

NOREGS OFFISIELLE STATISTIKK XI 261



# TELEGRAFVERKET

1955 — 1956

Statistique des télégraphes et des téléphones de la Norvège  
L'exercice 1955—1956

TELEGRAFSTYRET

OSLO 1957

## Noregs offisielle statistikk, rekkje XI

### Norway's Official Statistics, series XI

#### Rekkje XI

Prenta 1956

- Nr. 229 Sunnhetstilstanden og medisinalforholdene 1953 *Medical statistical report*
- 230 Skattestatistikk 1954—55 *Tax statistics*
  - 231 Norges handel 1954 Del II *Foreign trade of Norway Part II*
  - 232 Norges bergverksdrift 1954 *Norway's mining industry*
  - 233 Folkemengdens bevegelse 1953 *Vital statistics and migration statistics*
  - 234 Kriminalstatistikk 1954 *Criminal statistics*
  - 235 Jordbruksstatistikk 1955 *Agricultural statistics*
  - 236 Folketellingen 1. desember 1950 VIII Personer født i utlandet — Fremmede statsborgere— Bruken av samisk og kvensk *Population census December 1, 1950 VIII Persons born abroad— Aliens living in Norway— Use of Lappish and Quainish*
  - 237 Norges fiskerier 1953 *Fisheries statistics of Norway*
  - 238 Norges jernbaner 1952—53 *Chemins de fer norvégiens*
  - 239 Meieribruket i Noreg 1954 *Norway's dairy industry*
  - 240 Norges elektrisitetsverker 1954 *Electricity plants*
  - 241 Bankstatistikk 1954 *Banking statistics*
  - 242 Alkoholstatistikk 1955 *Alcohol statistics*
  - 243 Lønnsstatistikk 1954 *Wage statistics*
  - 244 Kommunenes gjeld og kontantbeholdning m. v. 1955 *Municipal debt and cash holdings*
  - 245 Norges industri 1954 *Industrial production statistics*
  - 246 Statistisk årbok 1956 *Statistical yearbook of Norway*
  - 247 Norges handel 1955 Del I *Foreign trade of Norway Part I*

#### Rekkje XI

Prenta 1957

- Nr. 248 Økonomisk utsyn over året 1956 *Economic survey*
- 249 Sinnssykehusenes virksomhet 1954 *Hospitals for mental disease*
  - 250 Husholdningsregnskaper for fiskerfamilier 1954 *Family budgets for fishermen's families*
  - 251 Bedriftstelling i Norge 24. april 1953 I Bergverk og industri *Census of establishments April 24, 1953 I Mining and quarrying and manufacturing*
  - 252 Kommunevalgene og ordførervalgene 1955 *Elections in the rural and town municipalities*
  - 253 Folketellingen 1. desember 1950 X Boligstatistikk *Population census December 1, 1950 X Housing statistics*
  - 254 Folkemengdens bevegelse 1954 *Vital statistics and migration statistics*



# TELEGRAFVERKET

1955 — 1956

**Statistique des télégraphes et des téléphones de la Norvège  
L'exercice 1955—1956**

TELEGRAFSTYRET

L'Administration des Télécommunications

OSLO 1957

**Utkomen før:**

For åra 1884—1898, sjå Norges Offisielle Statistikk, rekkje III seinast nr. 318, 1899—1905 IV seinast nr. 129, 1905—1912 V seinast nr. 191, 1912—1919 VI seinast nr. 187, 1919—1925 VII seinast nr. 190, 1925—1931 VIII seinast nr. 184, 1931—1939 IX seinast nr. 190.

Telegrafverket 1939—1940 X nr. 13, 1940—1941 X nr. 46, 1941—1942 X nr. 61, 1942—1943 X nr. 74, 1943—1944 X nr. 94, 1944—1945 X nr. 120, 1945—1946 X nr. 140, 1946—1947 X nr. 184, 1947—1948 XI nr. 4, 1948—1949 XI nr. 37, 1949—1950 XI nr. 61, 1950—1951 XI nr. 93, 1951—1952 XI nr. 136, 1952—1953 XI nr. 159, 1953—1954 XI nr. 198, 1954—1955 XI nr. 226.

## Innhald.

	Side		Side
<b>Noregs telekommunikasjonar.</b>		<b>VII. Økonomi</b> .....	50*
<b>Innleiing</b> .....	5*	Inntekter og utgifter i bud-	
<b>A. Melding frå Telegrafstyret for bud-</b>		sjettåret .....	51*
<b>sjettåret 1955—56.</b>		Telegrafverkets kapital .....	58*
I. Administrasjon .....	7*	Anleggsverksemda .....	60*
Organisasjon .....	7*	<b>VIII. Samla oversyn over telegraf og</b>	
Ymse administrative tiltak ..	7*	<b>telefon i Noreg</b> .....	63*
II. Personalet .....	8*	<b>B. Tabellar vedkomande Telegrafverkets</b>	
Løn og arbeidsvilkår .....	8*	<b>drift 1955—56.</b>	
Sysselsette personar .....	8*	Tab. 1 a, b, c, d. Samla økonomisk	
Undervisningsverksemda .....	14*	driftsoversyn .....	2
Ymse sosiale stønader og vel-		» 2. Økonomisk oversyn over	44
ferdstiltak .....	14*	» 3. Liner, apparat, trådlengd og	48
III. Stasjonsbygningar .....	16*	» 4a. Geografisk oversyn over tele-	74
Nye hus og kjøp av grunn ..	16*	gramtrafikken med utlandet	
Større vølings- og fornyings-		(Terminal) .....	74
arbeid .....	19*	» 4b. Geografisk oversyn over tele-	
IV. Stasjonar, stasjonsutstyr og sam-		gramtrafikken med utlan-	79
band .....	21*	» 4c. Teleks (abonnentfjernskrivar)	
Telegraf og teleks .....	21*	trafikken med utlandet .....	80
Telefon .....	23*	» 5. Telegramtrafikken med utlan-	
Linesamband .....	29*	det over dei ymse vegane ..	81
Lineruter .....	29*	» 6. Telegram-, rikstelefon- og	
Tråd .....	29*	telekstrafikk månadsvis ..	87
Samband i bruk .....	31*	» 7a. Telefontrafikken med utlan-	
Skade på linenetttet .....	32*	det. Vegar .....	88
Nye anlegg .....	32*	» 7b. Telefontrafikken med utlan-	
V. Radio .....	34*	det. Land .....	92
Kystradiostasjonar .....	35*	» 8. a, b, c. Trafikken ved telegraf-	
Faste radiosamband .....	35*	og rikstelefonstasjonane ..	98
Radiostasjonane på Svalbard ..	36*	» 9a. Trafikken ved kystradiosta-	
Radiostasjonar som Meteorolo-		sjonane .....	112
gisk Institutt driv .....	37*	» 9b. Trafikk ved bakkestasjonane	114
Bakkestasjonar .....	37*	» 10a, b, c og d. Tenestemennene i	
Radiostasjonar om bord i skip og		Telegrafverket .....	116
fly .....	38*	» 11. Personale og arbeidsyting ved	
Kringkastinga .....	38*	stasjonane .....	128
VI. Trafikk, takstar og trafikkin-		» 12. Tenestemenn og sjukedagar	
tekter .....	39*	per tenestemann ved dei	140
Telegraf .....	39*	ymse arbeidsgreiner .....	140
Rikstelefon .....	41*	» 13a. Stasjonsutstyr og tilkn. tele-	
Teleks .....	44*	fonapparat .....	142
Lokaltelefoen .....	46*	» 13b. Radioutstyr ved stasjonane .	147
Telegrafverkets abonnentanlegg	47*	» 13c. Radioutstyr ved bakkesta-	
Tilknytingsnetta .....	49*	sjonane .....	148
Private telefonselskap .....	49*	» 14. Trafikk, inntekter og utgifter	
VII. Økonomi .....		fylkesvis .....	149
Inntekter og utgifter i bud-		» 15. Trafikken på dei viktigare	
sjettåret .....	51*	rikstelefon sambanda .....	150
Telegrafverkets kapital .....	58*	» 16. Oversyn over Telegrafverket	
Anleggsverksemda .....	60*	frå 1855 til 1955—56 .....	154
VIII. Samla oversyn over telegraf og		» 17. Statistikk for 1954 for ymse	
telefon i Noreg .....	63*	land .....	156

## Table des matières.

	Page
<b>Les télécommunications de la Norvège. Préface.....</b>	<b>5*</b>
<b>A. Rapport du Directeur Général sur l'exercice 1955—56.</b>	
I. Administration .....	7*
Organisation .....	7*
Quelques décisions administratives importantes .....	7*
II. Personnel .....	8*
Rémunération et conditions de travail .....	8*
Effectif .....	8*
L'instruction professionnelle ..	14*
Caisse de secours etc.....	14*
III. Bâtiments .....	16*
Nouvelles constructions et achats de terrains .....	16*
Réparations et renouvellements importants .....	19*
IV. Bureaux, installations et circuits.	21*
Service télégraphique. Telex.	21*
Service téléphonique.....	23*
Lignes .....	29*
Parcours des lignes .....	29*
Longueur des fils.....	29*
Nombre et nature des circuits en exploitation .....	31*
Avarie dans les réseaux .....	32*
Travaux neufs achevés .....	32*
V. Radio .....	34*
Stations côtières.....	35*
Liaisons radio fixes.....	35*
Stations radioélectriques à Svalbard .....	36*
Stations appartenant au service météorologique .....	37*
Stations aéronautiques .....	37*
Stations de navire et d'aéronef.....	38*
Radiodiffusion .....	38*
VI. Trafic, taxes et recettes.....	39*
Trafic télégraphique.....	39*
Trafic téléphonique interurbain .....	41*
Trafic telex.....	44*
Réseaux d'abonnés.....	46*
Réseaux de l'Etat .....	47*
Abonnés raccordés aux bureaux du réseau interurbain	49*
Compagnies téléphoniques concessionnaires .....	49*
VII. Gestion financière .....	50*
Recettes et dépenses .....	51*
Capitaux engagés.....	58*
Travaux neufs .....	60*
VIII. Aperçu sur l'ensemble des réseaux télégraphiques et téléphoniques .....	63*
<b>B. Tableaux relatifs à l'exploitation 1955—56.</b>	
Tab. 1 a. b. c. d. Recettes et dépenses d'exploitation .....	2
» 2. Recettes et dépenses des réseaux d'abonnés .....	44
» 3. Lignes, postes d'abonné etc. des réseaux d'abonnés....	48
» 4a. Trafic télégraphique avec l'étranger (Trafic terminal)	74
» 4b. Trafic télégraphique international de transit .....	79
» 4c. Trafic telex avec l'étranger	80
» 5. Trafic télégraphique avec l'étranger (Voies) .....	81
» 6. Trafic télégraphique, téléphonique et telex par mois	87
» 7a. Trafic téléphonique avec l'étranger (Voies) .....	88
» 7b. Trafic téléphonique avec l'étranger (Pays) .....	92
» 8a, b, c. Trafic écoulé par les bureaux télégraphiques et téléphoniques.....	98
» 9a. Trafic écoulé par les stations côtières .....	112
» 9b. Trafic écoulé par les stations aéronautiques .....	114
» 10a, b, c, d. Personnel.....	116
» 11. Personnel des bureaux et rendement .....	128
» 12. Personnel et absence pour cause de maladie .....	140
» 13a. Equipement des bureaux et postes d'abonné .....	142
» 13b. Equipement radioélectrique dans les bureaux .....	147
» 13c. Installations radioélectriques des stations aéronautiques	148
» 14. Trafic, recettes et dépenses par département .....	149
» 15. Trafic sur les circuits téléphoniques interurbains .....	150
» 16. Développement depuis 1855	154
» 17. Tableau récapitulatif des statistiques d'autres pays.	156
Année 1954 .....	156

## Noregs telekommunikasjonar.

Etter lov frå 29. april 1899 har staten monopol på å byggja og driva telekommunikasjonar. I samsvar med denne lova er bygging og drift av telefon og telegraf administrert av Telegrafstyret som høyrer inn under Samferdselsdepartementet.

Drifta av det ålmenne telegraf- og langlinetelefonnettet ligg under Telegrafstyret. Like eins er det også med storparten av lokaltelefonen. Som eit unntak blir lokaltelefonen på einskilde stader driven av private selskap som har konsesjon frå Telegrafstyret. Desse selskapa midlar også telegram for ålmenta. Etter avtale midlar også N.S.B. telegram for ålmenta over det telefonnettet som jarnvegen sjølv driv for å tryggja togferdsla.

Telegrafstyret byggjer og driv kystradiostasjonane til å tryggja skipsfarten og midla telefon- og telegramtrafikk med skip i sjøen. Bygging og drift av radioteknisk navigasjonsutstyr for skipsfarten tek fyrvesenet hand om. Fyrvesenet byggjer og driv sjølv mindre radiotelefonstasjonar på fyra.

Til det ålmenne telekommunikasjonsnettet som Telegrafverket driv høyrer også radiostasjonane, men ikkje dei radiostasjonane i Ishavet som Meteorologisk Institutt driv av omsyn til vervarslingstenesta.

Radiotenesta om bord i norske skip blir teken hand om av private selskap etter konsesjon frå Telegrafstyret. Det same gjeld også mindre radiostasjonar i land og landmobile stasjonar som berre midlar telegram og telefonsamtaler mellom visse stasjonar som går inn under dei einskilde konsesjonane.

For Luftfartsdirektoratet byggjer og driv Telegrafstyret bakkestasjonane og anna radioteknisk utstyr til trygging av luftferdsla.

Telegrafstyret byggjer og driv alle kringkastarane for Norsk Rikskringkasting.

**Lokal- administrasjon**      **Distriktsadministrasjon**  
**Distriktsstyra**

	Telefondirektøren Oslo telefonanlegg
	Distriktsjefen Oslo
	Distriktsjefen Østfold
Telegrafstyrarar	Distriktsjefen Oppland
ved telegraf-	Distriktsjefen Drammen
radio- og	Distriktsjefen Agder
rikstelefon-	Distriktsjefen Rogaland
stasjonar	Telefondirektøren Bergen telefonanl.
	Distriktsjefen Bjergvin
	Distriktsjefen Møre
	Distriktsjefen Trøndelag
Svalbard radio	Distriktsjefen Nordland
	Distriktsjefen Troms
Telegrafstyrarar	Distriktsjefen Finnmark
ved Kring-	
kastarar	
Telegrafstyrarar	
ved bakke-	
stasjonar	

**Sentraladministrasjon**  
**Telegrafstyret**

<b>Trafikkavdelinga (avd. I)</b>		
Administrasjonskontoret	Kontorsjefar	Traffiksief
Fjertrafikkkontoret		
Huskontoret		
Lokaltelefonkontoret		
Katalogredaksjonen		
Økonomikontoret		
Hovudbokhaldet		
Hovudkassa		
<b>Lineteknisk avdeling (avd. II)</b>		
Forsyningskontoret	Kontorsjef	Sjefingeniør avd. II
Hovudlageret		
Fjernkabelkontoret	Overingeniørar	
Hovudverkstaden		
Linekontoret		
Stasjonskontoret		
Transmisjonskontoret		
<b>Personalavdelinga (avd. III)</b>		
1. Personalkontor	Kontorsjefar	Personalsjef
2. Personalkontor		
3. Personalkontor Telegrafskulen		
4. Personalkontor		
<b>Radioteknisk avdeling (avd. IV)</b>		
Radioanleggskontoret	Overing. Ktr.sj	Sjefing. avd. IV
Radiotransmisjonskontoret		
Radiodriftskontoret		
Militærkontoret ved Telegrafstyret		
		Byråsjef
		Telegrafverkets revisjons- kontor.

SAMFERDSELS-

Post- og Telegrafavdelinga

TELEGRAFDIRJEKTØR

DEPARTEMENTET

Telegrafverkets administrative oppbygging.



## A. Melding frå Telegrafstyret for budsjettåret 1955—56.

### I. Administrasjon

#### *Organisasjon.*

Telegrafverkets administrasjon deler seg i tre: sentraladministrasjonen, distriktsadministrasjonen og lokaladministrasjonen. Direkte under telegrafdirektøren som er den høgste administrative leiaren, høyrer dei fire fagsjefane i Telegrafstyret (sentraladministrasjonen), telefondirektørane for Bergen og Oslo telefonanlegg og 12 distriktsjefar. Dei siste er sjefar for kvar sin distriktsadministrasjon. Under distriktsadministrasjonen høyrer dei enskildte telegrafstyrarane som til regel har fleire stasjonar under seg (ein kontrollkrins). Beinveges under Telegrafstyret ligg likevel telegrafstyrarane ved kringkastingstasjonar og bakkestasjonar, dessutan styraren ved Svalbard radio.

Da budsjettåret enda var det telegrafstyrarar ved  
129 vanlege telegraf- og rikstelefonstasjonar  
1 forsterkarstasjon  
2 sjølvstendige telefonanlegg  
12 sjølvstendige radiostasjonar  
13 kringkastarar  
19 bakkestasjonar  
1 radiofyr.

Ovafor har ein ikkje rekna med telegrafstyrarane ved Tryvasshøgda radio, Ski mottakarstasjon og Oslo rikstelefonstasjon, og heller ikkje teki med Jeløy radio med ein driftsingeniør som leiar.

I budsjettåret blei det gjort desse brigde i den administrative oppdelinga:

1. juli 1955 blei Trondheim telegraf/rikstelefonstasjon og Trondheim telefonanlegg slegne saman under ein telegrafstyrar.

1. juli 1955 blei direktør-stillinga ved Stavanger telefonanlegg omgjort til telegrafstyrarstilling og anlegget lagt inn under distriktsjefen i Rogaland.

1. juli 1955 ble stasjonane i Eidfjord herad førde over frå Voss til Odda kontrollkrins.

1. juli 1955 blei dei stasjonane i Vats herad som før låg under Haugesund, førde over til Ølen kontrollkrins og dei i Bømlø og Moster herad over til Stord kontrollkrins.

1. november 1955 blei Dombås og Otta kontrollkrinsar slegne saman til ein kontrollkrins med Otta som kontrollstasjon.

1. juni 1956 blei den lokale administrasjon av Isfjord og Ny-Ålesund radio lagt under telegrafstyraren ved Svalbard radio.

#### *Ymse administrative tiltak.*

Representantar frå Telegrafstyret har i budsjettåret vori med i ymse internasjonale drøftingar:

I Baltic and North Sea Radiotelephone Conference i Gøteborg møtte sjefingeniør N. Søberg, kontorsjef O. Sandvei og avdelingsingeniør P. Mortensen for Noreg. Møtet varde frå 1. til 21. september 1955 og drøfta ekspedisjonsreglane for radiotelefonitenesta.

I den etterfylgjande Baltic and North Sea Telecommunication Meeting møtte også telegrafdirektør Sv. Rynning-Tønnesen. Drøftingene galdt koordinering av sjøredningstenesta og varde frå 22. til 24. september.

I tida 7. til 13. oktober 1955 var det i Paris møte i underkomiteén for snøgekspedisjon (SCMR) under den internasjonale rådgjevande komiteén for telefoni (CCIF). Overingeniør O. Nystog og fyrstesekretær P. Rabbås møtte som norske representantar.

I dagane 30. oktober — 1. november 1955 og 16. — 17. mars 1956 var det møte i København mellom representantar frå American Telegraph and Telephone Company og teleadministrasjonane i Danmark, Sverige og Noreg. Drøftinga galdt bruken av og takstar for trafikken over den transatlantiske telefonkabelen.

Norske representantar til det fyrste møte var telegrafdirektør Sv. Rynning-Tønnesen og kontorsjef A. Strand. På møtet i mars 1956 representerte kontorsjef A. Strand, telegrafstyrar O. E. Iversen og avdelingsingeniør P. Mortensen Noreg.

På eit møte i Stockholm i dagane 14. — 16. november 1955 drøfta representantar fra Danmark, Finland, Sverige og Noreg organiseringa av det nordiske fjernvalnettet og samanknyttinga med det europeiske fjernvalnettet. Frå Noreg møtte overingeniørane T. Dovland, K. Lagset og O. Nystog og fyrstesekretær P. Rabbås.

I Genève var det møte i fleire studiekommisjonar i den internasjonale rådgjevande komitéen for telefoni (CCIF) i tida 9. — 24. mars 1956 og i tida 11. juni — 5. juli 1956. Overingeniørane J. Ringstad, O. Nystog og T. Forberg var norske representantar på møtet i mars og trafikksjef L. Larsen og overingeniør O. Nystog på møtet i juni/juli.

På eit møte i København 28. mai — 2. juni 1956 mellom sjøfartstyremaktene i dei landa som er tilslutta København-konvensjonen av 1926 møtte sjefingeniør N. Søberg som rådgjevar.

I tida 13. — 19. juni 1956 møtte avdelingsingeniør K. Falk-Pedersen til drøftingene i Consol Technical Advisory Panel i Paris. Consol Technical Advisory Panel er eit teknisk rådgjevande utval under Den internasjonale sivile luftfartsorganisasjon (ICAO).

The International Electrotechnical Commission (IEC) hadde møte i München i tida 26. juni — 4. juli 1956. Frå Noreg møtte overingeniør O. Nystog.

## II. Personalet.

### Løn og arbeidsvilkår.

Per 1. juli 1955 fekk ein ny klassifisering av stasjonane på stasjonshaldsregulativet.

Med heimel i kgl. res. frå 6. juli 1951 blei det mellom Telegrafstyret og tenestemannsorganisasjonane gjort ny avtale om driftsutval i Telegrafverket. Avtalen er godkjent av Samferdselsdepartementet og gjeld frå 1. juli 1955.

Stortinget vedtok 7. desember 1955 nytt lønsregulativ med verknad frå 1. oktober 1955. Regulativet gjeld til 1. juli 1956. Stortingsvedtaket gav også stasjonshaldspersonalet brigde i lønsregulativet i samsvar med det tenestemennene på statsregulativet fekk.

I samband med lønsreguleringa 1. oktober 1955 godkjende Stortinget også ein rad opprykk i lønsklasse for tenestemenn i dei lågare lønsklassene.

Etter drøfting mellom tenestemannsorganisasjonane og Lønns- og prisdepartementet blei radiotillegga for tenestemennene ved radiostasjonane og kringkastarane auka frå 1. oktober 1955. Departementet tok atterhald om godkjenning frå Stortinget.

Etter avgjerd frå Statens Pensjonskasse skal heile radiotillegget reknast med som pensjonsgrunnlag, likevel ikkje den delen som radiotillegga blei auka med frå 1. oktober 1955. Denne ordninga gjeld frå 1. januar 1956.

Etter avgjerd frå Lønns- og prisdepartementet skal det arktiske tillegget ved Isfjord radio frå 1. juli 1954 vera kr. 4000,00 om året.

Samferdselsdepartementet har etter drøfting med Lønns- og prisdepartementet godkjend nye reglar for permisjon utan løn som tenestemennene ber om av familieomsyn.

Lønns- og prisdepartementet samtykte 22. juni 1956 i at kontortida ved administrasjonskontora utanom Oslo tar til klokka 0815 i staden for 0845 dersom dette høver betre og tenestemennene sjøl ynskjer det.

Tariffane for dei ikkje faste arbeidarane blei sagt opp frå 1. mai 1956. Da budsjettåret enda, var det drøftinger i gang, men semje om nye avtaler fekk ein først ut på hausten.

### Syssette personar.

	30. juni 1956				30. juni 1955
	Telegrafverkets egne stasjonar og anlegg	Kringkastarane	Bakkestasjonane	I alt	
Fast tilsette og konstituerte tenestemenn	8009	81	143	8233	8131
Regulativlønte, ikkje faste .....	2283	2	100	2385	2104
Tarifflønte i stadig arbeid .....	2415	—	—	2415	2230
Personale på stasjonshaldsregulativet ....	3976	—	—	3976	3960
Kontrakt- og takstpartlont personale ..	256 <sup>1</sup>	—	—	256	288
I alt	16939	83	243	17265	16713

I dette oversynet har ein også teki med faste tenestemenn som var permitterte utan løn da budsjettåret enda.

<sup>1</sup> Av dei 70 med løn frå private tfn.selskap.

Fast tilsette og konstituerte tenestemenn	Kontor- personale i sentr. og distr.adm.	Kontor- og eksped-per- sonale ved stasjonane	Teknika- rar, mon- tørar o. m.	Bod, bejentar o. m.	Til saman 30. juni 1956	30. juni 1955
	Telegrafstyret .....	338	—	35	17	390
Av desse med lønsref. frå NRK .....	(15)	—	(2)	(1)	(18)	(14)
Revisjonskontoret .....	27	—	—	1	28	29
Bygningane .....	—	—	10	6	16	16
Fjernkabelavdelinga <sup>1</sup> .....	—	—	55	—	55	51
Hovudlageret <sup>1</sup> .....	—	—	—	26	26	25
Hovudverkstaden <sup>1</sup> .....	—	—	54	2	56	50
Impregneringsverket .....	—	2	35	—	37	35
Sjøkabeltilsynet .....	—	6	6	—	12	12
Telegrafskulen .....	—	3	—	—	3	3
Verkslækjarkontoret .....	—	3	—	—	3	4
Masteanlegga .....	—	—	6	—	6	3
Telegrafmessa, Oslo .....	—	1	9	—	10	8
Distriktstyra .....	125	—	179	1	305	286
Telegraf- og rikstfn.stasj. ....	—	24582	2091	389	7062	7018
Kringkastinga .....	—	49	28	4	81	80
Bakkestasjonane .....	—	127	16	—	143	124
	490	4773	2524	446	8233	8131

Av desse permitterte utan løn .....	16	187	20	1	224	230
<i>Fast tilsette og konstituerte tenestemenn i teneste ..</i>	<i>474</i>	<i>4586</i>	<i>2504</i>	<i>445</i>	<i>8009</i>	<i>7901</i>
Løyvde postar .....					9205	8988
Av desse ledige .....					973	857

<sup>1)</sup> Kontorpersonalet rekna med under Telegrafstyret. <sup>2)</sup> Av desse gjorde 7 mellombels teneste ved distriktstyra, 16 i Telegrafstyret og 1 i Revisjonskontoret.

Regulativlønte, ikkje fast tilsette	Regulære				Tek- nikar- reservar	Anna perso- nale	Irregu- lære reservar	Til saman 30. juni 1956	30. juni 1955
	Eksp.- reservar	Radio- reservar	Tgf.- reservar	Tfn.- reservar					
Telegrafstyret .....	2	—	2	—	—	10	—	14	13
Revisjonskontoret .....	—	—	—	—	—	—	—	—	—
Distriktstyra .....	4	—	6	3	—	—	—	13	11
Telegraf- og rikstfn.stasj. ...	73	33	257	1252	77	32	532	2256	1976
Kringkastarane .....	—	1	—	—	—	1	—	2	1
Bakkestasjonane .....	—	—	—	—	—	1100	—	100	103
<i>Regulativlønte, ikkje faste, i alt</i>	<i>79</i>	<i>34</i>	<i>265</i>	<i>1255</i>	<i>77</i>	<i>143</i>	<i>532</i>	<i>2385</i>	<i>2104</i>

<sup>1)</sup> 50 vikarar rekna med.

Tariffølonte i stadig arbeid	30/6 1956	30/6 1955
<b>Ikkje faste bod</b> .....	464	481
Dagarbeidarar o. m. ved stasjonane .....	545	517
—»— Fjernkabelavdelinga .....	197	56
—»— lineanlegga .....	739	719
—»— masteanlegga .....	20	8
—»— Impregneringsverket .....	15	15
—»— Hovudverkstaden .....	22	29
—»— Hovudlageret .....	8	8
—»— på kabelskip og distriktskøyter .....	25	25
Reingjeringskvinner (med arbeid jamt over 23,1 timar i veka) .....	380	372
<b>I alt</b>	<b>2415</b>	<b>2230</b>

Dessutan hadde Telegrafverket i alt 167 lineoppsynsmenn, 42 av desse hadde også anna arbeid i Telegrafverket som stasjonshaldarar, telegrafbod eller telefonarbeidarar. Oppsynsmennene har som regel ei mindre fast godtgjersle for året og elles timeløn fastsett av Telegrafstyret.

Statistikk over timeløna for dei tarifflønte arbeidarane (ikkje bod og reingjeringskvinner) teken opp av Statistisk Sentralbyrå:

Gjennomsnitt for	Timeforteneste utan akkord og overtid	Timeforteneste med akkord og overtid	Av samla timetal var det i prosent	
	kr.	kr.	akkord	overtid
3. kvartal 1953 . . . . .	kr. 3.36	kr. 3.60	9,4 <sup>0</sup> / <sub>0</sub>	2,4 <sup>0</sup> / <sub>0</sub>
3. —»— 1954 . . . . .	- 3.41	- 3.76	8,0 <sup>0</sup> / <sub>0</sub>	2,6 <sup>0</sup> / <sub>0</sub>
3. —»— 1955 . . . . .	- 3.47	- 4.02	13,3 <sup>0</sup> / <sub>0</sub>	2,6 <sup>0</sup> / <sub>0</sub>

Personale på stasjonshaldsregulativ o.m.	30/6 1956	30/6 1955
På sentralar: Stasjonshaldarar som er offentlege tenestemenn . . . . .	961	940
Stasjonshaldarar som ikkje er offentlege tenestemenn . . . . .	1393	1452
Landstelefonistar . . . . .	371	337
Landstelefonistreservar . . . . .	248	242
Hjelpebetjening lønt av stasjonshaldarar . . . . .	997	983
Rikstalestasj.: Betjening ved 5 stasjonar . . . . .	6	6
I alt på stasjonshaldsregulativet . . . . .	3976	3960
Kontrakt- og takstpartlont personale . . . . .	186	224
Med løn frå private telefonselskap . . . . .	70	64
I alt	4232	4248
Av desse: Personar med telefonteneste som hovudyrke . . . . .	2380	2324
—»— —»— attåtyrke . . . . .	1852	1924

Det er her ikkje rekna med personale ved 472 riks- og radiorikstalestasjonar.

Talet på kvinner og menn var:

	30/6 1956		30/6 1955	
	Kvinner	Menn	Kvinner	Menn
<b>Fast tilsette:</b>				
Kontor- og ekspedisjonspersonale . . . . .	4 238	1 024	4 307	949
Teknikarar, telefonmontørar o. m. . . . .	1	2 508	—	2 403
Bodtenestemenn . . . . .	9	435	8	449
Messebetjening og syersker . . . . .	18	—	15	—
	4 266	3 967	4 330	3 801
<b>Regulativlønte, ikkje faste:</b>				
Reservefunksjonærar . . . . .	1 995	169	1 721	170
Andre ikkje faste . . . . .	16	205	12	201
	2 011	374	1 733	371
<b>Tarifflønte:</b>				
Ikkje faste bod . . . . .	191	273	172	309
Dagarbeidarar o. m. . . . .	43	1 528	42	1 335
Reingjeringskvinner . . . . .	380	—	372	—
	614	1 801	586	1 644
Personale på stasjonshaldsregulativet	2 736	1 240	2 721	1 239
Kontrakt- og takstpartlont personale	150	106	152	136
<b>I alt</b>	<b>9 777</b>	<b>7 488</b>	<b>9 522</b>	<b>7 191</b>

Tenestemenn som er slutta i budsjettåret:

	Dødsfall	Avskil	Til saman
Fast tilsett kontor- og ekspedisjonspersonale . . . . .	13	329	342
Reservefunksjonærar . . . . .	1	68	69
Formenn, teknikarar, telefonmontørar o. fl. . . . .	14	40	54
Bodtenestemenn . . . . .	5	13	18
Mellombels funksj. ved bakkestasj. og kringkastarar . .	—	1	1
Til saman	33	451	484

Oppgåve over personalet delt på distrikt finn ein i tabell 10 a-d.

Vakter av reservefunksjonærar  
(hjelpe- og vikarteneste):

	Budsjettåret 1955—56	Budsjettåret 1954—55
Telegrafstyret . . . . .	7 903	6 095
Revisjonskontoret . . . . .	372	234
Distriktstyra . . . . .	5 307	5 141
Stasjonane . . . . .	444 748	431 085
Til saman	458 330	442 555

Kontor- og ekspedisjonspersonale (med vanleg regulativløn) i stadig teneste delt på dei ymse arbeidsgreinene:

	30/6 1956	30/6 1955	Auke i budsj.året
Telegrafstyret . . . . .	350	345	5
Telegrafskulen og verkslækjarkontoret . . . . .	7	7	—
Impregneringsverket og sjøkabeltilsynet . . . . .	8	8	—
Revisjonskontoret . . . . .	28	29	÷ 1
Distriktstyra . . . . .	144	136	8
Kringkastingsstasjonane . . . . .	47	49	÷ 2
Telegrafmessa . . . . .	1	1	—
<sup>1)</sup> Stasjonane: Styrar- og kassekontor . . . . .	1 347	1 312	35
Telegraf- og teleksekspedisjon, line . . . . .	760	729	31
Telegrafekspedisjon, radio . . . . .	119	107	12
Rikstelefonekspedisjon . . . . .	2 148	2 155	÷ 7
Telefonekspedisjon, radio . . . . .	35	34	1
Abonmenttelefonekspedisjon . . . . .	632	675	÷ 43
Vikarteneste for vekefridag . . . . .	203	204	÷ 1
Til saman	5 829	5 791	38

Bodpersonalet.

Telegrafstyret . . . . .	29	27	2
Revisjonskontoret . . . . .	1	1	—
Distriktstyra . . . . .	4	5	÷ 1
Kringkastinga . . . . .	4	4	—
Husa til Telegrafverket, Hovudlageret, Hovudverk- staden, Fjernkabelavd., Messa i Oslo . . . . .	34	34	—
<sup>1)</sup> Stasjonane: Ombering . . . . .	355	358	÷ 3
Innkrevjing . . . . .	332	331	1
Anna arbeid . . . . .	127	127	—
Til saman	886	887	÷ 1

<sup>1)</sup> Oppgåve over personalet ved dei einskilde stasjonane finn ein i tabell 11.

#### Sjukdomsforfall.

Denne oppgåve for personalet ved dei ymse arbeidsgreinene er utarbeidd etter personaloppgåvene frå stasjonar med regulativlønt personale. Berre dei funksjonærane som har rett til sjukepermisjon med løn, og dei sjukedagane som Telegrafverket har gjevi full løn for (sjukepermisjon med fri vikar eller utan vikar) er rekna med. Oppgåve over sjukedagane jamt over per funksjonær ved dei einskilde stasjonane står i tabell 11. Tabell 12 gjev oversyn over personalet ved dei ymse arbeidsgreinene og over sjukdomsforfall i arbeidsgruppene i dei einskilde telegrafdistrikta.

	Jamt over for 1955—56				1954—55	
	Funksjonærer i gruppa		Sjukedagar per funksjonær		Sjukedagar per funksjonær	
	Kvinner	Menn	Kvinner	Menn	Kvinner	Menn
Kontorarbeid .....	1113	785	17,0	8,5	17,6	7,8
Kontorarbeid og eksp.arbeid skiftevis .	55	8	11,5	2,1	13,3	1,3
Telegraf- og teleksekspedisjon.....	643	113	21,0	8,5	18,9	10,6
Radioekspedisjon .....	25	103	22,9	14,6	30,1	12,4
Telegraf- og telefonekspedisjon skiftevis	92	4	11,7	0,4	12,9	0,3
Rikstelefonekspedisjon .....	1877	3	25,1	4,8	25,4	4,8
Rikstfn.- og abbon.tfn.eksp. skiftevis..	804	1	16,8	—	16,3	0,5
Abonnementtelefonekspedisjon .....	313	3	24,2	—	29,2	—
Arbeidsgreinene under eitt .....	4922	1020	20,9	9,0	21,1	8,5

Talet på sjukedagar i budsjettåret jamt over per tenestemann:

	1952—53	1953—54	1954—55	1955—56
Funksjonærer, kvinner .....	21,1	20,6	21,1	20,9
—»— menn .....	8,1	8,8	8,5	9,0
Alle funksjonærer under eitt .....	19,0	18,7	19,0	18,8
Teknikarar, montører o. m., kvinner .....	25,5	18,9	18,6	22,1
—»— menn .....	15,0	15,5	14,9	14,1
Bodtenestemenn, kvinner .....	11,0	13,8	14,1	10,1
—»— menn .....	15,3	13,9	14,8	17,0

Nye postar o.m. i budsjettåret.

Nye postar skipa :

1 overingeniør II	6 arbeidstyrarar
1 kontorsjef (lønnskl. 15) Trondheim	1 verksmeister
1 avdelingsingeniør II	38 teknikarar I
2 avdelingssjefar III	4 teiknarar I
1 telegraffullmektig I	7 telefonformenn
1 telegrafkasserar III	3 masteformenn
2 telegrafkasserarar IV	6 teknikarar II
3 sekretærer II	5 instrumentmakarar
8 telegraffullmektigar II	14 telefonunderformenn
6 telegraffullmektigar III	2 telegrafunderformenn
3 fullmektigar III ved tfn. eksp.	1 maskinist II
12 telegrafekspeditører	1 tekniskar III
5 telefonekspeditører	28 telefonmontører
31 telefonassistentar I	13 telegrafbetjentar
8 driftsassistentar	11 bod I
2 teknikarsjefar	12 bod II
1 telefonkontrollør	2 kjøkkenassistentar
4 tekniskarformenn	2 oppvartningsdamer
2 konstruktører III	

Ved bakkestasjonane:

1 telegraffullmektig I	3 sikringstelegrafistar
1 telegrafekspeditør	1 tekniskar I

Desse postane er gått opp i høgre klasse :

1 telegrafstyrar frå lønnsklasse 13 til 15
3 telegrafstyrarar frå lønnsklasse 11 til 13
1 avdelingsjef II til avdelingsjef I
1 avdelingsjef III til avdelingsjef II
3 telegraffullmektigar I til avdelingsjefar III
1 telegraffullmektig III til telegraffullmektig II
2 telefonstyrarar II til telefonstyrarar I

## Postar som er skipa om :

- 1 avdelingsingeniør I til overingeniør II
- 1 fyrsteseekretær til konsulent II
- 2 sekretærar I til konsulentar II
- 1 avdelingsingeniør II til avdelingsingeniør I
- 7 ingeniørar I til avdelingsingeniørar II
- 12 sekretærar I til fyrsteseekretærar
- 20 telegraffullmektigar II til telegraffullmektigar I
  - 1 telegrafstyrar i lønsklasse 6 til telegraffullmektig I
  - 1 telegraffullmektig III til kontorfullmektig I
  - 1 telegrafekspeditør til telegraffullmektig III
- 64 telegrafekspeditørar til telegraffullmektigar IIIa
- 250 telefonekspeditørar til fullmektigar IIIa ved tfn.eksp.
- 60 telegrafassistentar til telegrafekspeditørar
  - 1 kontorfullmektig II til telegrafekspeditør
  - 4 telefonstyrarar II til telefonekspeditørar
- 246 telefonassistentar I til telefonekspeditørar
- 41 telefonassistentar II til telefonassistentar I
- 21 telegraffullmektigar IIIa til telegrafekspeditørar
- 19 fullmektigar IIIa ved tfn.eksp. til telefonekspeditørar
  - 9 teknkarformenn i særklasse til teknkarsjefar
  - 1 teknkarformann til teknkarsjef
- 20 teknkarformenn til teknkarformenn i særklasse
- 8 radiokontrollørar i lønskl. 7 til lønskl. 9
  - 1 telefonformann til telefonformann i særklasse
- 7 teiknarar I til konstruktørar III
- 1 teknkar I til konstruktør III
- 32 teknkarar I til teknkarformenn
- 18 teknkarer II til teknkarar I
- 28 telefonunderformenn til telefonformenn
- 260 telefonmontørar til telefonunderformenn
- 60 telegrafbetjentar til telegrafunderformenn
- 26 bod I til telegrafbetjentar

## Postar som er inndregne :

- |  |                       |
|--|-----------------------|
| 1 telegrafstyrar lønsklasse 19         | 9 teknkarar I         |
| 2 telegrafstyrarar lønsklasse 11       | 1 teiknar I           |
| 1 telegrafstyrar lønsklasse 9          | 1 telefonformann      |
| 3 telegraffullmektigar III             | 3 teknkarar II        |
| 1 telefonstyrar I                      | 1 telefonunderformann |
| 1 telefonstyrar II                     | 1 handverkar          |
| 7 telefonassistentar I                 | 16 telefonmontørar    |
| 6 telefonassistentar II                | 4 telegrafbetjentar   |
| 1 kontorassistent II                   | 7 bod I               |
| 6 arbeidstyrarar m/ delvis fast årsløn | 18 bod II             |
| 1 teknkarformann                       |                       |

## Ved kringkastarane:

3 telegraffullmektigar III

## Ved bakkestasjonane:

1 telegrafstyrar lønsklasse 6                      1 teknkar I  
 6 sikringstelegrafistar

## Undervisningsverksemda.

I budsjettåret 1955—56 er desse kursa fullførde:

	Kurs	Elevar
Høgre kurs .....	1	32
Telegrafkurs .....	4	123
Automatteknikkurs .....	2	40
Montørkurs .....	4	60
Telefonkurs i Oslo distrikt .....	2	56
— Østfold » .....	1	18
— Oppland » .....	1	14
— Drammen » .....	2	37
— Agder » .....	2	32
— Rogaland » .....	1	20
— Bjørgvin » .....	1	21
— Møre » .....	1	21
— Trøndelag » .....	2	40
— Nordland » .....	1	24
— Troms » .....	1	24
— Finnmark » .....	1	14

Ved Telegrafskulen i Oslo blei det også haldi ymse andre kurs:

Perfeksjonskurs for tenestemenn ved rikstelefonen. Kurset hadde 35 elevar og varde i 4 veker.

Perfeksjonskurs for tenestemenn i sikringstenesta. Kurset hadde 11 elevar og varde i 8 veker.

Telefonkurs for tenestemenn i sikringstenesta. Kurset hadde 8 elevar og varde i 8 veker.

Ved Hovudverkstaden blei det haldi eit kurs i vøling av fjernskrivarar. Kurset hadde 13 elevar og varde i 8 veker.

Da budsjettåret enda, var det i gang eit høgre kurs med 31 elevar.

## Språkkurs.

For tenestemenn ved telegram- og rikstelefonekspedisjonen i Oslo blei det haldi 4 kurs i fransk og for tenestemenn i Telegrafstyret 1 franskkurs.

## Ymse sosiale stønader og velferdstiltak.

Hjelpfondet for tenestemennene i Telegrafverket blei skipa ved kgl. res. 14. januar 1873. Det heitte opphavleg «Tilleggspensjonsfondet for Rikstelegrafens Bestillingsmenn». Statuttar for Hjelpfondet finn ein i Instruksjonar for tenesta i Telegrafverket, band III.

## Rekneskap for kalenderåret 1955:

## Vinnings- og tapskonto.

Inntekter:			
Renter frå låntakarar .....		41 244,86	
Renter av obligasjonar og bankinnskot .....		11 853,10	
Bøter o.m. ....		450,00	
Gåve frå tenestemennene .....		2 725,00	
Løyving til pensjonar av «Ymse stønader»:			
Del av løyving 1954—55 .....	75 000,00		
Del av løyving 1955—56 .....	250 000,00		
		325 000,00	
Frå oppgjærskonto for radiotrafikk i krigsåra 1940 — 45 .....		35 000,49	
			416 273,45
Utgifter:			
Pensjonar .....		10 048,60	
Sjukehjelp .....		8 150,00	
Pensjonar av «Ymse stønader» .....		324 387,12	
Stipend og stønader .....		4 256,00	
Overført til fondskapitalen:			
Overskot 1955 .....	34 431,24		
Inntekt overført frå Telegrafverket .....	35 000,49		
		69 431,73	416 273,45
Balansekonto:			
Eige:			
Pantobligasjonar og gjeldsbrev .....	1 457 405,70		
Hypotekbankobligasjonar .....	140 000,00		
Statsobligasjonar .....	115 000,00		
Småbruk- og Bustadbankobligasjonar .....	94 000,00		
Bankinnskot .....	61 605,98		
			1 868 011,68
Skuld:			
Fondskapitalen per 1/1 1956 .....			1 868 011,68



Det var i 1955 20 pensjonistar som fekk pensjon av Hjelpefondet. Det blei ytt 16 sjukebidrag med i alt kr. 8 150 og 9 rentefrie sjukelån på i alt 14 500 kroner. Hjelpefondet gav 13 realskulestipend med i alt 3 355 kr. Til husbygg og kjøp av husvære blei det gjevi 118 lån på til saman 522 820 kr. Fondet gav 3 nye lån til ferieheimar — kr. 20 000 — og hadde, da 1955 gjekk ut, pantobligasjonar for i alt 33 500 kr. i ferieheimar og hytter.

#### Lånekassa til Telegrafverket,

også kalla «lånekassa for telegrafelevar», er skipa ved løyving på driftsbudsjettet for budsjettåra 1923—24 til 1926—27 og 1937—38 til 1941—42. Føremålet er å gje billege lån til elevar som gjennomgår det høgre kurset på Telegrafskulen. Statuttar for verksemda til lånekassa finn ein i Instruksjonar for tenesta i Telegrafverket, band III.

#### Rekneskap for kalenderåret 1955:

##### Vinnings- og tapskonto

<b>Inntekter:</b>		
Renter frå låntakarar .....	1 589,81	
Renter av bankinnskot .....	2 905,36	4 495,17
<b>Utgifter:</b>		
Overført til kapitalen i Lånekassa .....		4 495,17
<b>Eige:</b>		
<b>Balansekonto:</b>		
Gjeldsbrev frå låntakarar .....	87 485,05	
Bankinnskot .....	134 269,07	221 754,12
<b>Skuld:</b>		
Kapital per 1/1 1956 .....		221 754,12

Lånekassa gav i 1955 15 nye lån på til saman 21 400 kroner.

Rekneskapshaldet for Hjelpefondet og Lånekassa har hovudbokhaldaren. Hovudbokhaldaren har også rekneskapshaldet for «Telegraaffunksjonærenes understøttelsesinnretning» og «Telegraaffunksjonærenes begravelleskasse» som begge er tiltak skipa av tenestemennene sjølve.

Da 1955 gjekk ut var det 16 personar som fekk pensjon frå «Telegraaffunksjonærenes understøttelsesinnretning», *enkekassa*, og 7 personar som fekk stønad frå *sparekassa*.

I same fylgd var pensjonane i 1955 i sum kr. 3 659,53 og kr. 4 355,00.

#### Verkslækjarordning

fekk ein ved desse 7 stasjonane i budsjettåret: Gjøvik, Grimstad, Halden, Horten, Kristiansund, Narvik og Vardø.

#### Avslappingsøvingar

hadde ein i Oslo der det er ein sjukegymnast i heil-dags tilsetting og ein i halv-dags tilsetting. Ved nokre av stasjonane blei det haldi kurs i avslappingsøvingar for personalet.

Sosialsekretær og husmorvikar hadde ein berre ved Oslo stasjon.

Ferieheimane fekk i budsjettåret 100 000 kroner i lån og stønad.

#### Stipend og stønader

ytt Telegrafverket etter same retningsliner som førre året. Løyvinga som stod til rådvelde var som førre året.

#### Andre velferdstiltak

kosta Telegrafverket om lag 80 000 kroner som stønad til idrottslag, kunst på arbeidsplassen o.m.

### III. Stasjonsbygningar.

Telegrafverket har om lag 75 større og 190 mindre hus. Ein reknar da ikkje med mindre hus for automatiske telefonentralar, kabelhus o. m.

Oversyn over husa til Telegrafverket finn ein i Stortingsmelding nr. 10 1932 og tillegg i 1937 og 1949, det siste tek med eigedomar og grunn kjøpt før 31. desember 1947.

Anleggskapitalen for hus og grunn var da budsjettåret enda:

	Hus Kr.	Grunn Kr.	I alt Kr.
Oslo telefonanlegg <sup>1</sup> .....	6 471 732,21	2 327 619,07	8 799 351,28
Bergen telefonanlegg .....	3 121 044,12	584 875,93	3 705 920,05
Radioanlegga .....	351 444,19	—	351 444,19
Faste eigedomar elles <sup>1</sup> .....	61 244 434,68	5 748 043,92	66 992 478,60
Anleggskapital i alt .....	71 188 655,20	8 660 538,92	79 849 194,12
<i>Kapitalauken var i budsjettåret:</i>			
	Hus Kr.	Grunn Kr.	I alt Kr.
	10 048 997,19	397 565,20	10 446 562,39

<sup>1</sup> Telegrafbygningen i Oslo står under «Faste eigedomar elles».

I budsjettåret hadde Telegrafverket i alt til rådvelde på serskilde konti for husbygging kr. 7 824 104,59. Det blei brukt kr. 5 889 398,85.

Fornying av hus kosta i alt kr. 1 315 896,63.

Vedlikehald av hus kosta i alt kr. 1 197 021,83 og husleige der Telegrafverket ikkje eig hus kr. 1 131 928,18.

#### Nye hus og kjøp av grunn.

*Større husbygg som er fullførde i budsjettåret:*

- Harstad Radio** Arbeidet med nytt stasjonshus tok til førre terminen. Det nye stasjonshuset er ført opp i ein etasje i betong med kjellar. Huset har ei grunnflate på 172,5 m<sup>2</sup>. Fyrste høgda gjev rom for sendar, kontor, kopling og matsal. Utgift i budsjettåret var kr. 29 452,66. Telegrafverket fekk skøyte på tomta, 17,3 mål, g. nr. 59, br. nr. 45 i Sandtorg herad 7/8—1953 for kr. 4000,00.
- Henningsvær** Stasjonshuset er på 169 m<sup>2</sup> og ført opp i betong med 2 etasjar og kjellar. I kjellaren har postverket fått leige rom. Fyrste etasje har 5 rom for ekspedisjon, skranke o. m. I andre etasjen er det matsal, garderobe, 2 hyblar og eit husvære på 2 rom og kjøkken. Utgifta i budsjettåret var kr. 117 765,42.
- Hammerfest Radio** Tomta er på 175 m<sup>2</sup> og Telegrafverket betalar kr. 105,00 i årleg festeavgift. Stasjonshuset er på 144 m<sup>2</sup> og ført opp i betong, ein etasje og kjellar. Huset gjev rom for sendar, verkstad, kontor, matsal og eit rom for overnatting. Utgifta i budsjettåret var kr. 45 983,55.
- Bardu** Stasjonshuset er på 200 m<sup>2</sup> i 2 etasjar med kjellar. Om lag fjerdeparten av kjellaren og fyrste etasjen er i betong. Fyrste etasjen gjev rom for teknisk utstyr, ekspedisjonsrom og kontor. I andre etasjen er det eit husvære på 4 rom og kjøkken og 2 hyblar med sams tekjøkken. Det er også sett opp garasje og transformatorhus på 107 m<sup>2</sup> i betong. 1318 m<sup>2</sup> tomt er bygsla mot ei årleg avgift på kr. 50,—. Utgifta for Telegrafverket var i budsjettåret kr. 30 560,16 medan kr. 152 376,22 blei tyngd vernebuing.
- Kirkenes** Stasjonshuset er på 360 m<sup>2</sup> i betong med kjellar, 2 etasjar og loft. Fyrste etasjen har 9 rom og huser ekspedisjon, skranke, verkstad og matsal. Andre etasjen gjev plass for automatsentral, teknisk utstyr, teknikarrom og eit husvære på 4 rom og kjøkken. På loftet er det ein hybel og eit hybelhusvære. Det er også sett opp ein garasje på 87,5 m<sup>2</sup> i betong. Utgifta i budsjettåret var kr. 94 788,15. Tomta, 534,4 m<sup>2</sup>, matr. nr. 150 i Sørvaranger, festa Telegrafverket i oktober 1947 mot ei årleg avgift på kr. 213,76.

*Større husbygg under arbeid eller førebuing:*

- O.T.A** I samband med det nye *administrasjonshuset* hadde Telegrafverket utgifter på i alt kr. 166 571,17 i budsjettåret. Av dette galdt kr. 114 000,— restoppgjjer for kjøp av Universitetsgata 2 og 2b. Utgifta til sentral Nord II på *Åsen* var i budsjettåret kr. 976 132,28. Det står att noko mindre puss-arbeid. Huset er teki i bruk. Påbygget *Nedre Slotsgt. 12*, ein etasje på 435 m<sup>2</sup>, tok til i desember 1955. Da budsjettåret enda, var størstedelen av støypinga ferdig. Utgift i budsjettåret var kr. 215 689,71.
- Jeløy radio** Telegrafverket kjøpte i budsjettåret eigedomen *Fjeldvang*, g. nr. 10, br. nr. 15 i Moss for kr. 35 000. Tomta er på 750 m<sup>2</sup>. Huset er på 56 m<sup>2</sup>, 1½ etasje, men utan kjellar og loft, ført opp i tre i 1913. Telegrafverket hadde også nokre utgifter til førebuing arbeid med bygging av ny fløy på huset for sendarsentralen. Utgifta var i budsjettåret i alt kr. 54 319,29.

Da budsjettåret enda, sto berre att mindre arbeid. Utgifta i budsjettåret var kr. 388 565,84. **Askim**  
Arbeidet med ei ny fløy på det huset Telegrafverket overtok med Larvik telefonselskap **Larvik**  
blei sett i gang i budsjettåret. Utgift kr. 38 009,02.  
Det nye stasjonshuset var på det næraste ferdig. Utgifta i terminen var kr. 237 253,29. **Sunnalsøra**  
Til ombygging og utviding av *telegrafhuset* i Trondheim blei det i budsjettåret brukt kr. **Trondheim**  
371 294,22.  
Arbeidet med nytt *telegraf-* og *posthus* kosta i budsjettåret kr. 655 161,19. Det sto igjen **Steinkjer**  
noko innreiingsarbeid.  
Slutt-oppgjer med entreprenørane er enno ikkje gjort. Medrekna arbeid i samband med **Narvik**  
garasje og bustadhuset var utgifta i budsjettåret kr. 343 017,71.  
Det står igjen noko mindre arbeid i samband med det nye stasjonshuset. **Tromsø**  
Utgifta i budsjettåret var kr. 1 024 338,68 tyngd utviding og kr. 32 646,34 tyngd fornying.  
Telegrafstyret hadde elles nokre mindre utgifter i samband med planlegging og førebuing  
av hus for automatsentral på Bryn, Grorud, Eiksmarka og for nye stasjonshus på Tynset, i  
Bryne og i Honningsvåg.

*Mindre husbygg, tomtekjøp o. m.*

Ombygging av Sverresgt. 31 kosta i budsjettåret 123 621,36 tyngd fornying. **Hamar**  
Garasje- og lagerhuset er på 167,4 m<sup>2</sup>, ein etasje med kjellar og loft. Huset er sett opp i **Dombås**  
betong og siporex og fyrste etasjen gjev rom for 3 garasjar, lager og mønstringsrom. I kjellaren  
er det lager og batterirom, på loftet verkstad, lager og arkiv. Utgifta blei tyngd fornying med kr.  
20 029,31 og vernebuing med kr. 128 535,43.  
Tomta, g. nr. 7, br. nr. 53 i Dovre herad, blei tilskøyta Telegrafverket 28/4—52 for kr. 6740,—.  
Utgifta til forsterkarstasjonen i *Aurdal* var kr. 194 796,48 i budsjettåret. **Fagernes**  
Det nye huset for automatsentralen har ein underetasje på 148,5 m<sup>2</sup> med 7 rom, dusjbad **Grimstad**  
og WC. Fyrste hogda er på 121 m<sup>2</sup> med automatsal og teknikarrom. Utgifta var kr. 106 373,68.  
Nytt garasje- og lagerhus blei sett opp på ei tomt, 3800 m<sup>2</sup>, som Telegrafverket festa mot **Kristiansand**  
årleg avgift kr. 900,—. Huset er på 180 m<sup>2</sup> og utgifta blei tyngd fornying med kr. 38 847,35  
og drift med kr. 15 000,—.  
Huset for *Herøya* automatsentral blei på det næraste bygd ferdig i budsjettåret. Det har **Porsgrunn**  
ei grunnflate på 153,25 m<sup>2</sup>, ein etasje i betong med kjellar under. Utgift i budsjettåret var kr.  
122 816,78. Tomta, 979,6 m<sup>2</sup>, g. nr. 55, br. nr. 50 i Eidanger herad, kjøpte Telegrafverket for  
kr. 3 918,40 og fekk skøyte 17/9—1951.  
Seljord lager- og garasjehus er på 145 m<sup>2</sup> i tre, ein etasje utan kjellar under. Huset blei **Seljord**  
betalt med kr. 12 000,—. Tomta, 1050 m<sup>2</sup>, g. nr. 2, br. nr. 1, er festa for kr. 150,— per år.  
Telegrafverket kjøpte 12/10 1955 tomt til nytt stasjonshus. Tomta, Jernbanveien 5, er på **Egersund**  
2926,37 m<sup>2</sup> og kosta kr. 58 527,40.  
Utgift til grunnmur for nytt lager- og verkstadhus kosta kr. 5 171,05. **Flekkefjord**  
Med skøyte 20/6 1956 fekk Telegrafverket eigedomsretten til g. nr. 15, br. nr. 30 i Nærbø **Rogaland**  
herad for 90 240,— kroner. Tomta er på om lag 282 mål. **radio**  
Med skøyte 19/6 1956 overtok Telegrafverket g. nr. 52, br. nr. 100 i Høyland herad, om  
lag 250 mål, for 60 000 kroner.  
Byggearbeidet på *Os* kosta i terminen kr. 80 923,90 som vedkjem forsterkarstasjonen. **Bergen**  
På *Viksfjellet* blei det sett opp ei linehytte *Hestavollen*. Hytta er 41,75 m<sup>2</sup>, 1½ etasje med  
3 rom i fyrste og 2 rom i andre etasjen. Utgifta i budsjettåret, kr. 14 473,44, blei tyngd line-  
vedlikehald. Tidlegare har det vori ført til utgift kr. 16 262,26.  
Tomta, g. nr. 37, br. nr. 31 i Vik herad er på 3010 m<sup>2</sup> og kostar kr. 3010,—.  
Det blei i budsjettåret kjøpt tomt for *Slettebakken* sentral. Tomta, g. nr. 17, br. nr. 14, **Bergen tfa.**  
Adolph Bergsvei 27, Bergen er på 1379 m<sup>2</sup> og kosta kr. 17 926,— pluss kostnader kr. 805,04.  
Telegrafverket fekk tinglyst skøyte 22/8 1955.  
Med tinglyst skøyte 27/5 1955 fekk Telegrafverket eigedomsretten til Strandgt. 1 324 m<sup>2</sup> **Molde**  
i Molde. Kjøpesummen var kr. 12 960,—, men i budsjettåret blei det berre betalt ut kr. 3 308,—.  
Hus for *Langevåg* automatsentral på 85 m<sup>2</sup> i ein etasje med kjellar kosta kr. 81 114,29. **Ålesund**  
Det står igjen noko målararbeid. I kjellaren er det 4 rom og i fyrste etasje 3 rom. Tomta, g.  
nr. 109, br. nr. 205 i Borgund herad blei tilskøyta Telegrafverket 20/6 1951 for kr. 3 348,—.  
Det blei i 1955—56 også kjøpt ein mindre parsell, g. nr. 109, br. nr. 226 på 57 m<sup>2</sup> for kr. 513,—.  
Etter tinglyst skøyte 29/8 1955 overtok Telegrafverket g. nr. 283, br. nr. 22 i Oppdal **Oppdal**  
herad for 82 200 kroner pluss kostnader. Tomta er 2 mål. Huset, 80 m<sup>2</sup>, er av tre i to etasjar  
med kjellar og loft. I fyrste etasjen er det husvære for telegrafstyraren og i andre etasjen 3 rom.  
Det blei i budsjettåret betalt ut kr. 40 259,73.  
Det blei kjøpt tomt til nytt stasjonshus, g. nr. 84, br. nr. 102 i Lenvik herad. Tomta er **Gibostad**  
på 1700 m<sup>2</sup> og kosta kr. 4 675,—, kostnader ikkje medrekna.  
Med tinglyst skøyte 27/9 1955 fekk Telegrafverket tomta Toppen III, 1254 m<sup>2</sup>, g. nr. 61, **Harstad rad.**  
br. nr. 33 i Trondenes herad for kr. 815,10 pluss kostnader.  
Arbeidet med garasje og aggregathus tok til i mai 1956. Huset blir på 70 m<sup>2</sup> i ein etasje **Andenes**  
i betongholstein. Tomta, g. nr. 48, br. nr. 1 og 2 på 333 m<sup>2</sup> er leigd for 25 kroner året.  
Det gamle trehuset for *Rundhaug* bisentral blei bygd på og vølt. Huset er no på 76 m<sup>2</sup> mot **MoenMålselv**  
for 49 m<sup>2</sup>. Forutan ekspedisjonslokale er det no eit husvære på 2 rom og kjøkken.

Bygging av mindre kioskar for automatsentralar og forsterkarstasjonar, kjøp av mindre tomter o.m.

Namn	Kiosk			Herad	Grunn			
	Storleik	Kva slag	Samla kostnad		gnr./bnr.	Storleik	Kostnad	
	m <sup>2</sup>		kr.			m <sup>2</sup>	kr.	
Askim:								
Hobølhagen ..	16	tre	13974					
Jessheim:								
Arnes .....				Nes .....	168/210, 211,212	1764,8	9000	
Sarpsborg:								
Melleby .....	16	tre	13000	Tune	34/76	225	500	
Ski:								
Ås .....				Ås .....	55/105	834	2502	
Fagernes:								
Tisleidalen ..				Nord-Aurdal	106/153	150	300	
Ton .....	14	betong	19000	-	103/64	192	200	
Abjør .....				-	110/63	151	200	
- .....				-	106/152	192	100	
Tonsåsén ....	14	betong	19000	Etnedal ..	131/17	192	96	
Hamar:								
Løten .....				Løten ....	196/95	1220	1830	
Lillehammer:								
Lismarka ....	19	tre	10801,40					
Drammen:								
Gulsrud ....		tre	6076,61					
Gol:								
Breie .....				Ål .....	127/95	192	200	
Fagerheim ..	56	betong	38127,25	Hol .....		500	(festa)	
Klanten ....				Gol .....	37/107	200	100	
Kvisla .....				Hol .....	47/28	280	350	
Rotnheim ..				Gol .....	16/36	192	200	
Solsæter .....				Gol .....	23/56	200	125	
Steinvika ....	56	betong	38127,25	Hol .....	50/46	500	350	
Torpo .....				Ål .....	7/64	256	800	
Ål .....				Ål .....	109/17	200	150	
Larvik:								
Bratthagen ..	48	betong	46286,71	Brunlanes	1/31	293	586	
Svelvik:								
Tofte .....				Hurum ....	36/273	236	175	
Arendal:								
Sandum ....				Tromøy ..	15/69	230	300	
Grimstad:								
Fjæreheia ....	14,5	betong	14500	Fjære .....	19/27	30	30	
- .....	27,5	-	32000	- .....	19/26	1000	1000	
Kristiansand:								
Dolsveden ....	14,5	-	15000	Randesund	77/5	100	500	
- .....	48	-	44000	-	77/4	2515	3775	
Risør	48	-	45155,80	Sønedeled ..	14/74	1000	1000	
Øysang .....	9	tre	8336,12	- .....	25/17	20	60	
Førde Sunnfjord:								
Bulandet ....				Askvoll ....	64/1	50	100	
Odda:								
Brimnes ....				Eidfjord ..	1/19	144	400	
Dyranut .....	56	betong	38127,25	- ..		500	500	
Vøringsfoss ..				- ..	18/21	500	500	
Tingvoll:								
Fale .....	11,9	tre	28152,37	Sunnidal ..	30/4	100	150	
Grøa .....	16	-		- ..	- ..	38/65	237	711
Gyl .....	9	-		Tingvoll ..	31/38	145	435	
Musgjerd ....	9	-		Sunnidal ..	23/17	131	300	

Namn	Kiosk			Herad	Grunn		
	Storleik	Kva slag	Samla kostnad		gnr./bnr.	Storleik	Kostnad
	m <sup>2</sup>		kr.			m <sup>2</sup>	kr.
Namsos:							
Bergsmo . . . .	22	tre	15000				
Stjørdal:							
Kopperå . . . .	16	-	8000				
Bodø:							
Rønvikfjellet	47,6	betong	65268,40	Bodin . . . .	55/27	1541	1541
Valosen . . . .				Vega . . . . .	13/15	100	200
Brønnøysund:				- . . . . .	13/16	2500	200
Vega . . . . .	14,5	betong	81761,24				
- . . . . .	32	-					
Sandnessjøen:							
Åsen . . . . .	48	-	40000				
Tromsø:							
Tromsdalen . .	24,3	tre	17569				

### Større vølings- og fornyingsarbeid.

Påbygget *Tollbugata 23* og bygging av nytt velferdsrom for telefonbetjeninga ved Oslo **Oslo** stasjon kosta i budsjettåret kr. 223 137,57, tyngd fornying.

Vaktmeisterhuset blei vølt og det blei skipa kloakk for tenestemannshuset og vaktmeisterhuset. Utgifta var kr. 15 259,—. Nytt gjerde på austsida kosta kr. 16 020,—, tyngd utviding. **Jeløy radio**

I *telefongarden* blei det gjort ymse vøling og ominnreiing. Det blei skipa nye kontorrom i fjerde etasje, skipa nytt rom for telegramtelefonen o. m. Utgifta, vel 19 000 kroner, blei tyngd drifta. **Fredrikstad**

I samband med montering av nye rikstelefonbord blei det innreia nye ekspedisjonsrom på **Kongsvinger** *Flisa*. Utgifta, 14 000 kroner, blei tyngd drifta.

Innreiing av ekspedisjonslokale, garderobe og matsal kosta vel 10 000 kroner. Vøling av tak kom på vel 12 000. kroner. Utgifta, i alt kr. 24 645,90, blei tyngd fornying. **Lillestrøm**

Åsfaltering *Kirkegata 59* kosta vel 6 000 kroner, tyngd drifta. Takvøling, *St. Marijegata 92* kosta kr. 9 789,—. Kr. 6 289,— blei tyngd fornying, resten drifta. **Sarpsborg**

Ominnreiing av stasjonslokale *Dokka* kosta 5 646,38, tyngd drifta. **Gjøvik**

Arbeidet med innreiing *Sverresgt 31* kosta i budsjettåret kr. 123 621,36, tyngd fornying. **Hamar**

Stasjonshuset *Hundorp* fekk ny grunnmur, ny papp på taket, nytt golv i skrankerommet og ny trapp. Utgifta, kr. 9 463,30, blei tyngd fornying. **Vinstra**

Etter at eit par leigetakarar flytta, blei det innreia nye kontor og stasjonslokale. Utgifta, kr. 98 770,25, blei tyngd fornying. **Drammen**

Innlegging av oljefyr og innreiing av nye stasjonslokale i det gamle husværet til fullmektigen kosta kr. 10 936,79, tyngd fornying. **Gol**

Utviding av ekspedisjonsrommet for lokaltelefonen og ymse anna ominnreiing kosta i budsjettåret kr. 18 276,09, tyngd fornying. **Hønefoss**

Det blei installert oljefyr, avdelt verkstadrom og skipa større rom for rikstelefonekspedisjonen. Utgifta i budsjettåret var kr. 14 939,84, tyngd fornying. **Kongsberg**

Utviding av forsterkarrommet i andre etasjen i *telefongarden*, innreiing av nye kontor og nytt vaktrom for teknikarane kosta kr. 14 133,53, tyngd fornying. **Arendal**

Vøling av stasjonshuset i *Fyresdal* reknar ein vil kosta 13 700 kroner. Utgifta i terminen var kr. 5 000, tyngd fornying og kr. 2 000, tyngd drifta. **Seljord**

Ominnreiing i *Kaigata 23* kosta i budsjettåret kr. 22 133,61, tyngd drifta. **Haugesund**

I *telegrafhuset* blei det skipa verkslækjarkontor, montert nye heisar og nytt diesellaggregat. Telegramtelefonen blei også flytta. Utgifta i budsjettåret var om lag 210 000 kroner. Av dette blei kr. 175 188,55 tyngd fornying, resten drifta. **Bergen**

Vøling av tenestemannshuset tok til i mai 1956. Utgifta i terminen var kr. 10 121,28, tyngd fornying. **Bodø**

Ominnreiing av stasjonshuset tok til i terminen. Utgifta, kr. 26 777,50, blei tyngd fornying. Fornyng av det elektriske anlegget kosta kr. 10 000, tyngd fornying og kr. 2 926,10, tyngd drifta. **Fauske**

Utviding av rikstelefonekspedisjonen og ymse ominnreiing i samband med dette kosta kr. 10 818,91, tyngd fornying. **Mosjøen**

I det største funksjonærhuset blei det gjort ymse ominnreiing slik at det no er eit husvære på 4 rom, hall, kjøkken og bad samt ein hybel i fyrste etasje. Hybelen i fyrste etasje og hybel- **Harstad rad.**

## Lødingen

husværet i andre etasjen har fått eigen inngang. Utgifta i budsjettåret var kr. 7 316,99, tyngd fornying og kr. 6 335,49, tyngd drifta.

Arbeidet med å innreia verkstadsrom i stasjons- og administrasjonshuset tok til i førre budsjettåret. Utgifta i 1955—56, kr. 10 886,06, blei tyngd fornying. Andre etasjen i stasjonshuset blei innreia til to husvære. Utgifta, kr. 22 911,44, blei tyngd fornying.

## Overtekne eigedomar.

I samband med innløyising av private telefonlegg fekk Telegrafverket eigedomsretten til desse husa:

*Kristian Fredriksvei 23* i Larvik er i alt på 2568,7 m<sup>2</sup>. Eigedomen har 3 hus: Eit murhus, sett opp i 1929 med kjellar, 2 etasjar og loft. I fyrste etasjen er det kontor og verkstad og i andre etasjen automatsentral. Det andre huset er sett opp i tre i 1932, 92 m<sup>2</sup> i 2 etasjar med eit husvære på 5 rom, kjøkken, bad og WC. Garasje- og lagerhuset blei sett opp i 1954 og er på 176 m<sup>2</sup> i tre.

*Greveveien 2b* i Larvik blei innregulert i Kristian Fredriksvei 23 frå september 1955. Våningshuset er 79 m<sup>2</sup> i 1½ etasje med kjellar. I fyrste etasjen er det eit husvære på 3 rom og kjøkken og i andre etasjen eit husvære på 2 rom, 2 alkovar og kjøkken.

*Lågaveien nr. 3* er ei lagertomt taksert til kr. 10 996,50 ved overtakinga.

*Torsøy* automatsentral er på 44 m<sup>2</sup>, sett opp i 1952 av kivronplater på g. nr. 86 br. nr. 2 i Tjølling herad. Takstsummen var kr. 28 000.

*Tjølling* automatsentral er sett opp i mur, 92 m<sup>2</sup> i ein etasje med kjellar. Tomta, 567,5 m<sup>2</sup>, er festa av Tjølling prestegard. Taksten var kr. 82 000,—.

*Verningen* automatsentral er sett opp i mur, 44 m<sup>2</sup> i ein etasje med liten kjellar. Tomta, g. nr. 39, br. nr. 63 i Hedrum herad er på 500 m<sup>2</sup>. Taksten var kr. 43 000,—

Samla pristakst for dei eigedomane Telegrafverket fekk ved overtaking av Larvik telefonselskap var kr. 856 996,50.

*Rådhusgata 12* i Sandefjord er i alt på 648 m<sup>2</sup>. Huset er på 450 m<sup>2</sup>, ført opp i mur i 4 etasjar og kjellar. Fyrste etasjen er leigd ut til Postverket og private. I 3dje og 4de etasjen er det 3 husvære. Huset blei bygd i 1914 og eit tilbygg i 1931.

## Automatkioskar

	gnr./bnr.	Herad	Tomt m <sup>2</sup>	Kiosk m <sup>2</sup>	Slag
Haukerød .....	41/187	Sandar	100	29	mur
Hystad .....	130/31	-	224	36	-
Huvik .....	113/163	-	389	36	-
Helgerød .....	52/81, 38/34	-	398	23	tre
Østerøy .....	93/20	-	275	16	-
Vesterøy .....	106/39	-	190	23	-
Vaggestad .....	5/15	-	245	16	-
Jåberg .....	147/25	-	225	16	-
Fevang .....	19/14	-	144	16	-
Råstad .....	58/27	-	100	11,6	-
Skolmerød .....	151/26	-	388		

Samla takst for dei eigedomane Telegrafverket fekk med overtaking av Sandefjord og omegn telefonforening var kr. 1 343 000,—.

*Stoltenberggata 3 og 5* i Tønsberg har eit areal på 791,9 m<sup>2</sup>, som Telefonforeningen fekk utan vederlag i 1913. Ved overtakinga betalte Telegrafverket Tønsberg kommune kr. 47 000,— for denne delen av tomta. 747,32 m<sup>2</sup> er elles festa mot ei avgift på kr. 239,14 for året. Huset mot Stoltenberggata er førd opp i 1914, i mur, 3 etasjar og kjellar. Mot Slagenvegen er det i 1925 og 1928 bygd automatfløy i ein etasje og underetasje. Samla grunnflate er om lag 500 m<sup>2</sup>.

*Grindløkka* sentral er på 223 m<sup>2</sup>, 1½ etasje, førd opp i mur i 1950. Tomta, Bekkevegen 8, er på 1024,6 m<sup>2</sup>. Ho er festa mot ei avgift på kr. 107,58 for året.

*Arås* sentral er på 96 m<sup>2</sup>, førd opp i mur i 1951. Tomta, g. nr. 48, br. nr. 5 i Nøtterøy er på 405,5 m<sup>2</sup>.

*Engås* sentral er på 42 m<sup>2</sup>, 1 etasje, i mur. Tomta, g. nr. 106, br. nr. 33 i Nøtterøy er på 2021 m<sup>2</sup>.

*Råel* sentral er på 126 m<sup>2</sup>, 1 etasje, sett opp i mur i 1953. Tomta, g. nr. 151, br. nr. 213 i Sem herad er på 569 m<sup>2</sup>.

*Husey* automatkiosk er på 37 m<sup>2</sup>, førd opp i mur i 1953. Tomta, 200 m<sup>2</sup>, er festa mot ei avgift på kr. 30,— for året.

Dessutan ei *tomt*, 346 m<sup>2</sup>, g. nr. 43, br. nr. 97 i Sem herad.

Samla takst for dei eigedomane Telegrafverket fekk med overtaking av Tønsberg telefonforening var kr. 1 119 000,—.

## IV. Stasjonar, stasjonsutstyr og samband.

	I alt		Brigde i året		I alt 30/6 1956	Av desse med telegram- ekspedisjon
	30/6 1955	Nye	Ned- lagde	Andre brigde		
Telegrafstasjonar .....	2	—	—	—	2	2
Tgf/rtf.stasjonar, kombinerte .....	98	—	—	÷ 1	97	97
» » med kystradio .....	11	—	—	—	11	11
Kystradiostasjonar .....	11	—	—	—	11	11
Radiostasjonar, berre for fast samband med utlandet .....	2	—	—	—	2	2
Rikstefonstasjonar .....	2260	5	÷ 43	÷ 27	2195	2195
Undersentralar, manuelle .....	466	1	÷ 1	÷ 8	458	304
—»— automatiske og halvaut..	412	27	—	36	475	—
Filialstasjonar .....	31	—	2	—	29	29
Rikstalestasjonar .....	444	7	÷ 4	4	451	451
Radorikstalestasjonar .....	27	—	÷ 1	—	26	26
	3764				3757	3128

## Stasjonar som ikkje høyrer til Telegrafverket :

Jernbanestasjonar .....	508	1	—	—	509	509
Radiostasjonar på Svalbard o. m. ....	7	—	—	—	7	7
Private telefonsentralar, manuelle .....	88	—	—	÷ 4	84	27
» » aut. og halvaut..	59	—	—	—	59	—
Bakkestasjonar .....	25	—	1	—	24	24
Stasjonar og sentralar i alt i det ålmenne telekommunikasjonsnett .....	4451				4440	3695
Av desse opne for telegramtrafikk frå utlandet						3086

Samdrift med Postverket var det da budsjettåret enda ved i alt 403 rikstefonstasjonar og 22 bisentralar. Etter avtale med Postverket har Telegrafverket teki over posttenesta ved 10 rikstefonstasjonar og 2 bisentralar. Postverket har teki over telefonenesta ved 1 bisentral.

## Telegraf og teleks.

Da budsjettåret enda var det i alt 110 vanlege telegrafstasjonar i drift, av desse hadde 2 stasjonar fjernskrivarsamband over VHF-kanalar. Ved 13 stasjonar var det telekssentralar. Forutan 110 vanlege telegrafstasjonar var 6 kystradiostasjonar knytte til telegrafnett med fjernskrivar.

## Stasjonsutstyr i bruk :

	30/6 1952	30/6 1953	30/6 1954	30/6 1955	30/6 1956
Morse, sx. ....	9	5	3	2	—
Fjernskrivarar .....	367	398	420	469	507
Til saman	376	403	423	471	507 <sup>1)</sup>
Morse- og kabeloverdrag .....	2	2	2	2	1
Opprettingsoverdrag .....	—	8	14	18	40
Anna utstyr:					
Handperforatorar .....	67	75	77	82	83
Maskinsendarar .....	89	97	100	108	105
Maskinmottakarar .....	30	34	34	38	38

<sup>1)</sup> Av desse 112 i reserve.

## Talet på teleksabonnentar var:

	<sup>30</sup> / <sub>6</sub> 1952	<sup>30</sup> / <sub>6</sub> 1953	<sup>30</sup> / <sub>6</sub> 1954	<sup>30</sup> / <sub>6</sub> 1955	<sup>30</sup> / <sub>6</sub> 1956
Oslo .....	110	134	136	136	133
Lillehammer .....	1	1	1	2	2
Tønsberg.....	—	—	14	16	16
Kristiansand .....	8	10	12	15	15
Haugesund .....	—	12	12	14	17
Stavanger .....	16	13	16	19	20
Bergen .....	42	63	72	77	83
Ålesund .....	2	5	8	10	12
Trondheim .....	17	29	34	35	37
Bodø.....	3	4	4	6	7
Svolvær .....	4	9	9	10	11
Tromsø.....	4	7	7	7	8
Alta .....	3	2	2	2	4
I alt	210	289	327	349	365

I februar 1956 blei telekssentralen i Oslo utvida frå 8 til 10 ekspedisjonsplassar.

## Transmisjonsutstyr og samband.

Det blei i budsjettåret leigd ut 5 nye fjernskrivarsamband med 10 fjernskrivarar og ymse anna utstyr.

Frå Tromsø rikstelefonstasjon blei det skipa fjernskrivarsamband med Trondheim og Oslo for tinging av rikstelefon samtaler.

## Talet på telekskanalar frå dei ymse sentralane var:

	<sup>30</sup> / <sub>6</sub> 1952	<sup>30</sup> / <sub>6</sub> 1953	<sup>30</sup> / <sub>6</sub> 1954	<sup>30</sup> / <sub>6</sub> 1955	<sup>30</sup> / <sub>6</sub> 1956
Oslo .....	64	74	80	85	93 (av desse 54 til utlandet).
Lillehammer ..	1	1	3	3	3
Tønsberg.....	—	—	5	5	5
Kristiansand ..	7	7	6	6	6
Haugesund ....	—	6	7	8	10
Stavanger ....	8	10	10	10	10
Bergen .....	15	18	28	32	40 (av desse 15 til utlandet).
Ålesund .....	5	5	5	6	7
Trondheim....	17	19	20	21	21
Bodø.....	5	6	5	6	6
Svolvær .....	10	10	10	13	14
Tromsø.....	7	7	8	9	9
Alta .....	5	5	4	4	5

## Nye tonetelegrafkanalar o. m i budsjettåret:

Mellom	Talet på kanalar	I drift frå
Oslo—Hamburg .....	6 (utviding)	juli 1955
Bergen—Haugesund ....	6 (utviding)	8. juli 1955
Bergen—London .....	18	september 1955
Oslo—London .....	18	16. september 1955
Bergen—Stavanger .....	12	19. september 1955
Bergen—Flesland .....	5	1. oktober 1955
Oslo—Stockholm .....	12	10. oktober 1955
Oslo—Bergen .....	24	8. desember 1955
Oslo—Sarpsborg .....	12	14. desember 1955
Mäløy—Ålesund .....	4	1. januar 1956
Oslo—Kristiansand .....	8 (utviding)	februar 1956
Kristiansand—Stavanger..	8 (utviding)	februar 1956
Kristiansand—Farsund ..	3 (utviding)	8. februar 1956
Arendal—Kristiansand ..	8 (utviding)	12. februar 1956
Oslo—Fredrikstad.....	12	8. mai 1956
Trondheim—Alta .....	3 (utviding)	mai 1956
Trondheim—Steinkjer ....	5	2. juni 1956



Utstyret for tonetelegraf var:		30/6 1953	30/6 1954	30/6 1955	30/6 1956
for 3 kanal	.....	13	18	18	18
- 4 -	.....	35	32	28	25
- 5 -	.....	—	2	2	5
- 6 -	.....	17	15	18	17
- 9 -	.....	—	—	—	—
- 12 -	.....	20	37	45	52
- 18 -	.....	13	16	19	19
- 24 -	.....	1	1	4	8

Per 1. januar 1956 hadde ein desse telegraf- og telekssambanda :

	Vanlege trafikksamband	Teleks med periodeavgift	Utleigde samband	I alt	Av desse			
					reine T T	vanleg line eller fan-tom	blanda T T og line	V H F
Morse	—	—	10	10	—	—	10	—
Fjernskrivar	154	135	165	454	299	113	39	3
I alt	154	135	175	464	299	113	49	3

I dette oversynet har ein ikkje teki med line til lokale teleksabonnentar og heller ikkje radiosamband til utlandet eller til stasjonane på Svalbard. Reine tenesteband — av desse 5 tingingssamband for rikstelefonen — er ikkje rekna med. Til utlandet var det 16 radiotelegraf-samband, og til og mellom stasjonane på Svalbard o. m. 9 radiotelegrafsamband. Av desse var det 2 samband, Oslo—New York og Harstad—Svalbard, med fjernskrivardrift.

### Telefon.

Da budsjettåret enda, var det i alt 2303 rikstelefonstasjonar. Ved 16 stasjonar var utstyret berre eit telefonapparat, og desse stasjonane var i røynda ikkje anna enn talestasjonar.

I samanlikning med dei førre åra var talet på telefonsentralar :

	30/6 1954	30/6 1955	30/6 1956
Sentralar med sams ekspedisjon for riks- og abonnenttelefon	527	729	761
Sentralar med sentralbord for rikstelefonen	1 888	1 636	1 543 <sup>1</sup>
Abonnentsentralar på stader med riks- og abonnenttelefon kvar for seg	18	18	13
Abonnentsentralar utan rikstelefon på staden (undersentralar)	434	432	428
Automatiske og halvautomatiske abonnentsentralar	383	412	475 <sup>2</sup>
Til saman	3 250	3 227	3 220
Reine abonnentsentralar som høyrer til private telefonselskap	153	147	143
I alt	3 403	3 374	3 363

<sup>1)</sup> Ved 22 av desse sentralane var det tilknytt abonnentar som høyrde til private telefonselskap.

<sup>2)</sup> Av desse 17 halvautomatar og 8 automatar med tilknytingsnett.

Da budsjettåret enda, var desse sentralane i drift :  
Sentralar med abonnentliner:

På stader der abonnenttelefonen blir driven:	Med rikstelefon-ekspedisjon		Utan rikstelefon-ekspedisjon				I alt
	Rikstelefon-stasjonar	Riksekspe-derande bisentralar	Manuelle		halv-automatar og parts-vekslarar	automat-sentralar	
			med rikstelefon same staden	utan rikstelefon same staden			
Av Telegrafverket:							
Vanlege ab.anl...	556	17	13	428	22	426	1462
Ao-anlegg	188	—	—	—	1	2	191
Som tilknytingsnett	1382	—	—	—	16	8	1406
Av priv. selskap	22	—	1	83	1	58	165
	2148	17	14	511	40	494	3224

## Sentraler utan abonnentlinjer:

På stader der abonnenttelefonen blir driven:	Med manuell abonnent-sentral same staden	Med auto-matisk abonnent-sentral same staden	Utan abonnent-sentral på staden	I alt
Av Telegrafverket .....	13	44	—	57
Som tilknytningsnett .....	—	—	74	74
Av private selskap .....	1	7	—	8
	14	51	74	139

Sentraler i alt

3363.

Til dette kjem 11 sjølvstendige radiostasjonar med sentralbord for telefonekspedisjon.

Ved stasjonane var dette utstyret i bruk:

	<sup>30/6</sup> 1953	<sup>30/6</sup> 1954	<sup>30/6</sup> 1955	<sup>30/6</sup> 1956
Ekspedisjonsplassar for rikstelefon .....	899	928	965	1006
—»— riks- og abonnenttelefon..	2650	2620	2592	2574
Ekspedisjonsplassar berre for abonnenttelefon ....	639	615	600	576
Tilknytningsvekslarar ved rikstelefonstasjonar.....	139	88	75	60
Ekspedisjonsplassar i alt .....	4327	4251	4232	4216
Telefonforsterkarar, line, 2 tråds.....	421	499	509	508
—»— line, 4 tråds .....	181	168	167	209
—»— snor .....	133	145	146	116
Telefonforsterkarar i alt .....	735	812	812	833
Lågfrekvensforsterkarar for kringkasting.....	30	32	39	40

Det blei i budsjettåret sett opp nye sentralbord ved desse stasjonane:

Nybygde sentraler				Utvida sentraler			
Stasjon	type	arbeidsplassar		Stasjon	type	arbeidsplassar	
Bardu .....	M	3		Arendal .....	L	2	
Egersund .....	L	4		Brønnøysund .....	M	1	
Fillan .....	M	3		Drammen .....	L	2	
Flisa .....	M	3		Hammerfest .....	L	2	
Førde Sunnfjord ....	SEAS	6		Kongsberg .....	ML	3	
Gjøvik .....	L	12		Lærdal .....	M	1	
Henningsvær .....	M	3		Molde .....	L	4	
Kabelvåg .....	M	3		Måløy .....	M	1	
Kirkenes .....	L	6		Sandnessjøen .....	M	2	
Lillesand .....	SEAS	6		Vadso .....	L	2	
Mysen .....	L	4		Ålesund .....	L	10	
Narvik .....	L	18					
Odda .....	L	4					
Sarpsborg .....	L	16					
Ås .....	SEAS	4					

Dessutan blei det frå Hovudlageret sendt ut 58 vekslarar større enn 50 nummer, 46 vekslarar for 30—50 nummer og 54 vekslarar mindre enn 30 nummer.

## Transmisjonsutstyr og samband.

Nye berefrekvenskanalar tekne i bruk i budsjettåret:

Mellom	slag	talet på kanalar	i drift frå
Bodø—Fauske .....	LME	12	24/7 —55
Måløy—Ålesund .....	LME	12	22/8 —55
Fauske—Mosjøen .....	LME	12	20/9 —55
Harstad—Narvik .....	LME	12	19/11—55
Voss—Ålesund .....	LME	12	20/11—55
Trondheim—Røros .....	Philips	3	20/11—55
Trondheim—Dombås .....	Siemens	3	12/1 —56
Kristiansand—Stavanger .....	LME	12	14/1 —56
Namsos—Rørvik .....	Siemens	3	1/2 —56
Alta—Hammerfest .....	LME	12	6/2 —56
Gjøvik—Dombås .....	Siemens	3	11/2 —56
Alta—Moen Målselv .....	LME	12	23/2 —56
Moen Målselv—Narvik .....	LME	12	23/2 —56
Bodø—Harstad .....	LME	12	21/4 —56
Bergen—Mundheim .....	Standard	36	1/5 —56
Bergen—Voss .....	Standard	24	1/5 —56
Bergen—Kinsarvik .....	Standard	24	10/5 —56
Kristiansand—Notodden .....	Siemens	6	15/5 —56
Kinsarvik—Voss .....	Standard	12	8/6 —56
Arendal—Kristiansand .....	LME	12	9/6 —56

I budsjettåret blei mange kanalsystem flytta.

Utstyret for berefrekvenssamband var:

	<sup>30/6</sup> 1953	<sup>30/6</sup> 1954	<sup>30/6</sup> 1955	<sup>30/6</sup> 1956
for 1 kanal .....	777	777	833	865
- 3 kanal .....	72	72	73	85
- 4 kanal .....	4	4	7	12
- 8 kanal .....	25	27	27	24
- 12 kanal .....	—	10	28	76
- 15 kanal .....	16	15	15	15
- 16 kanal .....	2	5	5	5
- kringkastingkanal .....	18	18	24	27
Toneringsarar .....	415	472	565	889

Per 1. januar 1956 hadde ein desse rikstelefon sambanda:

	Vanlege trafikk samband	Utleigde samband	I alt	line	Av desse radio	VHF
Innlandet .....	5625	181	5806	5788	1	17
Til utlandet .....	114	5	119	118	1	—
<b>I alt</b>	<b>5739</b>	<b>186</b>	<b>5925</b>	<b>5906</b>	<b>2</b>	<b>17</b>

Det var fjernval på desse sambanda:

	<sup>30/6</sup> 1953	<sup>30/6</sup> 1954	<sup>30/6</sup> 1955	<sup>30/6</sup> 1956
Med likestraum signalering (til Oslo) .....	99	119	88	86
- —»— —»— (andre stader) .....	69	127	161	168
- 50 pps signalering .....	200	228	410	478
- 500 pps signalering .....	3	3	2	2
- 2400 pps signalering .....	—	3	6	8
- 2650 pps signalering .....	—	—	1	1
- signalering på pilotfrekvensen .....	7	7	8	9
- 2 frekvensar (til utlandet) .....	12	10	10	10
Telegrafkanal på radioline .....	—	1	1	1
	<b>390</b>	<b>498</b>	<b>687</b>	<b>763</b>

## Automatisk rikstrafikk

med drypptelling hadde ein på desse stadene:

Frå Ski til Oslo 31 samband (i drift frå 22/5 1954).

Gjøvik—Lena (begge vegar) 20 » » » » 3/7 1955).

## Private tilknytingar.

Private tilknytingar til rikstelefonstasjonane:

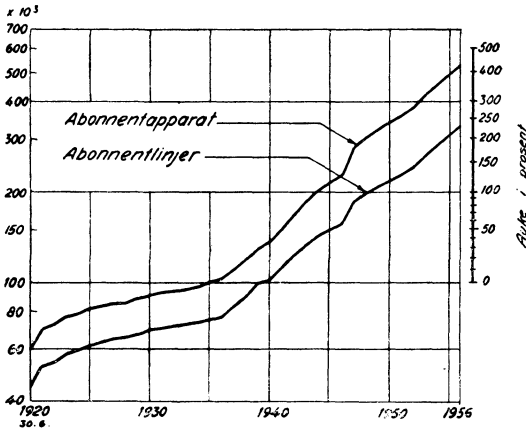
	30/6 1953	30/6 1954	30/6 1955	30/6 1956
Liner .....	16329	16835	17305	17620
Apparat .....	35463	36902	37467	37949
Sentralbord, manuelle .....	42	31	26	34
—»— CB .....	2	1	1	1
—»— automatiske .....	11	8	13	14
Sambandslinjer mellom private sentralar og rikstelefoncentralar .....	823	788	686	592

I abonnentnetta til Telegrafverket var det i samanlikning med dei førre budsjettåra:

	30/6 1953	30/6 1954	30/6 1955	30/6 1956
Sentralar. ....	1 289	1 350	1 578	1 653
Manuelle sentralar med samtaleteljarar .....	76	104	120	142
Abbonentlinjer, i alt .....	267 856	288 545	309 223	329 890
—»— av desse enkellinjer .....	7 842	6 756	6 317	5 791
Telefonapparat, i alt .....	421 260	455 721	490 466	521 581
—»— av desse eig abonnentane .....	47 274	43 505	40 221	42 162
Talestasjonar .....	1 571	1 706	1 804	1 902
Sentralbord hos abonnentane .....	3 656	4 027	4 347	4 596

1) Av desse 301 rikstalestasjonar.

## Telegrafverkets abonnentanlegg



Av sentralborda hos abonnentane var 658 manuelle, 1220 CB og 2718 automatiske.

Da budsjettåret enda, var det 165 580 telefonapparat i Oslo og 356 001 utanom Oslo. I budsjettåret blei det løyst inn 6 845 apparat. Held inn desse utafør, blir apparatvokstere:

Oslo .....	4,8 %
Landet elles .....	5,0 %
Heile landet .....	5,0 %

Da budsjettåret enda, var det i alt 725 telefonanlegg. I anlegga var det per 30/6:

	manuelle	halvaut.	autom.	sum
Sentralar	1 202	23	428	1 653
Abbonentlinjer....	95 593	223	234 074	329 890
Abbonentapp....	153 273	346	367 962	521 581

## Utskifting av eldre og montering av nye automatsentralar.

Nye automatsentralar på stader der det før var manuelle sentralar:

Telefonanlegg	Automatsentral	Monterte nr.	Type	I drift frå
Bjelland (tilknytingsnett)	Homme	30	LO	1/7 —55
Gjøvik	Gjøvik	2000	OS	2/7 —55
Odda	Odda	970	XY	3/9 —55
Odda	Jøsendal	50	XY	3/9 —55
Lesjaskog	Lesjaverk	50	LO	4/10—55
Follebu	Espedal	30	LO	8/10—55
Slidre	Røn	100	LO	21/10—55
Mysen	Mysen	1000	7D	22/10—55
Mysen	Lekom	100	7D	22/10—55
Mysen	Trømborg	100	7D	22/10—55
Sarpsborg	Sarpsborg	3700	OS	12/11—55
Granvin	Folkedal	30	LO	21/12—55
Neset	Eidsøra	50	LO	24/12—55
Langfjordbotn	Allteidet	30	LO	14/1 —56
Jondal (tilknytingsnett)	Torsnes	30	LO	1/3 —56

Telefonanlegg	Automatsentral	Monterte nr.	Type	I drift frå
Kirkenes	Kirkenes	900	XY	3/3 —56
Svelvik	Holmsbu	200	7D	10/3 —56
Eidsvoll	Minnesund	200	7D	16/3 —56
Hauge Dalane	Jøssinghamn	30	LO	13/4 —56
Narvik	Narvik	2500	OS	12/5 —56
Egersund	Lædre	70	XY	9/6 —56
Sperre (tilknytingsnett)	Hov Borgund	30	LO	22/6 —56
Ørstavik	Håvoll	20	LO	27/6 —56
Årdal Sogn	Øvre Årdal	300	XY	30/6 —56

Til saman 24 sentralar med 12 520 nummer.

Nye automatsentralar på stader der det før ikkje var sentralar:

Telefonanlegg	Automatsentral	Monterte nr.	Type	I drift frå
Sveio (tilknytingsnett)	Bua	30	LO	1/9 —55
Lom	Dønnfoss	30	LO	29/9 —55
Bergen	Holen Laksevåg	200	7D	8/10—55
Steigen	Våg Steigen	50	LO	13/10—55
Surnadal	Lommundal	50	LO	26/10—55
Sira	Sandsmork	30	LO	26/10—55
Surnadal	Åmot Surnadal	50	LO	29/10—55
Grindafjord (tilknytingsnett)	Årek	30	LO	1/11—55
Kvanne	Stangvik	30	LO	2/11—55
Ramfjordbotn	Kristofferjord	20	LO	5/11—55
Bøstad	Mærvoll	30	LO	5/11—55
Sarpsborg	Melleby	80	XY	12/11—55
Tvedestrand	Eidbu	100	XY	17/12—55
Prestfoss	Håsskogen	20	LO	23/12—55
Neset	Raudsand	50	LO	20/1 —56
Mosjøen	Marka	30	LO	31/1 —56
Mosjøen	Remma	30	LO	6/2 —56
Stordal (tilknytingsnett)	Dyrkorn	30	LO	13/2 —56
Bergen	Hjellestad	50	SH	17/2 —56
Rjukan	Froystøl	30	LO	1/3 —56
Lyngseidet	Furufalten	30	LO	1/4 —56
Narvik	Ankenesstrand	200	XY	12/5 —56
Narvik	Beisfjord	50	XY	12/5 —56
Sundalsøra	Musgjerd	30	LO	21/6 —56

Tilsaman 24 sentralar med 1 280 nummer.

Utskifting av automatsentralar:

Telefonanlegg	Automatsentral	Monterte nr.	Type	I drift frå
Surna	Skeidmoen	50	LO	16/10—55
Mysen	Heia Eidsberg	100	7D	22/10—55
Mysen	Lundeby	50	7D	22/10—55
Egersund	Egersund	900	XY	9/6 —56

Til saman 4 sentralar med 1 100 nummer.

Private telefonselskap og tilknytingsnett overtekne i terminen.

54 tilknytingsnett og 1 telefonanlegg blei løyste inn i budsjettåret.

	Løyst inn frå	Linetal	Apparattal
Larvik telefonselskap med Torsoy, Tjølling og Vervingen	1/4 —56	4022	5060
Gammes Karlsøy	1/7 —55	10	32
Haus Nordhordland	-	37	72
Kiran	-	14	24
Kåsmo	-	25	73
Limingen	-	14	41
Sjnhalsen med Norddyroy	-	25	40
Skaland med Ersfjord Senja og Steinfjord	-	53	116
Skjold	-	106	150
Ulvik Tjeldsund	-	4	18
Valberg med Horn Valberg	-	28	66
Valevåg	-	43	54

	Løyst inn frå	Linetal	Apparattal
Aursletta	1/10—55	1	4
Bentsjord	-	13	27
Holmedal	-	35	65
Høyholm	-	1	3
Kraksletta	-	10	26
Steigen	-	21	95
Sørfugløy	-	1	2
Åsvær	-	3	8
Breidland	4/10—55	2	4
Ramfjordbotn	-	20	33
Slupphaugen	18/11—55	6	14
Bjørke Hjørundfjord med Leiravikja, Skjåstaddalen og Viddal	1/1 —56	24	60
Ballangsmark med Forså Efjord	-	31	60
Davik med Dombestein og Endal	-	24	56
Nikkeby	-	5	7
Revelsøy	-	2	5
Sandtorg	-	12	14
Sjursnes	-	14	26
Seivåg	15/2 —56	17	34
Granvin med Folkedal	1/4 —56	92	113
Husøy Sogn	-	11	25
Mestervik	-	13	24
Nordlenangen	-	4	8
Sagvåg Sunnhordland	-	79	102
Sørvær Helligvær	-	4	10
Torsvåg	-	2	4
Vokkøy	-	4	13
Jøssinghamn	13/4 —56	26	26
Furnes Sørfold	8/5 —56	5	12
Nordre Eigerøy	25/5 —56	17	29
Håvoll	27/6 —56	8	18
Øvre Årdal	30/6 —56	61	172
		<b>4949</b>	<b>6845</b>

## Dessutan løyste Telegrafverket inn:

Tønsberg Telefonforening	1/10—55	4868	7037
Barkåker Telefonforening	1/1 —56	216	244
Sem Telefonforening	-	331	374
Slagen Telefonforening	-	395	397
(Tønsberg Telefonforening skal stå for drifta av desse anlegga til 1/10—1960).			
Sandefjord og Omegn Telefonforening	1/1 —56	4957	6314
Holt og Tutvedt Telefonforening	-	56	94
Østre og Vestre Kodal sentralar i Andebu	-	156	161
(Sandefjord og Omegn Telefonforening skal stå for drifta av desse anlegga til 1/1—1960).			
		<b>10 979</b>	<b>14 621</b>

Om innløyising av dei private bytelefonanlegga, sjå St.prp. nr. 148 1955, Innst. S. nr. 13 1956 og stortingsvedtak 20. februar 1956.

## Linesamband.

Talet per 1. januar 1956 var (radiosamband ikkje medtekne):

Samband	Innlandet	Til utlandet	Sum	Av disse utleigde		
				Innlandet	Til utlandet	Sum
Telegraf:						
Morse . . . . .	10	—	10	10	—	10
Fjernskrivar . . . . .	240	26	266	94	18	112
Teleks: Mellom sentralane	73	62	135	—	—	—
» Lokalabonnentane	312	—	312	—	—	—
» Fjernabonnentane	53	—	53	(53)	—	—
Rikstelefon . . . . .	5788	118	5906	181	5	186
Av desse firetråds . . . . .	467	73	540	20	3	23
Abonnenttelefon:						
Sambandsliner . . . . .	18615	—	18615	—	—	—
Abonnentsamband . . . . .	322230 <sup>1)</sup>	—	322230	—	—	—

<sup>1)</sup> Medeltal for budsjettåret. Medrekna 2673 liner som Telegrafverket eig i tilknytingsnett.

Lineruter	Stolperekkje		Jord-kanal-elvekabel			Sjøkabel				I alt
	berre blank tråd	blank tråd og/eller luftkab.	I alt	Av dette med		Innlands	Til utlandet	Av dette med		
				pupiniseri	koaksi-alrøyr			pupiniseri	koaksi-alrøyr	
	km	km	km	km	km	km	km	km	km	km
Berre for telegraf .	—	—	6	—	—	13	380	—	—	399
Telegraf og rikstfn.	1195	7	54	—	—	38	—	—	—	1294
Berre rikstelefon ..	15938	118	1002	—	249	2178	460	113	467	19696
Sams for telegraf, riks- og abonn.tfn.	536	49	22	1827	—	2	—	—	—	609
Sams for riks- og ab-telefon . . . . .	8945	771	1045		—	—	60	—	—	—
Berre ab.-telefon: med sambandsline utan —»— ..	3712	320	861	3	—	59	—	—	—	4952
	29027	1527	5103	—	—	391	—	—	—	36048
	59353	2792	8093	1830	249	2741	840	113	467	73819
Av dette berre vedkomande serabonn.	1817	20	69	—	—	121	—	—	—	2027

Tråd	Blank tråd	Luftkabel	Jord-kanal-elvekabel	Sjøkabel innlands	Innlands i alt	Sjøkabel til utl.
I bruk:	km	km	km	km	km	km
Metallisk tgr.samband . . . . .	487	—	149	29	665	380
» rikstfn.samband. . . . .	218225	4767	194988	9735	427715	6595
» sambandsline . . . . .	37006	10865	131206	797	179874	—
» abonn.samband. . . . .	285355	132823	953694	4434	1376306	—
I alt . . . . .	541073	148455	1280037	14995	1984560	6975

Tråd	Blank tråd	Luftkabel	Jord-kanal-elvekabel	Sjøkabel innlands	Innlands i alt	Sjøkabel til utl.
	km	km	km	km	km	km
<b>I reserve:</b>						
Metallisk tgr.samband . . . . .	2039	1	101	40	2181	—
» rikstfn.samband . . . . .	566	3841	84930	3118	92455	5685
» sambandsline . . . . .	780	1455	25834	417	28486	—
» abonn.samband . . . . .	2783	74162	555194	1939	634078	—
I alt . . . . .	6168	79459	666059	5514	757200	5685
<b>Tråd i alt:</b>						
Metallisk tgr.samband . . . . .	2526	1	250	69	2846	380
» rikstfn.samband . . . . .	218791	8608	279918	12853	520170	12280
» sambandsline . . . . .	37786	12320	157040	1214	208360	—
» abonn.samband . . . . .	288138	206985	1508888	6373	2010384	—
I alt . . . . .	547241	227914	1946096	20509	2741760	12660
Av dette pupinisert . . . . .	—	5110	300844	—	305954	12280
Lengd av koaksialrør . . . . .	—	—	765	121	886	347
Under tråd har ein teki med samband til serabonn. med i alt	12414	4963	3906	348	21631	—

Tråd i reserve var i prosentar (sjøkablane til utlandet ikkje medtekne):

	Blank tråd		Luftkabel		Jord-kanal-elvekabel		Sjøkabel		I alt	
	1955	1956	1955	1956	1955	1956	1955	1956	1955	1956
Telegraf . . . . .	74,6	80,7	93,1	—	93,7	40,4	81,1	58,0	77,1	76,6
Rikstelefon . . . . .	0,3	0,3	45,8	44,6	28,5	30,3	18,8	24,3	16,3	17,8
Ab.tfn., sambandsl. . . . .	1,9	2,1	21,0	11,8	20,4	16,5	33,8	34,3	16,9	13,7
Ab.tfn., abonnentl. . . . .	1,1	1,0	34,9	35,8	36,8	36,8	29,7	30,4	31,3	31,5
	1,2	1,1	35,0	34,9	34,3	34,2	23,4	26,9	27,4	27,6

302,8 km stolperekkje hadde også trådar som Norges Statsbaner eig.

I oppgåva over stolperekkje, rikstelefonen, er ikkje teki med 1 240,6 km stolperekkje som statsbanane eig, men der Telegrafverket har tråd.

Da budsjettåret gjekk ut, var talet på sjøkablar for telegraf 54, for rikstelefon 1 687 og for abonnenttelefon 366, til saman 2 107. Talet på stolpar i linenettet var om lag 1 345 000.

Sjøkablar til utlandet (heile lengda er ford opp, Noreg eig helvta):

Telegrafkablar:	Rutelengd km
Den norsk-engelske kabel Stølsvik—Newbiggin . . . . .	760,4

Kabelen Skivoldsvik—Peterhead blei skadd 1/10—1955. Etter samråd mellom dei engelske og norske styresmaktene skal han ikkje vølast meir.

Telefonkablar:

Sandefjord—Fredrikshavn (52 par + 2 par for kringkasting) . . . . .	227,4
Stølsvik—Hirtshals (koaksial) . . . . .	125,5
Norge—England (koaksial) . . . . .	568,0
	<u>920,9</u>



## Samband i bruk:

	Blank tråd	Luft-kabel	Jord-kanal-elve-kabel	Sjøkabel		VHF og radio-line	Sum	Av dette fast utleigd
				i alt	av dette til utlandet			
<b>Fysikalske for:</b>	km	km	km	km	km	km	km	km
telegraf.....	487	—	149	409	380	—	1045	533
rikstfn. 2-tråds.....	109294	2262	76752	4901	—	—	193209	6478
» for kringkasting	180	—	1753	113	113	—	2046	1080
» 4 tråds.....	—	—	7044	1137	1137	—	8181	114
overføringsliner for TT	—	(121)	(2573)	(909)	(909)	—	(3603)	—
sambandsliner.....	18580	5433	65602	399	—	—	90014	—
abonnentliner.....	154822	66493	476799	2275	—	—	700389	—
	283363	74188	628099	9234	1630	—	994884	8205
<b>Kunstsamband for:</b>								
telegraf.....	6625	—	3007	—	—	—	9632	3399
teleks-fjernabonnentar..	610	—	127	—	—	—	737	(737)
rikstelefon 2 tråds.....	34463	17	24575	25	—	—	59080	1774
» 4 tråds.....	—	—	1816	—	—	—	1816	—
sambandsliner.....	4798	—	520	—	—	—	5318	—
	46496	17	30045	25	—	—	76583	5910
<b>Kanalar for:</b>								
telegraf.....	48080	410	10066	2273	2273	1260	62089	27265
teleks.....	36483	—	17823	3752	3752	—	58058	—
» fjernabonnentar..	7960	—	606	—	—	—	8566	(8566)
rikstelefon BF.....	141055	—	13872	4442	4442	15367	174736	10221
berefrekvens for TT	(10271)	—	(278)	—	—	(533)	(11082)	—
kringkastingkanalar....	4133	—	38	—	—	—	4171	4171
	237711	410	42405	10467	10467	16627	307620	50223
<b>VHF-kanalar for:</b>								
telegraf.....	—	—	—	—	—	193	193	—
teleks-fjernabonnenter..	—	—	—	—	—	28	28	(28)
rikstelefon.....	—	—	—	—	—	1243	1243	—
	—	—	—	—	—	1464	1464	(28)
<b>Samband i alt:</b>								
telegraf.....	55192	410	13222	2682	2653	1453	72959	31197
teleks.....	36483	—	17823	3752	3752	—	58058	—
» fjernabonnentar	8570	—	733	—	—	28	9331	(9331)
teleks i alt.....	45053	—	18556	3752	3752	28	67389	(9331)
rikstelefon.....	289125	2279	125850	10618	5692	16610	444482	23838
abonnenttelefon:								
sambandsliner.....	23378	5433	66122	399	—	—	95332	—
abonnentliner.....	154822	66493	476799	2275	—	—	700389	—
abonnentfn. i alt.....	178200	71926	542921	2674	—	—	795721	—
Sum	567570	74615	700549	19726	12097	18091	1380551	64366
Under abonnenttelefonen har ein teki med samband til serabonnentar med i alt.....	6213	1052	566	159	—	—	7990	—

Berefrekvenssamband og fysikalske liner for framføring av tonetelegrafkanalar (TT) har ein ikkje teki med i sluttalet for samband. Tala i klammer under utleigde samband er samband til teleksabonnentar over riksnettet utan serleg sambandsleige, men med eit fast tillegg i årsabonnementet. For VHF-samband har ein rekna kartfråstand mellom stasjonane. For abonnenttelefonen har ein ikkje oppgåve over kunstsamband til abonnentar og heller ikkje lengda for dei trådlause abonnentsambanda.

## Rikssamband i telegrafdistrikta:

Distrikt	Stolperekkje	Blank tråd (telegraf- og rikstfn.samb.)	Vedlikehalds- kostnad 1955—56	Oppnyings- kostnad 1955—56
	km	km	kr.	kr.
Østfold .....	908	6 879	188 766,50	75 087,02
Oppland .....	2 094	21 605	216 797,19	203 283,62
Drammen .....	1 067	11 318	363 168,33	214 643,17
Agder .....	2 257	22 601	625 889,79	461 797,04
Rogaland .....	1 813	15 294	447 732,18	407 947,12
Bjergvin .....	4 097	26 920	1 033 160,65	700 707,39
Møre .....	3 044	22 452	590 647,25	543 798,32
Trøndelag .....	2 948	27 904	442 030,85	634 705,56
Nordland .....	3 030	21 076	577 262,92	486 597,62
Troms .....	3 338	24 380	924 134,96	857 922,07
Finmark .....	2 974	20 888	630 616,85	423 579,68
	27 650	221 317	6 040 207,47	5 010 068,61

Til atterreising etter krigen blei det i budsjettåret brukt til rikslinene:

Finmark ..... kr. 145 619,78

Sergreining av trådlengd og talet på abonnentliner ved abonnentanlegga står i tabell 3. Oppgave over vedlikehaldskostnadene står i tabell 2.

## Skade på linenettet.

På telegraf- og rikstelefonlinene er meldt desse skadane, som har skipla ekspedisjonen:

	1951	1952	1953	1954	1955
Stolpar, knekte eller skadde .....	498	301	715	96	363
Isolatorar, knekte eller skadde ...	1 441	1 197	2 495	1 300	1045
Trådbrot .....	2 062	1 584	2 099	1 108	2064
Avleiingar .....	1 107	865	995	617	934
Kortslutningar, slengkontaktar o. l.	2 820	2 242	2 754	1 423	1966
Sprengde bendslingar .....	361	497	879	274	487
Kabelfeil .....	163	61	105	35	37
Andre feil .....	1 206	612	690	433	476

## Nye anlegg.

Nr.	Kabelanlegg	Bygd ferdig	Tal på kablar	Tal på trådpar	Trådlengd
1	Vardalsåsen—Dokka .....	1/12—55	1	50	2130
2	Fagerheim—Dyranut .....	1/9 —55	2	6+6	768
3	Kinsarvik—Granvin .....	1/8 —55	—	—	—
4	Kinsarvik—Mundheim .....	1/8 —55	1	2	339
5	Eikelandssosen—Os .....	1/2 —55	1	2	68
6	Midttun—Bergen .....	15/9 —55	1	96	1845
7	Egersund—Ganddal .....	31/12—55	2	8+8	3594
8	Egersund—Varhaug .....	31/5 —55	1	74	4897
9	Varhaug—Sandnes .....	31/12—55	2	54+74	7645
10	Kristiansand—Galgeberg .....	1/6 —55	—	—	—
11	Sverresborg—Klett .....	31/2 —55	2	54+54	5274
12	Gjøvik—Dokka .....	1/12—55	1	54	4285
13	Fluberg—Odnes .....	1/10—55	1	54	695
14	Odnes—Dokka .....	1/12—55	1	74	1122
15	Midttun—Bergen .....	15/9 —55	1	74	1428
16	Ganddal—Sandnes .....	31/12—55	1	74	625
17	Ganddal—NSB .....	31/12—55	1	14	50
18	Baneheia—Dolsveten .....	31/12—55	2	2+2	181
19	Kristiansand—Baneheia .....	31/12—55	2	8+8	122
20	Kristiansand—Vollevatn .....	31/12—55	1	24	220

Nr.	Kabelanlegg	Bygd ferdig	Tal på kablar	Tal på trådpar	Trådlengd
21	Kristiansand—Rodenæs .....	1/6 —55	1	24	315
22	Kristiansand—Baneheia .....	1/6 —55	2	74+56	157
23	Vollevatn—Varodden .....	1/8 —55	1	54	85
24	Rjukan—Miland .....	1/7 —55	1	54	1284
25	Kyrkjebøstranda—Høyanger ..	15/3— 55	1	24	452
26	Kopervik—Avaldsnes.....	1/9 —55	1	38/24	541

Kablane 1—6 og 10 har koaksialrøyr.

Større lineanlegg som er fullførde i 1955:

Rikstelefonanlegg	Bygd ferdig	Trådslag	Ny stolpe- rekkje	Ny sjø- kabel	Ny luft- line Tråd- lengd	Merknad
<b>Oppland</b>	<b>Dato</b>		<b>Km</b>	<b>Km</b>	<b>Km</b>	
Ålvdal—Tynset .....	desember	3,3 k	—	—	87,6	
<b>Drammen</b>						
Hønefoss—Sokna .....	29/4	4 j	—	—	82,0	
Nesbyen—Gol .....	24/5	3—4 j	—	—	30,4	
<b>Rogaland</b>						
Haugesund—Sveio .....	1/7	3,3 k	—	—	30,6	
Hidrasund—Rasvåg .....	16/8	4 j	—	—	7,2	
<b>Bjergvin</b>						
Lærdal—Seimsdal .....	januar	3,3 k	—	2,9	5,3	
Hosanger—Tyssebotn .....	3/12	4 j/2 ck	—	2,0	68,1	
Moskogen—Førde Sunnfjord ..	juli	3,3 k	2,1	—	38,8	
Odda—Nå .....	april	4 j	—	1,9	32,2	
Tysnes—Lundegrend .....	april	2 ck	7,2	—	31,7	
<b>Møre</b>						
Kristiansund—Surna .....	16/8	3,3 k 4 j	—	4,8	272,0	
Rimøy—Runde .....	18/12	3,3 k	—	3,3	13,4	
<b>Trøndelag</b>						
Folla—Verrabotn .....	24/8	3,3 k	—	—	65,5	
Namsos—Foldereid .....	5/5	3,3 k	—	1,1	100,1	
Store Val—Foldereid .....	3/6	3,3 k	24,2	—	178,9	
Trondheim—Byneset .....	19/2	2 ck	7,8	—	41,9	
<b>Nordland</b>						
Sandnessjøen—Tjøtta .....	15/10	3,3 k	—	—	70,8	
Nesna—Sørsjøna .....	31/12	3,3 k	16,0	—	106,8	
Mo Rana—Alteren .....	31/12	3,3 k	0,5	1,8	41,8	
<b>Troms</b>						
Gratangsbotn—Årstein .....	15/4	4 j	—	—	11,6	
Bentsjord—Tromsø .....	27/5	3,3 k	7,9	—	15,8	
Bjerkvik—Gratangsbotn ....	16/6	3,3 k	—	—	60,4	
Moen Målselv—Tromsø .....	2/9	3,3 k	40,0	4,8	276,5	
Malangseidet—Tromsø .....	2/9	3,3 k	—	—	64,3	
Sortland—Sortland kabelst. ..	27/10	—	—	—	38,9	kabel
Seljestad—Harstadbotn kabelst.	3/11	—	—	—	18,2	-
Narvik—Framneshøgda .....	16/12	—	—	—	63,8	-
<b>Finmark</b>						
Honningsvåg—Havøysund ....	15/10	3,3 k	9,4	1,4	96,4	

## V. Radio.

På dei f a s t e r a d i o s a m b a n d a var inntektene av telegramtrafikken kr. 4 393 713,57 og utgiftene kr. 1 547 801,28. Til dette kjem oppnyingsutgifter kr. 84 491,83.

Av heile telegramtrafikken med utlandet, både sende og komne telegram, gjekk om lag 44 % over radio i 1955—56 mot 33 % førre året. I 1938—39 gjekk om lag 29 % over radio.

Under f a s t e r a d i o t e l e f o n s a m b a n d har ein forutan radiotelefon sambandet Oslo—New York også teki med dei inntektene som Telegrafverket fekk frå radiotelefon sambandet med Svalbard. Dei radiotakstane som Noreg fekk for trafikken på radiotelefon sambandet Oslo—New York var kr. 173 063,00. Det blei ekspedert 3 284 ut- og inngående telefonsamtaler. Av desse var 62 transittamtaler.

Inntekter og utgifter ved radiorikstalestasjonane (samband mellom øyar og fastlandet) er tekne med i rekneskapane frå midlingstasjonane. Inntekter og utgifter ved dei stasjonane som har ultrakortbylgjesamband er tekne med under vanleg telegraf og telefon.

I samtrafikk med skip i sjøen, mobiltrafikk, har det vori sendt og motteki 421 090 telegram og ekspedert 153 032 telefonsamtaler over kyststasjonane i Noreg (stasjonane i Ishavet ikkje medtekne).

Telegramtrafikken med skip deler seg slik:

	Kortbylgje	Telefonibylgje	Mellombylgje	Av desse over	
				I alt	kyststasjonar i Noreg
Til skip .....	120 922	2 012	7 646	130 580	129 974
Frå skip .....	246 314	12 558	34 488	293 360	291 116
<b>I alt</b>	<b>367 236</b>	<b>14 570</b>	<b>42 134</b>	<b>423 940</b>	<b>421 090</b>

Kyststasjonane midla 829 lækjar-råd for skip i sjøen. Inntektene av telegramtrafikken var kr. 2 997 230,09 og inntektene av telefontrafikken kr. 1 079 939,61. Utgiftene var kr. 2 565 495,12 for telegramtrafikken og kr. 1 485 650,21 for telefontrafikken. Ein har da ikkje rekna med utgifter til oppnying.

## R a d i o s t a s j o n a r .

Radio bruker ein i fyrste rekkje for samband med skip og fly, men radio går også inn som lekk i det vanlege sambandsnettet. Da budsjettåret enda, hadde desse stasjonane radio:

	I alt	Teneste på fast samband			Teneste med skip			Teneste med fly		
		tgf	tfn	tgf/tfn	tgf	tfn	tgf/tfn	tgf	tfn	tgf/tfn
Kombinerte tgf/rtn-stasjonar .....	5	—	5	—	—	—	—	—	—	—
Komb. med kystradio ..	11	1	6	—	—	10	1	—	—	—
Kystradiostasjonar (av desse 5 med aeradio)	11	—	4	5	—	2	9	—	2	3
Radiostasj. berre for fast samb. med utl. ..	2	—	—	2	—	—	—	—	—	—
Rikstelefonstasjonar:										
vanlege .....	8	—	8	—	—	—	—	—	—	—
berre med radio .....	2	—	2	—	—	—	—	—	—	—
Radiorikstalestasjonar ...	26	—	26	—	—	—	—	—	—	—
<i>Stasjonar som ikkje høyrer til Telegrafverket:</i>										
Radiost. på Svalbard	3	2	—	1	—	—	3	—	—	—
Met. stasj. i Ishavet ..	4	4	—	—	—	—	2	—	—	—
Bakkestasjonar (ikkje medtekne ovafor) ....	21	14	—	3	—	—	—	—	7	14
For vanl. trafikk i alt	93	21	51	11	—	12	15	—	9	17

	I alt	Teneste på fast samband			Teneste med skip			Teneste med fly		
		tgf	tfn	tgf/tfn	tgf	tfn	tgf/tfn	tgf	tfn	tgf/tfn
<i>Andre stasjonar:</i>										
Meteorologiske stasj. . .	11	3	7	1	—	—	—	—	—	—
Fyrvesenets stasjonar . .	46	—	46	—	—	—	—	—	—	—
Private stasjonar . . . .	4	—	1	—	—	—	—	—	3	—
Peilestasjonar for luftfarten . . . . .	9									
Radiofyr for luftfarten	51									
Blindlandingsutstyr . . .	6									
Radiofyr for skipsfarten	33									
Kringkastarar . . . . .	31									
Med konsesjon:										
Skipsstasjonar . . . . .	5908									
Luftfartystasjonar . .	47									
VHF-stasj., mobile . .	1000									
— faste/basest. . . . .	188									
Amatørstasjonar . . . .	1232									
Sjømannskular, firma o. m. . . . .	59									

I dette oversynet har ein rekna Oslo og Tryvasshøgda som ein kombinert stasjon medan Ski mottakarstasjon og Jeløy sendestasjon er forde opp for seg. Stasjonar med radioliner eller distriktssamband er ikkje tekne med.

#### Kystradiostasjonane.

Tjøme, Ålesund og Vardø radio fekk kvar sin 500 watt reservesendar for telefoni/telegrafi. Sandnessjøen fekk ein 100 watt reservesendar.

Ved Ålesund og Rørvik radio skifta ein ut reservekraftaggregata med nye på 20 kva. Til bruk for telefonitenesta med skip fekk Bergen radio ein ny kortbylgjesendar med 4 kanalar. Stasjonen fekk elles 7 nye mottakarar for kortbylgjetelegrafi og ein for mellombylgje.

14. mai 1956 tok Stortinget avgjerd om flytting av kortbylgjetenesta frå Bergen til ein ny stasjon som skal få mottakarstasjon i Vigreskogen og sendestasjon på Skjæveland i Høyland. Sjå St.prp. 45 1956, Innst. S. 95. Turvande tomteareal blei kjøpt og ymse førebauande arbeid og planlegging sett i gang.

Av di trafikken på telefonikanalane i mellombylgjebandet har auka sers, sette ein opp meterbylgjeutstyr for telefoniteneste med skip ved Oslo, Tjøme, Farsund og Stavanger radio.

Da budsjettåret enda, var det 27 radiostasjonar med kystteneste. Av desse var det 5 stasjonar på Svalbard, Bjørnøya og Jan Mayen. 12 stasjonar nytta berre telefon (182 m) medan 15 hadde både telegraf og telefon. 22 av stasjonane midla samtaler mellom skip i sjøen og abonnentar i land, 22 av stasjonane midla gratis lækjarråd for skip i sjøen.

#### Radiofyr for skip.

Da budsjettåret enda hadde Fyrvesenet 33 radiofyr i drift. Eit av desse fyra blir også nytta til trygging av flytrafikken.

#### Faste radiosamband.

##### Faste radiotelegrafsamband med utlandet

blei ekspederte frå Oslo (radiosentralen) over sendestasjonane Tryvasshøgda og Jeløy og mottakarstasjonane på Ski. Radiotelefonisambandet med Amerika blei ekspedert frå Oslo rikstelefon over sendestasjonen på Jeløy og mottakarstasjonen på Ski.

På Jeløy tok arbeidet til med utviding av stasjonshuset med ei ny fløy. Denne fløya skal mellom anna gi rom for et nytt reservekraftaggregat på 180 kva. Retningsantennene for sambanda med Lima, Buenos Aires og Tanager/New York blei flytta til nye posisjonar.

Mottakarstasjonen på Ski fekk 4 nye langbylgjemottakarar. Det blei også montert ein 10 kW spenningsregulator.

Frå 1. september 1955 fekk Noreg direkte radiosamband med Hamburg.

Da budsjettåret enda hadde ein desse radiotelegraf sambanda med utlandet:

Europa:	Andre:
Oslo—Amsterdam	Oslo—Buenos Aires
Oslo—Bern	Oslo—Lima
Oslo—Bruxelles	Oslo—New York
Oslo—Hamburg	Oslo—Port Stanley
Oslo—Lisboa	Oslo—Shanghai
Oslo—Moskva	Oslo—Tokio
Oslo—Paris	
Oslo—Prahá	
Oslo—Rom	
Oslo—Warszawa	

Dessutan hadde

Ålesund radio samband med Jan Mayen (med Myggbukta).  
Harstad radio samband med Svalbard radio, Isfjord radio og Bjørnøya radio.  
Svalbard radio samband med Isfjord radio og Ny Ålesund radio.  
Bjørnøya radio med Hopen.  
Tromsø radio med Jan Mayen radio.

#### Radiotelefon samband mellom øyar og fastlandet.

Førebuande arbeid i samband med skiping av VHF-samband med øystasjonane har haldi fram.

Da budsjettåret enda var det 26 radio-rikstalestasjonar, 2 radiotelefonstasjonar, 5 rikstelefonstasjonar som også har radiosamband og 1 privat stasjon i drift på øyar. Dessutan hadde Fyrvesenet 43 stasjonar på ymse fyr. Utanom kystradiostasjonane hadde Telegrafverket 8 midlingstasjonar og Fyrvesenet 3 midlingstasjonar på fastlandet.

#### Radioliner og VHF-distriktsamband.

Radiolina Oslo—Kristiansand blei bygd ferdig, men ikkje sett i regulær drift. Arbeidet med radiolina Trondheim—Sandnessjøen var på det næraste ferdig. Det blei gjort ymse feltstyrkjemålingar og førebuande arbeid for bygging av ei mellombels radioline Gjøvik—Trondheim.

I Bodø og Svolvær blei det sett opp nytt hus for radiolinetstyret. Mellom Bodø og Leines blei det sett opp eit distriktsamband med ein kanal. Radiolina Øksfjord—Hasvik fekk permanent utstyr istaden for det som var sett opp førebels.

#### Radiostasjonane på Svalbard.

Det blei i budsjettåret bygd ei telefonline frå radiostasjonen fram til samfunnshuset i Longyearbyen. Frå den tida det blei høve til å få samtaler frå telefonboksen i samfunnshuset auka trafikken.

Ved Isfjord radio var det førebuande arbeid igang for oppsetting av nytt stasjons- og bustadhus. Huset skal også gje plass for dei som skal arbeide ved den nye radiosonde-stasjonen som venteleg kjem i gang på Kapp Linné frå 1957.

Om budsjett for Svalbardstasjonane, sjå St. prop. nr. 1, Svalbardbudsjettet (1955—56), budsjettinnstilling S. nr. 218 vedteken av Stortinget 31. mai 1955.

Anleggsgutgiftene var i budsjettåret 1955—56:

Svalbard radio .....	kr. 16 796,31
Isfjord radio .....	- 11 801,65
Ny Ålesund radio .....	- 1 774,75
	<hr/>
	kr. 30 372,71

Driftsrekneskapen elles, sjå tabell 1.

Trafikken, sjå tabell 9 a, utstyr sjå tabell 13 b.

**Radiostasjonar som Meteorologisk Institutt driv.**

Da budsjettåret enda, var desse i drift:

Bergen	meteo
Fanaråken	»
Oslo	»
Tromsø	»

Oslo meteo (internasjonal meteorologisk teneste) brukte dessutan ein sendar på Jeløy og ein på Tryvasshøgda. Meteorologisk Institutt leigde desse sendarane av Telegrafverket. Meteorologisk Institutt i Oslo nøklar også dei sendarane på Jeløy og Fornebu som sender ut regionalmettar for flysiringstenesta.

Sjølve sendaren for Tromsø meteo står på Røstbakken (Tromsø radio), og Telegrafverket har det tekniske tilsynet. For metsending til bakkestasjonane var desse radiotelefonstasjonane i drift: Andenes, Fruholmen, Hellesøy, Leka, Myken, Skomvær og Skrova.

Dessutan hadde Meteorologisk Institutt desse stasjonane i drift i Ishavet: Bjørnøya, Jan Mayen, Myggbukta og Hopen.

**Bakkestasjonar.**

(Radiostasjonar til trygging av flytrafikken)

Stasjonen på Evenskjer blei nedlagd i budsjettåret og anlegga på Hjeltestad flytta til Flesland. På Lista var det mellombels drift i samband med den flygeruta som SAFE driv. På Tønsberg/Jarlsberg var det radiotelefon i drift for flykontrollen. Det tekniske tilsynet lå under Fornebu. I samband med lokale flygeruter var det også radiotelefonstasjonar i drift i Haugesund, Narvik og Tana.

Da budsjettåret enda, hadde Telegrafverket 24 stasjonar i regulær drift, 1 stasjon der det var mellombels drift og 1 stasjon med berre teknisk tilsyn. 3 stasjonar blei drivne av private selskap i samband med flygerutene deira.

Det blei kopla fast telefonsamband mellom Fornebu og Gøteborg og mellom Flesland og Sola. Mellom Flesland og Sola og mellom Bodø og Skattøra blei det kopla fjernskrivarsamband.

På Sola, Værnes, Ørlandet, Bodø, Gardermoen og Bardufoss blei det sett opp langtidsrekordarar med 14 kanalar. Ørlandet, Værnes, Flesland, Bardufoss og Gardermoen fekk nye kontrollpultar. Bardufoss, Harstad og Værnes fekk nytt utstyr for sending og mottaking på kortbylje. I Bodø blei det sett opp nytt reservekraftaggregat.

**Peilestasjonar.**

Bardufoss fekk automatisk VHF-peilar.

Da budsjettåret enda, var det 8 peilestasjonar i drift.

**Radiofyr for luftfarten.**

I budsjettåret blei desse radiofyrar nedlagde: Bardufoss LNU, Kjeller LEX, Evenskjer LIX, Øymark LEM og Gardermoen Radio Range. Det blei sett opp nye radiofyr på Tune RY, Fredrikstad LEF, Rømskog LER, Bodø LNW, Eidsvoll LEG, Flesland BM og BR, Bardufoss DO og DU og Gardermoen GR.

Da budsjettåret enda var det 51 radiofyr i drift.

Om budsjettet sjå St. prp. nr. 1 1955—56, kap. 725, budsjettinnstilling S. nr.134 vedteken av Stortinget 24. mai 1955.

Utgiftene i budsjettåret var:

<b>Anleggsgifter:</b>	
Nye stasjonar .....	kr. 2 216 394,24
<b>Driftsutgifter:</b>	
Personalutgifter ved stasjonane .....	kr. 3 031 024,49
Andre driftsutgifter .....	- 1 006 113,35
	kr. 4 037 137,84
Administrasjonsutgifter .....	- 200 000,00
Drift i alt .....	- 4 237 137,84
I alt (kap. 725) .....	<u>kr. 6 453 532,08</u>

Da budsjettåret enda, var 243 mann i arbeid ved sikringstasjonane. Av desse var 143 fast tilsette. Sjå elles tab. 9 b, 10 d og 13 c.

## Radiostasjonar ombord i skip og fly.

	Skip	Fly
Konsesjonar per 1. juli 1955.....	5 629	51
Nye konsesjonar i 1955—56 .....	459	13
Inndregne konsesjonar i 1955—56 .....	180	17
Konsesjonar per 30. juni 1956 .....	5 908	47

Om bord i skip var det i alt 7 507 sendarar og om bord i fly 124. Dessutan var det i drift omlag 1100 radaranlegg på båtar.

Av konsesjonane til skip galdt 238 berre telegrafi, 4 584 berre telefoni, medan 1 086 galdt telegrafi og telefoni.

Av konsesjonane til fly galdt 22 berre telefoni, medan 25 galdt telegrafi og telefoni.

Trafikken til og frå norske skip over kyststasjonar i utlandet deler seg slik:

Trafikk over kyststasjon i	Året 1953				Året 1954			
	Frå skip av dette til Noreg		Til skip av dette frå Noreg		Frå skip av dette til Noreg		Til skip av dette frå Noreg	
	i alt		i alt		i alt		i alt	
<b>Telegram</b>								
Danmark—Sverige .....	5 213	1 630	1 175	598	4 846	1 294	1 229	631
Europa elles .....	32 272	4 184	8 994	775	36 507	5 873	9 425	800
Afrika .....	12 255	98	4 007	38	13 100	75	4 165	27
Amerika .....	50 490	2 296	14 841	432	52 730	2 030	15 649	395
Asia .....	10 978	191	4 526	66	11 804	269	4 785	78
Australia.....	2 954	118	1 356	33	2 922	121	1 399	22
Telegram i alt .....	114 162	8 517	34 899	1 942	121 909	9 662	36 652	1 953
<b>Telefonsamtaler</b>								
Danmark—Sverige .....	5 089	2 221	297	121	5 423	2 242	261	117
Europa elles .....	1 691	48	156	6	2 243	44	182	5
Afrika .....	63	—	36	—	87	—	10	—
Amerika .....	307	—	33	—	184	6	17	—
Samtaler i alt .....	7 150	2 269	522	127	7 937	2 292	470	122
Telegram og samtaler i alt	121 312	10 786	35 421	2 069	129 846	11 954	37 122	2 075

Oppgåva tek berre med trafikk for skip som Telegrafstyret gjer opp for. Per 30. juni 1953 var det 38 skip, per 30. juni 1954 34 skip, per 30. juni 1955 31 skip og per 30. juni 1956 30 skip som fekk oppgjera sine gjennom utalandske føretak.

## Konsesjonar til radioamatørar o. fl.

Da budsjettåret enda, hadde 1232 amatørar og 59 sjømannskular, firma o. a. løyve til å nytta radiosendarar i amatørbanda, 188 faste- og basisstasjonar og 1000 landmobile stasjonar hadde konsesjon for bruk av VHF-samband.

## Kringkastinga.

Nye kringkastarar og større brigade ved kringkastarane:

I Glomfjord blei det sett i drift ein 0,25 kW mellombylgjesendar og i Honningsvåg ein 2 kW mellombylgjesendar. På Åndalsnes blei det sett i drift ein 0,25 kW sendar på kraftlinenettet.

Det blei sett i gang arbeid med bygging av meterbylgjekringkastarar på Hovdefjell i Vegårshei, på Urdalstoppen i Bjerkreim, på Stovegolvsfjellet på Stord, på Lønehorge på Voss, på Brosviksåta i Gulen og på Steinsfjellet i Bremanger.



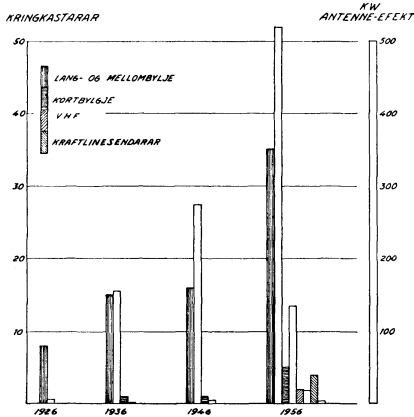
### Kringkastarar i drift da budsjettåret enda:

På lang- og mellombylgje var det i drift 1 sendar på 200 kW, 2 sendarar på 100 kW, 4 på 20 kW, 3 på 10 kW og 20 mindre sendarar. 15 av desse småsendarane hadde ikkje fast betjening. Dessutan var 11 reservesendarar. Til dette kjem dei 4 sendarane i Sulitjelma, Årøy, Åndalsnes og Langerak som ikkje har fast betjening.

På kortbylgje var det 5 sendarar i drift: ein 100 kW-sendar, to 10 kW-sendarar og ein 5 kW-sendar i Fredrikstad og ein 10 kW-sendar i Tromsø. Programma på kortbylgje blei sende i 13, 16, 19, 25, 31, 41 og 48 meter banda.

På ultrakortbylgje var det 2 sendarar utan fast betjening.

Da budsjettåret enda, var det i alt 52 sendarar ved kringkastarane.



### Kringkastinglydarar:

Da budsjettåret enda, var det i alt 945 088 lydarar. Auken i budsjettåret var 19 778.

I talet på lydarar har ein ikkje rekna med 10 969 med fri lisens.

### Utgifter i samband med Kringkastinga:

For teknisk drift av kringkastarane har Telegrafverket hatt desse utgiftene som Norsk Rikskringkasting har dekt etter rekning:

Løn o. m. .... kr. 1 211 990,29  
Andre driftsutgifter ..... - 1 486 979,61

I alt kr. 2 698 969,90

Til frådrag i denne summen går kr. 39 504,79 for husleigeinntekt o. m. ved kringkastarane.

### For ståk-kontrollen:

Løn o. m. .... kr. 153 951,02  
Andre utgifter ..... - 201 177,56

I alt kr. 355 128,58

For anleggsværksemda ..... kr. 2 042 162,46

Utanom dette kjem lineleige og refusjon av administrasjonsutgifter og nokre andre utgifter.

Da budsjettåret enda, var det i alt 70 personar i arbeid ved kringkastarane og 13 radiokontrollørar ved ståk-kontrollen.

Sjå elles tabell 10 c.

## VI. Trafikk, takstar og trafikkinntekter.

### Telegraf

Budsjett- året 1954-1955	Telegram	Budsjettåret 1955-1956	Auke i budsjettåret	
			I alt	I pst.
4 267 469	Innlandstelegram .....	4 168 613	÷ 98 856	÷ 2,3
846 034	Terminaltelegram til utlandet .....	845 017	- 8 983	1,1
902 527	Terminaltelegram frå utlandet .....	932 263	29 736	3,3
28 047	Transitt-telegram .....	32 086	4 039	14,4
6 034 077	I alt takserte telegram .....	5 977 979	÷ 56 098	÷ 0,9
403 771	Vertelegram .....	377 728	÷ 26 043	÷ 6,4
161 215	Tenestetelegram .....	164 224	3 009	1,9
6 599 063	I alt ekspederte telegram .....	6 519 931	÷ 79 132	÷ 1,2
128 746 792	I alt telegramekspedisjonar .....	129 175 038	428 246	1,5

1) Inn- og uttelegrafering av telegram for teleksabonnentar er rekna som teleksekspedisjonar.

Budsjett- året 1954—55	Sereigne telegram <sup>1)</sup>	Budsjettåret 1955—1956				Auke i pst.
		Til innlandet	Til utlandet	Frå utlandet	Sum	
72 987	Iltegram . . . . .	27 383	23 460	20 424	71 267	÷ 2.4
1 243	Presse- og presseiltegram . . . . .	148	727	507	1 382	11.2
344 907	Brevtelegram . . . . .	29 115	114 844	195 885	339 844	÷ 1.5
109	Bilte-telegram . . . . .	—	17	55	72	÷ 33.9
2 762	Oppslagstelegram om fisket . . . . .	3 592	—	—	3 592	30.1
909 951	Lokaltelegram . . . . .	856 187	—	—	856 187	÷ 5.9
202 981	Tenestetelegram (tj, tjm, st) <sup>2)</sup> . . . . .	127 252	36 972	42 240	206 464	1.7
3 004 618	Tgm telefonert inn frå publik. <sup>2)</sup> . . . . .	3 051 026 <sup>3)</sup>	—	—	3 051 026	1.5
885 924	Tgm telefonert ut til publikum . . . . .	933 098 <sup>3)</sup>	—	—	933 098	5.3
97 623	Tgm telegrafert inn frå publikum . . . . .	98 735 <sup>3)</sup>	—	—	98 735	1.1
214 183	Tgm telegrafert ut til publikum . . . . .	244 585 <sup>3)</sup>	—	—	244 585	14.2
3 205 208	Lx-blankettar <sup>2)</sup> (einingar) . . . . .	3 093 223	—	46 428	3 139 651	÷ 2.0

1) For innarikstrafikken gjeld oppgåva berre trafikk ved dei sjølvstendige stasjonane.

2) Understasjonar medrekna.

3) Innlandet og utlandet saman.

I samtrafikk med Norges Statsbaner blei det sendt 105 134 og mottteki 45 484 telegram.

I gjennomsnitt var det i samanlikning med tidlegare år (trafikken til og frå utlandet teken med):

	1930—31	1938—39	1948—49	1954—55	1955—56
Ekspedisjonar per taksert telegram	4,24	4,47	4,96	4,76	4,88
<b>Iltegram:</b>					
Per 100 innlands-telegram . . . . .	0,67	0,32	1,64	0,90	0,89
Per 100 utalands-telegram (sende og komne) . . . . .	1,70	1,73	2,82	2,57	2,47

#### Ikkje leverte telegram.

	1930—31	1938—39	1948—49	1954—55	1955—56
Til saman, inna- og utalandske . . . . .	10 308	6 571	17 887	12 723	12 105

#### Innlands-telegram.

Sidan 1. juni 1952 har taksten for vanlege innlandstelegram vori:

	Vanleg telegram	Lokaltelegram
	øre	øre
Grunntakst . . . . .	100	100
Takst per ord . . . . .	15	10
Minstetakst for . . . . .	10 ord	10 ord

Frå 1. juli 1955 blei minste ordtalet sett ned til 5 både for lokaltelegram og vanlege telegram.

Inntektene og talet på telegram var i samanlikning med tidlegare år:

Budsjettår	Inntekter	Telegram	Gjennomsn. per tgm.
	Kr.		Kr.
1930—1931 . . . . .	3 791 808,16	2 373 811	1,60
1938—1939 . . . . .	3 945 102,26	2 399 556	1,64
1948—1949 . . . . .	14 243 224,28 <sup>1)</sup>	5 762 637	2,47
1951—1952 . . . . .	15 758 460,40 <sup>1)</sup>	4 999 310	3,15
1952—1953 . . . . .	17 736 379,86	4 580 798	3,87
1953—1954 . . . . .	17 616 587,55 <sup>1)</sup>	4 398 569	4,00
1954—1955 . . . . .	16 015 541,16	4 267 469	3,75
1955—1956 . . . . .	16 056 273,21	4 168 613	3,85

<sup>1)</sup> Teleksinntektene medrekna.

Innlandstrafikken har siste året gått ned med 2,3 %. Størst er nedgangen for månadene oktober (5,2 %) og april (21,2%).

Samanlikna med 1938—39 er talet på telegram likevel auka med 73,7 %.

## U t a l a n d s - t e l e g r a m .

Da budsjettåret enda, var talet på linetelegrafsamband med utlandet 7, alle med fjernskrivarar. Da budsjettåret enda var det i alt 16 direkte radiosamband med utlandet.

1. september 1956 blei det opna direkte radiosamband med Tyskland (Hamburg). Frank-ekvivalenten har i budsjettåret vori kr. 2,30 (som tidlgare).

*Inntektene og talet på telegram var i samanlikning med tidlegare år:*

Budsjettår	Inntekter Kr.	Telegram	Gjennomsn. per tgm. Kr.
		(sende, komme og transitt)	
1930—1931.....	2 225 999,89	1 721 625	1,29
1938—1939.....	3 087 061,78	1 571 619	1,96
1948—1949.....	6 970 882,22 <sup>1</sup>	1 533 724	4,55
1951—1952.....	9 426 944,08 <sup>1</sup>	1 724 337	5,47
1952—1953.....	10 483 686,86 <sup>1</sup>	1 731 994	6,05
1953—1954.....	11 474 418,49 <sup>1</sup>	1 752 061	6,55
1954—1955.....	10 426 659,07	1 766 608	5,90
1955—1956.....	11 661 900,81	1 809 366	6,45

<sup>1</sup> Teleksinntektene medrekna.

Utlандstrafikken auka med 1,1% for sende telegram. Auken var størst i august (7,3%), medan juli synte størst nedgang (3,9%).

Talet på komme telegram auka med 3,3%. Auken var størst i august (12,0%), medan desember synte størst nedgang (3,9%).

Tek ein også transitt-trafikken med, auka trafikken med i alt 2,4%. Samanlikna med 1938—39 er talet på telegram auka med 15,1%.

## T r a n s i t t - t r a f i k k .

	1952—53 Telegram	1953—54 Telegram	1954—55 Telegram	1955—56 Telegram
Samla transitt-trafikk.....	31 044	29 955	28 047	32 086
Av den:				
mellom Afrika og Sverige.....	721	736	856	1 037
» Portugal og Sverige.....	7 122	7 371	7 061	7 217
» Portugal og Danmark.....	4 367	4 370	4 026	4 352
» Amerika og Danmark.....	8 866	10 247	12 284	14 824
» Asia og Danmark.....	196	350	464	1599
» Portugal og Finland.....	817	671	607	640
» Belgia og Sovjetsamveldet.....	379	604	668	615

Sjå elles sergreining tabell 4 b.

## R i k s t e l e f o n .

Budsjettåret 1954—1955	Samtaler	Budsjettåret 1955—1956	Auke i budsjettåret	
			I alt	I pst.
43 982 915	Innlandssamtaler.....	44 942 456	959 541	2,2
538 680	Samtaler til utlandet.....	581 567	42 887	8,0
561 661	Samtaler frå utlandet.....	614 651	52 990	9,4
67	Transittsamtaler.....	172	105	158,2
45 083 323	I alt takserte samtaler.....	46 138 846	1 055 523	2,3
471 627	Tenestesamtaler.....	502 115	30 488	6,5
45 554 950	I alt rikstelefonamtaler.....	46 640 961	1 086 011	2,4
128 182 655	I alt rikstelefonekspedisjonar.....	128 481 159	298 504	0,2
	<i>Samtaleperiodar og minutt:</i>			
55 537 945	Innlandssamtaler, periodar.....	57 979 548	2 441 603	4,4
16 299 495	—»— minutt.....	17 153 660	854 165	5,2
2 823 316	Samtaler til utlandet, minutt.....	3 121 731	298 415	10,6
36 806	Grensesamtaler til utlandet, periodar....	40 932	4 126	11,2
2 927 601	Samtaler frå utlandet, minutt.....	3 285 212	357 611	12,2
45 118	Grensesamtaler frå utlandet, periodar....	48 575	3 457	7,1
436	Transittsamtaler, minutt.....	1 111	675	154,8
55 619 869	I alt samtaleperiodar.....	58 069 055	2 449 186	4,4
22 050 848	I alt samtaleminutt.....	23 561 714	1 510 866	6,9

Budsjettåret 1954—1955	Sereigne samtaler	Budsjettåret 1955—1956				Auke i pst.
		Til innlandet <sup>1</sup>	Til utlandet	Frå utlandet	Sum	
1 246 523	Il samtaler .....	1 295 742	56 339	38 127	1 390 208	11,5
344	Lynsamtaler .....	—	43	397	440	27,9
77 066	Pressesamtaler .....	73 706	—	—	73 706	4,4
20 092	Abonnementsamt. om dagen .....	43 594	700	25	44 319	—
281 598	Vanlege samtaler i tid med liten trafikk ..	—	148 233	155 421	303 654	7,8
3 302	Abonnementsamt. i tid med liten trafikk	— <sup>2</sup>	1 942	858	2 800	15,2
12 967 358	Tilseingar, bodsend.	11 658 178 <sup>3</sup>	361 446	303 089	12 322 713	÷ 5,0
	<i>Kringkastingoverføring:</i>					
329	Sendeline .....	—	172	170	342	4,0
315	Konferanseline .....	—	167	159	326	3,5

1) Tala er rekna ut etter statistikk teken i november 1955.

2) Innalandske abonnementsamtaler i tid med liten trafikk og om dagen er slått saman.

3) Etter trafikkoppgåva.

I gjennomsnitt var det i samanlikning med tidlegare år (trafikken til og frå utlandet teken med):

	1930—31	1938—39	1948—49	1954—55	1955—56
Ekspedisjonar per taksert samtale ..	3,01	3,21	3,08	2,84	2,78
Il samtaler per 100 innal.samtaler ..	0,72	0,41	5,23	4,54	2,88
Il- og lynsamtaler per 100 utal.samt.	2,05	1,31	11,41	7,21	7,93
Bodsendingar og tilseingar per 100 samtaler .....	34,95	45,17	32,54 <sup>1</sup>	28,76 <sup>1</sup>	26,71 <sup>1</sup>
<sup>2)</sup> Periodar per 100 samtaler ved:					
Sjølvstendige stasjonar .....	120,7	124,2	139,40	149,24	153,36
Understasjonar .....	112,0	109,4	115,05	123,70	125,01
Alle stasjonane .....	117,6	118,5	128,64	138,62	141,81

<sup>1)</sup> Frå 10/8 1942 er tilseingar for utg. samtaler frå Oslo i dei 3 lågaste takstsonene sløyfa.

<sup>2)</sup> Gjeld berre innarikstrafikken.

### Innalandske rikstelefonsamtaler.

Rikstelefontakstane blei auka og var frå 1. januar 1956:

Avstand	Takst- sone	Grunntakst		
		For perioden	For minuttet	Tilseingsavg.
		Øre	Øre	Øre
0—25 km .....	I	60		60
25—50 - .....	II	100		80
50—100 - .....	III	150		100
100—250 - .....	IV	220		120
over 250 - .....	V	300	100	150

Sone VI blei slegi saman med sone V. Avgifta for bodsending var lik tilseingsavgifta med tillegg på 100 øre innafør telegramomberingskrinsen plus 100 øre per km utafør omberingskrinsen. Frå 1. januar 1956 blei tidsrommet for føring av pressesamtaler auka med ein time, slik at det no er kl. 17-9. Frå 14/9 1942 blei kveldtaksten sløyfa.

Inntektene og talet på samtaler var i samanlikning med tidlegare år:

Budsjettår	Inntekter Kr.	Samtaler	Gjennomsnittleg
			per samt. Kr.
1930—1931.....	10 736 918,27	13 720 247	0,78
1938—1939.....	14 619 630,13	17 694 046	0,83
1948—1949.....	45 132 898,33	34 857 118	1,29
1951—1952.....	57 578 079,10	38 299 659	1,50
1952—1953.....	60 927 466,52	39 896 562	1,53
1953—1954.....	66 498 370,04	42 496 953	1,56
1954—1955.....	80 711 152,59	43 982 915	1,84
1955—1956.....	91 535 372,41	44 942 456	2,04

For heile budsjettåret har samtaletalet auka med 2,2 %. Trafikken har av ka mest i desember (7,4%) og i august (5,8%). I mars og i juni gjekk trafikken ned (4,9% 1,5%).

Samanlikna med 1938—39 er samtaletalet auka med 154,0 %.

#### Samtaler og samtaleperiodar delt på takstsoner.

Dei innlandske samtalene og samtaleperiodane er talde opp for november 1955. Fordeilinga på soner i denne månaden tek ein som representativ for heile året. På dette grunnlaget og med stø i statistikk over alle utgåande samtaler er det samla talet på periodar rekna ut. Det er da teki omsyn til korleis trafikken deler seg på sjølvstendige stasjonar og understasjonar.

Takst øre	Takst- sone	November 1955				Rekna ut for budsjettåret					
		Samtaler	I %	Periodar	I %	1955—56		1954 —55 %	1955—56		1954 —55 %
						Samtaler	I %		Periodar	I %	
60	I	1 528 800	40,79	1 940 983	36,75	18 367 465	40,87	39,34	23 462 126	36,83	36,39
100	II	841 800	22,46	1 189 813	22,53	10 094 449	22,46	22,59	14 350 146	22,53	22,75
150	III	734 200	19,59	1 116 893	21,15	8 786 763	19,55	19,93	13 446 224	21,11	21,19
220	IV	353 060	9,42	558 347	10,57	4 223 821	9,40	10,34	6 721 052	10,55	10,92
300	V	290 113	7,74	475 254	9,00	3 469 958	7,72	7,80	5 717 887	8,98	8,75
		3 747 973	100,00	5 281 290	100,00	44 942 456	100,00	100,00	63 697 435	100,00	100,00

#### Tilseiingar og bodsendingar delt på takstsoner.

Delinga på takstsoner har ein teki etter statistikk frå november 1955. Samla tal tilseiingar og bodsendingar fekk ein frå trafikkoppgåva. Det er teki omsyn til korleis tilseiingar og bodsendingar deler seg på sjølvstendige stasjonar og understasjonar.

Takst øre	Takstsoner	November 1955		Budsjettåret 1955—56	
		Tilseiingar og bodsendingar	I %	Tilseiingar og bodsendingar	I %
60	I	236 606	23,68	2 802 543	24,04
80	II	194 188	19,43	2 271 305	19,48
100	III	219 453	21,96	2 550 511	21,88
120	IV	167 836	16,80	1 943 654	16,67
150	V	181 151	18,13	2 090 165	17,93
		999 234	100,00	11 658 178	100,00

#### Utalandske rikstelefonamtaler.

I budsjettåret fekk Noreg telefoneneste med desse landa:

Britisk Guiana .....	(frå 1. juli 1955).
Leewardøyane .....	(frå 1. juli 1955).
Windwardøyane .....	(frå 1. juli 1955).
Kamerun .....	(frå 1. august 1955).
Réunion .....	(frå 15. august 1955).
Irak .....	(frå 1. januar 1956).
Libya .....	(frå 1. juni 1956).
Jordan .....	(frå 15. juni 1956).

Da budsjettåret enda hadde Noreg telefoneneste med i alt 28 land i Europa og 104 land eller område utanom Europa.

Tablet på direkte samband med utlandet var den 30. juni 1956:

til Sverige . . . . .	63	samband
Danmark . . . . .	19	»
Finnland . . . . .	5	»
England . . . . .	13	»
Tyskland . . . . .	7	»
Nederland . . . . .	3	»
Frankrike . . . . .	2	»
Belgia . . . . .	1	»
Sveits . . . . .	1	»
U. S. A. . . . .	1	» (radio)

I alt 115 samband.

Inntektene og talet på samtaler var i samanlikning med tidlegare år:

Budsjetår	Inntekter	Samtaler	Gjennomsn.
		(ut, inn og transitt)	per samt.
	Kr.		Kr.
1930—1931 . . . . .	507 742,40	336 433	1,51
1938—1939 . . . . .	816 268,21	450 264	1,81
1948—1949 . . . . .	3 334 077,48	731 257	4,56
1951—1952 . . . . .	4 013 392,39	852 530	4,71
1952—1953 . . . . .	4 758 603,36	924 014	5,15
1953—1954 . . . . .	5 513 615,50	994 101	5,55
1954—1955 . . . . .	5 935 062,58	1 100 408	5,39
1955—1956 . . . . .	7 218 638,39	1 196 390	6,03

Trafikken *til* utlandet auka med 8,0 % og *frå* utlandet med 9,4 %. For utgåande trafikk var auken størst i februar (12,0 %) og i april (13,5 %).

For inngåande trafikk var auken størst i desember (12,0 %) og i februar (14,2 %).

Reknar ein transitt-trafikken med er auken i alt 8,7 % i samanlikning med førre budsjettåret.

Jamført med 1938—39 er samtaletalet auka med 165,7 %. Per 100 samtaler var det 186,0 periodar i gjennomsnitt.

### Teleks.

Budsjetåret 1954—55	Teleksskrivingar	Budsjetåret 1955—56	Auke i budsjetåret	
			I alt	%
17 021	Lokale teleksskrivingar . . . . .	20 982	3 961	23,3
207 374	Teleksskrivingar til innlandet . . . . .	241 047	33 673	16,2
172 739	Teleksskrivingar til utlandet . . . . .	208 822	36 083	20,9
199 869	Teleksskrivingar frå utlandet . . . . .	256 960	57 091	28,6
70	Transitt . . . . .	1	69	98,6
597 073	Takserte teleksskrivingar i alt . . . . .	727 812	130 739	21,9
1 203 955	Teleksekspedisjonar i alt . . . . .	1 385 341	181 386	15,1
	<i>Teleksperiodar og minutt</i>			
25 389	Periodar, lokaltrafikk . . . . .	32 151	6 762	26,6
406 356	Periodar til innlandet . . . . .	472 183	65 827	16,2
763 815	Minutt til utlandet . . . . .	929 207	165 392	21,7
909 510	Minutt frå utlandet . . . . .	1 130 741	221 231	24,3
318	Transittskrivningar, minutt . . . . .	7	311	97,8
431 745	Periodar i alt . . . . .	504 334	72 589	16,8
1 673 643	Minutt i alt . . . . .	2 059 955	386 312	23,1
97 623	Tgm. telegrafert inn frå publikum . . . . .	98 735	1 112	1,1
214 183	Tgm. telegrafert ut til publikum . . . . .	244 585	30 402	14,2

## Abonnement.

For telekstilknytning betaler ein i eingongsavgift kr. 2 000,00. Årsavgifta er kr. 2 400,00. I denne avgifta er leige for lokalsamband opp til 2 000 meter teken med. For apparat som blir tilknytt over rikssamband er eingongsavgifta og årsavgifta kr. 200,00 høgere.

I budsjettåret var inntektene for teleksabonnement og utleigde fjernskrivarar kr. 1 347 000,13. Inntekta tek med leige for 374 apparat hos teleksabonnentar — abonnentane eig 22 av desse — og 141 apparat på utleigde samband.

	Inntekt av abonnement o.m. kr.	Apparat	Gjennomsnittleg per apparat kr.
1954—55.....	1 275 911,31	483	2 641,63
1955—56.....	1 347 000,13	515	2 615,53

## Innlandske teleksskrivingar

Takstar (frå 1. januar 1956)	Dagtakst per 3 minutt	Kveldtakst (kl. 16—08)
Lokalskriving.....	30 øre	30 øre
—100 km.....	60 »	60 »
100—250 ».....	120 »	90 »
over 250 ».....	150 »	105 «

Takstane for lokalskriving gjeld berre for lokalabonnentar ved same telekssentralen. Takst blir elles rekna etter fråstand mellom sentralane.

Inntelegrafering av telegram frå abonnentar kostar 25 øre for opptil 20 ord og 10 øre for kvar gruppe på 10 ord vidare. Del av ei gruppe reknar ein som ei heil gruppe.

Uttelegrafering av telegram til abonnentar går gratis om ikkje abonnenten vil ha telegrammet bori ut straks. Uttelegrafering kostar da 15 øre for opptil 20 ord og 5 øre for kvar gruppe på 10 ord vidare.

## Talet på skrivingar o.m.

	Telegraferte telegram til abonnentar frå abonnentar		Teleksskrivingar lokale til innlandet	
1951—52.....	142 866	69 813	16 004	108 267
1952—53.....	178 431	87 572	8 039	148 908
1953—54.....	200 572	92 000	10 886	197 495
1954—55.....	214 183	97 623	17 021	207 374
1955—56.....	244 585	98 735	20 982	241 047

	Teleksskrivingar og inntelegraferte telegram i alt	Inntekt (av skrivingar og telegraferingsavg.) kr.	Gjennomsn. per skriving ell. telegram kr.
1954—55.....	322 018	547 609,15	1,70
1955—56.....	360 764	609 998,45	1,69

## Utalandske teleksskrivingar.

## Takstar:

Frå 15. juli 1955 blei telekstakstane for trafikk med Vest-Tyskland brigda. Før 15/7 var Tyskland delt i 5 soner med minuttakst kr. 2,80, 3,00, 3,25, 3,60 og 3,95. Den nye sone-inndelinga gav berre 3 soner med minuttakst kr. 2,15 — 2,50 — 2,80. I røynda blei takstane på Tyskland sett ned med om lag 1/3.

Frå 1. januar 1956 blei takstane for trafikk til Sverige og Danmark sett ned:

	Full takst		Nedsett takst	
	før 1/1—56	etter 1/1—56	før 1/1—56	etter 1/1—56
Til Danmark . . . . minuttakst øre	95	85	60	50
Til Sverige . . . . -	95	85	60	50
Til Sverige . . . . -	70	65	45	40

I budsjettåret blei det opna teleksteneste med desse landa:

Fransk Marokko . . . . . (frå 5. oktober 1955)	Tunis . . . . . (frå 15. november 1955)
Filippinene . . . . . (frå 1. november 1955)	Irland . . . . . (frå 5. desember 1955)
Hawaii . . . . . (frå 1. november 1955)	Algerie . . . . . (frå 1. januar 1956)
Puerto Rico . . . . . (frå 1. november 1955)	Tanger . . . . . (frå 26. januar 1956)

Da budsjettåret enda hadde Noreg telekstjeneste med i alt 18 europeiske og 8 utaneuro-  
peiske land eller område.

Talet på direkte telekssamband med utlandet var:

Belgia . . . . .	2
Danmark . . . . .	10
Finnland . . . . .	2
Frankrike . . . . .	3
Nederland . . . . .	7
Storbritannia . . . . .	16
Sverige . . . . .	10
Tvskland . . . . .	19
I alt . . . . .	<u>69 samband</u>

Talet på skrivingar:

	Til utlandet	Frå utlandet
1948—49 . . . . .	23 901	38 583
1949—50 . . . . .	32 166	45 947
1950—51 . . . . .	44 942	55 146
1951—52 . . . . .	72 603	79 139
1952—53 . . . . .	101 888	111 626
1953—54 . . . . .	134 430	147 884
1954—55 . . . . .	172 739	199 869
1955—56 . . . . .	208 822	256 960

Inntekter:

	I alt kr.	Skrivingar (ut, inn og transitt)	Gjennom- snittleg per skriving kr.
1954—55 . . . . .	1 285 484,33	372 678	3,45
1955—56 . . . . .	1 304 123,28	465 783	2,80

#### Lokaltelefonen.

Budsjettåret 1954—55		Budsjettåret 1955—56	Auke i budsjett- året	
			I alt	I pst.
<b>Lokalsamtaler:</b>				
442 453 366	Telegrafverkets abonnentanlegg <sup>1</sup> . . . . .	449 204 883	6 751 517	1,53
11 182 882	Tilknytingsnetta <sup>2</sup> . . . . .	12 103 865	920 983	8,24
70 130 165	Private abonnentanlegg <sup>3</sup> . . . . .	67 283 743	÷ 2 846 422	÷ 4,06
523 766 413	I alt	528 592 491	4 826 078	0,92
<b>Apparat da budsjettåret enda:</b>				
490 466	Telegrafverkets abonnentanlegg . . . . .	521 581	31 115	6,34
37 467	Tilknytingsnetta . . . . .	37 941	474	1,27
54 365	Private abonnentanlegg . . . . .	51 862	÷ 2 503	÷ 4,60
582 298	I alt	611 384	29 086	5,00

1) Medrekna 37 270 000 oppringingar i 1954—55 og 40 680 000 i 1955—56 til riks- og telegramtelefon. Held ein desse utanom, blir auken 0,82 %.

2) Medrekna 3 290 000 oppringingar i 1954—55 og 3 420 000 i 1955—56 til riks- og telegramtelefon. Held ein desse utanom, blir auken 10,02 %.

3) Lokalsamtaletala for dei private selskapa gjeld kalenderåra 1954 og 1955.



## Telegrafverkets abonnentanlegg.

Abonnementsavgifta deler seg i grunnavgift og samtaleavgift. Grunnavgifta rettar seg etter talet på telefonapparat i det lokale samtaleområdet og er for eit hovudabonnement etter tariffen frå 1. januar 1956:

Tariffgruppe	Apparattal	Kvartalsavgift Tariff A og B
0	— 25	21,00
1	26 — 100	21,00
2	101 — 300	24,00
3	301 — 1 000	27,00
4	1 000 — 3 000	30,00
5	3 001 — 10 000	33,00
6	10 001 — 30 000	36,00
BTA		42,00
OTA		45,00

Automattillegg: Helautomatiske anlegg i gruppe A0—6 kr. 3,— per kvartal. Ved automatiske bisentralar knytta til manuell hovudsentral, kr. 1,50 per kvartal.

Samtaleavgift: Tariff A: 10 øre per samtale.

Tariff B: 10 øre per samtale rekna ut etter periodisk telling.

Ved manuelle sentralar med A0-tariff reknar ein ikkje samtaleavgift.

Partsfrådrag: Deler to eller fleire abonnentar line, får kvar eit partsfrådrag med kr. 3,— per kvartal.

Nattfrådrag: Ved manuelle sentralar utan nattevakt får abonnentane nattfrådrag med kr. 3,— per kvartal.

Innmeldingsavgifta blir til vanleg rekna ut slik etter linelengd frå sentralen:

—2 km	kr. 250
2—4 km	kr. 250 + kr. 10 for kvar 100 m ut over 2 km.
4—5 km	kr. 450 + kr. 5 for kvar 100 m ut over 4 km.
5 km—	kr. 500

Blir kostnaden med lina sers stor, gjeld ymse serreglar. Det same gjeld også for hus-sentralar o.l.

Da budsjettåret enda, var det i alt 534 regulære telefonanlegg og 191 anlegg med A0-tariff. Ved 2 anlegg blei abonnementsavgifta kravd opp per måned, ved 4 anlegg annan kvar måned og ved 719 anlegg kvart fjerdingår. Berre anlegg med A-tariff har innkrevjing oftare enn kvart fjerdingår.

## Inntekter og apparat.

Budsjettår	Alle inntekter vedk. abonn.- telefonen	Inntekter av abonnement	Telefon- apparat	Inntekt per app.	Abonn.innt. gjennomsn. per tfn.apparat
	Kr.	Kr.		Kr.	Kr.
1930—1931.....	12 827 372,00	12 242 511,67	92 795	138,23	131,94
1938—1939.....	18 245 504,66	17 717 978,01	130 378	139,94	135,90
1948—1949.....	39 838 200,51	39 349 219,89	324 351	122,82	121,32
1951—1952.....	56 382 320,51	55 477 223,64	381 016	147,98	145,60
1952—1953.....	64 244 099,40	63 793 593,34	421 260	152,50	151,44
1953—1954.....	69 945 155,40	69 401 561,28	455 721	153,48	152,29
1954—1955.....	87 576 605,26	86 566 599,77	490 466	178,56	176,50
1955—1956.....	100 529 542,58	99 205 624,98	521 581	192,74	190,20

Av inntektene var:

	1954—55 Kr.	1955—56 Kr.
Fast avgift.....	51 608 933	57 917 018
Samtaleavgift frå abonnentar .....	32 520 018	37 764 368
Samtaleavgift frå talestasjonar.....	1 276 593	2 132 716
Flyttingsavgifter o. a. ....	1 161 596	1 391 523
	<u>86 567 140</u>	<u>99 205 625</u>

Innmeldingsavgifter og refusjonar er ikkje med i dette talet, men er førde som eigen inntektspost i kapitalrekneskapan med kr. 6 186 578,50.

Ved desse telefonanlegga deler grunnavgiftene og samtaleavgiftene (samtaletillegget) seg slik:

Tariff-gruppe	Anlegg	Talet på telefonapparat		Talet på liner per anlegg	Jamt over per apparat		Avgift i alt	Gjennomsnittleg i prosent	
		I alt	Per anlegg		Grunn-avgift	Samta-leavgift		Grunn-avgift	Samta-leavgift
					Kr.	Kr.	Kr.		
A 1 .....	170	11 360	67	36	58,45	33,80	92,25	63,4	36,6
A 2 .....	153	29 320	192	117	74,95	42,75	117,70	63,7	36,3
A 3 .....	112	61 914	553	364	88,75	55,95	144,70	61,4	38,6
A 4 .....	33	54 422	1 649	1 122	102,00	70,70	172,70	59,1	40,9
A 5 .....	10	52 841	5 284	3 509	110,40	80,25	190,65	57,9	42,1
A 6 .....	3	49 223	16 408	10 295	124,35	87,50	211,85	58,7	41,3
B. T. A. ....	1	38 630	38 630	22 073	120,65	88,30	208,95	57,8	42,2
O. T. A. ....	1	165 580	165 580	100 750	135,30	86,90	222,20	60,9	39,1
Høgre gruppe <sup>1</sup> ..	20	12 275	614	416	106,45	67,05	173,50	61,3	38,7
	503	475 565	945	594	114,05	75,95	190,00	60,0	40,0
B 2 .....	1	244	244	156	76,00	67,60	143,60	53,0	47,0
B 3 .....	14	9 873	705	515	84,10	54,90	139,00	60,5	39,5
B 4 .....	3	6 287	2 096	1 264	98,15	61,40	159,55	61,5	38,5
B 5 .....	1	3 439	3 439	2 400	105,20	53,55	158,75	66,3	33,7
	19	19 843	1 044	714	92,10	56 90	149,00	61,8	38,2

<sup>1</sup> Anlegg som på grunn av utvida område for lokaltrafikk står i høgre gruppe enn dei skulle etter apparattalet.

Inntekter og apparat ved dei ein-skilde anlegga, sjå tab. 1, 2 og 3.

Da budsjettåret enda, var talet på noterte telefontingar arar ved Telegrafverkets abonnentanlegg i alt 66 241. Førre året var talet 64 513.

#### Medeltal.

Driftsrekneskapan (unnateki fornyingsutgifter) gjev per abonnentline:

	1938—39	1948—49	1953—54	1954—55	1955—56
Samla inntekt .....	185,72	190,28	242,41	283,20	304,74
Driftsutgift .....	120,69	161,70	213,94	229,16	240,51
Overskot .....	65,03	28,58	28,47	54,06	64,23

Med full fornying (avskrivning) blir driftsresultatet per abonnentline:

	1938—39	1948—49	1953—54	1954—55	1955—56
Samla inntekt .....	185,72	190,28	242,41	283,20	304,74
Driftsutgift .....	132,91	203,25	263,37	277,35	292,68
Overskot .....	52,81	÷ 12,97	÷ 20,96	5,85	12,06

Lokalsamtaler (mellom abonnentane) per abonnentline:

	1938—39	1948—49	1953—54 <sup>2</sup>	1954—55 <sup>2</sup>	1955—56 <sup>2</sup>
I Oslo .....	2 046	1 968	1 773	1 802	1 763
Utanom Oslo .....	1 176	1 579	1 391	1 276	1 202
Heile nettet .....	1 658	1 738	1 516	1 480	1 406

Apparat per 100 abonnentliner:

	1938—39	1948—49	1953—54	1954—55	1955—56
I Oslo .....	135,6	155,5	162,7	164,1	164,3
Utanom Oslo .....	129,1	154,6	155,7	156,1	155,4
Heile nettet .....	132,7	154,9	157,9	158,6	158,1

1) Til abonnenttelefonen blei det brukt meir enn full (utrekna) fornying. Rekmar ein desse utgiftene med, blir det eit underskot per abonnentline på kr. 12,34.

2) Oppringing til rikstelefon og telegramtelefon medrekna.

**Tilknytingsnetta.**

Ved tilknytingsnetta kostar og vedlikehald abonnentane sjølve line og apparat — vanleg tilknytingsabonnement. I nokre tilfelle kostar Telegrafverket line og apparat — serabonnement. Etter tariffbrigde frå 1. januar 1956 kosta eit hovudabonnement:

Tariffgruppe	Apparattal	Fast kvartalsavgift		Avgift per samtale
		Tilknytingsabonn.	Serabonnett	
		Kr.	Kr.	
C 1	—10	7,50	18,00	—
C 2	11—25	9,00	18,00	—
C 3	26—	7,50	18,00	8 øre
Partsfrådraget:		1,50	3,00	

Budsjettåret 1954—55		Budsjettåret 1955—56	Auke i budsjettåret	
			I alt	%
11 182 882	Lokal-samtaler, i alt <sup>1</sup> .....	12 103 865 <sup>3</sup>	920 983	8,24
8 643 933	—»— med samtaleavgift .....	9 269 370 <sup>3</sup>	625 437	7,24
39 264	Apparat med tilknytingsavgift, ialt <sup>2</sup> .....	39 646	382	0,97
37 467	—»— i reine tilknytingsnett .....	37 941	474	1,27

1) Lokalsamtaler ved alle tilknytingsnetta.

2) Nokre stader blir linettet ved tilknytingsstasjonar drivi av private telefonselskap. Apparattalet ved desse netta er elles med under private telefonselskap.

3) Om lag 3 420 000 er oppringingar til riks- og telegramtelefon.

Inntektene var i samanlikning med tidlegare år:

	Alle inntekter av tilknytningar og feste	Av dette samtaleavgift	Telefonapparat	Av dette apparat hos serabonntentar	Inntekt per apparat
	kr.	kr.			kr.
1951—52. ....	1 031 570,99	221 939	35 500	4 193	29,06
1952—53. ....	1 187 410,96	345 229	37 129	4 932	31,98
1953—54. ....	1 293 958,55	401 131	38 699	5 919	33,44
1954—55. ....	1 514 404,99	518 536	39 264	5 616	38,57
1955—56. ....	1 826 853,01	635 614	39 646	6 604	46,08

**Private telefonselskap.**

Da året 1955 gjekk ut, hadde Noreg i alt 41 private telefonselskap med eller utan konsesjon. Samandraget av statistikken frå dei private telefonanlegga for dei siste åra gjev dette oversynet over verksemda:

	1953 kr.	1954 kr.	1955 kr.
Samla anleggskapital da året enda	32 350 793	31 921 696	32 345 947

**Inntekter:**

Abonnement .....	5 562 432	5 567 209	6 157 582
Samtaleavgift .....	795 228	981 580	1 101 443
Andre inntekter .....	999 180	998 366	1 227 013
Til saman ..	7 356 840	7 547 155	8 486 038

**Driftsutgifter:**

Administrasjon og personale .....	3 383 802	3 223 886	3 426 109
Materiell og vedlikehald .....	1 233 764	1 267 576	1 156 756
Renter og amortisering .....	1 699 085	2 059 635	2 720 540
Andre utgifter .....	1 010 989	914 267	1 103 493
Til saman ..	7 327 640	7 465 364	8 406 898

**Liner:**

Linerutelengd:	km	km	km
Stolperekkje for luftline og luftkabel ...	5 266	5 030	5 105
Jordkabel .....	933	905	935
Sjøkabel .....	26	22	26
Til saman ..	6 225	5 957	6 066

Trådlengd:	km	km	km
Luftline .....	34 444	34 649	34 711
Luftkabel .....	17 266	16 567	18 658
Jordkabel .....	159 293	149 032	150 183
Sjøkabel .....	1 583	1 452	1 651
Til saman ..	212 586	201 700	205 203
<b>S a m b a n d :</b>			
Sambandsliner, metalliske .....	6 971	7 211	7 452
—»— triplar .....	341	332	323
Abonnentliner <sup>1</sup> .....	102 100	96 282	97 470
Til saman ..	109 412	103 825	105 245

Stasjonar og apparat:	Manuelle		Halvautom.		Automatiske		I alt	
	1954	1955	1954	1955	1954	1955	1954	1955
Sentralar .....	110	2106	1	1	57	61	168	168
Abonnentliner .....	8 038	7 646	23	23	31 542	31 397	39 603	39 066
Av desse enkelliner ..							2 091	2 018
Telefonapparat .....	12 475	12 184	23	23	44 346	43 946	56 844	56 153
Av desse eig abonnen- tane .....							40 447	41 683
Talestasjonar .....							511	499

1) Talet er rekna ut etter oppgåva over trådkm og talet på abonnentliner.

2) Av desse var det 22 sentralar som ekspederte rikstelefon.

Det var i alt 1007 sambandsliner, av desse var 43 samstundes oppsetjingsliner for rikstelefonen. Til dette kjem 334 reine oppsetjingsliner og 67 tingingsliner.

Hos abonnentane var det i alt 23 magneto sentralbord, 20 CB-bord og 411 PABX-ar.

T r a f i k k :	1953	1954	1955
Samtaler innan anlegget <sup>1</sup> .....	73 482 766	66 477 553	63 987 671
Samtaler til andre anlegg <sup>1</sup> .....	3 976 104	3 652 612	3 296 072

1) Nokre av selskapa gjev opp samtalealet. For dei andre selskapa har ein rekna ut samtalealet.

P e r s o n a l e :	1953	1954	1955
Styre- og kontorphonale .....	214	182	166
Ingeniørar og telefonmeistrar .....	11	11	7
Formenn og arbeidarar .....	235	214	216
Stasjonspersonale .....	289	245	223
Bod .....	3	2	4
Til saman ..	752	654	616

1) 30 mellombels tilsette tekne med.

## VII. Økonomi.

Ramma for verksemda i Telegrafverket blir dregen opp av Stortinget gjennom løyvingane på statsbudsjettet. I samsvar med løyvingane syter Telegrafstyret for:

1. Drifta av det ålmenne telegraf- og telefonettet — kapitel 1103 i statsbudsjettet som fell inn under Statens forretningsverksemd.
2. Anlegg av telegraf- og telefonsentralar, bygging av luftliner og kabel for telegraf og telefon — statsbudsjettet, kapitel 1203. I samband med anleggsverksemda har ein også ymse kapitalinntekter — statsbudsjettet, kapitel 3103.
3. Drift og anlegg av bakkestasjonar — kapitel 725 i statsbudsjettet.
4. Drift og anlegg av kringkastarar. Utgiftene blir refundert Telegrafverket frå Norsk Riks-kringkasting som tek utgiftene på kapitel 1114 (drift) og 1205 (anlegg) i statsbudsjettet.
5. Drift og anlegg av radiostasjonane på Svalbard. Denne posten vedkjem Departementet for industri, handverk og skipsfart og går i statsrekneskapen under deposita.

Dessutan har Telegrafverket nokre pengedisponeringar over andre kapitel i statsbudsjettet. Samandrag for budsjettåret 1954—55 (kasserapporten) viser desse tala:

## Utgift for statskassa:

Kr.

Telegrafverkets driftsutgifter, kap. 1103.....	235 582 128,65
Telegrafverkets kapitalutgifter, kap. 1203 .....	50 880 080,92
Dyrtidstillegg pensjonistar, kap. 1003.....	1 305 641,90
Radiosikringstenesta, kap. 725 .....	6 453 532,08
13% dyrtidstillegg, kap. 1003,2 .....	357 357,67
Forsvarsdepartementet, kontonummer 519000 .....	14 032 266,67
Svalbardbudsjettet, utgifter, kontonummer 84540 .....	306 097,41
Aldersfondet kontonummer 81102 .....	32 500 000,00
Statens andelar i Haugesund telefonselskap .....	1 500,00
	<u>341 418 605,30</u>

## Inntekt for statskassa:

Kr.

Telegrafverkets driftsinntekter, kap. 1103 .....	236 058 432,13
Renter av Telegrafverkets kapital, kap. 851.....	15 981 400,00
Telegrafverkets kapitalinntekter, kap. 3103 .....	6 361 682,19
Pensjonstrygda for statens arbeidrarar, kap. 2002-3..	400 000,00
Radiosikringstenesta, kap. 2920 .....	900,00
Svalbardbudsjettet, inntekter kontonummer 84540 ..	153 862,44
Refusjon av utgifter til normeringsutvalg for Telegraf- verket, kap. 2280 .....	37 476,75
Ansvar for hovudbokhaldaren etter mellomrekneskapen:	
Per 1. juli 1956.....	75 905 334,24
Tilskot frå statskassa i budsjettåret .....	83 000 000,00
	<u>158 905 334,24</u>
÷ ansvar per 30/6—1955 .....	76 480 482,45
Netto tilskot frå statskassa:	82 424 851,79
	<u>341 418 605,30</u>

Utanom mellomrekneskapen med statskassa kjem oppgjeret med N.R.K., Vegstellet, Militære styremakter o. fl.

## Inntekter og utgifter i budsjettåret 1955-56.

## Samanstilling av budsjett og rekneskap.

Om Telegrafverkets budsjett sjå Stortingsprp. nr. 1 og 134 (1955), budsjettinnstilling S. nr. 171, 192 og 294 (1955), vedteken av Stortinget 26. mai 1955 og 7. desember 1955.

	Budsjett kr.	Rekneskap kr.	Meir enn budsj. + Mindre enn budsj. ÷ kr.
<b>Drift:</b>			
Inntekter .....	231 000 000,00	236 058 432,13	+ 5 058 432,13
Utgifter .....	228 000 000,00	235 582 128,65	+ 7 582 128,65
Overskot, kap. 1103 ...	3 000 000,00	476 303,48	÷ 2 523 696,52
<b>Anlegg:</b>			
Kapitalinntekter (kap. 3103):			
I. Refusjonar av anleggsutgifter ..	4 475 000,00	6 330 278,50	+ 1 855 278,50
II. Sal av eigedomar .....	25 000,00	31 403,69	+ 6 403,69
I alt, kap. 3103 .....	4 500 000,00	6 361 682,19	+ 1 861 682,19
<b>Kapitalutgifter:</b>			
Løyving for 1955—56 .....	50 000 000,00	50 880 080,92	
Løyving førd over frå førre budsjettår	2 991 176,09		
Løyving førd over til neste budsjettår	2 269 783,18		
I alt, kap. 1203 .....	50 721 392,91	50 880 080,92	+ 158 688,01

## Oversyn over inntekter og utgifter.

Budsjettåret 1954—55 Kr.		Budsjettåret 1955—56 Kr.	Auke i budsjettåret	
			Kr.	%
	<b>A. Driftsrekneskapen.</b>			
	<b>Inntekter:</b>			
	<i>Telegraf (line og radio):</i>			
16 015 541,16	Innalandstelegram .....	16 056 273,21	40 732,05	0,25
10 426 659,07	Telegram til og frå utlandet ..	11 661 900,81	1 235 241,74	11,85
862 275,59	Telegramtelefonering .....	875 201,50	12 925,91	1,50
<u>27 304 475,82</u>		<u>28 593 375,52</u>	<u>1 288 899,70</u>	<u>4,72</u>
	<i>Teleks:</i>			
547 609,15	Innalandstrafikk .....	609 998,45	62 389,30	11,39
1 285 483,96	Utlandstrafikk .....	1 304 123,28	18 639,32	1,45
1 275 911,31	Teleksabonnement .....	1 347 000,13	71 088,82	5,57
<u>3 109 004,42</u>		<u>3 261 121,86</u>	<u>152 117,34</u>	<u>4,89</u>
	<i>Rikstelefon (line og radio):</i>			
80 711 152,59	Innalandssamtaler .....	91 535 372,41	10 824 219,82	13,41
5 935 062,58	Samtaler til og frå utlandet ...	7 218 638,39	1 283 575,81	21,63
1 514 404,99	Tilknytningar og trådfeste .....	1 826 853,01	312 448,02	20,63
<u>88 160 620,16</u>		<u>100 580 863,81</u>	<u>12 420 243,65</u>	<u>14,09</u>
	<i>Abbonenttelefonen:</i>			
	<b>Oslo telefonanlegg:</b>			
33 762 693,82	Telefonabonnement .....	37 929 563,34	4 166 869,52	12,34
468 938,16	Flyttingsavgift o. m. ....	550 894,64	81 956,48	17,48
<u>34 231 631,98</u>		<u>38 480 457,98</u>	<u>4 248 826,00</u>	<u>12,41</u>
	<b>Utanom Oslo:</b>			
51 642 309,35	Telefonabonnement .....	59 884 178,33	8 241 868,98	15,96
692 658,44	Flyttingsavgift o. m. ....	840 628,67	147 970,23	21,36
<u>52 334 967,79</u>		<u>60 724 807,00</u>	<u>8 389 839,21</u>	<u>16,03</u>
<u>86 566 599,77</u>		<u>99 205 264,98</u>	<u>12 638 665,21</u>	<u>14,60</u>
	<i>Andre inntekter:</i>			
218 081,73	Kringkasting: Ref. av utgifter til administrasjon o. m. ....	302 803,37	84 721,64	38,85
190 000,00	Radiosikringstenesta: Ref. av utg. til administrasjon o. m. ....	200 000,00	10 000,00	5,26
364 814,75	Registrerte telegramadresser ...	438 898,60	74 083,85	20,31
620 886,99	Bortleigde rom .....	706 200,32	85 313,33	13,74
554 651,57	Lysingar i telefonkatalogar og i skrankerom .....	361 943,93	÷ 192 707,64	÷ 34,74
828 695,21	Ekstraoppføring i tfn.katalogar	1 028 301,00	199 605,79	24,09
—	Leieinnt. Tønsberg tfa. ....	168 282,00	168 282,00	—
184 866,25	Selt materiell .....	150 512,79	÷ 34 353,46	÷ 18,58
980 529,36	Ymse inntekter .....	1 060 863,95	80 334,59	8,19
<u>3 942 525,86</u>		<u>4 417 805,96</u>	<u>475 280,10</u>	<u>12,06</u>
<u>209083226,03</u>	<b>Samla inntekt</b>	<u>236 058 432,13</u>	<u>26 975 206,10</u>	<u>12,90</u>

Budsjettåret 1954—55 Kr.		Budsjettåret 1955—56 Kr.	Auke i budsjettåret	
			Kr.	%
	<b>Utgifter:</b>			
	<i>Telegrafstyret:</i>			
4 453 106,19	Løn . . . . .	5 101 310,82	648 204,63	14,56
147 398,53	Reiseutgifter . . . . .	147 648,48	249,95	0,17
659 418,36	Kontorutgifter . . . . .	773 036,51	113 618,15	17,23
<u>5 259 923,08</u>		<u>6 021 995,81</u>	<u>762 072,73</u>	<u>14,49</u>
	<i>Distriktstyret:</i>			
2 019 897,17	Løn . . . . .	2 416 715,18	396 818,01	19,65
174 321,14	Reiseutgifter . . . . .	180 985,11	6 663,97	3,82
218 990,96	Kontorutgifter . . . . .	247 715,40	÷ 34 275,56	÷ 12,15
<u>2 476 209,27</u>		<u>2 845 415,69</u>	<u>369 206,42</u>	<u>14,91</u>
	<i>Linene:</i>			
8 149 588,44	Telegraf- og rikstelefonlinene . .	8 378 321,49	228 733,05	2,81
13 501 022,96	Abonnementlegga . . . . .	14 738 129,62	1 237 106,66	9,16
978 512,31	Innlandske sjøkablar . . . . .	923 293,73	÷ 55 218,58	÷ 5,64
518 017,76	Utalandske sjøkablar . . . . .	325 391,10	÷ 192 626,66	÷ 37,18
<u>23 147 141,47</u>		<u>24 365 135,94</u>	<u>1 217 994,47</u>	<u>5,26</u>
	<i>Stasjonspersonalet:</i>			
63 297 842,04	Løn . . . . .	71 406 971,62	8 109 129,58	12,81
18 185 831,46	Stasjonsaldspersonale . . . . .	21 887 254,71	3 701 423,25	20,35
83 477,02	Uniformer . . . . .	99 791,48	16 314,46	19,54
293 160,77	Takstpartar . . . . .	225 646,01	÷ 67 514,76	÷ 23,03
2 132 992,83	Natt-teneste . . . . .	2 480 896,15	347 903,32	16,31
2 060 706,48	Ymse andre personalutgifter . . .	2 593 876,23	533 169,75	25,87
2 391 802,50	Undervisning . . . . .	2 683 081,86	291 279,36	12,18
7 000 000,00	Pensjonsinnskott . . . . .	7 012 076,78	12 076,78	0,17
5 400,00	Premie til Rikstrygdeverket . . .	634 054,00	628 654,00	—
320 000,00	Pensjonstr. for statens arbeidarar	400 000,00	80 000,00	25,00
<u>95 717 213,10</u>		<u>109 423 648,84</u>	<u>13 652 435,74</u>	<u>14,25</u>
	<i>Stasjonsvedlikehald:</i>			
1 039 197,05	Bygningar . . . . .	1 197 021,83	157 824,78	15,19
842 511,80	Husleige . . . . .	1 131 928,18	289 416,38	34,35
1 367 527,45	Reinhald . . . . .	1 465 640,48	98 113,03	7,17
2 051 924,48	Lys og brensel . . . . .	2 470 113,88	418 189,40	20,8
14 596 706,04	Innbu og apparat . . . . .	17 219 269,18	2 622 563,14	17,97
3 802 697,44	Bruksting . . . . .	3 704 968,43	÷ 97 729,01	÷ 2,57
253 780,69	Portoutgifter . . . . .	288 956,89	35 176,20	13,86
4 414 365,87	Ymse vedlikehaldsutgifter . . . .	4 465 743,71	51 377,84	1,16
<u>28 368 710,82</u>		<u>31 943 642,58</u>	<u>3 574 931,76</u>	<u>12,60</u>
	<i>Fornyingsutgifter:</i>			
	<i>Faste eigedomar:</i>			
1 126 249,66	Vanlege . . . . .	1 198 910,73	72 661,07	6,45
22 389,65	Radio . . . . .	25 764,90	3 375,25	15,07
	<i>Stasjonsutstyr:</i>			
690 412,06	Telegraf . . . . .	756 110,26	65 698,20	9,52
1 339 064,01	Rikstelefon . . . . .	1 411 832,52	72 768,51	5,43
4 851 824,27	Abonnementtelefon . . . . .	6 205 682,90	1 353 858,63	27,90
299 607,68	Radio . . . . .	424 397,59	124 789,91	41,65

Budsjettåret 1954—55 Kr.		Budsjettåret 1955—56 Kr.	Auke i budsjettåret	
			Kr.	%
	<b>Liner :</b>			
4 183 628,41	Telegraf og rikstelefon .....	5 010 068,61	826 440,20	19,75
8 146 054,12	Abonenttelefon .....	10 674 917,23	2 528 863,11	31,04
339 620,50	Innlandskablane .....	701 590,25	361 969,75	106,58
199 905,91	Utalandskablane .....	358,98	199 546,93	÷ 99,82
—	Nytt kabelskip .....	1 501 611,53	1 501 611,53	—
—	Fjernkabler .....	100 000,00	100 000,00	—
	<b>Oslo telefonanlegg :</b>			
476 896,00	Luftliner og luftkabler .....	654 676,00	177 780,00	37,28
1 517 450,00	Jordkabler .....	1 695 324,00	177 874,00	11,72
52 539,37	Bygninger .....	50 167,51	2 371,86	÷ 4,51
1 683 000,00	Abonentapparat .....	2 026 400,00	343 400,00	20,40
1 091 300,00	Stasjonsutstyr .....	1 795 600,00	704 300,00	64,54
	<b>Bergen telefonanlegg :</b>			
358 478,81	Luftliner og luftkabler .....	416 646,76	58 167,95	16,23
217 744,96	Jordkabler .....	217 452,44	292,52	÷ 0,13
14 935,46	Bygninger .....	41 053,49	26 118,03	174,88
176 595,02	Abonentapparat .....	187 180,68	10 585,66	5,99
573 404,98	Stasjonsutstyr .....	612 842,60	39 437,62	6,88
	<b>Stavanger telefonanlegg :</b>			
31 276,35	Luftliner og luftkabler .....	115 014,84	83 738,49	267,74
270 702,67	Jordkabler .....	235 540,14	35 162,53	÷ 12,99
10 334,79	Bygninger .....	—	10 334,79	÷ 100,00
99 585,32	Stasjonsutstyr .....	100 856,04	1 270,72	1,28
<u>27 773 000,00</u>		<u>36 160 000,00</u>	<u>8 387 000,00</u>	<u>30,20</u>
<u>14 555 700,00</u>	<i>Renter av Statens kapital .....</i>	<u>15 981 400,00</u>	<u>1 425 700,00</u>	<u>9,79</u>
	<b>Ymse utgifter :</b>			
150 000,00	Ymse stonader .....	400 744,27	250 744,27	166,56
822 465,18	Tuberkuloselega, part Lx- innt.	793 384,22	29 080,96	÷ 3,54
1 524 919,00	Vidaresendingsutgifter .....	1 716 057,62	191 138,62	12,53
474 247,66	Andre utgifter .....	447 667,44	26 580,22	÷ 5,60
<u>2 971 631,84</u>		<u>3 357 853,55</u>	<u>386 221,71</u>	<u>13,00</u>
	<b>Rasj. av telefondrift o.m.:</b>			
1 032 776,43	Rasj. av tfm. drift .....	1 028 271,29	4 505,14	÷ 0,44
316 421,99	Atterreisning Finnmark .....	199 949,43	116 472,56	÷ 36,81
1 063 932,51	Bygging av biliner .....	1 254 815,52	190 883,01	17,94
<u>2 413 130,93</u>		<u>2 483 036,24</u>	<u>69 905,31</u>	<u>2,90</u>
<u>3 000 000,00</u>	<i>Renter og avdrag på lån til over- tekne bytelefonanlegg .....</i>	<u>3 000 000,00</u>	—	—
<u>205736660,51</u>	<b>Samla driftsutgift</b>	<u>235 582 128,65</u>	<u>29 845 468,14</u>	<u>14,51</u>
	<b>B. Kapitalutgifter.<sup>1)</sup></b>			
12 622 563,27	Telegraf- og rikstelefonnettet ..	14 183 350,80	1 560 787,53	12,36
1 224 451,61	Radiosamband .....	2 074 827,62	850 376,01	69,45
28 768 610,61	Abonentnettet .....	28 199 286,14	569 324,47	÷ 1,98
7 939 116,68	Stasjonsbygninger .....	5 889 398,85	2 049 717,83	÷ 25,82
528 509,14	Overtaking av private tfn.anl. .	533 217,51	4 708,37	0,89
<u>51 083 251 31</u>		<u>50 880 080,92</u>	<u>203 170,39</u>	<u>÷ 0,40</u>
	<b>C. Kapitalinntekter.</b>			
5 110 928,83	Ref. av anl.utg. vedk. ab.tfn. . .	6 186 578,50	1 075 649,67	21,05
61 200,00	— — — — — teleks ..	143 700,00	82 500,00	134,80
121 352,00	Sal av eignedomar .....	31 403,69	89 948,31	÷ 74,12
<u>5 293 480,83</u>		<u>6 361 682,19</u>	<u>1 068 201,36</u>	<u>20,18</u>

<sup>1)</sup> Etter kontioppdelinga i budsjettet.



## Kapitalutgiftene deler seg slik:

<b>I. Telegraf- og rikstelefonnettet.</b>			
a. Luftlinjer.		Kr	Kr
Utviding av linesamband .....	2 305 449,69		
b. Kabelliner.			
Kabel Egersund—Stavanger .....	854 101,43		
Kabel Gjøvik - Voss (Kinsarvik) .....	4 614 389,65		
Kabel Drammen—Skien .....	1 005 891,46		
Div. sambands- og spesialkabel .....	904 030,98		
	<u>7 378 413,52</u>		
c. Berefrekvenssamband.			
Berefrekvenssamband og forsterkaranlegg mellom ymse stader .....	798 428,37		
d. Stasjonsutstyr.			
Utviding stasjonsutstyr .....	3 701 059,22		
			<u>14 183 350,80</u>
<b>II. Radiosamband.</b>			
Radioliner .....	1 345 337,10		
Faste radiosamband, innalands .....	84 494,51		
Faste radiosamband med utlandet .....	191 534,51		
Kystradiostasjoner .....	453 461,50		
			<u>2 074 827,62</u>
<b>III. Abonnentnettet.</b>			
Oslo telefonanlegg, utviding av kabel- og linnett .....	2 600 848,16		
Oslo telefonanlegg, utviding av stasjonsutstyr .....	6 611 251,02		
Bergen telefonanlegg, utviding av kabel- og linnett .....	1 100 014,03		
Bergen telefonanlegg, utviding av stasjonsutstyr .....	1 199 999,18		
Stavanger telefonanlegg, utviding av kabel- og linnett ..	692 706,25		
Stavanger telefonanlegg, utviding av stasjonsutstyr .....	697 750,97		
Andre telefonanlegg, utviding av kabel- og linnett .....	7 009 873,97		
Andre telefonanlegg, utviding av stasjonsutstyr .....	3 195 757,34		
Andre telefonanlegg, automatiske hussentraler .....	1 065 800,07		
Automatisering av telefonanlegg .....	2 552 128,88		
Innløyste bytelefonanlegg, utviding av kabel- og linnett	697 744,29		
Innløyste bytelefonanlegg, utviding av stasjonsutstyr .....	642 320,08		
Innløyste bytelefonanlegg, automatiske hussentraler .....	133 091,90		
			<u>28 199 286,14</u>
<b>IV. Stasjonsbygninger.</b>			
Utviding og moglege egedomskjøp, avdrag på gjeld, tenestemannshus .....	1 027 644,17		
Askim post- og telegrafhus .....	388 565,84		
Oslo, automatsentral Nord .....	976 132,28		
Oslo, automatsentral sentrum og administrasjonshus .....	166 571,17		
Oslo, automatsentral Eiksmarka .....	1 652,15		
Steinkjer post- og telegrafhus .....	655 161,19		
Henningsvær telegrafhus .....	117 765,42		
Narvik telegraf- og posthus .....	343 017,71		
Harstad radio stasjonshus .....	29 452,66		
Sunndalsøra stasjonshus .....	237 253,29		
Tynset telegraf og posthus .....	2,88		
Trondheim telegrafhus, utviding og ombygging .....	371 294,22		
Tromsø telegrafhus .....	1 024 338,68		
Hammerfest radio stasjonshus .....	12 983,55		
Jeløy radio, utviding stasjonshus .....	54 319,29		
Honningsvåg telegrafhus .....	1 557,20		
Kirkenes telegrafhus .....	94 788,15		
Ymse bygg for koaksialkabel Gjøvik - Bergen .....	386 899,00		
			<u>5 889 398,85</u>
<b>V. Overtaking av private telefonanlegg.</b>			
Overtaking av private telefonanlegg og tilknytningsnett .....		533 217,51	
Kapitalutgifter i alt .....		<u>50 880 080,92</u>	

## Dei samla inntektene deler seg prosentvis slik på :

	1952—53	1953—54	1954—55	1955—56
Telegraf (line og radio) .....	17,9 %	17,0 %	13,0 %	12,1 %
Rikstelefon (line og radio) .....	41,2 %	41,6 %	42,2 %	42,6 %
Abonnenttelefon .....	39,3 %	39,4 %	41,4 %	42,0 %
Teleks .....	—	—	1,5 %	1,4 %
Andre inntekter .....	1,6 %	2,0 %	1,9 %	1,9 %

Dei samla utgiftene (unnteki oppnyingsutgifter, renter og avdrag) fell prosentvis slik på:

	1952—53	1953—54	1954—55	1955—56
Administrasjonen .....	5,1 %	4,9 %	4,8 %	4,9 %
Linene .....	12,0 %	13,4 %	14,4 %	13,5 %
Stasjonspersonalet .....	63,3 %	61,6 %	59,7 %	60,6 %
Stasjonsvedlikehald .....	16,4 %	17,1 %	17,7 %	17,7 %
Ymse utgifter .....	2,2 %	1,9 %	1,9 %	1,9 %
Rasjonalisering av telefondrift o.m..	1,0 %	1,1 %	1,5 %	1,4 %

## Rekneskapstala for budsjettåret 1955—1956 delt på drift, fornying og utviding.

Utgifter :	Kap. 1103 Drift Kr.	Kap. 1203 Fornyning Utviding Kr.	Sum Kr.
Telegrafstyret .....	6 021 995,81		
Distriktstyra .....	2 845 415,69		
Linene .....	24 365 135,94		
Stasjonspersonalet .....	109 423 648,84		
Stasjonsvedlikehald .....	31 943 642,58		
Fornyingsutgifter .....		36 160 000,00	
Renter .....	15 981 400,00		
Ymse utgifter .....	3 357 853,55		
Rasj. av telefondrift o.m.	2 483 036,24		
Renter og avdrag over- tekne bytelefonlegg ..	3 000 000,00		
Sum kap. 1103 .....	199 422 128,65	36 160 000,00	235 582 128,65
Telegraf- og rikstfn.nettet			14 183 350,80
Radiosamband .....			2 074 827,62
Abonnentnettet .....			28 199 286,14
Stasjonsbygningar .....			5 889 398,85
Overtaking av private telefonlegg .....			533 217,51
Sum kap. 1203 .....			50 880 080,92
Sum utgifter .....	199 422 128,65	36 160 000,00	286 462 209,57
Inntekter:	Kap. 1103 236 058 432,13	Kap. 3103 6 361 682,19	Sum 242 420 114,32

Rekneskapstala for budsjettåret 1955—56 deler seg slik på driftsgreinene:

	Telegraf (line og radio)	Riks- telefon (line og radio)	Abon- nent- telefon	Teleks	Mobil radio (tgf. og tfn.)	Sum
	1000 kr.	1000 kr.	1000 kr.	1000 kr.	1000 kr.	1 000 kr.
<b>Inntekter:</b>						
1. Innalandstelegram, tele- gramtelefonering .....	14 635	—	—	—	2 297	16 932
2. Utalandstelegram .....	11 545	—	—	—	117	11 662
3. Innalandske rikstelefon- samtaler .....	—	92 560	—	—	802	93 362
4. Utalandsamtaler .....	—	7 211	—	—	8	7 219
5. Telefonabonnement o.m. ..	—	—	99 205	—	—	99 205
6. Teleksskriving innalands ..	—	—	—	610	—	610
7. Teleksskriving utalands ..	—	—	—	1 304	—	1 304
8. Teleksabonnement .....	—	—	—	1 347	—	1 347
9. Andre inntekter .....	704	1 501	1 325	34	853	4 417
Inntekter i alt 1955—56 ....	26 884	101 272	100 530	3 295	4 077	236 058
Av dette på faste radiosamb.	4 394	199	—	—	—	4 593
<i>I alt for budsjettåret 1954—55</i>	<i>25 786</i>	<i>88 921</i>	<i>87 576</i>	<i>3 140</i>	<i>3 660</i>	<i>209 083</i>
<b>Utgifter:</b>						
1. Telegrafstyret .....	684	2 562	1 456	173	1 147	6 022
2. Distriktstyra .....	360	1 466	953	41	26	2 846
3. Linene .....	592	8 725	14 738	310	—	24 365
4. Stasjonspersonalet .....	23 191	55 799	27 415	861	2 157	109 423
5. Vedl.hald av hus, husleige	446	787	1 058	10	28	2 329
6. Lys, brensel og reinhald.	793	1 299	1 756	34	54	3 936
7. Andre utgifter .....	3 609	6 551	17 252	1 084	541	29 037
8. Rasjonalisering av tfn.- drift o.m. ....	11	467	2 005	—	—	2 483
9. Renter og avdrag på lån	—	—	3 000	—	—	3 000
10. Renter til staten .....	664	5 337	9 708	175	97	15 981
11. Fornyingsutgifter .....	882	8 537	25 593	900	248	36 160
Utgifter i alt 1955—56 ....	31 232	91 530	104 934	3 588	4 298	235 582
Av dette på faste radiosam- band .....	1 632	186	—	—	—	1 818
<i>Utgifter i alt 1954—55 .....</i>	<i>28 715</i>	<i>79 819</i>	<i>90 689</i>	<i>2 773</i>	<i>3 741</i>	<i>205 737</i>
<b>Overskot:</b>						
Budsjettåret 1955—56 ÷	4 348	9 742	÷ 4 404	÷ 293	÷ 221	476
<i>Budsjettåret 1954—55 ÷</i>	<i>2 929</i>	<i>9 102</i>	<i>÷ 3 113</i>	<i>367</i>	<i>÷ 81</i>	<i>3 346</i>
<b>Samandrag av driftsutgiftene:</b>						
Administrasjon: {1955—56	1 044	4 028	2 410	214	1 172	8 868
{1954—55	934	3 480	2 111	165	1 046	7 736
Stasjonspersonalet: {1955—56	23 191	55 799	27 415	861	2 157	109 423
{1954—55	20 839	48 284	24 082	788	1 778	95 771
Stasjonsvedlikeh.: {1955—56	3 746	7 994	18 539	1 075	590	31 944
{1954—55	3 676	7 901	16 365	703	554	28 369
Linene: {1955—56	592	8 725	14 738	310	—	24 365
{1954—55	631	8 690	13 501	325	—	23 147
Andre utgifter: {1955—56	1 113	1 111	3 532	53	33	5 841
{1954—55	1 063	1 270	2 990	35	27	5 385
Renter og avdrag på lån: {1955—56	—	—	3 000	—	—	3 000
{1954—55	—	—	3 000	—	—	3 000
Renter til staten: {1955—56	664	5 337	9 708	175	97	15 981
{1954—55	616	4 859	8 811	161	109	14 556
Fornyingsutgifter: {1955—56	882	8 537	25 593	900	248	36 160
{1954—55	956	6 165	19 829	596	227	27 773
Utgifter i alt 1955—56	31 232	91 530	104 935	3 588	4 297	235 582
<i>Utgifter i alt 1954—55</i>	<i>28 715</i>	<i>79 819</i>	<i>90 689</i>	<i>2 773</i>	<i>3 741</i>	<i>205 737</i>

Tabell 1 gjev oppgaver over inntekter og utgifter samla og ved stasjonar og anlegg.

Tabell 2 syner dei økonomiske driftsresultata for abonnentanlegga. Her er anlegga tyngde med renter av kapitalen og med utgifter til oppnying.

## Telegrafverkets kapital.

Kapitalrekneskapen for Telegrafverket er frå 1. juli 1931 sett opp etter føresegner som Stortinget vedtok 20. mars 1931.

## Utdrag av kapitalrekneskapen for 1955—1956.

Balansekonto per 30. juni 1956.

E i g e :		Kr.
Eigedomar og anlegg.....		693 170 232,91
Lagerforråd .....		24 650 446,01
Kontant o. m. ....		12 198 856,66
Norges Bank og Postgiro .....		14 396 954,50
Ymse debitorar .....		41 369 291,88
		<u>785 785 781,96</u>
S k u l d :		Kr.
Statens kapital:		
I mellomrekning med Statskassa .....		76 480 482,45
Fast kapital (rentepliktig): a. Lagerfond .....	10 062 068,92	
b. Kapital elles .....	<u>636 334 644,24</u>	646 396 713,16
Lån:		
Nortraships Sjømannsfond .....	17 475 588,67	
Hvålfangstbedriftens sikringsfond.....	6 860 000,00	
Aldersfondet .....	<u>32 500 000,00</u>	56 835 588,67
Ymse kreditorar .....		6 072 997,68
		<u>785 785 781,96</u>

## Anleggskapitalen.

	Per 30. juni 1955	Utvidingsutg. i rekneskapen 1955—56	Lån frå Nortraships Sjømannsfond	Kapitalregul., ompostering o.m. i budsjettåret	Per 30. juni 1956
	kr.	kr.	kr.	kr.	kr.
Tgf., teleks og rtfn.	229 707 385,80	14 183 350,80		1 235 256,90	245 125 993,50
Oslo telefonanlegg ..	164 101 942,95	9 212 099,18		934 979,44	174 249 021,57
Bergen telefonanlegg	44 687 257,11	2 300 013,21		26 062,58	47 013 332,90
Bytfnanlegg overtekne ved lån	38 583 179,60	2 863 613,49	32 500 000,00	41 984,82	73 988 777,91
Andre telefonanlegg ..	164 888 399,78	14 356 777,77		÷ 1 233,85	179 243 943,70
Telefonanlegg i alt ..	412 260 779,44	28 732 503,65	32 500 000,00	1 001 792,99	474 950 076,08
Radioanlegg .....	3 793 742,46	2 074 827,62		÷ 2 099 536,11	3 769 033,97
Faste eigedomar ...	52 638 790,64	5 889 398,85		÷ 754 045,76	57 774 143,73
	<u>698 400 698,34</u>	<u>50 880 080,92</u>	<u>32 500 000,00</u>	<u>÷ 616 531,98</u>	<u>781 164 247,28</u>

Utvidingsutgiftene er førde opp etter budsjettrekneskapen, sjå side 54\*. Utgiftene «Overtaking av private telefonanlegg» er tekne med under «Andre telefonanlegg».

Kapitalregulering og omposteringar var turvande av di einskilde utgifter, t. d. til «Faste eigedomar» i budsjettrekneskapen, blei tekne under andre anleggskonti. Tala tek også med kapitalinntektene på kap. 3103, «Selde eigneluter, refusjonar o.m.», som kjem til frådrag i anleggskapitalen:

	kr.	
Hus på tomta Leonborg i Sandnessjøen .....	21 200,00	
Makeskifte tomt i Flekkefjord .....	1 262,50	
Tomt og stasjonshus på Nypan, Leinstrand.....	6 000,00	
Parsell av Kjørbo, Ski .....	2 400,00	
Makeskifte tomt i Bodø .....	541,19	
		I alt på kap. 3103 kr. 31 403,69
Dessutan blei anleggskapitalen for desse anlegga stryken:		
Flesland bakkestasjon — godkj. av Samf. deptet.		
	18/8—56	389 912,04
Lødingen vassverk - » -	27/7—56	30 000,00
Sørkedalen sentral — nedskriven .....		42 804,99
Ingøy (Hammerfest) radio — nedskriven .....		<u>122 411,26</u>
		I alt sletta anleggskapital - 585 128,29
		Frågang i anleggskapitalen i alt <u>kr. 616 531,98</u>

## Rentepliktig kapital.

	Per 30. juni 1955 kr.	Brigde 1955—56 kr.	Per 30. juni 1956 kr.
<i>Statens kapital:</i>			
Telegraf-, teleks- og rikstelefonanlegga ..	180 703 847,04	18 113 917,52	198 817 764,56
Oslo telefonanlegg .....	111 011 427,41	7 443 460,43	118 454 887,84
Bergen telefonanlegg .....	31 820 560,01	1 752 871,93	33 573 431,94
Bytelefonanlegg overtekne ved lån	12 250 521,65	3 915 098,47	16 165 620,12
Andre telefonanlegg .....	187 318 319,26	20 713 960,25	208 032 279,51
<i>Telefonanlegg i alt</i> .....	<i>342 400 829,33</i>	<i>33 825 391,08</i>	<i>376 226 219,41</i>
Radioanlegg .....	4 251 969,26	245 302,66	4 497 271,92
Faste eigedomar .....	50 943 827,38	5 849 560,97	56 793 388,35
Faste anlegg, sum .....	<i>578 300 472,01</i>	<i>58 034 172,23</i>	<i>636 334 644,24</i>
Lagerfondet .....	10 062 068,92	—	10 062 068,92
<i>Statens renteberande kapital i alt</i> .....	<i>588 362 540,93</i>	<i>58 034 172,23</i>	<i>646 396 713,16</i>
Lånekapital, overtekne anlegg .....	26 519 750,00	30 315 838,67	56 835 588,67
<i>Rentepliktig kapital i alt</i> .....	<i>614 882 290,93</i>	<i>88 350 010,90</i>	<i>703 232 301,83</i>

Kapitalen for sentralstasjonsbygningane ved Oslo telefonanlegg, Bergen telefonanlegg og bytelefonanlegg overtekne ved lån er teken med under «Oslo telefonanlegg», «Bergen telefonanlegg» og «bytelefonanlegg overtekne ved lån». Kapitalen for radiostasjonsbygningane er teken med dels under «Radioanlegg» og dels under «Faste eigedomar». Under «Faste eigedomar» står kapitalen for telegrafbygningen i Oslo og dei andre bygningane.

## Brigdet i den rentepliktige kapitalen deler seg slik:

	Auke		Minke		Ompostering o. m. Kr.	Brigde i alt Kr.
	Anleggs- utgift Kr.	Fornyings- utgift Kr.	Utrekna fornyng Kr.	Kapital- inntekt Kr.		
Tgf.- teleks- og rikstfn.anl. ..	14 183 350,80	9 481 572,15	6 750 380,60	143 700,00	1343 075,17	18 113 917,52
Oslo tfa. ....	9 212 099,18	6 222 167,51	7 226 873,36	1 741 717,33	977 784,43	7 443 460,43
Bergen tfa. ..	2 300 013,21	1 475 175,97	1 792 761,62	258 525,00	28 969,37	1 752 871,93
Bytfa. over- tekne ved lån	2 863 613,49	865 345,97	976 929,25	1 081 102,67	2244 170,93	3 915 098,47
Andre tfnanl. 14	356 777,77	16 466 665,18	6975 340,30	3 105 233,50	28 908,90	20 713 960,25
Radioanlegg .	2 074 827,62	450 162,49	280 223,95	—	1999 463,50	245 302,66
Grunn og hus	5 889 398,85	1 198 910,73	490 290,92	31 403,69	717 054,00	5 849 560,97
<i>Statens kapital</i>	<i>50 880 080,92</i>	<i>36 160 000,00</i>	<i>24 492 800,00</i>	<i>6 361 682,19</i>	<i>1 848 573,50</i>	<i>58 034 172,23</i>
Lånekapital: Nye lån					Avdrag på lån	
Nortraships sjø- mannsfond ..	—				÷ 2 044 161,33	÷ 2 044 161,33
Hvalfangstbe- driftens sikr- fond .....	—				÷ 140 000,00	÷ 140 000,00
Aldersfondet ..	32 500 000,00					32 500 000,00
<i>Lånekapital</i> <i>i alt</i> .....	<i>32 500 000,00</i>				<i>÷ 2 184 161,33</i>	<i>30 315 838,67</i>
					<i>÷ 335 587,83</i>	<i>88 350 010,90</i>

Sluttsummen under «ompostering o. m.» er den rentepliktige kapitalen vedkomande Flesland bakkestasjon — kr. 303 589,77 — og vassverket i Lødingen — kr. 31 998,06 — som er stryken etter samråd med Samferdselsdepartementet.

Utrekna fornyng grunnar seg på anleggskapitalen per 30. juni 1954.

Kapitalinntektene deler seg slik:	kr.
Refusjonar vedkomande abonnenttelefonen .....	6 186 578,50
—»— teleks .....	143 700,00
Sal av eigedomar o.m. (sjå under anleggskapital) .....	31 403,69
	<u>6 361 682,19</u>

## Anleggsverksemda.

Oversyn over kapitalutgiftene finn ein på side 55\*.

Under posten «telegraf- og rikstelefonnett» blei rekneskapen for desse anlegga oppgjord i 1955—56:

## Tyngd utviding av linesamband:

Anlegg	Distrikt	Bygd ferdig	Utgift i alt kr.	Utgiftsført i budsjettåret 1955—56 kr.
Åsnes—Vermundsjøen—Finnskog	Østfold	30/6 —56	185 441,68	68 657,57
Vinstra—Otta	Oppland	20/4 —56	98 842,54	98 842,54
Hønefoss—Krødsherad	Drammen	30/6 —56	103 630,83	90 597,08
Risør—Sauvika forgreining	Agder	30/6 —56	80 735,78	80 735,78
Hauge Dalane—Flekkefjord	Rogaland	30/6 —56	127 044,62	127 044,62
Kabelanl. Haugesund—Kopervik	—	31/12—55	114 885,34	6 208,39
Haugesund—Sveio	—	1/7 —55	27 062,45	0,00
Hidrasund—Rasvåg	—	16/8 —55	1 804,60	0,00
Tonstad—Ø. Sirdal	—	6/3 —56	24 722,99	24 722,99
Eidslandet—Stammeshella	Bjergvin	30/6 —56	41 347,95	41 347,95
Florø—Stavang	—	30/6 —56	30 011,10	18 484,50
Førde Sunnfj.—Holsen	—	30/6 —56	23 999,98	22 349,98
Førde Sunnfj.—Stryn	—	1/7 —55	166 810,41	0,0
Hosanger—Lyssebotn	—	3/12—55	16 886,56	0,00
Isdalstø—Leknestangen	—	30/6 —56	13 842,15	6 778,00
Mundheim—Uskedalen	—	12/1 —56	124 942,10	0,00
Brattvåg—Hildre	Møre	30/6 —56	24 830,58	24 830,58
Gjerdsвика—Moltustranda	—	30/6 —56	42 509,89	29 149,89
Molde—Sjøholt	—	31/3—56	399 571,83	22 463,87
Stryn—Byrkjelo	—	30/6 —56	156 366,91	149 148,16
Ålesund—Måløy	—	30/6 —56	211 878,95	0,00
Åndalsnes—Valldal	—	30/6 —56	52 736,81	52 736,81
Trondheim—Byneset	Trøndelag	1/7 —55	47 584,97	0,00
Mosjøen—Trofors	Nordland	30/6 —56	91 823,47	54 629,72
Harstad—Hamnvik	Troms	30/6 —56	99 829,06	54 783,78
Jøvik Ullsfjord—Sjursnes	—	28/6 —56	17 450,32	17 450,32
Tromsø—Malangseidet	—	2/9 —55	124 924,33	0,00
Honningsvåg—Havøysund	Finnmark	15/10—55	124 194,28	88 453,63
Langfjordbotn—Øksfjord	—	1/7 —55	19 659,00	0,00
Ikkje ferdige anlegg				1 226 033,53
Utviding av linesamband i alt				<u>2 305 449,69</u>

## Tyngd bygging av biliner:

Bjoa—Dalsbruket, Eikås	Rogaland	14/3 —56	14 071,33	14 071,33
Brusand—Matnisdal	—	1/3 —56	635,69	635,69
Fjæra—Bergstø	—	5/11—55	4 410,00	4 410,00
Markhus—Bjorkestrand	—	23/11—55	2 060,89	2 060,89
Mo Ryfylke—Roaldkvam m. m.	—	30/6 —56	21 420,48	21 420,48
Nordre Eigerøy—Seglem, Ysterbrød m. m.	—	30/6 —56	÷ 3 121,95	÷ 3 121,95
Raudland Fitjar—Koløyholmen m. m.	—	1/11—55	3 884,34	3 884,34
Sveio—Lokna, Tjernagel m. m. . .	—	6/10—55	59 809,55	4 925,95
Valevåg—Bjorgen	—	1/9 —55	903,29	903,29
Øvre Vats—Blikrebygda	—	8/5 —56	÷ 750,00	÷ 750,00
Atløy—Smelvær	Bjergvin	31/12—55	20 107,15	20 107,15
Bolstadøyri—Verpestad og Øvstedal	—	27/5 —56	29 967,40	29 967,40
Fimlandsgrend—Savland	—	20/6 —56	5 300,55	5 300,55
Folkedal—Lussand	—	1/4 —56	11 970,99	11 970,99
Granvin—Espeland	—	3/6 —56	10 365,99	10 365,99
Hersvikbygda—Kråkøysund	—	8/10—55	14 851,35	14 851,35
Husøy—Notøy og Indrevær	—	6/1 —56	23 626,84	13 442,98
Kalvåg—Gåsøy m. m.	—	15/1 —56	19 435,01	19 435,01

Anlegg	Distrikt	Bygd ferdig	Utgift i alt kr.	Utgiftsført
				i budsjettåret 1955—56 kr.
Landsvik—Bognøy	Bjørgvin	15/6 —56	7 663,85	7 663,85
Mauranger—Gjettingsdalen	—	8/11—55	17 916,10	4 398,00
Nautnes—Hatten, Skjold og Sture	—	10/4 —56	÷ 0,10	÷ 0,10
Serabonn. l. på Torsnes	—	30/6 —56	741,48	741,48
Storebø—Hufthammer m. m.	—	31/12—55	27 348,52	27 348,52
Sorbøvgå—Drøsdal	—	9/5 —56	17 148,30	17 148,30
Ura Kinn—Klaugen, Nordalsfj.—Solnes	—	24/5 —56	22 273,13	22 273,13
Tfn.lj. til Henne og Gimmeland	B. T. A.	30/6 —56	500,00	500,00
Gangsøy—Risøy	Møre	1/9 —55	3 449,69	0,00
Myrvåg—Tjørvåg	—	1/7 —55	6 642,65	0,00
Øygarden Kleive—Aspelund	—	28/6 —56	3 371,82	3 371,82
Ofstad—Vågøy—Svinøy	Trøndelag	30/6 —56	36 992,84	36 992,84
Utbygging av Flatvalområdet	—	30/6 —56	55 968,98	55 968,98
Vadsøysund—Store Aursøy	—	30/6 —56	806,50	806,50
Ab.lj. til Tjongsfjord st.	Nordland	1/6 —56	1 894,94	1 894,94
Bollermoen—Bryggfjelldal	—	31/3 —56	10 654,55	10 654,55
Engan—Kobbvatnet	—	10/11—55	31 938,38	31 938,38
Seivåg—Ersvik	—	1/4 —56	33 271,38	78,23
Skillebotn—Skogmogrenda	—	30/5 —56	30 162,37	30 162,37
Skålvær—Måsøy	—	30/6 —56	1 758,58	1 106,58
Sørfugløy—Sørfuglvær	—	31/10—55	13 795,09	13 795,09
Sørvær—Prestøy og Brønnøy	—	1/4 —56	11 997,32	11 997,32
Jøvik Ullsfjord—Storsteinnes	Troms	30/6 —56	450,00	450,00
Ab.lj. til Kråksletta	—	2/9 —55	÷ 4 520,00	÷ 4 520,00
Ab.lj. Sigerfjord—Kjerringdalen	—	22/8 —55	7 771,66	7 771,66
Ab.lj. Vassvik Ribbenesøy—Skagøy	—	2/2 —56	16 981,82	16 981,82
Ab.lj. Vorterøy—Trondalen	—	11/11—55	7 798,07	7 798,07
Kjækan—Navet	Finmark	30/6 —56	15 560,75	15 560,75
Kvitnes—Store Molvik	—	30/11—55	12 356,47	12 356,47
Steinskjernes—Nordleirvågen	—	30/6— 56	18 680,33	18 680,33
Storslett—Kildalen	—	10/12—55	38 072,52	38 072,52
Honningsvåg—Nordkapp	—	30/6 —56	26 721,25	26 721,25
Ikkje ferdige anlegg				662 220,43
Bygging av biliner i alt				1 254 815,52

Bygging av biliner tok ein før med under kapitalutgift, men frå 1952—53 er denne posten teken som driftsutgift.

Utgiftene i budsjettåret deler seg slik på distrikta:

Distrikt	Utviding av linesamband riksnettet	Bygging av biliner
	kr.	kr.
Østfold	169 316,28	—
Oppland	307 460,19	—
Drammen	90 597,08	—
Agder	80 735,78	56 571,29
Rogaland	157 976,00	131 423,81
B. T. A.	—	500,00
Bjørgvin	184 825,87	240 438,44
Møre	336 131,48	168 914,97
Trøndelag	307 311,40	149 377,18
Nordland	291 495,06	153 937,91
Troms	257 605,14	208 603,38
Finmark	119 795,41	130 000,00
Felles	2 200,00	15 048,54
	2 305 449,69	1 254 815,52

Under «utviding av stasjonsutstyr» gjorde ein opp rekneskapen for utviding og fornying av desse stasjonane:

	kr.		kr.
Egersund . . . . . om lag	62 000	Lillesand . . . . . om lag	112 000
Flisa . . . . .	- 77 000	Mysen . . . . .	- 30 000
Førde Sunnfjord . . . . .	140 000	Narvik . . . . .	- 197 000
Gjøvik . . . . .	- 110 000	Odda . . . . .	- 70 000
Henningsvær . . . . .	- 54 000	Sarpsborg . . . . .	- 160 000
Kirkenes . . . . .	- 92 000	Volda . . . . .	- 82 000
		Ås . . . . .	- 72 000

Utgiftene til desse sentralane blei tekne på «anlegg», men også noko på «fornyng» og «drift». Nokre av desse utgiftene blei tekne med i dei førre budsjettåra.

Under posten «abonnementnett, andre telefonanlegg» hadde ein desse utgiftene i budsjettåret:

Distrikt	Kabel-og linenettet kr.	Stasjons- utstyr kr.	Hus- sentralar kr.	Automatisering av telefon- anlegg kr.
Østfold . . . . .	1 050 970,57	316 894,62	231 686,69	429 754,38
Oppland . . . . .	996 898,03	306 269,85	34 747,57	179 350,62
Drammen . . . . .	948 313,13	930 364,72	164 229,28	—
Agder . . . . .	761 541,87	246 258,17	37 556,90	3 865,20
Rogaland . . . . .	421 466,65	136 364,11	13 921,80	6 997,50
Bjørgvin . . . . .	325 688,87	217 330,79	39 104,00	—
Møre . . . . .	531 945,04	215 978,27	19 648,26	—
Trøndelag . . . . .	910 286,35	361 225,22	119 443,36	10 397,20
Nordland . . . . .	227 482,26	187 025,61	182 834,89	—
Troms . . . . .	593 348,43	254 609,84	198 690,00	1 907 196,03
Finnmark . . . . .	241 932,77	23 436,14	23 937,32	14 567,95
	<u>7 009 873,97</u>	<u>3 195 757,34</u>	<u>1 065 800,07</u>	<u>2 552 128,88</u>

Under posten «overtaking av private telefonanlegg og tilknytingsnett» hadde ein desse utgiftene i budsjettåret:

Agder distrikt . . . . .	kr. 104 106,34
Rogaland » . . . . .	- 59 877,27
Bjørgvin » . . . . .	- 84 302,95
Møre » . . . . .	- 62 178,60
Trøndelag » . . . . .	- 60 871,05
Nordland » . . . . .	- 105 237,30
Troms » . . . . .	- 56 644,00
	<u>kr. 533 217,51</u>

Denne posten tek ikkje med utgiftene til dei bytelefonanlegga som er overtekne med lån frå fonds.

Rasjonalisering av telefondrifta i kommunegarantistrok.

I budsjettåret blei det brukt i alt kr. 1 028 271,29 til å leggja ned stasjonar eller setja opp mindre automatsentralar.

Distrikt	Talet på stasj. som er skipa om	Utgift kr.
Agder . . . . .	5	96 213,57
Rogaland . . . . .	12	96 675,88
Bjørgvin . . . . .	13	154 379,14
Møre . . . . .	7	155 778,59
Trøndelag . . . . .	7	144 633,55
Nordland . . . . .	8	141 709,12
Troms . . . . .	11	150 387,14
Finnmark . . . . .	8	56 913,50
Ymse . . . . .	—	31 580,80
		<u>1 028 271,29</u>

Desse utgiftene er ikkje tekne med i tabell 1 b som gjev driftsoversyn for dei einskilde stasjonane.



Fornyringsutgifter i terminen 1955—56 var kr. 36 160 000,00 som deler seg slik:

	Telegraf-, teleks- og rikstelefonanlegga		Abonmentanlegga	Radioanlegga	Faste eigedomar
	St.utstyr	Liner			
	kr.	kr.	kr.	kr.	kr.
Oslo telefonanlegg ....	—	—	6 172 000,00	—	50 167,51
Oslo .....	—	—	—	65 305,47	240 397,02
Østfold .....	—	75 087,02	2 131 533,61	—	68 788,43
Oppland .....	—	203 283,62	1 750 404,52	—	187 962,53
Drammen .....	—	214 643,17	2 175 126,86	46 450,60	160 282,78
Agder .....	—	461 797,04	2 510 408,58	27 957,00	74 743,76
Rogaland .....	—	407 947,12	1 394 288,95	4 142,60	6 974,19
Bergen telefonanlegg ..	2 167 942,78	—	1 434 122,48	—	43 960,28
Bjørgvin .....	—	700 707,39	783 458,36	91 621,50	178 188,55
Møre .....	—	543 798,32	1 099 152,70	29 836,70	29 880,17
Trøndelag .....	—	634 705,56	2 403 601,45	30 876,25	36 719,03
Nordland .....	—	486 597,62	487 476,44	5 500,00	72 741,88
Troms .....	—	857 922,07	1 829 809,32	3 507,60	154 375,71
Finnmark .....	—	423 579,68	766 750,36	27 053,60	8 314,79
Øysamband .....	—	—	—	—	—
Sjøkablar o.m. ....	—	2 303 560,76	—	92 146,27	—
	2 167 942,78	7 313 629,37	24 938 133,63	424 397,59 <sup>1)</sup>	1 313 496,63

<sup>1)</sup> Kr. 25 764,90 vedkjem radiostasjonar.

## VIII. Samla oversyn over telegraf og telefon i Noreg.

### Storleiken på telegraf- og telefonnettet.

Per 1. januar 1956:

Linerutelengd: (Telegraf og telefon under eitt)	Stolperekkje		Jordkabel	Sjøkabel	I alt
	Km	Km	Km	Km	Km
Telegrafverket .....	62 145	8 093	3 581	73 819	
Private telefonanlegg .....	5 105	935	26	6 066	
Til saman	67 250	9 028	3 607	79 885	
Lengda på telegraftrådane:	Blank tråd km	Luftkabel km	Jordkabel km	Sjøkabel km	I alt km
Telegrafverket .....	2 526	1	250	449	3 226
Lengda på rikstelefontrådane:					
Telegrafverket .....	218 791	8 608	279 918	25 133	532 450
Lengda på abonnenttrådane:					
Sambandsliner:					
Telegrafverket .....	37 786	12 320	157 040	1 214	208 360
Private telefonanlegg .....	6 626	—	7 958	—	14 584
Abonmentliner:					
Telegrafverket <sup>1)</sup> .....	288 138	206 985	1 508 888	6 373	2 010 384
Private telefonanlegg .....	28 085	—	162 534	—	190 619
Tilknytingsnett .....	66 500	—	—	—	66 500
	427 135	237 963	1 816 111	9 238	2 490 447

Sjøkablane til utlandet er her medtekne med halvparten av heile kabellengda. Tråd i reserve er rekna med.

1) Telegrafverkets liner i tilknytingsnett medrekna.

## Samband i bruk.

Per 1. januar 1956.

	Talet på samband	Fysikal- ske km	Le n g d a Kunst- samband km	p å s a m b a n d a Vanlege kanalar km	VHF kanalar km	I alt km
<b>Mellom sentralstasjoner:</b>						
<b>Vanlege trafikksamband:</b>						
Telegraf .....	1)154	512	6 233	34 824	193	41 762
Teleks .....	135	—	—	58 058	—	58 058
Rikstelefon .....	2)5 739	195 764	59 122	164 515	1 243	420 644
<b>Abonenttelefon:</b>						
Telegrafverket ....	18 615	90 014	5 318	—	—	95 332
Private ab.anl. ....	882	7 452	323	—	—	7 775
	3)19 497	97 466	5 641	—	—	103 107
<b>Utleigde samband:</b>						
Telegraf .....	122	533	3 399	27 265	—	31 197
Teleks fjernabonn.	53	—	737	8 566	28	9 331
	175	553	4 136	35 831	28	40 528
Telefon <sup>4</sup> .....	186	7 672	1 774	14 392	—	23 838
<b>Mellom sentraler og abonnenter</b>						
Telegrafv. ab.anlegg.....	5)319 557	700 389	—	—	—	700 389
Tilknytningsnett.....	6)17 467	6)44 902	—	—	—	44 902
Private ab.anlegg .....	39 066	97 470	—	—	—	97 470
	376 090	842 761	—	—	—	842 761

1) Av disse 3 VHF-samband. Radiosamband med utlandet og ishavsstasjonane er ikkje rekna med. 2) Av disse 2 radiosamband og 17 VHF-samband. 3) 125 samband mellom Telegrafverket og private anlegg er rekna med under Telegrafverket. 4) Berre riksnettet. 5) Medeltal rekna ut etter oppgaver per 30/6 1955 og 30/6 1956. 6. Talet er rekna ut.

## Stasjoner.

Per 30. juni 1956.

Telegraf en :	Samla tal	Av disse opne for utalandstrafikk		
Landstasjoner med telegramekspedisjon:				
Telegrafverket (eigne stasjoner) .....	3 128	2 610		
—»— bakkestasjoner .....	24	24		
Jernbanane.....	509	445		
Private .....	34	7		
I alt ...	3 695	3 086		
<b>Rikstelefonen :</b>				
Stasjoner som Telegrafverket eig .....		2 303		
Av disse med sentralbord .....		2 287		
<b>Abonenttelefonen :</b>				
Abonnentsentraler:	Manuelle	Halvaut.	Autom.	I alt
Telegrafverket <sup>1</sup> .....	1 014	22	426	1 462
Private .....	106	1	58	165
I alt	1 120	23	484	1 627

Abonentlinjer:	Manuelle	Halvaut.	Autom.	Ialt
Ved Telegrafverkets abonnentsentralar . . . . .	95 593	223	234 074	329 890
Ved rikstelefonstasjonane . . . . .	17 265	159	196	17 620
Ved private sentralar <sup>2)</sup> . . . . .	7 756	23	27 877	35 656
I alt . . . . .	120 614	405	262 147	383 166

Abonentapparat:				
Ved Telegrafverkets abonnentsentralar . . . . .	153 273	346	367 962	521 581
Ved rikstelefonstasjonane . . . . .	37 409	278	262	37 949
Ved private sentralar <sup>2)</sup> . . . . .	12 360	23	39 479	51 862
I alt . . . . .	203 042	647	407 703	611 392

1) Telegrafverket driv også 191 sentralar med mindre enn 25 tilknytte apparat (Ao-anlegg). I riksnettet var det dessutan 1406 rikstelefonstasjonar og andre sentralar med tilknytingsabonnentar. 2) Delinga på manuelle, halv-automatiske og automatiske linjer og apparat er rekna ut etter oppgåve frå dei private selskapa per 1. januar 1956.

### Telefontingarar.

	Telegrafverkets abonntanlegg	Tilknytings- netta	Private telefonlegg	I alt
Per 1/10 1948 . . . . .	46 809	4 595	10 179	61 583
30/6 1950 . . . . .	48 331	4 293	10 115	62 739
» 1951 . . . . .	48 540	3 974	8 948	61 462
» 1952 . . . . .	48 270	4 216	9 847	62 333
» 1953 . . . . .	53 280	4 038	7 292	64 610
» 1954 . . . . .	61 245	4 811	7 503	73 559
» 1955 . . . . .	64 513	4 880	5 010	74 403
» 1956 . . . . .	66 241	4 872	5 018	76 131
Av desse i:				
Oslo telefonanlegg . . . . .	24 881	—	—	24 881
Østfold distrikt . . . . .	10 069	—	—	10 069
Oppland » . . . . .	2 808	—	85	2 893
Drammen » . . . . .	5 411	36	1 712	7 159
Agder » . . . . .	3 792	264	2 867	6 923
Rogaland » . . . . .	2 506	448	—	2 954
Bergen telefonanlegg . . . . .	6 308	—	—	6 308
Bjergvin distrikt . . . . .	704	1 496	—	2 200
Møre » . . . . .	1 624	658	308	2 590
Trøndelag » . . . . .	3 523	370	46	3 939
Nordland » . . . . .	1 091	1 132	—	2 223
Troms » . . . . .	2 694	468	—	3 162
Finnmark » . . . . .	830	—	—	830

Det er berre rekna med telefontingarar som har sendt inn skriftleg søknad om telefon.

**Telefonapparat og telefontettleik.**  
Anlegga til Telegrafverket, private anlegg og tilknytingsnett per 30. juni 1956.

Utrekna etter folketalet per 1. januar 1956			Utrekna etter folketalet per 30. juni 1956		
Fylke	Apparat 30. 6. 56	Apparat per 100 innb.	Byane	Apparat 30. 6. 56	Apparat per 100 innb.
Oslo .....	154 935	34,33	Harstad .....	1 747	42,24
Bergen .....	30 212	26,34	Lillehammer .....	2 505	39,97
Vestfold .....	31 705	19,19	Tønsberg .....	4 323	34,71
Rogaland .....	41 393	18,34	Oslo .....	154 935	34,24
Sør-Trøndelag .....	34 964	17,08	Skien .....	4 830	31,57
Vest-Agder .....	17 282	16,71	Halden .....	2 950	30,06
Østfold .....	32 438	16,66	Larvik .....	3 222	30,06
Telemark .....	23 817	16,59	Haugesund .....	5 807	29,62
Møre og Romsdal ....	31 658	15,47	Hamar .....	3 686	29,41
Buskerud .....	24 957	15,37	Arendal .....	3 335	28,91
Akershus .....	30 315	14,70	Trondheim .....	16 759	28,47
Aust-Agder .....	11 143	14,60	Fredrikstad .....	3 990	28,07
Oppland .....	21 846	13,27	Kristiansand .....	7 519	27,72
Nordland .....	30 071	12,89	Bodø .....	2 692	27,29
Hedmark .....	22 641	12,83	Horten .....	3 552	27,11
Nord-Trøndelag .....	14 695	12,81	Bergen .....	30 212	26,37
Finnmark .....	8 545	12,36	Kristiansund .....	4 255	26,17
Sogn og Fjordane ....	11 653	11,85	Stavanger .....	13 778	26,06
Hordaland .....	23 830	11,24	Sarpsborg .....	3 445	25,95
Troms .....	13 292	10,79	Ålesund .....	4 904	25,69
			Hammerfest .....	1 264	24,75
			Vadsø .....	687	24,70
			Drammen .....	7 471	24,60
			Moss .....	4 295	21,99
			Tromsø .....	2 604	21,79
			Narvik .....	2 626	21,62
			Namsos .....	960	18,29
			Vardø .....	579	16,78

For heile landet var talet på apparat 611 392 og apparat i gjennomsnitt per 100 personar var 17,66 rekna etter folketalet per 30. juni 1956.

Apparattala for fylka tek med både by- og landdistrikt. Apparattala for byane tek berre med apparat monterte innafør bygrensene.

**Utviding av telegraf- og telefonnettet.**

Telegrafverket			Private telefonanlegg	
Budsjett- året	Betalt på anleggsbudsjettet	Betalt på driftsbudsjettet	Kalender- året	
	kr.	kr.		kr.
1945—46	19 526 436	7 973 600	1945	1 532 430
1946—47	25 414 049	4 072 221	1946	1 022 859
1947—48	33 596 310	4 438 774	1947	3 509 693
1948—49	32 577 023	3 246 490	1948	2 910 513
1949—50	37 678 838	2 478 156	1949	4 862 834
1950—51	29 193 168	1 361 597	1950	6 633 681
1951—52	39 968 698	1 072 523	1951	9 062 721
1952—53	50 897 513	1 333 021	1952	8 655 134
1953—54	49 275 784	1 542 581	1953	6 086 368
1954—55	51 083 251	2 413 131	1954	4 871 637
1955—56	50 880 081	2 483 036	1955	3 818 369

Under «Telegrafverket, betalt på anleggsbudsjettet», har ein ikkje rekna med dei summene Telegrafverket har betalt for overtaking av private telefonanlegg.

**Kapital nedlagd i telegraf- og telefonnettet.**

Telegrafverket (anleggskapital per 30. juni 1956) . . . . .	kr. 781 164 247
Private telefonanlegg (anleggskapital per 1. jan. 1956) -	32 345 947
I alt ..	<u>kr. 813 510 194</u>

**Driftsrekneskapen.**

Telegrafverket for tida 1/7 1955—30/6 1956.  
 Dei private telefonselskapa 1/1 1955—31/12 1955.

**Inntekter:**

Telegraf . . . . .	kr. 29 880 750
Rikstelefon . . . . .	- 102 352 629
Abonntttelefon: Telegrafverket . . . . .	kr. 100 529 542
Private telefonanlegg . . . . .	- 8 486 038
	- 109 015 580
Teleks . . . . .	- 3 295 510
	<u>kr. 244 544 469</u>

**Driftsutgifter:**

Telegraf <sup>1)</sup> . . . . .	kr. 33 979 300
Rikstelefon <sup>1)</sup> . . . . .	- 93 081 312
Abonntttelefon: Telegrafverket <sup>1)</sup> . . . . .	kr. 104 933 487
Private telefonanlegg . . . . .	- 8 406 898
	- 113 340 385
Teleks <sup>1)</sup> . . . . .	- 3 588 031
I alt . . . . .	<u>kr. 243 989 028</u>

1) Medrekna kr. 15 981 405 til renter av kapitalen og kr. 36 160 000 til fornying for telegraf, riks- og abonnenttelefon og teleks til saman.

**Trafikk.**

Budsjettåret 1955—56.

Ekspederte takserte telegram:		
Innlands . . . . .	4 168 613	
Utlandet (sende, komne og transitt) . . . . .	1 809 366	5 977 979
Andre ekspederte telegram:		
Vertelegram . . . . .	377 728	
Tenestetelegram . . . . .	164 224	541 952
Ekspederte takserte rikstelefon samtaler:		
Innlands . . . . .	44 942 456	
Utlandet (utg., inng. og transitt) . . . . .	1 196 390	46 138 846
Lokalsamtaler mellom abonnentane:		
Ved Telegrafverkets abonnentanlegg (ekspederte samt.)	408 524 883 <sup>1)</sup>	
» —»— rikstelefonstasjonar . . . . .	8 683 865 <sup>1)</sup>	
» private telefonanlegg (om lag) <sup>2)</sup> . . . . .	67 283 743	484 492 491
Teleksskrivingar:		
Innlands . . . . .	262 029	
Utlandet (utg., inng. og transitt) . . . . .	465 783	727 812

I dette oversynet har ein ikkje teki med dei telekommunikasjonane som Norges Statsbaner driv til eige bruk. Ved jernbanen var det 30. juni 1956 38 500 km telefonsamband og 3 500 telefonapparat.

1) Oppringingar til rikstelefon og telegramtelefon er ikkje rekna med. 2) For kalenderåret 1955.

TABELLER

Tabell I a. Samla økonomisk

Kapital- inntekt		Drifts- grein	Driftsinntekt					
			Innlands- trafikk Telefon- og teleks abonnement	Utlands- trafikk	Andre inntekter	Tilsaman verkelege inntekter		Tilkjenn utlandet
1	2	3	4	5	6	7	8	9
Kr.			Kr.	Kr.	Kr.	Kr.		Kr.
5 789 578	Stasjonane i alt (sjå sergreining side 4—39) .....	Telegraf Rikstfn. Abonn.tfn. Teleks <i>Rad. tg. fast</i> <i>Rad. tf. fast</i> <i>Rad. tg. mob.</i> <i>Rad. tf. mob.</i>	14 718 250 90 502 772 99 205 054 1 936 806 80 000 21 045 2 296 944 801 745	6 613 202 6 648 093 — 1 304 167 — — 116 892 8 027	612 781 1 095 324 671 137 1 097 43 360 555 5 486 6 915	21 944 234 98 246 190 99 876 191 3 242 071 123 360 21 600 2 419 323 816 687		5 549 868 3 051 481 — 1 354 296 — — 98 097 3 684
143 700							226689659	
5 933 278								
	Distriktstyra i alt (sjå sergreining side 40—41) .....	Telegraf Rikstfn. Abonn.tfn. Teleks <i>Rad. tg. mob.</i> <i>Rad. tf. mob.</i>						
	Distriktverkstadene i alt (sjå sergreining side 40—41) .....	Telegraf Rikstfn. Abonn.tfn. Teleks <i>Rad. tg. fast</i>						
	Drifta elles (sjå sergreining side 42—43) .....	Telegraf Rikstfn. Abonn.tfn. Teleks <i>Rad. tg. fast</i> <i>Rad. tf. fast</i> <i>Rad. tg. mob.</i> <i>Rad. tf. mob.</i>	÷ 163 720 2 031 978 210 20 192 — 4 683 — —	661 452 389 454 — 44 4 270 353 173 063 — —	47 839 405 718 653 140 33 291 — — 577 906 263 252	545 572 2 827 151 653 350 53 439 4 270 353 177 746 577 906 263 252		÷ 4144849 ÷ 169 378 — ÷ 45 — — ÷ 98 097 ÷ 3 684
428 403							9 368 772	
	Drift i alt (Renter til staten og renter og avdrag på lån ikkje medrekna)	Telegraf Rikstfn. Abonn.tfn. Teleks <i>Rad. tg. fast</i> <i>Rad. tf. fast</i> <i>Rad. tg. mob.</i> <i>Rad. tf. mob.</i>	14 554 530 92 534 751 99 205 264 1 956 999 80 000 25 728 2 296 944 801 745	7 274 655 7 037 548 — 1 304 123 4 270 353 173 063 116 892 8 027	660 620 1 501 043 1 324 277 34 388 43 360 555 583 393 270 167	22 489 806 101073342 100529542 3 295 510 4 393 713 199 346 2 997 230 1 079 939		1 405 019 2 882 103 — 1 354 251 — — — —
6 361 682							236058432	

## oversyn budsjettåret 1955—56.

Driftsutgift									
Regulativlønt personale og atakspartar	Stasjonsholds-personale	Vedlikkhold av bygningar, husleige	Reinhold, lys og brensel	Andre utgifts-postar	Utstyr og kontorsaker frå Hovudlageret	Utgift i alt rub. 10—15	Fornyng	Lineutgifter, drift	Overskot
10	11	12	13	14	15	16	17	18	19
Kr.	Kr.	Kr.	Kr.	Kr.	Kr.	Kr.	Kr.	Kr.	Kr.
17 237 497	2 604 229	398 425	723 309	1 093 018	115 593	22 172 071		175	÷ 227 837
38 055 726	11742913	746 081	1 267 501	3 072 554	1 086 361	55 971 138		21 864	42 275 052
17 248 666	7 546 380	994 506	1 709 863	11231089	1 654 658	40 385 163		14 738 129	44 752 898
756 539	500	9 315	33 491	327 815	32 883	1 160 543		—	2 081 528
997 811	—	25 173	52 623	81 016	44 531	1 201 153		—	÷ 1077793
92 141	—	966	1 618	3 979	11 534	110 238		—	÷ 88 638
1 293 051	—	13 312	27 941	89 140	77 846	1 501 289		—	918 034
639 796	—	15 032	26 245	47 069	28 957	757 099		—	59 589
76 321 227	21894021	2 202 810	3 842 593	15945680	3 052 363	123 258 696		14 760 170	88 692 834
				360 000		360 000			
				1 465 438		1 465 438			
				952 854		952 854			
				41 087		41 087			
				16 270		16 270			
				9 766		9 766			
				2 845 416		2 845 416			
				333 231		333 231			
				688 314		688 314			
				365 320		365 320			
				197 431		197 431			
				30 646		30 646			
				1 614 942		1 614 942			
2 237 151	÷ 805	22 705	16 769	2 452 041		4 727 860	797 944	591 329	
5 902 975	÷ 3 630	40 365	29 812	4 684 907		10 654 429	8 511 250	8 703 014	
2 622 230	÷ 2 333	62 692	46 301	7 461 877		10 190 766	25 592 989	—	
104 527	—	378	280	698 603		803 788	899 801	310 624	
115 038	—	—	—	153 911		268 949	84 492	—	
8 968	—	—	—	32 071		41 040	25 777	—	
159 824	—	—	—	823 403		983 227	181 514	—	
64 453	—	—	—	622 027		686 480	66 233	—	
11 215 166	÷ 6 767	126 140	93 162	16928838		28 356 539	36 160 000	9 604 966	
19 474 647	2 603 423	421 130	740 079	4 238 290	115 593	27 593 164	797 944	591 504	
43 958 702	11739284	786 446	1 297 314	9 911 213	1 086 362	68 779 319	8 511 250	8 724 878	
19 870 896	7 544 048	1 057 198	1 756 164	20011140	1 654 658	51 894 104	25 592 989	14 738 130	
861 066	500	9 693	33 771	1 264 936	32 883	2 202 849	899 801	310 624	
1 112 849	—	25 173	52 623	265 572	44 531	1 500 748	84 492	—	
101 110	—	966	1 618	36 050	11 534	151 278	25 777	—	
1 452 875	—	13 312	27 941	928 813	77 846	2 500 786	181 514	—	
704 249	—	15 032	26 245	678 862	28 957	1 453 344	66 233	—	
87 536 394	21887254	2 328 950	3 935 754	37334876	3 052 363	156 075 593	36 160 000	24 365 136	

	Sum utgift	Overskot på drifta	Renter til staten	Renter og avdrag på lån	Netto-overskot
Telegraf . . . . .	28 982 612,70	÷ 6 492 806,21	617 384,00	—	÷ 7 110 190,21
Rikstelefon . . . .	86 015 447,11	15 057 895,72	5 328 473,00	—	9 729 422,72
Abonn.telefon . .	92 225 222,81	8 304 319,77	9 708 264,00	3 000 000,00	÷ 4 403 944,23
Teleks . . . . .	3 413 273,22	÷ 117 762,88	174 758,00	—	÷ 292 520,88
Radiotgf.fast . . .	1 585 240,11	2 808 473,46	47 053,00	—	2 761 420,46
Radiotfn.fast . . .	177 055,15	22 291,47	8 453,00	—	13 838,47
Radiotgf.mobil . .	2 682 300,34	314 929,75	64 709,00	—	250 220,75
Radiotfn.mobil . .	1 519 577,21	÷ 439 637,60	32 306,00	—	÷ 471 943,60
I alt . . . . .	216 600 728,65	19 457 703,48	15 981 400,00	3 000 000,00	476 303,48



Tabell I b. Samla økonomisk oversyn

Nr.	Kapitalinntekt	Stasjon	Driftsgrein	Driftsinntekt					
				Innlands- trafikk Telefon- og teleks- abonnement	Utlands- trafikk	Andre inntekter	Tilsaman venkelege drifts- inntekter	Jamt over per tgn., samtale og abonn.app.	Tilkjem utlandet
1	2	3	4	5	6	7	8	9	
	Kr.			Kr.	Kr.	Kr.	Kr.	Kr.	Kr.
1	1 741 717	<b>Oslo telefonlegg.</b>	Abonn.tfn	38'480 458	—	87 130	38 567 588	232,40	—
		<b>Oslo distrikt.</b>							
2		<b>Oslo</b> .....	Telegraf	2 810 130	4 104 329	216 118	7 130 578	6,19	3 444 396
			Rikstfn.	17 152 385	4 611 984	752 280	22 516 649	3,47	2 116 905
	114 700		Telekstraf.	322 378	854 752	—	1 177 130	—	887 607
			Teleksab.	567 748	—	273	568 021	—	—
3		<b>Oslo Radio (Radio- sentralen, Tryvass- høgda, Ski, Jeløy)</b>	Rad.tg.fast	80 000	—	42 234	122 234	—	—
			Rad.tf.fast	—	—	—	—	—	—
			Rad.tg.mob.	14 638	36	—	14 674	—	30
			Rad.tf.mob.	7 666	161	—	7 827	4,15	74
4		<b>Stabekk</b> .....	Telegraf	98 564	24 244	18 148	140 956	3,99	20 346
			Telegraf	2 908 694	4 128 574	234 266	7 271 534	6,13	3 464 742
			Rikstfn.	17 152 385	4 611 984	752 280	22 516 649	3,47	2 116 905
	114 700		Telekstraf.	322 378	854 752	—	1 177 130	—	887 607
			Teleksab.	567 748	—	273	568 021	—	—
			Rad.tg.fast	80 000	—	42 234	122 234	—	—
			Rad.tf.fast	—	—	—	—	—	—
			Rad.tg.mob.	14 638	36	—	14 674	—	30
			Rad.tf.mob.	7 666	161	—	7 827	4,15	74
							31 678 069		
		<b>Østfold distrikt.</b>							
5		<b>Asker</b> .....	Telegraf	62 127	5 307	946	68 379	3,61	4 453
			Rikstfn.	502 241	14 722	1 802	518 765	0,87	6 758
	26 852		Ab.tfn.	574 920	—	2 924	577 844	167,18	—
							1 164 988		
6		<b>Byrudstua</b> .....	Rikstfn.	—	—	2 411	2 411	—	—
7		<b>Fredrikstad</b> .....	Telegraf	167 790	41 440	11 370	220 600	3,89	34 777
			Rikstfn.	1 107 335	68 116	6 891	1 182 342	2,06	31 265
	99 189		Ab.tfn.	1 794 036	—	23 768	1 817 804	206,26	—
			Telekstraf.	1 494	250	—	1 743	—	259
			Teleksab.	8 404	—	—	8 404	—	—
							3 230 893		
8		<b>Halden</b> .....	Telegraf	68 914	17 298	2 772	88 984	3,63	14 517
			Rikstfn.	535 447	35 300	1 522	572 269	1,93	16 203
	20 396		Ab.tfn.	999 719	—	2 055	1 001 774	197,96	—
							1 663 028		
9		<b>Jessheim</b> .....	Telegraf	142 985	6 480	473	149 938	3,49	5 438
			Rikstfn.	1 066 556	19 488	3 918	1 089 962	1,37	8 945
	78 551		Ab.tfn.	932 126	—	2 977	935 102	155,04	—
							2 175 003		
10		<b>Kongsvinger</b> .....	Telegraf	52 086	1 921	370	54 378	3,45	1 612
			Rikstfn.	603 091	19 790	3 064	625 945	1,96	9 084
	40 838		Ab.tfn.	639 338	—	6 851	646 189	191,25	—
							1 326 512		

## for stasjonane i budsjettåret 1955—56.

Her er ikkje rekna med utgifter til renter og oppnying (avskrivning).

Driftsutgift										Nr.
Regulativt personale og takstpartar	Stasjons- og stasjons- personale	Vedlikehold av bygningar, husteige	Reinhold, lys og brensel	Andre utgifts- postar	Utstyr og kon- torsaker frå hovudlageret	Utgift i alt rub. 10—15	Jamt over per eksp. og abonnapp.	Lineutgifter Drift	Overskot	
10	11	12	13	14	15	16	17	18	19	
Kr.	Kr.	Kr.	Kr.	Kr.	Kr.	Kr.	Kr.	Kr.	Kr.	
4 161 914	—	432 912	731 951	5 096 166	—	10 422 943,45	62,95	2450622	25 694 023,03	1
5 084 318	—	48 603	164 997	150 687	25 402	5 474 006,75	0,77	—	1 656 570,79	2
8 185 870	—	69 169	235 743	70 290	67 292	8 628 364,00	0,66	—	13 888 284,69	
5 442 086	—	7 722	26 513	152 091	24 350	652 762,00	—	—	1 092 389,51	
978 433	—	23 992	50 818	76 935	43 272	1 173 449,17	—	—	÷ 1051 215,60	3
82 597	—	385	730	1 968	11 082	96 762,00	—	—	÷ 96 762,00	
1 888	—	60	52	91	—	2 091,00	—	—	12 583,23	
6 087	—	940	823	1 434	250	9 534,00	4,07	—	÷ 1 706,72	
80 952	—	1 000	3 828	1 105	42	86 927,32	0,53	—	54 029,01	4
5 165 271	—	49 603	168 825	151 791	25 444	5 560 934,07	0,76	—	1 710 599,80	
8 185 870	—	69 169	235 743	70 290	67 292	8 628 364,00	0,66	—	13 888 284,69	
442 086	—	7 722	26 513	152 091	24 350	652 762,00	—	—	1 092 389,51	
978 433	—	23 992	50 818	76 935	43 272	1 173 449,17	—	—	÷ 1051 215,60	
82 597	—	385	730	1 968	11 082	96 762,00	—	—	÷ 96 762,00	
1 888	—	60	52	91	—	2 091,00	—	—	12 583,23	
6 087	—	940	823	1 434	250	9 534,00	4,07	—	÷ 1 706,72	
14 862 232	—	151 871	483 504	454 600	171 689	16 123 896,24	—	—	15 554 172,91	
53 682	14 245	2 975	2 342	8 224	443	81 910,78	1,21	—	÷ 13 531,62	5
324 930	40 536	6 472	5 562	22 461	5 956	405 917,00	0,32	—	112 847,99	
273 120	78 879	4 632	5 541	24 557	23 509	410 238,00	119,29	93 801	73 805,02	
651 732	133 660	14 079	13 445	55 242	29 908	898 065,78	—	—	173 121,39	
36 391	—	1 543	9 317	4 629	3 735	55 614,50	—	—	÷ 53 203,16	6
175 164	6 425	7 741	8 078	25 808	1 150	224 364,88	1,17	—	÷ 3 764,82	7
433 370	14 445	7 837	8 233	13 275	8 932	486 092,00	0,36	—	696 249,87	
134 004	11 256	10 396	10 876	115 712	31 410	313 654,00	36,06	218 049	1 286 100,80	
1 590	—	—	—	—	39	1 629,00	—	—	8 518,30	
744 128	32 126	25 974	27 187	154 795	41 531	1 025 739,88	—	—	1 987 104,15	
81 584	—	197	2 410	3 374	65	87 630,26	1,14	—	1 353,91	8
227 417	—	800	8 115	10 100	2 452	248 884,00	0,40	—	323 385,36	
77 298	—	1 500	14 166	93 770	15 676	202 410,00	40,08	130 671	668 693,56	
386 299	—	2 497	24 691	107 244	18 193	538 924,26	—	—	993 432,83	
70 565	34 687	1 021	1 814	9 063	—	117 149,78	0,83	—	32 788,34	9
402 375	134 438	5 090	9 833	63 914	7 957	623 606,66	0,33	—	466 355,65	
263 881	281 388	4 112	7 869	81 817	46 075	685 142,00	113,96	179 602	70 358,70	
736 821	450 513	10 223	19 516	154 794	54 032	1 425 898,44	—	—	569 502,69	
19 220	7 950	1 175	1 589	3 970	200	34 103,64	0,54	—	20 274,16	10
172 974	60 300	10 572	14 236	37 733	4 729	300 544,00	0,45	—	325 401,40	
37 211	152 488	11 747	15 814	55 503	36 045	308 808,00	92,37	146 346	191 034,77	
229 405	220 738	23 494	31 639	97 206	40 974	643 455,64	—	—	536 710,33	

Tabell 1 b. (Framh.) Samla økonomisk

Nr.	Kapitalinntekt	Stasjon	Driftsgrein	Driftsinntekt					
				Innlands- trafikk Telefon- og teleks- abonnement	Utlands- trafikk	Andre inntekter	Til saman verkelege drifts- inntekter	Jamt over per tgm., samtale og abonnapp.	Til kjem utlandet
1	2	3	4	5	6	7	8	9	
	Kr.			Kr.	Kr.	Kr.	Kr.	Kr.	Kr.
11	85 306	<b>Lillestrøm</b> .....	Telegraf Rikstfn. Ab.tfn.	116 803 1 150 928 1 058 343	13 636 34 298 —	1 617 6 104 5 665	132 056 1 191 330 1 064 008	3,62 1,02 159,61	11 443 15 743 —
12	44 875	<b>Moss</b> .....	Telegraf Rikstfn. Ab.tfn. Telekstraf. Teleksab.	99 003 926 573 1 197 191 94 9 397	15 127 37 112 — — —	4 070 2 188 31 860 — —	118 200 965 873 1 229 050 94 9 397	3,61 2,08 202,64 — —	12 695 17 034 — — —
13	55 710	<b>Mysen</b> .....	Telegraf Rikstfn. Ab.tfn.	99 105 658 893 749 057	6 086 15 772 —	641 858 2 225	105 832 675 523 751 282	3,49 1,20 148,36	5 107 7 239 —
14	169 459	<b>Sarpsborg</b> .....	Telegraf Rikstfn. Ab.tfn. Telekstraf. Teleksab.	105 365 981 841 992 882 — 203	59 896 55 912 — — —	6 438 9 731 17 527 — —	171 700 1 047 484 1 010 409 203 —	4,28 1,53 168,80 — —	50 266 25 664 — — —
15	83 830	<b>Ski</b> .....	Telegraf Rikstfn. Ab.tfn.	122 119 963 763 992 800	6 884 19 293 —	2 251 8 577 5 373	131 255 991 633 998 173	3,55 1,04 168,27	5 777 8 856 —
	705 006		Telegraf Rikstfn. Abonn.tfn. Telekstraf. Teleksab.	1 036 298 8 496 667 9 930 410 1 587 18 004	174 076 319 804 — 250 —	30 948 47 066 101 224 — —	1 241 321 8 863 538 10 031 634 1 837 18 004	3,70 1,38 177,61 — —	146 086 146 790 — 259 —
		<b>Oppland distrikt</b>							
16		<b>Elverum</b> .....	Telegraf Rikstfn.	57 324 480 756	3 261 7 007	405 2 260	60 990 490 023	3,39 1,57	2 737 3 216
17	21 007	<b>Fagernes</b> .....	Telegraf Rikstfn. Ab.tfn.	47 125 346 754 368 981	1 440 4 741 —	1 097 3 891 2 356	49 662 355 386 371 337	3,85 1,22 137,01	1 209 2 176 —
18	150 498	<b>Gjøvik</b> .....	Telegraf Rikstfn. Ab.tfn.	164 925 1 471 749 1 539 822	9 499 16 480 —	2 841 9 874 17 204	177 265 1 498 103 1 557 026	3,38 1,34 171,43	7 972 7 564 —
							3 232 394		

## oversyn for stasjonane i budsjettåret 1955—56.

Her er ikkje rekna med utgifter til renter og oppnying (avskrivning).

Driftsutgift										Nr.
Regulativt personale og taksparter	Stasjonsholds-personale	Vedlikehold av bygningar, husleige	Reinhold, lys og brensel	Andre utgifts-postar	Utstyr og kontorsaker frå hovudlageret	Utgift i alt rub. 10—15	Jamt over per eksp. og abonn-app.	Lineutgifter Drift	Overskot	
10	11	12	13	14	15	16	17	18	19	
Kr.	Kr.	Kr.	Kr.	Kr.	Kr.	Kr.	Kr.	Kr.	Kr.	
60 737	49 476	1 664	5 944	7 027	379	125 226,17	1,07	—	6 829,68	11
503 723	216 661	6 133	17 041	29 704	13 029	786 291,00	0,36	—	405 038,87	
125 918	275 241	4 399	11 103	85 556	34 075	536 292,00	80,88	250 472	277 243,69	
690 378	541 378	12 196	34 088	122 287	47 483	1 447 809,17			689 112,24	
94 206	—	2 162	2 433	1 376	830	101 007,16	1,02	—	17 192,97	12
302 982	—	6 488	4 817	6 601	3 997	324 885,00	0,30	—	640 987,56	
140 675	20 229	2 959	10 220	130 047	15 903	320 033,10	54,17	234 536	674 481,30	
—	—	—	—	11 700	14	11 714,00	—	—	2 223,65	
537 863	20 229	11 609	17 470	149 724	20 744	757 639 26			1 330 438,18	
70 450	5 872	500	2 275	6 717	507	86 320,66	0,87	—	19 510,97	13
435 538	29 364	2 664	12 278	18 001	11 860	509 705,00	0,38	—	165 818,32	
269 045	113 041	1 868	8 091	73 102	28 395	493 542,00	97,75	111 195	146 545,21	
775 033	148 277	5 032	22 644	97 820	40 762	1 089 567,66			331 874,50	
102 570	10 690	2 758	10 264	9 602	264	136 147,54	1,01	—	35 552,32	14
486 883	102 477	5 744	20 734	14 640	15 645	646 123,00	0,40	—	401 360,77	
262 651	49 184	5 578	20 748	90 370	17 310	445 841,00	75,80	220 249	344 318,55	
—	—	—	—	—	—	—	—	—	203,00	
852 104	162 351	14 080	51 746	114 612	33 219	1 228 111,54			781 434,64	
93 394	13 573	2 034	3 459	6 623	150	119 233,36	0,95	—	12 021,14	15
477 879	65 382	9 039	14 445	47 055	8 269	622 069,00	0,32	—	369 564,12	
212 645	141 609	7 374	11 828	52 010	23 638	449 104,00	76,12	182 128	366 940,25	
783 918	220 564	18 447	29 732	105 688	32 057	1 190 406,36			748 525,51	
821 571	142 919	22 227	40 607	81 783	3 988	1 113 094,23	1,00	—	128 227,05	
3 804 462	663 603	62 382	124 611	268 113	86 561	5 009 731,16	0,36	—	3 853 806,75	
1 796 448	1123315	54 565	116 256	802 444	272 036	4 165 064,10	74,49	1767048	4 099 521,85	
1 590	—	—	—	11 700	53	13 343,00	—	—	6 497,65	
6 424 071	1929837	139 174	281 474	1 164 040	362 638	10 301 232,49			8 088 053,30	
56 619	—	3 914	1 571	5 080	340	67 524,77	0,80	—	6 534,97	16
168 341	—	7 827	2 970	22 394	2 403	203 935,00	0,31	72	286 087,64	
224 960	—	11 741	4 541	27 474	2 743	271 459,77			279 552,67	
35 580	27 185	371	2 521	4 550	192	70 399,22	1,05	—	20 737,30	17
132 250	95 300	1 345	8 300	27 023	5 774	269 992,00	0,31	—	85 394,40	
60 400	205 500	820	5 000	20 879	13 252	305 851,00	113,57	61 102	4 384,01	
228 230	327 985	2 536	15 821	52 452	19 218	646 242,22			69 041,11	
97 805	17 373	2 261	6 174	8 452	202	132 268,01	0,65	—	44 996,87	18
600 961	112 157	14 403	33 614	43 852	19 531	824 518,00	0,29	—	673 584,71	
252 798	457 115	11 835	27 801	92 878	44 348	886 775,00	98,73	364 110	306 141,48	
951 564	586 645	28 499	67 589	145 182	64 081	1 843 561,01			1 024 723,06	

Tabell 1 b. (Framh.) Samla økonomisk

Nr.	Kapitalinntekt	Stasjon	Driftsgrein	Driftsinntekt					
				Innlands- trafikk Telefon- og teleks- abonnement	Utlands- trafikk	Andre inntekter	Tilsaman verkelege drifts- inntekter	Jamt over per tgm., samtale og abonnapp.	Tilgjem utlandet
1	2	3	4	5	6	7	8	9	
	Kr.		Kr.	Kr.	Kr.	Kr.	Kr.	Kr.	
19	119 846	<b>Hamar</b> . . . . .	Telegraf	132 742	10 227	4 049	147 019	3,22	8 583
Rikstfn.			1 018 622	19 377	6 191	1 044 190	2,22	8 894	
Ab.tfn.			1 825 104	—	16 928	1 842 032	184,34	—	
Teleksab.			12 377	—	—	12 377	—	—	
						3 045 617			
20	7 730	<b>Koppang</b> . . . . .	Telegraf	15 620	473	159	16 252	3,52	397
Rikstfn.			139 213	830	263	140 305	1,65	381	
Ab.tfn.			167 028	—	383	167 411	141,79	—	
						323 968			
21	50 968 600	<b>Lillehammer</b> . . . . .	Telegraf	98 424	7 647	1 251	107 322	3,35	6 417
Rikstfn.			850 587	26 065	1 973	878 625	1,74	11 964	
Ab.tfn.			976 435	—	6 498	982 933	176,32	—	
Telekstraf.			617	—	—	617	—	—	
Teleksab.	1 626	—	—	1 626	—	—			
						1 971 122			
22	12 471	<b>Nybergsund</b> . . . . .	Telegraf	15 102	538	146	15 786	3,72	452
Rikstfn.			124 541	6 837	685	132 063	1,98	3 138	
Ab.tfn.			249 075	—	844	249 920	152,15	—	
						397 768			
23	25 117	<b>Otta</b> . . . . .	Telegraf	41 432	1 878	1 290	44 601	3,29	1 576
Rikstfn.			343 099	4 433	2 009	349 541	1,49	2 035	
Ab.tfn.			364 110	—	2 241	366 351	139,61	—	
						760 492			
24	13 903	<b>Tynset</b> . . . . .	Telegraf	32 519	546	260	33 325	3,54	458
Rikstfn.			224 931	1 157	477	226 565	1,74	531	
Ab.tfn.			364 386	—	847	375 233	146,99	—	
						635 122			
25	17 794	<b>Vinstra-stasjonane</b> . . . . .	Telegraf	27 980	927	155	29 062	3,41	778
Rikstfn.			223 459	7 227	746	231 432	2,04	3 317	
Ab.tfn.			267 326	—	1 053	268 380	148,68	—	
							528 873		
	419 334 600		Telegraf	633 191	36 437	11 653	681 281	3,39	30 578
		Rikstfn.	5 223 709	94 155	28 369	5 346 233	1,61	43 217	
		Abonn.tfn.	6 132 268	—	48 353	6 180 621	166,27	—	
		Telekstraf.	617	—	—	617	—	—	
			Teleksab.	14 003	—	—	14 003	—	—
						12 222 754			
26	87 577	<b>Drammen distr.</b> <b>Drammen</b> . . . . .	Telegraf	222 787	63 035	9 541	295 362	3,86	52 899
Rikstfn.			1 785 009	68 123	3 851	1 856 982	1,78	31 268	
Abonn.tfn.			2 460 847	—	31 280	2 492 128	206,57	—	
Telekstraf.			2 123	997	—	3 120	—	1 035	
Teleksab.			7 960	—	—	7 960	—	—	
						4 655 553			

## oversyn for stasjonane i budsjettåret 1955—56.

Her er ikkje rekna med utgifter til renter og oppnying (avskrivning).

Driftsutgift										Nr
Regulativt personale og faksparter	Stasjonsholds-personale	Vedlikehald av bygningar, husleige	Reinhald, lys og brensel	Andre utgifts-postar	Ustyr og kon-forsøker frå hovudageret	Ugift i alt rub. 10—15	Jamt over per eksp. og abonn-app.	Løneutgifter Drift	Overskot	
10	11	12	13	14	15	16	17	18	19	
Kr.	Kr.	Kr.	Kr.	Kr.	Kr.	Kr.	Kr.	Kr.	Kr.	
105 296	392	418	5 772	10 006	792	122 676,76	0,82	—	24 341,80	19
497 000	9 825	1 777	23 343	31 513	3 949	567 407,00	0,42	—	476 782,97	
215 510	382 780	10 957	44 979	313 224	55 381	1 022 831,00	103,31	532 391	286 810,37	
173	—	—	—	564	1 966	2 703,00	—	—	9 673,83	
817 979	392 997	13 152	74 094	355 307	62 088	1 715 617,76	—	—	797 608,97	
9 962	8 501	—	263	878	—	19 602,69	1,04	—	3 350,97	20
92 284	29 489	246	1 840	7 524	3 227	134 609,60	0,48	—	5 695,81	
40 023	122 734	1 040	525	4 740	5 144	174 206,00	147,88	75 604	82 398,88	
142 269	160 724	1 286	2 628	13 142	8 371	328 418,29	—	—	80 054,04	
125 887	17 987	1 384	6 486	6 712	1 930	160 385,17	0,70	—	53 063,44	21
350 177	60 756	4 769	11 044	17 390	6 867	451 003,00	0,33	—	427 622,12	
100 236	133 951	5 415	11 045	116 494	20 652	387 793,00	70,02	171 954	423 185,99	
750	—	—	—	—	—	750,00	—	—	1 492,90	
577 050	212 694	11 568	28 575	140 596	29 449	999 931,17	—	—	799 237,57	
10 100	12 584	228	280	2 352	—	25 543,46	1,34	—	9 757,93	22
40 402	17 084	911	1 120	12 510	1 705	73 731,90	0,38	—	58 330,89	
50 532	227 730	1 138	1 399	9 856	9 175	299 830,00	183,16	64 629	114 539,49	
101 034	257 398	2 277	2 799	24 718	10 880	399 105,36	—	—	65 966,53	
43 203	20 001	1 923	2 993	6 847	16	74 982,50	0,97	—	30 381,85	23
166 217	80 000	2 833	7 010	15 350	9 002	280 412,00	0,37	—	69 128,61	
101 334	163 128	4 832	5 010	16 870	14 512	305 686,00	117,21	118 426	57 760,73	
310 754	263 129	9 588	15 013	39 067	23 530	661 080,50	—	—	19 013,97	
30 584	13 501	231	1 201	2 047	—	47 563,39	0,71	—	14 238,89	24
77 392	51 500	1 465	4 540	20 180	2 629	157 705,77	0,35	—	68 859,33	
85 879	226 894	1 464	4 540	23 388	11 284	353 449,00	138,77	81 383	59 599,70	
193 855	291 895	3 160	10 281	45 615	13 913	558 718,16	—	—	4 979,26	
14 437	7 321	251	829	2 879	20	25 736,78	0,86	—	3 324,91	25
47 760	34 709	802	2 781	11 334	1 162	98 548,00	0,28	—	132 884,08	
59 718	138 664	2 271	3 549	31 674	10 748	246 624,00	137,16	124 948	103 192,73	
121 915	180 694	3 324	7 159	45 887	11 930	370 908,78	—	—	33 016,26	
529 473	124 845	10 979	28 092	49 801	3 493	746 682,75	0,79	—	65 401,77	
2 172 784	490 820	36 378	96 562	209 070	56 248	3 061 862,27	0,34	72	2 284 370,56	
966 430	2058496	39 772	103 848	630 003	184 496	3 983 045,00	107,99	1594546	603 030,32	
923	—	—	—	564	1 966	3 453,00	—	—	11 166,73	
3 669 610	2674161	87 129	228 502	889 438	246 203	7 795 043,02	—	—	2 833 165,84	
200 973	601	782	2 501	14 688	1 403	220 947,64	0,73	—	74 414,85	26
845 938	5 200	9 042	14 000	23 423	17 512	915 115,00	0,35	—	941 867,31	
421 772	5 123	26 637	27 505	371 437	50 652	903 126,00	75,81	377 540	1 211 461,91	
500	—	—	—	1 200	—	1 700,00	—	—	9 380,41	
1 469 183	10 924	36 461	44 006	410 748	69 567	2 040 888,64	—	—	2 237 124,48	

Tabell 1 b. (Framh.) Samla økonomisk

Nr.	Kapitalinntekt	Stasjon	Driftsgrein	Driftsinntekt					
				Innlands- trafikk Telefon- og teleks- abonnement	Utlands- trafikk	Andre inntekter	Tilsaman verkelege drifts- inntekter	Jamt over per tgm., samtale og abonn.app.	Tilkjem utlandet
1	2	3	4	5	6	7	8	9	
	Kr.			Kr.	Kr.	Kr.	Kr.	Kr.	Kr.
27		<b>Gol</b> .....	Telegraf Rikstfn. Abonn.tfn.	60 737 553 960 288 026	2 484 7 035 —	280 1 021 751	63 501 562 016 288 777	3,72 1,81 141,95	2 085 3 229 —
	19 207						914 294		
28		<b>Hokksund</b> .....	Telegraf Rikstfn. Ab.tfn.	72 542 543 375 460 322	3 179 7 273 —	762 1 131 2 296	76 482 551 779 462 618	3,34 1,18 146,55	2 668 3 338 —
	26 908						1 090 879		
29		<b>Holmestrand</b> .....	Telegraf Rikstfn. Ab.tfn.	32 523 198 087 253 098	1 611 2 624 —	275 587 1 226	34 409 201 299 254 324	3,54 1,53 171,82	1 352 1 205 —
	13 760						490 031		
30		<b>Horten</b> .....	Telegraf Rikstfn. Ab.tfn.	81 694 469 544 620 065	7 009 9 729 —	751 1 130 1 439	89 454 480 403 621 504	3,63 1,74 164,12	5 882 4 466 —
	26 845						1 191 360		
31		<b>Hønefoss</b> .....	Telegraf Rikstfn. Ab.tfn.	82 243 811 715 643 931	9 509 9 960 —	935 2 367 3 592	92 687 824 042 647 523	3,53 1,50 166,09	7 980 4 572 —
	37 377						1 564 253		
32		<b>Kongsberg</b> .....	Telegraf Rikstfn. Ab.tfn.	64 208 517 732 581 471	4 218 10 297 —	2 584 4 227 5 091	71 009 532 256 586 562	3,47 1,67 156,69	3 540 4 726 —
	24 695						1 189 828		
33		<b>Larvik</b> .....	Telegraf Rikstfn. Ab.tfn. Telekstraf. Teleksab.	108 940 707 574 450 653 2 111 2 600	19 601 21 091 — 343 —	2 486 2 564 2 389 — —	131 027 731 229 453 041 2 454 2 600	4,61 2,30 — — —	16 449 9 681 — 356 —
	20 305						1 320 351		
34		<b>Sandefjord</b> .....	Telegraf Rikstfn. Telekstraf. Teleksab.	179 569 663 503 5 863 23 889	107 990 60 833 18 488 —	4 951 7 556 — —	292 509 731 893 24 351 23 889	9,59 1,98 — —	90 626 27 923 19 199 —
							1 072 642		
35		<b>Svelvik</b> .....	Telegraf Rikstfn. Ab.tfn.	31 860 200 805 182 995	4 288 4 712 —	323 150 1 017	36 471 205 666 184 012	3,53 1,09 145,46	3 599 2 163 —
	15 407						426 150		
36		<b>Tjøme Radio</b> .....	Rad.tg.mob. Rad.tf.mob.	29 884 107 687	1 419 661	667 1 268	31 970 109 615	7,56 6,49	1 191 303
							141 585		

oversyn for stasjonane i budsjettåret 1955—56.

Her er ikkje rekna med utgifter til renter og oppnying (avskrivning).

## Driftsutgift

Regulativont personale og takspartar	Stasjonsholds-personale	Vedlikehold av bygningar, huslege	Reinhold, lys og brensel	Andre utgifts-postar	Utstyr og kontorsaker frå Hovudlageret	Utgift alt rub. 10—15	Jamt over per eksp. og abonn-app.	Lineutgifter Drift	Overskot	Nr.
10	11	12	13	14	15	16	17	18	19	
Kr.	Kr.	Kr.	Kr.	Kr.	Kr.	Kr.	Kr.	Kr.	Kr.	
33 629	30 588	906	1 102	11 095	356	77 676,33	0,93	—	÷ 14 175,04	27
120 825	179 191	2 527	3 540	36 419	11 146	353 648,00	0,33	—	208 367,77	
63 237	87 872	1 870	1 953	12 708	7 278	174 918,00	86,21	78 145	35 714,05	
217 691	297 651	5 303	6 595	60 222	18 780	606 242,33			229 906,78	
62 148	23 416	1 118	2 393	3 184	1 139	93 397,86	1,26	—	÷ 16 915,51	28
254 097	54 483	7 080	6 069	15 936	8 447	346 112,00	0,30	—	205 667,08	
120 431	71 603	8 690	5 960	42 225	13 841	262 750,00	83,65	85 421	114 446,66	
436 676	149 502	16 888	14 422	61 345	23 427	702 259,86			303 198,23	
36 224	2 630	1 083	1 606	7 474	—	49 016,59	1,55	—	÷ 14 607,96	29
58 500	19 260	1 267	3 410	2 648	1 806	86 891,28	0,31	—	114 407,44	
33 820	51 380	2 631	3 113	28 493	14 114	133 551,00	90,66	49 933	70 839,77	
128 544	73 270	4 981	8 129	38 615	15 920	269 458,87			170 639,25	
78 416	983	1 101	2 451	1 735	445	85 129,65	1,02	—	4 324,04	30
195 174	1 844	2 323	3 470	4 318	5 805	212 934,00	0,33	—	267 469,03	
56 943	15 872	2 727	12 462	52 904	9 498	150 406,00	39,81	108 163	362 935,18	
330 533	18 699	6 151	18 383	58 957	15 748	448 469,65			634 728,25	
91 601	18 437	220	1 975	2 624	1 026	115 884,39	0,96	—	÷ 23 197,01	31
435 099	95 216	1 049	9 094	22 570	10 658	573 686,00	0,39	—	250 356,21	
287 974	96 493	792	7 146	28 055	67 086	487 546,00	125,75	92 995	66 982,54	
814 674	210 146	2 061	18 215	53 249	78 770	1 177 116,39			294 141,74	
73 010	22 456	1 049	6 066	2 592	355	105 529,23	1,16	—	÷ 34 519,85	32
210 482	86 128	1 638	6 066	10 468	10 851	325 633,00	0,34	—	206 623,28	
186 035	169 727	2 136	6 689	52 867	31 978	449 432,00	121,11	136 530	599,57	
469 527	278 311	4 823	18 821	65 927	43 184	880 594,23			172 703,00	
82 779	9 431	3 120	6 311	6 672	71	108 383,58	1,01	—	22 643,14	33
241 203	17 500	4 313	8 725	20 073	2 266	294 080,00	0,40	—	437 148,89	
42 222	144 942	1 728	1 814	43 728	8 100	242 534,00	—	86 719	123 788,08	
—	—	—	—	115	—	115,00	—	—	4 939,25	
366 204	171 873	9 161	16 850	70 588	10 437	645 112,58			588 519,36	
98 507	—	2 300	5 001	9 493	388	115 688,99	1,24	—	176 819,82	34
248 730	—	2 984	6 094	13 083	7 176	278 067,00	0,39	—	453 825,64	
7 475	—	—	—	13 540	—	21 015,00	—	—	27 225,22	
354 712	—	5 284	11 095	36 116	7 564	414 770,99			657 870,68	
17 240	13 251	205	781	1 967	8	33 452,46	1,05	—	3 018,81	35
85 800	55 790	1 230	4 620	11 633	3 449	162 522,00	0,40	—	43 144,42	
48 139	16 469	1 464	2 310	31 683	13 366	113 431,00	90,17	64 240	6 340,95	
151 179	85 510	2 899	7 711	45 283	16 823	309 405,46			52 504,18	
27 564	—	666	957	2 541	2 006	33 733,08	2,80	—	÷ 1 763,07	36
58 435	—	1 236	1 778	4 738	3 725	69 912,00	2,61	—	39 703,47	
85 999	—	1 902	2 735	7 279	5 731	103 645,08			37 940,40	



Tabell 1 b. (Framh.) Samla økonomisk oversyn

Nr.	Kapitalinntekt	Stasjon	Driftsgrein	Driftsinntekt					
				Innlands- trafikk Telefon- og teleks- abonnement	Utlands- trafikk	Andre inntekter	Tilsaman verkelege drifts- inntekter	Jamt over per tgm., samtale og abonnapp.	Tilkjern utlandet
1	2	3	4	5	6	7	8	9	
	Kr.			Kr.	Kr.	Kr.	Kr.	Kr.	Kr.
37		<b>Tønsberg</b> .....	Telegraf	304 797	79 014	5 828	389 638	4,87	66 309
	4 550		Rikstfn.	1 342 258	49 511	4 742	1 396 512	1,79	22 726
			Ab.tfn.	39 423	—	—	39 423	138,81	—
			Telekstraf.	841	7 521	—	8 363	—	7 810
			Teleksab.	15 289	—	—	15 289	—	—
							1 849 225		
			Telegraf	1 241 898	301 937	28 715	1 572 550	4,53	253 389
	276 631		Rikstfn.	7 793 563	251 188	29 326	8 074 077	1,70	115 296
			Abonn.tfn.	5 980 831	—	49 081	6 029 912	156,50	—
			Telekstraf.	10 939	27 350	—	38 289	—	28 401
			Teleksab.	49 738	—	—	49 738	—	—
			Rad.tg.mob.	29 884	1 419	667	31 970	7,56	1 191
			Rad.tf.mob.	107 687	661	1 268	109 615	6,49	303
							15 906 152		
		<b>Agder distrikt.</b>							
38		<b>Arendal</b> .....	Telegraf	145 574	36 484	3 935	185 993	4,07	30 618
	840		Rikstfn.	774 524	19 719	864	795 107	2,10	9 051
			Ab.tfn.	79 624	—	76	79 699	103,41	—
			Telekstraf.	1 624	3 282	—	4 907	—	3 409
			Teleksab.	2 600	—	—	2 600	—	—
							1 068 306		
39	48 138	<b>Arendal telefonanl.</b>	Ab.tfn.	854 604	—	8 196	862 800	179,69	—
40		<b>Borøy</b> .....	Telegraf	8 152	441	133	8 726	3,87	370
	3 240		Rikstfn.	17 534	693	67	18 294	0,89	318
			Ab.tfn.	5 902	—	50	5 952	81,97	—
							32 972		
41		<b>Brevik</b> .....	Telegraf	38 427	2 028	225	40 680	3,36	1 702
	14 740		Rikstfn.	239 028	3 242	172	242 442	1,14	1 488
			Ab.tfn.	147 070	—	2 195	149 265	121,85	—
							432 387		
42		<b>Farsund</b> .....	Telegraf	53 773	15 179	1 007	69 959	4,53	12 738
	14 753		Rikstfn.	337 137	3 921	1 422	342 479	1,36	1 800
			Ab.tfn.	201 159	—	1 747	202 906	140,08	—
							615 344		
43		<b>Farsund</b> .....	Rad.tg.mob.	53 687	3 429	8	57 123	7,18	2 877
			Rad.tf.mob.	71 619	600	—	72 219	7,33	275
							129 342		
44		<b>Grimstad</b> .....	Telegraf	32 472	5 871	467	38 810	4,03	4 927
	21 359		Rikstfn.	150 536	3 448	204	154 188	1,54	1 583
			Ab.tfn.	139 611	—	1 921	141 531	119,33	—
							334 529		
45		<b>Kragero</b> .....	Telegraf	40 295	6 986	1 201	48 483	3,58	5 863
	27 047		Rikstfn.	292 212	4 072	971	297 256	1,89	1 869
			Ab.tfn.	314 393	—	100	314 493	174,37	—
							660 231		

for stasjonane i budsjettåret 1955—56.

Her er ikkje rekna med utgifter til renter og oppnying (avskrivning).

Driftsutgift										Nr.
Regulativt personale og takspartar	Stasjonshalds-personale	Vedlikehald av bygningar, husleige	Reinhold, lys og brensel	Andre utgifts-postar	Utstyr og kontorsaker frå Hovudlageret	Utgift i alt rub. 10—15	Jamt over per eksp. og abonn.app.	Lineutgifter Drift	Overskot	
10	11	12	13	14	15	16	17	18	19	
Kr.	Kr.	Kr.	Kr.	Kr.	Kr.	Kr.	Kr.	Kr.	Kr.	
200 584	4 705	2 900	3 428	19 081	521	231 218,69	0,82	—	158 419,43	37
611 973	12 584	9 297	9 998	52 150	24 837	720 839,00	0,38	—	675 672,66	
4 150	18 442	958	—	121	3 059	26 730,00	94,12	13 725	÷ 1 031,86	
12 758	—	—	—	50	—	12 808,00	—	—	10 843,95	
829 465	35 731	13 155	13 426	71 402	28 417	991 595,69	—	—	843 904,18	
975 112	126 496	14 784	33 615	80 606	5 712	1 236 325,41	0,95	—	336 224,72	
3 307 821	527 196	42 750	75 086	212 721	103 953	4 269 527,28	0,36	—	3 804 549,73	
1 264 723	677 923	49 633	68 952	664 221	218 972	2 944 424,00	77,43	1093411	1 992 076,85	
20 733	—	—	—	14 905	—	35 638,00	—	—	52 388,83	
27 564	—	666	957	2 541	2 006	33 733,08	2,80	—	÷ 1 763,07	
58 435	—	1 236	1 778	4 738	3 725	69 912,00	2,61	—	39 703,47	
5 654 388	1331615	109 069	180 388	979 732	334 368	8 589 559,77	—	—	6 223 180,53	
276 811	13 441	2 397	3 238	12 275	2 543	310 704,87	1,19	—	÷ 124 712,06	38
416 580	96 791	7 128	9 714	11 048	19 179	560 440,00	0,49	—	234 667,15	
—	43 685	—	—	1 268	8 340	53 293,00	69,21	35 424	÷ 9 017,54	
230	—	—	—	—	1 230	1 460,00	—	—	6 046,77	
693 621	153 917	9 525	12 952	24 591	31 292	925 897,87	—	—	106 984,32	
180 791	133 970	4 464	16 769	32 547	23 583	392 125,15	82,45	200 682	269 992,97	39
10 163	—	567	365	360	—	11 455,88	1,23	—	÷ 2 729,80	40
15 942	—	711	444	199	158	17 454,40	0,38	—	839,35	
2 783	—	144	102	39	1 184	4 252,00	59,06	1 356	343,92	
28 888	—	1 423	911	598	1 342	33 162,28	—	—	÷ 1 546,53	
35 753	8 800	1 550	905	1 333	17	48 357,07	1,00	—	÷ 7 677,05	41
95 047	50 357	4 700	2 258	5 193	2 313	159 868,00	0,31	—	82 573,83	
70 466	17 696	2 369	1 410	8 358	4 743	105 042,00	87,03	40 267	3 956,33	
201 266	76 853	8 619	4 573	14 884	7 073	313 267,07	—	—	78 853,11	
77 576	20 752	1 012	1 544	7 324	400	108 608,58	1,33	—	÷ 38 649,97	42
162 468	69 424	2 369	2 486	12 901	9 813	259 461,00	0,38	—	83 018,23	
113 302	10 343	1 428	1 798	5 747	12 269	144 887,00	100,90	62 095	÷ 4 075,58	
353 346	100 519	4 809	5 828	25 972	22 482	512 956,58	—	—	40 292,68	
50 815	—	549	1 833	2 245	1 006	56 447,81	2,16	—	675,12	43
47 367	—	515	1 637	2 019	914	52 452,00	3,44	—	19 766,97	
98 182	—	1 064	3 470	4 264	1 920	108 899,81	—	—	20 442,09	
54 744	100	1 000	1 574	1 430	250	59 098,40	1,69	—	÷ 20 288,43	44
75 290	285	800	1 416	3 690	1 135	82 616,00	0,33	—	71 572,08	
124 036	12 700	1 505	2 033	16 468	7 646	164 388,00	140,50	132 214	÷ 155 071,06	
254 070	13 085	3 305	5 023	21 588	9 031	306 102,40	—	—	÷ 103 787,41	
54 333	8 546	2 719	3 609	2 614	166	71 987,09	1,50	—	÷ 23 504,47	45
116 963	36 955	4 300	5 554	6 220	5 039	175 031,00	0,41	—	122 224,83	
45 595	32 650	1 100	3 666	4 520	5 332	92 863,00	51,50	74 724	146 905,59	
216 891	78 151	8 119	12 829	13 354	10 537	339 881,09	—	—	245 625,95	

Tabell 1 b. (Framh.) Samla økonomisk oversyn

Nr.	Kapitalinntekt	Stasjon	Driftsgrein	Driftsinntekt					Tilskjem utlandet
				Innlands- trafikk Telefon- og teleks- abonnement	Utlands- trafikk	Andre inntekter	Tilsaman virkelige drifts- inntekter	Jamt over per tgm., samtale og abonnapp.	
1	2	3	4	5	6	7	8	9	
	Kr.		Kr.	Kr.	Kr.	Kr.	Kr.	Kr.	
46		<b>Kristiansand</b> . . . . .	Telegraf Rikstfn. Ab.tfn. Telekstraf. Teleksab. Rad.tg.mob. Rad.tf.mob.	195 039 1 781 336 87 809 19 254 53 490 1 411 12 486	108 459 71 058 — 35 235 — 60 254	9 495 5 957 — — 92 — —	312 993 1 858 351 87 809 54 489 53 582 1 471 12 740	4,71 3,01 118,98 — — 7,11 5,01	91 020 32 616 — 36 590 — 51 116
	15 738 2 300						2 381 435		
47		<b>Langesund</b> . . . . .	Telegraf Rikstfn. Ab.tfn.	13 519 74 866 64 279	953 1 650 —	315 184 —	14 787 76 699 64 279	3,62 1,17 147,09	800 757 —
	6 403						155 765		
48		<b>Lillesand</b> . . . . .	Telegraf Rikstfn. Ab.tfn.	18 579 93 392 138 332	3 140 988 —	466 546 —	22 184 94 926 138 332	3,82 1,24 140,86	2 635 453 —
	7 274						255 442		
49		<b>Mandal</b> . . . . .	Telegraf Rikstfn.	40 428 214 435	6 178 3 206	2 204 830	48 810 218 471	3,69 2,02	5 184 1 472
							267 281		
50		<b>Notodden</b> . . . . .	Telegraf Rikstfn. Ab.tfn.	38 990 442 164 266 423	6 163 5 531 —	1 831 7 390 7 293	46 984 455 085 273 716	3,69 1,46 134,15	5 172 2 539 —
	32 629						775 785		
51		<b>Porsgrunn</b> . . . . .	Telegraf Rikstfn. Ab.tfn. Teleksab.	83 181 618 920 729 326 2 333	30 300 21 697 — —	1 268 2 372 10 968 —	114 750 642 989 740 294 2 333	3,65 2,34 177,88 —	25 428 9 959 — —
	29 323						1 500 365		
52		<b>Risør</b> . . . . .	Telegraf Rikstfn. Ab.tfn. Telekstraf. Teleksab.	24 887 149 217 195 678 2 917	4 973 4 093 — 530 —	752 363 104 — 14	30 612 153 673 195 782 532 931	3,78 2,10 165,55 — —	4 174 1 879 — 551 —
	12 107 2 200						381 530		
53		<b>Rjukan</b> . . . . .	Telegraf Rikstfn. Ab.tfn.	34 523 188 313 200 675	1 054 3 708 —	108 2 235 3 248	35 684 194 256 203 923	3,37 3,20 75,16	884 1 702 —
	26 745						433 864		
54		<b>Seljord</b> . . . . .	Telegraf Rikstfn. Ab.tfn.	30 634 406 555 151 024	1 709 1 928 —	509 2 927 1 251	32 852 411 410 152 276	3,70 1,50 113,30	1 434 885 —
	11 618						596 538		
55		<b>Skien</b> . . . . .	Telegraf Rikstfn. Ab.tfn. Telekstraf. Teleksab.	121 562 1 300 068 252 157 927 2 760	17 903 22 393 — 3 406 —	3 774 25 955 1 593 — 45	143 239 1 348 416 253 749 4 333 2 805	3,65 1,88 141,58 — —	15 024 10 278 — 3 537 —
	19 467						1 752 542		

for stasjonane i budsjettåret 1955—56.

Her er ikkje rekna med utgifter til renter og oppnying (avskrivning.)

Driftsutgift										Nr.
Regulativt personale og takspartar	Stasjonshaldspersonale	Vedlikehald av bygningar, husleige	Reinhold, lys og brensel	Andre utgifts-postar	Utsyr og kon-torsaker fra Hovudlageret	Utgift i alt rub. 10—15	Jamt over per eksp. og abonnapp.	Lineutgifter Drift	Overskot	
10	11	12	13	14	15	16	17	18	19	
Kr.	Kr.	Kr.	Kr.	Kr.	Kr.	Kr.	Kr.	Kr.	Kr.	
231 682	16 467	18 587	6 825	16 982	3 378	293 921,24	0,89	—	19 072,13	46
588 205	188 811	38 474	12 610	41 976	19 310	889 386,00	0,44	497	968 965,18	
—	41 490	1 020	673	2 459	5 911	51 553,00	69,85	50 304	÷ 14 048,30	
45 513	—	1 000	1 300	10 047	—	57 860,00	—	—	50 211,10	
1 307	—	—	—	—	—	1 307,00	3,97	—	163,97	
24 138	—	1 000	650	520	11	26 318,50	7,72	—	÷ 13 578,60	
890 845	246 768	60 081	22 058	71 984	28 610	1 320 345,74	—	—	1 010 785,48	
19 802	—	300	688	537	25	21 352,31	1,77	—	÷ 6 565,33	47
54 456	—	824	1 898	1 481	174	58 833,00	0,43	—	17 866,44	
24 753	—	375	855	673	2 212	28 868,00	66,06	5 695	29 715,84	
99 011	—	1 499	3 441	2 691	2 411	109 053,31	—	—	41 016,95	
38 929	—	2 001	1 439	3 560	395	46 322,76	2,28	—	÷ 24 139,02	48
46 575	—	2 000	1 414	1 713	3 566	55 268,00	0,34	—	39 658,39	
118 404	56 619	3 126	400	5 346	20 772	204 667,22	208,42	62 725	÷ 129 059,90	
203 908	56 619	7 127	3 253	10 619	24 733	306 257,98	—	—	÷ 113 540,53	
54 667	—	768	2 257	3 744	1 973	63 408,65	1,47	—	÷ 14 598,55	49
81 519	—	760	2 257	7 876	2 556	94 968,00	0,32	3 158	123 502,92	
136 186	—	1 528	4 514	11 620	4 529	158 376,65	—	—	108 904,37	
59 620	12 468	411	2 819	2 729	—	78 047,37	1,60	—	÷ 31 062,95	50
218 926	121 121	2 305	7 450	14 164	5 895	369 861,40	0,46	—	85 223,59	
146 000	23 737	1 418	4 109	10 133	8 853	194 250,00	97,81	59 445	20 020,69	
424 546	157 326	4 134	14 378	27 026	14 748	642 158,77	—	—	74 181,33	
98 420	4 200	801	6 501	3 975	4	113 902,17	1,13	—	847,63	51
162 358	16 853	800	5 600	5 301	3 016	193 928,00	0,37	—	449 060,55	
97 996	60 499	5 305	13 663	65 813	25 433	268 709,00	65,54	87 704	383 881,63	
500	—	—	—	—	—	500,00	—	—	1 832,50	
359 274	81 552	6 906	25 764	75 089	28 453	577 039,17	—	—	835 622,31	
36 483	—	81	1 097	765	16	38 441,77	1,49	—	÷ 7 829,63	52
72 112	—	132	1 691	3 318	2 555	79 808,00	0,40	—	73 865,06	
80 573	78 849	1 716	2 651	17 590	8 265	189 644,21	160,44	47 993	÷ 41 855,81	
—	—	—	—	32	—	32,00	—	—	1 431,13	
189 168	78 849	1 929	5 439	21 705	10 836	307 925,98	—	—	25 610,75	
46 863	—	1 801	1 851	1 389	114	52 017,26	1,57	—	÷ 16 332,79	53
78 244	—	2 300	2 050	2 905	1 102	86 601,00	0,54	—	107 655,23	
111 146	81 897	2 833	3 315	8 326	14 079	221 595,63	82,99	42 650	÷ 60 322,47	
236 253	81 897	6 934	7 216	12 620	15 295	360 213,89	—	—	30 999,97	
29 474	24 450	2 024	1 800	4 401	—	62 150,46	1,17	—	÷ 29 298,26	54
104 067	223 158	4 687	4 690	20 946	7 423	364 971,27	0,36	—	46 438,43	
43 928	93 250	2 630	730	4 190	8 547	153 275,00	114,98	41 449	÷ 42 448,08	
177 469	340 858	9 341	7 220	29 537	15 970	580 396,73	—	—	÷ 25 307,91	
129 170	15 552	16 160	9 939	9 065	1 251	181 137,48	1,14	—	÷ 37 898,92	55
738 100	72 146	31 888	15 917	27 589	14 796	900 436,00	0,39	—	447 980,19	
95 683	58 441	2 300	2 134	9 117	9 435	177 110,00	99,44	73 499	3 140,05	
600	—	—	—	140	—	740,00	—	—	6 397,50	
963 553	146 139	50 348	27 990	45 911	25 482	1 259 423,48	—	—	419 618,82	

Tabell 1 b. (Framh.) Samla økonomisk oversyn

Nr.	Kapitalinntekt	Stasjon	Driftsgrein	Driftsinntekt					
				Innlands- trafikk Telefon- og teleks- abonnement	Utlands- trafikk	Andre inntekter	Tilsaman vekelege drifts- inntekter	Jamt over per tgm., samtale og abonn.app.	Tilkjem utlandet
1	2	3	4	5	6	7	8	9	
	Kr.			Kr.	Kr.	Kr.	Kr.	Kr.	Kr.
56		<b>Tvedestrand</b> . . . . .	Telegraf Rikstfn. Ab.tfn.	23 213 96 353 205 585	2 354 1 273 —	405 475 301	25 972 98 101 205 886	3,85 1,19 173,05	1 976 584 —
	14 172						329 959		
	305 593		Telegraf Rikstfn. Abonn.tfn. Telekstraf. Teleksab. Rad.tg.mob. Rad.tf.mob.	943 247 7 176 588 4 033 653 21 807 62 100 55 097 84 106	250 176 172 621 — 42 454 — 3 489 853	28 095 52 934 39 041 — 151 8 —	1 221 518 7 402 143 4 072 694 64 260 62 251 58 594 84 959	3,99 1,96 146,09 — — 7,18 6,85	209 950 79 233 — 44 086 — 2 928 392
	4 500						12 966 419		
		<b>Rogaland distr.</b>							
57		<b>Bryne</b> . . . . .	Telegraf Rikstfn. Abonn.tfn.	56 556 252 664 377 682	1 492 1 494 —	405 76 1 426	58 453 254 234 379 108	3,22 1,01 149,34	1 252 686 —
	23 138						691 795		
58		<b>Egersund</b> . . . . .	Telegraf Rikstfn. Ab.tfn. Telekstraf. Teleksab.	52 050 304 982 263 717 124 2 600	5 127 13 827 — — —	1 254 786 1 939 — —	58 431 319 595 265 656 124 2 600	3,34 1,64 111,74 — —	4 303 6 347 — — —
	23 467						646 406		
59		<b>Flekkefjord</b> . . . . .	Telegraf Rikstfn. Ab.tfn.	52 533 393 106 255 648	4 880 3 200 —	1 290 338 1 664	58 703 396 644 257 311	3,54 1,34 134,76	4 096 1 469 —
	21 922						712 658		
60		<b>Haugesund</b> . . . . .	Telegraf Rikstfn. Ab.tfn. Telekstraf. Teleksab. Rad.tg.mob. Rad.tf.mob.	255 450 1 147 136 1 491 409 14 639 45 522 2 283 30 974	182 587 59 237 — 39 192 — 65 267	11 461 1 386 19 240 — 463 — —	449 498 1 207 758 1 510 648 53 831 45 985 2 349 31 241	5,40 2,36 191,01 — — 5,90 4,59	153 229 27 190 — 40 699 — 55 123
	170 226						3 301 311		
	300								
61		<b>Kopervik</b> . . . . .	Telegraf Rikstfn. Ab.tfn.	60 203 267 173 171 471	4 265 2 943 —	1 270 286 735	65 738 270 402 172 206	3,31 1,16 151,08	3 579 1 351 —
	23 937						508 346		
62		<b>Sandnes</b> . . . . .	Telegraf Rikstfn. Ab.tfn.	66 749 47 196 717 683	8 885 166 —	4 108 — 13 824	79 741 47 361 731 507	3,53 0,96 190,82	7 456 76 —
	53 851						858 610		

for stasjonane i budsjettåret 1955—56.

Her er ikkje rekna med utgifter til renter og oppnying (avskrivning).

Driftsutgift										Nr.
Regulativlønt personale og takstpartar	Stasjonsholds-personale	Vedlikehold av bygningar, husleige	Reinhold, lys og brensel	Andre utgifts-postar	Utstyr og kontorsaker fra Hovudlageret	Utgift i alt rub. 10—15	Jamt over per eksp. og abonn.app.	Lineutgifter Drift	Overskot	
10	11	12	13	14	15	16	17	18	19	
Kr.	Kr.	Kr.	Kr.	Kr.	Kr.	Kr.	Kr.	Kr.	Kr.	Kr.
27 028	2 043	352	1 902	2 478	—	33 803,48	1,22	—	÷	7 831,09
82 936	—	623	2 100	4 026	981	90 666,21	0,49	—	—	7 434,66
42 994	34 000	623	2 591	15 398	2 645	98 251,00	82,70	63 031	—	44 603,57
152 958	36 043	1 598	6 593	21 902	3 626	222 720,69	—	—	—	44 207,14
1 281 518	126 820	52 533	48 352	74 960	10 533	1 594 716,84	1,19	—	÷	373 198,56
3 109 788	875 901	104 801	79 549	170 546	99 012	4 439 597,28	0,41	3 655	—	2 962 546,11
1 298 450	779 827	32 356	56 899	207 992	169 249	2 544 773,21	92,16	1081259	—	446 661,85
46 843	—	1 000	1 300	10 219	1 230	60 592,00	—	—	—	65 919,00
52 122	—	549	1 833	2 245	1 006	57 754,81	2,18	—	—	839,09
71 505	—	1 515	2 287	2 539	925	78 770,50	4,22	—	—	6 188,37
5 860 227	1782548	192 755	190 220	468 501	281 955	8 776 204,64	—	—	—	3 108 955,86
40 495	9 076	252	2 452	4 675	—	56 949,97	0,92	—	—	1 502,99
120 062	27 478	1 125	3 270	9 320	2 669	163 924,36	0,29	—	—	90 309,39
109 505	38 203	2 182	2 478	21 801	15 463	189 632,00	74,98	133 835	—	55.640,71
270 062	74 757	3 559	8 200	35 796	18 132	410 506,33	—	—	—	147 453,09
41 954	18 398	3 446	1 532	1 095	1 350	67 774,44	1,08	—	÷	9 343,44
107 032	54 721	6 387	3 111	23 420	6 390	201 061,00	0,42	—	—	118 533,91
39 783	80 594	1 623	7 857	44 648	16 899	191 404,00	81,10	141 906	÷	67 654,02
140	—	—	—	—	—	140,00	—	—	—	2 583,60
188 909	153 713	11 456	12 500	69 163	24 639	460 379,44	—	—	—	44 120,05
51 934	19 553	6 007	2 664	1 071	178	81 406,64	1,13	—	÷	22 703,66
129 200	127 665	6 007	2 664	14 724	4 628	284 888,00	0,38	291	—	111 755,98
26 097	50 067	12 172	2 663	27 732	13 630	132 361,00	69,77	49 791	—	75 159,28
207 231	197 285	24 186	7 991	43 527	18 436	498 655,64	—	—	—	164 211,60
282 517	30 919	27 899	10 924	21 187	3 338	376 783,86	0,93	—	—	72 714,02
474 385	129 293	27 898	10 960	31 405	21 831	695 772,00	0,45	—	—	511 986,45
232 839	11 645	22 971	21 826	138 644	45 213	473 138,00	60,60	340 807	—	696 703,42
24 450	—	—	—	12 472	—	36 922,00	—	—	—	62 894,48
2 611	—	20	21	86	233	2 971,07	3,55	—	÷	622,47
23 455	—	180	194	773	598	25 200,00	2,78	—	—	6 041,32
1 040 257	171 857	78 968	43 925	204 567	71 213	1 610 786,93	—	—	—	1 349 717,22
49 800	12 599	990	2 013	1 724	30	67 155,52	0,72	—	÷	1 417,22
141 807	50 397	1 080	1 880	16 592	3 956	215 712,00	0,36	42	—	54 690,05
86 505	—	975	1 522	3 594	7 555	100 151,00	88,24	50 307	—	21 747,42
278 112	62 996	3 045	5 415	21 910	11 541	383 018,52	—	—	—	75 020,25
44 382	—	1 777	7 486	4 706	132	58 483,05	0,89	—	—	21 258,31
28 352	—	100	565	3 800	1 978	34 795,00	0,36	—	—	12 566,48
86 354	7 085	2 326	8 474	70 064	7 772	182 075,31	48,41	152 773	—	396 658,76
159 088	7 085	4 203	16 525	78 570	9 882	275 353,36	—	—	—	430 483,55

Tabell 1 b. (Framh.) Samla økonomisk oversyn

Nr.	Kapitalinntekt	Stasjon	Driftsgrein	Driftsinntekt					
				Innlands- trafikk Telefon- og teleks- abonnement	Utlands- trafikk	Andre inntekter	Tilsaman verkelege drifts- inntekter	Jamt over per tgn., samtale og abonn.app.	Tilkjem utlandet
1	2	3	4	5	6	7	8	9	
	<b>Kr.</b>			<b>Kr.</b>	<b>Kr.</b>	<b>Kr.</b>	<b>Kr.</b>	<b>Kr.</b>	<b>Kr.</b>
63	11 435	<b>Sanda</b> .....	Telegraf Rikstfn. Ab.tfn.	49 460 225 495 158 094	17 013 1 867 —	231 180 2 069	66 704 227 542 160 163	4,04 1,84 150,00	14 278 857 —
64	4 403	<b>Skånevik</b> .....	Telegraf Rikstfn. Ab.tfn.	13 120 79 594 37 480	211 64 —	64 249 5 595	13 394 79 906 43 074	3,48 1,27 103,82	177 29 —
65	5 530 3 800	<b>Stavanger</b> .....	Telegraf Rikstfn. Ab.tfn. Telekstraf. Teleksab.	428 314 2 442 375 154 707 34 121 79 829	159 649 91 799 — 14 987 —	24 993 5 150 289 — —	612 955 2 539 325 154 995 49 107 79 829	4,09 2,57 119,74 — —	133 979 42 136 — 15 563 —
66	314 942	<b>Stavanger telefonanl.</b>	Ab.tfn.	3 850 120	—	37 022	3 887 143	212,68	—
67		<b>Stavanger Radio</b> ...	Rad.tg.mob. Rad.tf.mob.	26 168 50 744	945 2 210	407 733	27 520 53 687	7,51 6,45	793 1 014
68	25 821	<b>Stord</b> .....	Telegraf Rikstfn. Ab.tfn.	72 787 410 085 209 024	3 374 2 437 —	681 909 1 509	76 842 413 432 210 533	3,58 1,48 132,38	2 832 1 119 —
69	14 104	<b>Ølen</b> .....	Telegraf Rikstfn. Ab.tfn.	38 978 227 312 97 306	340 180 —	235 812 432	39 553 228 304 97 738	3,40 1,26 106,81	286 82 —
	692 776 4 100		Telegraf Rikstfn. Ab.tfn. Telekstraf. Teleksab. Rad.tg.mob. Rad.tf.mob.	1 146 199 5 797 118 7 784 340 48 883 127 951 28 452 81 718	387 823 177 213 — 54 179 — 1 010 2 477	45 992 10 172 85 743 — 463 407 733	1 580 015 5 984 503 7 870 084 103 062 128 414 29 869 84 928	4,14 1,89 181,92 — — 7,35 5,61	325 466 81 341 — 56 262 — 848 1 137
70	258 525	<b>Bergen telefonanl.</b>	Abonn.tfn.	8 318 906	—	105 118	8 424 024	215,35	—
71	24 516 10 600	<b>Bjergvin distr. Bergen</b> .....	Telegraf Rikstfn. Ab.tfn. Telekstraf. Teleksab.	1 242 302 6 092 185 83 339 101 042 248 234	813 756 552 522 — 286 044 —	42 255 11 386 — — —	2 098 313 6 656 093 83 339 387 086 248 234	5,41 3,33 100,89 — —	682 912 253 608 — 297 039 —
72		<b>Bergen Radio</b> .....	Rad.tg.mob. Rad.tf.mob.	1 995 104 113 067	99 171 1 626	580 55	2 094 856 114 748	8,12 7,85	83 226 746
							2 209 604		

for stasjonane i budsjettåret 1955—56.

Her er ikkje rekna med utgifter til renter og oppnying (avskrivning).

Driftsutgift										Nr.
Regulativt personale og taksparatar	Stasjons-halds-personale	Vedlikehald av bygningar, husleige	Rein-hald, lys og brensel	Andre utgifts-postar	Utstyr og kon-torsaker frå Hovudlageret	Utgift i alt rub. 10—15	Jamt over per eksp. og abonn-app.	Lineutgifter Drift	Overskot	
10	11	12	13	14	15	16	17	18	19	
Kr.	Kr.	Kr.	Kr.	Kr.	Kr.	Kr.	Kr.	Kr.	Kr.	
43 240	13 191	1 555	2 443	2 799	50	63 278,29	1,10	—	3 425,96	63
102 335	34 311	2 756	3 823	8 169	3 502	154 896,00	0,37	—	72 646,43	
28 694	—	1 752	1 542	16 713	5 962	54 663,00	51,86	51 650	53 849,12	
174 269	47 502	6 063	7 808	27 681	9 514	272 837,29			129 921,51	
5 572	8 077	316	177	515	130	14 787,57	0,80	—	1 393,10	64
36 948	38 909	1 718	1 141	2 689	1 154	82 559,00	0,33	—	2 652,80	
8 055	2 704	276	243	406	1 024	12 708,00	35,20	22 093	8 273,49	
50 575	49 690	2 310	1 561	3 610	2 308	110 054,57			4 227,59	
485 677	43 560	12 290	16 417	31 546	3 317	592 808,01	0,84	—	20 147,47	65
957 055	183 404	13 093	22 569	69 045	26 865	1 272 031,00	0,45	—	1 267 293,77	
—	107 254	1 850	1 309	3 889	4 741	119 043,00	92,14	37 787	1 834,79	
22 085	—	—	—	20 335	—	42 420,00	—	—	86 516,47	
1 464 817	334 218	27 233	40 295	124 815	34 923	2 026 302,01			1 372 122,92	
613 169	—	31 625	48 528	377 960	—	1 071 280,67	59,18	471 498	2 344 363,99	66
26 841	—	389	795	1 130	986	30 140,99	2,23	—	2 620,82	67
62 628	—	909	1 857	2 638	1 112	69 144,00	4,31	—	15 456,87	
89 469	—	1 298	2 652	3 768	2 098	99 284,99			18 077,69	
33 552	27 497	5 619	1 707	4 117	20	72 512,06	0,72	—	4 330,43	68
89 644	145 680	4 915	1 500	20 503	4 825	267 067,00	0,33	—	146 364,55	
67 561	20 607	3 509	1 068	12 928	8 764	114 437,00	72,47	85 710	10 385,67	
190 757	193 784	14 043	4 275	37 548	13 609	454 016,06			161 080,65	
9 706	24 805	165	147	309	95	35 227,01	0,88	—	4 326,44	69
30 158	125 203	2 265	2 233	9 230	3 188	172 277,00	0,30	—	56 026,64	
39 360	24 782	370	331	683	5 231	70 757,00	77,67	66 620	39 638,70	
79 224	174 790	2 800	2 711	10 222	8 514	278 261,01			20 714,38	
1 088 828	207 675	60 315	47 962	73 744	8 642	1 487 166,42	0,89	—	92 848,20	
2 216 978	917 061	67 344	53 716	208 897	80 986	3 544 982,36	0,40	333	2 439 520,85	
1 337 922	342 941	81 631	97 841	719 062	132 254	2 711 649,98	63,37	1604779	3 553 654,35	
46 675	—	—	—	32 807	—	79 482,00	—	—	151 994,55	
29 452	—	409	816	1 215	1 219	33 112,06	2,31	—	3 243,29	
86 083	—	1 089	2 051	3 411	1 710	94 344,00	3,76	—	9 415,55	
4 805 937	1467677	210 788	202 386	1 039 136	224 812	7 950 736,82			6 225 359,11	
1 340 751	—	118 145	183 396	1 081 029	—	2 723 321,61	70,50	939 655	4 761 047,72	70
1 717 671	138 946	10 722	52 425	53 993	7 925	1 981 680,61	0,89	—	116 632,43	71
2 549 071	684 023	22 067	103 845	198 705	104 510	3 662 221,00	0,61	2 602	2 993 871,92	
—	23 859	144	88	3 008	7 041	34 140,00	41,33	80 260	31 061,01	
117 432	—	250	2 450	14 870	1 758	136 760,00	—	—	498 560,30	
4 384 174	846 828	33 183	158 808	270 576	121 234	5 814 801,61			3 578 003,64	
952 857	—	4 883	10 987	64 579	60 614	1 093 920,41	1,36	—	1 000 935,72	72
30 540	—	627	695	3 714	4 150	39 726,00	2,07	—	75 021,75	
983 397	—	5 510	11 682	68 293	64 764	1 133 646,41		—	1 075 957,47	



Tabell 1 b. (Framh.) Samla økonomisk oversyn

Nr.	Kapitalinntekt	Stasjon	Driftsgrein	Driftsinntekt					Tilskjem utlandet
				Innlands- trafikk Telefon- og teleks- abonnement	Utalands- trafikk	Andre inntekter	Tilsaman verkelege drifts- inntekter	Jamt over per term., samtale og abonn.app.	
1	2	3	4	5	6	7	8	9	
Kr.			Kr.	Kr.	Kr.	Kr.	Kr.	Kr.	
73	1 510	Dalsøyra . . . . .	Telegraf	14 654	77	188	14 919	3,69	64
			Rikstfn.	97 520	22	1 237	98 778	1,74	10
			Ab.tfn.	6 891	—	929	7 820	65,63	—
							121 517		
74	12 077	Florø . . . . .	Telegraf	60 677	1 938	875	63 490	3,48	1 626
			Rikstfn.	435 588	2 191	292	438 071	2,12	1 006
			Ab.tfn.	120 605	—	851	121 456	171,80	—
			Telekstraf.	1 016	—	—	1 016	—	—
			Teleksab.	5 520	—	—	5 520	—	—
			Rad.tg.mob.	3 852	26	—	3 878	5,99	22
			Rad.tf.mob.	32 715	103	—	32 819	4,73	47
							666 250		
75	14 948	Førde Sunnfjord ..	Telegraf	61 140	822	270	62 232	3,59	690
			Rikstfn.	434 394	250	344	434 988	1,63	115
			Ab.tfn.	114 020	—	1 079	115 100	118,65	—
							612 319		
76	10 330	Høyanger . . . . .	Telegraf	41 733	512	90	42 334	3,59	429
			Rikstfn.	241 032	420	1 284	242 736	1,76	193
			Ab.tfn.	119 477	—	1 091	120 568	150,10	—
							405 639		
77	35 455	Lærdal . . . . .	Telegraf	112 075	2 737	450	115 261	3,49	2 297
			Rikstfn.	628 116	2 575	1 634	632 325	1,86	1 182
			Ab.tfn.	220 241	—	1 518	221 758	115,92	—
							969 345		
78	7 718	Norheimsund . . . . .	Telegraf	36 436	2 089	705	39 231	3,64	1 754
			Rikstfn.	270 271	1 557	1 680	273 508	1,59	715
			Ab.tfn.	136 974	—	646	137 620	142,09	—
							450 359		
79	32 494	Odda . . . . .	Telegraf	71 262	10 932	781	82 975	3,74	9 174
			Rikstfn.	477 271	5 865	1 248	484 383	2,00	2 692
			Ab.tfn.	296 670	—	2 829	299 500	146,72	—
							866 858		
80	13 416	Uskedalen . . . . .	Telegraf	37 566	894	160	38 620	3,53	750
			Rikstfn.	223 325	216	403	223 944	1,43	99
			Ab.tfn.	54 697	—	172	54 869	110,28	—
							317 432		
81	30 018	Voss . . . . .	Telegraf	92 004	3 663	360	96 027	3,34	3 074
			Rikstfn.	517 221	3 681	1 840	522 742	1,69	1 690
			Ab.tfn.	238 527	—	905	239 432	149,27	—
							858 201		
	182 482		Telegraf	1 769 848	837 419	46 134	2 653 401	4,86	702 771
			Rikstfn.	9 416 923	569 298	21 348	10 007 569	2,58	261 309
			Abonn.tfn.	1 391 441	—	10 020	1 401 461	134,18	—
			Telekstraf.	102 059	286 044	—	388 102	—	297 038
			Teleksab.	253 754	—	—	253 754	—	—
			Rad.tg.mob.	1 998 957	99 197	580	2 098 734	8,11	83 248
	10 600		Rad.tf.mob.	145 782	1 730	55	147 567	6,84	794
							16 950 589		

for stasjonane i budsjettåret 1955—56.

Her er ikkje rekna med utgifter til  
renter og oppnying (avskrivning).

Driftsutgift										Nr.	
Regulativt personale og takspartar	Stasjonsholds-personale	Vedlikehald av bygningar, husleige	Reinhold, lys og brensel	Andre utgifts-postar	Utstyr og kon-torsaker frå Hovudlageret	Utgift i alt rub. 10—15	Jamt over per eksp. og abonn.mapp.	Lineutgifter Drift	Overskot		
10	11	12	13	14	15	16	17	18	19		
Kr.	Kr.	Kr.	Kr.	Kr.	Kr.	Kr.	Kr.	Kr.	Kr.		
24 947	10 857	750	744	1 360	135	38 792,94	1,16	—	÷	23 874,34	73
63 691	66 654	1 950	1 938	14 308	5 137	153 678,00	0,56	—	÷	54 899,15	
8 963	268	300	298	524	3 042	13 395,00	127,57	5 972	÷	11 547,01	
97 601	77 779	3 000	2 980	16 192	8 314	205 865,94	—	—	÷	90 320,50	74
51 059	37 265	5 653	2 658	3 647	303	100 584,45	1,16	—	÷	37 094,64	
142 937	86 952	14 080	6 646	9 140	11 836	271 591,00	0,40	225	÷	166 480,45	
21 072	—	7 065	3 324	4 558	4 381	40 400,00	57,55	17 695	÷	63 361,04	
250	—	—	—	—	—	250,00	—	—	÷	6 286,15	
9 579	—	282	132	183	401	10 576,78	7,48	—	÷	6 698,48	
38 315	—	1 131	533	728	1 925	42 632,00	4,79	—	÷	9 813,19	
263 212	124 217	28 211	13 293	18 256	18 845	466 034,23	—	—	÷	182 521,33	75
43 905	36 917	1 859	606	12 544	117	95 946,46	1,03	—	÷	33 714,65	
149 615	200 741	11 794	3 802	36 735	11 069	413 756,00	0,40	1 186	÷	21 231,65	
61 823	54 349	3 488	1 373	15 055	11 466	147 554,00	153,54	52 612	÷	85 066,03	
255 343	292 007	17 141	5 781	64 334	22 652	657 256,46	—	—	÷	97 549,03	
26 863	14 451	1 554	765	1 410	—	45 043,43	1,01	—	÷	2 709,00	76
73 144	110 199	1 554	766	7 748	7 005	200 415,75	0,49	—	÷	42 320,38	
34 485	2 514	3 284	1 531	1 503	7 960	51 277,00	64,42	87 041	÷	17 749,47	
134 492	127 164	6 392	3 062	10 661	14 965	296 736,18	—	—	÷	21 861,91	
100 212	39 531	3 466	2 585	3 230	756	149 780,20	0,90	176	÷	34 518,75	77
399 268	175 186	12 746	7 805	18 654	11 006	624 665,00	0,46	669	÷	7 659,66	
106 730	29 877	2 467	1 932	5 276	12 022	158 304,00	83,32	54 743	÷	8 711,75	
606 210	244 594	18 679	12 322	27 160	23 784	932 749,20	—	—	÷	18 147,34	
34 665	23 301	3 760	1 465	1 246	48	64 484,99	1,26	—	÷	25 254,39	78
90 837	102 539	8 237	3 647	8 711	1 551	215 522,00	0,43	6	÷	57 986,33	
67 559	47 257	5 330	1 393	8 902	9 679	140 120,00	145,35	33 265	÷	35 765,42	
193 061	173 097	17 327	6 505	18 859	11 278	420 126,99	—	—	÷	3 033,48	
58 204	23 340	10 093	3 062	5 972	194	100 865,47	1,09	—	÷	17 890,73	79
173 553	131 699	11 062	3 765	9 760	4 728	334 567,00	0,43	—	÷	149 816,47	
120 533	18 384	10 152	2 974	6 418	5 967	164 428,00	81,32	66 671	÷	68 400,33	
352 290	173 423	31 307	9 801	22 150	10 889	599 860,47	—	—	÷	200 326,07	
33 047	21 352	2 864	1 595	1 140	—	59 997,59	1,04	—	÷	21 377,98	80
77 840	130 630	5 920	3 195	12 037	3 748	233 369,75	0,42	—	÷	9 425,75	
34 593	12 270	1 928	1 367	2 280	3 352	55 790,00	112,48	21 859	÷	22 779,87	
145 480	164 252	10 712	6 157	15 457	7 100	349 157,34	—	—	÷	53 583,60	
65 027	32 241	3 159	1 489	4 829	402	107 146,87	0,80	—	÷	11 119,96	81
199 204	166 471	10 998	5 088	18 791	9 400	409 952,00	0,41	69	÷	112 789,65	
115 854	16 803	2 930	1 398	4 457	12 305	153 747,00	96,21	31 995	÷	53 690,61	
380 085	215 515	17 087	7 975	28 077	22 107	670 845,87	—	—	÷	155 360,30	
2 155 601	378 200	43 881	67 393	89 369	9 879	2 744 323,01	0,92	176	÷	90 922,01	
3 919 160	1 855 094	100 408	140 497	334 589	169 990	6 519 737,50	0,52	4 757	÷	3 487 831,61	
571 612	205 581	37 088	15 678	51 981	77 215	959 155,00	92,49	452 111	÷	9 805,08	
117 682	—	250	2 450	14 870	1 758	137 010,00	—	—	÷	504 846,45	
962 436	—	5 165	11 119	64 762	61 015	1 104 497,19	1,37	—	÷	994 237,24	
63 855	—	1 758	1 228	4 442	6 075	82 358,00	2,93	—	÷	65 208,56	
7 795 345	2 438 875	188 550	238 365	560 014	325 932	11 547 080,70	—	—	÷	4 951 396,77	

Tabell 1 b. (Framh.) Samla økonomisk oversyn

Nr.	Kapitalinntekt	Stasjon	Driftsgrein	Driftsinntekt					
				Innlands- trafikk Telefon- og teleks- abonnement	Utlands- trafikk	Andre inntekter	Tilsaman verkelege drifts- inntekter	Jamt over per tjrn. samtale og abonn.app.	Tilkjern utlandet
	1	2	3	4	5	6	7	8	9
	Kr.	<b>Møre distrikt.</b>		Kr.	Kr.	Kr.	Kr.	Kr.	Kr.
82		<b>Kristiansund</b> . . . . .	Telegraf	215 670	79 625	26 746	322 040	4,29	66 822
	5 150		Rikstfn.	1 381 897	11 529	42 526	1 435 952	1,90	5 292
			Ab.tfn.	70 785	—	—	70 785	99,14	—
			Telekstraf.	4 968	832	—	5 801	—	864
			Teleksab.	9 983	—	—	9 983	—	—
							1 844 561		
83		<b>Kristiansund Radio</b>	Rad.tg.mob.	2 747	31	—	2 777	6,37	26
			Rad.tf.mob.	22 678	44	—	22 722	5,08	20
							25 500		
84		<b>Molde</b> . . . . .	Telegraf	154 195	7 840	9 172	171 206	3,49	6 579
	43 008		Rikstfn.	1 197 856	9 890	6 620	1 214 366	1,72	4 539
			Ab.tfn.	557 088	—	5 480	562 568	163,75	—
							1 948 140		
85		<b>Måløy</b> . . . . .	Telegraf	67 023	18 184	1 992	87 198	3,61	15 260
	4 620		Rikstfn.	455 529	17 459	853	473 841	1,90	8 014
			Ab.tfn.	115 365	—	775	116 139	156,53	—
			Telekstraf.	185	—	—	185	—	—
			Teleksab.	6 324	—	—	6 324	—	—
							683 687		
86		<b>Sjøholt</b> . . . . .	Telegraf	69 033	1 279	1 892	72 204	3,46	1 073
	15 944		Rikstfn.	497 266	1 278	1 449	499 993	1,57	587
			Ab.tfn.	157 052	—	1 325	158 377	132,20	—
							730 575		
87		<b>Stryn</b> . . . . .	Telegraf	66 562	1 226	719	68 507	3,52	1 029
	14 250		Rikstfn.	433 468	711	886	435 065	1,60	326
			Ab.tfn.	174 702	—	969	175 671	123,12	—
							679 243		
88		<b>Tingvoll</b> . . . . .	Telegraf	61 143	1 931	1 214	64 288	3,41	1 621
	24 878		Rikstfn.	446 563	2 870	1 340	450 773	1,68	1 317
			Ab.tfn.	384 463	—	839	385 302	133,17	—
							900 363		
89		<b>Volda</b> . . . . .	Telegraf	124 349	3 080	1 496	128 925	3,53	2 585
	35 980		Rikstfn.	790 461	1 690	3 543	795 694	1,46	776
			Ab.tfn.	259 097	—	1 333	260 431	130,40	—
			Telekstraf.	848	4	—	851	—	4
			Teleksab.	4 550	—	—	4 550	—	—
							1 190 451		
90		<b>Ålesund</b> . . . . .	Telegraf	298 639	129 078	16 644	444 360	4,35	108 323
	64 206		Rikstfn.	2 048 706	41 124	1 572	2 091 402	2,01	18 876
			Ab.tfn.	1 350 000	—	19 022	1 369 021	188,78	—
			Telekstraf.	7 038	5 150	—	12 188	—	5 348
			Teleksab.	15 640	—	—	15 640	—	—
							3 932 611		
91		<b>Ålesund Radio</b> . . . .	Rad.tg.mob.	19 407	743	—	20 149	7,90	624
			Rad.tf.mob.	59 134	595	—	59 729	4,58	273
							79 878		

for stasjonane i budsjettåret 1955—56.

Her er ikkje rekna med utgifter til renter og oppnying (avskrivning).

Driftsutgift										Nr.
Regulativt personale og takstpartar	Stasjonsholds-personale	Vedlikehold av bygningar, husleige	Reinhold, lys og brensel	Andre utgifts-postar	Ulstyr og kon-torsaker frå Hovudlageret	Utgift i alt rub. 10—15	Jamt over per eksp. og abonnapp.	Lineutgifter Drift	Overskot	
10	11	12	13	14	15	16	17	18	19	
Kr.	Kr.	Kr.	Kr.	Kr.	Kr.	Kr.	Kr.	Kr.	Kr.	
198 590	68 678	3 456	14 435	5 789	572	291 520,29	0,91	—	30 519,88	82
442 366	429 024	11 560	15 392	34 306	11 802	944 450,00	0,40	2 081	491 502,20	
—	35 493	—	—	—	3 627	39 120,00	54,79	25 010	6 655,24	
850	—	—	—	6 450	—	7 300,00	—	—	8 483,01	
641 806	533 195	15 016	29 827	46 545	16 001	1 282 390,29	—	—	537 160,33	
1 977	—	7	31	44	11	2 069,25	2,12	—	708,13	83
30 972	—	106	484	676	178	32 416,00	3,31	—	9 693,65	
32 949	—	113	515	720	189	34 485,25	—	—	8 985,52	
117 957	70 659	2 779	8 183	5 293	388	205 259,69	0,94	—	34 053,49	84
326 409	363 417	3 380	8 182	33 662	9 957	745 007,00	0,33	2 356	469 358,64	
231 797	40 343	2 780	6 640	10 481	17 107	309 148,00	90,87	93 364	160 055,99	
676 163	474 419	8 939	23 005	49 436	27 452	1 259 414,69	—	—	595 361,14	
55 919	24 880	3 028	3 347	6 276	640	94 089,16	0,89	—	6 891,12	85
147 167	139 348	3 027	3 347	21 003	7 239	321 131,00	0,38	866	152 709,90	
41 643	4 340	1 510	1 674	5 381	6 939	61 487,00	83,43	26 907	27 745,86	
362	—	—	—	350	—	712,00	—	—	5 796,90	
245 091	168 568	7 565	8 368	33 010	14 818	477 419,16	—	—	179 361,54	
8 250	52 833	1 990	1 015	2 278	—	66 366,48	0,98	—	5 837,75	86
61 619	257 074	9 751	3 991	28 252	4 703	365 389,52	0,31	—	134 603,89	
30 521	53 439	3 726	1 760	17 581	10 132	117 159,00	98,62	21 732	19 486,38	
100 390	363 346	15 467	6 766	48 111	14 835	548 915,00	—	—	159 928,02	
38 555	39 350	592	1 504	2 684	394	83 079,73	0,83	—	14 572,26	87
196 192	200 624	2 371	4 231	37 145	6 369	446 932,00	0,41	—	11 866,87	
52 610	54 763	663	1 578	15 438	6 568	131 620,00	92,76	36 503	7 547,71	
287 357	294 737	3 626	7 313	55 267	13 331	661 631,73	—	—	18 891,42	
30 024	28 001	385	1 140	576	—	60 125,46	0,76	—	4 162,65	88
111 598	146 000	1 700	3 420	10 257	6 847	279 822,28	0,31	—	170 950,57	
101 319	118 769	1 470	3 031	22 983	12 118	259 690,00	89,95	105 337	20 275,12	
242 941	292 770	3 555	7 591	33 816	18 965	599 637,74	—	—	195 388,34	
32 348	82 952	3 057	1 694	5 908	178	126 137,86	0,77	—	2 787,34	89
171 840	447 352	11 524	7 280	45 446	7 812	691 254,00	0,36	637	104 439,83	
57 542	64 913	4 625	2 489	8 875	13 920	152 364,00	76,68	44 584	63 482,21	
200	—	—	—	—	—	200,00	—	—	5 201,33	
261 930	595 217	19 206	11 463	60 229	21 910	969 955,86	—	—	175 910,71	
284 901	56 207	24 067	9 930	17 463	7 059	399 626,77	0,76	—	44 733,41	90
839 188	370 415	55 716	22 948	52 863	32 737	1 373 867,00	0,46	2 049	717 534,58	
211 394	50 069	7 166	15 945	27 959	28 205	340 738,00	47,65	201 361	826 922,76	
13 000	—	—	—	11 212	70	24 282,00	—	—	3 546,04	
1 348 483	476 691	86 949	48 823	109 497	68 071	2 138 513,77	—	—	1 592 736,79	
31 051	—	639	1 030	1 091	1 255	35 066,11	3,35	—	14 916,42	91
45 620	—	939	1 513	1 602	1 950	51 624,00	3,26	—	8 104,80	
76 671	—	1 578	2 543	2 693	3 205	86 690,11	—	—	6 811,62	

Tabell 1 b. (Framh.) Samla økonomisk oversyn

Nr.	Kapitalinntekt	Stasjon	Driftsgrein	Driftsinntekt					
				Innlands- trafikk Telefon- og teleks- abonnement	Utlands- trafikk	Andre inntekter	Tilsaman verkelege drifts- inntekter	Samt over per tgm., samtale og abonnapp.	Tilskjen utlandet
	1	2	3	4	5	6	7	8	9
	Kr.			Kr.	Kr.	Kr.	Kr.	Kr.	Kr.
92		<b>Åndalsnes</b> .....	Telegraf Rikstfn. Ab.tfn.	31 993 269 546 122 285	751 1 585 —	775 825 1 362	33 519 271 957 123 646	3,47 2,07 148,58	631 728 —
	6 600						429 122		
	214 636		Telegraf Rikstfn. Ab.tfn. Telekstraf. Teleksab. Rad.tg.mob. Rad.tf.mob.	1 088 606 7 521 293 3 190 837 13 038 36 497 22 153 81 812	242 993 88 135 — 5 986 — 774 639	60 650 59 614 31 103 — — — —	1 392 249 7 669 042 3 221 940 19 025 36 497 22 927 82 451	3,91 1,79 157,12 — — 7,67 4,71	203 923 40 454 — 6 216 — 650 293
		<b>Trøndelag distr.</b>					12 444 131		
93		<b>Fillan</b> .....	Telegraf Rikstfn. Ab.tfn.	36 879 276 643 11 518	328 336 —	706 1 813 458	37 914 278 793 11 976	3,64 1,56 75,78	275 154 —
	9 525						328 682		
94		<b>Levanger</b> .....	Telegraf Rikstfn. Ab.tfn.	75 500 455 860 409 960	3 087 5 896 —	666 905 1 894	79 253 462 660 411 854	3,46 1,34 134,94	2 591 2 706 —
	20 642						953 768		
95		<b>Namsos</b> .....	Telegraf Rikstfn. Ab.tfn.	84 398 574 035 408 790	2 753 4 892 —	8 144 15 215 18 369	95 295 594 142 427 159	3,35 2,18 162,15	2 310 2 246 —
	26 454						1 116 596		
96		<b>Oppdal</b> .....	Telegraf Rikstfn. Ab.tfn.	15 016 156 809 208 672	338 1 224 —	135 19 135	15 489 158 052 208 807	3,40 2,07 124,80	284 562 —
	6 598						382 347		
97		<b>Opphaug</b> .....	Telegraf Rikstfn. Ab.tfn.	37 172 236 353 33 128	618 483 —	498 1 062 —	38 287 237 898 33 128	3,54 1,65 119,16	518 222 —
	1 250						309 314		
98		<b>Roros</b> .....	Telegraf Rikstfn. Ab.tfn.	21 517 164 026 184 696	541 5 285 —	210 896 622	22 268 170 207 185 317	3,57 2,37 144,97	454 2 426 —
	6 447						377 792		
99		<b>Rørвик</b> .....	Telegraf Rikstfn. Ab.tfn. Rad.tg.mob. Rad.tf.mob.	43 746 251 874 126 924 27 487 26 156	1 973 1 286 — 1 203 258	1 247 1 275 1 392 — —	46 967 254 435 128 316 28 690 26 414	3,56 1,87 109,32 8,71 4,82	1 656 590 — 1 010 118
	12 185						484 821		
100		<b>Steinkjer</b> .....	Telegraf Rikstfn. Ab.tfn.	71 906 663 075 546 018	3 972 5 360 —	992 511 2 940	76 870 668 946 548 958	3,52 1,63 144,60	3 333 2 460 —
	30 219						1 294 774		

for stasjonane i budsjettåret 1955—56.

Her er ikkje rekna med utgifter til renter og oppnying (avskrivning).

Driftsutgift										Nr.	
Regulativt personale og faktipartar	Stasjonsholds-personale	Vedlikehald av bygningar, huslege	Reinhold, lys og brensel	Andre utgifts-postar	Utstyr og kon-forsaker frå Hovuddageret	Utgift i alt rub. 10—15	Jamt over per eksp. og abonn.app.	Låneutgifter Drift	Overskot		
10	11	12	13	14	15	16	17	18	19		
Kr.	Kr.	Kr.	Kr.	Kr.	Kr.	Kr.	Kr.	Kr.	Kr.		
40 606	10 480	1 296	1 462	1 743	616	56 202,77	1,44	—	÷	22 683,42	92
99 169	62 414	1 700	2 100	6 266	2 647	174 296,00	0,41	55	÷	97 660,63	
62 925	15 801	1 350	1 700	7 474	3 349	92 599,00	112,51	35 628	÷	4 580,42	
202 700	88 695	4 346	5 262	15 483	6 612	323 097,77				70 396,79	
807 148	434 041	40 651	42 710	48 010	9 848	1 382 408,21	0,85	—	÷	9 840,74	93
2 395 548	2415668	100 729	70 891	269 200	90 113	5 342 148,80	0,38	8 045	÷	2 326 893,37	
789 751	437 930	23 290	34 817	116 172	101 965	1 503 925,00	74,06	590 425	÷	1 127 590,85	
14 412	—	—	—	18 012	70	32 494,00	—	—	÷	23 027,28	
33 028	—	645	1 061	1 135	1 267	37 135,36	3,25	—	÷	14 208,29	94
76 592	—	1 045	1 997	2 278	2 128	84 040,00	3,28	—	÷	1 588,85	
4 116 480	3287639	166 360	151 476	454 807	205 390	8 382 151,37				3 471 555,10	
21 619	39 647	219	753	4 109	99	66 445,16	0,79	—	÷	28 531,55	
71 838	203 190	600	2 002	38 560	3 588	319 778,00	0,46	—	÷	40 985,47	95
2 157	4 956	—	—	2 272	4 170	13 555,00	89,18	25 713	÷	27 292,48	
95 614	247 793	819	2 755	44 941	7 857	399 778,16			÷	96 809,50	
59 375	28 287	1 224	2 236	5 075	105	96 301,82	0,96	—	÷	17 048,67	
156 505	115 132	3 555	5 787	20 752	7 634	309 365,00	0,33	—	÷	153 295,45	96
161 239	147 918	2 866	4 558	33 275	17 557	367 413,00	120,94	110 407	÷	65 965,79	
377 119	291 337	7 645	12 581	59 102	25 296	773 079,82			÷	70 280,99	
60 882	29 000	1 891	8 228	3 681	64	103 746,19	0,82	—	÷	8 451,03	
249 280	114 118	3 982	16 460	29 975	4 799	418 614,00	0,47	—	÷	175 527,89	97
45 711	175 581	4 267	16 460	54 365	10 453	306 837,00	121,71	95 386	÷	24 936,30	
355 873	318 699	10 140	41 148	88 021	15 316	829 197,19			÷	192 013,16	
16 891	6 800	1 901	1 000	6 600	87	33 279,35	1,06	—	÷	17 790,17	
49 898	25 675	3 300	4 000	16 100	7 960	106 933,00	0,32	—	÷	51 118,81	98
73 708	129 805	3 980	1 744	4 607	14 164	228 008,00	136,37	72 767	÷	91 968,05	
140 497	162 280	9 181	6 744	27 307	22 211	368 220,35			÷	58 639,41	
46 739	29 583	135	1 265	5 319	1 079	84 119,23	1,24	—	÷	45 831,76	
58 396	113 792	300	2 570	15 221	2 717	192 996,00	0,38	—	÷	44 901,92	99
8 804	25 000	—	—	10 958	1 338	46 100,00	165,83	25 882	÷	38 853,88	
113 939	168 375	435	3 835	31 498	5 134	323 215,23			÷	39 783,72	
21 092	6 163	191	1 055	1 525	—	30 025,97	1,20	—	÷	7 757,88	
53 910	15 846	490	2 602	6 864	1 323	81 035,30	0,36	—	÷	89 171,46	100
75 071	71 491	831	3 615	22 284	6 028	179 320,00	140,75	36 628	÷	30 630,38	
150 073	93 500	1 512	7 272	30 673	7 351	290 381,27			÷	50 783,20	
35 792	18 491	772	960	4 177	525	60 717,65	0,85	—	÷	13 750,93	
60 503	59 897	1 360	1 700	6 740	6 401	136 601,00	0,33	—	÷	117 833,64	100
34 560	111 313	1 583	2 005	15 229	12 957	177 647,00	153,01	65 969	÷	115 300,46	
26 935	—	—	632	590	1 469	29 625,58	4,03	—	÷	935,36	
39 873	—	—	1 104	894	1 331	43 202,00	5,75	—	÷	16 788,11	
197 663	189 701	3 715	6 401	27 630	22 682	447 793,23			÷	28 941,22	100
47 328	43 202	1 481	3 132	11 693	246	107 081,26	1,08	—	÷	30 211,53	
236 522	173 000	3 750	5 560	34 024	10 754	463 610,00	0,37	—	÷	205 335,64	
132 922	253 153	2 155	2 839	27 542	22 496	441 107,00	116 82	229 060	÷	121 208,59	
416 772	469 355	7 386	11 531	73 259	33 496	1 011 798,26			÷	53 915,52	

Tabell 1 b. (Framh.) Samla økonomisk oversyn

Nr.	Kapitalinntekt	Stasjon	Driftsgrein	Driftsinntekt					
				Innlands- trafikk Telefon- og teleks- abonnement	Utlands- trafikk	Andre inntekter	Tilsaman verkelege drifts- inntekter	Jamt over per lgn., samtale og abonnapp.	Tilkjern utlandet
1	2	3	4	5	6	7	8	9	
	Kr.			Kr.	Kr.	Kr.	Kr.	Kr.	Kr.
101	31 603	<b>Stjørdal</b> . . . . .	Telegraf Rikstfn. Ab.tfn. Telekstraf.	56 917 421 837 494 785 25	3 559 5 570 — 375	718 711 514 —	61 194 428 118 495 298 400	3,46 1,44 148,32 —	2 987 2 557 — 389
							985 010		
102	5 150	<b>Stoksund</b> . . . . .	Telegraf Rikstfn. Ab.tfn.	16 594 148 912 22 117	292 200 —	135 — 57	17 021 149 112 22 174	3,44 1,52 87,76	245 92 —
							188 307		
103	280 639 15 436 3 500	<b>Trondheim</b> . . . . . Trondheim tfa. . . . . Andre tfa. . . . .	Telegraf Rikstfn. Ab.tfn. Ab.tfn. Telekstraf. Teleksab.	654 269 5 120 389 4 740 252 402 339 42 330 100 700	104 989 162 910 — — 23 102 —	31 749 1 629 9 611 889 — —	791 007 5 284 927 4 749 863 403 227 65 432 100 700	3,55 3,06 228,37 149,57 — —	88 108 74 776 — — 23 990 —
							11 395 157		
104	446 148 3 500	<b>Ørlandet Radio</b> . . . .	Rad.tg.mob. Rad.tf.mob.  Telegraf Rikstfn. Abonn.tfn. Telekstraf. Teleksab. Rad.tg.mob. Rad.tf.mob.	3 842 40 159  1 113 915 8 469 811 7 589 198 42 355 100 700 31 329 66 315	9 197  122 450 193 442 — 23 477 — — 1 212 455	— — 36 880 — — — — — — —	3 851 40 356 44 207 1 281 565 8 687 289 7 626 078 65 832 100 700 32 541 66 770 17 860 774	6,15 5,34  3,43 2,31 185,52 — — 8,30 5,12	8 91  102 761 88 790 — 24 379 — 1 017 209
105	48 859	<b>Nordland distr.</b> <b>Bodø</b> . . . . .	Telegraf Rikstfn. Ab.tfn. Telekstraf. Teleksab. Rad.tg.mob. Rad.tf.mob.	211 278 1 226 001 770 222 13 327 18 305 7 525 43 352	16 035 8 397 — 122 — 105 608	6 041 912 9 256 — — — —	233 354 1 235 310 779 478 13 449 18 305 7 630 43 960 2 331 487	3,77 2,73 201,10 — — 8,02 4,56	13 457 3 854 — 127 — 88 279
106	12 532	<b>Brønnøysund</b> . . . . .	Telegraf Rikstfn. Ab.tfn.	70 255 377 831 94 721	699 538 —	885 637 541	71 839 379 006 95 262 546 107	3,73 1,75 146,63	587 247 —

for stasjonane i budsjettåret 1955—56.

Her er ikkje rekna med utgifter til renter og oppnying (avskrivning).

Driftsutgift										Nr.	
Regulativt personale og takspartar	Stasjons- og stasjons- person- personale	Vedlike- hold av bygningar, husleige	Rein- hold, lys og brensel	Andre utgifts- postar	Utstyr og kon- forsaker frå Hovudlageret	Utgift i alt rub. 10—16	Jamt over per eksp. og abonn.app.	Lineutgifter Drift	Overskot		
10	11	12	13	14	15	16	17	18	19		
Kr.	Kr.	Kr.	Kr.	Kr.	Kr.	Kr.	Kr.	Kr.	Kr.		
28 541	27 456	915	1 129	8 653	256	66 950,05	0,98	—	÷	5 756,16	101
126 906	84 712	4 574	5 632	38 616	5 035	265 475,00	0,33	100	÷	162 642,92	
91 891	145 952	3 660	4 504	40 148	18 882	305 037,00	91,44	156 758	÷	33 502,76	
—	500	—	—	—	—	500,00	—	—	÷	100,03	
247 338	258 620	9 149	11 265	87 417	24 173	637 962,05	—	—	÷	190 289,49	
18 901	18 340	500	801	1 711	142	40 394,70	1,07	—	÷	23 373,86	102
35 177	91 423	500	800	11 929	2 387	142 216,00	0,35	—	÷	6 895,77	
13 704	13 831	200	476	6 483	2 472	37 166,00	147,48	25 926	÷	40 917,61	
67 782	123 594	1 200	2 077	20 123	5 001	219 776,70	—	—	÷	57 395,70	
1 374 720	79 749	12 133	37 496	64 728	3 946	1 572 769,90	0,69	—	÷	781 762,92	103
1 931 940	360 094	16 481	48 865	144 899	44 264	2 546 543,00	0,47	4 705	÷	2 738 384,31	
499 439	—	22 889	69 790	734 632	87 723	1 414 473,00	68,14	417 639	÷	2 917 751,03	
25 000	179 651	1 160	2 434	26 614	10 746	245 605,00	91,30	150 744	÷	6 878,25	
20 100	—	—	—	28 178	743	49 021,00	—	—	÷	117 110,68	
3 851 199	619 494	52 663	158 585	999 051	147 422	5 828 411,90	—	—	÷	4 998 361,35	
3 921	—	1	87	112	121	4 241,06	2,83	—	÷	390,38	104
35 300	—	5	788	1 009	1 086	38 188,00	3,86	—	÷	2 167,90	
39 221	—	6	875	1 121	1 207	42 429,06	—	—	÷	1 777,52	
1 731 878	326 717	21 360	58 056	117 270	6 549	2 261 831,28	0,75	—	÷	980 266,46	
3 030 875	1356879	38 892	95 978	363 680	96 862	4 983 166,30	0,42	4 805	÷	3 704 122,34	
1 164 206	1258651	43 591	108 425	978 409	208 986	3 762 268,00	91,97	1412879	÷	2 450 931,10	
20 100	500	—	—	28 178	743	49 521,00	—	—	÷	117 010,65	
30 856	—	1	719	702	1 590	33 866,64	3,82	—	÷	1 325,74	
75 173	—	5	1 892	1 903	2 417	81 390,00	4,68	—	÷	14 620,21	
6 053 088	2942747	103 849	265 070	1 490 142	317 147	11 172 043,22	—	—	÷	5 275 851,68	
196 008	40 417	23 120	9 819	18 104	1 001	288 469,68	0,59	—	÷	55 115,67	105
480 081	160 787	23 420	9 818	37 079	15 773	726 958,00	0,44	—	÷	508 352,01	
83 809	12 950	9 399	7 786	57 853	9 768	181 565,00	47,41	70 789	÷	527 124,81	
6 350	—	—	—	7 350	—	13 700,00	—	—	÷	18 054,60	
4 900	—	942	400	—	232	6 473,84	0,82	—	÷	1 156,64	
10 000	—	1 900	810	—	500	13 210,00	0,91	—	÷	30 749,55	
781 148	214 154	58 781	28 633	120 386	27 274	1 230 376,52	—	—	÷	1 030 321,94	
42 230	38 600	300	1 291	6 535	611	89 565,79	0,87	—	÷	17 726,41	106
83 145	180 840	1 105	2 847	18 662	5 930	292 529,00	0,39	—	÷	86 477,08	
53 633	5 900	130	1 400	8 570	9 120	78 753,00	121,98	46 405	÷	29 896,34	
179 008	225 340	1 535	5 538	33 767	15 661	460 847,79	—	—	÷	38 854,33	



Tabell 1 b. (Framh.) Samla økonomisk oversyn

Nr.	Kapitalinntekt	Stasjon	Driftsrein	Driftsinntekt					Tilskjen utlandet
				Innlands- trafikk Telefon- og teleks- abonnement	Utlands- trafikk	Andre inntekter	Tilsaman verkelege drifts- inntekter	Jamt over per tgn., samtale og abonn-app.	
	1	2	3	4	5	6	7	8	9
	Kr.			Kr.	Kr.	Kr.	Kr.	Kr.	Kr.
107	9 237	<b>Fauske</b> . . . . .	Telegraf Rikstfn. Ab.tfn.	63 316 380 106 126 622	1 097 1 648 —	1 370 4 163 975	65 784 385 917 127 597	3,85 1,60 118,01	921 756 —
							579 297		
108	11 660	<b>Hamarøy</b> . . . . .	Telegraf Rikstfn. Ab.tfn.	24 721 162 559 50 648	353 546 —	532 1 688 1 001	25 606 164 793 51 649	3,53 1,71 116,43	296 250 —
							242 048		
109	1 042	<b>Hemnesberget</b> . . . . .	Telegraf Rikstfn. Ab.tfn.	11 200 48 438 41 053	132 96 —	180 — 98	11 511 48 535 41 151	3,77 1,65 128,69	111 44 —
							101 197		
110	19 891	<b>Mo Rana</b> . . . . .	Telegraf Rikstfn. Ab.tfn. Telekstraf. Teleksab.	77 572 506 255 336 852 5 573 4 460	4 846 8 231 — 980 —	1 906 859 2 826 — —	84 324 515 345 339 678 6 553 4 460	3,55 2,42 168,09 — —	4 066 3 778 — 1 018 —
							950 360		
111	20 993	<b>Mosjøen</b> . . . . .	Telegraf Rikstfn. Ab.tfn. Telekstraf. Teleksab.	57 594 370 963 178 365 142 1 000	2 517 4 553 — — —	1 337 2 058 1 919 — —	61 448 377 574 180 284 142 1 000	3,53 2,26 143,04 — —	2 113 2 090 — — —
							620 448		
112	12 425	<b>Sandnessjøen</b> . . . . .	Telegraf Rikstfn. Ab.tfn. Rad.tg.mob. Rad.tf.mob.	85 868 378 266 147 261 2 193 28 594	1 195 513 — 10 55	1 776 1 276 1 138 — —	88 839 380 055 148 399 2 202 28 649	3,55 1,60 119,34 6,19 4,77	1 003 236 — 8 25
							648 144		
113	4 840	<b>Sulitjelma</b> . . . . .	Telegraf Rikstfn. Ab.tfn.	15 752 65 351 68 344	256 1 008 —	30 22 22	16 038 66 381 68 366	3,70 2,60 175,24	215 463 —
							150 786		
114	36	<b>Tønnes</b> . . . . .	Telegraf Rikstfn. Ab.tfn.	21 970 120 632 11 980	167 8 —	508 1 169 677	22 645 121 809 12 657	3,66 1,83 83,78	140 4 —
							157 111		

for stasjonane i budsjettåret 1955—56.

Her er ikkje rekna med utgifter til renter og oppnying (avskrivning).

Driftsutgift										Nr.
Regulativkont personale og takstpartar	Stasjonslads- personale	Vedlikehold av byarvingar, husleige	Reinhold, lys og brensel	Andre utgifts- postar	Utstyr og kon- torsaker frå Hovudlagret	Utgift i alt rub. 10—15	Jamt over per eksp. og abonn.app.	Lineutgifter Drift	Overskot	
10	11	12	13	14	15	16	17	18	19	
Kr.	Kr.	Kr.	Kr.	Kr.	Kr.	Kr.	Kr.	Kr.	Kr.	
65 039	44 643	400	1 451	6 247	1 093	118 872,97	1,15	—	÷	53 089,29
270 675	148 572	3 326	7 285	60 389	8 792	499 039,00	0,51	—	÷	113 122,37
75 477	7 855	480	1 309	10 291	6 168	101 580,00	94,67	28 428	÷	2 411,34
411 191	201 070	4 206	10 045	76 927	16 053	719 491,97			÷	168 623,00
21 064	19 420	250	920	3 146	208	45 007,92	1,04	—	÷	19 401,84
63 195	75 582	1 132	4 447	18 041	5 781	168 178,00	0,49	—	÷	3 385,17
52 150	3 850	390	2 298	8 845	5 355	72 888,00	167,56	18 112	÷	39 350,94
136 409	98 852	1 772	7 665	30 032	11 344	286 073,92			÷	62 137,95
9 285	235	300	229	27	115	10 192,10	0,90	—		1 319,30
38 922	929	1 140	1 066	575	192	42 824,00	0,40	21		5 710,75
30 838	—	1 140	1 066	464	886	34 394,00	107,82	1 499		5 258,28
79 045	1 164	2 580	2 361	1 066	1 193	87 410,10				12 288,33
75 854	17 109	3 843	2 541	4 925	204	104 475,71	0,87	—	÷	20 151,89
159 989	87 603	4 364	3 841	12 291	5 664	273 752,00	0,37	24		241 592,64
160 296	14 055	8 970	5 020	52 019	16 377	256 737,00	128,11	58 999		23 942,07
300	—	—	—	—	—	300,00	—	—		10 712,82
396 439	118 767	17 177	11 402	69 235	22 245	635 264,71				256 095,64
51 889	12 792	662	4 404	4 523	461	74 729,98	1,02	—	÷	13 281,61
195 601	87 441	3 050	7 472	27 076	5 105	325 745,00	0,53	—		51 829,35
97 431	6 406	606	3 102	17 450	8 369	133 364,00	106,95	31 932		14 987,34
3 713	—	—	116	—	—	3 829,00	—	—	÷	2 687,40
348 634	106 639	4 318	15 094	49 049	13 935	537 667,98				50 847,68
63 063	42 595	643	2 552	7 380	—	116 232,31	0,78	—	÷	27 393,35
129 152	140 185	1 393	3 400	33 534	8 771	316 434,82	0,36	—		63 620,56
55 867	26 360	535	1 683	7 736	9 071	101 252,00	82,05	37 167		9 979,60
2 313	—	50	45	615	41	3 063,70	3,78	—	÷	861,28
9 430	—	100	135	1 130	315	11 110,00	1,35	—		17 538,86
259 825	209 140	2 721	7 815	50 395	18 198	548 092,83				62 884,39
15 006	—	396	—	247	—	15 648,38	1,33	—		389,67
33 914	—	792	—	2 218	1 762	38 686,25	0,61	—		27 695,23
45 722	—	792	—	8 528	946	55 988,00	143,56	5 737		6 641,03
94 642	—	1 980	—	10 993	2 708	110 322,63				34 725,93
23 554	18 282	408	1 272	1 214	28	44 756,53	0,89	—	÷	22 111,81
56 868	67 870	745	2 990	12 561	2 330	143 364,00	0,44	—	÷	21 555,08
9 464	3 200	301	322	504	1 383	15 174,00	106,11	5 845	÷	8 361,63
89 886	89 352	1 454	4 584	14 279	3 741	203 294,53			÷	52 028,52

Tabell 1 b. (Framh.) Samla økonomisk oversyn

Nr.	Kapitalinntekt	Stasjon	Driftsgrein	Driftsinntekt					
				Innlands- trafikk Telefon- og teleks- abonnement	Utlands- trafikk	Andre inntekter	Tilsaman verkelege drifts- inntekter	Jamt over per tgm., samtale og abonn.app.	Tilgjern utlandet
				1	2	3	4	5	6
	<b>Kr.</b>			<b>Kr.</b>	<b>Kr.</b>	<b>Kr.</b>	<b>Kr.</b>	<b>Kr.</b>	<b>Kr.</b>
115	12 121	<b>Ørnes</b> .....	Telegraf Rikstfn. Ab.tfn.	40 081 263 670 87 127	1 870 1 142 —	838 788 336	42 789 265 600 87 463	3,66 1,95 111,56	1 570 524 —
	153 636		Telegraf Rikstfn. Abonn.tfn. Telekstraf. Teleksab. Rad.tg.mob. Rad.tf.mob.	679 607 3 900 073 1 913 197 19 042 23 765 9 718 71 945	29 168 26 680 — 1 102 — — 663	15 403 13 572 18 788 — — — —	724 178 3 940 326 1 931 984 20 144 23 765 9 833 72 608	3,68 2,09 158,09 — — 7,52 4,64	24 478 12 246 — 1 145 — 97 304
		<b>Troms distrikt.</b>					395 852		
116	8 431	<b>Andenes</b> .....	Telegraf Rikstfn. Ab.tfn.	48 200 184 904 70 759	847 160 —	623 769 599	49 670 185 833 71 359	3,57 1,72 112,49	711 73 —
117	7 736	<b>Bardu</b> .....	Telegraf Rikstfn. Ab.tfn.	41 506 202 971 101 574	701 1 076 —	845 952 578	43 052 204 999 102 153	3,43 1,85 105,58	588 494 —
118	4 822	<b>Bø Vesterålen</b> .....	Telegraf Rikstfn. Ab.tfn.	22 975 81 385 70 544	209 139 —	880 423 334	24 064 81 947 70 878	3,59 1,84 146,05	175 64 —
119	33 258	<b>Gibostad</b> .....	Telegraf Rikstfn. Ab.tfn.	80 007 436 963 116 104	1 398 1 258 —	1 472 1 658 491	82 877 439 880 116 595	3,59 1,85 99,57	1 173 577 —
120	37 105	<b>Harstad</b> .....	Telegraf Rikstfn. Ab.tfn. Telekstraf. Teleksab.	217 754 1 021 441 697 570 3 890 10 435	8 586 8 747 — — —	7 005 3 580 7 077 — 86	233 345 1 033 768 704 647 3 890 10 521	3,65 2,44 176,73 — —	7 206 4 015 — — —
121		<b>Harstad Radio</b> .....	Rad.tg.fast Rad.tf.fast Rad.tg.mob. Rad.tf.mob.	— 21 045 31 009 33 939	— — 2 511 140	1 127 555 3 028 3 702	1 127 21 600 36 549 37 781	— — 7,75 5,48	— — 2 107 64
122	11 749	<b>Leknes Lofoten</b> ...	Telegraf Rikstfn. Ab.tfn.	63 761 276 068 165 968	2 835 1 032 —	1 495 900 760	68 091 278 000 166 729	3,70 2,23 136,26	2 379 474 —
							512 820		

for stasjonane i budsjettåret 1955—56.

Her er ikkje rekna med utgifter til renter og oppnying (avskrivning).

Driftsutgift										Nr.
Regulativont personale og takstpartar	Stasjons- halds- personale	Vedlikehald av bygningar, husleige	Reinhold, lys og brensel	Andre utgifts- postar	Utstyr og kon- torsaker frå Hovudlageret	Utgift i alt rub. 10—15	Jamt over per eksp. og abonn.app.	Lineutgifter Drift	Overskot	
10	11	12	13	14	15	16	17	18	19	
Kr.	Kr.	Kr.	Kr.	Kr.	Kr.	Kr.	Kr.	Kr.	Kr.	
29 943	24 663	586	1 038	2 079	202	58 511,15	0,78	—	÷	15 722,04
85 052	70 550	1 549	2 662	12 749	5 740	178 302,00	0,31	25	÷	87 298,43
23 186	—	1 276	1 656	9 435	4 522	40 075,00	51,31	22 191	÷	25 196,49
138 181	95 213	3 411	5 356	24 263	10 464	276 888,15	—	—	÷	96 772,88
592 933	258 755	30 908	25 516	54 426	3 924	966 462,52	0,79	—	÷	242 284,94
1 596 594	1020359	42 016	45 828	235 175	65 840	3 005 812,07	0,43	70	÷	934 513,43
687 873	80 576	24 019	25 642	181 695	71 965	1 071 770,00	88,56	327 105	÷	533 109,37
10 363	—	—	116	7 350	—	17 829,00	—	—	÷	26 080,02
7 213	—	992	445	615	273	9 537,54	1,10	—	÷	295,36
19 430	—	2 000	945	1 130	815	24 320,00	1,07	—	÷	48 288,41
2 914 406	1359690	99 935	98 492	480 391	142 817	5 095 731,13	—	—	÷	1 300 001,65
31 404	20 989	1 401	2 034	1 752	253	57 831,88	0,97	—	÷	8 161,45
49 048	55 333	1 581	5 081	9 759	1 453	122 255,00	0,40	67	÷	63 578,05
31 559	19 080	821	3 048	9 446	6 706	70 660,00	112,34	28 571	÷	27 872,55
112 011	95 402	3 803	10 163	20 957	8 412	250 746,88	—	—	÷	27 544,05
39 601	13 791	1 070	3 077	4 155	169	61 863,59	0,98	—	÷	18 811,49
79 037	28 976	1 370	3 355	9 426	8 477	130 641,00	0,35	—	÷	74 358,13
40 495	27 973	1 039	2 832	25 443	6 581	104 363,00	108,48	52 202	÷	54 412,73
159 133	70 740	3 479	9 264	39 024	15 227	296 867,59	—	—	÷	1 133,91
25 725	1 453	301	1 401	3 121	42	32 043,27	0,96	—	÷	7 979,25
43 229	—	400	1 462	9 980	486	55 557,00	0,46	—	÷	26 390,24
35 668	46 100	327	1 536	15 564	1 959	101 154,00	209,42	21 774	÷	52 050,11
104 622	47 553	1 028	4 399	28 665	2 487	188 754,27	—	—	÷	33 639,12
51 193	70 000	2 200	2 251	17 685	722	144 051,02	0,88	—	÷	61 174,32
115 704	178 000	4 893	4 774	34 534	6 392	344 297,00	0,38	—	÷	95 582,50
17 610	34 420	1 000	1 100	9 683	12 693	76 506,00	65,61	39 673	÷	415,46
184 507	282 420	8 093	8 125	61 902	19 807	564 854,02	—	—	÷	34 823,64
203 007	45 795	2 431	14 339	26 766	2 487	294 824,84	0,82	—	÷	61 479,40
400 782	136 945	2 432	14 349	24 274	7 493	586 275,00	0,45	—	÷	447 493,39
59 703	42 263	2 430	14 350	166 535	13 660	298 941,00	75,74	119 839	÷	285 867,09
1 355	—	—	—	839	—	2 194,00	—	—	÷	12 216,20
664 847	225 003	7 293	43 038	218 414	23 640	1 182 234,84	—	—	÷	684 097,28
19 378	—	1 181	1 805	4 081	1 259	27 704,00	—	—	÷	26 577,00
9 544	—	581	888	2 011	452	13 476,00	—	—	÷	8 124,04
40 160	—	3 172	4 847	10 968	2 951	62 097,15	2,10	—	÷	25 548,65
48 067	—	3 877	5 925	13 404	3 216	74 489,00	4,31	—	÷	36 707,90
117 149	—	8 811	13 465	30 464	7 878	177 766,15	—	—	÷	80 709,51
87 736	18 165	3 002	3 451	7 369	693	120 415,84	1,27	—	÷	52 324,48
159 110	34 575	4 500	5 600	26 136	6 308	236 229,00	0,38	—	÷	41 771,05
75 012	43 972	2 060	2 710	22 526	9 216	155 496,00	127,66	68 614	÷	57 381,56
321 858	96 712	9 562	11 761	56 031	16 217	512 140,84	—	—	÷	67 934,99

Tabell 1 b. (Framh.) Samla økonomisk oversyn

Nr.	Kapitalinntekt	Stasjon	Driftsgrein	Driftsinntekt						
				Innlands- trafikk	Telefon- og teleks- abonnement	Utlands- trafikk	Andre inntekter	Tilsaman verkelege drifts- inntekter	Jamt over per tgm. samtale og abonn.app.	Tillegjen utlandet
				1	2	3	4	5	6	7
	Kr.			Kr.	Kr.	Kr.	Kr.	Kr.	Kr.	
123	1 250	<b>Lyngseidet</b> . . . . .	Telegraf Rikstfn. Ab.tfn.	10 473 46 191 27 610	130 168 —	200 200 275	10 803 46 559 27 885	3,87 1,78 114,09	110 77 —	
							85 248			
124	15 525	<b>Lødingen</b> . . . . .	Telegraf Rikstfn. Ab.tfn.	25 095 135 176 71 681	3 609 886 —	1 322 5 143 3 690	30 026 141 205 75 370	3,78 1,68 94,70	3 029 407 —	
							246 601			
125	14 077 300	<b>Melbu</b> . . . . .	Telegraf Rikstfn. Ab.tfn. Telekstraf. Teleksab.	59 493 221 973 141 524 1 043 2 760	4 298 1 592 — 669 —	1 805 715 1 167 — 124	65 595 224 280 142 691 1 713 2 884	3,57 2,45 144,55 — —	3 607 731 — 695 —	
							437 163			
126	7 600	<b>Moen Målselv</b> . . . . .	Telegraf Rikstfn. Ab.tfn. Teleksab.	36 700 222 457 96 509 6 000	809 567 — —	825 1 384 1 050 —	38 335 224 408 97 559 6 000	3,60 2,71 136,70 —	679 260 — —	
							366 302			
127	45 541 2 200	<b>Narvik</b> . . . . .	Telegraf Rikstfn. Ab.tfn. Telekstraf. Teleksab.	177 224 874 229 586 249 1 551 7 565	14 217 73 275 — 6 282 —	6 231 8 680 8 564 — —	197 673 956 184 594 813 7 833 7 565	3,56 2,41 150,13 — —	11 931 33 633 — 6 523 —	
							1 764 068			
128	760	<b>Røst</b> . . . . .	Telegraf Rikstfn. Ab.tfn.	6 450 18 056 10 779	48 43 —	466 651 467	6 964 18 749 11 246	3,88 2,70 109,98	41 20 —	
							36 959			
129	513	<b>Skjervøy</b> . . . . .	Telegraf Rikstfn. Ab.tfn.	12 946 59 763 18 410	972 380 —	391 278 354	14 309 60 421 18 763	3,50 2,43 108,29	816 174 —	
							93 493			
130	16 414	<b>Sortland</b> . . . . .	Telegraf Rikstfn. Ab.tfn.	63 945 341 071 167 961	942 950 —	1 691 2 083 1 182	66 578 344 104 169 143	3,65 1,79 124,23	791 436 —	
							579 825			
131	14 654	<b>Svolvær</b> . . . . .	Telegraf Rikstfn. Ab.tfn. Telekstraf. Teleksab.	148 657 761 074 279 380 3 097 5 720	4 547 4 749 — 6 —	4 623 2 145 821 — —	157 827 767 967 280 201 3 103 5 720	3,42 2,16 141,24 — —	3 816 2 180 — 7 —	
							1 214 818			

Her er ikkje rekna med utgifter til renter og oppnying (avskrivng).

for stasjonane i budsjettåret 1955—56.

Driftsutgift										Nr.	
Regulativont personale og takstpartar	Stasjonshalds-personale	Vedlikehald av bygningar, husleige	Reinhold, lys og brensel	Andre utgifts-postar	Ulstyr og kontorsaker frå Hovudlageret	Ulgift i alt rub. 10—15	Jamt over per eksp. og abonn.app.	Lineutgifter Drift	Overrskot		
10	11	12	13	14	15	16	17	18	19		
Kr.	Kr.	Kr.	Kr.	Kr.	Kr.	Kr.	Kr.	Kr.	Kr.		
26 496	327	663	1 592	2 151	108	31 342,27	1,00	—	÷	20 539,05	123
44 762	—	765	1 813	5 180	729	53 249,00	0,38	—	÷	6 689,70	
32 753	7 787	545	1 125	7 436	1 984	51 630,00	213,35	12 234	÷	35 978,61	
104 015	8 114	1 973	4 530	14 767	2 821	136 221,27			÷	63 207,36	
49 633	12 926	—	6 081	2 183	75	70 897,37	1,26	—	÷	40 871,47	124
85 652	41 923	395	10 150	12 268	1 762	152 149,60	0,54	48	÷	10 944,68	
51 751	15 022	250	7 052	12 003	5 131	91 209,00	120,65	41 417	÷	57 255,99	
187 036	69 871	645	23 283	26 454	6 968	314 255,97			÷	109 072,14	
67 168	—	1 101	2 711	4 525	98	75 602,93	1,32	—	÷	10 007,62	125
96 506	—	1 096	2 700	12 684	2 214	115 200,00	0,38	—	÷	109 079,74	
75 552	10 565	1 096	2 700	19 194	8 170	117 277,29	119,79	43 524	÷	18 109,82	
480	—	—	—	8	—	488,00	—	—	÷	4 108,71	
239 706	10 565	3 293	8 111	36 411	10 482	308 568,22			÷	85 071,01	
36 041	3 045	1 052	3 621	7 235	1 774	52 768,29	1,20	—	÷	14 433,72	126
155 861	8 342	2 915	7 257	17 295	5 411	197 081,00	0,57	—	÷	27 327,33	
54 167	63 403	1 950	4 100	13 400	4 778	141 798,00	200,84	46 035	÷	90 274,22	
300	—	—	—	5 850	—	6 150,00	—	—	÷	150,00	
246 369	74 790	5 917	14 978	43 780	11 963	397 797,29			÷	77 530,61	
183 098	47 760	4 521	15 593	22 867	3 058	276 897,29	1,26	—	÷	79 224,58	127
531 585	174 500	16 320	41 650	76 574	11 189	851 818,00	0,64	6	÷	104 366,15	
280 676	48 978	15 479	25 628	70 598	28 642	470 001,00	120,36	212 923	÷	88 110,48	
2 930	—	150	500	1 540	1 400	6 520,00	—	—	÷	8 878,07	
998 289	271 238	36 470	83 371	171 579	44 289	1 605 236,29			÷	54 090,84	
10 248	—	178	1 744	1 865	19	14 053,53	2,36	—	÷	7 089,68	128
13 581	—	237	2 326	2 809	18	18 971,00	0,98	—	÷	221,63	
12 483	—	178	1 745	1 903	506	16 815,00	171,58	6 569	÷	12 138,36	
36 312	—	593	5 815	6 577	543	49 839,53	—	—	÷	19 449,67	
20 070	—	434	1 403	285	—	22 191,83	1,28	—	÷	7 882,58	129
27 648	—	433	1 332	811	832	31 055,70	0,32	—	÷	29 364,95	
8 877	—	433	1 332	258	428	11 328,00	66,64	300	÷	7 135,48	
56 595	—	1 300	4 067	1 354	1 260	64 575,53	—	—	÷	28 617,85	
53 107	26 968	889	2 101	3 486	272	86 822,07	0,88	—	÷	20 243,76	130
198 164	96 859	3 052	4 640	34 304	7 864	344 883,00	0,42	—	÷	779,46	
71 350	45 427	1 100	1 600	34 990	4 192	158 659,00	117,35	50 510	÷	40 026,33	
322 621	169 254	5 041	8 341	72 780	12 328	590 364,07			÷	61 049,55	
167 782	16 750	10 140	15 165	18 940	1 576	230 352,71	0,82	—	÷	72 525,68	131
469 833	67 858	10 147	15 165	47 091	16 336	626 430,00	0,48	—	÷	141 537,45	
158 644	9 820	5 061	8 450	39 838	13 627	235 440,00	119,03	57 787	÷	13 026,10	
3 460	—	—	—	1 791	—	5 251,00	—	—	÷	3 572,18	
799 719	94 428	25 348	38 780	107 660	31 539	1 097 473,71			÷	59 557,85	

Tabell 1 b. (Framh.) Samla økonomisk oversyn

Nr.	Kapitalinntekt	Stasjon	Driftsgrein	Driftsinntekt					
				Innlands- trafikk Telefon- og teleks- abonnement	Utlands- trafikk	Andre inntekter	Tilsaman verkelege drifts- inntekter	Jamt over per tgm., samtale og abonn.app.	Tilkjern utlandet
1	2	3	4	5	6	7	8	9	
	Kr.		Kr.	Kr.	Kr.	Kr.	Kr.	Kr.	
132		<b>Sørvågen</b> .....	Telegraf Rikstfn. Ab.tfn. <i>Rad.tg.mob.</i> <i>Rad.tf.mob.</i>	31 328 118 433 58 224 1 276 8 791	4 844 151 — 20 4	477 479 1 279 — —	36 649 119 063 59 503 1 295 8 794	3,71 2,03 103,79 7,75 4,78	4 065 69 — 17 2
	2 446						225 304		
133		<b>Tromsø</b> .....	Telegraf Rikstfn. Ab.tfn. Telekstraf. Teleksab.	369 667 1 572 817 569 270 14 149 35 462	26 979 27 479 — 299 —	17 180 12 792 15 314 — —	413 826 1 613 089 584 584 14 448 35 462	6,13 2,85 129,20 — —	22 641 12 613 — 311 —
	49 255 3 200						2 661 409		
134		<b>Tromsø Radio</b>	<i>Rad.tg.mob.</i> <i>Rad.tf.mob.</i>	24 684 25 134	1 666 95	— —	26 349 25 228	7,24 4,63	1 398 43
							51 577		
135		<b>Værøy</b> .....	Telegraf Rikstfn. Ab.tfn.	9 739 27 865 14 343	200 30 —	600 470 584	10 539 28 365 14 927	3,64 2,73 101,01	168 14 —
	500						53 831		
	271 635		Telegraf Rikstfn. Abonn.tfn. Telekstraf. Teleksab. <i>Rad.tg.fast</i> <i>Rad.tf.fast</i> <i>Rad.tg.mob.</i> <i>Rad.tf.mob.</i>	1 425 921 6 602 838 3 264 458 23 730 67 942 — 21 045 56 968 67 863	76 173 122 682 — 7 257 — — — 4 196 239	48 131 43 302 44 587 — 210 1 127 555 3 029 3 702	1 550 224 6 768 822 3 309 045 30 987 68 152 1 127 21 600 64 193 71 804	4,03 2,30 137,74 — — — — 7,52 5,04	63 925 56 311 — 7 536 — — — 3 522 109
	5 700						11 885 954		
		<b>Finnmark distr.</b>							
136		<b>Alta</b> .....	Telegraf Rikstfn. Ab.tfn. Teleks	86 364 465 789 150 770 —	2 696 1 101 — —	1 110 1 092 773 —	90 169 467 981 151 543 —	3,70 1,99 100,71 —	2 262 505 — —
	18 460						709 694		
137		<b>Berlevåg</b> .....	Telegraf Rikstfn. Ab.tfn. <i>Rad.tg.mob.</i> <i>Rad.tf.mob.</i>	28 099 68 083 31 715 474 4 595	227 52 — 11 —	569 341 480 — —	28 895 68 476 32 195 485 4 595	3,57 2,62 114,49 6,30 4,52	190 24 — 9 —
	2 750						134 646		
138		<b>Hammerfest</b> .....	Telegraf Rikstfn. Ab.tfn. Telekstraf. Teleksab.	154 601 651 078 285 233 246 1 000	8 784 9 425 — — —	3 551 1 400 2 172 — —	166 936 661 903 287 406 246 1 000	3,85 3,10 175,74 — —	7 371 4 326 — — —
	14 768						1 117 489		

Her er ikkje rekna med utgifter til renter og oppnying (avskrivning).

for stasjonane i budsjettåret 1955—56.

Driftsutgift										Nr.	
Regulativlønt personale og taksparter	Stasjonsholds-personale	Vedlikehald av bygningar, husleige	Reinhold, lys og brensel	Andre utgifts-postar	Ustyr og kon-torsaker frå Hovudlageret	Utgift i alt rub. 10—15	Jamt over per eksp. og abonn.app.	Lineutgifter Drift	Overskot		
10	11	12	13	14	15	16	17	18	19		
Kr.	Kr.	Kr.	Kr.	Kr.	Kr.	Kr.	Kr.	Kr.	Kr.		
34 880	9 968	2 466	2 400	5 546	2 055	57 315,53	0,83	—	÷	20 666,90	132
70 672	31 564	2 516	2 700	12 350	6 111	125 913,00	0,49	8	÷	6 849,85	
45 576	13 844	2 467	2 400	12 248	4 625	81 160,00	144,67	49 079	÷	70 736,50	
1 383	—	—	100	—	7	1 490,00	2,12	—	÷	194,77	
6 163	—	—	302	69	30	6 564,00	2,12	—	÷	2 230,49	
158 674	55 376	7 449	7 902	30 213	12 828	272 442,53	—	—	÷	96 217,53	
371 079	50 086	3 289	23 519	49 475	3 309	500 755,78	0,62	—	÷	86 929,63	133
508 905	267 620	3 900	27 431	185 727	24 484	1 018 067,00	0,57	—	÷	595 021,56	
383 683	33 757	7 626	26 131	58 614	34 297	544 108,00	123,49	187 050	÷	146 574,44	
25 620	—	193	2 612	27 091	1 313	56 829,00	—	—	÷	6 918,18	
1 289 287	351 463	15 008	79 693	320 907	63 403	2 119 759,78	—	—	÷	354 599,31	
25 015	—	—	804	375	21	26 213,62	2,02	—	—	135,73	134
23 658	—	—	759	355	40	24 812,00	3,23	—	—	416,27	
48 673	—	—	1 563	730	61	51 025,62	—	—	—	552,00	
9 820	—	650	1 601	885	376	13 331,32	1,61	—	÷	2 791,83	135
16 729	—	880	1 344	1 396	835	21 184,00	0,79	—	÷	7 181,44	
8 395	—	634	1 336	5 437	1 769	17 571,00	123,74	12 990	÷	15 634,59	
34 944	—	2 164	4 281	7 718	2 980	52 086,32	—	—	÷	11 244,98	
1 468 092	338 025	35 787	104 082	180 290	17 085	2 143 361,36	0,87	—	÷	593 136,89	
3 066 808	1122495	57 832	153 129	522 598	108 394	5 031 255,30	0,49	129	÷	1 737 566,66	
1 443 954	462 411	44 496	109 175	525 116	158 964	2 744 116,29	115,79	1051093	÷	486 164,36	
34 145	—	343	3 112	37 119	2 713	77 432,00	—	—	—	21 706,98	
19 378	—	1 181	1 805	4 081	1 259	27 704,00	—	—	÷	26 577,00	
9 544	—	581	888	2 011	452	13 476,00	—	—	—	8 124,04	
66 558	—	3 172	5 750	11 343	2 978	89 800,77	2,08	—	÷	25 607,69	
77 888	—	3 877	6 986	13 828	3 286	105 865,00	3,78	—	÷	34 061,14	
6 186 367	1922932	147 269	384 927	1 296 386	295 131	10 233 010,72	—	—	÷	601 850,60	
81 192	43 650	1 546	5 254	14 466	1 460	147 567,86	0,62	—	÷	57 398,39	136
228 256	187 106	2 577	9 761	36 938	6 986	471 624,00	0,42	—	÷	3 642,87	
53 095	41 584	733	3 554	20 759	12 836	132 561,00	88,55	74 456	÷	55 473,84	
200	—	—	—	—	—	200,00	—	—	÷	200,00	
362 743	272 340	4 856	18 569	72 163	21 282	751 952,86	—	—	÷	116 715,10	
28 576	3 346	463	2 306	4 281	758	39 728,99	1,50	—	÷	10 834,47	137
35 135	9 890	681	3 388	6 551	3 772	59 417,00	0,47	—	÷	9 058,61	
20 088	1 300	411	2 043	3 742	1 467	29 051,00	104,88	11 548	÷	8 403,65	
1 048	—	—	—	193	84	1 324,96	1,73	—	÷	839,51	
9 190	—	—	—	1 690	287	11 167,00	3,67	—	÷	6 571,65	
94 037	14 536	1 555	7 737	16 457	6 368	140 688,95	—	—	÷	17 590,67	
112 805	16 681	1 200	8 100	5 404	1 282	145 472,46	0,92	—	—	21 463,06	138
245 869	57 300	2 600	15 500	21 903	8 694	351 866,00	0,48	—	—	310 036,63	
29 131	17 295	1 169	8 102	48 207	6 525	110 429,00	68,04	26 644	÷	150 332,41	
200	—	—	—	—	—	200,00	—	—	—	1 045,70	
388 005	91 276	4 969	31 702	75 514	16 501	607 967,46	—	—	÷	482 877,80	



Tabell 1 b. (Framh.) Samla økonomisk oversyn

Nr.	Kapitalinntekt	Stasjon	Driftsgrein	Driftsinntekt					
				Innlands- trafikk Telefon- og teleks- abonnement	Utlands- trafikk	Andre inntekter	Tilsaman- verketele drifts- inntekter	Jamt over per tgm., samtale og abonn.app.	Tilkjem utlandet
	1	2	3	4	5	6	7	8	9
	Kr.			Kr.	Kr.	Kr.	Kr.	Kr.	Kr.
139		<i>Hammerfest Radio</i>	<i>Rad.tg.mob.</i> <i>Rad.tf.mob.</i>	13 053 33 586	976 87	63 142	14 092 33 815	9,25 4,48	819 40
							47 907		
140	2 000	<b>Havøysund</b> . . . . .	Telegraf Rikstfn. Ab.tfn.	21 270 77 770 24 827	90 48 —	439 335 401	21 799 78 153 25 228	3,94 1,94 99,71	75 22 —
							125 180		
141	10 238	<b>Honningsvåg</b> . . . . .	Telegraf Rikstfn. Ab.tfn. <i>Rad.tg.mob.</i> <i>Rad.tf.mob.</i>	79 257 300 710 124 094 3 026 20 071	8 628 3 498 — 222 8	2 100 936 1 464 46 238	89 985 305 144 125 558 3 293 20 316	3,80 3,27 149,51 8,04 5,16	7 241 1 606 — 186 4
							544 296		
142	34 731	<b>Kirkenes</b> . . . . .	Telegraf Rikstfn. Ab.tfn. Telekstraf. Teleksab.	84 101 248 279 187 273 3 011 2 600	2 692 1 362 — 1 318 —	2 513 2 533 3 181 — —	89 306 252 174 190 454 4 328 2 600	3,64 2,83 145,62 — —	2 259 625 — 1 368 —
							538 863		
143	11 750	<b>Lakselv</b> . . . . .	Telegraf Rikstfn. Ab.tfn.	25 685 191 620 47 107	488 2 937 —	539 1 472 843	26 712 196 029 47 951	3,85 2,94 111,36	410 1 348 —
							270 693		
144	4 500	<b>Mehamn</b> . . . . .	Telegraf Rikstfn. Ab.tfn. <i>Rad.tg.mob.</i> <i>Rad.tf.mob.</i>	43 054 194 981 68 467 710 5 410	127 165 — 11 —	1 412 1 467 585 20 110	44 593 196 613 69 052 740 5 520	3,56 2,55 120,33 7,43 4,76	106 76 — 9 —
							316 517		
145	10 896	<b>Vadsø</b> . . . . .	Telegraf Rikstfn. Ab.tfn. Telekstraf. Teleksab.	75 284 377 249 150 379 308 1 000	872 1 869 — — —	1 746 2 663 2 950 — —	77 903 381 781 153 329 308 1 000	3,76 2,58 137,46 — —	732 858 — — —
							614 321		
146	11 367	<b>Vardø</b> . . . . .	Telegraf Rikstfn. Ab.tfn. Telekstraf.	133 113 376 245 125 191 5	1 374 435 — —	3 615 1 066 1 220 —	138 102 377 746 126 411 5	3,53 3,35 136,52 —	1 153 200 — —
							642 265		

for stasjonane i budsjettåret 1955—56.

Her er ikkje rekna med utgifter til renter og oppnying (avskrivning).

Driftsutgift										Nr.	
Regulativt personale og takstpartar	Stasjonsbalds-personale	Vedlikehald av bygningar, huslege	Reinhold, lys og brensel	Andre utgifts-postar	Utstyr og kontorsaker frå Hovudlageret	Utgift i alt rub. 10—15	Jamt over per eksp. og abonn.app.	Lineutgifter Drift	Overskot		
10	11	12	13	14	15	16	17	18	19		
Kr.	Kr.	Kr.	Kr.	Kr.	Kr.	Kr.	Kr.	Kr.	Kr.		
31 242	—	568	2 193	894	2 310	37 208,00	6,68	—	÷	23 115,98	139
32 593	—	604	2 282	1 557	2 404	39 440,00	3,95	—	÷	5 625,25	
63 835	—	1 172	4 475	2 451	4 714	76 648,00			÷	28 741,23	
15 667	4 419	374	2 346	3 324	13	26 143,99	1,13	—	÷	4 345,11	140
32 733	13 110	778	4 901	9 784	2 778	64 084,00	0,48	—	÷	14 069,05	
11 279	1 221	248	1 690	2 387	736	17 561,00	70,52	4 452	÷	3 214,37	
59 679	18 750	1 400	8 937	15 495	3 527	107 788,99			÷	12 938,31	
53 573	6 340	276	3 746	8 030	2 131	74 095,80	1,02	—	÷	15 888,79	141
86 025	14 162	529	7 153	14 702	9 739	132 310,00	0,45	—	÷	172 833,69	
81 614	10 712	552	7 490	25 268	10 011	135 647,00	163,43	51 019	÷	61 108,16	
3 298	—	21	285	1 046	135	4 785,08	4,98	—	÷	1 491,92	
17 942	—	124	1 674	5 796	716	26 252,00	5,10	—	÷	5 935,72	
242 452	31 214	1 502	20 348	54 842	22 732	373 089,88			÷	120 186,68	
72 865	6 402	2 250	10 065	24 939	1 164	117 685,55	1,60	—	÷	28 379,70	142
131 677	24 190	3 200	12 600	36 706	5 846	214 219,00	0,84	—	÷	37 955,11	
45 600	4 400	1 558	8 388	18 376	9 476	87 798,00	68,27	77 360	÷	25 296,30	
337	—	—	—	—	—	337,00	—	—	÷	6 591,30	
250 479	34 992	7 008	31 053	80 021	16 486	420 040,55			÷	41 463,01	
8 628	12 318	484	1 894	2 448	1 470	27 242,85	1,35	—	÷	530,64	143
57 440	42 141	2 651	10 848	14 722	6 181	133 983,00	0,51	—	÷	62 046,39	
21 504	10 373	1 076	4 478	9 593	2 360	49 384,00	116,75	14 120	÷	15 552,95	
87 572	64 832	4 211	17 220	26 763	10 011	210 609,85			÷	45 962,80	
46 115	18 284	1 236	4 589	9 282	776	80 282,66	0,99	—	÷	35 688,99	144
96 832	51 162	2 406	9 511	34 919	5 929	200 759,00	0,51	—	÷	4 145,71	
34 407	10 746	814	2 979	4 180	4 655	57 781,00	101,55	23 940	÷	12 669,77	
546	—	14	53	83	30	725,94	4,87	—	÷	14,29	
9 490	—	138	530	807	287	11 252,00	5,90	—	÷	5 732,40	
187 390	80 192	4 608	17 662	49 271	11 677	350 799,60			÷	58 222,58	
88 767	21 515	2 833	12 500	15 744	727	142 086,22	1,07	—	÷	64 183,52	145
224 721	82 474	3 180	16 500	19 450	7 663	353 988,00	0,46	—	÷	27 793,45	
29 836	15 537	2 853	12 834	18 357	5 227	84 644,00	77,37	70 485	÷	1 800,60	
250	—	—	—	—	—	250,00	—	—	÷	1 058,40	
343 574	119 526	8 866	41 834	53 551	13 617	580 968,22			÷	37 132,27	
111 883	6 779	4 733	7 300	3 048	716	134 460,29	0,69	—	÷	3 641,89	146
110 351	16 302	4 779	5 750	12 000	3 522	152 704,00	0,41	—	÷	225 042,14	
98 078	5 561	3 594	5 425	25 931	5 263	143 852,00	156,87	19 173	÷	36 613,52	
320 312	28 642	13 106	18 475	40 979	9 501	431 016,29			÷	5,40	
									÷	192 075,91	

Tabell 1 b. (Framh.) Samla økonomisk oversyn

Nr.	Kapitalinntekt	Stasjon	Driftsgrein	Driftsinntekt					
				Innlands- trafikk Telefon- og teleks- abonnement	Utlands- trafikk	Andre inntekter	Tilsaman verkelege drifts- inntekter	Jamt over per tgrn., samtale og abonn.app.	Tilgjenn utlandet
1	2	3	4	5	6	7	8	9	
147	Kr.	Vardo Radio . . . . .	Rad.tg.mob. Rad.tf.mob.	Kr. 32 486 23 189	Kr. 4 224 56	Kr. 666 667	Kr. 37 377 23 912 61 289	Kr. 10,80 5,16	Kr. 3 545 26
	121 459		Telegraf Rikstfn. Ab.tfn. Telekstraf. Teleksab. Rad.tg.mob. Rad.tf.mob.	730 827 2 951 805 1 195 057 3 570 4 600 49 747 86 851	25 977 20 891 — 1 318 — 5 444 150	17 594 13 305 14 069 — — 795 1 157	774 399 2 986 000 1 209 126 4 888 4 600 55 988 88 158 5 123 159	3,71 2,71 136,34 — — 10,04 4,82	21 800 9 589 — 1 368 — 4 568 69
	5 789 579		Telegraf Rikstfn. Abonn.tfn. Telekstraf. Teleksab. Rad.tg.fast Rad.tf.fast Rad.tg.mob. Rad.tf.mob.	14 718 250 90 502 773 99 205 054 610 004 1 326 802 80 000 21 045 2 296 945 801 745	6 613 203 6 648 094 — 1 304 168 — — — 116 893 8 027	612 781 1095324 671 137 — 1 097 43 361 555 5 486 6 915	21 944 235 98 246 191 99 876 192 1 914 172 1 327 899 123 361 21 600 2 419 323 816 688 226689660	4,55 2,14 190,20 4,07 — — — 8,13 5,57	5 549 868 3 051 482 — 1 354 297 — — — 98 097 3 684
	143 700								
	5 933 279								
		<b>Utanom rekneskapen til Telegrafverket:</b>							
		Svalbard radio . . . .	Telegraf Telefon	90 317 26 884	1 390 —	10 668 9 875	129 259 14 243		
		Isfjord radio . . . . .	Telegraf	4 198	170				
		Ny Ålesund radio ..	Telegraf	10 193	168		153 862		

for stasjonane i budsjettåret 1955—56.

Her er ikkje rekna med utgifter til renter og oppnying (avskrivning).

Driftsutgift										Nr.
Regulativt personale og takstpartar	Stasjons- og stasjons- personale	Vedlikehold av bygningar, husleige	Reinhold, lys og brensel	Andre utgifts- postar	Utstyr og kon- torsaker frå Hovudlageret	Utgift i alt rub. 10—15	Jamt over per eksp. og abonn.app.	Linentgifter Drift	Overskot	
10	11	12	13	14	15	16	17	18	19	
Kr.	Kr.	Kr.	Kr.	Kr.	Kr.	Kr.	Kr.	Kr.	Kr.	
45 301	—	1 051	2 657	2 275	3 933	55 716,86	4,79	—	÷	18 339,80
30 533	—	701	1 772	1 516	3 932	38 454,00	6,21	—	÷	14 542,30
76 334	—	1 752	4 429	3 791	7 865	94 170,86	—	—	÷	32 882,10
620 071	139 735	15 396	58 100	90 966	10 499	934 765,67	0,91	—	÷	160 367,08
1 249 039	497 837	23 381	95 912	207 675	61 110	2 134 954,00	0,48	—	÷	851 046,49
424 632	118 729	13 008	56 983	176 800	58 556	848 708,00	96,83	373 198	÷	12 779,41
987	—	—	—	—	—	987,00	—	—	—	8 500,80
81 935	—	1 654	5 189	4 491	6 492	99 760,84	5,23	—	÷	43 772,92
99 748	—	1 567	6 258	11 366	7 626	126 565,00	4,82	—	÷	38 407,32
2 476 412	756 301	55 005	222 441	491 298	144 283	4 145 740,51	—	—	—	604 220,56
17 237 497	2604229	398 425	723 310	1 093 018	115 593	22 172 071,77	0,85	176	÷	227 837,20
38 055 727	11742913	746 081	1267502	3 072 554	1086362	55 971 138,32	0,44	21 864	÷	42 275 052,59
17 248 666	7546380	994 506	1709863	11 231 090	1654658	40 385 163,64	77,43	14738130	÷	44 752 898,44
756 539	500	9 315	33 491	327 815	32 883	1 160 543,00	0,84	—	—	2 081 528,45
997 811	—	25 173	52 623	81 016	44 531	1 201 153,17	—	—	÷	1077 792,60
92 141	—	966	1 618	3 979	11 534	110 238,00	—	—	÷	88 637,96
1 293 051	—	13 312	27 941	89 140	77 846	1 501 289,29	1,58	—	—	918 033,92
639 796	—	15 032	26 245	47 069	28 957	757 098,50	3,43	—	—	59 589,02
76 321 228	21894022	2202810	3842593	15 945 680	3052363	123258 695,69	—	—	—	88 692 834,66
102 161	—	12 447	26 212	16 068	—	146 887,76	—	—	÷	17 628,62
100 400	—	—	7 222	11 215	—	118 836,94	—	—	÷	104 593,94
—	—	—	—	10 000	—	10 000,00	—	—	÷	360,30
202 560	—	2 447	33 434	37 283	—	275 724,70	—	—	÷	121 862,26

<sup>1</sup> Kr. 2 420,75 vedkjem administrasjonshuset.

## Tabell I c. Samla økonomisk

Utgifter ved distriktstyra

Nr.	Kap. innt.		Driftsgrein					
			Telegraf	Rikstelefon	Abonnent- telefon	Teleks	Mobil radio	
							Telegraf	Telefon
1	2	3	4	5	6	7	8	9
		<b>Distriktstyra:</b>	Kr.	Kr.	Kr.	Kr.	Kr.	Kr.
1		Oslo .....	86 997	91 575	—	4 578	—	—
2		Østfold .....	24 423	109 905	109 905	—	—	—
3		Oppland .....	17 339	86 694	69 355	—	—	—
4		Drammen .....	6 621	105 000	115 000	—	—	—
5		Agder .....	25 163	100 651	125 813	—	—	—
6		Rogaland .....	15 922	104 632	81 886	15 922	2 275	6 824
7		Bjergvin .....	15 791	189 489	94 744	1 579	12 633	1 579
8		Møre .....	22 563	101 535	90 254	11 282	—	—
9		Trøndelag .....	27 000	130 677	104 000	5 000	—	—
10		Nordland .....	47 109	141 329	47 109	—	—	—
11		Troms .....	49 072	136 312	81 787	2 726	1 363	1 363
12		Finmark .....	22 000	167 639	33 000	—	—	—
		Sum	360 000	1 465 438	952 854	41 087	16 270	9 766
		<b>Distriktverkstadene:</b>						
1		Oslo .....	181 232	182 977	—	113 406	130 646	—
2		Østfold .....	—	19 358	18 594	—	—	—
3		Oppland .....	13 501	23 478	14 184	—	—	—
4		Drammen .....	4 172	38 000	35 000	—	—	—
5		Agder .....	7 835	31 339	39 174	—	—	—
6		Rogaland .....	2 076	62 289	36 335	3 114	—	—
7		Bjergvin .....	58 498	38 999	19 499	77 998	—	—
8		Møre .....	10 385	51 927	41 541	—	—	—
9		Trøndelag .....	10 000	39 777	32 000	—	—	—
10		Nordland .....	11 600	112 718	33 900	—	—	—
11		Troms .....	18 931	43 687	80 093	2 912	—	—
12		Finmark .....	15 000	43 766	15 000	—	—	—
		Sum	333 231	688 314	365 320	197 431	130 646	—

1 Faste samband.

## oversyn budsjettåret 1955—56.

Her er ikkje rekna med utgifter  
til renter og fornying (avskrivning).

Personale med vanleg regulativløn	Personale med løn etter stasjonshaldsregulativ	Vedlikehald av bygningar, husleige	Reinhald, lys og brensel	Andre utgifts-postar	Utstyr og kontorsaker frå Hovudlageret	Utgifti alt rub. 10—15				Nr.
10	11	12	13	14	15	16	17	18	19	
Kr.		Kr.	Kr.	Kr.	Kr.	Kr.				
178 400		—	—	4 092	658	183 150				1
228 197		—	6 594	6 665	2 776	244 233				2
163 003		—	2 482	4 801	3 101	173 388				3
209 479		—	—	11 546	5 596	226 621				4
225 948		5 309	3 415	12 159	4 796	251 627				5
197 720		14 600	5 929	6 034	3 178	227 461				6
288 875		2 810	7 938	13 496	2 695	315 815				7
206 866		—	4 999	10 496	3 274	225 634				8
244 226		1 999	6 272	10 230	3 950	266 677				9
205 083		10 500	9 882	10 100	÷ 17	235 547				10
253 316		—	4 689	9 798	4 820	272 624				11
196 587		—	14 923	8 070	3 060	222 639				12
2 597 700		35 218	67 123	107 487	37 887	2 845 416				
473 304		—	26 304	8 653	—	508 262				1
31 167		—	—	2 779	4 005	37 952				2
37 751		—	—	1 992	11 420	51 163				3
67 410		—	1 000	6 598	2 165	77 172				4
43 875		3 984	1 919	11 779	16 792	78 348				5
67 908		—	—	4 114	31 793	103 815				6
156 861		1 561	3 997	8 008	24 568	194 994				7
59 174		—	3 072	4 490	37 116	103 853				8
67 923		—	4 824	5 834	3 196	81 777				9
97 335		12 000	5 409	2 061	41 413	158 218				10
86 720		—	1 199	13 421	44 283	145 623				11
59 442		—	2 604	3 470	8 250	73 766				12
1 248 870		17 546	50 328	73 197	225 001	1 614 942				

## Tabell I d. Samla økonomisk

Drifta elles (inntekt og utgift)

Nr.	Kapital- inntekt	Driftsgrein	Driftsinntekt						Tilkjem utlandet
			Innlands- trafikk Telefon- og teleks abon- nement	Utlands- trafikk	Andre inntekter	Til saman vortelege inntekter			
	1	2	3	4	5	6	7	8	9
	Kr.			Kr.	Kr.	Kr.	Kr.		Kr.
1		Telegrafstyret . . . . .		—	—	—	—		
2		N.R.K. ref. av adm. utg.		—	—	302 803	302 803		
3		Luftfartsdir. —»—		—	—	200 000	200 000		
4		Internasjonale telekom. union o. m. . . . .		—	—	—	—		
5		N.R.K. lineleige . . . . .		645 356	—	—	645 356		
6		Landlinene . . . . .	}	2 529 445	978 202	6 770	3 514 417		
7		Fjernkabel . . . . .							
8		Sjøkabel innalands . . . . .							
9		Sjøkabel til utlandet . . . . .		—	—	—	—		
10		Oslo radio-New York . . . . .		—	2 365 593	—	2 365 593		÷ 2365593
11		Oslo radio-Amerika elles . . . . .		—	590 911	—	590 911		÷ 590 911
12		Oslo radio-Europa . . . . .		—	1 216 632	—	1 216 632		÷ 1216632
13		Oslo radio-Asia . . . . .		—	238 149	—	238 149		÷ 238 149
14		Oslo radio-Sør Georgia . . . . .		—	32 131	—	32 131		÷ 32 131
15		Drift av Hovudlageret . . . . .		—	—	—	—		
16		Laboratorier . . . . .		—	—	—	—		
17		Ymse stasjonsmateriell . . . . .		—	—	28 552	28 552		
18		Undervisninga . . . . .		—	—	—	—		
19		Pensjonskassinnskot . . . . .		—	—	—	—		
20		Pensjonstrygd for arb. . . . .		—	—	—	—		
21		Rikstrygdepremie . . . . .		—	—	—	—		
22		Hjelpefondet . . . . .		—	—	—	—		
23		Rekreasjonsheimane . . . . .		—	—	—	—		
24		Bedriftslækjarkontora . . . . .		—	—	—	—		
25		Telegrafmessa i Oslo . . . . .		—	—	—	—		
26		Ymse sosialutgifter . . . . .		—	—	—	—		
27	31404	Bygningar . . . . .		—	—	210 943	210 943		
28		Samdrift Norges Statsb.		÷ 91 958	—	—	÷ 91 958		
29		Sendeløyve radioamatør.		—	—	25 260	25 260		
30		Sendeløyve skip, fly o.m.		—	—	86 280	86 280		
31		Inkassoavg. for radiotraf.		—	—	239 663	239 663		
32		Kyst og skipstakstar . . . . .	÷	1 192 935	70 784	—	÷ 1122151		
33		Tfn.katalogar, annonsar		—	—	356 594	356 594		
34	397000	Telefonanlegga i Sande- fjord og Tønsberg . . . . .		—	—	168 282	168 282		
35		Tuberkuloselega . . . . .		—	—	—	—		
36		Knt.mat.,prent, annonsar		—	—	240 921	240 921		
37		Reklame og propaganda		—	—	5 170	5 170		
38		Ymse inntekts- og ut- giftspostar . . . . .		3 437	1 877	109 911	115 225		27 362
39		Rasjonalisering av telefondrift . . . . .		—	—	—	—		
40		Atterreiseing Finnmark . . . . .		—	—	—	—		
41		Bygging av biliner . . . . .		—	—	—	—		
		Telegraf		÷ 163720	661 452	47 840	545 572		÷ 4144849
		Rikstfn.		2 031979	389 455	405 719	2 827 152		÷ 169 378
		Abonn.tfn.		211	—	653 140	653 351		—
		Teleks		20192	÷ 45	33 291	53 439		÷ 45
		Rad.tgf.fast		—	4 270 353	—	4 270 353		—
		Rad.tfn.fast		4684	173 063	—	177 747		—
		Rad.tgf.mob.		—	—	577 907	577 907		÷ 98 097
		Rad.tfn.mob.		—	—	263 252	263 252		÷ 3 684
	428404			1 893345	5 494 279	1 981 149	9 368 772		

## oversyn budsjettåret 1955—56.

som ikkje gjeld nokon viss stasjon).

Her er ikkje rekna med renter.

Driftsutgift									
Personale med vanleg regulativ-løn, takstpartar	Personale med løn etter stasjons-haldsregulativet	Vedlikehald av bygningar, husleige	Reinhold, lys og brensel	Andre utgifts-postar		Utgift i alt rub. 10—15	Fornyng	Lineutgifter, drift	Nr.
10	11	12	13	14	15	16	17	18	
Kr.	Kr.	Kr.	Kr.	Kr.		Kr.	Kr.	Kr.	
—	—	—	—	6 021 996		6 021 996	—	—	1
—	—	—	—	—		—	—	—	2
—	—	—	—	—		—	—	—	3
—	—	—	—	38 259		38 259	—	—	4
—	—	—	—	—		—	—	—	5
÷ 10 056	—	—	—	7 300		÷ 2 756	{19019640	6 423 185	6
—	—	—	—	—		—	100000	725 035	7
—	—	—	—	—		—	1)2203202	923 294	8
—	—	—	—	—		—	359	325 391	9
—	—	—	—	—		—	—	—	10
—	—	—	—	—		—	—	—	11
—	—	—	—	—		—	—	—	12
—	—	—	—	—		—	—	—	13
—	—	—	—	—		—	—	—	14
—	—	—	—	1 208 061		1 208 061	—	1 208 061	15
—	—	—	—	173 470		173 470	—	—	16
—	—	—	—	829 140		829 140	13 520 903	—	17
2 738 764	—	—	—	—		2 738 764	—	—	18
7 012 077	—	—	—	—		7 012 077	—	—	19
400 000	—	—	—	—		400 000	—	—	20
634 054	—	—	—	—		634 054	—	—	21
—	—	—	—	400 744		400 744	—	—	22
100 000	—	—	—	—		100 000	—	—	23
110 638	—	—	—	—		110 638	—	—	24
119 593	—	—	—	—		119 593	—	—	25
100 824	—	—	—	79 416		180 240	—	—	26
—	—	126 140	93 162	—		219 302	1 315 897	—	27
—	—	—	—	—		—	—	—	28
—	—	—	—	—		—	—	—	29
—	—	—	—	—		—	—	—	30
—	—	—	—	—		—	—	—	31
—	—	—	—	—		—	—	—	32
—	—	—	—	2 620 455		2 620 455	—	—	33
—	—	—	—	—		—	—	—	34
—	—	—	—	793 384		793 384	—	—	35
—	—	—	—	1 621 707		1 621 707	—	—	36
—	—	—	—	—		—	—	—	37
—	—	—	—	81 256		81 256	—	—	37
9 273	÷ 6 767	—	—	570 613		573 119	—	—	38
—	—	—	—	1 028 271		1 028 271	—	—	39
—	—	—	—	199 949		199 949	—	—	40
—	—	—	—	1 254 816		1 254 816	—	—	41
2 237 151	÷ 805	22 705	16 769	2 452 041		4 727 861	797 944	591 329	
5 902 975	÷ 3 630	40 365	29 812	4 684 907		10 654 429	8 511 250	8 703 014	
2 622 230	÷ 2 333	62 692	46 301	7 461 877		10 190 766	25 592 989	—	
104 527	—	378	280	698 603		803 788	899 801	310 624	
115 038	—	—	—	153 911		268 949	84 492	—	
8 969	—	—	—	32 071		41 040	25 777	—	
159 824	—	—	—	823 403		983 227	181 514	—	
64 453	—	—	—	622 027		686 480	66 233	—	
11 215 166	÷ 6 767	126 140	93 162	16 928 838		28 356 539	36 160 000	9 604 966	

1) Medrekna kr. 1 501 612 til nytt kabelskip.



**Tabell 2. Økonomisk oversyn over abonnentanlegga  
i budsjettåret 1955—56.**

Kontrollkrins	Inntekter Drift	Stasjons- utgifter Drift	Line- utgifter Drift	Oppnyning utrekna etter an- leggskapi- talen	Renter av rentepliktig kapital	Utgifter i alt	Per apparat		Brukt oppnyning
							Inn- tekt	Ut- gift	
1	2	3	4	5	6	7	8	9	10
	Kr.	Kr.	Kr.	Kr.	Kr.	Kr.	Kr.	Kr.	Kr.
<b>Oslo telefonanlegg . . . . .</b>	38 567 588	10 422 944	2 450 622	7 238 873	3 154 488	23 266 927	233	141	6 222 168
<b>Østfold distrikt.</b>									
Asker . . . . .	577 844	410 238	93 801	82 289	38 304	624 632	168	182	81 725
Fredrikstad . . . . .	1 817 804	313 654	218 049	37 546	1145 087	714 336	209	82	148 014
Halden . . . . .	1 001 774	202 410	130 671	152 365	89 078	574 524	198	114	85 898
Jessheim . . . . .	935 102	685 142	179 601	154 103	88 208	1 107 054	156	184	103 010
Kongsvinger . . . . .	646 189	308 808	146 346	140 921	88 865	684 940	193	205	353 114
Lillestrøm . . . . .	1 064 008	536 292	250 472	217 442	188 092	1 192 298	160	180	324 152
Moss . . . . .	1 229 050	320 033	234 536	123 910	2112 567	791 046	208	134	74 172
Mysen . . . . .	751 282	493 542	111 195	140 922	91 966	837 625	149	166	486 865
Sarpsborg . . . . .	1 010 409	445 841	220 249	233 123	171 021	1 070 234	172	182	321 370
Ski . . . . .	998 173	449 104	182 128	181 036	87 828	900 096	169	153	159 235
	10 031 635	4 165 064	1 767 048	1 463 657	1 101 016	8 496 785	179	152	2 137 555
<b>Oppland distrikt.</b>									
Fagernes . . . . .	371 336	305 851	61 101	59 068	37 357	463 377	138	172	283 970
Gjøvik . . . . .	1 557 026	886 775	364 110	261 890	153 797	1 666 572	173	186	321 296
Hamar . . . . .	1 842 032	1 022 831	532 391	460 673	293 718	2 309 613	186	233	453 164
Koppang . . . . .	167 411	174 206	75 603	25 724	26 182	301 715	142	256	80 526
Lillehammer . . . . .	982 933	387 793	171 954	171 270	85 093	816 110	177	147	148 602
Nybergsgund . . . . .	249 919	299 830	64 629	45 224	43 117	452 800	153	277	113 449
Otta . . . . .	366 351	305 686	118 426	51 231	45 757	521 100	140	200	147 144
Tynset . . . . .	375 233	353 449	81 383	41 746	54 839	531 417	147	209	99 931
Vinstra . . . . .	268 380	246 624	124 948	55 268	47 489	474 329	149	264	102 323
	6 180 621	3 983 045	1 594 545	1 172 094	787 349	7 537 033	168	204	1 750 405
<b>Drammen distrikt.</b>									
Drammen . . . . .	2 492 128	903 126	377 540	448 248	226 852	1 955 766	209	164	943 122
Gol . . . . .	288 777	174 918	78 145	44 465	35 660	333 188	142	164	74 135
Hokmsund . . . . .	462 618	262 750	85 421	116 159	79 995	544 325	147	173	351 572
Holmestrand . . . . .	254 324	133 551	49 933	46 096	38 290	267 870	173	182	104 515
Horten . . . . .	621 504	150 406	108 163	3 696	6 728	268 993	165	71	45 465
Hønefoss . . . . .	647 523	487 546	92 995	104 439	47 134	732 114	167	189	109 281
Kongsberg . . . . .	586 562	449 432	136 530	100 454	101 583	787 999	158	212	195 749
Larvik . . . . .	453 041	242 534	86 719	33 655	48 053	410 961	183	270	190 750
Svelvik . . . . .	184 012	113 431	64 240	64 698	57 849	300 218	146	239	117 984
Tønsberg . . . . .	39 423	26 730	13 725	8 426	8 393	57 274	139	202	42 554
	6 029 912	2 944 424	1 093 411	970 336	650 537	5 658 708	159	149	2 175 127
<b>Agder distrikt.</b>									
Arendal telefonanlegg . . . . .	862 800	392 125	200 682	93 348	84 937	771 092	181	162	355 518
Arendal . . . . .	79 699	53 293	35 424	10 290	15 853	114 860	104	149	53 264
Borøy . . . . .	5 952	4 252	1 356	1 458	148	7 214	83	100	11 063
Brevik . . . . .	149 265	105 042	40 267	17 977	14 361	177 647	124	147	38 790
Farsund . . . . .	202 906	144 887	62 095	21 993	15 671	244 646	141	170	49 842
Grimstad . . . . .	141 532	164 388	132 215	24 737	29 666	351 006	121	300	931 583
Kragerø . . . . .	314 493	92 863	74 724	62 722	68 097	298 406	174	166	43 981
Kristiansand . . . . .	87 809	51 553	50 304	17 144	13 779	132 780	119	180	67 300
Langesund . . . . .	64 279	28 868	5 695	8 290	10 439	53 292	147	122	8 038

<sup>1</sup> Renter av lån, kr. 132 918 medtekne.

<sup>2</sup> ———— 98 499 ————

<sup>3</sup> Larviksentralane innløyst 1/4—1956 ikkje medtekne.

Tabell 2. (Framh.) Økonomisk oversyn over abonnentanlegga  
i budsjettåret 1955—56.

Kontrollkrins	Inntekter Drift	Stasjons- utgifter Drift	Line- utgifter Drift	Oppnying utrekna etter an- leggskapit.	Renter av rentepiktig kapital	Utgifter i alt	Per apparat		Brukt oppnying
							Inn- tekt	Ut- gift	
1	2	3	4	5	6	7	8	9	10
	Kr.	Kr.	Kr.	Kr.	Kr.	Kr.	Kr.	Kr.	Kr.
Lillesand .....	138 332	204 667	62 725	16 846	22 189	306 427	141	312	60 809
Notodden .....	273 716	194 250	59 445	35 980	19 430	309 105	138	156	44 973
Porsgrunn .....	740 294	268 709	87 704	110 864	110 200	577 477	181	141	383 181
Risør .....	195 782	189 644	47 993	13 426	15 919	266 982	166	226	68 238
Rjukan .....	203 923	221 596	42 650	41 252	39 859	345 357	76	129	106 426
Seljord .....	152 276	153 275	41 449	19 931	20 385	235 040	114	176	132 539
Skien .....	253 750	177 110	73 500	29 902	23 267	303 779	142	171	97 201
Tvedestrand .....	205 886	98 251	63 031	38 061	70 712	270 055	173	227	57 663
	4 072 694	2 544 773	1 081 259	564 221	574 912	4 765 165	148	173	2 510 409
<b>Rogaland distrikt.</b>									
Bryne .....	379 108	189 632	133 835	62 256	74 563	460 286	150	182	143 045
Egersund .....	265 656	191 404	141 906	54 870	48 833	437 013	113	185	223 630
Flekkefjord .....	257 311	132 361	49 791	67 406	44 317	293 875	136	155	27 429
Haugesund .....	1 510 648	473 138	340 807	16 118	1103 306	933 369	193	120	144 162
Kopervik .....	172 206	100 151	50 308	17 260	19 434	187 153	152	165	176 145
Sandnes .....	731 507	182 075	152 773	164 610	2109 880	609 338	194	162	55 538
Sauda .....	160 163	54 663	51 651	15 719	27 729	149 762	152	142	20 160
Skånevik .....	43 075	12 708	22 093	6 712	4 143	45 656	119	126	9 521
Stavanger telefonanlegg	3 887 143	1 071 281	471 498	672 612	3504 505	2 719 896	215	150	451 411
Stavanger .....	154 996	119 043	37 787	31 957	27 563	216 350	120	167	50 803
Stord .....	210 533	114 437	85 710	26 239	14 220	240 606	133	152	46 723
Ølen .....	97 738	70 757	66 620	19 639	12 604	169 620	107	186	45 722
	7 870 084	2 711 650	1 604 779	1 155 398	991 097	6 462 924	184	151	1 394 289
<b>Bergen telefonanlegg</b> ..	8 424 024	2 723 322	939 655	1 792 762	887 749	6 343 488	218	164	1 475 176
<b>Bjergvin distrikt.</b>									
Bergen .....	83 339	34 140	80 260	24 073	19 034	157 507	101	191	118 711
Dalsøyra .....	7 820	13 395	5 972	288	200	19 855	74	189	17 290
Florø .....	121 455	40 400	17 694	16 334	14 749	89 177	173	127	55 714
Førde Sunnfjord .....	115 100	147 554	52 612	16 837	13 700	230 703	120	240	66 527
Høyanger .....	120 568	51 277	87 040	24 468	19 578	182 363	151	229	54 424
Lærdal .....	221 758	158 304	54 743	37 486	28 692	279 225	117	147	128 261
Norheimsund .....	137 620	140 120	33 265	14 540	9 755	197 680	143	205	81 952
Odda .....	299 500	164 428	66 671	32 764	25 312	289 175	148	143	125 080
Uskedalen .....	54 869	55 790	21 859	10 556	6 957	95 162	111	192	40 875
Voss .....	239 432	153 747	31 995	25 682	16 231	227 655	150	142	94 624
	1 401 461	959 155	452 111	203 028	154 208	1 768 502	135	171	783 458
<b>Møre distrikt.</b>									
Kristiansund .....	70 875	39 120	25 010	13 807	16 046	93 983	99	132	51 910
Molde .....	562 568	309 148	93 364	68 630	47 794	518 936	165	153	206 556
Måløy .....	116 139	61 487	26 906	8 791	5 728	102 912	158	140	34 916
Sjøholt .....	158 377	117 159	21 732	19 751	18 588	177 230	133	149	50 592
Stryn .....	175 671	131 620	36 503	30 708	19 717	218 548	124	154	42 935
Tingvoll .....	385 302	259 690	105 337	80 782	60 270	506 079	133	175	246 561
Volda .....	260 431	152 364	44 584	33 243	23 639	253 830	131	128	95 169
Ålesund .....	1 369 021	340 738	201 361	165 617	110 297	818 013	191	114	337 317
Åndalsnes .....	123 646	92 599	35 628	14 070	11 847	154 144	150	187	33 197
	3 221 940	1 503 925	590 425	435 399	313 926	2 843 675	159	140	1 099 153

<sup>1</sup> Renter av lån kr. 93 150 medtekne.

<sup>2</sup> → 76 279 →

<sup>3</sup> → 414 993 →

Tabell 2. (Framh.) Økonomisk oversyn over abonnentanlegga  
 i budsjettåret 1955—56.

Kontrollkrins	Inntekter Drift	Stasjons- utgifter Drift	Line- utgifter Drift	Oppnying utrekna etter an- leggskapit.	Renter av rentepfikt'g kapital	Utgifter i alt	Per apparat		Brukt oppnying
							Inn- tekt	Ut- gift	
1	2	3	4	5	6	7	8	9	10
<b>Trøndelag distrikt.</b>	Kr.	Kr.	Kr.	Kr.	Kr.	Kr.	Kr.	Kr.	Kr.
Fillan .....	11 976	13 555	25 713	1 063	633	40 964	79	270	555
Levanger .....	411 854	367 413	110 407	67 813	56 613	602 246	136	198	166 375
Namsos .....	427 159	306 837	95 386	41 702	57 623	501 548	169	199	105 348
Oppdal .....	208 807	228 008	72 767	36 084	24 150	361 009	125	216	88 970
Opphaug .....	33 128	46 100	25 882	8 261	6 012	86 255	119	216	18 107
Røros .....	185 317	179 320	36 628	29 885	26 145	271 978	145	213	30 377
Rørvik .....	128 316	177 647	65 969	29 558	25 402	298 576	111	257	91 996
Steinkjer .....	548 958	441 107	229 060	95 092	82 481	847 740	145	225	552 641
Stjørdal .....	495 298	305 037	156 758	81 080	79 088	621 963	148	186	184 180
Stoksund .....	22 174	37 166	25 926	4 792	2 819	70 703	88	281	—
Trondheim telefonanlegg	4 749 864	1 414 473	417 639	645 119	341 815	2 819 046	229	136	882 768
Trondheim .....	403 227	245 605	150 744	43 469	53 012	492 830	150	183	282 285
	7 626 078	3 762 268	1 412 879	1 083 918	755 793	7 014 858	186	171	2 403 602
<b>Nordland distrikt.</b>									
Bodø .....	779 478	181 565	70 789	133 752	81 058	467 164	204	122	79 499
Brønnøysund .....	95 262	78 753	46 405	6 537	6 107	137 802	147	213	41 543
Fauske .....	127 597	101 580	28 428	11 873	10 003	151 884	119	142	30 240
Hamarøy .....	51 649	72 888	18 112	7 145	14 707	112 852	119	259	22 517
Hemnesberget .....	41 151	34 394	1 499	4 062	3 150	43 105	129	135	2 803
Mo Rana .....	339 678	256 737	58 999	27 530	24 918	368 184	170	184	92 013
Mosjøen .....	180 284	133 364	31 933	21 802	12 576	199 675	145	160	61 674
Sandnessjøen .....	148 399	101 252	37 167	20 947	14 734	174 100	120	141	43 950
Sulitjelma .....	68 366	55 988	5 737	3 301	3 134	68 160	175	175	35 359
Tønnes .....	12 657	15 174	5 845	847	901	22 767	89	159	32 181
Ørnes .....	87 463	40 075	22 191	9 057	11 798	83 121	112	106	45 697
	1 931 984	1 071 770	327 105	246 853	183 086	1 828 814	160	151	487 476
<b>Troms distrikt.</b>									
Andenes .....	71 359	70 660	28 572	12 421	11 689	123 342	113	196	29 108
Bardu .....	102 153	104 363	52 202	20 202	19 693	196 460	106	204	51 416
Bø Vesterålen .....	70 878	101 154	21 774	13 222	12 667	148 817	147	308	43 462
Gibostad .....	116 595	76 506	39 673	22 578	19 993	158 750	100	136	51 144
Harstad .....	704 647	298 941	119 839	138 313	102 236	659 329	179	167	97 427
Leknes Lofoten .....	166 729	155 496	68 614	21 312	20 043	265 465	137	218	142 335
Lyngeidet .....	27 885	51 630	12 234	3 895	1 928	69 687	115	288	21 994
Lødingen .....	75 370	91 209	41 417	11 418	11 337	155 381	100	206	13 781
Melbu .....	142 691	117 277	43 524	15 090	15 270	191 161	146	195	64 862
Moen Målselv .....	97 559	141 798	46 035	15 025	17 830	220 688	138	313	51 504
Narvik .....	594 813	470 001	212 923	65 065	51 686	799 675	152	205	755 568
Røst .....	11 246	16 815	6 570	579	177	24 141	115	246	1 733
Skjervøy .....	18 763	11 328	—	1 181	318	12 827	110	75	—
Sortland .....	169 143	158 659	50 510	25 592	25 658	260 419	125	193	57 470
Svolvær .....	280 201	235 440	57 787	29 545	21 076	343 848	142	174	48 256
Sorvågen .....	59 503	81 160	49 079	14 868	15 176	160 283	106	286	31 330
Tromsø .....	584 584	544 108	187 350	101 901	70 719	904 078	133	205	361 767
Værøy .....	14 926	17 571	12 990	2 736	2 534	35 831	105	252	6 652
	3 309 045	2 744 116	1 051 093	514 943	420 030	4 730 182	140	200	1 829 809
<b>Finnmark distrikt.</b>									
Alta .....	151 543	132 561	74 456	19 192	14 326	240 535	101	161	131 745
Berlevåg .....	32 195	29 051	11 548	2 753	1 995	45 347	116	164	6 513

Tabell 2. (Framh.) Økonomisk oversyn over abonnentanlegga  
i budsjettåret 1955—56.

Kontrollkrins	Inntekter Drift	Stasjons- utgifter Drift	Line- utgifter Drift	Oppnying utrekna etter an- leggskapit.	Renter av rentepliktig kapital	Utgifter i alt	Per apparat		Brukt oppnying
							Inn- tekt	Ut- gift	
1	2	3	4	5	6	7	8	9	10
	Kr.	Kr.	Kr.	Kr.	Kr.	Kr.	Kr.	Kr.	Kr.
Hammerfest . . . . .	287 405	110 429	26 644	27 288	30 847	195 208	177	120	32 492
Havøysund . . . . .	25 228	17 561	4 452	3 886	2 275	28 174	101	113	208
Honningsvåg . . . . .	125 558	135 647	51 019	13 596	10 957	211 219	151	254	70 462
Kirkenes . . . . .	190 454	87 798	77 360	16 306	12 396	193 860	148	151	475 038
Lakselv . . . . .	47 951	49 384	14 120	—	—	63 504	113	150	13 350
Mehamn . . . . .	69 052	57 781	23 941	8 521	8 015	98 258	121	173	18 337
Vadsø . . . . .	153 329	84 644	70 485	15 111	13 162	183 402	140	168	8 547
Vardø . . . . .	126 411	143 852	19 173	7 081	5 327	175 433	138	191	10 058
	1 209 126	848 708	373 198	113 734	99 300	1 434 940	138	164	766 750
Oslo telefonanlegg . . . .	38 567 588	10 422 944	2 450 622	7 238 873	3 154 488	23 266 927	233	141	6 222 168
Bergen telefonanlegg . .	8 424 024	2 723 322	939 655	1 792 762	887 749	6 343 488	218	164	1 475 176
723 andre telefonanlegg	52 884 580	27 238 898	11 347 853	7 923 581	16 031 254	52 541 586	167	166	17 338 033
Avdrag på lån . . . . .	—	2 184 161	—	—	—	2 184 161	—	4	—
Tønsberg og Sandefjord	168 282	—	—	—	—	—	—	—	—
Andre postar . . . . .	485 069	11 508 940	—	28 688	175 510	11 713 138	1	22	273 292
	100529543	54 078 265	14 738 130	16 983 904	10249 001	96 049 300	193	184	25 308 669
Bygninger utanom OTA og BTA . . . . .	—	—	—	228 255	275 102	503 357	—	1	284 320
	100529543	54 078 265	14 738 130	17 212 159	10524 103	96 552 657	193	185	25 592 989

<sup>1</sup> Tala tek også med kr. 815 839 i renter på lån.

Tabell 3. Liner, apparat, trådlengd og samtaler

Nr.	Kontrollkrins	Tariff	Manuelle sentraler				Automatiske sentraler			
			Med rikstfn. eksp.	Utan rikstfn. eksp.	Tilkn. liner	Tilkn. apparat	Hel-auto-mat.	Halv-auto-mat.	Tilkn. liner	Tilkn. apparat
	1	2	3	4	5	6	7	8	9	10
1	Oslo telefonanlegg .....	kr. 45 <sup>1</sup>	1	—	85	105	18	—	100 665	165 475
<b>Østfold distrikt.</b>										
2	Asker.....	B5/A5	3	2	1 852	2 629	2	1	118	130
3	Røyken .....	B5/A5	2	—	378	626	2	—	52	54
4	Fredrikstad .....	A 5 a	—	—	—	—	10	—	5 250	8 233
5	Hvaler.....	B 3	3	—	365	465	—	—	—	—
6	Halden .....	A 5 a	—	—	—	—	16	—	3 326	4 781
7	Aremark .....	A 2 a	—	—	—	—	5	—	242	269
8	Jessheim .....	A 4	3	—	749	1 329	5	—	210	256
9	7 andre telefonanlegg .....		9	11	2 666	3 733	14	—	585	694
10	Eidsvoll .....	A 4	1	1	676	1 056	4	—	228	276
11	Gjerdrum .....	A 2	1	—	168	221	—	—	—	—
12	Hurdal .....	A 2	1	—	145	180	3	—	98	105
13	Nannestad .....	A 3	1	2	300	421	—	—	—	—
14	Nord-Odal .....	A 3	2	—	189	245	4	—	124	159
15	Skarnes .....	A 3	1	2	358	477	3	—	135	154
16	Vormsund.....	A 4	2	6	830	1 133	—	—	—	—
17	Kongsvinger.....	A4aA4	—	3	162	237	7	—	1 440	1 850
	Solør .....	B3/A3	2	3	792	1 256	—	—	—	—
18	Lillestrøm .....	A4aA4	1	—	200	243	4	—	2 018	3 108
19	7 andre telefonanlegg .....		14	10	2 162	3 013	5	—	216	267
20	Aurskog-Blaker .....	A 3	3	5	577	732	1	—	44	70
21	Fetsund .....	A 3	1	—	197	288	2	—	153	177
22	Høland .....	A 3	4	4	538	749	2	—	19	20
23	Lørenskog.....	A 3	1	—	319	478	—	—	—	—
24	Nittedal .....	A 3	3	—	345	529	—	—	—	—
25	Rømskog .....	A 1	1	1	64	84	—	—	—	—
26	Sorum .....	A 3	1	—	122	153	—	—	—	—
27	Moss .....	A5a/S	1	1	161	309	10	—	3 549	5 599
28	Mysen .....	A 4 a	—	—	—	—	7	—	1 142	1 359
29	6 andre telefonanlegg .....		5	9	2 315	3 644	1	—	39	46
30	Askim .....	A 4	—	2	877	1 664	—	—	—	—
31	Rødnes .....	A 2	1	—	70	121	—	—	—	—
32	Skiptvet .....	A 2	1	1	194	280	—	—	—	—
33	Spydeberg .....	A 3	1	1	339	470	1	—	39	46
34	Trogstad .....	A 3	1	2	441	609	—	—	—	—
35	Ørje .....	A 3	1	3	394	500	—	—	—	—
36	Sarpsborg .....	A5aA5	—	2	65	82	3	—	3 031	4 985
37	3 andre telefonanlegg .....		4	4	567	815	—	—	—	—
38	Borge Østfold .....	A 2	1	—	54	64	—	—	—	—
39	Ise .....	A 2	1	2	127	170	—	—	—	—
40	Skjeberg .....	A 3	2	2	386	581	—	—	—	—
41	Ski .....	A4aA4	—	1	151	174	4	—	967	1144
42	7 andre telefonanlegg .....		8	9	3 309	4 306	3	—	237	276
43	Drobak .....	B3/A3	1	2	794	954	1	—	79	89
44	Enebakk .....	A 2	1	1	133	168	1	—	86	105
45	Kolbotn .....	B 3	1	1	608	718	—	—	—	—
46	Nesodden .....	B 3	1	2	611	751	—	—	—	—
47	Tomter .....	A 2	1	1	242	307	—	—	—	—
48	Vestby .....	B 3	2	2	540	634	1	—	72	82
49	Ås .....	A 3	1	—	381	774	—	—	—	—
			55	55	15 894	22 861	98	1	22 422	33 051
<b>Oppland distrikt.</b>										
50	Fagernes .....	A 4	2	5	659	931	3	—	109	117
51	6 andre telefonanlegg .....		6	10	804	1 426	6	—	201	219

<sup>1</sup> For hovedabonnement.

## ved abonnentanlegga i budsjettåret 1955—56.

Da budsjettåret enda		App. per line	Auke i budsjettåret		Trådlængd per 1. jan. 1956		Tråd i bruk per ab.l. km	Samband i bruk 1. januar 1956		Lokalsamtaler		Nr.
Liner i alt	Apparat i alt		Liner	App.	I alt km	Av dette i reserve km		Samb.-liner km	Ab.-liner km	I budsj. året 1000	Jamt over per line	
11	12	13	14	15	16	17	18	19	20	21	22	
100 750	165 580	1,64	4 504	7 631	712 964	130 995	5,91	44 485	246 500	173 694	1 763	1
1 970	2 759	1,40	52	87	13 599	4 115	4,88	307	4 499	1 937	996	2
430	680	1,58	10	29	3 278	1 028	5 29	65	1 067	349	821	3
5 250	8 233	1,57	219	363	35 949	16 041	3,87	680	9 274	8 729	1 698	4
365	465	1,27	4	2	2 894	740	5,87	—	1 077	155	422	5
3 326	4 781	1,44	12	85	22 159	8 778	4,03	766	5 925	3 542	1 067	6
242	269	1,11	6	15	2 067	630	6,01	123	596	—	—	7
959	1 585	1,65	34	77	9 070	4 232	5,14	255	2 164	1 101	1 169	8
3 251	4 427	1,36	38	201	25 198	6 375	5,82	1 042	8 463	3 173	982	9
904	1 332	1,47	9	122	11 323	3 248	8,98	438	3 600	1 022	1 136	10
168	221	1,32	1	—	1 282	282	5,93	—	500	117	694	11
243	285	1,17	5	7	—	—	—	—	—	216	898	12
300	421	1,40	4	4	1 915	220	5,61	39	822	245	811	13
313	404	1,29	6	—	1 734	234	4,75	130	629	316	1 000	14
493	631	1,28	9	17	3 441	1 524	3,92	162	803	462	946	15
830	1 133	1,37	26	51	5 503	867	5,67	273	2 109	795	973	16
1 602	2 087	1,30	30	64	20 187	7 518	5,43	1 323	6 130	3 558	1 522	17
792	1 256	1,59	84	88	17 224	9 810	3,46	107	3 600	2 407	1 122	18
2 218	3 351	1,51	146	299	22 346	12 384	4,27	425	4 573	1 899	814	19
2 378	3 280	1,38	89	178	3 094	762	3,79	164	1 002	481	782	20
621	802	1,29	12	30	3 268	2 019	3,59	154	470	305	876	21
350	465	1,33	4	16	2 538	331	4,02	98	1 023	551	1 004	22
557	769	1,38	16	31	9 463	7 614	6,11	—	924	128	423	23
319	478	1,50	33	60	1 546	540	3,01	—	503	304	910	24
345	529	1,53	22	37	254	26	3,59	9	105	45	709	25
64	84	1,31	1	2	2 183	1 092	8,98	—	546	85	700	26
122	153	1,25	1	2	5 571	4,69	927	7 726	5 558	1 505	27	
3 710	5 908	1,59	33	435	17 224	9 810	3,46	107	3 600	2 407	1 122	18
1 142	1 359	1,19	208	134	5 686	1 726	3,82	266	1 713	872	840	28
2 354	3 690	1,57	19	108	12 709	1 550	4,76	316	5 340	2 165	923	29
877	1 664	1,90	1	54	3 290	121	3,61	35	1 561	968	1 103	30
70	121	1,73	—	4	653	1	9,31	11	315	53	757	31
194	280	1,44	3	3	1 303	64	6,44	11	608	130	675	32
378	516	1,37	2	18	2 136	450	4,47	67	786	287	761	33
441	609	1,38	11	20	2 815	469	5,39	104	1 101	428	983	34
394	500	1,27	4	9	2 512	445	5,27	88	969	299	763	35
3 096	5 067	1,64	699	691	21 122	12 404	3,17	196	4 194	2 699	983	36
567	815	1,44	9	18	2 616	422	3,84	118	988	382	668	37
54	64	1,19	—	—	189	8	3,35	16	75	30	556	38
127	170	1,34	—	7	567	88	3,77	28	211	65	512	39
386	581	1,51	9	11	1 860	326	3,93	74	702	287	735	40
1 118	1 318	1,18	67	103	9 478	4 087	4,97	267	2 461	1 059	976	41
3 546	4 582	1,29	98	153	23 183	8 522	4,19	432	6 940	2 474	707	42
873	1 043	1,19	27	48	4 426	1 561	3,33	71	1 368	657	764	43
219	273	1,25	3	6	1 626	481	5,26	46	526	170	782	44
608	718	1,18	23	29	1 568	730	1,40	25	394	271	454	45
611	751	1,23	6	14	6 064	2 135	6,46	111	1 865	399	656	46
242	307	1,27	4	4	1 403	332	4,46	19	524	147	613	47
612	716	1,17	18	1	4 349	1 791	4,24	160	1 136	425	705	48
381	774	2,03	17	51	3 747	1 492	6,05	—	1 127	405	1 087	49
38 316	55 912	1,46	1 831	3 130	271 641	105 933	4,43	7 615	76 730	42 059	1 125	
768	1 048	1,36	13	11	2 812	482	3,06	275	1 013	744	977	50
1 005	1 645	1,64	67	60	6 525	1 147	5,54	453	2 393	994	1 023	51

Tabell 3. (Framh.) Liner, apparat, trådlengd og

Nr.	Kontrollkrins	Tariff	Manuelle sentraler				Automatiske sentraler			
			Med. rikstfn. eksp.	Utan rikstfn. eksp.	Tilkn. liner	Tilkn. apparat	Hel-auto-mat.	Halv-auto-mat.	Tilkn. liner	Tilkn. apparat
	1	2	3	4	5	6	7	8	9	10
52	Bagn .....	A 2	1	1	134	188	2	—	54	57
53	Begndalen .....	A 2	1	1	84	212	—	—	—	—
54	Bruflat .....	A 2	1	2	95	176	1	—	28	30
55	Grindaheim .....	A 3	1	3	208	336	1	—	28	30
56	Heggenes .....	A 3	1	2	173	340	1	—	9	10
57	Slidre .....	A 2	1	1	105	174	1	—	82	92
58	Gjøvik .....	A 4 a	—	3	129	174	1	—	1 773	2 768
59	12 andre telefonanlegg .....		12	20	3 335	4 869	10	—	967	1 171
60	Austtorpa .....	A 2	1	3	172	231	—	—	—	—
61	Brandbu .....	A 3	1	3	525	750	1	—	62	94
62	Bøverbru .....	A4/A3	1	1	160	226	3	—	184	226
63	Dokka .....	A 3	1	—	294	443	1	—	26	28
64	Gran .....	A 3	1	3	412	560	—	—	—	—
65	Hov Land .....	A 3	1	2	233	377	—	—	—	—
66	Kolbu .....	A 3	1	1	223	283	—	—	—	—
67	Lunner .....	A 3	2	2	470	636	—	—	—	—
68	Odnes .....	A 3	1	2	175	229	1	—	40	41
69	Raufoss .....	A 3	1	—	225	551	—	—	—	—
70	Snertingdal .....	A 2	1	2	169	223	1	—	20	21
71	Østre Toten .....	A4aA4	—	1	277	360	3	—	635	761
72	Hamar .....	A5a/ A6a/S	—	13	2 189	2 801	16	3	4 874	7 100
73	Koppang (Storelvdal) .....	A3/A2	1	8	428	670	—	—	—	—
74	Rendal .....	A3/A2	2	4	387	508	—	—	—	—
75	Lillehammer .....	A5a/S	—	2	177	255	7	—	2 540	3 812
76	3 andre telefonanlegg .....		4	6	966	1 345	4	—	92	126
77	Biri .....	A 2	1	2	200	268	—	—	—	—
78	Føllebu .....	A 3	1	4	467	660	4	—	92	126
79	Tretten .....	A 3	2	—	299	417	—	—	—	—
80	Nybergsund (Trysil) .....	A 4	3	14	826	1254	—	—	—	—
81	2 andre telefonanlegg .....		3	3	274	365	1	—	18	18
82	Nordre Osen .....	A 3	1	—	87	124	—	—	—	—
83	Engerdal .....	A 2	2	3	187	241	1	—	18	18
84	Otta .....	A 3	1	2	384	610	1	—	10	15
85	5 andre telefonanlegg .....		4	12	1 166	1 798	7	—	171	185
86	Dombås .....	A 3	1	1	224	347	2	—	42	48
87	Lesja .....	A 2	1	2	120	270	—	—	—	—
88	Lesjaskog .....	A 2	1	—	82	85	3	—	76	77
89	Lom .....	A 3	1	5	478	674	2	—	53	60
90	Vågå .....	A 3	—	4	262	422	—	—	—	—
91	Tynset .....	A4/A3	2	10	1 107	1 382	1	—	23	30
92	2 andre telefonanlegg .....		3	9	783	1 008	1	1	101	127
93	Folldal .....	A3/A2	1	2	289	434	—	1	10	24
94	Tolga .....	A3/A2	2	7	494	574	1	—	91	103
95	Vinstra (Ringebu—Fron) .....	A4/A3	3	7	1 316	1 760	1	—	23	38
			46	128	14 930	21 156	59	4	10 902	15 726
<b>Drammen distrikt.</b>										
96	Drammen .....	A 6 a	—	—	—	—	12	—	6 783	11 487
97	Sande Vestfold .....	A 3	1	—	258	340	1	—	77	86
98	Gol .....	A 3	1	—	186	314	—	—	—	—
99	7 andre telefonanlegg .....		9	6	923	1 471	3	—	210	244
100	Dagali .....	A 3	2	1	52	68	—	—	—	—
101	Geilo .....	A 3	2	—	258	452	—	—	—	—
102	Gulsvik .....	A 2	1	—	24	37	1	—	64	87
103	Hemsedal .....	A 2	1	2	165	212	—	—	—	—
104	Hol Hallingdal .....	A 2	1	—	90	144	1	—	120	130
105	Nesbyen .....	A 3	1	3	205	324	1	—	26	27

## samtaler ved abonnentanlegga i budsjetåret 1955—56.

Da budsjetåret enda		App. per line	Auke i budsjetåret		Trådlengd per 1. jan. 1956		Tråd i bruk per ab.l. km	Samband i bruk 1. januar 1956		Lokalsamtaler		Nr.
Liner i alt	Apparat i alt		Liner	App.	I alt km	Av dette i reserve km		Samb.-liner km	Ab.-liner km	I budsj. året 1000	Jamt over per line	
11	12	13	14	15	16	17	18	19	20	21	22	
193	245	1,27	—	3	851	70	4,05	63	341	194	1 005	52
84	212	2,52	—	1	638	42	7,10	18	286	136	1 619	53
123	206	1,67	3	9	879	7	7,27	60	419	148	1 218	54
236	366	1,55	8	11	1 663	419	5,36	138	531	195	841	55
182	350	1,92	5	9	1 215	189	5,72	80	458	217	1 209	56
187	266	1,42	51	29	1 279	420	5,32	94	358	104	644	57
1 902	2 942	1,55	542	469	7 492	3 090	2,70	148	2 053	4 088	2 506	58
4 302	6 040	1,40	68	182	31 783	9 739	5,16	1 803	9 607	4 143	971	59
172	231	1,34	4	7	1 319	237	6,36	114	480	190	1 118	60
587	844	1,44	3	4	3 098	1 038	3,52	130	1 019	929	1 587	61
344	452	1,31	2	6	2 046	244	5,25	162	763	431	1 257	62
320	471	1,47	—	18	2 721	1 571	5,25	38	542	380	1 188	63
412	560	1,36	10	17	1 761	8	4,31	115	804	460	1 130	64
233	377	1,62	8	20	1 131	35	4,79	79	493	290	1 266	65
223	283	1,27	3	3	1 147	114	4,66	61	460	226	1 020	66
470	636	1,35	7	28	2 562	117	5,24	117	1 157	471	1 010	67
215	270	1,26	2	1	1 648	588	4,95	106	453	221	1 033	68
225	551	2,45	8	42	465	20	2,01	26	205	379	1 715	69
189	244	1,29	2	6	1 104	147	5,09	80	425	166	883	70
912	1 121	1,23	19	30	12 781	5 620	7,93	775	2 806	—	—	71
7 063	9 901	1,40	331	155	45 425	8 802	5,31	6 017	14 778	10 996	1 594	72
428	670	1,57	7	3	3 471	90	7,96	464	1 868	447	1 053	73
387	508	1,31	4	6	2 620	604	5,24	174	1 357	261	678	74
2 717	4 067	1,50	104	172	14 678	6 421	3,10	600	3 590	5 223	1 960	75
1 058	1 471	1,39	34	54	6 795	681	5,87	443	2 707	1 118	1 074	76
200	268	1,34	3	5	1 277	215	5,35	46	500	200	1 008	77
559	786	1,41	26	36	3 307	275	5,55	343	1 240	578	1 059	78
299	417	1,39	5	13	2 211	191	6,81	54	967	340	1 147	79
826	1 254	1,52	6	37	6 659	637	7,32	1 022	2 742	830	1 009	80
292	383	1,31	23	23	1 703	117	5,65	205	864	267	952	81
87	124	1,43	18	15	—	—	—	—	—	101	1 295	82
205	259	1,26	5	8	1 703	117	7,83	205	864	166	820	83
394	625	1,59	5	29	1 987	299	4,31	191	697	803	2 051	84
1 337	1 983	1,48	88	70	8 296	1 710	5,09	750	2 757	929	718	85
266	395	1,48	3	6	1 670	271	5,23	142	601	335	1 252	86
120	270	2,25	6	5	549	8	4,62	47	242	97	829	87
158	162	1,03	30	2	1 227	334	6,24	86	360	75	524	88
531	734	1,38	49	45	3 896	1 036	5,65	338	1 202	422	833	89
262	422	1,61	6	24	954	61	3,45	137	352	—	—	90
1 130	1 412	1,25	22	36	6 449	1 494	4,43	560	2 167	787	703	91
884	1 135	1,28	16	13	6 093	1 336	5,43	699	2 373	501	572	92
299	458	1,53	11	9	2 049	424	5,54	141	779	194	661	93
585	677	1,16	5	4	4 044	912	5,38	558	1 594	307	527	94
1 339	1 798	1,34	44	52	9 549	2 568	5,30	749	3 489	1 266	961	95
25 832	36 882	1,43	1 374	1 372	162 337	39 217	4,90	14 553	54 455	33 397	1 328	
6 783	11 487	1,69	132	346	47 303	13 326	5,06	1 239	15 749	11 014	1 640	96
335	426	1,27	21	22	2 372	698	5,16	56	781	275	847	97
186	314	1,69	3	11	911	24	4,81	—	444	238	1 290	98
1 133	1 715	1,51	24	18	6 637	1 360	4,71	252	2 418	1 077	961	99
52	68	1,31	1	1	302	127	3,40	—	88	34	660	100
258	452	1,75	7	8	793	23	3,03	—	385	213	837	101
88	124	1,41	4	6	630	60	6,63	50	236	97	1 128	102
165	212	1,28	4	4	1 442	327	6,84	72	510	112	687	103
210	274	1,30	4	16	2 087	779	6,17	66	588	231	1 090	104
231	351	1,52	8	8	994	40	4,20	64	419	223	982	105



Tabell 3. (Framh.) Liner, apparat, trådlengd og

Nr.	Kontrollkrins	Tariff	Manuelle sentralar				Automatiske sentralar			
			Med rikstfn. eksp.	Utan rikstfn. eksp.	Tilkn. liner	Tilkn. apparat	Hel-automat.	Halv-automat.	Tilkn. liner	Tilkn. apparat
	1	2	3	4	5	6	7	8	9	10
106	Ål Hallingdal .....	A 2	1	—	129	234	—	—	—	—
107	Hokksund .....	A 4	—	2	601	968	2	—	241	296
108	6 andre telefonanlegg .....		6	4	767	1 202	8	—	518	675
109	Båsheim .....	A 1	1	—	47	84	—	—	—	—
110	Eggedal .....	A 2	1	—	64	111	—	—	—	—
111	Krødsherad .....	A 2	2	—	121	205	2	—	34	38
112	Prestfoss .....	A 2	1	—	98	158	1	—	17	19
113	Vikersund .....	A 3	1	3	390	571	—	—	—	—
114	Åmot Modum .....	A3a A3	—	1	47	73	5	—	467	618
115	Holmestrand .....	A4a A4	—	2	318	448	1	—	398	676
116	Hof Vestfold .....	A4/A3	2	—	211	349	—	—	—	—
117	Horten .....	A5a A5	—	1	136	152	1	—	2 633	3 626
118	Hønefoss .....	A 4	—	3	1 465	2 420	3	—	87	103
119	7 andre telefonanlegg .....		8	3	831	1 185	5	—	143	169
120	Jevnaker .....	A 3	1	2	383	517	1	—	10	10
121	Røyse .....	A 3	2	—	164	246	3	—	103	127
122	Sokna .....	A 2	1	1	110	155	—	—	—	—
123	Tyristrand .....	A 2	1	—	64	103	1	—	30	32
124	Veme .....	A 1	1	—	34	49	—	—	—	—
125	Viker .....	A 1	1	—	32	51	—	—	—	—
126	Nes Ådal .....	A 1	1	—	44	64	—	—	—	—
127	Kongsberg .....	A 4	—	1	975	1 635	2	—	47	52
128	5 andre telefonanlegg .....		4	9	773	1 615	5	—	332	409
129	Flesberg .....	A 2	1	2	135	370	—	—	—	—
130	Hvittingfoss .....	A4/A5	1	5	484	834	—	—	—	—
131	Nore .....	A 3 a	—	—	—	—	5	—	332	409
132	Rollag .....	A 1	1	1	66	229	—	—	—	—
133	Uvdal .....	A 2	1	1	88	182	—	—	—	—
134	Larvik .....	S	—	4	273	412	6	—	4 360	5 693
135	Kvelde .....	A 5	1	3	246	455	—	—	—	—
136	Svelvik .....	A 3	1	—	298	398	3	—	257	313
137	2 andre telefonanlegg .....		1	—	99	132	2	—	306	415
138	Filtvet .....	B3/A3	1	—	99	132	1	—	174	279
139	Holmsbu .....	A 2 a	—	—	—	—	1	—	132	136
140	Tønsberg: Vivestad .....	A 4	—	1	87	98	—	—	—	—
141	Hvasser .....	A 3	1	—	172	186	—	—	—	—
			35	39	8 619	13 780	54	—	16 392	24 244
<b>Agder distrikt.</b>										
142	Arendal .....	A5a A4	—	7	401	729	3	—	2 640	4 027
143	9 andre telefonanlegg .....		9	2	293	770	—	—	—	—
144	Austre Moland .....	A 2	1	—	36	124	—	—	—	—
145	Dølemo .....	A 1	1	1	34	87	—	—	—	—
146	Gjøvdal .....	A 1	1	—	17	53	—	—	—	—
147	Haugsjåsund .....	A 1	1	—	22	76	—	—	—	—
148	Mjåvatn .....	A 1	1	—	15	42	—	—	—	—
149	Mykland .....	A 1	1	—	37	97	—	—	—	—
150	Treungen .....	A 2	1	—	46	109	—	—	—	—
151	Vegusdal .....	A 2	1	1	33	101	—	—	—	—
152	Åmli .....	A 1	1	—	53	81	—	—	—	—
153	Borøy .....	A 1	1	—	39	72	—	—	—	—
154	Brevik .....	A 3	1	—	585	919	—	—	—	—
155	Åby .....	A 2	2	2	166	288	—	—	—	—
156	Farsund .....	A 3	1	—	434	612	1	—	17	18
157	Åpta .....	A0a/2	—	—	—	—	1	—	8	10
158	3 andre telefonanlegg .....		4	—	550	786	1	—	9	10
159	Kvås .....	A 1	1	—	27	71	—	—	—	—
160	Lyngdal .....	A 3	1	—	213	326	—	—	—	—

## samtaler ved abonnentanlegga i budsjetåret 1955—56.

Da budsjetåret enda		App. per line	Auke i bud-sjetåret		Trådlengd per 1. jan. 1956		Tråd i bruk per ab.l. km	Samband i bruk 1. januar 1956		Lokalsamtaler		Nr.
Liner i alt	Apparat i alt		Liner	App.	I alt km	Av dette i reserve km		Samb. liner km	Ab. liner km	I budsj. året 1000	Jamt over per line	
11	12	13	14	15	16	17	18	19	20	21	22	
129	234	1,81	4	7	389	4	3,03	—	192	167	1 315	106
842	1 264	1,50	16	58	6 273	2 934	4,00	224	1 468	926	1 110	107
1 285	1 877	1,46	31	58	8 697	2 836	4,62	295	2 667	1 122	884	108
47	84	1,79	1	1	344	11	7,16	—	167	50	1 075	109
64	111	1,73	—	1	335	14	5,02	—	160	46	719	110
155	243	1,57	—	3	1 328	180	7,41	45	530	94	606	111
115	177	1,54	16	24	573	120	4,23	—	239	95	888	112
390	571	1,46	1	9	2 871	1 332	3,95	76	712	309	793	113
514	691	1,34	13	20	3 246	1 179	4,07	174	859	528	1 040	114
716	1 124	1,57	50	34	4 594	1 974	3,79	176	1 208	943	1 365	115
211	349	1,65	11	2	1 161	345	3,97	36	489	156	759	116
2 769	3 778	1,36	44	98	11 826	428	4,15	102	5 584	2 905	1 058	117
1 552	2 523	1,63	14	94	11 989	4 443	4,88	186	3 597	2 485	1 609	118
974	1 354	1,39	30	57	5 750	1 512	4,42	207	1 946	853	889	119
393	527	1,34	9	19	1 746	334	3,63	79	643	371	955	120
267	373	1,40	14	25	2 107	828	4,92	82	558	192	741	121
110	155	1,41	2	2	625	122	4,61	28	232	95	880	122
94	135	1,44	—	2	526	83	4,71	18	212	90	957	123
34	49	1,44	2	4	180	1	5,42	—	90	28	848	124
32	51	1,59	—	—	210	26	5,75	—	92	26	813	125
44	64	1,45	3	5	356	118	5,60	—	119	51	1 200	126
1 022	1 687	1,65	30	80	3 682	1 091	2,57	131	1 182	1 397	1 387	127
1 105	2 024	1,83	27	30	11 419	2 681	8,01	842	4 115	1 432	1 312	128
135	370	2,74	5	4	1 791	545	9,40	87	609	205	1 547	129
484	834	1,72	24	26	4 599	1 000	7,63	487	1 772	600	1 271	130
332	409	1,23	4 ÷	1	3 688	954	8,19	179	1 188	397	1 189	131
66	229	3,47	2	2	572	12	8,62	37	256	108	1 688	132
88	182	2,07	—	1	769	170	6,81	52	290	122	1 886	133
4 633	6 105	1,32	3 991 ÷	5 247 ÷	3 522	1 134	—	332	1 150	2 392	—	134
246	455	1,85	9	7	2 390	599	7,42	362	721	272	1 126	135
555	711	1,28	3 ÷	2	2 701	463	4,04	159	960	500	903	136
405	547	1,35	35	32	2 891	1 484	3,63	77	627	296	764	137
273	411	1,51	3	22	1 484	602	3,25	77	364	259	954	138
132	136	1,03	32	10	1 407	882	4,53	—	263	37	319	139
87	98	1,13	1	1	701	149	6,38	36	270	74	855	140
172	186	1,08	13	15	469	139	1,99	9	155	50	302	141
25 011	38 024	1,52	4 485	6 208	135 287	37 620	4,29	4 721	45 531	28 407	1 248	
3 041	4 756	1,56	137	185	26 657	13 497	4,43	326	6 617	3 950	1 329	142
293	770	2,63	6	22	2 245	245	6,90	38	971	302	1 041	143
36	124	3,44	—	4	498	245	7,03	—	126	48	1 333	144
34	87	2,56	—	3	288	—	8,47	15	129	37	1 088	145
17	53	3,12	—	—	173	—	10,2	—	86	19	1 118	146
22	76	3,45	2	4	228	—	10,9	—	116	27	1 286	147
15	42	2,80	—	1	107	—	7,13	—	54	11	733	148
37	97	2,62	1	1	377	—	10,3	—	188	37	1 014	149
46	109	2,37	1	7	138	—	3,03	—	69	58	1 275	150
33	101	3,06	1	3	316	—	9,72	23	143	31	954	151
53	81	1,53	1	1	120	—	2,29	—	60	34	648	152
39	72	1,85	—	6	116	20	2,46	—	48	25	641	153
585	919	1,57	26	9	2 469	1 256	2,12	—	606	502	878	154
166	288	1,73	23	18	1 124	358	4,96	33	388	140	906	155
451	630	1,40	3	12	1 367	573	1,77	29	368	—	—	156
8	10	1,25	—	—	33	—	4,13	—	17	—	—	157
559	796	1,42	23	31	4 302	1 916	4,36	58	1 150	449	820	158
27	71	2,63 ÷	1 ÷	3	191	2	6,87	—	95	19	691	159
213	326	1,53	9	18	1 606	647	4,60	—	480	206	988	160

Tabell 3. (Framh.) Liner, apparat, trådlengd og

Nr.	Kontrollkrins	Tariff	Manuelle sentraler				Automatiske sentraler			
			Med rikstfn eksp.	Utan rikstfn eksp.	Tilkn. liner	Tilkn. apparat	Hel-auto-mat.	Halv-auto-mat.	Tilkn. liner	Tilkn. apparat
	1	2	3	4	5	6	7	8	9	10
161	Vanse .....	A 3	2	—	310	389	1	—	9	10
162	Grimstad .....	S/A 3	—	2	641	1 040	2	—	128	130
163	Kragerø .....	A 4 a	—	—	—	—	5	—	1 052	1 367
164	Drangedal .....	A3/A1	1	4	211	409	1	—	26	27
Kristiansand:										
165	6 telefonanlegg .....		6	2	359	685	2	—	52	53
166	Byglandsfjord .....	A 1	1	—	58	84	—	—	—	—
167	Evje .....	A 2	1	—	136	202	1	—	28	28
168	Hornnes .....	A 2	1	—	64	122	1	—	24	25
169	Hægeland .....	A 1	1	—	33	78	—	—	—	—
170	Iveland .....	A 2	1	2	51	148	—	—	—	—
171	Røyknes .....	A 1	1	—	17	51	—	—	—	—
172	Langesund .....	A 3	1	—	373	437	—	—	—	—
173	Lillesand .....	B3/S	—	6	595	953	1	—	29	29
174	Notodden .....	A 4	—	1	883	1 554	—	—	—	—
175	4 andre telefonanlegg m. m. . .		5	—	192	377	3	—	54	55
176	Gransherad .....	A 1	1	—	46	93	—	—	—	—
177	Heddal .....	A 2	1	—	65	129	—	—	—	—
178	Hjartdal .....	A 2	1	—	50	101	1	—	7	7
179	Hjuksebo .....	A 1	1	—	27	34	2	—	47	48
180	1 mindre sentral .....	A 0	1	—	4	20	—	—	—	—
181	Porsgrunn .....	A6a/S	—	2	380	446	1	—	2 361	3 654
182	Risør .....	A 4	1	5	714	1 149	1	—	30	33
183	Rjukan .....	S/A 4	—	4	202	1 288	3	—	643	1 382
184	Seljord .....	A 2	1	4	160	255	—	—	—	—
185	8 andre telefonanlegg .....		9	9	467	1 025	3	—	39	53
186	Dalen Telemark .....	A 2	1	2	81	167	1	—	18	25
187	Fyresdal .....	A 2	2	1	101	244	—	—	—	—
188	Kviteseid .....	A 2	1	3	111	246	—	—	—	—
189	Lårdal .....	A 1	1	—	40	72	—	—	—	—
190	Nissedal .....	A 1	1	2	41	80	—	—	—	—
191	Rauland .....	A 1	1	—	29	88	1	—	7	7
192	Vrådal .....	A 1	1	—	30	56	—	—	—	—
193	Ytre Vinje .....	A 1	1	1	34	72	1	—	14	21
Skien:										
194	4 telefonanlegg .....		6	5	1 070	1 730	2	—	50	51
195	Bø Telemark .....	A 3	1	2	253	457	—	—	—	—
196	Gvarv .....	A 3	2	—	203	343	2	—	50	51
197	Lunde Telemark .....	A 3	1	2	253	367	—	—	—	—
198	Ulefoss .....	A 3	2	1	361	563	—	—	—	—
199	Tvedestrand .....	A4aA4	—	3	88	210	5	—	774	978
			48	58	8 803	15 734	35	—	7 912	11 877
<b>Rogaland distrikt.</b>										
200	Bryne .....	B4/A4	2	1	634	1 259	4	—	347	399
201	2 andre telefonanlegg .....		3	—	416	871	—	—	—	—
202	Nærbo .....	A 3	1	—	177	444	—	—	—	—
203	Varhaug .....	A 3	2	—	239	427	—	—	—	—
204	Egersund .....	S	—	2	82	90	2	—	775	1 042
205	Helleland .....	A 2 a	—	—	—	—	3	—	219	273
206	3 andre telefonanlegg m. m. . .		5	5	480	870	3	1	77	85
207	Bjerkreim .....	A 2	1	4	169	268	1	1	28	35
208	Hauge Dalane .....	A 3	1	1	204	376	2	—	49	50
209	Ogna .....	A 2	2	—	101	211	—	—	—	—
210	1 mindre sentral .....	A 0	1	—	6	15	—	—	—	—
211	Flekkefjord .....	A 3 a	—	—	—	—	1	—	787	1 012
212	Kvinesdal .....	A 2 a	—	—	—	—	2	—	230	258
213	Sira .....	A 1 a	—	—	—	—	2	—	88	94

## samtaler ved abonnentanlegga i budsjettåret 1955—56.

Da budsjettåret enda		App. per line	Auke i budsjettåret		Trådlengd per 1. jan. 1956		Tråd i bruk per ab.l. km	Samband i bruk 1. januar 1956		Lokalsamtaler		Nr.
Liner alt	Apparat i alt		Liner	App.	I alt km	Av dette i reserve km		Samb.-liner km	Ab.-liner km	I budsj. året 1000	Jamt over per line	
11	12	13	14	15	16	17	18	19	20	21	22	
319	399	1,25	15	16	2 505	1 267	3,97	58	575	224	719	161
769	1 170	1,52	25	54	4 990	2 772	2,93	150	1 106	1 267	1 675	162
1 052	1 367	1,30	68	98	5 708	1 436	4,20	148	1 988	1 213	1 192	163
237	436	1,84	12	20	2 606	245	10,2	178	1 045	293	1 268	164
411	738	1,80	25	22	2 115	687	3,58	82	652	420	1 054	165
58	84	1,45	10	7	208	118	1,70	—	45	35	660	166
164	230	1,40	3	1	804	392	2,54	15	190	223	1 372	167
88	147	1,67	8	11	559	164	4,70	21	190	75	893	168
33	78	2,36	1	2	151	13	4,25	—	69	35	1 077	169
51	148	2,90	2	—	228	—	4,56	36	85	39	780	170
17	51	3,00	1	1	165	—	10,0	10	73	13	788	171
373	437	1,17	22	15	274	10	0,73	—	132	259	715	172
624	982	1,57	8	26	3 261	1 284	3,19	209	1 021	568	916	173
883	1 554	1,76	47	118	5 633	3 116	2,93	—	1 259	1 004	1 168	174
246	432	1,76	2	3	1 941	649	5,27	61	584	232	947	175
46	93	2,02	—	1	402	179	4,85	—	111	53	1 152	176
65	129	1,98	÷	1	642	239	6,15	—	201	56	840	177
57	108	1,89	2	3	425	161	4,71	6	126	60	1 071	178
74	82	1,11	1	1	430	70	4,90	55	125	64	871	179
4	20	5,00	—	1	42	—	10,5	—	21	—	—	180
2 741	4 100	1,50	66	150	21 247	11 599	3,56	629	4 196	4 250	1 569	181
744	1 182	1,59	26	47	3 657	1 007	3,63	346	1 072	906	1 239	182
845	2 670	3,16	116	90	10 976	2 939	10,2	295	3 724	1 694	2 152	183
160	255	1,59	3	5	845	256	3,72	87	192	140	883	184
506	1 078	2,13	5	22	2 951	424	5,02	175	1 199	516	1 025	185
99	192	1,94	—	8	614	154	4,65	40	196	109	1 101	186
101	244	2,42	—	5	884	61	8,15	62	448	95	941	187
111	246	2,22	1	1	428	3	3,85	40	178	131	1 186	188
40	72	1,80	1	1	302	173	3,27	—	65	28	709	189
41	80	1,95	1	1	196	15	4,47	9	81	33	815	190
36	95	2,64	—	1	260	2	7,17	9	120	57	1 583	191
30	56	1,87	—	—	97	6	3,03	—	46	23	767	192
48	93	1,94	2	5	170	10	3,40	15	65	40	851	193
1 120	1 781	1,59	37	86	5 507	1 928	3,25	128	1 698	1 016	922	194
253	457	1,81	4	19	1 297	302	3,96	37	469	260	1 036	195
253	394	1,56	5	13	1 464	579	3,53	38	410	265	1 058	196
253	367	1,45	18	16	1 049	285	3,13	28	364	257	1 053	197
361	563	1,56	10	38	1 697	762	2,63	25	455	234	657	198
862	1188	1,38	83	57	7 496	2 055	6,63	334	2 407	823	1 003	199
16 715	27 611	1,65	763	1 096	117 520	48 272	4,28	3 306	32 440	20 375	1 247	
981	1 658	1,69	20	85	10 903	5 939	5,14	236	2 246	1 077	1 109	200
416	871	2,09	14	36	3 785	2 068	4,20	6	852	491	1 200	201
177	444	2,51	13	29	1 357	579	4,56	—	389	233	1 367	202
239	427	1,79	1	7	2 428	1 489	3,94	6	463	258	1 082	203
857	1 132	1,32	195	121	3 052	924	2,80	61	1 008	1 386	1 825	204
219	273	1,25	4	4	2 041	612	6,59	112	603	120	553	205
557	955	1,71	67	82	3 270	898	4,53	120	1 069	567	1 083	206
197	303	1,54	3	3	1 205	123	5,53	103	441	156	798	207
253	426	1,68	35	38	1 023	364	2,80	17	313	255	1 083	208
101	211	2,09	29	42	1 000	411	6,81	—	294	156	1 803	209
6	15	2,50	—	1	42	—	7,00	—	21	—	—	210
787	1 012	1,29	18	32	3 023	1 421	2,06	—	801	598	779	211
230	258	1,12	13	14	1 330	562	3,44	35	349	143	640	212
88	94	1,07	23	27	475	198	3,62	—	139	41	536	213

Tabell 3. (Framh.) Liner, apparat, trådlengd og

Nr.	Kontrollkrins	Tariff	Manuelle sentralar				Automatiske sentralar			
			Med rikstfn eksp.	Utan rikstfn eksp.	Tilkn. liner	Tilkn. apparat	Hel-auto-mat.	Halv-auto-mat.	Tilkn. liner	Tilkn. apparat
1			3	4	5	6	7	8	9	10
214	5 andre telefonanlegg		5	2	333	466	1	1	56	67
215	Gyland	A 2	1	—	29	56	1	1	56	67
216	Kvinlog	A 1	1	—	26	55	—	—	—	—
217	Moi	A 2	1	2	166	222	—	—	—	—
218	Tonstad	A 1	1	—	51	66	—	—	—	—
219	Åna Sira	A 1	1	—	61	67	—	—	—	—
220	Haugesund	A 5 a	—	—	—	—	3	—	5 752	7 306
221	4 telefonanlegg		4	—	340	486	—	1	6	16
222	Nedstrand	A 2	1	—	87	122	—	1	6	16
223	Skjold	A 2	1	—	126	170	—	—	—	—
224	Slåttevik	A 2	1	—	60	104	—	—	—	—
225	Valevåg	A 1	1	—	67	90	—	—	—	—
226	Kopervik	A 3	1	—	418	505	1	—	30	30
227	2 andre telefonanlegg		2	—	449	600	—	—	—	—
228	Skudeneshavn	B 3	1	—	293	356	—	—	—	—
229	Åkrehamn	B 2	1	—	156	244	—	—	—	—
230	Sandnes	A 6 a	—	—	—	—	3	—	2 315	3 345
231	Ålgård	A 3	1	1	197	320	1	—	79	96
232	Sauda	A 3 a	—	—	—	—	1	—	583	861
233	Sand	A 2	1	—	125	193	—	—	—	—
234	Skånevik	A 2	1	—	122	203	—	—	—	—
235	2 andre telefonanlegg		2	—	97	158	—	—	—	—
236	Valen Sunnhordland	A 2	1	—	63	122	—	—	—	—
237	Utåker	A 1	1	—	34	36	—	—	—	—
238	Stavanger	A 6 a	—	—	—	—	10	—	12 747	18 103
239	5 telefonanlegg		7	1	707	1 139	5	1	143	153
240	Erfjord	A 2	1	1	65	121	—	—	—	—
241	Hjelmeland	A 2	1	—	88	135	—	1	9	15
242	Kvitsoy	A 2	1	—	112	124	—	—	—	—
243	Strand	A 3	3	—	353	628	3	—	76	80
244	Årdal Ryfylke	A 2	1	—	89	131	2	—	58	58
245	Stord	A 4	1	1	726	1 071	—	—	—	—
246	4 andre telefonanlegg		4	1	328	490	—	1	8	18
247	Bremnes Sunnhordland	A 2	1	1	177	295	—	—	—	—
248	Osternes	A 1	1	—	13	32	—	1	8	18
249	Espevær	A 1	1	—	67	71	—	—	—	—
250	Mosterhamn	A 1	1	—	71	92	—	—	—	—
251	Ølen	A 2	1	—	156	246	—	—	—	—
252	5 andre telefonanlegg		5	—	433	665	—	—	—	—
253	Etne	A 2	1	—	147	248	—	—	—	—
254	Imsland	A 1	1	—	27	66	—	—	—	—
255	Sandeid	A 2	1	—	91	136	—	—	—	—
256	Sæbøvik	A 2	1	—	114	133	—	—	—	—
257	Vikedal	A 1	1	—	54	82	—	—	—	—
			45	14	6 043	9 632	42	5	24 242	33 158
258	Bergen telefonanlegg	<sup>1</sup> kr. 42	—	1	273	427	21	—	21 800	38 203
<b>Bjergvin distrikt.</b>										
Bergen:										
259	11 telefonanlegg		11	—	520	826	—	—	—	—
260	Alversund	A 1	1	—	22	56	—	—	—	—
261	Eikelandssosen	A 2	1	—	71	110	—	—	—	—
262	Fedje	A 1	1	—	56	60	—	—	—	—
263	Fotlandsvåg	A 1	1	—	47	71	—	—	—	—
264	Haus Nordhordland	A 1	1	—	40	74	—	—	—	—
265	Kløkkarvik	A 1	1	—	33	45	—	—	—	—
266	Lindås	A 2	1	—	70	123	—	—	—	—

<sup>1</sup> For hovudabonnement.

## samtaler ved abonnentanlegga i budsjettåret 1955—56.

Da budsjettåret enda		App. per line	Auke i budsjettåret		Trådlengd per 1. jan. 1956		Tråd i bruk per ab.l. km	Samband i bruk 1. januar 1956		Lokalsamtaler		Nr.
Liner i alt	Apparat i alt		Liner	App.	I alt km	Av dette i reserve km		Samb.-liner km	Ab.-liner km	I budsj. året 1000	Jamt over per line	
11	12	13	14	15	16	17	18	19	20	21	22	
389	533	1,37	5	6	2 191	752	3,72	58	662	225	582	214
85	123	1,45	—	4	774	266	5,98	30	224	57	671	215
26	55	2,12	÷	1	155	—	5,85	—	78	24	906	216
166	222	1,34	4	÷	863	384	2,92	28	212	101	616	217
51	66	1,29	2	1	160	36	2,48	—	62	15	300	218
61	67	1,10	—	—	239	66	2,84	—	86	28	459	219
5 752	7 306	1,27	464	510	28 004	11 608	2,97	170	8 028	—	—	220
346	502	1,45	196	262	3 037	946	8,43	11	1 034	115	464	221
93	138	1,48	3	3	690	216	5,18	11	225	56	612	222
126	170	1,35	126	170	1 066	299	12,2	—	384	23	365	223
60	104	1,73	—	÷	515	92	7,05	—	211	27	450	224
67	90	1,34	67	90	766	339	6,37	—	214	9	269	225
448	535	1,19	39	42	1 360	694	1,55	11	322	424	989	226
449	600	1,34	37	46	2 067	1 172	2,08	—	447	386	897	227
293	356	1,22	37	37	822	392	1,57	—	215	201	732	228
156	244	1,56	—	9	1 245	780	2,98	—	232	185	1 186	229
2 315	3 345	1,44	138	191	14 252	6 142	3,61	470	3 585	2 590	1 153	230
276	416	1,51	4	5	1 358	406	3,47	60	416	222	810	231
583	861	1,48	5	24	3 466	1 354	3,64	—	1 056	614	1 058	232
125	193	1,54	6	9	386	162	1,84	—	112	82	672	233
122	203	1,66	10	10	858	74	6,70	—	392	74	632	234
97	158	1,63	4	9	768	283	5,11	—	242	48	505	235
63	122	1,94	2	7	621	228	6,34	—	196	35	565	236
34	36	1,06	2	2	147	55	2,79	—	46	13	394	237
12 747	18 103	1,42	974	1 140	82 933	31 656	4,18	2 313	23 326	18 002	1 468	238
850	1 292	1,52	14	29	5 133	1 640	4,15	141	1 615	506	600	239
65	121	1,86	÷	÷	505	116	5,94	9	186	—	—	240
97	150	1,55	8	16	621	261	3,87	7	172	58	624	241
112	124	1,11	1	—	309	110	1,78	—	98	51	457	242
429	708	1,65	4	13	2 465	709	4,11	105	784	319	747	243
147	189	1,29	2	1	1 233	444	5,40	20	375	78	534	244
726	1 071	1,48	140	176	2 734	1 009	2,63	—	864	765	1 166	245
336	508	1,51	22	30	1 420	257	3,58	41	551	197	606	246
177	295	1,67	20	25	912	167	4,46	32	351	115	689	247
21	50	2,38	—	1	115	—	5,48	9	49	13	619	248
67	71	1,06	1	1	78	20	0,87	—	29	30	451	249
71	92	1,30	1	3	315	70	3,48	—	122	39	553	250
156	246	1,58	8	18	1 139	490	4,27	—	325	127	836	251
433	665	1,54	25	42	2 132	757	3,27	—	687	265	630	252
147	248	1,69	5	17	977	447	3,67	—	265	83	574	253
27	66	2,44	5	13	153	9	5,88	—	72	23	939	254
91	136	1,49	5	5	439	124	3,56	—	157	59	667	255
114	133	1,17	9	6	460	174	2,61	—	143	71	648	256
54	82	1,52	1	1	103	3	1,87	—	50	29	542	257
30 285	42 790	1,41	2 445	2 950	181 117	72 024	3,75	3 845	50 731	29 065	1 000	
22 073	38 630	1,75	1 070	1 828	160 136	37 638	5,69	7 061	54 188	37 651	1 748	258
520	826	1,59	76	139	2 555	980	3,27	—	787	354	734	259
22	56	2,55	÷	5	88	59	1,29	—	15	23	1 022	260
71	110	1,55	1	1	375	140	3,33	—	118	49	695	261
56	60	1,07	—	1	234	132	1,82	—	51	27	482	262
47	71	1,51	23	30	232	92	3,94	—	70	22	620	263
40	74	1,85	40	74	301	116	4,63	—	93	35	1 750	264
33	45	1,36	1	1	57	3	1,66	—	27	21	646	265
70	123	1,76	—	1	553	219	4,77	—	167	75	1 071	266

Tabell 3. (Framh.) Liner, apparat, trådlengd og

Nr.	Kontrollkrins	Tariff	Manuelle sentralar				Automatiske sentralar			
			Med rikstfn eksp.	Utan rikstfn eksp.	Tilk. liner	Tilk. apparat	Hel-auto-mat.	Halv-auto-mat.	Tilk. liner	Tilk. apparat
	1	2	3	4	5	6	7	8	9	10
267	Manger .....	A 2	1	—	70	126	—	—	—	—
268	Strandvik .....	A 1	1	—	33	53	—	—	—	—
269	Tælavåg .....	A 1	1	—	24	29	—	—	—	—
270	Valestrandsfossen .....	A 1	1	—	54	79	—	—	—	—
271	Dalsøyra .....	A 1	1	—	44	79	—	—	—	—
272	Husøy Sogn .....	A 0	1	—	12	26	—	—	—	—
273	Florø .....	A 3a	—	—	—	—	1	—	487	702
274	Førde Sunnfjord .....	A 3	1	—	325	457	1	—	22	27
275	4 andre telefonlegg m. m. . .		6	—	327	477	—	—	—	—
276	Askvoll .....	A 2	1	—	99	117	—	—	—	—
277	Dale Sunnfjord .....	A 2	1	—	126	175	—	—	—	—
278	Holmedal <sup>1</sup> / <sub>10</sub> —55 .....	A 1	1	—	42	71	—	—	—	—
279	Naustdal Sunnfjord .....	A 2	1	—	56	106	—	—	—	—
280	2 mindre sentralar .....	A 0	2	—	4	8	—	—	—	—
281	Høyanger .....	A 3 a	—	—	—	—	1	—	507	629
282	2 andre telefonlegg .....		1	—	22	69	1	—	73	98
283	Sorbøvåg .....	A 1	1	—	22	69	—	—	—	—
284	Vadheim .....	A 1	—	—	—	—	1	—	73	98
285	Lærdal .....	A 3	1	2	190	332	—	—	—	—
286	8 andre telefonlegg .....		7	1	852	1 356	1	1	118	212
287	Balestrand .....	A 2	1	—	114	159	—	—	—	—
288	Hafslo .....	A 1	1	—	62	90	—	—	—	—
289	Systrond .....	A 3	1	—	213	339	—	—	—	—
290	Luster .....	A 2	1	—	67	128	—	—	—	—
291	Sogndal Sogn .....	A 3	1	1	230	354	—	1	5	12
292	Borgund Sogn .....	A 1	1	—	54	91	—	—	—	—
293	Vik Sogn .....	A 2	1	—	112	195	—	—	—	—
294	Øvre Årdal .....	A 2	—	—	—	—	1	—	113	200
295	Norheimsund .....	A 3	1	2	616	930	—	1	5	11
296	Ytre Ålvik .....	A0a/2	—	—	—	—	1	—	22	23
297	Odda .....	A 4 a	—	—	—	—	3	—	966	1 733
298	2 andre telefonlegg .....		2	—	166	259	1	—	30	30
299	Lofthus .....	A 2	1	—	103	142	1	—	30	30
300	Nå .....	A 2	1	—	63	117	—	—	—	—
301	Uskedalen .....	A 2	1	—	117	171	—	—	—	—
302	2 andre telefonlegg .....		2	—	236	325	—	—	—	—
303	Rosendal .....	A 2	1	—	143	205	—	—	—	—
304	Sunde .....	A 2	1	—	93	120	—	—	—	—
305	Voss .....	A 3	1	—	648	893	1	—	47	50
306	4 andre telefonlegg m. m. . .		5	—	387	627	1	—	24	28
307	Aurland .....	A 2	1	—	81	115	—	—	—	—
308	Dale Bruvik .....	A 2	1	—	115	246	—	—	—	—
309	Granvin <sup>1</sup> / <sub>1</sub> —56 .....	A 1	1	—	65	86	1	—	24	28
310	Ulvik Hardanger .....	A 2	1	—	117	157	—	—	—	—
311	1 mindre sentral .....	A 0	1	—	9	23	—	—	—	—
			41	5	4 462	6 827	12	2	2 301	3 543
	<b>Møre distrikt.</b>									
	<b>Kristiansund:</b>									
312	5 telefonlegg .....		5	5	285	714	—	—	—	—
313	Aure .....	A 2	1	2	99	191	—	—	—	—
314	Gjemnes .....	A 2	1	—	38	134	—	—	—	—
315	Halsa .....	A 2	1	1	58	202	—	—	—	—
316	Valsøyfjord .....	A 2	1	2	65	155	—	—	—	—
317	Veidholmen .....	A 1	1	—	25	32	—	—	—	—
318	Molde .....	A 4	—	1	1 574	2 360	1	—	29	29
319	6 andre telefonlegg .....		6	1	433	936	3	—	63	77

## samtaler ved abonnentanlegga i budsjetåret 1955—56.

Da budsjetåret enda			Auke i budsjetåret		Trådlengd per 1. jan. 1956		Tråd i bruk per ab.l. km	Samband i bruk 1. januar 1956		Lokalsamtaler		Nr.
Liner i alt	Apparat i alt	App. per line	Liner	App.	I alt km	Av dette i reserve km		Samb.-liner km	Ab.-liner km	I budsj. året 1000	Jamt over per line	
11	12	13	14	15	16	17	18	19	20	21	22	
70	126	1,80	10	23	412	129	4,35	—	141	32	492	267
33	53	1,61	2	2	45	—	1,41	—	22	15	469	268
24	29	1,21	—	—	50	10	1,67	—	20	10	417	269
54	79	1,46	—	1	208	80	2,37	—	63	45	833	270
44	79	1,80	3	1	259	59	4,71	—	100	23	541	271
12	26	2,17	12	26	—	—	—	—	—	—	—	272
487	702	1,44	21	31	2 750	1 438	2,75	—	656	527	1 106	273
347	484	1,39	61	26	2 389	1 484	2,86	25	428	293	926	274
327	477	1,46	86	92	1 638	646	3,49	—	496	172	606	275
99	117	1,19	32	9	583	243	4,10	—	170	53	639	276
126	175	1,39	12	15	684	286	3,32	—	199	90	750	277
42	71	1,69	42	71	—	—	—	—	—	—	—	278
56	106	1,89	—	3	362	117	4,38	—	122	28	500	279
4	8	2,00	—	—	9	—	2,25	—	5	1	250	280
507	629	1,24	10	19	1 743	999	1,48	—	372	497	990	281
95	167	1,76	3	4	448	117	3,54	—	165	16	—	282
22	69	3,14	—	1	190	—	8,64	—	94	16	727	283
73	98	1,34	3	3	258	117	1,97	—	71	—	—	284
190	332	1,75	2	9	621	43	3,06	43	257	191	1 011	285
970	1 568	1,62	159	254	3 805	1 448	2,65	29	1 155	748	840	286
114	159	1,39	7	15	296	144	1,38	—	76	75	679	287
62	90	1,45	1	2	216	95	1,94	—	60	30	480	288
213	339	1,59	11	12	1 167	491	3,26	—	338	226	1 089	289
67	128	1,91	1	1	472	234	3,58	—	119	69	1 038	290
235	366	1,56	22	24	572	134	1,96	29	196	216	964	291
54	91	1,69	1	1	744	283	8,62	—	231	38	710	292
112	195	1,74	5	3	338	67	2,47	—	135	94	858	293
113	200	1,77	113	200	—	—	—	—	—	—	—	294
621	941	1,52	27	24	3 799	1 842	3,22	96	910	591	973	295
22	23	1,05	3	3	27	—	1,15	—	13	13	553	296
966	1 733	1,79	184	119	4 262	1 786	2,83	141	1 096	1 069	1 223	297
196	289	1,47	2	10	758	209	2,82	12	263	136	697	298
133	172	1,29	3	4	325	43	2,14	12	130	90	684	299
63	117	1,86	1	6	433	166	4,20	—	133	46	724	300
117	171	1,46	8	9	893	212	6,03	—	341	86	761	301
236	325	1,38	55	69	1 441	818	2,99	—	312	139	670	302
143	205	1,43	52	66	747	389	3,06	—	179	78	667	303
93	120	1,29	3	3	694	429	2,90	—	133	61	667	304
695	943	1,36	36	48	4 375	2 062	3,42	22	1 134	1 143	1 688	305
411	655	1,59	120	141	2 292	1 629	1,89	—	332	202	575	306
81	115	1,42	14	12	492	304	2,54	—	94	25	338	307
115	246	2,14	16	9	1 000	941	0,55	—	30	125	1 168	308
89	114	1,28	89	114	—	—	—	—	—	—	—	309
117	157	1,34	1	6	633	382	2,15	—	125	44	378	310
9	23	2,56	—	—	167	2	18,3	—	83	8	889	311
6 763	10 370	1,53	862	1 018	34 055	15 772	2,89	368	8 817	6 200	979	
285	714	2,51	21	22	2 544	1 086	5,31	79	700	291	1 060	312
99	191	1,93	14	4	796	431	3,97	36	147	64	696	313
38	134	3,53	—	2	395	24	9,76	—	186	56	1 474	314
58	202	3,48	1	5	241	4	4,12	16	152	96	1 670	315
65	155	2,38	3	8	1 037	590	7,04	27	196	63	992	316
25	32	1,28	3	3	75	37	1,49	—	19	12	511	317
1 603	2 389	1,49	60	165	10 317	6 796	2,24	9	1 752	2 394	1 522	318
496	1 013	2,04	43	48	4 460	2 124	4,92	77	1 091	435	917	319



Tabell 3. (Framh.) Liner, apparat, trådlengd og

Nr.	Kontrollkrins	Tariff	Manuelle sentraler				Automatiske sentraler			
			Med rikstfn eksp.	Utan rikstfn eksp.	Tilkn. liner	Tilkn. apparat	Hel-auto-mat.	Halv-auto-mat.	Tilkn. liner	Tilkn. apparat
	1	2	3	4	5	6	7	8	9	10
320	Aukra .....	A 2	1	—	67	161	1	—	9	9
321	Bud .....	A 1	1	—	47	94	—	—	—	—
322	Kleive .....	A 2	1	—	67	146	—	—	—	—
323	Nesset .....	A 2	1	1	153	238	2	—	54	68
324	Tresfjord .....	A 2	1	—	40	148	—	—	—	—
325	Vestnes .....	A 2	1	—	59	149	—	—	—	—
326	Måløy .....	A 3	1	—	423	605	—	—	—	—
327	2 andre telefonanlegg m. m. . .		3	—	61	132	—	—	—	—
328	Bryggja .....	A 1	1	—	32	67	—	—	—	—
329	Davik <sup>1</sup> / <sub>10</sub> —55 .....	A 1	1	—	24	56	—	—	—	—
330	1 mindre sentral .....	A 0	1	—	5	9	—	—	—	—
331	Sjøholt .....	A 2	1	—	166	250	—	—	—	—
332	4 andre telefonanlegg .....		4	2	477	938	—	—	—	—
333	Skodje .....	A 2	1	—	67	127	—	—	—	—
334	Stranda .....	A 3	1	—	178	313	—	—	—	—
335	Sykkylven .....	A 3	1	—	164	347	—	—	—	—
336	Valldal .....	A 2	1	2	68	151	—	—	—	—
337	Stryn .....	A 3	1	2	209	355	1	—	11	12
338	5 andre telefonanlegg .....		5	1	661	1 052	—	—	—	—
339	Innvik .....	A 2	1	—	61	107	—	—	—	—
340	Naustdal Nordfjord .....	A 1	1	—	23	57	—	—	—	—
341	Nordfjordeid .....	A 3	1	—	244	337	—	—	—	—
342	Olden .....	A 2	1	—	72	104	—	—	—	—
343	Sandane .....	A 3	1	1	261	447	—	—	—	—
344	Tingvoll .....	A 3	1	1	262	390	—	—	—	—
345	9 andre telefonanlegg .....		14	—	1 074	2 256	7	—	216	241
346	Kvanne .....	A 2	1	—	79	107	1	—	30	33
347	Meisingset .....	A 2	1	—	50	125	—	—	—	—
348	Rindal og Surnadal .....	A 3	4	—	290	688	5	—	161	183
349	Straumsnes Nordmøre .....	A 2	1	—	68	192	—	—	—	—
350	Sunnalsøra .....	A3/B2	3	—	431	799	1	—	25	25
351	Total .....	A 1	1	—	65	83	—	—	—	—
352	Øksendal .....	A 1	1	—	33	90	—	—	—	—
353	Ålvundeid .....	A 1	1	—	34	94	—	—	—	—
354	Ålvundfjord .....	A 1	1	—	24	78	—	—	—	—
355	Volda .....	A 3	1	—	438	563	—	—	—	—
356	7 andre telefonanlegg .....		7	1	817	1 376	2	—	48	48
357	Bjørke Hjørundfjord .....	A 1	1	—	24	60	—	—	—	—
358	Bringsinghaug .....	A 1	1	—	15	45	—	—	—	—
359	Eggesbønes .....	A 3	1	—	59	124	—	—	—	—
360	Fosnavåg .....	A 3	1	—	153	214	—	—	—	—
361	Ulsteinvik .....	A 3	1	1	192	311	1	—	29	29
362	Ørstavik .....	A 3	1	—	336	563	1	—	19	19
363	Åheim .....	A 1	1	—	38	59	—	—	—	—
364	Ålesund .....	A5a/S	—	2	140	212	5	—	3 346	5 660
365	4 andre telefonanlegg .....		5	—	793	1 279	—	—	—	—
366	Brattvåg .....	A 2	1	—	131	170	—	—	—	—
367	Hareid .....	A 3	2	—	305	517	—	—	—	—
368	Spjelkavik .....	A 3	1	—	288	446	—	—	—	—
369	Valderøy .....	A 2	1	—	69	146	—	—	—	—
370	Åndalsnes .....	A 3	1	1	502	823	—	—	—	—
			55	17	8 315	14 241	19	—	3 713	6 067

## samtaler ved abonnentanlegga i budsjettåret 1955—56.

Da budsjettåret enda		App. per line	Auke i budsjettåret		Trådlengd per 1. jan. 1956		Tråd i bruk per ab.l. km	Samband i bruk 1. januar 1956		Lokalsamtaler		Nr.	
Liner i alt	Apparat i alt		Liner	App.	I alt km	Av dette i reserve km		Samb. - liner km	Ab. - liner km	I budsj. året 1000	Jamt over per line		
11	12	13	14	15	16	17	18	19	20	21	22		
76	170	2,24	÷	1	8	1 067	662	5,29	—	196	90	1 176	320
47	94	2,00	—	—	—	125	—	2,66	—	63	42	894	321
67	146	2,18	—	5	2	290	47	3,77	—	121	45	698	322
207	306	1,48	—	38	35	2 049	917	6,02	70	496	126	670	323
40	148	3,70	—	1	4	277	—	7,01	—	138	68	1 722	324
59	149	2,53	—	÷	1	652	498	2,61	—	77	64	1 085	325
423	605	1,43	—	—	28	1 749	1 068	1,64	—	341	528	1 299	326
61	132	2,16	—	24	56	334	98	4,82	—	118	33	673	327
32	67	2,09	—	÷	1	106	10	3,00	—	48	33	1 031	328
24	56	2,33	—	24	56	211	88	5,13	—	62	—	—	329
5	9	1,80	—	—	1	17	—	3,40	—	8	—	—	330
166	250	1,51	—	15	5	1 632	1 027	3,82	—	303	132	830	331
477	938	1,97	—	44	63	2 042	825	2,67	33	592	570	1 253	332
67	127	1,90	—	3	5	326	110	3,30	—	108	64	977	333
178	313	1,76	—	42	40	715	519	1,25	—	98	158	1 006	334
164	347	2,12	÷	2	17	702	165	3,25	—	269	283	1 715	335
68	151	2,22	—	1	1	299	31	3,97	33	117	65	963	336
220	367	1,67	—	11	13	814	100	3,33	47	339	162	755	337
661	1 052	1,59	—	26	40	2 790	699	3,23	9	1 040	489	755	338
61	107	1,75	—	4	4	159	18	2,39	—	70	51	864	339
23	57	2,48	—	1	3	152	—	6,76	—	76	23	1 022	340
244	337	1,38	—	11	17	612	109	2,11	—	252	177	742	341
72	104	1,44	—	6	8	299	96	2,94	—	101	39	565	342
261	447	1,71	—	4	8	1 568	476	4,22	9	541	199	768	343
262	390	1,49	—	31	11	1 966	987	3,97	34	480	270	1 095	344
1 290	2 497	1,94	—	116	71	11 276	4 225	5,72	442	3 315	1 530	1 242	345
109	140	1,28	—	23	8	707	251	4,68	14	214	68	697	346
50	125	2,50	—	2	1	317	25	5,96	—	149	52	1 020	347
451	871	1,93	—	68	45	3 867	1 181	6,29	317	1 165	541	1 297	348
68	192	2,82	—	1	1	934	230	10,4	—	352	88	1 304	349
456	824	1,81	—	20	13	4 210	2 293	4,30	111	932	648	1 453	350
65	83	1,28	÷	1	—	336	76	3,97	—	133	35	534	351
33	90	2,73	—	—	1	418	50	11,1	—	184	37	1 121	352
34	94	2,76	—	—	—	275	76	5,85	—	102	29	853	353
24	78	3,25	—	3	2	212	43	7,51	—	84	32	1 422	354
438	563	1,29	—	29	24	1 249	438	1,91	—	406	390	921	355
865	1 424	1,65	—	92	163	2 727	1 089	2,00	28	790	690	842	356
24	60	2,50	—	24	60	145	11	5,58	—	67	—	—	357
15	45	3,00	—	1	2	58	—	4,00	—	29	12	828	358
59	124	2,10	—	5	16	113	1	1,98	—	56	71	1 257	359
153	214	1,40	—	10	9	281	116	1,11	—	82	117	791	360
221	340	1,54	—	10	16	687	262	1,97	28	185	176	815	361
355	582	1,64	—	39	58	1 341	696	1,92	—	322	294	876	362
38	59	1,55	—	3	2	102	3	2,71	—	49	20	548	363
3 486	5 872	1,68	—	38	308	15 428	6 242	2,65	321	4 272	6 608	1 906	364
793	1 279	1,61	—	83	99	4 746	1 978	3,68	63	1 321	695	925	365
131	170	1,30	—	8	5	317	164	1,20	—	77	80	630	366
305	517	1,70	—	38	55	2 301	710	5,56	—	795	290	1 014	367
288	446	1,55	—	27	26	1 547	750	2,90	63	335	257	936	368
69	146	2,12	—	10	13	581	354	3,55	—	114	68	1 063	369
502	823	1,64	—	20	14	2 612	1 401	2,46	46	583	615	1 250	370
12 028	20 308	1,69	—	670	1 130	66 686	30 183	3,12	1 188	17 443	15 832	1 354	

Tabell 3. (Framh.) Liner, apparat, trådlengd og

Nr.	Kontrollkrins	Tariff	Manuelle sentraler				Automatiske sentraler			
			Med rikstfn eksp.	Utan rikstfn eksp.	Tilkn. liner	Tilkn. apparat	Hel-auto-mat.	Halv-auto-mat.	Tilkn. liner	Tilkn. apparat
	1	2	3	4	5	6	7	8	9	10
<b>Trøndelag distrikt.</b>										
Fillan:										
371	2 telefonanlegg m. m. ....		4	—	69	152	—	—	—	—
372	Dolmøy .....	A 1	1	—	21	51	—	—	—	—
373	Sjønghalsen .....	A 1	1	—	38	79	—	—	—	—
374	2 mindre sentraler .....	A 0	2	—	10	22	—	—	—	—
375	Levanger .....	B3/ B2/A2	—	3	627	950	1	—	11	13
376	6 andre telefonanlegg .....		7	6	1 306	2 062	1	—	13	13
377	Inderøy .....	A 2	1	2	321	467	—	—	—	—
378	Røra .....	A2/A1	1	—	91	121	—	—	—	—
379	Skogn .....	A 2	1	2	292	481	—	—	—	—
380	Verdal .....	A3/A2	1	1	408	675	—	—	—	—
381	Vuku .....	A 1	1	1	96	189	1	—	13	13
382	Ytterøy .....	A 2	2	—	98	129	—	—	—	—
383	Namsos .....	A4a/ A4/A3	4	17	857	1 157	4	—	1 010	1 291
384	Røyrvik Grong .....	A 1	1	1	36	73	—	—	—	—
385	Oppdal .....	A3/A2	1	5	558	990	—	—	—	—
386	2 andre telefonanlegg .....		3	2	348	682	—	—	—	—
387	Kvikne .....	A 1	1	—	90	162	—	—	—	—
388	Rennebu- Innset .....	A 1	2	2	258	520	—	—	—	—
Opphaug:										
389	Lysoysundet .....	A 2	2	—	105	278	—	—	—	—
390	Røros .....	A 3	1	6	567	869	2	—	53	53
391	Ålen og Haltdalen .....	A 3	2	1	157	352	—	—	—	—
392	Rørвик .....	A3/A2	2	1	231	359	—	—	—	—
393	5 andre telefonanlegg .....		5	7	387	802	—	—	—	—
394	Foldereid .....	A 2	1	2	77	145	—	—	—	—
395	Gravvik .....	S	1	—	26	77	—	—	—	—
396	Kolvereid .....	S	1	3	105	271	—	—	—	—
397	Leka .....	A 1	1	—	42	68	—	—	—	—
398	Nærøy .....	A 3	1	2	137	241	—	—	—	—
399	Steinkjer .....	B4/A4	—	5	1 134	1 696	1	—	27	27
400	6 andre telefonanlegg .....		10	15	1 186	2 046	—	1	7	7
401	Beitstad .....	A 3	3	4	388	741	—	1	7	7
402	Follafoss .....	A 2	1	—	67	140	—	—	—	—
403	Ogndal .....	A 1	1	2	73	155	—	—	—	—
404	Snåsa .....	A 2	1	7	317	407	—	—	—	—
405	Sparbu .....	A 3	3	2	266	433	—	—	—	—
406	Stod .....	A 1	1	—	75	170	—	—	—	—
407	Stjørdal .....	A 4	1	—	496	866	3	—	266	283
408	Hegra .....	A 2 a	—	—	—	—	4	—	243	258
409	Skatval .....	A 2 a	—	—	—	—	2	—	208	217
410	5 andre telefonanlegg .....		5	9	902	1 451	4	—	214	261
411	Frostad .....	S	1	2	192	353	—	—	—	—
412	Meråker .....	A3/A2	1	2	107	161	3	—	143	186
413	Selbu .....	S	1	4	377	614	—	—	—	—
414	Tydal .....	A 1	1	1	86	139	—	—	—	—
415	Åsen .....	A 1	1	—	140	184	1	—	71	75
416	Stoksund .....	A 2	1	—	69	105	—	—	—	—
417	2 andre telefonanlegg .....		2	2	74	147	—	—	—	—
418	Hongsand .....	A 1	1	1	35	56	—	—	—	—
419	Steinsdalen .....	A 1	1	1	39	91	—	—	—	—
420	Trondheim .....	A 6 a	—	—	—	—	6	—	11 726	19 967
421	Heimdalen .....	A 3 a	—	—	—	—	3	—	646	790
422	5 andre telefonanlegg .....		6	6	1 513	2 308	4	1	357	382

## samtaler ved abonnentanlegga i budsjetåret 1955—56.

Da budsjetåret enda		App. per line	Auke i budsjetåret		Trådlengd per 1. jan. 1956		Tråd i bruk per ab.l. km	Samband i bruk 1. januar 1956		Lokalsamtaler		Nr.
Liner i alt	Apparat i alt		Liner	App.	I alt km	Av dette i reserve km		Samb.-liner km	Ab.-liner km	I budsjetåret 1000	Jamt over per line	
11	12	13	14	15	16	17	18	19	20	21	22	
69	152	2,20	38	78	490	96	7,88	—	197	16	320	371
21	51	2,43	—	—	101	—	4,81	—	50	14	667	372
38	79	2,08	38	79	331	96	6,18	—	118	1	—	373
10	22	2,20	—	1	58	—	5,80	—	29	1	—	374
638	963	1,51	16	30	3 230	1 457	2,81	47	945	536	851	375
1 319	2 075	1,57	38	63	9 104	4 315	3,68	197	2 514	1 232	948	376
321	467	1,45	4	10	2 129	1 217	2,86	60	425	217	680	377
91	121	1,33	4	—	526	225	3,38	—	160	69	775	378
292	481	1,65	9	18	2 706	1 534	4,08	53	603	323	1 123	379
408	675	1,65	15	28	2 645	1 021	4,05	26	848	412	1 029	380
109	202	1,85	4	5	644	237	3,80	36	306	128	1 196	381
98	129	1,32	2	2	454	81	3,85	22	172	83	856	382
1 867	2 448	1,31	68	87	9 991	3 886	3,33	492	2 611	1 892	1 035	383
36	73	2,03	19	21	—	—	—	—	—	14	541	384
558	990	1,77	3	11	3 887	836	5,48	285	1 659	768	1 380	385
348	682	1,96	13	7	2 714	813	5,57	163	996	495	1 449	386
90	162	1,80	2	—	872	71	9,00	31	431	102	1 146	387
258	520	2,02	11	7	1 842	742	4,36	132	565	393	1 556	388
105	278	2,65	—	9	1 853	258	15,2	14	784	154	1 467	389
620	922	1,49	—	20	4 835	681	6,70	449	1 729	565	911	390
157	352	2,24	6	5	1 998	123	12,2	64	886	223	1 448	391
231	359	1,55	15	22	803	134	2,99	88	359	242	1 083	392
387	802	2,07	38	36	2 893	565	6,33	275	1 249	461	1 253	393
77	145	1,88	23	10	610	117	7,53	70	228	57	870	394
26	77	2,96	—	—	273	18	9,81	—	171	47	1 808	395
105	271	2,58	18	25	532	12	5,42	54	360	195	2 031	396
42	68	1,62	1	2	304	70	5,64	—	142	23	554	397
137	241	1,76	4	1	1 174	348	5,94	151	348	139	1 000	398
1 161	1 723	1,48	42	61	10 876	6 901	3,49	182	1 864	1 443	1 265	399
1 193	2 053	1,72	51	117	8 432	3 170	4,51	305	2 895	1 096	939	400
395	748	1,89	14	86	2 859	1 152	4,40	67	913	375	966	401
67	140	2,09	1	2	346	156	2,86	—	109	57	857	402
73	155	2,12	1	2	705	239	6,34	78	257	68	925	403
317	407	1,28	24	21	2 294	910	4,54	114	670	304	997	404
266	433	1,63	10	9	1 783	638	4,39	41	691	215	824	405
75	170	2,27	3	1	445	75	5,03	5	253	77	1 048	406
762	1 149	1,51	19	33	8 240	3 592	6,18	163	2 161	856	1 138	407
243	258	1,06	4	4	1 604	452	4,78	78	507	185	768	408
208	217	1,04	—	1	1 438	323	5,36	40	517	129	620	409
1 116	1 712	1,53	41	22	6 882	2 034	4,42	374	2 602	1 261	1 151	410
192	353	1,84	1	—	669	15	3,40	41	516	285	1 481	411
250	347	1,39	6	8	1 037	102	3,79	103	398	328	1 328	412
377	614	1,63	1	4	2 406	840	4,16	172	816	388	1 031	413
86	139	1,62	18	9	907	187	9,35	41	330	95	1 234	414
211	259	1,23	17	1	1 863	890	4,80	17	542	165	815	415
69	105	1,52	—	1	505	146	5,20	—	179	28	406	416
74	147	1,99	22	32	520	134	6,13	22	171	3	—	417
35	56	1,60	21	31	304	127	7,22	12	77	—	—	418
39	91	2,33	1	1	216	7	5,43	10	94	3	—	419
11 726	19 967	1,70	202	696	97 547	38 574	5,07	1 046	28 440	18 460	1 588	420
646	790	1,22	11	22	7 814	3 284	7,07	92	2 172	—	—	421
1 870	2 690	1,44	46	66	16 161	4 952	6,07	548	6 525	1 702	921	422

Tabell 3. (Framh.) Liner, apparat, trådlengd og

Nr.	Kontrollkrins	Tariff	Manuelle sentralar				Automatiske sentralar			
			Med. rikstfn eksp.	Utan rikstfn eksp.	Tilkn. liner	Tilkn. apparat	Hel-auto-mat.	Halv-auto-mat.	Tilkn. liner	Tilkn. apparat
	1	2	3	4	5	6	7	8	9	10
423	Byneset .....	A 2	1	—	197	290	—	—	—	—
424	Børsa og Skaun .....	A3a/2	1	—	48	120	2	—	278	293
425	Hommelvik og Malvik .....	A 3	2	—	337	469	2	—	73	75
426	Melhus .....	A 4	1	5	884	1 368	—	—	—	—
427	Vinjeøra .....	A 1	1	1	47	61	—	1	6	14
			57	86	10 622	17 345	35	2	14 781	23 562
<b>Nordland distrikt.</b>										
428	Bodø .....	A 5 a	—	—	—	—	1	—	2 240	3 380
429	8 andre telefonanlegg m. m. ...		18	—	242	450	—	—	—	—
430	Helligvær frå 1/4—56 .....	A 1	2	—	9	26	—	—	—	—
431	Inndyr .....	A 1	1	—	33	51	—	—	—	—
432	Leines .....	A 1	1	—	28	70	—	—	—	—
433	Moldjord .....	A 1	1	—	25	40	—	—	—	—
434	Nygårdsjøen .....	A 1	1	—	28	58	—	—	—	—
435	Seivåg frå 15/2—56 .....	A 1	1	—	17	34	—	—	—	—
436	Valosen .....	A 1	1	—	38	41	—	—	—	—
437	Våg Gildeskål .....	A 1	1	—	16	36	—	—	—	—
438	9 mindre sentralar .....	A 0	9	—	48	94	—	—	—	—
439	Brønnøysund .....	A 3	1	—	326	473	—	—	—	—
440	2 andre telefonanlegg m. m. ...		3	—	80	173	—	—	—	—
441	Gladstad .....	A 2	1	—	62	132	—	—	—	—
442	Nordhus .....	A 1	1	—	14	34	—	—	—	—
443	1 mindre sentral .....	A 0	1	—	4	7	—	—	—	—
444	Fauske .....	A 3	1	—	404	559	1	—	28	28
445	3 andre telefonanlegg m. m. ...		4	1	266	470	—	2	16	16
446	Rognan .....	A 2	1	—	147	219	—	—	—	—
447	Røsvik Salten .....	A 1	1	—	39	56	—	2	16	16
448	Valnesfjord .....	A 2	1	1	75	177	—	—	—	—
449	1 mindre sentral .....	A 0	1	—	5	18	—	—	—	—
450	Hamarøy .....	A2/A1	1	—	102	300	—	—	—	—
451	Steigen frå 1/10—55 .....	S/A 2	1	—	35	83	1	—	47	52
452	Hemnesberget .....	A 3	1	—	223	297	1	—	20	22
453	Mo Rana .....	A 4	1	—	761	1 498	5	—	174	200
454	2 andre telefonanlegg .....		2	—	150	291	1	—	15	15
455	Finneidfjord .....	A 1	1	—	35	58	—	—	—	—
456	Korgen .....	A 2	1	—	115	233	1	—	15	15
457	Mosjøen .....	A 4	1	—	680	1 021	2	—	41	41
458	2 andre telefonanlegg m. m. ...		5	—	98	185	—	—	—	—
459	Hattfjelldal .....	A 1	1	—	26	58	—	—	—	—
460	Trofors .....	A 2	1	—	69	118	—	—	—	—
461	3 mindre sentralar .....	A 0	3	—	3	9	—	—	—	—
462	Sandnessjøen .....	A 3	1	—	414	610	—	—	—	—
463	8 andre telefonanlegg m. m. ...		13	2	228	591	1	—	29	33
464	Alstahaug .....	A 1	1	—	31	76	—	—	—	—
465	Aunvatnet .....	A 1	1	—	8	41	—	—	—	—
466	Herøyholmen .....	A 1	1	—	29	83	—	—	—	—
467	Husby .....	A 1	1	—	8	30	—	—	—	—
468	Leirosen .....	A 2	1	1	32	92	1	—	29	33
469	Nesna .....	A 2	1	1	83	166	—	—	—	—
470	Sundøy .....	A 1	1	—	8	39	—	—	—	—
471	Tro .....	A 1	1	—	14	31	—	—	—	—
472	5 mindre sentralar .....	A 0	5	—	15	33	—	—	—	—
473	Sulitjelma .....	A 3	1	—	246	366	1	—	23	24
474	Tonnes .....	A 1	1	—	17	36	—	—	—	—

## samtaler ved abonnentanlegga i budsjettåret 1955—56.

Da budsjettåret enda		App. per line	Auke i budsjettåret		Trådlengd per 1. jan. 1956		Tråd i bruk per ab.l. km	Samband i bruk 1. januar 1956		Lokalsamtaler		Nr.
Liner i alt	Apparat i alt		Liner	App.	I alt km	Av dette i reserve km		Samb.-liner km	Ab.-liner km	I budsj. året 1000	Jamt over per line	
11	12	13	14	15	16	17	18	19	20	21	22	
197	290	1,47	7	9	1 516	149	7,06	17	911	187	966	423
326	415	1,27	5	10	3 728	1 428	7,11	45	1 242	305	943	424
410	544	1,33	3	9	3 704	1 748	4,79	75	1 143	232	568	425
884	1 368	1,55	24	24	6 920	1 587	6,12	374	3 139	956	1 096	426
53	75	1,42	7	14	293	40	5,11	37	90	22	444	427
25 403	40 907	1,61	692	1 442	201 818	76 726	4,99	4 924	61 962	31 761	1 267	
2 240	3 380	1,51	56	305	13 086	5 330	3,51	—	3 878	3 688	1 667	428
242	450	1,86	42	75	1 084	328	3,42	—	380	98	443	429
9	26	2,89	9	26	—	—	—	—	—	—	—	430
33	51	1,55	—	1	87	27	1,82	—	31	12	364	431
28	70	2,50	—	—	131	24	3,82	—	53	31	1 107	432
25	40	1,60	2	3	57	3	2,25	—	27	14	583	433
28	58	2,07	8	5	176	65	4,63	—	55	11	458	434
17	34	2,00	17	34	—	—	—	—	—	—	—	435
38	41	1,08	2	1	302	180	3,30	—	61	13	351	436
16	36	2,25	—	1	135	23	7,00	—	56	3	188	437
48	94	1,96	4	6	196	6	4,13	—	97	14	304	438
326	473	1,45	19	37	851	268	1,84	—	292	458	1 447	439
80	173	2,16	4	8	581	133	5,74	—	228	74	949	440
62	132	2,13	1	2	457	131	5,30	—	163	74	1 203	441
14	34	2,43	—	—	100	2	7,00	—	52	—	—	442
4	7	1,75	3	6	24	—	9,60	—	13	—	—	443
432	587	1,36	8	25	1 789	667	2,62	22	539	378	883	444
282	486	1,72	54	103	1 379	547	3,26	23	402	96	376	445
147	219	1,49	5	5	578	350	1,58	—	114	29	201	446
55	72	1,31	21	22	94	22	1,62	—	35	16	360	447
75	177	2,36	28	76	617	175	7,25	23	206	48	787	448
5	18	3,60	—	—	90	—	18,0	—	47	3	600	449
102	300	2,94	8	1	1 524	238	12,1	—	700	183	1 726	450
82	135	1,65	82	135	1 119	650	5,72	33	201	—	—	451
243	319	1,31	2	5	722	253	1,94	10	225	160	661	452
935	1 698	1,82	33	131	5 596	2 548	3,32	98	1 426	1 649	1 795	453
165	306	1,85	16	11	832	194	4,06	13	306	123	783	454
35	58	1,66	1	1	162	58	2,93	—	52	24	676	455
130	248	1,91	17	12	670	136	4,40	13	254	99	815	456
721	1 062	1,47	70	100	3 288	1 493	2,62	—	898	793	1 156	457
98	185	1,89	2	7	783	351	4,45	—	216	76	784	458
26	58	2,23	1	3	192	93	3,88	—	49	28	1 098	459
69	118	1,71	1	3	551	258	4,28	—	147	39	569	460
3	9	3,00	—	1	40	—	13,3	—	20	9	—	461
414	610	1,47	21	37	1 191	434	1,88	—	378	521	1 291	462
257	624	2,43	6	33	1 100	89	3,98	49	473	224	882	463
31	76	2,45	1	7	167	14	5,02	—	77	24	787	464
8	41	5,13	—	1	153	8	18,1	—	73	13	1 625	465
29	83	2,86	1	—	152	37	4,04	—	58	39	1 368	466
8	30	3,75	—	1	93	6	10,9	—	43	4	500	467
61	125	2,05	1	10	187	11	2,91	42	55	64	1 058	468
83	166	2,00	—	5	142	—	1,71	7	64	63	759	469
8	39	4,88	—	—	65	—	8,13	—	32	9	1 125	470
14	31	2,21	1	2	86	12	5,10	—	37	7	483	471
15	33	2,20	4	13	55	1	4,15	—	34	1	—	472
269	390	1,45	21	16	1 168	261	3,51	23	431	357	1 381	473
17	36	2,12	1	—	39	—	2,36	—	20	18	1 091	474

Tabell 3. (Framh.) Liner, apparat, trådlengd og

Nr.	Kontrollkrins	Tariff	Manuelle sentralar				Automatiske sentralar			
			Med. rikstfn eksp.	Utan rikstfn eksp.	Tilkn. liner	Tilkn. apparat	Hel-auto-mat.	Halv-auto-mat.	Tilkn. liner	Tilkn. apparat
1			3	4	5	6	7	8	9	10
475	2 andre telefonanlegg m. m. . . . .		3	—	40	107	—	—	—	—
476	Sleneset . . . . .	A 1	1	—	20	48	—	—	—	—
477	Sorfjorden . . . . .	A 1	1	—	11	37	—	—	—	—
478	1 mindre sentral . . . . .	A 0	1	—	9	22	—	—	—	—
479	Ørnes . . . . .	A 2	1	—	105	161	—	—	—	—
480	Glomfjord . . . . .	A 3 a	—	—	—	—	1	—	280	620
			59	3	4 417	7 671	15	2	2 913	4 431
<b>Troms distrikt.</b>										
481	Andenes . . . . .	A 3	1	—	178	328	—	—	—	—
482	Risøyhamn . . . . .	A 2	1	3	99	301	—	—	—	—
483	Bardu . . . . .	A 3	1	3	161	390	—	—	—	—
484	3 andre telefonanlegg . . . . .		6	—	209	559	—	1	7	13
485	Dyroy . . . . .	A 2	4	—	60	212	—	—	—	—
486	Lavangen . . . . .	A 2	1	—	50	117	—	1	7	13
487	Sjøvegan . . . . .	A 2	1	—	99	230	—	—	—	—
488	Bø Vesterålen . . . . .	A 3	1	5	254	483	—	—	—	—
489	Gibostad . . . . .	A 3	3	—	148	321	—	—	—	—
490	6 andre telefonanlegg . . . . .		8	1	379	845	—	—	—	—
491	Botnhamn . . . . .	A 1	1	—	29	79	—	—	—	—
492	Finnsnes . . . . .	A 2	1	—	146	300	—	—	—	—
493	Gryllefjord . . . . .	A 1	1	—	62	86	—	—	—	—
494	Meby . . . . .	A 1	1	—	24	57	—	—	—	—
495	Skaland . . . . .	A 2	1	—	53	116	—	—	—	—
496	Tranøy . . . . .	A 2	3	1	65	207	—	—	—	—
497	Harstad . . . . .	A 4 a	—	—	—	—	6	—	1 938	2 732
498	10 andre telefonanlegg . . . . .		10	2	490	1 151	1	1	59	64
499	Bjarkøy . . . . .	A 2	1	—	41	118	—	—	—	—
500	Evenskjer . . . . .	A 2	1	—	87	166	—	—	—	—
501	Grytøy . . . . .	A 3	1	1	26	108	—	—	—	—
502	Hamnvik . . . . .	A 2	1	—	51	214	—	—	—	—
503	Kvætfjord . . . . .	A 2	2	1	215	373	—	—	—	—
504	Myrlandshaugen . . . . .	A 1	1	—	18	45	—	1	10	12
505	Sandsøy Senja . . . . .	A 1	1	—	19	36	—	—	—	—
506	Sandtorv frå $\frac{1}{1}$ —56 . . . . .	A 0	1	—	12	14	—	—	—	—
507	Skrolsvik . . . . .	A1a/2	—	—	—	—	1	—	49	52
508	Ånstad . . . . .	A 1	1	—	21	77	—	—	—	—
509	Leknes Lofoten (Vestvågøy) . . . . .	A 3	5	1	466	911	—	—	—	—
510	2 andre telefonanlegg . . . . .		3	1	124	282	1	—	18	25
511	Bostad . . . . .	A 2	1	1	95	210	1	—	18	25
512	Valberg . . . . .	A 1	2	—	29	72	—	—	—	—
513	Lyngseidet . . . . .	A 2	1	1	141	221	1	—	18	21
514	Lødingen . . . . .	A 3	1	—	311	482	—	—	—	—
515	2 andre telefonanlegg . . . . .		6	1	134	274	—	—	—	—
516	Lødingen Vestbygd . . . . .	A 2	5	1	100	228	—	—	—	—
517	Ulvik Tjeldsund . . . . .	A 1	1	—	34	46	—	—	—	—
518	Melbu (Hadsel) . . . . .	A 3	2	1	530	979	—	—	—	—
519	Moen Målselv . . . . .	A 3	1	5	342	706	—	—	—	—
520	Narvik . . . . .	A 4	—	2	61	109	3	—	1 932	2 787
521	9 andre telefonanlegg m. m. . . . .		12	2	541	975	—	2	18	34
522	Ballangsmark frå $\frac{1}{10}$ —55 . . . . .	A 1	1	—	21	41	—	1	10	18
523	Bjerkvik . . . . .	A 2	1	—	98	155	—	—	—	—
524	Elvegard . . . . .	A 1	1	1	33	68	—	—	—	—
525	Evenes . . . . .	A 3	3	1	203	339	—	—	—	—
526	Fjellidal . . . . .	A 1	1	—	24	48	—	—	—	—
527	Gratangsbotn . . . . .	A 1	1	—	58	98	—	—	—	—
528	Kjøpsvik . . . . .	A 2	1	—	69	131	—	1	8	16

## samtaler ved abonnentanlegga i budsjetåret 1955—56.

Da budsjetåret enda		App. per line	Auke i bud- sjetåret		Trådlengd per 1. jan. 1956		Tråd i bruk per ab.l. km	Samband i bruk 1. januar 1956		Lokalsamtaler		Nr.		
Liner i alt	Apparat i alt		Liner	App.	I alt km	Av dette i reserve km		Samb.- liner km	Ab.- liner km	I budsj. året 1000	Jamt over per line			
11	12	13	14	15	16	17	18	19	20	21	22			
40	107	2,68	÷	1	÷	1	408	12	9,78	—	19	30	741	475
20	48	2,40	—	—	—	—	134	12	6,10	—	6	18	900	476
11	37	3,36	÷	1	—	—	168	—	14,6	—	8 <sup>4</sup>	8	696	477
9	22	2,44	—	—	÷	1	106	—	11,8	—	5:	4	444	478
105	161	1,53	—	16	—	21	680	455	2,32	—	112	103	1 062	479
280	620	2,21	—	15	—	61	1 594	860	2,69	—	367	273	1 002	480
7 330	12 102	1,65	—	459	—	1 110	38 814	15 111	3,34	—	271	11 670	9 302	1 329
178	328	1,84	—	39	—	20	419	242	1,12	—	89	231	1 457	481
99	301	3,04	—	7	—	11	681	19	6,93	—	65	266	1 059	482
161	390	2,42	—	18	—	29	1 877	585	8,50	148	530	207	1 362	483
216	572	2,65	—	4	—	11	1 658	241	6,62	38	682	131	612	484
60	212	3,53	—	2	—	1	516	13	8,53	15	237	28	475	485
57	130	2,28	—	—	—	5	423	128	5,18	—	147	41	719	486
99	230	2,32	—	2	—	5	719	100	6,32	23	298	62	633	487
254	483	1,90	—	4	—	9	2 087	292	7,12	243	771	360	1 429	488
148	321	2,17	—	8	—	11	1 123	247	6,08	—	63	400	833	489
379	845	2,23	—	72	—	147	1 801	274	4,45	56	723	279	813	490
29	79	2,72	—	—	—	—	155	5	5,17	—	75	25	862	491
146	300	2,05	—	16	—	22	489	183	2,22	—	156	124	899	492
62	86	1,39	—	2	—	3	48	4	0,72	—	22	36	590	493
24	57	2,38	—	1	—	2	196	10	7,91	—	93	19	809	494
53	116	2,19	—	53	—	116	265	51	4,04	—	107	—	—	495
65	207	3,18	—	—	—	4	648	21	9,65	56	270	75	1 154	496
1 938	2 732	1,41	—	44	—	104	10 631	4 940	2,97	320	2 529	2 891	1 509	497
549	1 215	2,21	—	24	—	40	4 438	1 482	5,50	107	1 460	535	996	498
41	118	2,88	—	—	—	—	287	131	3,80	—	83	45	1 098	499
87	166	1,91	—	8	—	14	644	216	5,16	—	214	95	1 145	500
26	108	4,15	—	—	—	1	193	8	7,12	42	60	63	2 423	501
51	214	4,20	—	—	—	4	322	24	5,84	—	149	95	1 863	502
215	373	1,73	—	4	—	6	2 076	838	5,81	56	631	188	883	503
28	57	2,04	—	—	÷	1	138	3	4,82	—	9	64	321	504
19	36	1,89	—	—	÷	1	88	8	4,21	—	40	9	474	505
12	14	1,17	—	12	—	14	19	—	1,58	—	10	—	—	506
49	52	1,06	—	—	—	3	500	253	5,04	—	124	9	184	507
21	77	3,67	—	—	—	—	171	1	8,10	—	85	22	1 048	508
466	911	1,95	—	31	—	51	2 884	1 139	3,87	322	702	641	1 423	509
142	307	2,16	—	48	—	87	1 386	376	8,56	59	504	179	1 517	510
113	235	2,08	—	19	—	15	1 173	361	7,85	44	412	164	1 585	511
29	72	2,48	—	29	—	72	213	15	6,83	15	92	15	517	512
159	242	1,52	—	28	—	1	944	238	4,87	—	353	113	779	513
311	482	1,55	—	25	—	54	929	343	1,96	—	293	169	566	514
134	274	2,04	—	38	—	44	1 081	186	7,78	30	445	90	783	515
100	228	2,28	—	4	÷	2	697	14	6,97	30	339	88	898	516
34	46	1,35	—	34	—	46	384	172	6,24	—	106	2	—	517
530	979	1,85	—	66	—	60	2 746	1 037	3,44	154	800	656	1 320	518
342	706	2,06	—	15	—	27	4 402	1 548	8,53	453	1 297	488	1 459	519
1 993	2 896	1,45	—	269	—	144	9 356	4 021	2,87	72	2 620	2 911	1 566	520
559	1 009	1,81	—	41	—	77	4 238	1 639	4,83	153	1 139	349	648	521
31	59	1,90	—	31	—	59	—	—	—	—	—	—	—	522
98	155	1,58	—	2	—	2	359	89	2,78	—	134	62	639	523
33	68	2,06	÷	1	÷	2	231	33	5,91	24	83	17	507	524
203	339	1,67	—	5	—	7	2 632	1 421	6,04	113	505	149	743	525
24	48	2,00	—	2	—	1	81	7	3,22	—	37	19	826	526
58	98	1,69	÷	1	—	—	383	—	6,55	—	150	19	325	527
77	147	1,91	—	1	—	4	305	81	2,93	16	96	60	784	528



Tabell 3. (Framh.) Liner, apparat, trådlengd og

Nr.	Kontrollkrins	Tariff	Manuelle sentralar				Automatiske sentralar			
			Med. rikstfn eksp.	Utan rikstfn eksp.	Tilkn. liner	Tilkn. apparat	Hel-auto-mat.	Halv-auto-mat.	Tilkn. liner	Tilkn. apparat
	1	2	3	4	5	6	7	8	9	10
529	Lossvik .....	A 1	1	—	10	26	—	—	—	—
530	Skjellesvik .....	A 1	1	—	23	64	—	—	—	—
531	1 mindre sentral .....	A 0	1	—	2	5	—	—	—	—
532	Røst .....	A 1	1	—	50	98	—	—	—	—
533	Skjervøy .....	A 2	1	—	125	170	—	—	—	—
534	Sortland .....	A3/A1	6	2	482	844	—	—	—	—
535	5 andre telefonanlegg .....		9	1	255	497	—	1	5	11
536	Alsvåg .....	A 1	1	—	47	100	—	—	—	—
537	Barkestad .....	A 1	1	1	25	58	—	1	5	11
538	Eidsfjord .....	A 1	1	—	13	50	—	—	—	—
539	Langenes .....	A 2	4	—	80	130	—	—	—	—
540	Myre Vesterålen .....	A 2	2	—	90	159	—	—	—	—
541	Svolvær .....	A 3	1	—	729	1 047	—	—	—	—
542	7 andre telefonanlegg m. m. ...		10	—	570	920	—	1	11	11
543	Brettesnes .....	A 1	1	—	21	45	—	—	—	—
544	Gimsoysand .....	A 1	1	—	43	94	—	—	—	—
545	Henningsvær .....	A 2	1	—	163	222	—	—	—	—
546	Kabelvåg .....	A 3	1	—	227	338	—	—	—	—
547	Laukvik Lofoten .....	A 1	1	—	27	57	—	—	—	—
548	Skrova .....	A 1	1	—	58	85	—	—	—	—
549	Sydalen .....	A 1	1	—	18	33	—	—	—	—
550	4 mindre sentralar .....	A 0	3	—	13	46	—	1	11	11
551	Sørvågen (Moskenes) .....	A 2	2	—	140	283	1	—	14	16
552	Flakstad .....	A2/A1	5	—	131	222	2	—	37	40
553	Tromsø .....	B 4	—	2	1 680	3 114	—	—	—	—
554	24 andre telefonanlegg .....		64	—	517	1 264	1	1	18	28
555	Bakkejord .....	A 1	1	—	10	42	—	—	—	—
556	Bentsjord frå $\frac{1}{10}$ —55 .....	A 1	1	—	13	29	—	—	—	—
557	Birtavarre .....	A 1	1	—	15	26	—	—	—	—
558	Hansnes .....	A 1	2	—	33	89	—	—	—	—
559	Kaldfjordeid .....	A 1	3	—	39	60	—	—	—	—
560	Kraksletta frå $\frac{1}{10}$ —55 .....	A 1	1	—	10	26	—	—	—	—
561	Kvesmenes .....	A 1	1	—	16	41	—	—	—	—
562	Kårvik .....	A 1	1	—	6	27	—	1	7	16
563	Malangseidet .....	A 1	1	—	9	32	—	—	—	—
564	Mestervik frå $\frac{1}{4}$ —56 .....	A 1	1	—	14	30	—	—	—	—
565	Nordlenangen frå $\frac{1}{5}$ —56 .....	A 1	1	—	9	29	—	—	—	—
566	Olderdalen Kåfjord .....	A 1	1	—	14	27	—	—	—	—
567	Ramfjordbotn frå $\frac{5}{11}$ —55 .....	A 1	1	—	9	17	1	—	11	12
568	Rotsund .....	A 1	1	—	19	58	—	—	—	—
569	Seljelvnes .....	A 1	1	—	9	29	—	—	—	—
570	Sjursnes frå $\frac{1}{1}$ —56 .....	A 1	1	—	14	26	—	—	—	—
571	Sjøtun .....	A 1	1	—	18	59	—	—	—	—
572	Skibotn .....	A 1	1	—	22	33	—	—	—	—
573	Skogsfjord .....	A 1	1	—	9	38	—	—	—	—
574	Sommarøy .....	A 1	1	—	26	42	—	—	—	—
575	Straumsbukta .....	A 1	1	—	16	73	—	—	—	—
576	Tromvik .....	A 1	1	—	15	42	—	—	—	—
577	Vannareid .....	A 1	1	—	10	38	—	—	—	—
578	Vengsøy .....	A 1	1	—	9	27	—	—	—	—
579	37 mindre sentralar .....	A 0	37	—	153	324	—	—	—	—
580	Værøy .....	A 2	1	—	80	142	—	—	—	—
			162	33	9 327	17 918	15	7	4 075	5 782

## samtaler ved abonnentanlegga i budsjettåret 1955—56.

Da budsjettåret enda		App. per line	Auke i budsjettåret		Trådlengd per 1. jan. 1956		Tråd i bruk per ab.l. km	Samband i bruk 1. januar 1956		Lokalsamtaler		Nr.
Liner i alt	Apparat i alt		Liner	App.	I alt km	Av dette i reserve km		Samb.-liner km	Ab.-liner km	I budsj. året 1000	Jamt over per line	
11	12	13	14	15	16	17	18	19	20	21	22	
10	26	2,60	—	—	56	1	5,50	—	38	5	500	529
23	64	2,78	—	1	191	7	8,00	—	96	18	783	530
2	5	2,50	—	5	—	—	—	—	—	—	—	531
50	98	1,96	3	5	376	228	3,05	—	74	62	1 278	532
125	170	1,36	1	3	149	11	1,09	—	69	72	574	533
482	844	1,75	27	60	2 300	502	3,84	222	850	594	1 268	534
260	508	1,95	7	19	1 032	108	3,60	24	465	214	834	535
47	100	2,13	3	1	273	5	5,89	—	134	53	1 165	536
30	69	2,30	—	—	159	7	5,07	—	79	22	733	537
13	50	3,85	—	2	103	2	7,77	—	62	20	1 538	538
80	130	1,63	2	4	142	9	1,68	24	50	44	557	539
90	159	1,77	2	12	355	85	3,03	—	140	75	843	540
729	1 047	1,44	19	25	2 864	1 346	2,11	—	759	993	1 380	541
581	931	1,60	13	4	1 286	271	1,77	—	507	355	618	542
21	45	2,14	6	2	67	36	1,72	—	15	17	944	543
43	94	2,19	—	1	393	97	6,88	—	148	33	767	544
163	222	1,36	—	12	246	30	1,33	—	108	81	497	545
227	338	1,49	3	12	250	18	1,03	—	116	145	643	546
27	57	2,11	2	1	62	13	1,88	—	24	20	769	547
58	85	1,47	1	2	140	67	1,25	—	37	29	496	548
18	33	1,83	3	2	59	7	3,15	—	26	13	788	549
24	57	2,38	—	—	69	3	2,75	—	33	17	708	550
154	299	1,94	19	20	405	104	2,08	36	121	98	678	551
168	262	1,56	6	10	900	193	4,28	143	241	134	812	552
1 680	3 114	1,85	37	123	18 840	12 533	3,80	34	3 119	2 103	1 266	553
535	1 292	2,41	145	344	3 714	652	6,62	19	1 524	215	465	554
10	42	4,20	—	1	73	1	7,20	—	36	11	1 100	555
13	29	2,23	13	29	71	8	4,85	—	31	—	—	556
15	26	1,73	15	26	—	—	—	—	—	5	—	557
33	89	2,70	33	89	150	2	4,48	11	63	15	—	558
39	60	1,54	7	14	583	396	5,27	—	94	12	338	559
10	26	2,60	10	26	74	7	6,70	—	33	—	—	560
16	41	2,56	—	—	170	7	10,2	—	82	22	1 375	561
13	43	3,31	—	—	196	4	14,8	—	96	9	692	562
9	32	3,56	9	32	75	—	8,33	—	37	6	—	563
14	30	2,14	14	30	—	—	—	—	—	—	—	564
9	29	3,22	9	29	—	—	—	—	—	—	—	565
14	27	1,93	—	—	27	—	1,93	—	13	6	429	566
20	29	1,45	20	29	240	105	6,75	8	60	—	—	567
19	58	3,05	1	3	82	2	4,32	—	41	24	1 297	568
9	29	3,22	1	1	70	2	7,16	—	34	4	421	569
14	26	1,86	14	26	92	—	6,57	—	46	—	—	570
18	59	3,28	1	—	170	25	8,29	—	73	13	743	571
22	33	1,50	1	3	172	15	7,30	—	78	17	791	572
9	38	4,22	1	3	173	—	19,2	—	90	3	353	573
26	42	1,62	—	1	106	55	1,96	—	26	13	500	574
16	73	4,56	—	1	160	—	10,0	—	80	11	688	575
15	42	2,80	1	—	90	—	6,21	—	51	9	621	576
10	38	3,80	—	—	96	2	9,40	—	47	7	700	577
9	27	3,00	—	—	56	—	6,22	—	30	5	556	578
153	324	2,12	3	9	788	21	4,96	—	383	23	—	579
80	142	1,76	4	7	545	334	2,71	—	116	52	667	580
13 402	23 700	1,77	1 060	1 541	85 092	35 131	3,88	2 761	23 448	15 347	1 192	

Tabell 3. (Framh.) Liner, apparat, trådlengd og

Nr.	Kontrollkrins	Tariff	Manuelle sentralar				Automatiske sentralar			
			Med rikstfn eksp.	Utan rikstfn eksp.	Tilkn. liner	Tilkn. apparat	Hel-auto-mat.	Halv-auto-mat.	Tilkn. liner	Tilkn. apparat
	1	2	3	4	5	6	7	8	9	10
<b>Finnmark distrikt.</b>										
581	Alta .....	B 3	1	1	331	482	—	—	—	—
582	13 andre telefonanlegg m. m. . .		46	—	513	980	1	—	21	35
583	Badderer .....	A 1	1	—	17	28	—	—	—	—
584	Burfjord .....	A 1	1	—	28	46	—	—	—	—
585	Kautokeino .....	A 1	1	—	37	67	—	—	—	—
586	Kjækan (frå 1/1 56).....	A 1	1	—	13	33	—	—	—	—
587	Kviby Alta .....	A 1	1	—	13	33	—	—	—	—
588	Kåfjord .....	A 1	1	—	17	30	—	—	—	—
589	Langfjordbotn Talvik .....	A 1	1	—	30	54	1	—	21	35
590	Moskodalen .....	A 1	1	—	12	34	—	—	—	—
591	Sandbukt .....	A 1	1	—	18	49	—	—	—	—
592	Storslett .....	A 1	1	—	45	87	—	—	—	—
593	Sørkjosen .....	A 1	1	—	41	61	—	—	—	—
594	Talvik .....	A 1	1	—	34	51	—	—	—	—
595	Øksfjord .....	A 2	1	—	61	102	—	—	—	—
596	33 mindre sentralar .....	A 0	33	—	147	305	—	—	—	—
597	Berlevåg .....	A 2	1	—	196	239	—	—	—	—
598	1 anna telefonanlegg m. m. . .		2	—	24	38	—	—	—	—
599	Kongsfjord .....	A 1	1	—	22	32	—	—	—	—
600	1 mindre sentral .....	A 0	1	—	2	6	—	—	—	—
601	Hammerfest .....	A 4 a	—	—	—	—	1	—	889	1 327
602	3 andre telefonanlegg m. m. . .		24	—	193	296	—	—	—	—
603	Breivikbotn .....	A 1	1	—	22	34	—	—	—	—
604	Hasvik .....	A 1	1	—	34	49	—	—	—	—
605	Kvalsund .....	A 1	1	—	36	58	—	—	—	—
606	21 mindre sentralar .....	A 0	21	—	101	155	—	—	—	—
607	Havøysund .....	A 2	1	—	136	170	—	—	—	—
608	1 anna telefonanlegg m. m. . .		6	—	49	79	—	—	—	—
609	Ingøy .....	A 0	1	—	13	26	—	—	—	—
610	5 mindre sentralar .....	A 0	5	—	36	53	—	—	—	—
611	Honningsvåg .....	B 3	2	1	555	767	—	—	—	—
612	5 mindre sentralar .....	A 0	5	—	50	63	—	—	—	—
613	Kirkenes .....	A 3 a	—	—	—	—	2	—	777	1 134
614	1 anna telefonanlegg m. m. . .		14	—	115	152	—	—	—	—
615	Svanvik .....	A 0	1	—	18	29	—	—	—	—
616	13 mindre sentralar.....	A 0	13	—	97	123	—	—	—	—
617	Lakselv .....	A 2	1	—	101	152	—	—	—	—
618	4 andre telefonanlegg m. m. . .		7	—	176	271	—	—	—	—
619	Børselv .....	A 1	1	—	29	42	—	—	—	—
620	Indre Billefjord.....	A 1	1	—	25	49	—	—	—	—
621	Karasjok.....	A 2	1	—	84	109	—	—	—	—
622	Russenes .....	A 1	1	—	16	42	—	—	—	—
623	3 mindre sentralar .....	A 0	3	—	22	29	—	—	—	—
624	Mehamn .....	A 2	1	—	123	148	—	—	—	—
625	3 andre telefonanlegg m. m. . .		20	—	293	421	—	—	—	—
626	Gamvik .....	A 1	1	—	53	64	—	—	—	—
627	Kjøllefjord .....	A 2	1	—	151	222	—	—	—	—
628	Lebesby .....	A 1	1	—	18	33	—	—	—	—
629	17 mindre sentralar .....	A 0	17	—	71	102	—	—	—	—
630	Vadsø .....	A 3 a	—	—	—	—	1	—	492	693
631	4 andre telefonanlegg m. m. . .		19	—	245	401	—	—	—	—
632	Nyborg .....	A 1	1	—	31	41	—	—	—	—
633	Skipagurra .....	A 1	1	—	29	50	—	—	—	—
634	Tana .....	A 2	1	—	64	140	—	—	—	—
635	Vestre Jakobselv .....	A 1	1	—	23	40	—	—	—	—
636	15 mindre sentralar .....	A 0	15	—	98	130	—	—	—	—

## samtaler ved abonnentanlegga i budsjettåret 1955—56.

Da budsjettåret enda		App. per line	Auke i budsjettåret		Trådlengd per 1. jan. 1956		Tråd i bruk per ab.l. km	Samband i bruk 1. januar 1956		Lokalsamtaler		Nr.			
Liner i alt	Apparat i alt		Liner	App.	I alt km	Av dette i reserve km		Samb.-liner km	Ab.-liner km	I budsj. året 1000	Jamt over per line				
11	12	13	14	15	16	17	18	19	20	21	22				
331	482	1,46	÷	1	12	1 415	452	2,90	—	36	446	403	1 216	581	
534	1 015	1,90	—	15	60	2 212	275	3,68	—	—	973	364	691	582	
17	28	1,65	—	1	1	118	1	7,09	—	—	60	9	545	583	
28	46	1,64	—	—	—	116	6	3,93	—	—	55	16	571	584	
37	67	1,81	—	5	6	76	1	2,17	—	—	38	24	696	585	
13	33	2,54	—	13	33	—	—	—	—	—	—	10	—	586	
13	33	2,54	÷	1	2	39	3	2,67	—	—	18	8	593	587	
17	30	1,76	—	÷	3	196	125	4,18	—	—	36	7	412	588	
51	89	1,75	—	3	3	246	41	4,14	—	—	103	48	970	589	
12	34	2,83	—	—	1	108	—	9,00	—	—	54	9	750	590	
18	49	2,72	—	5	13	109	—	7,03	—	—	54	14	903	591	
45	87	1,93	—	2	3	153	18	3,07	—	—	68	32	727	592	
41	61	1,49	—	2	3	122	39	2,08	—	—	42	33	825	593	
34	51	1,50	÷	1	3	55	1	1,57	—	—	26	23	667	594	
61	102	1,67	÷	1	8	140	35	1,71	—	—	52	44	715	595	
147	305	2,07	÷	13	÷	734	5	4,75	—	—	367	87	567	596	
196	239	1,22	—	11	15	566	293	1,43	—	—	137	146	766	597	
24	38	1,58	—	4	6	128	16	5,09	—	—	56	6	273	598	
22	32	1,45	—	2	—	106	16	4,29	—	—	45	5	238	599	
2	6	3,00	—	2	6	22	—	11,0	—	—	11	1	—	600	
889	1 327	1,49	—	19	125	3 997	1 860	2,43	—	—	1 069	1 528	1 737	601	
193	296	1,53	—	5	7	609	57	2,90	—	—	277	122	640	602	
22	34	1,55	—	1	1	41	1	1,86	—	—	20	11	512	603	
34	49	1,44	—	3	3	85	23	1,91	—	—	31	32	985	604	
36	58	1,61	—	1	4	158	27	3,69	—	—	66	21	592	605	
101	155	1,53	—	÷	1	325	6	3,16	—	—	160	58	574	606	
136	170	1,25	—	6	4	222	78	1,08	—	—	72	93	699	607	
49	79	1,61	—	2	÷	114	—	2,38	—	—	57	13	271	608	
13	26	2,00	—	—	1	—	—	—	—	—	—	4	308	609	
36	53	1,47	—	2	÷	114	—	2,38	—	—	57	9	257	610	
555	767	1,38	—	62	72	3 003	1 703	2,48	—	—	58	597	805	1 536	611
50	63	1,26	—	7	7	61	5	1,20	—	—	28	21	452	612	
777	1 134	1,46	—	160	154	7 146	3 674	4,98	—	—	66	1 671	774	1 110	613
115	152	1,32	—	6	5	2 591	1 533	9,45	—	—	—	529	15	133	614
18	29	1,61	—	—	—	—	—	—	—	—	—	—	3	172	615
97	123	1,27	—	6	5	2 591	1 533	9,45	—	—	—	529	12	131	616
101	152	1,50	—	6	19	385	31	3,61	—	—	177	123	1 255	617	
176	271	1,54	—	35	68	637	103	3,37	—	—	267	60	379	618	
29	42	1,45	—	—	6	98	—	3,38	—	—	49	17	586	619	
25	49	1,96	—	4	10	96	—	4,17	—	—	48	23	1 000	620	
84	109	1,30	—	31	38	247	103	2,10	—	—	72	17	248	621	
16	42	2,63	÷	3	6	135	—	7,71	—	—	68	—	—	622	
22	29	1,32	—	3	8	61	—	2,98	—	—	30	3	—	623	
123	148	1,20	÷	1	÷	538	354	1,49	—	—	91	147	1 190	624	
293	421	1,44	—	11	6	1 000	369	2,19	—	—	316	256	890	625	
53	64	1,21	÷	1	÷	2	157	82	1,40	—	—	38	52	972	626
151	222	1,47	—	8	2	506	276	1,56	—	—	115	174	1 184	627	
18	33	1,83	—	÷	1	97	3	5,22	—	—	47	29	1 611	628	
71	102	1,44	—	4	7	240	8	3,36	—	—	116	1	—	629	
492	693	1,41	—	40	22	2 147	676	3,12	—	—	735	542	1 148	630	
245	401	1,64	—	27	42	1 004	120	3,82	—	—	442	115	497	631	
31	41	1,32	—	1	1	110	4	3,48	—	—	53	23	754	632	
29	50	1,72	—	—	2	394	116	9,59	—	—	139	21	724	633	
64	140	2,19	—	4	14	399	—	6,44	—	—	200	20	323	634	
23	40	1,74	—	1	6	30	—	1,33	—	—	15	18	800	635	
98	130	1,33	—	21	19	71	—	0,81	—	—	35	33	377	636	

Tabell 3. (Framh.) Liner, apparat, trådlengd og

Nr.	Kontrollkrins	Tariff	Manuelle sentralar				Automatiske sentralar			
			Med rikstfn eksp.	Utan rikstfn eksp.	Tilkn. liner	Tilkn. apparat	Hel-auto-mat.	Halv-auto-mat.	Tilkn. liner	Tilkn. apparat
	1	2	3	4	5	6	7	8	9	10
637	Vardø .....	B 3	1	—	435	584	—	—	—	—
638	2 andre telefonanlegg m. m. ...		6	—	268	333	—	—	—	—
639	Båtsfjord .....	A 2	1	—	194	239	—	—	—	—
640	Kiberg .....	A 1	1	—	45	52	—	—	—	—
641	4 mindre sentralar .....	A 0	4	—	29	42	—	—	—	—
			157	2	3 803	5 576	5	—	2 179	3 189
	Oslo telefonanlegg .....		1	—	85	105	18	—	100 665	165 475
	Bergen telefonanlegg .....		—	1	273	427	21	—	21 800	38 203
	532 andre telefonanlegg .....		572	440	94 268	151 038	387	22	111 791	164 586
	191 AO anlegg .....		188	—	967	1 703	2	1	41	44
			761	441	95 593	153 273	428	23	234 297	368 308

## samtaler ved abonnentanlegga i budsjettåret 1955—1956.

Da budsjettåret enda		App. per line	Auke i budsjettåret		Trådlengd per 1. jan. 1956		Tråd i bruk per ab.l. km	Samband i bruk 1. januar 1956		Lokalsamtaler		Nr.
Liner i alt	Apparat i alt		Liner	App.	I alt km	Av dette i reserve km		Samb.-liner km	Ab.-liner km	I budsj. året 1000	Jamt over per line	
11	12	13	14	15	16	17	18	19	20	21	22	
435	584	1,34	22	29	1 090	404	1,62	—	342	361	851	637
268	333	1,24	16	13	784	232	2,12	—	276	221	850	638
194	239	1,23	10	9	476	195	1,49	—	141	186	984	639
45	52	1,16	4	1	130	37	2,16	—	46	31	721	640
29	42	1,45	2	3	178	—	6,36	—	89	4	—	641
5 982	8 765	1,47	452	659	29 649	12 235	3,03	160	8 558	6 115	1 062	
100 750	165 580	1,64	4 504	7 631	712 964	130 995	5,91	44 485	246 500	173 694	1 763	
22 073	38 630	1,75	1 070	1 828	160 136	37 638	5,69	7 061	54 188	37 651	1 748	
206 059	315 624	1,53	15 064	21 597	1324016	488 224	4,19	43 712	391 785	237 860	1 192	
1 008	1 747	1,75	29	59								
329 890	521 581	1,58	20 667	31 115	2197116	656 857	4,82	95 258	692 473	449 205	1 406	

**Tabell 4 a. Geografisk oversyn over telegramtrafikken med utlandet  
i budsjettåret 1955—56.**

**Terminaltrafikk.**

Land	Sende		Komme		Sum		Auke i % siste budsjettår		
	Telegram	Ord	Telegram	Ord	Telegram	Ord	Tgm	Ord	
1	2	3	4	5	6	7	8	9	
<b>Europeisk takstavdeling.</b>									
Albania:	vanlege	6	101	2	19	8	120		
	brev.	3	86	7	196	10	282		
		9	187	9	215	18	402	÷ 33,3	÷ 45,9
Algerie:	vanlege	551	8 661	801	10 903	1 352	19 564		
	brev	81	2 112	177	5 163	258	7 275		
		632	10 773	978	16 066	1 610	26 839	÷ 3,9	÷ 13,6
Asorane:	vanlege	73	2 031	122	3 924	195	5 955		
	brev	13	419	14	433	27	852		
		86	2 450	136	4 357	222	6 807	353,1	786,3
Austerrike:	vanlege	4 089	61 924	3 067	43 115	7 156	105 039		
	brev	1 266	34 638	1 623	47 451	2 889	82 089		
		5 355	96 562	4 690	90 566	10 045	187 128	1,8	÷ 2,5
Belgia:	vanlege	22 437	354 500	20 329	293 905	42 766	648 405		
	brev	2 643	77 345	4 597	126 173	7 240	203 518		
		25 080	431 845	24 926	420 078	50 006	851 923	÷ 4,3	÷ 1,8
	Bilete-telegram	1 cm <sup>2</sup>	220	—	—	1 cm <sup>2</sup>	220	—	—
Bulgaria:	vanlege	162	3 428	105	2 243	267	5 671		
	brev	180	6 303	208	7 291	388	13 594		
		342	9 731	313	9 534	655	19 265	3,3	6,4
Danmark:	vanlege	83 687	1 265 478	67 922	978 709	151 609	2 244 187		
	presse	—	—	7	1 057	7	1 057		
	brev	2 126	91 006	1 036	45 151	3 162	136 157		
		85 813	1 356 484	68 965	1 024 917	154 778	2 381 401	2,0	3,8
Finland:	vanlege	10 627	170 596	10 709	162 977	21 336	333 573		
	presse	1	288	—	—	1	288		
	brev	920	28 303	1 118	34 883	2 038	63 186		
		11 548	199 187	11 827	197 860	23 375	397 047	÷ 4,7	÷ 3,8
	Bilete-telegram	7 cm <sup>2</sup>	1 638	1 cm <sup>2</sup>	187	8 cm <sup>2</sup>	1 825	33,3	36,1
Frankrike:	vanlege	31 472	539 448	36 844	621 357	68 316	1 160 805		
	presse	9	269	1	301	10	570		
	brev	5 889	171 397	5 406	162 531	11 295	333 928		
		37 370	711 114	42 251	784 189	79 621	1 495 303	2,3	3,9
	Bilete-telegram	—	—	3 cm <sup>2</sup>	702	3 cm <sup>2</sup>	702	—	4,5
Færøyaner:	vanlege	3 716	45 645	2 997	40 556	6 713	86 201		
	presse	—	—	23	2 553	23	2 553		
	brev	586	17 293	1 017	30 054	1 603	47 347		
		4 302	62 938	4 037	73 163	8 339	136 101	11,1	3,4

Tabell 4 a. (Framh.) Geografisk oversyn over telegramtrafikken med utlandet  
i budsjettåret 1955—56.

## Terminaltrafikk.

Land	Sende		Komne		Sum		Auke i %, siste budsjettår		
	Telegram	Ord	Telegram	Ord	Telegram	Ord	Tgm	Ord	
1	2	3	4	5	6	7	8	9	
Gibraltar:	vanlege	159	3 433	315	5 491	474	8 924		
	brev	16	575	23	604	39	1 179		
		175	4 008	338	6 095	513	10 103	÷ 19,7	÷ 21,1
Grønland:	vanlege	336	5 454	1 296	16 066	1 632	21 520		
	brev	60	1 963	209	5 659	269	7 622		
		396	7 417	1 505	21 725	1 901	29 142	5,5	÷ 0,2
Hellas:	vanlege	2 031	34 486	1 536	22 997	3 567	57 483		
	brev	623	20 936	1 081	34 405	1 704	55 341		
		2 654	55 422	2 617	57 402	5 271	112 824	1,1	1,1
Irland:	vanlege	769	11 791	858	12 941	1 627	24 732		
	brev	134	3 821	281	7 220	415	11 041		
		903	15 612	1 139	20 161	2 042	35 773	1,7	9,3
Island:	vanlege	4 482	81 668	5 960	104 550	10 442	186 218		
	presse	19	914	106	7 830	125	8 744		
	brev	634	20 805	740	21 655	1 374	42 460		
		5 135	103 387	6 806	134 035	11 941	237 422	0,6	÷ 2,0
Italia:	vanlege	23 044	372 346	21 289	283 405	44 333	655 751		
	presse	1	69	2	157	3	226		
	brev	5 960	180 901	8 364	252 078	14 324	432 979		
		29 005	553 316	29 655	535 640	58 660	1 088 956	3,8	4,9
	Billete-telegram	1 cm <sup>2</sup>	194	10 cm <sup>2</sup>	2 328	11 cm <sup>2</sup>	2 522	—	—
Jugoslavia:	vanlege	715	13 539	456	8 829	1 171	22 368		
	presse	8	693	—	—	8	693		
	brev	293	8 367	515	14 365	808	22 732		
		1 016	22 599	971	23 194	1 987	45 793	÷ 23,8	÷ 25,4
Kanariøyane:	vanlege	1 769	24 180	1 477	17 146	3 246	41 326		
	brev	659	20 527	714	20 144	1 373	40 671		
		2 428	44 707	2 191	37 290	4 619	81 997	2,3	÷ 7,6
Libya:	vanlege	53	816	95	1 996	148	2 812		
	brev	27	751	20	536	47	1 287		
		80	1567	115	2 532	195	4 099	31,8	63,2
Luxembourg:	vanlege	423	6 756	497	7 565	920	14 321		
	brev	133	4 066	123	3 958	256	8 024		
		556	10 822	620	11 523	1 176	22 345	÷ 13,0	÷ 13,9
Madeira:	vanlege	42	683	72	701	114	1 384		
	brev	19	456	11	336	30	792		
		61	1 139	83	1 037	144	2 176	÷ 41,9	÷ 50,7
Malta:	vanlege	250	5 233	264	3 527	514	8 760		
	brev	36	1 049	98	2 669	134	3 718		
		286	6 282	362	6 196	648	12 478	1,6	14,1



Tabell 4 a. (Framh.) Geografisk oversyn over telegramtrafikken med utlandet  
i budsjettåret 1955 - 56.

## Terminaltrafikk.

Land	Sende		Komne		Sum		Auke i % siste budsjettår		
	Telegram	Ord	Telegram	Ord	Telegram	Ord	Tgm	Ord	
1	2	3	4	5	6	7	8	9	
Marokko m/Tanger:	vanlege	1 118	17 148	1 671	22 532	2 789	39 680		
	brev	373	11 094	417	12 517	790	23 611		
		1 491	28 242	2 088	35 049	3 579	63 291	0,6	÷ 1,8
Nederland:	vanlege	39 429	610 924	38 519	534 273	77 948	1 145 197		
	presse	—	—	6	459	6	459		
	brev	4 244	123 441	4 985	147 872	9 229	271 313		
		43 673	734 365	43 510	682 604	87 183	1 416 969	2,0	2,9
Polen:	vanlege	4 645	128 209	5 467	150 417	10 112	278 626		
	presse	1	20	—	—	1	20		
	brev	1 827	56 313	1 950	60 971	3 777	117 284		
		6 473	184 542	7 417	211 388	13 890	395 930	19,9	17,7
Portugal:	vanlege	3 468	52 427	3 348	48 163	6 816	100 590		
	presse	3	301	—	—	3	301		
	brev	1 130	31 594	1 828	53 248	2 958	84 842		
		4 601	84 322	5 176	101 411	9 777	185 733	4,7	÷ 1,6
Romania:	vanlege	800	16 477	679	14 920	1 479	31 397		
	presse	—	—	5	4 115	5	4 115		
	brev	501	18 023	576	22 899	1 077	40 922		
		1 301	34 500	1 260	41 934	2 561	76 434	13,3	29,7
Sovjet-Samv.:	vanlege	5 640	97 038	1 388	22 060	7 028	119 098		
	presse	5	1 455	16	4 455	21	5 910		
	brev	1 225	45 452	2 012	60 556	3 237	106 008		
	stats <sup>1</sup>	1 966	79 387	4 615	115 800	6 581	195 187		
		8 836	223 332	8 031	202 871	16 867	426 203	÷ 3,5	÷ 7,3
	Bilete-telegram	—	—	6 cm <sup>2</sup>	1 573	6 cm <sup>2</sup>	1 573	÷ 53,8	÷ 47,9
Spania:	vanlege	9 885	151 316	8 674	106 364	18 559	257 680		
	brev	3 396	113 467	5 250	159 877	8 646	273 344		
		13 281	264 783	13 924	266 241	27 205	531 024	÷ 17,9	÷ 16,4
Storbritannia:	vanlege	154 462	2 494 551	198 188	3 995 984	352 650	6 490 535		
	presse	618	33 801	51	11 563	669	45 364		
	brev	20 700	597 689	38 736	1 158 491	59 436	1 756 180		
		175 780	3 126 041	236 975	5 166 038	412 755	8 292 079	2,2	8,5
	Bilete-telegram	3 cm <sup>2</sup>	918	7 cm <sup>2</sup>	1 638	10 cm <sup>2</sup>	2 556	÷ 69,7	÷ 74,3
Sveits:	vanlege	10 769	170 055	8 540	131 547	19 309	301 602		
	presse	—	—	1	16	1	16		
	brev	1 779	51 602	2 231	68 063	4 010	119 665		
		12 548	221 657	10 772	199 626	23 320	421 283	9,6	11,7
	Bilete-telegram	—	—	1 cm <sup>2</sup>	234	1 cm <sup>2</sup>	234	—	—
Sverige:	vanlege	98 692	1 486 117	90 643	1 405 869	189 335	2 891 986		
	presse	7	940	6	987	13	1 927		
	brev	1 806	81 802	6 417	272 772	8 223	354 574		
		100 505	1 568 859	97 066	1 679 628	197 571	3 248 487	1,9	6,7
	Bilete-telegram	5 cm <sup>2</sup>	1 498	18 cm <sup>2</sup>	5 007	23 cm <sup>2</sup>	6 505	4,5	13,

<sup>1</sup> Statstgm. med minka takst.

Tabell 4 a. (Framh.) Geografisk oversyn over telegramtrafikken med utlandet  
i budsjettåret 1955—56.

## Terminaltrafikk.

Land	Sende		Komne		Sum		Auke i % i siste budsjettår	
	Telegram	Ord	Telegram	Ord	Telegram	Ord	Tgm	Ord
1	2	3	4	5	6	7	8	9
Tsjekkoslovakia: vanlege presse brev	3 445	54 588	2 825	45 299	6 270	99 887		
	—	—	1	14	1	14		
	1 592	45 742	2 170	62 579	3 762	108 321		
	5 037	100 330	4 996	107 892	10 033	208 222	17,1	15,1
Tunis: vanlege brev	140	1 982	224	3 647	364	5 629		
	25	648	32	1 197	57	1 845		
	165	2 630	256	4 844	421	7 474	÷ 18,6	÷ 25,5
Tyrkia: vanlege brev	1 514	34 772	2 017	39 843	3 531	74 615		
	64	2 041	29	855	93	2 896		
	1 578	36 813	2 046	40 698	3 624	77 511	÷ 13,9	÷ 6,5
Tyskland: vanlege presse brev	96 750	1 505 250	79 317	1 191 625	176 067	2 696 875		
	1	27	2	36	3	63		
	15 857	447 452	18 122	510 541	33 979	957 993		
	112 608	1 952 729	97 441	1 702 202	210 049	3 654 931	2,1	4,3
Bilete-telegram	—	—	5 cm <sup>2</sup>	1 140	5 cm <sup>2</sup>	1 140	÷ 75,0	÷ 75,3
Ungarn: vanlege brev	999	17 310	850	17 612	1 849	34 922		
	1 082	33 234	1 679	52 723	2 761	85 957		
	2 081	50 544	2 529	70 335	4 610	120 879	17,6	20,5
Vatikanstaten: vanlege brev	1	12	7	92	8	104		
	4	125	2	62	6	187		
	5	137	9	154	14	291	100,0	191,0
<b>Utaneuropeisk takstavn.</b>								
Afrika: vanlege brev	6 368	100 009	8 929	123 026	15 297	223 035		
	2 940	84 610	4 546	128 655	7 486	213 265		
	9 308	184 619	13 475	251 681	22 783	436 300	2,8	3,6
Nord-Amerika: vanlege presse brev	69 103	1 175 475	63 036	991 305	132 139	2 166 780		
	35	10 393	261	44 184	296	54 577		
	21 472	639 337	58 211	2 040 899	79 683	2 680 236		
	90 610	1 825 205	121 508	3 076 388	212 118	4 901 593	8,5	15,4
Bilete-telegram	—	—	3 cm <sup>2</sup>	2 218	3 cm <sup>2</sup>	2 218	—	—
Mellom-Amerika: vanlege presse brev stats <sup>1</sup>	3 491	48 890	5 002	56 151	8 493	105 041		
	2	36	—	—	2	36		
	1 410	38 750	2 843	78 154	4 253	116 904		
	51	1 445	46	2 112	97	3 557		
	4 954	89 121	7 891	136 417	12 845	225 538	÷ 3,1	0,5
Sør-Amerika: vanlege presse brev stats <sup>1</sup>	9 628	109 043	10 579	112 191	20 207	221 234		
	4	491	2	130	6	621		
	4 307	141 574	6 108	199 182	10 415	340 756		
	177	4 145	345	8 059	522	12 204		
	14 116	255 253	17 034	319 562	31 150	574 815	÷ 6,6	÷ 4,7

<sup>1</sup> Statstgm. med minka takst

Tabell 4 a. (Framh.) Geografisk oversyn over telegramtrafikken med utlandet  
i budsjettåret 1955—56.

## Terminaltrafikk.

Land	Sende		Komne		Sum		Auke i % i siste budsjettår		
	Telegram	Ord	Telegram	Ord	Telegram	Ord	Tgm	Ord	
1	2	3	4	5	6	7	8	9	
Asia:	vanlege	13 713	206 764	20 610	305 578	34 323	512 342		
	presse	13	1 330	14	5 492	27	6 822		
	brev	5 644	175 714	8 458	271 566	14 102	447 280		
		19 370	383 808	29 082	582 636	48 452	966 444	4,1	7,9
	Bilete-telegram	—	—	1 cm <sup>2</sup>	204	1 cm <sup>2</sup>	204	—	—
Australia:	vanlege	2 299	27 131	3 339	45 854	5 638	72 985		
	presse	—	—	3	307	3	307		
	brev	1 165	34 758	1 901	56 274	3 066	91 032		
		3 464	61 889	5 243	102 435	8 707	164 324	÷ 6,4	÷ 7,2
Europeisk takstavdeling:		703 195	12 321 375	738 030	13 990 690	1 441 225	26 312 065	1,6	4,8
Utaneuropeisk takstavn:		141 822	2 799 895	194 233	4 469 119	336 055	7 269 014	5,0	8,9
		845 017	15 121 270	932 263	18 459 809	1 777 280	33 581 079	2,2	5,7
Bilete-telegram									
Europeisk takstavdeling:		17 cm <sup>2</sup>	4 468	51 cm <sup>2</sup>	12 809	68 cm <sup>2</sup>	17 277	÷ 37,0	÷ 37,9
Utaneuropeisk takstavn:		—	—	4 cm <sup>2</sup>	2 422	4 cm <sup>2</sup>	2 422	—	—
		17 cm <sup>2</sup>	4 468	55 cm <sup>2</sup>	15 231	72 cm <sup>2</sup>	19 699	÷ 33,9	÷ 29,8
Samandrag:	Vanlege	727 252	11 517 685	730 865	12 007 274	1 458 117	23 524 959	2,8	6,9
	Pressetgm.	727	51 027	507	83 656	1 234	134 683	6,9	8,0
	Brevtgm.	114 844	3 467 581	195 885	6 242 908	310 729	9 710 489	÷ 0,3	3,4
	Statstgm. <sup>1</sup>	2 194	84 977	5 006	125 971	7 200	210 948	÷ 5,4	÷ 8,7
		845 017	15 121 270	932 263	18 459 809	1 777 280	33 581 079	2,2	5,7
Bilete-telegram		17 cm <sup>2</sup>	4 468	55 cm <sup>2</sup>	15 231	72 cm <sup>2</sup>	19 699	÷ 33,9	÷ 29,8

<sup>1</sup> Statstgm. med minka takst.

**Tabell 4 b. Geografisk oversyn over telegramtrafikken med utlandet  
i budsjettåret 1955—56.**

**Transitt-trafikk.**

Land. Frå—til	1955—56		1954—55		Auke i % i siste budsjettår			
	Telegram	Ord	Telegram	Ord	Telegram	Ord		
1	2	3	4	5	6	7		
Asorane—Danmark	13	292	15	326	÷	13,3	÷	10,4
Madeira—Danmark	362	6 225	735	16 699	÷	50,7	÷	62,7
Polen—Danmark	5	90	—	—	—	—	—	—
Portugal—Danmark	4 309	85 254	3 939	83 111	—	9,4	—	2,6
Tjekkosllovakia—Danmark	14	244	6	92	—	133,3	—	165,2
Andre eur. land—Danmark	19	260	10	115	—	90,0	—	126,1
Afrika—Danmark	25	537	34	783	÷	26,5	÷	31,4
Amerika—Danmark	14 687	370 383	12 245	317 030	—	19,9	—	16,8
Asia—Danmark	1 586	33 047	462	10 118	—	243,3	—	226,6
Australia—Danmark	25	477	17	335	—	47,1	—	42,4
Asorane—Finnland	4	83	1	5	—	—	—	—
Belgia—Finnland	4	71	1	20	—	—	—	—
Italia—Finnland	4	48	3	26	—	33,3	—	84,6
Madeira—Finnland	48	726	54	762	÷	11,1	÷	4,7
Portugal—Finnland	640	12 149	607	12 249	—	5,4	÷	0,8
Sveits—Finnland	3	36	1	8	—	—	—	—
Tyskland—Finnland	5	91	—	—	—	—	—	—
Andre eur. land—Finnland	3	39	10	112	÷	70,0	÷	65,2
Afrika—Finnland	12	142	21	372	÷	42,9	÷	61,8
Amerika—Finnland	6	84	5	79	—	20,0	—	6,3
Asia—Finnland	235	4 983	237	5 623	÷	0,8	÷	11,4
Asorane—Sverige	64	1 173	62	1 316	—	3,2	÷	10,9
Belgia—Sverige	11	141	20	275	÷	45,0	÷	48,7
Frankrike—Sverige	11	195	11	187	—	—	—	4,3
Italia—Sverige	134	1 848	105	1 739	—	27,6	—	6,3
Kanariøyane—Sverige	4	36	8	86	÷	50,0	÷	58,1
Madeira—Sverige	191	3 608	274	4 996	÷	30,3	÷	27,8
Nederland—Sverige	10	171	6	72	—	66,7	—	137,5
Portugal—Sverige	7 217	153 773	7 061	162 491	—	2,2	÷	5,4
Spania—Sverige	6	109	7	126	÷	14,3	÷	13,5
Tsjekkoslovakia—Sverige	29	609	30	553	÷	3,3	—	10,1
Tyskland—Sverige	10	151	—	—	—	—	—	—
Andre eur. land—Sverige	7	118	4	108	—	75,0	—	9,3
Afrika—Sverige	1 037	19 085	856	16 855	—	21,1	—	13,2
Amerika—Sverige	30	604	31	567	÷	3,2	—	6,5
Asia—Sverige	490	14 305	342	8 631	—	43,3	—	65,7
Danmark—Frankrike	1	17	—	—	—	—	—	—
Danmark—Madeira	1	20	—	—	—	—	—	—
Danmark—Nederland	1	6	—	—	—	—	—	—
Danmark—Portugal	43	565	87	971	÷	50,6	÷	41,8
Danmark—Sovjetsamveldet	1	25	—	—	—	—	—	—
Danmark—Amerika	137	2 118	39	745	—	251,3	—	184,3
Danmark—Asia	13	239	2	50	—	—	—	—
Belgia—Sovjetsamveldet	615	14 219	668	18 249	÷	7,9	÷	22,1
Belgia—Asia	1	10	—	—	—	—	—	—
Italia—Storbritannia	1	31	—	—	—	—	—	—
Luxembourg—Sovjetsamveldet	8	207	10	259	÷	20,0	÷	20,1
Malta—Nederland	1	8	—	—	—	—	—	—
Portugal—Grønland	2	49	4	218	÷	50,0	÷	77,5
Sverige—Asia	1	22	—	—	—	—	—	—
Annan transitt	—	—	17	333	—	—	—	—
	32 086	728 723	28 041	666 692		14,4		9,3

**Tabell 4 c. Telex (abonmentfjernskriver)-trafikken med utlandet  
i budsjettåret 1955—56.**

Land	Utgående		Inngående		I alt 1955—56		Auke i siste budsjettår		
	Tal	Minutt	Tal	Minutt	Tal	Minutt	Tal	Minutt	
1	2	3	4	5	6	7	8	9	
<b>Terminaltrafikk:</b>									
Danmark:	Dagtakst	30 710	145 069	32 420	163 455	63 130	308 524	8 842	40 854
	Nedsett takst	1 153	8 972	5 948	36 081	7 101	45 053	3 995	11 967
Finnland:	Dagtakst	3 555	17 352	2 911	15 964	6 466	33 316	634	4 688
	Nedsett takst	42	267	80	777	122	1 044	75	813
Sverige:	Dagtakst	33 314	139 245	32 973	143 172	66 287	282 417	5 691	24 528
	Nedsett takst	1 53	9 542	1 052	7 119	2 585	16 661	÷ 204	178
Algerie:	Dagtakst	4	16	—	—	4	16	4	16
Austerrike:	—	223	1 059	414	1 786	637	2 845	72	568
Belgia:	—	6 343	25 947	6 702	28 102	13 045	54 049	2 806	11 822
Frankrike:	—	11 537	49 797	14 656	62 576	26 193	112 373	5 636	19 298
Irland:	—	20	111	26	167	46	278	46	278
Jugoslavia:	—	69	335	116	629	185	964	180	935
Luxembourg:	—	275	977	215	694	490	1 671	373	1 258
Marokko:	—	14	62	21	103	35	165	35	165
Nederland:	—	18 689	79 246	22 760	99 673	41 449	178 919	10 516	41 275
Polen:	—	17	109	5	34	22	143	22	143
Portugal:	—	14	50	13	73	27	123	÷ 10	÷ 72
Spania:	—	19	79	31	162	50	241	42	209
Storbritannia:	—	51 032	224 403	84 806	334 369	135 838	558 772	32 213	122 816
Sveits:	—	1 303	5 773	1 525	6 643	2 828	12 416	788	4 019
Tsjekkoslovakia:	—	750	3 630	1 004	3 722	1 754	7 352	248	989
Tyskland:	—	44 867	194 127	46 220	206 808	91 087	400 935	18 042	79 292
Tyskland, østsonen:	—	317	2 557	238	2 522	555	5 079	304	1 739
Ungarn:	—	103	489	214	1 024	317	1 513	143	702
De forente stater:	—	2 919	19 993	2 610	15 086	5 529	35 079	2 681	18 143
I alt .....		208 822	929 207	256 960	1130741	465 782	2059948	93 174	386 623
<b>Transitt-trafikk:</b>									
Sverige—Nederland: Dagtakst	1	7	—	—	1	7	÷ 14	÷ 49	
Annann transitt	—	—	—	—	—	—	÷ 55	÷ 262	
	1	7	—	—	1	7	÷ 69	÷ 311	

**Tabell 5. Telegramtrafikken med utlandet over dei ymse vegane  
i budsjettåret 1955—56.**

Veg og land	Sende		Komne		I alt		Norsk takstdel
	Telegram	Takstord	Telegram	Takstord	Telegram	Takstord	
1	2	3	4	5	6	7	8
<b>Terminaltrafikk:</b>							Fr.
<b>Oslo og Bergen—London</b>							
Storbritannia .....	167 655	2 679 557	218 551	4 242 117	386 206	6 921 674	873 861
Færøyane .....	4 116	51 930	3 799	53 143	7 915	105 073	12 029
Island .....	4 877	87 777	6 453	111 757	11 330	199 534	17 958
Spania .....	497	8 377	10 786	135 747	11 283	144 124	16 935
Andre europeiske land .....	1 496	23 800	6 708	104 863	8 204	128 663	16 151
Afrika .....	3 520	52 539	10 176	144 231	13 696	196 770	38 923
Amerika .....	1 265	28 032	8 957	122 777	10 222	150 809	27 474
Asia .....	6 419	94 548	15 652	235 882	22 071	330 430	66 086
Australia.....	28	381	4 870	68 766	4 898	69 147	13 827
	189 873	3 026 941	285 952	5 219 283	475 825	8 246 224	1 083 244
<b>Oslo og Bergen—London</b> (via Danm.—Store Nord.)							
Storbritannia .....	2 876	45 759	6 962	121 423	9 838	167 182	16 509
Andre europeiske land .....	218	3 416	485	8 724	703	12 140	1 141
Utaneuropeiske land.....	191	2 819	832	11 857	1 023	14 676	1 871
	3 285	51 994	8 279	142 004	11 564	193 998	19 521
<b>Oslo og Bergen—London</b> (via Danm.—Nederland)							
Storbritannia .....	5 218	84 444	11 385	215 978	16 603	300 422	26 197
Andre europeiske land .....	295	4 796	1 165	16 589	1 460	21 385	1 727
Utaneuropeiske land.....	361	5 774	1 366	19 736	1 727	25 510	3 037
	5 874	95 014	13 916	252 303	19 790	347 317	30 961
<b>Oslo—London</b> (via Danm.—Tyskland)							
Storbritannia .....	22	368	53	1 090	75	1 458	128
Andre europeiske land .....	—	—	2	24	2	24	2
Utaneuropeiske land.....	—	—	6	126	6	126	15
	22	368	61	1 240	83	1 608	145
<b>Oslo—Hamburg</b> (via Danmark)							
Tyskland .....	22 290	339 337	22 044	322 806	44 334	662 143	63 731
Andre europeiske land .....	405	5 530	626	10 546	1 031	16 076	1 700
Utaneuropeiske land.....	—	—	105	1 369	105	1 369	174
	22 695	344 867	22 775	334 721	45 470	679 588	65 605
<b>Oslo—Hamburg</b> (via Sverige og Danm.)							
Tyskland .....	1 736	26 543	1 831	26 385	3 567	52 928	4 234
Andre europeiske land .....	37	565	45	853	82	1 418	127
Utaneuropeiske land.....	—	—	28	409	28	409	47
	1 773	27 108	1 904	27 647	3 677	54 755	4 408
<b>Oslo—København og Fredericia</b>							
Danmark .....	83 880	1 281 489	67 341	979 011	151 221	2 260 500	119 594
Austerrike .....	2	42	4 589	65 508	4 591	65 550	6 965
Frankrike .....	987	16 058	4 504	83 204	5 491	99 262	10 807
Nederland.....	1 105	16 641	1 513	19 657	2 618	36 298	3 857
Polen .....	383	13 769	4 607	86 781	4 990	100 550	10 683
Andre europeiske land .....	2 015	34 336	3 096	45 054	5 111	79 390	7 685
Utaneuropeiske land.....	224	2 617	33 975	512 383	34 199	515 000	65 663
	88 596	1 364 952	119 625	1 791 598	208 221	3 156 550	225 254

Tabell 5. (Framh.) Telegramtrafikken med utlandet over dei ymse vegane  
 i budsjetåret 1955 - 56

Veg og land	Sende		Komne		I alt		Norsk takstdel
	Telegram	Takstord	Telegram	Takstord	Telegram	Takstord	
1	2	3	4	5	6	7	8
<b>Oslo—København og Fredericia (via Sverige)</b>							
Danmark .....	1 930	29 458	1 621	22 744	3 551	52 202	2 307
Andre europeiske land .....	134	2 599	428	7 062	562	9 661	931
Utaneuropeiske land.....	—	—	1 206	17 459	1 206	17 459	1 963
	2 064	32 057	3 255	47 265	5 319	79 322	5 201
<b>Oslo og Trondheim— Stockholm og Göteborg</b>							
Sverige .....	100 503	1 527 464	97 062	1 542 678	197 565	3 070 142	142 920
Finnland .....	11 548	184 892	11 826	180 408	23 374	365 300	23 745
Nederland.....	—	—	2 076	25 487	2 076	25 487	2 294
Romania .....	—	—	1 246	26 844	1 246	26 844	2 416
Ungarn .....	—	—	2 462	42 513	2 462	42 513	3 826
Andre europeiske land .....	65	1 122	5 029	77 099	5 094	78 221	6 964
Utaneuropeiske land.....	254	4 953	3 455	56 010	3 709	60 963	6 858
	112 370	1 718 431	123 156	1 951 039	235 526	3 669 470	189 023
<b>Oslo Radio—Amsterdam</b>							
Nederland.....	41 685	643 181	39 880	562 712	81 565	1 205 893	180 884
Andre europeiske land .....	436	7 170	15	180	451	7 350	945
Utaneuropeiske land.....	7	72	1 079	15 352	1 086	15 424	3 405
	42 128	650 423	40 974	578 244	83 102	1 228 667	185 234
<b>Oslo Radio—Bern</b>							
Sveits .....	11 793	185 421	10 167	157 461	21 960	342 882	53 147
Austerrike .....	3 944	58 412	1	8	3 945	58 420	7 828
Andre europeiske land .....	16	272	1 528	22 768	1 544	23 040	3 516
Utaneuropeiske land.....	—	—	740	9 774	740	9 774	2 100
	15 753	244 105	12 436	190 011	28 189	434 116	66 591
<b>Oslo Radio—Bryssel</b>							
Belgia .....	23 917	374 403	23 170	337 310	47 087	711 713	111 131
Luxembourg .....	540	8 501	604	9 338	1 144	17 839	2 369
Andre europeiske land .....	565	8 936	4	62	569	8 998	1 282
Utaneuropeiske land.....	4	51	109	1 201	113	1 252	229
	25 026	391 891	23 887	347 911	48 913	739 802	115 011
<b>Oslo Radio—Hamburg</b>							
Tyskland .....	88 571	1 362 966	73 527	1 097 291	162 098	2 460 257	276 779
Andre europeiske land .....	103	1 521	28	331	131	1 852	227
Utaneuropeiske land.....	—	—	189	2 731	189	2 731	430
	88 674	1 364 487	73 744	1 100 353	162 418	2 464 840	277 436
<b>Oslo Radio—Lisboa</b>							
Portugal .....	4 509	66 805	4 402	62 064	8 911	128 869	28 351
Spania .....	12 066	187 483	3	21	12 069	187 504	30 938
Andre europeiske land .....	238	4 121	182	3 843	420	7 964	1 394
Utaneuropeiske land.....	601	7 922	810	10 144	1 411	18 066	5 442
	17 414	266 331	5 397	76 072	22 811	342 403	66 125
<b>Oslo Radio—Moskva</b>							
Sovjet-Samveldet .....	8 614	155 358	8 024	112 132	16 638	267 490	37 448
Andre europeiske land .....	341	10 315	18	339	359	10 654	1 425
Utaneuropeiske land.....	—	—	3	275	3	275	56
	8 955	165 673	8 045	112 746	17 000	278 419	38 929

Tabell 5. (Framh.) Telegramtrafikken med utlandet over dei ymse vegane  
i budsjettåret 1955—56.

Veg og land	Sende		Komne		I alt		Norsk takstdel
	Telegram	Takstord	Telegram	Takstord	Telegram	Takstord	
1	2	3	4	5	6	7	8
<b>Oslo Radio—Paris</b>							
Frankrike .....	35 692	598 252	36 434	598 048	72 126	1 196 300	185 427
Algerie .....	599	9 177	684	9 452	1 283	18 629	2 887
Marokko, fransk .....	1 326	20 161	1 416	19 610	2 742	39 771	6 165
Andre europeiske land .....	748	10 450	263	4 061	1 011	14 511	2 016
Utaneuropeiske land .....	1 545	22 923	1 928	25 033	3 473	47 956	8 100
	39 910	669 963	40 725	656 204	80 635	1 317 167	204 595
<b>Oslo Radio—Praha</b>							
Tsjekkoslovakia .....	4 762	72 907	4 599	70 681	9 361	143 588	21 538
Ungarn .....	1 936	31 106	5	126	1 941	31 232	4 841
Andre europeiske land .....	178	3 241	4	55	182	3 296	440
	6 876	107 254	4 608	70 862	11 484	178 116	26 819
<b>Oslo Radio—Rom</b>							
Italia .....	28 333	451 673	28 960	398 386	57 293	850 059	159 386
Hellas .....	2 592	43 941	1	30	2 593	43 971	7 387
Kanariøyane .....	2 126	30 386	810	8 959	2 936	39 345	6 831
Spania .....	681	11 483	2 160	35 457	2 841	46 940	6 810
Tyrkia .....	1 518	34 532	—	—	1 518	34 532	5 915
Andre europeiske land .....	5 405	92 860	121	1 404	5 526	94 264	14 732
Utaneuropeiske land .....	2 497	42 488	2 336	37 369	4 833	79 857	21 201
	43 152	707 363	34 388	481 605	77 540	1 188 968	222 262
<b>Oslo Radio—Warszawa</b>							
Polen .....	5 566	128 888	2 692	91 391	8 258	220 279	34 143
Andre europeiske land .....	2	43	—	—	2	43	5
	5 568	128 931	2 692	91 391	8 260	220 322	34 148
<b>Oslo Radio—New York</b>							
Nord-Amerika .....	89 523	1 471 871	86 812	1 494 488	176 335	2 966 359	1 151 990
Mellom-Amerika .....	2 366	35 185	1 792	22 886	4 158	58 071	41 638
Sør-Amerika .....	513	7 497	874	9 212	1 387	16 709	13 066
Afrika .....	3 531	57 265	43	781	3 574	58 046	18 029
Asia .....	6 434	93 299	1 741	22 430	8 175	115 729	43 831
Australia .....	3 412	43 780	25	294	3 437	44 074	12 566
Europeisk takstavdeling .....	103	1 710	33	454	136	2 164	523
	105 882	1 710 607	91 320	1 550 545	197 202	3 261 152	1 281 643
<b>Oslo Radio—Buenos Aires</b>							
Argentina .....	1 753	23 776	1 840	23 853	3 593	47 629	50 284
Brasil .....	8 794	112 951	3 251	38 485	12 045	151 436	141 521
Amerika elles .....	634	9 188	716	8 250	1 350	17 438	15 476
	11 181	145 915	5 807	70 588	16 988	216 503	207 281
<b>Oslo Radio—Lima</b>							
Peru .....	247	3 240	124	1 622	371	4 862	5 865
Amerika elles .....	2 829	37 018	3 433	40 378	6 262	77 396	73 400
	3 076	40 258	3 557	42 000	6 633	82 258	79 265
<b>Oslo Radio—Shanghai</b>							
China .....	623	13 004	863	16 163	1 486	29 167	28 985
Asia elles .....	432	5 863	3	125	435	5 988	2 343
	1 055	18 867	866	16 288	1 921	35 155	31 328
<b>Oslo Radio—Tokio</b>							
Japan .....	2 364	35 527	2 408	35 986	4 772	71 513	75 034
<b>Oslo Radio—Port Stanley</b>							
Sørgeorgia .....	1 449	15 900	2 484	31 908	3 933	47 808	21 036
Falklandsøyane .....	2	29	2	29	4	58	26
	1 451	15 929	2 486	31 937	3 937	47 866	21 062



Tabell 5. (Framh.) Telegramtrafikken med utlandet over dei ymse vegane  
 i budsjettåret 1955—56

Veg og land	Sende		Komne		I alt		Norsk takstdel
	Telegram	Takstord	Telegram	Takstord	Telegram	Takstord	
1	2	3	4	5	6	7	8
Kablar og liner .....	426 552	6 661 732	578 923	9 767 100	1 005 475	16 428 832	Fr. 1 623 362
Radio .....	418 465	6 654 524	353 340	5 452 743	771 805	12 107 267	2 932 763
Terminaltrafikk, i alt .....	845 017	13 316 256	932 263	15 219 843	1 777 280	28 536 099	4 556 125
<b>Bilete-telegram:</b>		cm <sup>2</sup>		cm <sup>2</sup>		cm <sup>2</sup>	
<b>Oslo—Amsterdam</b>							
Italia .....	1	194	3	690	4	884	48
<b>Oslo—Bryssel</b>							
Belgia .....	1	220	—	—	1	220	11
<b>Oslo—Hamburg ell. Berlin</b>							
Tyskland .....	—	—	5	1 140	5	1 140	64
<b>Oslo—Helsingfors</b>							
Finnland .....	7	1 638	1	187	8	1 825	74
<b>Oslo—London</b>							
Storbritannia .....	3	918	6	1 404	10	2 556	111
<b>Oslo—Milano<sup>1</sup></b>							
Italia .....	—	—	7	1 638	7	1 638	84
<b>Oslo—Paris</b>							
Frankrike .....	—	—	3	702	3	702	36
<b>Oslo—Stockholm</b>							
Sverige .....	5	1 498	18	5 007	23	6 505	220
Sovjet-Samveldet .....	—	—	6	1 573	6	1 573	56
Japan .....	—	—	1	204	1	204	9
<b>Oslo—Zürich</b>							
Sveits .....	—	—	1	234	1	234	12
<b>Oslo—New York</b>							
De forente stater .....	—	—	3	2 218	3	2 218	486
<b>Bergen—Aberdeen</b>							
Storbritannia .....	—	—	1	234	1	234	20
	17	4 468	55	15 231	72	19 699	1 231
<b>Transitt-trafikk:</b>							
<b>Oslo—London</b>							
Italia—Storbritannia .....	1	16	—	—	1	16	—
Malta—Nederland .....	—	—	1	8	1	8	1
	1	16	1	8	2	24	1
<b>Oslo—Hamburg</b> (via Danmark)							
Amerika—Danmark .....	1	11	—	—	1	11	—
<b>Oslo—København</b> <b>og Fredericia</b>							
Madeira—Danmark .....	357	3 940	1	20	358	3 960	2
Portugal—Danmark .....	4 216	57 320	40	526	4 256	57 846	60
Andre eur. land—Danmark ..	50	660	3	36	53	696	3
Utaneuropeiske land—Danm.	15 684	249 548	134	1 543	15 818	251 091	634
Belgia—Sovjet-Samveldet ..	1	20	—	—	1	20	—
Portugal—Grønland .....	2	25	—	—	2	25	—
	20 310	311 513	178	2 125	20 488	313 638	699

<sup>1</sup> Under vinterolympiaden.

Tabell 5. (Framh.) Telegramtrafikken med utlandet over dei ymse vegane  
 i budsjettåret 1955—56.

Veg og land	Sende		Komne		I alt		Norsk takst <sup>1</sup> del
	Telegram	Takstord	Telegram	Takstord	Telegram	Takstord	
1	2	3	4	5	6	7	8
<b>Oslo—København og Fredericia</b> (via Sverige)							Fr.
Portugal—Danmark .....	93	2 461	1	14	94	2 475	1
Andre eur. land—Danmark..	6	79	—	—	6	79	—
Utaneuropeiske land—Danm.	634	9 648	4	43	638	9 691	17
	733	12 188	5	57	738	12 245	18
<b>Oslo—Stockholm og Gøteborg</b>							
Portugal—Sverige .....	7 217	105 508	—	—	7 217	105 508	—
Andre eur. land—Sverige ...	477	6 195	—	—	477	6 195	—
Utaneurop. land—Sverige ..	1 557	24 385	1	11	1 558	24 396	2
Portugal—Finnland .....	640	8 510	—	—	640	8 510	—
Andre eur. land—Finnland .	71	812	—	—	71	812	—
Utaneurop. land—Finnland .	253	3 796	—	—	253	3 796	—
Amerika—Danmark .....	4	35	—	—	4	35	—
	10 219	149 241	1	11	10 220	149 252	2
<b>Oslo Radio—Amsterdam</b>							
Nederland—Europ. land ....	2	14	4	34	6	48	2
<b>Oslo Radio—Bern</b>							
Sveits—Europ. land .....	—	—	4	63	4	63	2
<b>Oslo Radio—Bryssel</b>							
Belgia—Sovjet-Samveldet ...	—	—	616	14 109	616	14 109	974
Belgia—Andre eur. land ....	—	—	16	213	16	213	9
Luxembourg—Sovjet-Samv.	—	—	7	157	7	157	9
	—	—	639	14 479	639	14 479	992
<b>Oslo Radio—Hamburg</b>							
Tyskland—Europ. land ....	—	—	7	73	7	73	1
<b>Oslo Radio—Lisboa</b>							
Portugal—Danmark .....	43	565	4 305	59 933	4 348	60 498	6 777
Andre eur. land—Danmark..	1	20	374	4 176	375	4 196	386
Portugal—Finnland .....	—	—	652	8 633	652	8 633	1 010
Andre eur. land—Finnland .	—	—	53	566	53	566	52
Utaneur. land—Finnland ...	—	—	29	329	29	329	72
Portugal—Sverige .....	—	—	7 244	106 113	7 244	106 113	12 415
Andre eur. land—Sverige ...	—	—	254	3 177	254	3 177	289
Utaneurop. land—Sverige ..	1	11	1 074	13 450	1 075	13 461	2 993
Portugal—Grønland .....	—	—	2	25	2	25	3
Portugal—Storbritannia ....	—	—	1	9	1	9	1
Danmark—Asia .....	10	107	—	—	10	107	—
	55	703	13 988	196 411	14 043	197 114	23 998
<b>Oslo Radio—Moskva</b>							
Belgia—Sovjet-Samveldet ...	614	14 055	—	—	614	14 055	—
Andre eur. land—Sovjet- Samveldet .....	9	220	—	—	9	220	—
Belgia—Asia .....	1	10	—	—	1	10	—
	624	14 285	—	—	624	14 285	—

<sup>1</sup> Heile takstdelen er teken med under inngåande transitt.

Tabell 5. (Framh.) Telegramtrafikken med utlandet over dei ymse vegane  
 i budsjettåret 1955—56.

Veg og land	Sende		Komne		I alt		Norsk takst del
	Telegram	Takstord	Telegram	Takstord	Telegram	Takstord	
1	2	3	4	5	6	7	8
<b>Oslo Radio—Paris</b>							Fr.
Frankrike—Europeiske land	1	17	8	121	9	138	6
Asia—Finland	—	—	1	8	1	8	1
	1	17	9	129	10	146	7
<b>Oslo Radio—Prah</b>							
Tsjekkoslovakia—Europ. land	—	—	41	693	41	693	29
Polen—Europ. land	—	—	2	21	2	21	—
Ungarn—Sverige	—	—	2	24	2	24	1
Asia—Danmark	—	—	4	389	4	389	29
	—	—	49	1 127	49	1 127	59
<b>Oslo Radio—Rom</b>							
Italia—Europ. land	—	—	139	1 699	139	1 699	139
Amerika—Europ. land	—	—	3	33	3	33	6
Kanariøyane—Sverige	—	—	4	36	4	36	3
Spania—Sverige	—	—	6	92	6	92	5
	—	—	152	1 860	152	1 860	153
<b>Oslo Radio—Warszawa</b>							
Polen—Europeiske land	—	—	5	59	5	59	2
<b>Oslo Radio—Buenos Aires</b>							
Danmark—Brasil	2	18	—	—	2	18	—
<b>Oslo Radio—Lima</b>							
Amerika—Danmark	—	—	1	17	1	17	24
Amerika—Sverige	—	—	2	18	2	18	20
	—	—	3	35	3	35	44
<b>Oslo Radio—New York</b>							
Amerika—Danmark	131	1 486	14 687	236 936	14 818	238 422	52 580
Amerika—Finland	—	—	1	11	1	11	4
Amerika—Sverige	—	—	21	328	21	328	106
Andre utaneur. land—Danm.	3	41	1 420	19 037	1 423	19 078	4 229
Europ. land—Danmark	—	—	2	22	2	22	9
Asia—Finland	—	—	1	12	1	12	5
	134	1 527	16 132	256 346	16 266	257 873	56 933
<b>Oslo Radio—Port Stanley</b>							
Sørgeorgia—Danmark	4	80	18	239	22	319	97
Sørgeorgia—Finland	—	—	4	40	4	40	16
Sørgeorgia—Sverige	—	—	4	64	4	64	25
	4	80	26	343	30	423	138
<b>Oslo Radio—Tokio</b>							
Japan—Danmark	—	—	206	3 253	206	3 253	2 247
Japan—Finland	—	—	210	3 304	210	3 304	2 167
Japan—Sverige	—	—	446	10 190	446	10 190	6 988
	—	—	862	16 747	862	16 747	11 402
<b>Kablar og liner</b>							
Radio	31 264	472 969	185	2 201	31 449	475 170	1720
	822	16 644	31 880	487 706	32 702	504 350	193 733
<b>Transitt-trafikk, i alt</b>	32 086	489 613	32 065	489 907	64 151	979 520	194 453

1) Heile takst delen er teken med under inngående transitt.

Tabell 6. Trafikken månadsvis i budsjettåret 1955—56.

	Budsjettåret 1955—56					Budsjett- året 1954—55	Auke i si st budsjettår
	Inna- landske	Til utlandet	Frå utlandet	Transitt	I alt		
1	2	3	4	5	6	7	8
<i>Telegram:</i>							
Juli .....	387 616	67 472	73 031	2 300	530 419	536 526	÷ 6 107
August .....	341 822	72 480	80 983	2 314	497 599	493 741	3 858
September .....	341 462	73 961	77 810	2 553	495 786	498 473	÷ 2 687
Oktober .....	343 286	73 186	78 782	2 624	497 878	512 943	÷ 15 065
November .....	327 244	70 022	78 534	2 870	478 670	473 517	5 153
Desember .....	514 772	72 363	81 238	2 980	671 353	699 214	÷ 27 861
Januar .....	250 164	67 660	76 226	2 830	396 880	390 543	6 337
Februar .....	280 104	64 824	73 391	2 600	420 919	419 646	1 273
Mars .....	315 474	69 016	76 846	2 841	464 177	434 830	29 347
April .....	269 793	67 723	73 165	2 620	413 301	460 963	÷ 47 662
Mai .....	433 421	70 858	81 151	2 856	588 286	594 270	÷ 5 984
Juni .....	363 455	75 452	81 106	2 698	522 711	519 411	3 300
I alt ..	4 168 613	845 017	932 263	32 086	5 977 979	6 034 077	÷ 56 098
<i>Rikstelefonamtaler:</i>							
Juli .....	3 846 024	45 688	46 038	1	3 937 751	3 883 992	53 759
August .....	4 080 481	49 046	49 637	11	4 179 175	3 932 838	246 337
September .....	3 878 700	48 139	49 636	3	3 976 478	3 847 659	128 819
Oktober .....	3 889 601	46 521	49 759	31	3 985 912	3 860 753	125 159
November .....	3 747 973	46 800	50 349	5	3 845 127	3 715 792	129 335
Desember .....	3 820 282	47 686	53 126	4	3 921 098	3 647 138	273 960
Januar .....	3 436 214	46 140	50 947	49	3 533 350	3 448 696	84 654
Februar .....	3 352 423	48 176	52 892	16	3 453 507	3 326 478	127 029
Mars .....	3 585 135	52 636	54 514	4	3 692 289	3 867 889	÷ 175 600
April .....	3 567 144	48 045	50 029	14	3 665 232	3 565 810	99 422
Mai .....	3 695 414	50 793	52 902	23	3 799 132	3 780 892	18 240
Juni .....	4 043 065	51 897	54 822	11	4 149 795	4 205 386	÷ 55 591
I alt ..	44 942 456	581 567	614 651	172	46 138 846	45 083 323	1 055 523
<i>Teleksskrivingar:</i>							
Juli .....	21 965	14 111	17 344	—	53 420	43 969	9 451
August .....	22 435	15 910	18 679	—	57 024	45 096	11 928
September .....	22 707	16 959	20 681	1	60 348	47 993	12 355
Oktober .....	21 912	17 934	21 143	—	60 989	48 045	12 944
November .....	21 103	16 658	19 442	—	57 203	49 655	7 548
Desember .....	20 269	16 945	19 718	—	56 932	48 896	8 036
Januar .....	22 074	19 521	23 224	—	64 819	50 938	13 881
Februar .....	19 856	18 088	23 528	—	61 472	50 217	11 255
Mars .....	20 824	17 717	23 975	—	62 516	56 516	6 000
April .....	21 734	18 375	22 955	—	63 064	46 919	16 145
Mai .....	22 773	18 069	23 491	—	64 333	50 582	13 751
Juni .....	24 377	18 535	22 780	—	65 692	58 247	7 445
I alt ..	262 029	208 822	256 960	1	727 812	597 073	130 739

Tabell 7 a. Telefontrafikken med utlandet over dei ymse vegane i budsjettåret 1955—56.

Veg og land	Utgående			Inngående			Til saman 1955—56			Auke frå førre budsjettår		
	Samtaler	Takst-minutt	Tilseiingar o. a.	Samtaler	Takst-minutt	Tilseiingar o. a.	Samtaler	Takst-minutt	Tilseiingar o. a.	Samtaler	Takst-minutt	Tilseiingar o. a.
1	2	3	4	5	6	7	8	9	10	11	12	13
<b>Terminaltrafikk:</b>												
<b>Sverige</b>												
Oslo—Gøteborg	90 545	494 973	55 081	101 417	533 616	50 728	191 962	1 028 589	105 809	12 043	84 664	÷ 229
Oslo—Karlstad	16 016	79 132	9 703	18 091	82 870	8 077	34 107	162 002	17 780	1 239	9 884	÷ 2
Oslo—Malmø	20 536	118 395	14 327	21 925	117 055	11 510	42 461	235 450	25 837	529	8 128	÷ 1 109
Oslo—Stockholm	97 440	567 376	66 311	107 818	610 411	67 592	205 258	1 177 787	133 903	5 628	84 163	÷ 372
Oslo—Ørebro	19 957	117 858	14 126	18 578	93 217	10 545	38 535	211 075	24 671	2 127	18 867	418
Bergen—Gøteborg	7 778	41 549	5 229	10 244	52 492	5 464	18 022	94 041	10 693	3 741	22 518	1 712
Trondheim—Stockholm	7 236	32 327	4 966	7 321	37 478	4 296	14 557	69 805	9 262	602	6 375	116
Trondheim—Østersund	15 085	60 821	9 595	16 463	63 301	5 444	31 548	124 122	15 039	4 147	20 501	1 798
Narvik—Kiruna	5 216	17 758	1 685	5 655	22 278	1 337	10 871	40 036	3 022	÷ 62	÷ 909	÷ 202
Narvik—Luleå	10 319	51 463	5 286	8 196	42 557	4 315	18 515	94 020	9 601	÷ 514	÷ 6 536	÷ 42
Kongsvinger—Charlottenberg	8 996	32 714	3 882	8 620	31 606	2 777	17 616	64 320	6 659	1 652	4 814	634
Sarpsborg—Gøteborg	14 889	65 946	5 542	16 997	75 803	7 374	31 886	141 749	12 916	930	4 844	÷ 1 401
Sarpsborg—Strømstad	3 977	14 235	1 592	3 656	12 749	910	7 633	26 984	2 502	325	1 538	17
<i>Grensesamtaler</i> <sup>1</sup>	2 104	3 191	359	1 532	2 336	324	3 636	5 527	683	587	863	53
Fredrikstad—Strømstad	32	119	27	—	—	—	32	119	27	16	55	16
<i>Grensesamtaler</i> <sup>1</sup>	2 465	3 414	811	2 518	3 627	771	4 983	7 041	1 582	146	139	3
Halden—Ed	1 316	4 844	681	576	1 903	101	1 892	6 747	782	228	842	÷ 25
<i>Grensesamtaler</i> <sup>1</sup>	2 971	4 551	854	3 145	4 828	636	6 116	9 379	1 490	570	986	45
Halden—Strømstad	—	—	—	—	—	—	—	—	—	—	—	—
<i>Grensesamtaler</i> <sup>1</sup>	5 070	6 729	984	4 219	5 620	728	9 289	12 349	1 712	668	859	÷ 71
Ørje—Töcksfors	2 126	7 307	608	2 096	6 323	461	4 222	13 630	1 069	615	2 275	47
<i>Grensesamtaler</i> <sup>1</sup>	4 671	5 750	609	4 564	6 116	467	9 235	11 866	1 076	2 151	2 891	263
Grue Finnskog—Røjdåfors	358	1 164	173	550	1 885	62	908	3 049	235	222	726	45
<i>Grensesamtaler</i> <sup>1</sup>	1 760	2 030	162	1 963	2 592	88	3 723	4 622	250	104	16	÷ 121
Vermundsjøen—Bogranen	—	—	—	—	—	—	—	—	—	—	—	—
<i>Grensesamtaler</i> <sup>1</sup>	1 567	1 876	12	1 244	1 677	—	2 811	3 553	12	419	432	12
Nybergsund—Sysslebäck	520	1 813	341	1 547	6 297	289	2 067	8 110	630	289	914	28
<i>Grensesamtaler</i> <sup>1</sup>	821	1 194	276	1 110	1 833	—	1 731	3 027	276	436	650	88
Nybergsund—Sörsjön	65	247	36	—	—	—	65	247	36	÷ 3	÷ 1	÷ 2
<i>Grensesamtaler</i> <sup>1</sup>	1 303	2 160	332	2 087	3 679	209	3 390	5 839	541	305	636	÷ 106
Drevsjø—Flötningen	—	—	—	—	—	—	—	—	—	—	—	—
<i>Grensesamtaler</i> <sup>1</sup>	1 326	1 824	200	1 572	2 364	110	2 898	4 188	310	÷ 11	÷ 120	÷ 69
Røros—Funäsdalen	—	—	—	—	—	—	—	—	—	—	—	—
<i>Grensesamtaler</i> <sup>1</sup>	1 730	2 188	256	2 159	3 094	147	3 889	5 282	403	191	325	÷ 293

Vuku—Duved . . . . .	<i>Grensesamtaler</i> <sup>1</sup>	982	1 214	302	1 111	1 869	188	2 093	3 083	490 ÷	94	49 ÷	72
Nordli—Fågelberget . . . . .		79	230	21	208	957	115	287	1 187	136	14	126	32
	<i>Grensesamtaler</i> <sup>1</sup>	589	703	176	1 793	3 104	54	2 382	3 807	230 ÷	96 ÷	158	6
Skjelmoen—Joesjø . . . . .		—	—	—	3	12	1	3	12	1	—	5	—
	<i>Grensesamtaler</i> <sup>1</sup>	223	265	9	289	404	4	512	669	13 ÷	88 ÷	67 ÷	10
Skarmodal—Skalmodal . . . . .	<i>Gr.samt.</i> <sup>1</sup>	13	15	1	5	5	—	18	20	1	17	19	1
Harvasstua—Vardofjell . . . . .	<i>Gr.samt.</i> <sup>1</sup>	22	22	—	12	12	—	34	34	—	15	15	—
Mo Rana—Umfors . . . . .		290	940	61	275	1 029	66	565	1 969	127	210	641	30
	<i>Grensesamtaler</i> <sup>1</sup>	643	791	79	732	1 143	42	1 375	1 934	121	209	226	25
Graddis—Merkenis . . . . .		101	378	—	130	708	38	231	1 086	38	29	254	18
	<i>Grensesamtaler</i> <sup>1</sup>	68	121	10	93	203	13	161	324	23 ÷	6	35	2
Krutå fjellstue—Atostugan, <i>Gr.samt.</i> <sup>1</sup>		208	219	—	154	203	1	362	422	1	166	161 ÷	1
		351 413	38 257 1 711 589	204 705	380 668	44 709 1 794 547	185 284	732 081	82 966 3 506 136	389 989	40 724	7 957 277 760	1 282
<b>Oslo—St.holm, Göteborg, Malmö</b>													
Finland . . . . .		298	1 743	145	100	515	49	398	2 258	194	5 ÷	412 ÷	72
Polen . . . . .		721	7 261	436	1 225	12 063	615	1 946	19 324	1 051	328	5 860	198
Sovjet-Samveldet . . . . .		198	1 779	151	628	5 533	555	826	7 312	706	826	7 312	706
Tyskland, Østsonen . . . . .		516	4 667	479	447	4 424	235	963	9 091	714	91	839 ÷	82
Andre europeiske land . . . . .		313	2 884	304	267	2 358	134	580	5 242	438 ÷	1 059 ÷	7 339 ÷	687
Utaneuropeiske land . . . . .		4	18	2	7	43	—	11	61	2	3	16	2
		2 050	18 352	1 517	2 674	24 936	1 588	4 724	43 288	3 105	194	6 276	65
<b>Trondheim—St.holm, Østersund</b>													
Finland . . . . .		55	218	45	28	131	12	83	349	57 ÷	6 ÷	76 ÷	24
Andre europeiske land . . . . .		19	150	17	21	187	18	40	337	35	30	270	22
		74	368	62	49	318	30	123	686	92	24	194 ÷	2
<b>Narvik—Luleå</b>													
Finland . . . . .		224	1 076	112	106	500	49	330	1 576	161	15	241 ÷	17
Andre europeiske land . . . . .		—	—	—	4	26	—	4	26	—	2	6 ÷	2
		224	1 076	112	110	526	49	334	1 602	161	17	247 ÷	19
<b>Oslo—København</b>													
Danmark . . . . .		99 850	537 230	55 769	92 311	456 154	47 569	192 161	993 384	103 338	1 568	40 029 ÷	1 141
Austerrike . . . . .		555	4 663	545	239	1 715	201	794	6 378	746	89	763	98
Tsjekkoslovakia . . . . .		332	3 099	340	697	11 686	647	1 029	14 785	987	36	1 635	127
Andre europeiske land . . . . .		931	5 437	629	1 206	9 663	847	2 137	15 100	1 476	515	3 424	447
Utaneuropeiske land . . . . .		26	116	1	53	293	1	79	409	2 ÷	40 ÷	171 ÷	4
		101 694	550 545	57 284	94 506	479 511	49 265	196 200	1 030 056	106 549	2 168	45 680 ÷	473
<b>Bergen—København</b>													
Danmark . . . . .		8 573	45 313	6 023	6 821	33 980	3 532	15 394	79 293	9 555	15 394	79 293	9 555
Andre europeiske land . . . . .		170	776	108	128	543	98	298	1 319	206	298	1 319	206
Utaneuropeiske land . . . . .		—	—	—	2	7	1	2	7	1	2	7	1
		8 743	46 089	6 131	6 951	34 530	3 631	15 694	80 619	9 762	15 694	80 619	9 762

<sup>1</sup> Takstperiodar.

Tabell 7 a. (Framh.) Telefontrafikken med utlandet over dei ymse vegane i budsjettåret 1955 - 56.

Veg og land	Utgående			Inngående			Til saman 1955—56			Auke frå førre budsjettår		
	Samtaler	Takst-minutt	Tilseiingar o. a.	Samtaler	Takst-minutt	Tilseiingar o. a.	Samtaler	Takst-minutt	Tilseiingar o. a.	Samtaler	Takst-minutt	Tilseiingar o. a.
1	2	3	4	5	6	7	8	9	10	11	12	13
<b>Oslo—Århus</b>												
Danmark .....	21 014	101 335	10 853	21 018	90 521	7 846	42 032	191 856	18 699	3 005	19 071	÷ 542
<b>Arendal—Ålborg</b>												
Danmark .....	2 583	10 197	1 280	2 492	9 451	664	5 075	19 648	1 944	792	3 409	94
<b>Oslo—Helsingfors</b>												
Finnland .....	6 177	40 123	4 710	6 525	45 510	4 056	12 702	85 633	8 766	÷ 40	2 299	÷ 643
Sovjet-Samveldet .....	325	3 577	224	556	4 649	501	881	8 226	725	÷ 690	÷ 7 284	÷ 648
	6 502	43 700	4 934	7 081	50 159	4 557	13 583	93 859	9 491	÷ 730	÷ 4 985	÷ 1 291
<b>Karasjok—Karigasniemi</b>												
Finnland .....	178	772	57	190	856	50	368	1 628	107	104	422	52
<i>Grensesamtaler</i> <sup>1</sup>	1 460	1 844	339	1 841	2 441	36	3 301	4 285	375	÷ 191	÷ 211	88
<b>Sirma—Utsjoki</b>												
Finnland .....	425	558	5	629	899	42	1 054	1 457	47	÷ 126	÷ 144	10
<b>Skibotn—Kilpisjärvi</b>												
Finnland .....	247	862	65	276	1 195	—	523	2 057	65	115	420	29
<i>Grensesamtaler</i> <sup>1</sup>	253	326	1	465	646	9	718	972	10	49	61	10
Sverige <sup>2</sup> .....	250	762	39	340	1 508	106	590	2 270	145	145	696	10
	750	326 1 624	105	1 081	646 2 703	115	1 831	972 4 327	220	309	61 1 116	49
<b>Oslo—Berlin</b>												
Tyskland .....	1 795	12 672	1 782	1 608	11 054	948	3 403	23 726	2 730	890	7 209	756
<b>Oslo—Hamburg</b>												
Tyskland .....	20 777	155 121	17 967	20 539	147 372	8 243	41 316	302 493	26 210	9 614	72 226	4 788
Andre europeiske land .....	161	1 487	125	133	829	77	294	2 316	202	÷ 182	÷ 1 854	÷ 152
Utaneuropeiske land .....	17	79	2	27	132	1	44	211	3	1	÷ 15	—
	20 955	156 687	18 094	20 699	148 333	8 321	41 654	305 020	26 415	9 433	70 357	4 636
<b>Oslo—Amsterdam</b>												
Nederland .....	8 323	59 473	7 024	11 596	85 852	5 302	19 919	145 325	12 326	2 652	21 975	1 748
Italia .....	1 203	8 814	1 241	1 146	9 049	655	2 349	17 863	1 896	584	4 797	310
Andre europeiske land .....	51	402	48	277	2 119	106	328	2 521	154	313	2 415	142
Utaneuropeiske land .....	36	230	5	51	278	9	87	508	14	÷ 45	÷ 187	2
	9 613	68 919	8 318	13 070	97 298	6 072	22 683	166 217	14 390	3 504	29 000	2 202

<b>Oslo—Bruxelles</b>												
Belgia .....	3 010	22 636	2 845	4 849	39 104	1 877	7 859	61 740	4 722	1 031	12 216	226
Andre europeiske land .....	44	338	45	24	125	13	68	463	58	110	798	97
Utaneuropeiske land .....	2	11	—	—	—	—	2	11	—	1	—	—
	3 056	22 985	2 890	4 873	39 229	1 890	7 929	62 214	4 780	920	11 418	129
<b>Oslo—London</b>												
Storbritannia .....	26 145	168 171	22 978	30 981	204 469	20 114	57 126	372 640	43 092	3 759	30 263	3 589
Andre europeiske land .....	95	603	86	98	563	56	193	1 166	142	87	966	49
Utaneuropeiske land .....	139	948	11	355	2 335	14	494	3 283	25	191	1 461	7
	26 379	169 722	23 075	31 434	207 367	20 184	57 813	377 089	43 259	3 863	30 758	3 533
<b>Bergen—London</b>												
Storbritannia .....	9 172	54 412	8 621	9 554	60 601	6 023	18 726	115 013	14 644	10 417	64 803	7 942
Andre europeiske land .....	36	191	26	35	269	20	71	460	46	43	283	39
Utaneuropeiske land .....	1	3	—	10	34	11	11	37	11	11	37	11
	9 209	54 606	8 647	9 599	60 904	6 054	18 808	115 510	14 701	10 471	65 123	7 992
<b>Oslo—Milano, Cortina<sup>3</sup></b>												
Italia .....	498	9 476	253	85	951	46	583	10 427	299	583	10 427	299
<b>Oslo—Paris</b>												
Frankrike .....	7 411	59 829	7 024	9 143	64 323	4 509	16 554	124 152	11 533	1 877	18 782	1 337
Spania .....	642	5 394	724	435	3 937	273	1 077	9 331	997	229	2 392	224
Andre europeiske land .....	133	1 033	141	89	649	86	222	1 682	227	82	454	104
Utaneuropeiske land .....	6	43	1	4	26	3	10	69	4	—	22	3
	8 192	66 299	7 890	9 671	68 935	4 871	17 863	135 234	12 761	2 188	21 650	1 668
<b>Oslo—Zürich</b>												
Sveits .....	3 342	26 282	2 964	2 398	16 806	1 390	5 740	43 088	4 354	1 023	11 077	830
Andre europeiske land .....	35	273	41	43	426	33	78	699	74	57	554	57
Utaneuropeiske land .....	10	45	1	32	170	2	42	215	3	2	40	—
	3 387	26 600	3 006	2 473	17 402	1 425	5 860	44 002	4 431	1 078	11 671	887
<b>Oslo—New York</b>												
Nord-Amerika .....	1 349	7 753	96	1 835	10 342	121	3 184	18 095	217	943	6 045	18
Andre utaneuropeiske land .....	24	111	11	14	57	—	38	168	11	20	91	11
	1 373	7 864	107	1 849	10 399	121	3 222	18 263	228	963	6 136	29
<i>Grensesamtaler<sup>1</sup></i>												
Samtaler elles .....	581 567	40 985	361 446	614 651	48 695	303 089	1 196 218	89 680	664 535	95 877	7 663	31 206
	3 081 477			3 149 930			6 231 407				693 558	
<b>Transitt-trafikk:</b>												
Danmark—Amerika .....	9	30	1	41	197	2	50	227	3	23	95	1
Danmark—Andre land .....	—	—	—	8	55	—	8	55	—	8	55	—
Finnland—Amerika .....	1	3	—	5	44	—	6	47	—	4	41	—
Finnland—Andre land .....	51	433	39	26	169	20	77	602	59	42	293	32
Sverige—Amerika .....	5	41	—	1	6	—	6	47	—	4	41	—
Sverige—Andre land .....	5	24	4	20	150	10	25	174	14	24	146	14
	71	531	44	101	621	32	172	1 152	76	105	671	47

<sup>1</sup> Periodar.

<sup>2</sup> Inga avrekning.

<sup>3</sup> Berre under vinterolympiaden.



Tabell 7 b. Telefontrafikken med utlandet i budsjettåret 1955—56.

Oppgåve over samtaleslag.

Land	Utgående		Inngående		I alt 1955—56		Auke i budsjett-året Minutt
	Samtaler	Minutt	Samtaler	Minutt	Samtaler	Minutt	
1	2	3	4	5	6	7	8
<b>Terminaltrafikk:</b>							
<b>Europeisk takstavn.</b>							
<b>Sverige</b>							
<i>Daytakst:</i>							
Vanlege samtaler .....	187 589	998 492	214 735	1 121 970	402 324	2 120 462	93 016
ltsamtaler .....	32 958	179 111	24 761	139 862	57 719	318 973	65 380
Lynsamtaler .....	13	58	83	411	96	469	187
Kringk.overf., sendeline ....	51	2 344	68	2 902	119	5 246	56
Kringk.overf., konf.line ....	17	469	49	1 382	66	1 851	÷ 24
Grensesamtaler, vanlege <sup>1</sup> .....	28 505	38 173	30 245	44 555	58 750	82 728	7 877
Grensesamtaler, il <sup>1</sup> .....	31	42	57	77	88	119	40
	249 164	38 215 1 180 474	269 998	44 632 1 266 527	519 162	82 847 2 447 001	7 917 158 615
<i>Nedsett takst:</i>							
Vanlege samtaler .....	100 287	565 497	109 026	624 753	209 313	1 190 250	85 885
ltsamtaler .....	1 307	7 352	1 462	8 146	2 769	15 498	1 678
Lynsamtaler .....	1	6	17	68	18	74	51
Abonnementsamtaler .....	875	6 302	492	4 475	1 367	10 777	÷ 281
Kringk.overf., konf.line ....	29	1 314	13	458	42	1 772	÷ 538
	102 499	580 471	111 010	637 900	213 509	1 218 371	86 795
<b>Danmark</b>							
<i>Daytakst:</i>							
Vanlege samtaler .....	70 177	367 278	69 768	350 468	139 945	717 746	86 714
ltsamtaler .....	14 202	77 098	7 623	43 068	21 825	120 166	11 717
Lynsamtaler .....	6	62	178	914	184	976	125
Abonnementsamtaler .....	300	1 608	—	—	300	1 608	56
Kringk.overf., sendeline ....	31	890	20	663	51	1 553	76
Kringk.overf., konf.line ....	12	289	9	269	21	558	÷ 94
	84 728	447 225	77 598	395 382	162 326	842 607	98 594
<i>Nedsett takst:</i>							
Vanlege samtaler .....	45 748	268 100	43 879	236 157	89 627	504 257	53 159
ltsamtaler .....	624	3 348	776	4 202	1 400	7 550	6
Lynsamtaler .....	3	22	13	84	16	106	÷ 80
Abonnementsamtaler .....	900	8 289	366	1 421	1 266	9 710	÷ 1 389
Kringk.overf., konf.line ....	18	407	10	270	28	677	÷ 11
	47 293	280 166	45 044	242 134	92 337	522 300	51 685
<b>Finnland</b>							
<i>Daytakst:</i>							
Vanlege samtaler .....	4 459	25 912	4 540	28 853	8 999	54 765	÷ 891
ltsamtaler .....	896	5 426	716	4 837	1 612	10 263	÷ 91
Lynsamtaler .....	—	—	1	6	1	6	÷ 24
Kringk.overf., sendeline ....	25	717	16	542	41	1 259	559
Kringk.overf., konf.line ....	24	662	8	252	32	914	264
Grensesamtaler, vanlege <sup>1</sup> .....	2 130	2 706	2 908	3 900	5 038	6 606	÷ 374
Grensesamtaler, il <sup>1</sup> .....	8	11	27	43	35	54	40
	7 542	2 717 32 717	8 216	3 943 34 490	15 758	6 660 67 207	÷ 334 ÷ 183
<i>Nedsett takst:</i>							
Vanlege samtaler .....	1 730	10 173	1 904	14 594	3 634	24 767	4 660
ltsamtaler .....	39	233	32	216	71	449	172
Kringk.overf., konf.line ....	6	177	8	409	14	586	191
	1 775	10 583	1 944	15 219	3 719	25 802	5 023

<sup>1</sup> Periodar.

Tabell 7 b. (Framh.) Telefontrafikken med utlandet i budsjetåret 1955—56.

Oppgave over samtaleslag.

Land	Utgående		Inngående		I alt 1955—56		Auke i budsjet- året Minutt
	Samtaler	Minutt	Samtaler	Minutt	Samtaler	Minutt	
1	2	3	4	5	6	7	8
<b>Algerie</b>							
Vanlege samtaler .....	1	3	3	19	4	22	19
Ilsamtaler .....	2	7	—	—	2	7	7
	3	10	3	19	6	29	26
<b>Asorane</b>							
Vanlege samtaler .....	1	8	—	—	1	8	8
<b>Austerrike</b>							
Vanlege samtaler .....	540	3 744	256	1 753	796	5 497	426
Ilsamtaler .....	29	210	6	39	35	249	16
Lynsamtaler .....	1	3	—	—	1	3	3
Kringk.overf., sendeline ....	4	300	1	17	5	317	235
Kringk.overf., konf.line ....	4	300	2	62	6	362	99
	578	4 557	265	1 871	843	6 428	747
<b>Belgia</b>							
Vanlege samtaler .....	2 765	17 794	4 748	34 245	7 513	52 039	9 805
Ilsamtaler .....	459	3 216	447	3 683	906	6 899	2 721
Lynsamtaler .....	—	—	12	103	12	103	12
Kringk.overf., sendeline ....	1	25	—	—	1	25	25
Kringk.overf., konf.line ....	1	25	—	—	1	25	25
	3 226	21 060	5 207	38 031	8 433	59 091	12 564
<b>Bulgaria</b>							
Vanlege samtaler .....	6	76	10	107	16	183	174
Ilsamtaler .....	1	6	—	—	1	6	6
	7	82	10	107	17	189	180
<b>Frankrike</b>							
Vanlege samtaler .....	6 557	47 495	8 636	54 795	15 193	102 290	9 659
Ilsamtaler .....	911	6 131	499	3 428	1 410	9 559	3 094
Lynsamtaler .....	—	—	39	263	39	263	80
Kringk.overf., sendeline ....	12	307	19	1 040	31	1 347	940
Kringk.overf., konf.line ....	12	307	19	1 098	31	1 405	995
	7 492	54 240	9 212	60 624	16 704	114 864	14 768
<b>Færøyane</b>							
<i>Dagtakst:</i>							
Vanlege samtaler .....	489	2 660	434	2 047	923	4 707	2 860
Ilsamtaler .....	1	3	—	—	1	3	2
	490	2 663	434	2 047	924	4 710	2 858
<i>Nedsett takst:</i>							
Vanlege samtaler .....	167	946	122	509	289	1 455	1 100
<b>Gibraltar</b>							
Vanlege samtaler .....	7	61	—	—	7	61	53
Ilsamtaler .....	4	41	—	—	4	41	8
	11	102	—	—	11	102	61
<b>Hellas</b>							
Vanlege samtaler .....	37	289	34	270	71	559	225
<b>Irland</b>							
Vanlege samtaler .....	119	713	131	824	250	1 537	468
<b>Island</b>							
Vanlege samtaler .....	250	1 261	281	1 235	531	2 496	409

Tabell 7 b. (Framh.) Telefontrafikken med utlandet i budsjettåret 1955—56.

## Oppgave over samtaleslag.

Land	Utgående		Inngående		I alt 1955—56		Anke i budsjett- året Minutt
	Samtaler	Minutt	Samtaler	Minutt	Samtaler	Minutt	
1	2	3	4	5	6	7	8
<b>Italia</b>							
Vanlege samtaler .....	1 307	8 986	1 173	8 994	2 480	17 980	6 761
ltsamtaler .....	155	1 260	69	476	224	1 736	774
Lynsamtaler .....	1	3	8	66	9	69	58
Abonnementsamtaler .....	43	759	—	—	43	759	759
Kringk.overf., sendeline ....	22	1 834	—	—	22	1 834	1 834
Kringk.overf., konf.line ....	22	1 834	—	—	22	1 834	1 834
	1 550	14 676	1 250	9 536	2 800	24 212	12 020
<sup>1</sup> Nedsett takst:							
Abonnementsamtaler .....	167	4 080	—	—	167	4 080	4 080
<b>Jugoslavia</b>							
Vanlege samtaler .....	41	249	62	346	103	595	÷ 1 952
ltsamtaler .....	13	87	—	—	13	87	28
	54	336	62	346	116	682	÷ 1 924
<b>Kanariøyane</b>							
Vanlege samtaler .....	13	82	2	9	15	91	19
ltsamtaler .....	1	5	—	—	1	5	5
	14	87	2	9	16	96	24
<b>Luxembourg</b>							
Vanlege samtaler .....	32	240	17	79	49	319	20
ltsamtaler .....	2	12	1	6	3	18	13
	34	252	18	85	52	337	33
<b>Madeira</b>							
Vanlege samtaler .....	1	4	—	—	1	4	÷ 2
<b>Malta</b>							
Vanlege samtaler .....	1	15	1	5	2	20	20
<b>Marokko m/ Tanger</b>							
Vanlege samtaler .....	8	49	7	49	15	98	÷ 17
ltsamtaler .....	1	3	1	3	2	6	3
	9	52	8	52	17	104	÷ 14
<b>Nederland</b>							
Vanlege samtaler .....	7 171	44 836	10 880	73 893	18 051	118 729	15 483
ltsamtaler .....	1 183	7 240	759	5 685	1 942	12 925	1 820
Lynsamtaler .....	1	3	38	253	39	256	72
Kringk.overf., sendeline ....	5	266	6	205	11	471	÷ 157
Kringk.overf., konf.line ....	5	271	6	205	11	476	33
	8 365	52 616	11 689	80 241	20 054	132 857	17 251
<b>Polen</b>							
Vanlege samtaler .....	629	5 651	1 238	11 701	1 867	17 352	4 771
ltsamtaler .....	99	846	1	7	100	853	384
Kringk.overf., sendeline ....	—	—	2	273	2	273	273
Kringk.overf., konf.line ....	—	—	2	273	2	273	273
	728	6 497	1 243	12 254	1 971	18 751	5 701
<b>Portugal</b>							
Vanlege samtaler .....	76	526	63	388	139	914	247
ltsamtaler .....	11	74	14	98	25	172	38
	87	600	77	486	164	1 086	285

<sup>1</sup> Under vinterolympiaden.

Tabell 7 b. (Framh.) Telefontrafikken med utlandet i budsjettåret 1955—56.

## Oppgave over samtaleslag.

Land	Utgående		Inngående		I alt 1955—56		Auke i budsjett- året Minutt
	Samtaler	Minutt	Samtaler	Minutt	Samtaler	Minutt	
1	2	3	4	5	6	7	8
<b>Romania</b>							
Vanlege samtaler.....	25	176	41	501	66	677	445
Ilamtaler .....	2	7	—	—	2	7	÷ 16
Kringk. overf., sendeline ....	1	138	—	—	1	138	42
Kringk. overf., konf. line ....	1	138	—	—	1	138	1
	29	459	41	501	70	960	472
<b>Sovjet-Samveldet</b>							
Vanlege samtaler.....	453	4 124	1 184	9 911	1 637	14 035	602
Ilamtaler .....	67	546	—	—	67	546	÷ 344
Kringk. overf., sendeline ....	4	118	4	260	8	378	÷ 51
	524	4 788	1 188	10 171	1 712	14 959	207
<b>Spania</b>							
Vanlege samtaler.....	561	4 243	424	3 727	985	7 970	2 049
Ilamtaler .....	84	592	13	111	97	703	131
	645	4 835	437	3 838	1 082	8 673	2 180
<b>Storbritannia</b>							
Vanlege samtaler.....	35 347	222 651	40 497	263 793	75 844	486 444	94 602
Abonnementsamtaler .....	—	—	25	233	25	233	233
Kringk. overf., sendeline ....	5	100	15	493	20	593	÷ 2 015
Kringk. overf., konf. line ....	5	101	15	515	20	616	÷ 2 076
	35 357	222 852	40 552	265 034	75 909	487 886	90 744
<b>Sveits</b>							
Vanlege samtaler.....	3 139	22 837	2 402	16 517	5 541	39 354	8 951
Ilamtaler .....	301	2 121	43	290	344	2 411	1 239
Lynsamtaler .....	—	—	—	—	—	—	÷ 7
Kringk. overf., sendeline ....	5	85	—	—	5	85	÷ 193
Kringk. overf., konf. line ....	6	153	—	—	6	153	÷ 140
	3 451	25 196	2 445	16 807	5 896	42 003	9 850
<b>Tsjekkoslovakia</b>							
Vanlege samtaler.....	309	2 821	710	11 945	1 019	14 766	1 725
Ilamtaler .....	39	216	1	4	40	220	÷ 85
	348	3 037	711	11 949	1 059	14 986	1 640
<b>Tunis</b>							
Vanlege samtaler.....	—	—	—	—	—	—	÷ 23
<b>Tyrkia</b>							
Vanlege samtaler.....	9	59	27	145	36	204	÷ 30
Ilamtaler .....	1	3	4	32	5	35	16
	10	62	31	177	41	239	÷ 14
<b>Tyskland</b>							
Vanlege samtaler.....	19 418	128 104	21 368	145 440	40 786	273 544	64 829
Ilamtaler .....	2 804	18 644	754	5 765	3 558	24 409	7 418
Lynsamtaler .....	17	101	7	48	24	149	149
Abonnementsamtaler .....	357	2 142	—	—	357	2 142	÷ 786
Kringk. overf., sendeline ....	6	186	14	644	20	830	÷ 475
Kringk. overf., konf. line ....	5	110	13	607	18	717	÷ 396
	22 607	149 287	22 156	152 504	44 763	301 791	70 739
<b>Tyskland, Østsonen</b>							
Vanlege samtaler.....	436	3 709	389	3 488	825	7 197	366
Ilamtaler .....	103	579	54	377	157	956	76
Kringk. overf., sendeline ....	—	—	5	113	5	113	113
Kringk. overf., konf. line ....	—	—	5	113	5	113	113
	539	4 288	453	4 091	992	8 379	668

Tabell 7 b. (Framh.) Telefontrafikken med utlandet i budsjetåret 1955—56.

## Oppgave over samtaleslag.

Land	Utgående		Inngående		I alt 1955—56		Anke i budsjet- året Minutt
	Samtaler	Minutt	Samtaler	Minutt	Samtaler	Minutt	
1	2	3	4	5	6	7	8
<b>Ungarn</b>							
Vanlege samtaler.....	50	437	380	5 430	430	5 867	2 711
Ilsamtaler .....	1	6	7	92	8	98	3
Lynsamtaler .....	—	—	1	35	1	35	35
Kringk. overf., sendeline ....	—	—	—	—	—	—	÷ 610
Kringk. overf., konf. line ....	—	—	—	—	—	—	÷ 610
	51	443	388	5 557	439	6 000	1 529
<b>Europeisk takstavn.</b>							
Grensesamtaler <sup>1</sup> .....	579 953	40 932	612 261	48 575	1 192 214	89 507	7 583
Samtaler elles .....		3 112 029		3 270 832		6 382 861	648 473
<b>Afrika</b>							
Vanlege samtaler							
Dagtakst .....	39	234	65	367	104	601	270
<b>Nord-Amerika</b>							
Vanlege samtaler							
Dagtakst .....	1 125	7 104	1 597	9 664	2 722	16 768	5 236
Nedsett takst .....	297	1 362	489	2 751	786	4 113	930
<b>Mellom-Amerika</b>							
Vanlege samtaler							
Dagtakst .....	5	16	18	74	23	90	21
Nedsett takst .....	2	13	—	—	2	13	4
<b>Sør-Amerika</b>							
Vanlege samtaler							
Dagtakst .....	29	143	35	185	64	328	20
Nedsett takst .....	2	7	1	3	3	10	2
<b>Asia</b>							
Vanlege samtaler							
Dagtakst .....	105	789	155	1 158	260	1 947	1 074
<b>Anstralia</b>							
Vanlege samtaler							
Dagtakst .....	10	34	30	178	40	212	÷ 1
Nedsett takst .....	—	—	—	—	—	—	÷ 3
<b>Utaneuropeisk takstavn.</b> ....	1 614	9 702	2 390	14 380	4 004	24 082	7 553
<b>Samandrag (terminaltraf.)</b>							
<i>Dagtakst:</i>							
Vanlege samtaler .....	343 336	1 923 905	386 341	2 164 573	729 677	4 088 478	410 206
Ilsamtaler .....	54 330	303 490	35 773	207 863	90 103	511 353	94 327
Lynsamtaler .....	39	230	367	2 099	406	2 329	666
Abonnementsamtaler .....	700	4 509	25	233	725	4 742	262
Kringk. overf., sendeline ....	172	7 310	170	7 152	342	14 462	652
Kringk. overf., konf. line ....	114	4 659	128	4 776	242	9 435	297
Grensesamtaler, vanlege <sup>1</sup> ....	30 635	40 879	33 153	48 455	63 788	89 334	7 503
Grensesamtaler, il <sup>1</sup> .....	39	53	84	120	123	173	80
<i>Nedsett takst:</i>							
Vanlege samtaler .....	148 233	846 098	155 421	878 767	303 654	1 724 865	145 737
Ilsamtaler .....	1 970	10 933	2 270	12 564	4 240	23 497	1 856
Lynsamtaler .....	4	28	30	152	34	180	÷ 29
Abonnementsamtaler .....	1 942	18 671	858	5 896	2 800	24 567	2 410
Kringk. overf., konf. line ....	53	1 898	31	1 137	84	3 035	÷ 358
Grensesamtaler <sup>1</sup> .....		40 932		48 575		89 507	7 583
Samtaler elles .....	581 567	3 121 731	614 651	3 285 212	1 196 218	6 406 943	656 026

<sup>1</sup> Periodar.

Tabell 7 b. (Framh.) Telefontrafikken med utlandet i budsjettåret 1955—56.

Oppgave over samtaleslag.

Land	Utgående		Inngående		I alt 1955—56		Auke i budsjett- året Minutt
	Samtaler	Minutt	Samtaler	Minutt	Samtaler	Minutt	
1	2	3	4	5	6	7	8
<b>Transitt-trafikk.</b>							
<b>Danmark—Frankrike</b>							
Vanlege samtaler.....	—	—	2	16	2	16	16
<b>Danmark—Nederland</b>							
Vanlege samtaler.....	—	—	6	39	6	39	39
<b>Danmark—Amerika</b>							
Vanlege samtaler							
Dagtakst.....	7	25	27	157	34	182	72
Nedsett takst.....	2	6	14	53	16	59	31
<b>Finnland—Italia</b>							
Vanlege samtaler.....	—	—	1	6	1	6	6
<b>Finnland—Nederland</b>							
Vanlege samtaler.....	39	293	13	84	52	377	317
Ilssamtaler.....	5	32	1	3	6	35	35
<b>Finnland—Sveits</b>							
Vanlege samtaler.....	1	19	—	—	1	19	19
<b>Finnland—Tyskland</b>							
Vanlege samtaler.....	5	33	11	73	16	106	39
Ilssamtaler.....	1	12	—	—	1	12	40
<b>Finnland—Amerika</b>							
Vanlege samtaler							
Dagtakst.....	1	3	5	44	6	47	41
<b>Sverige—Nederland</b>							
Vanlege samtaler.....	3	11	14	76	17	87	87
<b>Sverige—Storbritannia</b>							
Vanlege samtaler.....	2	13	4	31	6	44	44
<b>Sverige—Sveits</b>							
Vanlege samtaler.....	—	—	1	4	1	4	4
<b>Sverige—Tyskland</b>							
Kringk. overf., sendeline.....	—	—	1	31	1	31	3
<b>Sverige—Amerika</b>							
Vanlege samtaler							
Dagtakst.....	5	41	1	6	6	47	43
Nedsett takst.....	—	—	—	—	—	—	3
	71	488	101	623	172	1 111	675
<b>Samandrag (transitt-trafikk)</b>							
<i>Dagtakst:</i>							
Vanlege samtaler.....	63	438	85	536	148	974	649
Ilssamtaler.....	6	44	1	3	7	47	5
Kringk. overf., sendeline.....	—	—	1	31	1	31	3
<i>Nedsett takst:</i>							
Vanlege samtaler.....	2	6	14	53	16	59	28
	71	488	101	623	172	1 111	675

Tabell 8 a. Telegramtrafikken ved stasjonane i budsjettåret 1955—56.

Stasjon	Telegram					
	Takserte		Vertelegram (sende og komne)	Tenestelegram og tenestemeldingar (sende og komne)	Ekspedisjon av gl.gangstgr., tgrntfn. og avskr.	Telegram-ekspe- dijonar i alt
	Sende (innl. og utl.)	Komne (innl. og utl.)				
1	2	3	4	5	6	7
<b>Oslo distrikt.</b>						
Oslo . . . . .	1 116 934	1 245 934	67 820	99 543	4 619 108	7 149 339
Stabekk . . . . .	30 796	52 735	—	1 263	79 399	164 193
	1 147 730	1 298 669	67 820	100 806	4 698 507	7 313 532
<b>Østfold distrikt.</b>						
Asker . . . . .	14 744	14 287	48	447	24 435	53 961
2 understasjonar . . . . .	3 923	3 993	—	30	5 909	13 855
Fredrikstad . . . . .	49 604	53 051	247	1 424	71 634	175 960
3 understasjonar . . . . .	4 248	3 840	102	195	7 344	15 729
Halden . . . . .	23 733	23 911	1 143	616	27 796	77 199
Jessheim . . . . .	5 966	6 163	7	86	7 860	20 082
12 understasjonar . . . . .	36 853	31 557	—	553	52 040	121 003
Kongevinger . . . . .	9 745	6 936	529	433	29 613	47 256
2 understasjonar . . . . .	5 902	2 961	6	68	7 063	16 000
Lillestrøm . . . . .	13 814	10 949	—	318	12 290	37 371
15 understasjonar . . . . .	22 196	21 230	4	253	35 584	79 267
Moss . . . . .	31 644	31 243	60	957	34 965	98 869
Mysen . . . . .	8 337	8 544	21	165	10 308	27 375
6 understasjonar . . . . .	21 807	21 250	1 572	521	26 926	72 076
Sarpsborg . . . . .	27 363	27 899	46	666	41 062	97 036
5 understasjonar . . . . .	11 245	11 555	—	12	14 552	37 364
Ski . . . . .	9 482	10 038	—	192	13 084	32 796
9 understasjonar . . . . .	26 883	26 939	72	553	38 143	92 590
Sjølvstendige stasjonar . . . . .	194 432	193 021	2 101	5 304	273 047	667 905
Understasjonar . . . . .	133 057	123 325	1 756	2 185	187 561	447 884
	327 489	316 346	3 857	7 489	460 608	1 115 789
<b>Oppland distrikt.</b>						
Dombås (til <sup>31</sup> / <sub>10</sub> —55) . . . . .	1 075	531	918	26	4 030	6 580
2 understasjonar . . . . .	780	867	—	—	1 617	3 264
Elverum . . . . .	12 473	10 632	2	336	42 669	66 112
Rena . . . . .	5 388	5 215	882	137	6 220	17 842
Fagernes . . . . .	5 508	5 867	406	199	27 930	39 910
7 understasjonar . . . . .	7 113	7 068	753	104	12 325	27 363
Gjøvik . . . . .	26 125	27 277	—	792	56 153	110 347
12 understasjonar . . . . .	25 448	28 173	3	184	39 376	93 184
Hamar . . . . .	44 335	49 849	2 196	1 183	51 670	149 233
Koppang . . . . .	2 688	3 167	1 104	115	5 268	12 342
2 understasjonar . . . . .	1 887	1 694	2	2	2 898	6 483
Lillehammer . . . . .	22 553	27 621	684	853	143 950	195 661
3 understasjonar . . . . .	9 088	9 698	1	144	15 439	34 370
Nybergsund . . . . .	1 835	2 038	—	25	4 165	8 063
2 understasjonar . . . . .	2 373	2 166	2 212	30	4 211	10 992
Otta . . . . .	6 512	7 172	1 008	573	28 933	44 198
7 understasjonar <sup>1</sup> . . . . .	4 817	4 300	2 713	132	11 542	23 504
Tynset . . . . .	3 121	3 401	2 259	80	34 979	43 840
4 understasjonar . . . . .	6 228	6 119	678	38	10 011	23 074
Vinstra-stasjonane (Hundorp, Ringebu, Vinstra) . . . . .	8 467	6 904	1 513	247	12 631	29 762
Sjølvstendige stasjonar . . . . .	134 692	144 459	10 090	4 429	412 378	706 048
Understasjonar . . . . .	63 122	65 300	7 244	771	103 639	240 076
	197 814	209 759	17 334	5 200	516 017	946 124

<sup>1</sup> Inkl. Dombås med understasjonar frå <sup>1</sup>/<sub>11</sub>—55.

Tabell 8 a. (Framh.) Telegramtrafikken ved stasjonane i budsjetåret 1955—56

Stasjon	Telegram					
	Takserte		Vertelegram (sende og komne)	Tenestetelegram og tenestemeldingar (sende og komne)	Ekspedisjon av gj.gangstgr., tgrn.tfn. og avskr.	Telegramspeidi- sjonar i alt
	Sende innl. og utl.)	Komne (innl. og utl.)				
1	2	3	4	5	6	7
<b>Drammen distrikt.</b>						
<b>Drammen</b> .....	70 686	78 769	45	1 646	139 600	290 746
Sande Vestfold .....	3 453	2 728	—	—	3 855	10 036
<b>Gol</b> .....	2 038	1 975	—	297	22 659	26 969
15 understasjonar .....	14 954	14 826	3 090	351	23 323	56 544
<b>Hokksund</b> .....	9 597	9 970	4	573	14 097	34 241
7 understasjonar .....	13 043	11 393	20	269	15 367	40 092
<b>Holmestrand</b> .....	7 993	8 242	3	195	9 516	25 949
2 understasjonar .....	1 569	1 735	—	8	2 428	5 740
<b>Horten</b> .....	22 221	22 941	45	813	30 420	76 440
Åsgårdstrand .....	2 228	2 101	—	—	2 528	6 857
<b>Hønefoss</b> .....	16 160	16 097	—	509	53 566	86 332
7 understasjonar .....	9 853	10 506	3	62	14 335	34 759
<b>Kongsberg</b> .....	12 116	14 035	1	421	31 539	58 112
6 understasjonar .....	7 598	7 479	2 870	210	14 600	32 757
<b>Larvik</b> .....	26 419	27 521	—	1 074	46 030	101 044
Kvelde .....	1 492	1 149	—	—	3 141	5 782
<b>Sandefjord</b> .....	29 993	30 914	4	1 805	30 933	93 649
Svelvik .....	5 762	5 172	3	40	7 594	18 571
Filtvet .....	4 480	4 216	—	1	4 599	13 296
<b>Tønsberg</b> .....	65 081	68 929	51	2 351	100 582	236 994
4 understasjonar .....	13 730	13 087	56	249	17 995	45 117
Sjølvstendige stasjonar .....	268 066	284 565	156	9 724	486 536	1 049 047
Understasjonar .....	72 400	69 220	6 039	1 150	102 171	250 980
	340 466	353 785	6 195	10 874	588 707	1 300 027
<b>Agder distrikt.</b>						
<b>Arendal</b> .....	40 826	47 641	32	1 825	157 040	247 364
12 understasjonar .....	3 901	3 580	1	2	5 471	12 955
<b>Borøy</b> .....	2 220	2 887	14	122	4 062	9 305
<b>Brevik</b> .....	8 923	8 060	—	290	21 599	38 872
4 understasjonar .....	3 130	2 725	—	3	3 827	9 685
<b>Farsund med Åpta</b> .....	7 365	8 897	10	829	27 971	45 072
19 understasjonar .....	7 873	8 564	5 824	193	14 179	36 633
<b>Grimstad</b> .....	9 518	12 835	1 096	291	11 321	35 061
<b>Kragerø</b> .....	11 549	12 173	2 224	473	15 151	41 570
2 understasjonar .....	1 648	1 935	16	38	2 943	6 580
<b>Kristiansand</b> .....	58 315	67 175	3 567	2 166	177 156	308 379
33 understasjonar .....	6 126	5 822	2 217	60	8 217	22 442
<b>Langesund</b> .....	3 997	3 883	39	135	3 993	12 047
<b>Lillesand</b> .....	5 684	6 430	69	165	7 928	20 276
<b>Mandal</b> .....	12 614	14 822	2 994	449	12 174	43 053
<b>Notodden</b> .....	9 767	10 354	47	503	18 857	39 528
9 understasjonar .....	2 457	2 735	4	22	4 025	9 243
<b>Porsgrunn</b> .....	29 933	28 708	—	740	37 878	97 259
2 understasjonar .....	1 135	998	—	4	1 240	3 377
<b>Risør</b> .....	7 890	8 897	68	204	8 787	25 846
<b>Rjukan</b> .....	10 545	10 305	—	259	12 124	33 233
<b>Seljord</b> .....	1 137	1 253	—	304	23 471	26 165
21 understasjonar .....	7 606	7 508	752	125	10 756	26 747
<b>Skien</b> .....	26 478	25 599	—	729	65 941	118 747
13 understasjonar .....	11 710	11 655	1 349	120	15 165	39 999



Tabell 8 a. (Framh.) Telegramtrafikken ved stasjonane i budsjettåret 1955—56.

Stasjon	Telegram					
	Takserte		Vertelegram (sende og komne)	Tenestetelegram og tenestemeldingar (sende og komne)	Ekspedisjon av Ei-gangstr., tgrn.tfn. og avskr.	Telegramspeidi- sjonar i alt
	Sende (innl. og utl.)	Komne (innl. og utl.)				
1	2	3	4	5	6	7
<b>Tvedestrand</b> . . . . .	6 636	8 055	2 251	295	10 541	27 778
Sjølvstendige stasjonar . . . . .	253 397	277 974	12 411	9 779	615 994	1 169 555
Understasjonar . . . . .	45 586	45 522	10 163	567	65 823	167 661
	298 983	323 496	22 574	10 346	681 817	1 337 216
<b>Rogaland distrikt.</b>						
<b>Bryne</b> . . . . .	7 851	8 470	8	165	9 122	25 616
4 understasjonar . . . . .	10 159	10 572	1 830	54	13 348	35 963
<b>Egersund med Helleland</b> . . . . .	10 295	10 186	70	1 142	17 100	38 793
7 understasjonar . . . . .	6 814	7 183	455	13	9 215	23 680
<b>Flekkefjord med Sira</b> . . . . .	9 480	10 315	71	987	27 566	43 419
28 understasjonar . . . . .	6 730	7 235	1 371	18	8 175	23 529
<b>Haugesund</b> . . . . .	68 471	87 900	90	6 284	199 862	362 607
24 understasjonar . . . . .	12 713	13 121	632	383	17 072	43 921
<b>Kopervik</b> . . . . .	6 746	7 425	85	310	34 714	49 280
5 understasjonar . . . . .	12 738	14 650	1 900	585	14 629	44 502
<b>Sandnes</b> . . . . .	18 168	18 082	315	550	17 077	54 192
Ålgård . . . . .	3 272	3 817	—	44	4 034	11 167
<b>Sanda</b> . . . . .	12 094	10 698	1 098	394	18 383	42 667
14 understasjonar . . . . .	4 366	4 897	2	49	5 774	15 088
<b>Skånevik</b> . . . . .	1 147	1 064	—	211	6 017	8 439
15 understasjonar . . . . .	2 688	2 788	1 054	246	3 162	9 938
<b>Stavanger</b> . . . . .	121 608	126 681	362	7 753	380 831	637 235
46 understasjonar . . . . .	22 050	20 903	1 271	884	19 250	64 358
<b>Stord</b> . . . . .	8 908	9 525	76	285	35 051	53 845
15 understasjonar . . . . .	12 388	13 032	2 281	437	18 649	46 787
<b>Ølen</b> . . . . .	1 825	1 673	—	295	3 853	7 646
18 understasjonar . . . . .	9 729	10 127	4	173	12 370	32 403
Sjølvstendige stasjonar . . . . .	266 593	292 019	2 175	18 376	749 576	1 328 739
Understasjonar . . . . .	103 647	108 325	10 800	2 886	125 678	351 336
	370 240	400 344	12 975	21 262	875 254	1 680 075
<b>Bjergvin distrikt.</b>						
<b>Bergen</b> . . . . .	340 141	450 502	54 443	21 405	1 217 570	2 084 061
135 understasjonar . . . . .	40 030	40 311	5 793	1 086	50 016	137 236
<b>Dalsøyra</b> . . . . .	582	389	77	121	19 203	20 372
30 understasjonar . . . . .	3 411	2 978	2 680	35	3 884	12 988
<b>Florø</b> . . . . .	10 788	9 038	104	667	41 819	62 416
39 understasjonar . . . . .	7 183	7 038	4 619	122	5 679	24 641
<b>Førde Sunnfjord</b> . . . . .	3 488	3 480	986	497	39 623	48 074
46 understasjonar . . . . .	13 775	14 173	667	150	16 484	45 249
<b>Høyanger</b> . . . . .	7 187	7 092	—	338	14 686	29 303
36 understasjonar . . . . .	4 583	4 344	1 106	53	5 003	15 089
<b>Lærdal</b> . . . . .	3 075	2 499	1 102	446	69 986	77 108
54 understasjonar . . . . .	29 840	26 695	3 412	483	28 313	88 743
<b>Norheimsund</b> . . . . .	5 163	5 304	—	260	21 557	32 284
10 understasjonar . . . . .	5 419	5 847	1 101	61	6 642	19 070
<b>Odda</b> . . . . .	13 979	11 902	1	634	38 472	64 988
21 understasjonar . . . . .	7 990	7 917	2 099	77	9 029	27 112
<b>Uskedalen</b> . . . . .	1 260	1 311	—	206	22 693	25 470
20 understasjonar . . . . .	9 635	10 029	12	71	12 323	32 070

Tabell 8 a. (Framh.) Telegramtrafikken ved stasjonane i budsjettåret 1955—56

Stasjon	Telegram					
	Takserte		Vertelegram (sende og komne)	Tenestetelegram og tenestemeldingar (sende og komne)	Ekspedisjon av Ej.gangstgr., fgm.tfn. og avskr.	Telegramspekdi- sjonar i alt
	Sende (innl. og utl.)	Komne (innl. og utl.)				
1	2	3	4	5	6	7
<b>Voss</b> .....	11 928	13 562	—	138	57 816	83 444
31 understasjonar .....	16 730	16 826	50	68	16 764	50 438
Sjølvstendige stasjonar .....	397 591	505 079	56 713	24 712	1 543 425	2 527 520
Understasjonar .....	138 596	136 158	21 539	2 206	154 137	452 636
	536 187	641 237	78 252	26 918	1 697 562	2 980 156
<b>Møre distrikt.</b>						
<b>Kristiansund</b> .....	43 292	43 228	—	1 553	135 026	223 099
50 understasjonar .....	25 563	25 382	2 134	378	43 478	96 935
<b>Molde</b> .....	18 910	21 198	96	943	77 609	118 756
53 understasjonar .....	27 553	26 882	4 798	282	40 323	99 838
<b>Måløy</b> .....	14 817	11 805	136	480	46 465	73 703
37 understasjonar .....	8 765	7 975	3 620	105	11 444	31 909
<b>Sjøholt</b> .....	1 868	1 564	1 059	203	2 172	6 866
33 understasjonar .....	18 431	17 266	1	185	25 258	61 141
<b>Stryn</b> .....	3 157	3 039	—	177	39 761	46 134
45 understasjonar .....	16 074	16 558	1 120	168	19 715	53 635
<b>Tingvoll</b> .....	3 061	3 213	872	163	12 444	19 753
15 understasjonar .....	15 427	14 972	19	218	28 966	59 602
<b>Volda</b> .....	5 391	5 469	873	253	51 268	63 254
59 understasjonar .....	30 704	30 532	1 978	330	35 996	99 540
<b>Ålesund</b> .....	74 540	70 846	96	2 574	296 247	444 303
40 understasjonar .....	23 770	20 428	2 178	962	32 885	80 223
<b>Åndalsnes</b> .....	6 881	7 584	7	105	14 566	29 143
8 understasjonar .....	2 567	3 017	—	18	4 168	9 770
Sjølvstendige stasjonar .....	171 917	167 946	3 139	6 451	675 558	1 025 011
Understasjonar .....	168 854	163 012	15 848	2 646	242 233	592 593
	340 771	330 958	18 987	9 097	917 791	1 617 604
<b>Trøndelag distrikt.</b>						
<b>Fillan</b> .....	533	482	113	275	39 059	40 462
45 understasjonar .....	9 679	10 344	8 443	227	14 646	43 339
<b>Levanger</b> .....	8 593	8 922	—	210	29 342	47 067
13 understasjonar .....	14 121	15 017	1 104	98	22 663	53 003
<b>Namsos</b> .....	15 190	14 744	72	1 249	49 776	81 031
23 understasjonar .....	10 825	10 652	2 487	171	21 849	45 984
<b>Oppdal</b> .....	2 942	4 884	—	233	13 932	21 991
3 understasjonar .....	1 580	1 888	1 096	9	4 730	9 303
<b>Opphaug</b> .....	4 001	3 420	99	192	29 572	37 284
16 understasjonar .....	6 669	7 525	2 315	191	13 732	30 432
<b>Røros</b> .....	5 040	5 643	1 863	146	6 746	19 438
2 understasjonar .....	1 136	1 358	4	22	3 112	5 632
<b>Rørvik</b> .....	5 581	4 953	178	215	34 861	45 788
19 understasjonar .....	7 276	6 939	3 201	91	8 369	25 876
<b>Steinkjer</b> .....	10 695	10 735	—	387	32 677	54 494
12 understasjonar .....	10 844	12 454	12	139	21 365	44 814
<b>Stjørdal med Hegra og Skatval</b> .....	9 476	9 476	21	188	13 476	32 637
5 understasjonar .....	7 990	8 207	2 446	57	17 231	35 931
<b>Stoksund</b> .....	374	442	89	144	18 545	19 594
26 understasjonar .....	4 534	4 774	2 131	18	6 609	18 066
<b>Trondheim</b> .....	191 696	199 310	—	7 746	1 764 767	2 163 519
25 understasjonar .....	32 090	33 471	1 696	484	53 885	121 626

Tabell 8 a. (Framh.) Telegramtrafikken ved stasjonane i budsjettåret 1955—56

Stasjon	Telegram					
	Takserte		Vertelegram (sende og komne)	Tenestetelegram og tenestemeldingar (sende og komne)	Ekspedisjon av gj.gangstgr., tgm.tfn. og avskr.	Telegramskepdi- sjonar i alt
	Sende (innl. og utl.)	Komne (innl. og utl.)				
1	2	3	4	5	6	7
Sjølvstendige stasjonar . . . . .	254 121	263 011	2 435	10 985	2 032 753	2 563 305
Understasjonar . . . . .	106 744	112 629	24 935	1 507	188 191	434 006
	360 865	375 640	27 370	12 492	2 220 944	2 997 311
<b>Nordland distrikt.</b>						
<b>Bodø</b> . . . . .	50 938	58 949	98	3 120	336 449	449 554
62 understasjonar . . . . .	9 410	11 369	2 719	364	15 487	39 349
<b>Brønnøysund</b> . . . . .	7 571	5 961	800	290	47 095	61 717
35 understasjonar . . . . .	11 427	11 579	857	157	17 502	41 522
<b>Fauske</b> . . . . .	5 300	5 633	1 578	485	52 894	65 890
51 understasjonar . . . . .	11 413	11 761	111	287	14 269	37 841
<b>Hamarøy</b> . . . . .	2 588	2 096	88	272	17 386	22 430
17 understasjonar . . . . .	4 525	4 651	4 221	193	7 284	20 874
<b>Hemnesberget</b> . . . . .	2 971	2 803	109	234	5 189	11 306
Leirvik Rana . . . . .	31	12	—	—	4	47
<b>Mo Rana</b> . . . . .	18 151	15 973	61	823	69 629	104 637
35 understasjonar . . . . .	5 065	4 459	3	111	5 400	15 038
<b>Mosjøen</b> . . . . .	12 674	12 139	—	281	33 816	58 910
50 understasjonar . . . . .	4 377	3 563	2 259	79	4 033	14 311
<b>Sandnessjøen</b> . . . . .	10 195	8 524	96	550	78 079	97 444
50 understasjonar . . . . .	14 350	14 588	2 286	341	19 597	51 162
<b>Sulitjelma</b> . . . . .	4 324	2 954	—	162	4 304	11 744
<b>Tonnes</b> . . . . .	358	366	101	215	26 990	28 030
24 understasjonar . . . . .	5 692	5 992	3 177	219	7 026	22 106
<b>Ørnes</b> . . . . .	1 994	1 827	190	150	38 000	42 161
17 understasjonar . . . . .	9 476	7 135	2 084	427	13 897	33 019
Sjølvstendige stasjonar . . . . .	117 064	117 225	3 121	6 582	709 831	953 823
Understasjonar . . . . .	75 766	75 109	17 717	2 178	104 499	275 269
	192 830	192 334	20 838	8 760	814 330	1 229 092
<b>Troms distrikt.</b>						
<b>Andenes</b> . . . . .	7 582	5 240	146	301	23 860	37 129
7 understasjonar . . . . .	6 157	6 297	238	134	9 470	22 296
<b>Bardu</b> . . . . .	5 551	4 291	4	351	23 302	33 499
8 understasjonar . . . . .	6 762	7 430	90	329	15 021	29 632
<b>Bø Vesterålen</b> . . . . .	6 460	7 674	1 523	288	17 296	33 241
<b>Gibostad</b> . . . . .	2 844	3 320	68	407	86 627	93 266
25 understasjonar . . . . .	19 808	21 823	840	624	27 357	70 452
<b>Harstad</b> . . . . .	48 093	43 297	338	1 874	200 340	293 942
25 understasjonar . . . . .	13 926	17 961	3 812	475	28 131	64 305
<b>Leknes Lofoten</b> . . . . .	4 629	5 018	192	292	39 828	49 959
7 understasjonar . . . . .	13 356	12 734	1 579	864	16 032	44 565
<b>Lyngseidet</b> . . . . .	2 743	3 231	3	285	25 088	31 350
<b>Lødingen</b> . . . . .	5 401	5 426	85	1 847	30 907	43 666
12 understasjonar . . . . .	2 190	2 192	2 862	45	5 489	12 778
<b>Melbu</b> . . . . .	6 134	5 172	74	249	5 922	17 551
Stokmarknes . . . . .	11 723	12 395	77	325	15 180	39 700
<b>Moen Målselv</b> . . . . .	9 897	7 075	—	550	24 719	42 241
3 understasjonar . . . . .	516	561	37	—	671	1 785
<b>Narvik</b> . . . . .	38 007	40 482	606	1 192	84 016	164 303
29 understasjonar . . . . .	15 789	14 578	2 507	534	21 997	55 405
<b>Røst</b> . . . . .	1 675	1 389	113	187	2 595	5 959
Skjervøy . . . . .	3 978	2 838	1 675	252	8 599	17 342

Tabell 8 a. (Framh.) Telegramtrafikken ved stasjonane i budsjettåret 1955—56

Stasjon	Telegram					
	Takserte		Vertelegram (sende og komme)	Tenestetelegram og tenestemeldingar (sende og komme)	Ekspedisjon av gj.gangstgr., tgm.tfn. og avskr.	Telegramspeidi- sjonar i alt
	Sende (innl. og utl.)	Komme (innl. og utl.)				
1	2	3	4	5	6	7
<b>Sortland</b> .....	8 211	6 957	40	349	45 160	60 717
18 understasjonar .....	9 552	11 171	997	246	15 964	37 930
<b>Svolvær</b> .....	26 279	18 977	75	907	180 687	226 925
23 understasjonar .....	18 475	14 998	1 681	1 083	16 751	52 988
<b>Sørvågen</b> .....	3 698	2 726	1 707	344	40 731	49 206
6 understasjonar .....	6 051	5 225	918	426	6 996	19 616
<b>Tromsø</b> .....	47 089	80 545	63 727	3 137	556 135	750 633
105 understasjonar .....	17 618	19 917	4 978	566	18 966	62 045
<b>Værøy</b> .....	2 729	2 274	94	185	2 976	8 258
Sjølvstendige stasjonar .....	231 000	245 932	70 470	12 997	1 398 788	1 959 187
Understasjonar .....	141 923	147 282	20 616	5 651	198 025	513 497
	372 923	393 214	91 086	18 648	1 596 813	2 472 684
<b>Finnmark distrikt.</b>						
<b>Alta</b> .....	8 216	7 129	1 880	625	173 956	191 806
45 understasjonar .....	15 825	14 099	2 520	599	14 491	47 534
<b>Berlevåg</b> .....	6 717	4 852	69	312	11 430	23 380
2 understasjonar .....	1 209	783	149	269	736	3 146
<b>Hammerfest</b> .....	34 667	24 114	153	2 133	78 479	139 546
28 understasjonar .....	7 752	5 638	289	173	4 442	18 294
<b>Havøysund</b> .....	3 465	2 635	164	150	10 594	17 008
6 understasjonar .....	1 961	1 589	419	63	2 117	6 149
<b>Honningsvåg</b> .....	20 665	14 790	808	847	29 332	66 442
6 understasjonar .....	2 488	1 405	192	61	1 915	6 061
<b>Kirkenes</b> .....	22 040	18 116	—	1 980	26 529	68 665
14 understasjonar .....	1 835	1 624	100	108	1 275	4 942
<b>Lakselv</b> .....	3 047	1 606	15	251	2 796	7 715
7 understasjonar .....	3 751	2 446	2 038	158	4 103	12 496
<b>Mehamn</b> .....	3 130	2 137	100	721	41 023	47 111
23 understasjonar .....	8 993	6 441	4 744	814	13 044	34 036
<b>Vadsø</b> .....	14 418	15 461	16	489	76 139	106 523
18 understasjonar .....	5 825	5 022	5 656	196	9 490	26 189
<b>Vardø</b> .....	22 396	16 955	59	958	121 349	161 717
6 understasjonar .....	15 718	10 486	641	553	10 638	38 036
Sjølvstendige stasjonar .....	138 761	107 795	3 264	8 466	571 627	829 913
Understasjonar .....	65 357	49 533	16 748	2 994	62 251	196 883
	204 118	157 328	20 012	11 460	633 878	1 026 796
<b>Sum:</b>						
Sjølvstendige stasjonar .....	3 575 364	3 897 695	233 895	218 611	14 168 020	22 093 585
Understasjonar .....	1 115 052	1 095 415	153 405	24 741	1 534 208	3 922 821
	4 690 416	4 993 110	387 300	243 352	15 702 228	26 016 406
<b>Kystradiostasjonane i Noreg</b> .....	296 846	132 509	28 532	23 573	466 418	947 878
(tabell 9a)						
<b>Bakkestasjonane (tabell 9 b)</b> .....	1	1	669 686	75 800	1 405 999	2 151 487
	4 987 263	5 125 620	1 085 518	342 725	17 574 645	29 115 771
<b>Svalbardstasjonane</b> .....	26 367	17 229	2 708	1 480	11 483	59 267
	5 013 630	5 142 849	1 088 226	344 205	17 586 128	29 175 038

Tabell 8 b. Rikstelefontrafikken ved stasjonane i budsjettåret 1955—56.

Stasjon	Rikstelefonamtaler					Utg. periodar jamt over for 100 rikstelefonamtaler
	Takserte		Gjennomgangs- (midla) samtaler	Tenestesamtaler tilseingar, bods, o. a. (utg. og inng.)	Rikstelefon-ekspeidisjonar i alt	
	Utgåande (innl. og utl.)	Inngåande (innl. og utl.)				
1	2	3	4	5	6	7
<b>Oslo distrikt.</b>						
Oslo .....	6 266 124	3 174 943	1 406 567	2 321 126	13 168 760	169
<b>Østfold distrikt.</b>						
Asker .....	497 645	531 098	272	29 229	1 058 244	139
2 understasjonar .....	96 438	74 626	14 133	10 678	195 875	138
Fredrikstad .....	520 619	501 734	72 749	163 901	1 259 003	153
3 understasjonar .....	49 632	38 347	4 528	7 271	99 778	125
Halden .....	295 518	223 583	25 207	85 432	629 740	154
Jessheim .....	122 618	97 729	116 919	27 499	364 765	125
12 understasjonar .....	668 188	582 187	118 324	133 647	1 502 346	133
Kongsvinger .....	180 873	111 806	24 944	58 090	375 713	146
2 understasjonar .....	136 880	103 507	29 424	27 865	297 676	130
Lillestrøm .....	614 416	403 325	91 095	53 373	1 162 209	146
15 understasjonar .....	544 094	426 071	—	56 303	1 026 468	135
Moss .....	462 894	356 213	135 127	145 715	1 099 949	153
Mysen .....	161 711	155 553	27 135	33 852	378 251	129
6 understasjonar .....	400 509	389 006	80 425	77 560	947 500	138
Sarpsborg .....	454 167	388 150	210 806	109 760	1 162 883	138
3 understasjonar .....	223 669	211 983	—	34 643	470 295	123
Ski .....	185 639	221 447	57 229	19 363	483 678	154
9 understasjonar .....	758 693	571 599	53 975	82 824	1 467 091	129
Sjølvstendige stasjonar .....	3 496 100	2 990 638	761 483	726 214	7 974 435	146
Understasjonar .....	2 878 103	2 397 326	300 809	430 791	6 007 029	132
	6 374 203	5 387 964	1 062 292	1 157 005	13 981 464	140
<b>Oppland distrikt.</b>						
Dombås (til 31/10-55) .....	18 007	16 323	31 695	14 607	80 632	119
2 understasjonar .....	17 975	14 969	—	12 762	45 706	127
Elverum .....	237 995	125 879	37 813	97 080	498 767	136
Rena .....	72 067	46 244	2 080	37 491	157 882	126
Fagernes .....	99 785	137 351	161 323	45 193	443 652	129
7 understasjonar .....	189 388	153 756	31 117	52 116	426 377	118
Gjøvik .....	388 857	393 553	196 396	106 272	1 085 078	164
12 understasjonar .....	717 934	659 867	250 841	105 360	1 734 002	133
Hamar .....	468 466	559 235	109 791	215 147	1 352 639	166
Koppang .....	47 245	53 489	50 732	34 519	185 985	137
2 understasjonar .....	37 718	29 859	1 599	22 696	91 872	116
Lillehammer .....	315 435	289 480	194 593	152 936	952 444	159
3 understasjonar .....	189 316	156 631	9 243	59 930	415 120	118
Nybergsund .....	49 882	45 574	17 905	39 814	153 175	134
2 understasjonar .....	16 312	12 407	3 933	9 998	42 650	125
Otta .....	115 220	80 983	107 883	67 269	371 355	132
7 understasjonar <sup>1</sup> .....	82 148	76 073	41 113	60 212	259 546	127
Tynset .....	50 345	61 353	69 075	55 731	236 504	143
4 understasjonar .....	79 403	68 514	13 285	55 365	216 567	126
Vinstrastasjonane (Hundorp, Ringebu, Vinstra) .....	113 359	110 993	37 389	86 795	348 536	158
Sjølvstendige stasjonar .....	1 904 596	1 874 213	1 014 595	915 363	5 708 767	153
Understasjonar .....	1 402 261	1 218 320	353 211	415 930	3 389 722	126
	3 306 857	3 092 533	1 367 806	1 331 293	9 098 489	142

<sup>1</sup> Inkl. Dombås frå 1/11-55.

Tabell 8 b. (Framh.) Rikstelefontrafikken ved stasjonane i budsjettåret 1955—56

Stasjon	Rikstelefonamtaler					Utg. periodar jamt over for 100 rikstelefonamtaler
	Takserte		Gjennomgangs- (midla) samtalar	Tenestamtaler tilseingar, bods. o. a. (utg. og innng.)	Rikstelefon-ekspeidisjonar i alt	
	Utgåande (innl. og utl.)	Inngåande (innl. og utl.)				
1	2	3	4	5	6	7
<b>Drammen distrikt.</b>						
Drammen .....	965 041	921 393	221 570	300 476	2 408 480	155
Sande Vestfold .....	75 112	63 612	45 896	14 898	199 518	126
Gol .....	43 149	55 193	137 019	41 887	277 248	147
15 understasjonar .....	266 262	260 371	152 651	126 287	805 571	133
Hokksund .....	165 399	163 018	70 334	32 884	431 635	138
7 understasjonar .....	302 535	261 862	88 609	52 999	706 905	126
Holmestrand .....	102 191	74 108	7 827	27 124	211 250	132
2 understasjonar .....	29 388	27 834	5 093	7 842	70 157	131
Horten .....	253 397	193 586	71 524	78 372	596 879	147
Åsgårdstrand .....	21 604	19 634	—	4 828	46 066	111
Hønefoss .....	314 619	376 498	180 348	126 009	997 474	155
7 understasjonar .....	231 801	193 856	12 389	48 731	486 777	126
Kongsberg .....	179 000	223 047	158 457	95 771	656 275	141
6 understasjonar .....	137 656	119 893	4 718	43 867	306 134	129
Larvik .....	304 247	258 307	34 357	102 822	699 733	147
Kvelde .....	13 187	17 668	2 062	6 287	39 204	129
Sandefjord .....	365 537	228 121	15 112	97 510	706 280	155
Svelvik .....	101 514	81 149	30 154	15 554	228 371	133
Filtvet .....	86 231	68 965	9 200	13 102	177 498	137
Tønsberg .....	585 963	438 316	257 956	201 339	1 483 574	155
4 understasjonar .....	192 817	169 641	—	28 374	390 832	129
Sjølvstendige stasjonar .....	3 380 057	3 012 736	1 184 658	1 119 748	8 697 199	151
Understasjonar .....	1 356 593	1 203 336	320 618	347 215	3 227 762	127
	4 736 650	4 216 072	1 505 276	1 466 963	11 924 961	144
<b>Agder distrikt.</b>						
Arendal .....	256 057	252 583	175 489	149 200	833 329	145
12 understasjonar .....	122 044	100 788	50 025	44 387	317 244	116
Borøy .....	20 568	21 049	—	4 309	45 926	110
Brevik .....	137 547	128 876	20 374	31 148	317 945	126
4 understasjonar .....	74 991	52 955	49 017	13 672	190 635	123
Farsund med Åpta .....	83 796	91 045	41 863	46 982	263 686	117
19 understasjonar .....	167 504	142 393	61 731	53 411	425 039	111
Grimstad .....	99 819	104 676	—	43 529	248 024	129
Kragerø .....	108 530	108 598	54 114	56 107	327 349	140
2 understasjonar .....	47 944	37 542	40	15 871	101 397	133
Kristiansand .....	410 791	459 896	147 079	295 386	1 313 152	153
33 understasjonar .....	204 170	183 624	244 047	98 336	730 177	115
Langesund .....	65 509	56 157	—	13 792	135 458	117
Lillesand .....	75 932	67 557	—	20 595	164 084	117
Mandal .....	107 513	103 614	27 938	56 627	295 692	122
Notodden .....	166 191	170 867	102 147	52 399	491 604	146
9 understasjonar .....	140 474	112 078	34 356	30 624	317 532	121
Porsgrunn .....	251 336	129 560	29 401	78 475	488 772	141
2 understasjonar .....	22 032	12 968	—	2 591	37 591	116
Risør .....	73 060	69 225	13 096	44 469	199 850	124
Rjukan .....	60 011	60 777	—	39 677	160 465	130
Seljord .....	34 353	29 762	281 385	24 554	370 054	134
21 understasjonar .....	237 406	211 783	118 771	84 947	652 907	125

Tabell 8 b. (Framh.) Rikstelefontrafikken ved stasjonane i budsjetåret 1955—56

Stasjon	Rikstelefonamtaler					Utg. periodar jamt over for 100 rikstelefonamtaler
	Takserte		Gjennomgangs- (midla) samtaler	Tenestamtaler tilseingar, bods. o. a. (utg. og innng.)	Rikstelefon-ekspedisjonar i alt	
	Utgående (innl. og utl.)	Inngående (innl. og utl.)				
1	2	3	4	5	6	7
<b>Skien</b> .....	382 768	479 311	450 509	227 464	1 540 052	152
13 understasjonar .....	320 428	272 468	69 737	77 207	739 840	121
<b>Tvedestrand</b> .....	82 015	70 644	4 859	28 851	186 369	122
Sjølvtstendige stasjonar .....	2 415 796	2 404 197	1 348 254	1 213 564	7 381 811	139
Understasjonar .....	1 336 993	1 126 599	627 724	421 046	3 512 362	119
	3 752 789	3 530 796	1 975 978	1 634 610	10 894 173	132
<b>Rogaland distrikt.</b>						
<b>Bryne</b> .....	105 175	103 327	5 343	20 040	233 885	120
4 understasjonar .....	145 977	130 689	4 614	50 856	332 136	118
<b>Egersund med Helleland</b> .....	102 782	78 414	50 015	49 739	280 950	128
7 understasjonar .....	91 742	66 987	2 864	31 375	192 968	119
<b>Flekkfjord med Sira</b> .....	135 207	115 484	93 560	60 821	405 072	123
28 understasjonar .....	159 754	119 425	24 756	38 633	342 568	111
<b>Haugesund</b> .....	340 502	432 912	179 293	241 225	1 193 932	152
24 understasjonar .....	170 692	128 185	2 486	66 529	367 892	115
<b>Kopervik</b> .....	77 763	72 145	17 485	33 329	200 722	119
5 understasjonar .....	154 872	139 661	32 244	71 573	398 350	115
<b>Sandnes</b> .....						
Ålgård .....	49 319	33 241	—	13 832	96 392	117
<b>Sauda</b> .....	52 125	42 131	—	38 253	132 509	134
14 understasjonar .....	71 356	71 873	98 799	43 478	285 506	119
<b>Skånevik</b> .....	17 467	23 317	83 509	16 627	140 920	126
15 understasjonar .....	45 479	34 440	6 423	23 007	109 349	115
<b>Stavanger</b> .....	687 412	828 694	219 118	459 789	2 195 013	150
46 understasjonar .....	297 197	212 483	14 138	111 735	635 553	123
<b>Stord</b> .....	91 410	109 836	69 889	79 190	350 325	136
15 understasjonar .....	187 024	160 093	26 202	84 847	458 166	118
<b>Ølen</b> .....	29 096	41 602	106 888	23 868	201 454	123
18 understasjonar .....	151 198	133 688	23 647	66 776	375 309	116
Sjølvtstendige stasjonar .....	1 638 939	1 847 862	825 100	1 022 881	5 334 782	141
Understasjonar .....	1 524 610	1 230 765	236 173	602 641	3 594 189	117
	3 163 549	3 078 627	1 061 273	1 625 522	8 928 971	130
<b>Bjergvin distrikt.</b>						
<b>Bergen</b> .....	1 229 431	1 349 642	320 378	1 214 900	4 114 351	166
135 understasjonar .....	763 923	568 679	148 469	371 946	1 853 017	130
<b>Dalsøyra</b> .....	5 751	5 520	90 220	20 544	122 035	134
30 understasjonar .....	50 450	45 260	18 327	38 089	152 126	128
<b>Florø</b> .....	91 198	96 011	87 531	91 722	366 462	148
39 understasjonar .....	115 036	85 194	32 241	73 098	305 569	123
<b>Førde Sunnfjord</b> .....	48 820	73 676	162 679	76 102	361 277	138
46 understasjonar .....	217 309	190 941	104 439	157 533	670 222	122
<b>Høyanger</b> .....	52 758	51 543	14 594	42 473	161 368	144
36 understasjonar .....	84 451	74 685	32 422	56 011	247 569	121
<b>Lærdal</b> .....	27 997	37 762	117 365	62 084	245 208	134
54 understasjonar .....	310 685	300 306	229 720	253 649	1 094 360	127
<b>Norheimsund</b> .....	70 047	88 888	40 856	60 990	260 781	149
10 understasjonar .....	101 415	75 572	16 268	44 368	237 623	126
<b>Odda</b> .....	95 991	89 803	64 334	71 024	321 152	155
21 understasjonar .....	145 404	130 902	80 427	99 267	456 000	119
<b>Uskedalen</b> .....	21 829	19 279	107 132	19 702	167 942	120
20 understasjonar .....	134 913	131 763	47 216	79 450	393 342	120

Tabell 8 b. (Framh.) Rikstelefontrafikken ved stasjonane i budsjetåret 1955—56

Stasjon	Rikstelefonamtaler					Utg. periodar jamt over for 100 rikstelefonamtaler
	Takserte		Gjennomsangs- (midla) samtaler	Tenesteamtalar tilseingar, buds. o. a. (utg. og inng.)	Rikstelefon- ekspedisjonar i alt	
	Utgåande (innl. og utl.)	Inngåande (innl. og utl.)				
1	2	3	4	5	6	7
<b>Voss</b> .....	93 135	129 047	159 329	86 860	468 371	144
31 understasjonar .....	215 698	175 117	27 103	117 684	535 602	129
<b>Sjølvstendige stasjonar</b> .....	1 736 957	1 941 171	1 164 418	1 746 401	6 588 947	160
<b>Understasjonar</b> .....	2 139 284	1 778 419	736 632	1 291 095	5 945 430	126
	3 876 241	3 719 590	1 901 050	3 037 496	12 534 377	141
<b>Møre distrikt.</b>						
<b>Kristiansund</b> .....	284 078	352 887	154 109	249 420	1 040 494	151
50 understasjonar .....	451 182	385 499	185 353	286 054	1 308 088	116
<b>Molde</b> .....	258 861	311 095	153 803	218 148	941 907	147
53 understasjonar .....	442 619	358 274	253 735	248 152	1 302 780	119
<b>Måløy</b> .....	107 655	98 596	80 154	101 208	387 613	137
37 understasjonar .....	141 718	125 544	100 278	81 444	448 984	116
<b>Sjøholt</b> .....	33 022	32 130	86 199	28 869	180 220	145
33 understasjonar .....	285 213	276 541	208 107	211 526	981 387	128
<b>Stryn</b> .....	34 625	38 909	108 091	46 954	228 579	141
45 understasjonar .....	236 484	252 040	189 189	196 019	873 732	121
<b>Tingvoll</b> .....	37 741	43 719	63 245	38 885	183 590	125
15 understasjonar .....	229 017	205 698	109 268	177 148	721 131	124
<b>Volda</b> .....	65 655	83 410	76 521	68 113	293 699	133
59 understasjonar .....	477 211	428 565	447 424	296 386	1 649 586	122
<b>Ålesund</b> .....	548 742	417 329	445 506	412 839	1 824 416	152
40 understasjonar .....	489 480	346 439	100 810	252 039	1 188 768	122
<b>Åndalsnes</b> .....	78 003	87 899	45 716	63 188	274 806	147
8 understasjonar .....	53 094	41 076	20 443	31 281	145 894	122
<b>Sjølvstendige stasjonar</b> .....	1 448 382	1 465 974	1 213 344	1 227 624	5 355 324	148
<b>Understasjonar</b> .....	2 806 018	2 419 676	1 614 607	1 780 049	8 620 350	121
	4 254 400	3 885 650	2 827 951	3 007 673	13 975 674	130
<b>Trøndelag distrikt.</b>						
<b>Fillan</b> .....	7 715	5 680	99 273	32 878	145 546	126
45 understasjonar .....	170 372	156 183	108 992	109 587	545 134	120
<b>Levanger</b> .....	98 827	119 479	47 878	54 604	320 788	137
13 understasjonar .....	245 401	204 937	78 638	89 053	618 029	116
<b>Namsos</b> .....	126 496	123 541	103 228	106 981	460 246	147
23 understasjonar .....	138 999	132 321	64 336	93 116	428 772	124
<b>Oppdal</b> .....	37 512	44 928	36 685	45 160	164 285	129
3 understasjonar .....	38 870	33 816	57 798	34 731	165 215	122
<b>Opphaug</b> .....	42 288	49 677	72 803	51 782	216 550	133
16 understasjonar .....	101 093	89 943	32 555	73 643	297 234	124
<b>Røros</b> .....	50 310	56 072	13 123	43 257	162 762	131
2 understasjonar .....	20 989	19 658	—	19 299	59 946	127
<b>Rørвик</b> .....	40 358	45 593	31 285	45 422	162 658	137
19 understasjonar .....	94 940	75 366	18 059	64 055	252 420	120
<b>Steinkjer</b> .....	189 897	227 263	165 337	107 715	690 212	142
12 understasjonar .....	220 988	172 192	60 906	121 551	575 637	125
<b>Stjørdal med Hegra og Skatval</b> .....	160 890	154 928	44 172	69 279	429 269	133
5 understasjonar .....	136 126	124 215	17 473	85 606	363 420	128
<b>Stoksund</b> .....	10 024	8 044	95 461	16 079	129 608	130
26 understasjonar .....	88 363	85 340	53 189	48 503	275 395	114



Tabell 8 b. (Framh.) Rikstelefontrafikken ved stasjonane i budsjettåret 1955—56

Stasjon	Rikstelefonamtaler					Utg. periodar jamt over for 100 rikstelefonamtaler
	Takserte		Gjennomsnngs- (midla) samtaler	Tenestesaamtaler tilseingar, bods. o. d. (utg. og inng.)	Rikstelefon-ekspedisjonar i alt	
	Utgåande (innl. og utl.)	Inngåande (innl. og utl.)				
1	2	3	4	5	6	7
<b>Trondheim</b> .....	1 173 972	1 205 809	461 279	1 130 883	3 971 943	154
25 understasjonar .....	550 583	459 478	117 710	340 880	1 468 651	122
Sjølvstendige stasjonar .....	1 938 289	2 041 014	1 170 524	1 704 040	6 853 867	148
Understasjonar .....	1 806 724	1 553 449	609 656	1 080 024	5 049 853	121
	3 745 013	3 594 463	1 780 180	2 784 064	11 903 720	144
<b>Nordland distrikt.</b>						
<b>Bodø</b> .....	297 888	368 100	162 876	327 262	1 156 126	152
62 understasjonar .....	153 917	138 882	110 603	89 660	493 062	121
<b>Brønnøysund</b> .....	50 060	69 218	88 192	57 180	264 650	137
35 understasjonar .....	166 714	144 015	83 124	83 023	476 876	119
<b>Fauske</b> .....	67 613	82 665	200 603	82 137	433 018	137
51 understasjonar .....	171 722	160 394	88 687	119 140	539 943	118
<b>Hamarøy</b> .....	24 732	27 665	68 831	28 906	150 134	132
17 understasjonar .....	70 875	69 526	7 127	48 582	196 110	122
<b>Hemnesberget</b> .....	28 833	37 363	15 400	25 294	106 890	126
Leirvik Rana .....	528	567	—	85	1 180	114
<b>Mo Rana</b> .....	117 895	125 756	114 362	115 279	473 292	146
35 understasjonar .....	94 397	79 765	50 888	46 370	271 420	118
<b>Mosjøen</b> .....	85 402	128 746	89 903	91 067	395 118	150
50 understasjonar .....	81 102	64 006	22 344	46 557	214 009	111
<b>Sandnessjøen</b> .....	68 902	101 483	128 126	84 315	382 826	136
50 understasjonar .....	168 337	137 264	98 572	82 852	487 025	116
<b>Sulitjelma</b> .....	25 551	17 445	—	20 902	63 898	137
<b>Tønnes</b> .....	4 410	5 835	102 596	22 042	134 883	142
24 understasjonar .....	61 646	55 867	18 007	53 009	188 529	126
<b>Ørnes</b> .....	27 482	40 366	105 623	40 414	213 885	132
17 understasjonar .....	108 408	88 518	84 209	75 505	356 640	132
Sjølvstendige stasjonar .....	798 768	1 004 642	1 076 512	894 798	3 774 720	151
Understasjonar .....	1 077 646	938 804	563 561	644 783	3 224 794	120
	1 876 414	1 943 446	1 640 073	1 539 581	6 999 514	133
<b>Troms distrikt.</b>						
<b>Andenes</b> .....	39 644	35 099	15 561	30 393	120 697	138
7 understasjonar .....	68 171	65 685	11 741	38 296	183 893	118
<b>Bardu</b> .....	45 416	34 246	—	40 998	120 660	127
8 understasjonar .....	64 894	66 218	73 417	53 270	257 799	127
<b>Bø Vesterålen</b> .....	44 280	40 454	5 427	29 781	119 942	144
<b>Gibostad</b> .....	28 238	29 343	137 862	53 884	249 327	138
25 understasjonar .....	209 063	219 437	43 413	194 694	666 607	137
<b>Harstad</b> .....	238 549	218 412	112 445	198 032	767 438	161
25 understasjonar .....	183 908	170 407	58 920	122 544	535 779	134
<b>Leknes Lofoten</b> .....	32 116	44 972	223 812	40 139	341 039	155
7 understasjonar .....	92 393	86 368	18 843	77 124	274 728	138
<b>Lyngseidet</b> .....	26 000	25 181	57 403	32 036	140 620	139
<b>Lødingen</b> .....	39 137	38 069	48 062	60 502	185 770	132
12 understasjonar .....	41 918	35 027	886	20 432	98 263	122
<b>Melbu</b> .....	24 107	27 575	8 460	24 042	84 184	153
Stokmarknes .....	67 195	77 918	14 814	57 461	217 388	139
<b>Moen Målselv</b> .....	74 439	77 119	107 621	70 644	329 823	147
3 understasjonar .....	7 833	5 860	—	3 894	17 587	123
<b>Narvik</b> .....	191 090	193 263	251 895	171 103	807 351	140
29 understasjonar .....	201 370	181 864	28 925	107 883	520 042	130
<b>Røst</b> .....	6 703	5 398	—	7 165	19 266	143

Tabell 8 b. (Framh.) Rikstelefontrafikken ved stasjonane i budsjettåret 1955—56

Stasjon	Rikstelefonamtaler					Utg. periodar jamt over for 100 rikstelefonamtaler
	Takserte		Gjennomsangs- (midla) samtaler	Tenestamtaler tilseingar, bods, o. a. (utg. og inng.)	Rikstelefon- ekspedisjonar i alt	
	Utgående (innl. og utl.)	Inngående (innl. og utl.)				
1	2	3	4	5	6	7
<b>Skjervøy</b> .....	24 753	28 461	20 867	22 594	96 675	150
<b>Sortland</b> .....	69 707	87 806	223 789	63 150	444 452	168
18 understasjonar .....	121 052	109 066	54 745	93 343	378 206	130
<b>Svolvær</b> .....	151 555	180 679	267 445	133 966	733 645	157
23 understasjonar .....	202 705	169 711	67 131	127 523	567 070	126
<b>Sørvågen</b> .....	14 860	11 569	51 295	16 706	94 430	144
6 understasjonar .....	43 634	43 293	32 873	44 036	163 836	140
<b>Tromsø</b> .....	292 740	327 816	65 120	310 786	996 462	163
105 understasjonar .....	269 428	232 149	140 005	154 725	796 307	126
<b>Værøy</b> .....	10 233	7 808	—	8 701	26 742	137
Sjølvstendige stasjonar .....	1 353 567	1 413 270	1 597 064	1 314 622	5 678 523	152
Understasjonar .....	1 573 564	1 463 003	545 713	1 095 225	4 677 505	131
	2 927 131	2 876 273	2 142 777	2 409 847	10 356 028	140
<b>Finnmork distrikt.</b>						
<b>Alta</b> .....	49 340	55 815	240 599	80 304	426 058	157
45 understasjonar .....	185 557	172 395	224 143	127 102	709 197	135
<b>Berlevåg</b> .....	18 123	21 843	38 948	22 788	101 702	151
2 understasjonar .....	7 892	5 706	4 990	5 792	24 380	154
<b>Hammerfest</b> .....	128 640	155 580	91 709	154 127	530 056	165
28 understasjonar .....	84 157	60 847	23 347	40 811	209 162	137
<b>Havøysund</b> .....	22 347	22 568	19 492	24 390	88 797	142
6 understasjonar .....	17 792	13 064	3 294	11 329	45 479	130
<b>Honningsvåg</b> .....	71 915	73 266	22 823	73 508	241 512	164
6 understasjonar .....	20 992	16 886	2 350	9 185	49 413	149
<b>Kirkenes</b> .....	55 083	65 512	16 568	53 146	190 309	176
14 understasjonar .....	33 216	27 506	516	4 693	65 931	125
<b>Lakselv</b> .....	26 249	27 097	45 678	35 164	134 188	162
7 understasjonar .....	39 845	35 668	11 885	41 579	128 977	146
<b>Mehamn</b> .....	18 453	19 451	65 229	39 422	142 555	165
23 understasjonar .....	58 174	55 989	64 270	74 170	252 603	159
<b>Vadsø</b> .....	67 636	108 814	293 900	98 603	568 953	167
18 understasjonar .....	79 103	66 060	11 914	48 341	205 418	131
<b>Vardø</b> .....	56 030	65 447	25 999	58 379	205 855	157
6 understasjonar .....	56 345	56 787	8 906	45 431	167 469	153
Sjølvstendige stasjonar .....	513 816	615 393	860 945	639 831	2 629 985	164
Understasjonar .....	583 073	510 908	355 615	408 433	1 858 029	140
	1 096 889	1 126 301	1 216 560	1 048 264	4 488 014	151
Sum:						
Sjølvstendige stasjonar .....	26 891 391	23 786 053	13 623 464	14 846 212	79 147 120	153
Understasjonar .....	18 484 869	15 840 605	6 264 319	8 517 232	49 107 025	125
	45 376 260	39 626 658	19 887 783	23 363 444	128 254 145	142
<b>Kystradiostasjonane i Noreg (tab. 9 a)</b>	145 293	14 924	9 644	51 149	221 010	
<b>Bakkestasjonane (tab. 9 b)</b> .....	—	—	—	—	—	
	45 521 553	39 641 582	19 897 427	23 414 593	128 475 155	
<b>Svalbardstasjonane</b> .....	2 470	663	—	2 871	6 004	
	45 524 023	39 642 245	19 897 427	23 417 464	128 481 159	

Tabell 8c. Telekstrafikken ved stasjonane i budsjettåret 1955—56.

Stasjon	Teleks				
	Teleksskrivningar, <i>til</i> inn- og utland	Teleksskrivningar, <i>frå</i> inn- og utland	Gjennomgangs- ekspedisjonar	Inn- og ut- telegraferte telegram	Teleksekspedisjonar i alt
1	2	3	4	5	6
Oslo .....	275 317	232 655	56 414	225 321	789 707
Lillehammer .....	197	626	—	45	868
Tønsberg .....	7 684	10 945	—	—	18 629
Kristiansand .....	12 595	18 148	—	10 088	40 831
Haugesund .....	14 538	17 917	—	—	32 455
Stavanger .....	18 211	31 251	524	9 028	59 014
Bergen .....	90 004	99 704	4 632	84 231	278 571
Ålesund .....	3 512	5 773	—	1 313	10 598
Trondheim .....	30 002	47 337	9 650	13 256	100 245
Bodø .....	7 742	14 299	—	—	22 041
Svolvær .....	2 612	5 164	1 055	—	8 831
Tromsø .....	8 295	14 044	888	38	23 265
Alta .....	142	144	—	—	286
	470 851	498 007	73 163	343 320	1 385 341





## kystradiostasjonane i budsjettåret 1955—56.

Ekspedisjonar av:				Takserte samtaler								Ekspedisjonar av tenestegamt-, gjennomgamt-, tilseingar m. m.	Sum telefon-ekspedisjonar	Nr.	
Vertelegram (sende og komme)	Tenestetelegram og tenestemeldingar (sende og komme)	Gjennomgangstgm. (midla mellom radiost., peilingar og avskrifter)	Sum telegramekspe- disj.	Utgåande				Inngåande							
				Radiotelefon- samtaler		Rikstelefon- samtaler		Radiotelefon- samtaler		Rikstelefon- samtaler					
				Til innlandet	Til utlandet	Til innlandet	Til utlandet	Frå innlandet	Frå utlandet	Frå innlandet	Frå utlandet				
12	13	14	15	16	17	18	19	20	21	22	23	24	25		
—	—	100	200	1 877	11	—	—	—	157	3	—	—	294	2 342	1
421	675	5 631	12 033	15 950	94	644	—	—	3 297	21	427	—	6 342	26 775	2
2 035	820	14 183	26 132	9 747	91	18	—	—	801	9	90	—	4 478	15 234	3
87	8	17	329	2 433	24	87	—	—	244	3	62	—	556	3 409	4
1	13	416	838	6 753	49	—	—	—	237	2	—	—	2 010	9 051	5
1 484	1 505	6 687	13 508	7 854	355	—	—	—	916	37	—	—	6 871	16 033	6
12 254	16 396	389933	802169	13 701	224	693	—	—	1 017	21	140	—	3 416	19 212	7
—	52	632	1 414	6 737	13	162	25	—	170	2	315	—	1 473	8 897	8
—	16	490	975	4 463	8	—	—	—	437	—	—	—	4 882	9 790	9
1 490	275	5 835	10 458	12 437	73	485	37	—	704	1	249	11	1 845	15 842	10
2 717	299	572	7 357	5 434	44	—	—	—	312	—	—	—	1 728	7 518	11
5	86	723	1 500	7 532	26	—	—	—	467	—	—	—	1 866	9 891	12
2 685	119	3 729	7 878	9 041	40	554	—	—	414	1	1 342	—	3 056	14 448	13
—	26	410	810	5 993	8	—	—	—	488	—	—	—	1 766	8 255	14
1 494	2 210	20 887	29 525	6 041	18	164	—	—	429	2	32	—	10 581	17 267	15
79	4	440	703	1 833	1	7	—	—	116	—	9	—	1 126	3 092	16
543	325	7 344	12 979	5 438	13	—	—	—	241	1	3	—	1 988	7 684	17
—	—	688	768	1 015	1	—	—	—	29	—	—	—	1 997	3 042	18
379	207	3 057	5 572	6 575	16	921	—	—	537	1	318	—	1 616	9 984	19
—	23	511	960	3 827	2	62	—	—	132	—	28	—	1 092	5 143	20
2	24	11	149	1 137	—	—	—	—	62	—	—	—	707	1 906	21
2 856	490	4 122	11 621	4 339	—	166	—	—	453	—	134	—	1 103	6 195	22
28 532	23 573	466418	947878	140157	1 111	3 963	62	—	11 660	104	3 149	11	60 793	221010	
3 673	30	17 883	22 785	—	—	—	—	—	—	—	—	—	—	—	23
2 951	143	19	3 143	—	—	—	—	—	—	—	—	—	—	—	24
10 775	78	2 455	14 792	—	—	—	—	—	—	—	—	—	—	—	25
1 831	25	—	2 297	—	—	—	—	—	—	—	—	—	—	—	26
19 230	276	20 357	43 017	—	—	—	—	—	—	—	—	—	—	—	
2 708	385	1 135	5 037	—	—	—	—	—	—	—	—	—	—	23	27
—	65	—	5 271	—	—	—	—	—	—	—	—	—	—	—	28
—	1 030	10 348	48 959	—	—	2 470	—	—	—	—	662	1	2 848	5 981	29
2 708	1 480	11 483	59 267	—	—	2 470	—	—	—	—	662	1	2 871	6 004	
				140157	1 111				11 660	104					

Av ovanstående gjennomgangstelegram er utveksla med faste utalandske radiostasjonar:

Oppteiki                      Vidaresendt  
Farsund Radio .....      9                              8

Tabell 9 b. Trafikken ved bakke-

Nr.	Stasjon	Takserte telegram									
		Sende					Komne				
		Innlevert ved egen stasjon		Oppteiki frá luftfartystasj.		Sum	Adressert til egen stasjon		Sendt vidare til luftfartystasj.		Sum
		Til innl.	Til utl.	Til innl.	Til utl.		Frå innl.	Frå utl.	Frå innl.	Frå utl.	
1	2	3	4	5	6	7	8	9	10	11	
1	Alta	—	—	—	—	—	—	—	—	—	—
2	Banak	—	—	—	—	—	—	—	—	—	—
3	Bardufoss	—	—	—	—	—	—	—	—	—	—
4	Bergen/Flesland	—	—	—	—	—	—	—	—	—	—
5	Bodø	—	—	—	—	—	—	—	—	—	—
6	Brønnøysund	—	—	—	—	—	—	—	—	—	—
7	Evenskjer (til 31/1—56)	—	—	—	—	—	—	—	—	—	—
8	Hammerfest	—	—	—	—	—	—	—	—	—	—
9	Harstad	—	—	—	—	—	—	—	—	—	—
10	Kalhovde	—	—	—	—	—	—	—	—	—	—
11	Kirkenes	—	—	—	—	—	—	—	—	—	—
12	Kristiansand/Kjevik	—	—	—	—	—	—	—	—	—	—
13	Kristiansund (open berre om sumaren)	—	—	—	—	—	—	—	—	—	—
14	Lebesby (open berre om sumaren)	—	—	—	—	—	—	—	—	—	—
15	Lista	—	—	—	—	—	—	—	—	—	—
16	Lødingen	—	—	—	—	—	—	—	—	—	—
17	Molde (open berre om sumaren)	—	—	—	—	—	—	—	—	—	—
18	Oslo/Fornebu	—	—	1	—	1	—	—	1	—	1
19	Oslo/Gardermoen	—	—	—	—	—	—	—	—	—	—
20	Rognaldsvåg (open berre om sumaren)	—	—	—	—	—	—	—	—	—	—
21	Stavanger/Sola	—	—	—	—	—	—	—	—	—	—
22	Tromsø	—	—	—	—	—	—	—	—	—	—
23	Trondheim/Værnes	—	—	—	—	—	—	—	—	—	—
24	Trondheim/Ørlandet	—	—	—	—	—	—	—	—	—	—
25	Vadsø	—	—	—	—	—	—	—	—	—	—
26	Ålesund (open berre om sumaren)	—	—	—	—	—	—	—	—	—	—
		—	—	1	—	1	—	—	1	—	1

## stasjonane i budsjettåret 1955—56.

Ekspedisjonar av								Nr.
Vertelegram (sende og komne)	Tenestetelegram (sende og komne)	Telegram til og frå trafikkontrollen	Operasjons- telegram (sende og komne)	Bookingtelegram (plussføring o.m.) (sende og komne)	Peilingar	Transitt- og tilleggs ekspedi- sjonar	Ekspedisjonar i alt	
12	13	14	15	16	17	18	19	
2 200	—	2 357	850	36	—	10 571	16 014	1
7 963	2 614	2 572	—	—	—	4 465	17 614	2
12 986	—	11 587	4	—	—	2 475	27 052	3
15 296	145	10 132	4 528	143	—	36 744	66 988	4
35 786	553	24 191	1 612	25	—	28 104	90 271	5
5 921	88	2 807	2	—	—	2 665	11 483	6
2 602	—	3 455	—	—	—	768	6 825	7
12 262	144	4 484	874	71	—	5 660	23 495	8
11 791	—	14 470	93	18	—	3 113	29 485	9
7 227	—	—	—	—	—	—	7 227	10
6 703	224	2 983	1 561	707	—	989	13 167	11
88 001	142	16 798	6 324	225	191	93 723	205 404	12
3 459	16	1 703	644	40	6	2 269	8 137	13
2 706	25	3 098	9	—	7	—	5 845	14
6 372	89	5 113	1 263	—	—	1 201	14 038	15
4 972	—	3 774	—	—	62	9 555	18 363	16
2 149	19	2 052	567	58	—	3 300	8 145	17
110 870	62 693	74 578	81 655	182	—	577 304	907 282	18
75 821	—	7 486	—	—	—	—	83 307	19
4 141	61	328	1 327	—	—	4 605	10 462	20
117 698	6 284	56 502	22 757	185	282	72 273	275 981	21
78 034	2 027	52 174	677	677	—	3 200	136 789	22
34 354	267	26 026	5 708	—	—	46 784	113 139	23
8 561	266	3 354	17	—	513	12 563	25 274	24
6 399	138	3 709	1 332	378	—	1 739	13 695	25
5 412	5	4 721	458	94	—	5 315	16 005	26
669 686	75 800	340 454	132 262	2 839	1 061	929 385	2 151 487	



**Tabell 10 a. Oppgave over tenestemenn (faste og konstituerte)  
i Telegrafstyret per 30. juni 1956.**

	Lønnskasse	Telegrafstyret		Hovudlageret	Hovudverkstaden	Revisjonen	Av dei		Frågang i budsjettåret ved			Tilgang ved tils. i led. post eller ved oppt. til teneste	Personlauke	Samla tal løyde postar	Av dei ledige per 30. juni 1956	
		I alt	Av dei med lensref. frå N. R. K.				Kvinner	Menn	Dødsfall	Avskil	Overgang til ny post					
1	2	3	4	5	6	7	8	9	10	11	12	13	14	15	16	17
Telegrafdirektør	25	1	—	—	—	—	1	—	1	—	—	—	—	—	1	—
Fagsjef	22	4	—	—	—	—	4	—	4	—	1	—	1	—	4	—
Overingeniør I	19	5	—	1	—	—	6	—	6	—	—	1	—	÷	1	7
Overingeniør II	17	9	2	—	—	—	9	—	9	—	—	—	1	—	1	9
Kontorsjef	17	11	—	—	—	—	11	1	10	—	—	—	—	—	11	—
Byråsjef	17	—	—	—	—	1	1	—	1	—	—	—	—	—	1	—
Sjef for Militærkontoret	17	1	—	—	—	—	1	—	1	—	—	—	—	—	1	—
Redaktør	17	—	—	—	—	—	—	—	—	—	—	—	—	—	—	—
Konsulent I	16	—	—	—	—	—	—	—	—	—	—	—	—	—	—	—
Katalogredaktør	16	—	—	—	—	—	—	—	—	1	—	—	—	÷	1	1
Avdelingsingeniør I	15	14	3	—	—	—	14	—	14	2	1	1	3	÷	1	16
Hovudkasserar	15	1	—	—	—	—	1	—	1	—	—	—	1	—	1	—
Hovudbokhaldar	15	1	—	—	—	—	1	—	1	—	—	—	—	—	1	—
Konsulent II	15	4	—	—	—	—	4	1	3	—	—	—	3	3	4	—
Avdelingsingeniør II	13	14	2	—	—	—	14	—	14	—	—	3	7	4	14	—
Driftsjef v/ NRK i Oslo	13	1	1	—	—	—	1	—	1	—	—	—	—	—	1	—
Inspektør	13	12	—	1	—	—	13	—	13	—	—	—	2	2	13	—
Materialforvaltar	13	—	—	1	—	—	1	—	1	—	—	—	—	—	1	—
Fyrsteseekretær	13	20	—	—	—	4	24	8	16	—	—	2	13	11	24	—
Ingeniør I	10	4	2	—	—	—	4	—	4	—	—	6	3	÷	3	10
Bibliotekar I	10	1	—	—	—	—	1	1	—	—	—	—	—	—	1	—
Montasjesjef ved fjernkabelavd.	10	1	—	—	—	—	1	—	1	—	—	—	—	—	1	—
Trafikkontrollør	10	1	—	—	—	—	1	—	1	—	—	—	—	—	1	—
Sekretær I	10	32	3	—	4	36	15	21	—	—	16	—	18	2	36	—
Sosialsekretær	10	1	—	—	—	—	1	—	1	—	—	—	—	—	1	—
Fullmektig I	9	1	—	1	—	—	2	—	2	—	—	—	—	—	2	—
Kasserar IV	7	—	—	—	1	—	1	—	1	—	—	—	—	—	1	—
Fullmektig II	7	15	—	2	1	—	18	16	2	—	1	—	2	1	20	2
Sekretær III	7	12	—	1	1	—	14	5	9	—	1	18	5	÷	14	16
Fullmektig II	6	46	—	2	2	5	55	49	6	—	—	3	3	—	60	5
Kontorfullmektig I	6	—	—	—	2	—	2	—	2	—	—	—	1	—	1	—
Telegrafekspeditør	5	45	2	—	1	3	49	49	—	—	1	3	17	13	49	—
Assistentbibliotekar	5	1	—	—	—	—	1	—	1	—	—	—	—	—	1	—
Kontorfullmektig II	4	—	—	—	—	1	1	—	1	—	—	—	—	÷	1	1
Telegrafassistent	3	31	—	1	—	—	32	32	—	—	4	16	4	÷	16	38
Kontorassistent I	3	7	—	2	1	5	15	14	1	—	2	2	7	3	15	—
Kontorassistent II	1	18	—	4	1	2	25	25	—	—	3	9	4	÷	8	29
<b>Til saman</b>	<b>314</b>	<b>15</b>	<b>14</b>	<b>10</b>	<b>27</b>	<b>365</b>	<b>223</b>	<b>142</b>	<b>3</b>	<b>13</b>	<b>82</b>	<b>95</b>	<b>÷</b>	<b>3</b>	<b>394</b>	<b>29</b>
Mellombels kontorassistent II							5	5	—							
Mellombels ingeniør I							3	—	3							
Mellombels assistentbibliotekar							1	1	—							
							9	6	3							

Tabell 10 a. (Framh.) Oppgåve over tenestemenn  
i Telegrafstyret per 30. juni 1956.

	Lønsklasse		Telegrafstyret		Hovudlageret	Hovudverkstaden	Revisjonen	Av dei		Frågang i budsjettåret ved			Tilgang ved tils. i led. post eller ved oppt. til teneste	Personlauke	Samla tal løyvdde postar	Av dei ledige per 30. juni 1956
	I alt	Av dei med lønsref. frå N. R. K.	I alt	Av dei med lønsref. frå N. R. K.				Kvinner	Menn	Dødsfall	Avskil	Overgang til ny post.				
1	2	3	4	5	6	7	8	9	10	11	12	13	14	15	16	17
Driftsassistent .....	10	5	—	—	—	—	5	—	5	—	—	1	2	1	8	3
Konstruktør II .....	9	3	—	—	—	—	3	—	3	—	—	—	—	—	3	—
Teknikarsjef .....	9	4	—	—	—	—	4	—	4	—	—	—	1	1	4	—
Radiokontrollør .....	9	1	—	—	—	—	1	—	1	—	—	—	1	1	1	—
Radiokontrollør .....	7	1	—	—	—	—	1	—	1	—	—	1	—	÷1	1	—
Konstruktør III .....	7	3	—	—	—	—	3	—	3	—	—	—	2	2	4	1
Teknikarformann .....	7	6	—	—	—	—	6	—	6	—	—	2	3	1	6	—
Teknikar I .....	6	9	1	—	—	—	9	—	9	—	—	4	5	1	11	2
Teiknar I .....	6	1	—	—	—	—	1	—	1	—	—	2	—	÷2	4	3
Teknikar II .....	5	2	—	—	—	—	2	—	2	—	—	—	—	—	2	—
Til saman		35	1	—	—	—	35	—	35	—	—	10	14	4	44	9
Mellombels teiknar I .....	6	1	—	—	—	—	1	—	1	—	—	1	—	÷1	—	—
Vaktmeister .....	4	2	—	—	—	—	2	—	2	—	—	—	—	—	2	—
Telegrafbetjent .....	4	4	1	—	—	—	4	1	3	—	—	—	1	1	4	—
Betjent .....	3	1	—	—	—	1	2	—	2	—	—	—	—	—	2	—
Telegrafbod I .....	3	5	—	—	—	—	5	1	4	—	1	1	—	÷2	5	—
Telegrafbod II .....	1	5	—	—	—	—	5	—	5	—	—	—	2	2	5	—
Til saman		17	1	—	—	1	18	2	16	—	1	1	3	1	18	—
Ikkje faste bod .....		9	—	—	—	—	9	—	9	—	—	—	—	—	—	—

Tabell 10 b. Oppgave over tenestemenn i Telegrafverket

Nr.	Stilling	Lønsklasse															
		1	2	3	4	5	6	7	8	9	10	11	12	13	14	15	
1	Direktør OTA	22														1	
2	Distriktsjef	20												12			
3	Direktør BTA	20															
4	Overingeniør I	19														2	
5	Telegrafstyrar	19															
6	Telegrafstyrar	18															
7	Overingeniør II	17												11		3	
8	Telegrafstyrar	17															1
9	Kontorsjef OTA	17															1
10	Styrar v/ tgr.skulen	17															
11	Avdelingsingeniør I	15														5	1
12	Kontorsjef v/ distr.styre	15												12			
13	Kontorsjef BTA	15															
14	Kontorsjef Trondheim	15															
15	Kasserar v/ Oslo tgf.- og rtf. stasj.	15															
16	Telegrafstyrar	15															
17	Avdelingsingeniør II	13												8		5	
18	Telegrafstyrar	13														2	
19	Avdelingsjef I	13														3	2
20	Sjef for Impr.verket	13						1									
21	Kontorsjef STA	13															
22	Telegrafkasserar, særkl.	12															
23	Telegrafstyrar	11															3
24	Avdelingsjef II	11															1
25	Avdelingsjef OTA	11															1
26	Avd.sjef II v/ tfn.eksp.	11															2
27	Ingeniør I	10															1
28	Telegrafkasserar II	10															1
29	Trafikkontrollør	10															
30	Regningsj., bokh. OTA	10															2
31	Kabelmeister	10								2							
32	Avdelingsjef III	10															7
33	Avd.sjef III v/ tfn.eksp.	10															
34	Telegrafstyrar	9															
35	Telegrafkasserar III	9															
36	Fullmektig I	9							2							5	3
37	Fullm. I v/ tfn.eksp.	9															
38	Teknikarsjef	9															
39	Kaptein på kabelskip	9							2								
40	Telegrafstyrar	7															
41	Telegrafkasserar IV	7															
42	Fullmektig II	7							1							18	13
43	Fullm. II v/ tfn.eksp.	7															
44	Telegrafstyrar	6															
45	Telefonstyrar I	6															
46	Fullmektig III	6								2						1	19
47	Fullm. III v/ tfn.eksp.	6															45
48	Telegrafekspeditør	5															28
49	Telefonekspeditør	5															89
50	Bedriftsyster	5															
51	Sjukegymnast I	5															
52	Telefonstyrar II	4															
53	Telegrafassistent	3								1						13	79
54	Telefonassistent I	3															64
55	Telefonassistent II	1															
	Funksjonærer til saman							2	6	3	3		1	125	333	876	

## (utanom Telegrafstyret) per 30. juni 1956.

Østfold distrikt	Oppland distrikt	Drammen distrikt	Agder distrikt	Rogaland distrikt	Bergen telefonanl.	Bjergvin distrikt	Møre distrikt	Trøndelag distrikt	Nordland distrikt	Troms distrikt	Finnmark distrikt	I alt	Av dei		Frågang i budsjettåret ved			Tilg ved tils. i ledige post ell. ved oppt. til teneste	Personalsauke i budsjettåret	Samla tal loyvde postar	Av dei ledige per 30. juni 1956	Nr	
													Kvinner	Menn	Dødsfall	Avskil	Overgang til ny post.						
16	17	18	19	20	21	22	23	24	25	26	27	28	29	30	31	32	33	34	35	36	37		
												1											1
												12											2
												1											3
												2											4
												4											5
												5											6
												19											7
												8											8
												1											9
																							10
												18											11
												12											12
												1											13
												1											14
												1											15
												14											16
												15											17
												41											18
												15											19
												1											20
												1											21
												2											22
												56											23
												27											24
												1											25
												2											26
												3											27
												6											28
												1											29
												2											30
												2											31
												58											32
												4											33
												9											34
												11											35
												121											36
												14											37
												2											38
												2											39
												1											40
												13											41
												153											42
												53											43
												1											44
												38											45
												590											46
												519											47
												388											48
												370											49
												690											50
												3											51
												3											52
												485											53
												395											54
												1344											55
												94											55
409	223	350	337	279	69	441	253	378	172	335	127	4722	4010	712	10	314	998	1315	7	5314	592		

Tabell 10 b. (Framh.) Oppgave over tenestemenn i Telegrafverket

Nr.	Stilling	Lønsklasse	Oppgave over tenestemenn i Telegrafverket														
			Bygningane	Fjernkabel-avdelinga	Hovudlageret	Hovudverksstaden	Impregnerings-verket	Sjøkabeltilsynet	Telegrafskulen	Bedriftslækjarktr. Oslo	Masteanlegga	Telegrafmessia Oslo	Distriktstyra	Oslo tfn.-anlegg	Oslo distrikt		
	1	2	3	4	5	6	7	8	9	10	11	12	13	14	15		
56	Mellombels ing. I	10													3	—	
57	Regulære eksp.reservar	6														2	
58	Regulære radioreservar	5														20	
59	Regulære tgf.reservar	3														63	
60	Regulære tfn.reservar	1														75	144
61	Irreg. tgf.reservar															1	9
62	Irreg. tfn.reservar															1	37
	Reservar til saman															79	275
63	Driftsassistent	10				1							11	9	1		
64	Konstruktør II.	9				2								3			
65	Teknikarsjef	9		2										20	1		
66	Transportsjef	9												1			
67	Teknikarform., særkl.	8												15	1		
68	Telefonkontrollør	8		2									8	20			
69	Maskinsjef I	8	1													1	
70	Konstruktør III	7												1	7	1	
71	Teknikarformann	7		2		1								6	24	1	
72	Verksmeister	7		1		7								1		1	
73	Arbeidstyrar	7												50			
74	Telefonform., særkl.	7		2											13		
75	Formann Impr.v., særkl.	7					1										
76	Teknikar I	6		3		2								2	59	11	
77	Teiknar I	6		2										5	4		
78	Styrrarinne	6										1					
79	Verkstadformann	6	2	2		6								5			
80	Masteformann	6									6						
81	Telefonformann	6		9										14	72	3	
82	Formann Impr.v.	6					1										
83	Fører av distr. farty	6												5			
84	Fører av kabelskøyte	6							1								
85	Maskinist I	6	3														
86	Maskinist II	5	2			1	1	1						4		4	
87	Teknikar II	5				2										2	
88	Instrumentmaker	5				15								10		2	
89	Kontrollør v/ Hovudv.	5				2											
90	Verkstadunderform.	5				1											
91	Telefonunderform.	5		12		1		1						23	83	1	
92	Underform. Impr.v.	5					1										
93	Teknikar III	4b															
94	Telefonmontør	4b	2	12		2		3						32	209	1	
95	Telefonmontør	4		6		2								2	44	5	
96	Handverkar	4b				6	1										
97	Handverkar	4															
98	Impr. arbeidar	4						30									
99	Kjøkkensjef	4b										1					
100	Kasserar	3b										1					
101	Kasserar	3										1					
102	Kaldjomfru	3b										1					
103	Husmor III	3b															
104	Fyrstekokke	3										1					
105	Kjøkkenassistent	1										1					
106	Syerske	1				3											
107	Oppvartningsdame	1											2				
	Til saman		10	55		54	35	6			6	9	179	583	40		





(utanom Telegrafstyret) per 30. juni 1956.

Østfold distrikt	Oppland distrikt	Drammen distrikt	Agder distrikt	Rogaland distrikt	Bergen tfn.anlegg	Bjergvin distrikt	Møre distrikt	Trøndelag distrikt	Nordland distrikt	Troms distrikt	Finnmark distrikt	I alt	Av dei		Frågang i budsjettåret ved			Tilgang ved tils. i led. post eller ved oppt. til teneste	Personalanke i budsj.året	Samla tal loyvde postar	Av dei ledige per 30. juni 1956	Nr.
													Kvinner	Menn	Dødsfall	Avskil	Overgang til ny post					
16	17	18	19	20	21	22	23	24	25	26	27	28	29	30	31	32	33	34	35	36	37	
—	—	—	—	—	2	—	—	—	—	—	—	5	—	5	—	—	5	—	5	—	—	108
—	—	—	—	—	—	—	—	—	—	—	—	8	—	8	—	—	4	2	2	—	—	109
—	—	—	—	—	—	—	—	1	—	—	—	2	—	2	—	—	1	1	—	—	—	110
—	—	—	1	—	—	—	—	—	—	—	—	1	—	1	—	—	—	—	—	—	—	111
7	6	5	5	7	7	3	5	7	2	4	—	77	—	77	—	—	27	41	14	—	—	112
—	1	—	1	—	—	—	—	—	—	—	—	5	—	5	—	—	2	3	1	—	—	113
—	—	—	—	—	—	—	—	—	—	—	—	1	—	1	—	—	—	—	—	—	—	114
—	—	—	—	—	—	—	—	—	—	—	—	—	—	—	—	—	1	—	—	—	—	115
—	—	—	—	1	—	—	1	—	1	—	—	1	—	1	—	—	—	1	1	—	—	116
—	—	—	—	—	—	—	—	—	—	—	—	3	3	—	—	—	—	—	—	—	—	117
7	7	5	7	8	9	3	6	8	3	4	—	103	3	100	—	—	40	48	8	—	—	
—	—	—	—	—	—	—	—	—	—	—	—	5	—	5	—	2	—	2	—	5	—	118
—	—	—	—	—	—	—	—	—	—	—	—	2	—	2	—	—	—	—	—	2	—	119
—	—	3	1	5	—	7	1	3	—	2	—	38	—	38	—	1	3	5	1	40	2	120
—	—	—	—	—	—	—	—	—	—	—	—	2	—	2	—	—	—	—	—	2	—	121
3	2	7	3	3	—	14	4	13	3	3	1	96	—	96	3	1	5	68	59	100	4	122
—	—	—	—	—	—	—	—	—	—	—	—	1	—	1	—	—	—	—	—	1	—	123
9	4	6	10	11	—	15	6	12	2	9	6	174	2	172	—	4	70	29	45	205	31	124
—	1	—	2	—	—	1	1	—	1	—	—	11	—	11	2	1	24	2	25	11	—	125
—	—	1	7	3	—	2	4	2	—	3	—	39	7	32	—	1	6	12	5	39	—	126
4	2	4	4	5	—	6	2	8	—	2	1	56	—	56	—	2	16	9	9	57	1	127
16	9	21	27	27	—	45	18	38	6	19	8	424	9	415	5	12	124	127	14	462	38	
—	—	—	1	1	1	—	—	—	—	—	—	3	1	2	—	—	—	—	1	—	—	128
39	14	44	48	45	4	39	24	27	35	56	27	455	191	264	—	—	—	—	15	—	—	129
39	14	44	49	46	5	39	24	27	35	56	27	458	192	266	—	—	—	—	14	—	—	



Tabell 10 c. Oppgave over tenestemenn

Nr.	Stilling	Lønsklasse	Oslo k.k.	Fredrikstad k.k.	Hamar k.k.	Notodden k.k.	Porsgrunn k.k.	Kristiansand k.k.	Stavanger k.k.	Bergen k.k.	Vigra k.k.	Trøndelag k.k.
	1	2	3	4	5	6	7	8	9	10	11	12
1	Telegrafstyrar . . . .	11	1	1	—	—	—	1	1	1	1	1
2	Telegrafstyrar . . . .	9	—	—	1	1	1	—	—	—	—	—
3	Fullmektig I . . . .	9	1	1	—	—	—	—	1	—	1	—
4	Fullmektig II . . . .	7	—	—	—	—	—	1	—	1	—	1
5	Fullmektig III . . . .	6	1	5	1	—	—	3	3	2	2	3
	Funksjonærer til saman . . . . .		3	7	2	1	1	5	5	4	4	5
6	Reg. radioreservar	5	—	—	—	—	—	—	—	—	—	—
7	Radiokontrollør I	9	—	—	—	—	—	—	—	—	—	—
8	Radiokontrollør II	7	—	—	—	—	—	—	—	—	—	—
9	Teknikar III . . . .	4b	1	3	—	—	—	1	2	1	2	—
10	Teknikar III . . . .	4	—	1	—	—	—	—	1	—	—	—
	Radiokontr. og tekn. til saman . .		1	4	—	—	—	1	3	1	2	—
11	Mellomb. tekn. III	4	—	1	—	—	—	—	—	—	—	—
12	Telegrafbetjent . .	4	—	—	—	—	—	—	—	—	—	1
13	Vaktmeister . . . .	4b	—	—	—	—	—	—	—	—	1	—
14	Vaktmeister . . . .	4	—	1	—	—	—	—	1	—	—	—
	Bodtenestemenn til saman . . . . .		—	1	—	—	—	—	1	—	1	1

<sup>1</sup> Permittert utan løn.<sup>2</sup> 1 permittert utan løn.

## ved kringkastarane per 30. juni 1956.

Bodø k.k.	Tromsø k.k.	Finmark k.k.	Ståkkontrolen	I alt	Av dei		Frågang i budsjettåret ved			Tilg. ved tilsett i ledig stilling eller ved oppraking til teneste	Personalanke i budsjettåret	Samla tal løyvde postar	Av dei ledige per 30. juni 1956	Nr.
					Kvinner	Menn	Dødsfall	Avskil	Overgang til ny post					
13	14	15	16	17	18	19	20	21	22	23	24	25	26	
1	1	1	—	10	—	10	—	—	—	—	—	10	—	1
—	—	—	—	3	—	3	—	—	—	—	—	3	—	2
—	—	—	—	4	1	3	—	—	—	—	—	4	—	3
1	1	1	—	6	—	6	—	—	—	1	1	6	—	4
2	2	2	—	26	4	22	—	—	4	3	÷ 1	29	3	5
4	4	4	—	49	5	44	—	—	4	4	—	52	3	
—	—	1	—	1	—	1	—	—	—	—	—	—	—	6
—	—	—	7	7	—	7	—	—	—	7	7	7	—	7
—	—	—	6	6	—	6	—	—	7	1	÷ 6	6	—	8
1	—	1	—	12	—	12	—	—	—	—	—	12	—	9
—	1	—	—	3	—	3	—	—	—	—	—	4	1	10
1	1	1	13	28	—	28	—	—	7	8	1	29	1	
—	—	—	—	1	—	1	—	—	—	1	1	—	—	11
—	—	—	—	1	—	1	—	—	—	—	—	1	—	12
—	—	—	—	1	—	1	—	—	—	—	—	1	—	13
—	—	—	—	2	—	2	—	—	—	—	—	2	—	14
—	—	—	—	4	—	4	—	—	—	—	—	4	—	

Tabell 10 d. Oppgåve over tenestemenn

Nr.		1													
		Lønsklasse	Alta	Banak	Bardufoss	Bergen/Flesland	Bodø	Brønnøysund	Evenskjer <sup>1)</sup>	Hammerfest	Harstad	Kalhovde	Kirkenes	Kr.sand/Kjevik	Kristiansund <sup>2)</sup>
		2	3	4	5	6	7	8	9	10	11	12	13	14	15
1	Telegrafstyrar .....	11	—	—	—	—	—	—	—	1	—	—	—	—	—
2	Telegrafstyrar .....	9	—	—	—	1	1	—	—	—	—	—	—	1	—
3	Fullmektig I .....	9	—	—	—	—	—	—	—	—	—	—	—	—	—
4	Telegrafstyrar .....	7	—	—	1	—	—	—	—	—	—	—	—	—	—
5	Fullmektig II .....	7	—	—	—	1	1	—	—	1	—	—	—	1	—
6	Telegrafstyrar .....	6	1	—	—	—	—	1	—	—	1	—	—	—	—
7	Fullmektig III .....	6	—	—	—	—	—	—	—	—	—	—	—	—	—
8	Telegrafekspektor .....	5	—	—	—	—	—	—	—	2	—	—	—	—	1
9	Sikringstelegrafist .....	5	—	—	1	<sup>23</sup>	3	—	—	—	1	—	—	8	—
10	Fjernskr.betjent .....	4	—	—	—	—	—	—	—	—	—	—	—	—	—
	Til saman .....		1	—	2	5	5	1	—	4	2	—	—	10	1
11	Mellombels telegrafstyrar .....	9	—	—	—	—	—	—	—	—	—	—	—	—	—
12	Mellombels fullmektig II .....	7	—	—	—	—	—	—	—	—	—	—	—	—	—
13	Mellombels telegrafstyrar .....	6	—	1	—	—	—	—	<sup>81</sup>	—	—	1	1	—	—
14	Mellombels fullmektig III .....	6	—	—	—	—	—	—	—	—	—	—	—	—	—
15	Reg. radioreservar .....	5	—	1	—	1	1	1	—	1	<sup>81</sup>	<sup>102</sup>	2	<sup>102</sup>	—
16	Mellombels fjernskr.betj. ....	4	—	—	—	—	—	—	—	—	—	—	—	—	—
	Til saman .....		—	2	—	1	1	1	1	1	1	3	3	2	—
17	Vikarar .....		1	2	2	3	8	2	—	2	1	2	1	—	—
18	Teknikar I .....	6	—	—	—	—	—	—	—	—	—	—	—	—	—
19	Instrumentmakar .....	5	—	—	—	—	—	—	—	—	—	—	—	—	—
20	Teknikar III .....	4b	—	—	—	—	2	—	—	—	—	—	—	—	—
21	Teknikar III .....	4	—	—	—	—	—	—	—	—	—	—	—	—	—
	Til saman .....		—	—	—	—	2	—	—	—	—	—	—	—	—
22	Mellombels tekniker I .....	6	—	—	—	—	—	—	—	—	—	—	—	—	—
23	Mellombels maskinist II .....	5	—	—	—	—	—	—	—	—	—	—	—	—	—
24	Mellombels tekniker III .....	4b	—	—	—	1	1	—	—	—	—	—	—	—	—
25	Mellombels tekniker III .....	4	—	—	—	—	—	—	—	—	—	—	—	—	—
	Til saman .....		—	—	—	1	1	—	—	—	—	—	—	—	—

<sup>1</sup> 1 avgjeven Jærlsberg.<sup>2</sup> 1 permittert utan løn.<sup>3</sup> 1 avgjeven Flesland og 1 Rygge.<sup>4</sup> 1 avgjeven Varhaug og 1 p.u.l.<sup>5</sup> 1 avgjeven Lebesby.<sup>6</sup> 1 avgjeven Bardufoss.<sup>7</sup> 1 avgjeven Ørlandet flyplass og 1 Trøndelag Kringkaster.<sup>8</sup> Permittert utan løn.<sup>9</sup> Fung styrar.<sup>10</sup> Begge permittert utan løn.<sup>11</sup> 4 avgjevne Bergen Radio.<sup>12</sup> Open berre sumarhalvåret.<sup>13</sup> Stasjonen nedlagt 1. februar 1956.

## ved bakkestasjonane per 30. juni 1956.

Lebesby <sup>(1)</sup>	Lødingen	Molde <sup>(2)</sup>	Oslo/Fornebu	Oslo/Gardermoen	Rognaldsvåg <sup>(3)</sup>	Stavanger/Sola	Stavanger/Varhaug radiofyr	Tromsø	Trondheim/Værnes	Trondheim/ Ørlandet	Vadsø	Ålesund <sup>(2)</sup>	I alt	Av dei		Frågang i budsjettåret ved			Tilg. ved tils. i ledig st. el. ved opt. til teneste	Personalauske i budsjettåret	Samla tal løyvd postar	Av dei ledige per 30. juni 1956	
														Kvinner	Menn	Dødsfall	Avskil	Overgang til ny post					
16	17	18	19	20	21	22	23	24	25	26	27	28	29	30	31	32	33	34	35	36	37	38	
			1			1		1	1				5		5							5	1
													3		3							4	2
			1										1		1							1	3
							81			1			3		3							3	4
			1			1		1	1				8		8			1				9	5
	1					1		2	1				5		5			1				10	6
			1					1					5		5							7	7
								1					4		4							5	8
5	1		20	35		425	91	57	110	74			89		89		1	1			14	9	
			1			2			1				4	1	3		1					7	10
	2		25	5		30	2	12	14	5	1		127	1	126		2	3			16	13	
					1								1		1								11
					1								1		1								12
					1								5		5								13
					1								2		2								14
			10		1	1		4	1	1			30		30			19					15
			3										3	3			1						16
			14	3	2	1		4	1	1			42	3	39		1	21					
	2	1	6	2		3	1	6	2	2		3	52	2	50								17
																						1	18
			1										1		1							1	19
			3			4	3		63				15		15							5	20
																						3	21
			4			4	3		3				16		16							3	21
																						3	21
																						2	24
																						2	25
																						2	25
																						2	25
																						2	25

## Tabell II. Oversyn over personalet per 30. juni 1956,

I oppgåva er berre teki med stasjonar

Nr	Stasjon	Funksjonærar i stadig teneste						Samla tal reservefunksjonærar						
		Styrrar- og kassekontor, transmisjonstekn.	Telegraf-ekspeisjon (Radio)	Rikstelefon-ekspeisjon (Radio)	Abbonentfn.-ekspeisjon	Vikar teneste for vekefridag	TH saman	Av desse fast tilsette eller kst.	Ekspeidør-reservar	Radio-reservar	Telegraf-reservar	Telefon-reservar	Irregulære telegrafreservar	Irregulære telefonreservar
	1	2	3	4	5	6	7	8	9	10	11	12	13	14
1	<b>Oslo telefonanlegg</b> ..	247,0	—	—	145,0	—	392	1323	73	—	—	75	—	1
	<b>Oslo distrikt.</b>													
2	Oslo .....	116,0	198,0	462,0	—	46,0	822	2773	—	—	—	—	—	—
3	Radiosentralen .....	—	34,0	—	—	—	34	326	—	—	—	—	—	—
4	Tryvasshøgda Radio	1,0	2,0	—	—	—	3	3	—	—	—	—	—	—
5	Ski mottakarstasjon .	1,0	8,0	—	—	—	9	8	—	—	—	—	—	—
6	Jeløy Radio .....	3,0	4,0	—	—	—	7	7	—	—	—	—	—	—
7	Stabekk .....	3,0	4,0	—	—	—	7	7	—	—	—	—	—	—
	For heile distriktet ..	—	—	—	—	—	—	—	2	20	63	144	9	37
	Radio	5,0	48,0	—	—	—	—	—	—	—	—	—	—	—
		119,0	202,0	462,0	—	46,0	882	824	2	20	63	144	9	37
	<b>Østfold distrikt.</b>													
8	Asker .....	8,6	2,2	16,5	17,0	1,7	46	441	—	—	—	—	—	—
9	Røyken .....	0,4	0,3	2,1	1,8	0,4	5	5	—	—	—	—	—	—
10	Byrudstua .....	1,0	—	—	—	—	1	1	—	—	—	—	—	—
11	Fredrikstad .....	14,0	7,5	27,5	—	—	49	439	—	—	—	—	—	—
12	Kirkeøy .....	0,2	0,3	1,5	1,0	—	3	3	—	—	—	—	—	—
13	Halden .....	8,1	3,4	13,5	—	1,0	26	26	—	—	—	—	—	—
14	Jessheim .....	5,3	0,9	5,4	2,7	0,7	15	13	—	—	—	—	—	—
15	Eidsvoll .....	1,4	1,0	4,6	6,0	1,0	14	14	—	—	—	—	—	—
16	Gardermoen .....	1,0	0,6	3,5	1,7	0,2	7	7	—	—	—	—	—	—
17	Kløfta .....	0,9	0,4	2,4	1,2	0,1	5	5	—	—	—	—	—	—
18	Skarnes .....	1,7	0,7	4,0	2,1	0,5	9	4	—	—	—	—	—	—
19	Vormsund .....	1,8	0,7	4,2	2,1	0,2	9	48	—	—	—	—	—	—
20	Kongsvinger .....	6,6	2,0	8,0	—	0,4	17	513	—	—	—	—	—	—
21	Lillestrøm .....	14,2	2,0	29,7	—	1,1	47	630	—	—	—	—	—	—
22	Lørenskog .....	—	0,3	4,5	4,0	0,2	9	6	—	—	—	—	—	—
23	Moss .....	10,5	3,5	22,0	—	1,0	37	31	—	—	—	—	—	—
24	Mysen .....	5,0	2,0	7,3	—	0,7	15	13	—	—	—	—	—	—
25	Åskim .....	2,4	2,0	10,0	9,0	0,6	24	517	—	—	—	—	—	—
26	Spydeberg .....	0,4	0,5	2,5	2,0	0,6	6	53	—	—	—	—	—	—
27	Trøgstad .....	0,3	0,8	2,3	2,0	0,6	6	6	—	—	—	—	—	—
28	Ørje .....	0,4	0,6	2,3	1,3	0,4	5	4	—	—	—	—	—	—
29	Sarpsborg .....	12,0	5,0	28,5	2,0	2,5	50	48	—	—	—	—	—	—
30	Skjeberg .....	0,5	0,3	2,2	1,8	0,2	5	4	—	—	—	—	—	—
31	Ski .....	6,2	1,0	9,8	—	1,0	18	16	—	—	—	—	—	—
32	Drøbak .....	1,0	1,5	4,0	4,0	0,5	11	9	—	—	—	—	—	—
33	Kolbotn .....	0,8	0,6	3,2	2,0	0,4	7	6	—	—	—	—	—	—
34	Nesodden .....	0,8	0,7	4,0	2,0	0,5	8	7	—	—	—	—	—	—
35	Son .....	0,1	0,4	1,5	1,0	—	3	2	—	—	—	—	—	—
36	Tomter .....	0,2	0,3	2,0	1,3	0,2	4	4	—	—	—	—	—	—
37	Vestby .....	0,4	0,8	1,8	1,5	0,5	5	5	—	—	—	—	—	—
38	Ås .....	0,8	0,5	3,0	2,5	0,2	7	5	—	—	—	—	—	—
	For heile distriktet ..	—	—	—	—	—	—	—	5	—	14	85	2	131
		107,0	42,8	233,8	72,0	17,4	473	395	5	—	14	85	2	131

1 Pluss 10 funksj. perm. utan løn

2 3 mellombels ingeniør I

2 \* 49 —→—  
 3 \* 3 —→—  
 4 \* 1 —→—  
 5 \* 2 —→—  
 6 \* 5 —→—

## arbeidsyting og sjukedagar i budsjettåret 1955—56.

som har personale med regulativløn.

Vakter utførde av reservefunksjonær (vikar- og forsterkingsteneste)	Arbeidsyting			Ekspedieringstid per telegram jamt over	Sjukedagar per funk- sjoner jamt over	Bodtenestemenn (faste og reservar)						Fast tilsette telefonmon- tører o. m.		Nr.																
	Telegraf	Rikstfn.	Ab.tfn.			I stadig teneste						Kontrollør, formenn, teknikar o. m.	Montører																	
	Tgm.eksp. gjennomsnittl. per utført vakt	Rikstfn.eksp. gjennomsnittl. per utført vakt	Ab.tfn.eksp. gjennomsnittl. per utført vakt			Utbering	Innkasso og kontor- arbeid	Anna arbeid	Til saman	Av desse fast tilsette eller kst.	Med avstytt arbeidstid																			
	15	16	17			18	19	20	21	22	23	24	25		26	27	28	29												
23 751	—	—	—	—	22,1	—	2,0	11,0	13	10	—	1328	2249	134	1															
52 922	94	83	—	14,0	28,8	76,0	118,0	30,0	224	1139	—	30	6	4	2															
4 507																33,1	—	—	—	—	—	—	—	—	—	—	—	—	3	
32																3,2	—	—	—	—	—	1,0	1	1	—	—	—	—	—	4
249																1,8	—	—	—	—	—	—	—	—	—	—	—	—	—	5
431																4,3	—	—	—	—	—	1,0	1	1	—	—	—	—	—	6
—	133	—	—	—	9,0	—	2,0	—	2	2	—	—	—	—	—	7														
58 141	95	83	—	14,0	28,3	76,0	120,0	32,0	228	143	—	34	6	4	—															
3 429	73	220	261	—	25,8	0,5	0,5	1,0	2	—	—	6	35	—	8															
357	82	162	423	—	30,8	—	—	—	—	—	—	—	—	—	9															
—	—	—	—	—	—	—	—	—	—	—	—	1	—	—	10															
5 583	75	148	—	5,7	26,6	4,7	5,0	0,3	10	6	—	13	8	7	11															
308	74	89	265	—	13,3	—	—	—	—	—	—	—	—	—	12															
1 816	69	146	—	8,5	15,0	2,5	1,0	0,5	4	2	—	10	7	1	13															
545	67	223	562	—	7,5	0,1	0,6	0,3	1	—	—	11	11	2	14															
470	80	253	341	—	6,9	—	—	—	—	—	—	1	—	—	15															
568	69	147	522	—	4,5	—	—	—	—	—	—	—	—	—	16															
604	68	149	383	—	37,6	—	—	—	—	—	—	—	—	—	17															
1 211	52	196	337	—	3,4	—	—	—	—	—	—	—	—	—	18															
878	85	138	358	—	11,8	—	—	—	—	—	—	—	—	—	19															
1 790	70	139	—	—	21,8	0,5	0,5	—	1	—	1	10	9	2	20															
6 405	56	124	—	—	15,6	2,0	4,0	—	6	2	—	11	13	8	21															
1 237	44	109	202	—	9,9	—	—	—	—	—	—	—	—	—	22															
3 252	88	159	—	6,0	18,3	3,9	2,0	0,1	6	3	—	10	7	3	23															
1 692	43	158	181	—	31,3	1,0	1,0	—	2	—	—	9	36	—	24															
2 367	46	119	331	—	27,6	1,0	1,0	—	2	—	—	—	—	—	25															
540	68	219	286	—	34,6	—	—	—	—	—	—	—	—	—	26															
232	57	200	378	—	5,9	—	—	—	—	—	—	—	—	—	27															
370	46	191	440	—	12,2	—	—	—	—	—	—	—	—	—	28															
4 651	58	135	346	3,3	18,6	3,5	1,5	1,0	6	2	—	11	9	2	29															
876	74	165	335	—	3,2	0,2	0,1	0,7	1	—	—	—	—	—	30															
1 472	102	178	—	—	13,9	0,4	0,6	—	1	1	2	10	11	5	31															
753	49	223	469	—	2,7	1,6	0,4	—	2	—	—	—	—	—	32															
993	44	190	534	—	22,4	—	—	—	—	—	—	—	—	—	33															
552	62	224	339	—	11,6	—	—	—	—	—	—	—	—	—	34															
489	37	162	278	—	26,5	0,5	0,3	0,2	1	—	—	—	—	—	35															
300	84	212	350	—	12,7	—	—	—	—	—	—	—	—	—	36															
359	73	243	389	—	0,9	—	—	—	—	—	—	—	—	—	37															
1 074	89	257	584	—	11,0	—	—	—	—	—	—	—	—	—	38															
45 173	67	160	348	5,9	18,2	22,4	18,5	4,1	45	16	3	103	86	30	—															

1 Pluss 2 tenestemenn perm. utan løn.

2 4 —  
3 1 —

Tabell 11. (Framh.) Oversyn over personalet per 30. juni 1956,

Nr.	Stasjon	Funksjonærer i stadig teneste						Samla tal reservefunksjonærer													
		Styrrar- og kasskontor, transmisjonstekn.	Telegraf- ekspedisjon (Radio)	Rikstelefon- ekspedisjon (Radio)	Abonnement- ekspedisjon	Vikartene for vekefridag	Til saman	Av desse fast til- sette eller kst.	Ekspeditor- reservar	Radio- reservar	Telegraf- reservar	Telefon- reservar	Irregulære telegrafreservar	Irregulære telefonreservar							
															1	2	3	4	5	6	7
<b>Oppland distrikt.</b>																					
39	Elverum .....	3,3	2,2	8,0	—	0,5	14	12	—	—	—	—	—	—	—	—	—	—	—	—	
40	Rena .....	0,3	0,7	2,0	—	—	3	3	—	—	—	—	—	—	—	—	—	—	—	—	
41	Fagernes .....	3,3	2,1	6,7	3,5	1,4	17	13	—	—	—	—	—	—	—	—	—	—	—	—	
42	Gjøvik .....	14,7	4,0	20,7	—	1,6	41	131	—	—	—	—	—	—	—	—	—	—	—	—	
43	Brandbu .....	1,7	0,6	4,0	3,2	0,5	10	8	—	—	—	—	—	—	—	—	—	—	—	—	
44	Dokka .....	1,2	0,3	2,5	1,5	0,5	6	5	—	—	—	—	—	—	—	—	—	—	—	—	
45	Gran .....	1,2	0,5	2,2	1,8	0,3	6	5	—	—	—	—	—	—	—	—	—	—	—	—	
46	Lunner .....	1,1	0,4	2,1	2,2	0,2	6	6	—	—	—	—	—	—	—	—	—	—	—	—	
47	Raufoss .....	1,0	0,5	2,3	1,8	0,4	6	24	—	—	—	—	—	—	—	—	—	—	—	—	
48	Hamar .....	22,0	5,0	26,4	—	2,6	56	241	—	—	—	—	—	—	—	—	—	—	—	—	
49	Koppang .....	3,6	0,4	2,8	1,2	—	8	16	—	—	—	—	—	—	—	—	—	—	—	—	
50	Lillehammer .....	10,3	5,5	19,6	—	1,6	37	30	—	—	—	—	—	—	—	—	—	—	—	—	
51	Follebu .....	1,8	0,8	2,8	1,4	0,2	7	5	—	—	—	—	—	—	—	—	—	—	—	—	
52	Nybergsund .....	3,5	0,4	1,6	2,2	0,3	8	5	—	—	—	—	—	—	—	—	—	—	—	—	
53	Otta .....	3,0	2,0	7,0	1,0	1,0	14	13	—	—	—	—	—	—	—	—	—	—	—	—	
54	Dombås .....	2,0	0,5	3,0	1,0	0,5	7	7	—	—	—	—	—	—	—	—	—	—	—	—	
55	Tynset .....	4,0	2,0	4,5	4,5	1,0	16	15	—	—	—	—	—	—	—	—	—	—	—	—	
56	Vinstra .....	3,0	0,7	2,6	2,2	0,5	9	8	—	—	—	—	—	—	—	—	—	—	—	—	
	For heile distriktet ..	—	—	—	—	—	—	—	5	—	10	76	3	33	—	—	—	—	—	—	
		81,0	28,6	120,8	27,5	13,1	271	217	5	—	10	76	3	33	—	—	—	—	—	—	
<b>Drammen distr.</b>																					
57	Drammen .....	31,8	8,0	50,5	10,2	2,5	103	295	—	—	—	—	—	—	—	—	—	—	—	—	
58	Sande Vestfold .....	0,5	0,3	3,2	1,5	0,5	6	5	—	—	—	—	—	—	—	—	—	—	—	—	
59	Gol .....	2,5	1,0	4,0	1,0	0,5	9	7	—	—	—	—	—	—	—	—	—	—	—	—	
60	Geilo .....	0,5	0,5	3,4	1,2	0,4	6	5	—	—	—	—	—	—	—	—	—	—	—	—	
61	Hokksund .....	3,5	2,0	8,5	4,0	1,0	19	16	—	—	—	—	—	—	—	—	—	—	—	—	
62	Vikersund .....	1,1	1,0	4,0	2,0	0,9	9	5	—	—	—	—	—	—	—	—	—	—	—	—	
63	Åmot Modum .....	1,0	1,0	4,0	—	—	6	5	—	—	—	—	—	—	—	—	—	—	—	—	
64	Holmestrand .....	3,2	2,1	4,3	—	0,4	10	7	—	—	—	—	—	—	—	—	—	—	—	—	
65	Horten .....	5,7	3,3	12,4	—	0,6	22	216	—	—	—	—	—	—	—	—	—	—	—	—	
66	Hønefoss .....	10,0	4,0	18,9	18,5	2,6	54	143	—	—	—	—	—	—	—	—	—	—	—	—	
67	Jevnaker .....	1,0	0,6	3,7	2,7	—	8	7	—	—	—	—	—	—	—	—	—	—	—	—	
68	Kongsberg .....	7,0	3,2	13,2	10,2	1,4	35	325	—	—	—	—	—	—	—	—	—	—	—	—	
69	Larvik .....	5,2	4,3	15,4	—	1,1	26	222	—	—	—	—	—	—	—	—	—	—	—	—	
70	Sandefjord .....	5,5	4,4	14,0	—	1,1	25	120	—	—	—	—	—	—	—	—	—	—	—	—	
71	Svelvik .....	2,8	0,6	4,5	1,7	0,4	10	8	—	—	—	—	—	—	—	—	—	—	—	—	
72	Tjøme Radio .....	0,5	2,0	2,5	—	—	5	24	—	—	—	—	—	—	—	—	—	—	—	—	
73	Tønsberg .....	8,5	10,3	32,0	—	3,2	54	248	—	—	—	—	—	—	—	—	—	—	—	—	
	For heile distriktet ..	—	—	—	—	—	—	—	7	—	14	113	9	49	—	—	—	—	—	—	
	<i>Radio</i>	0,5	2,0	2,5	—	—	—	—	7	—	14	113	9	49	—	—	—	—	—	—	
		89,8	46,6	196,0	53,0	16,6	407	338	7	—	14	113	9	49	—	—	—	—	—	—	
<b>Agder distrikt.</b>																					
74	Arendal .....	12,6	10,3	20,0	—	2,1	45	36	—	—	—	—	—	—	—	—	—	—	—	—	
75	Arendal telefonanlegg .....	5,0	—	—	2,0	—	7	26	—	—	—	—	—	—	—	—	—	—	—	—	
76	Borøy .....	0,4	0,4	1,0	0,2	—	2	1	—	—	—	—	—	—	—	—	—	—	—	—	
77	Brevik .....	2,4	2,0	6,0	4,3	0,3	15	210	—	—	—	—	—	—	—	—	—	—	—	—	
78	Farsund .....	3,6	2,0	2,8	3,1	0,5	12	10	—	—	—	—	—	—	—	—	—	—	—	—	

1 Plus 2 funksj. perm. utan løn.

1 : 1 ←

1 : 8 ←

## arbeidsyting og sjukedagar i budsjettåret 1955—1956.

Vakter utførde av reservefunksjonærer (vikar- og forsterkingsteneste)	Arbeidsyting				Ekspedieringsstid per telegram jamt over	Sjukedagar per funk- sjoner jamt over	Bodtenestemenn (faste og reservar)						Fast tilsette telefonmon- tørerar o. m.		Telefonarb., reservemonte- rar o.a. ikkje fast tilsette i stadig teneste	Nr.
	Telegraf	Rikstfn.	Ab.tfn.	Tgm.eksp. gjennomsnittl. per utført vakt			I stadig teneste						Kontrollønar, forrenn, teknikkarar o. m.	Montører		
	Rikstfn.eksp. gjennomsnittl. per utført vakt	Abonn. tfn.eksp. gjennomsnittl. per utført vakt	Utbering				Innkasso og kontor- arbeid	Anna arbeid	Til saman	Av desse fast tilsette eller kst.	Med avstytt arbeidstid					
15	16	17	18	19	20	21	22	23	24	25	26	27	28	29		
1 171	97	160	—	—	15,9	1,3	0,3	0,4	2	—	—	—	—	—	39	
546	81	186	—	—	17,1	—	—	—	—	—	—	—	—	—	40	
2 254	62	216	501	—	14,2	0,3	0,4	0,3	1	1	—	4	6	—	41	
3 493	85	168	—	7,6	15,9	1,8	1,0	0,2	3	1	—	13	110	14	42	
1 229	83	257	664	—	4,0	—	—	—	—	—	—	—	—	—	43	
674	97	326	813	—	2,1	—	—	—	—	—	—	—	—	—	44	
564	79	264	629	—	7,4	—	—	—	—	—	—	—	—	—	45	
418	74	213	506	—	0,9	—	—	—	—	—	—	—	—	—	46	
1 136	71	260	681	—	0,7	—	—	—	—	—	—	—	—	—	47	
6 324	93	167	—	6,8	21,1	3,5	1,5	2,0	7	3	—	22	20	31	48	
768	95	200	425	—	4,7	0,2	0,3	0,5	1	1	—	2	4	—	49	
3 286	114	155	—	3,6	17,1	2,0	0,8	0,2	3	2	—	15	16	6	50	
804	123	213	274	—	2,4	—	—	—	—	—	—	—	—	—	51	
1 305	58	170	318	—	26,6	—	—	—	—	—	—	3	5	4	52	
762	73	180	680	—	7,0	0,4	1,2	0,4	2	—	—	3	5	1	53	
557	90	200	448	—	1,8	0,2	0,3	0,5	1	—	—	1	2	—	54	
681	74	174	276	—	4,9	0,3	0,3	0,4	1	—	—	3	5	2	55	
573	57	192	323	—	4,6	0,1	—	0,9	1	1	—	3	5	2	56	
26 545	89	182	492	5,7	13,3	10,1	6,1	5,8	22	9	—	69	78	60		
5 291	123	158	—	5,6	20,8	6,0	6,0	2,0	14	7	—	37	27	3	57	
504	119	212	494	—	1,7	—	—	—	—	—	—	—	—	—	58	
1 390	83	213	657	—	8,0	0,2	0,5	0,3	1	—	—	4	5	—	59	
712	92	206	545	—	7,6	0,4	0,6	—	1	—	—	—	—	—	60	
2 704	53	167	345	—	19,6	0,3	1,3	0,4	2	1	—	7	11	—	61	
1 772	53	194	312	—	17,9	0,2	0,6	0,2	1	—	—	—	—	—	62	
797	34	200	—	—	18,2	0,2	0,6	0,2	1	—	—	—	—	—	63	
629	40	157	—	—	3,7	1,8	0,2	—	2	—	—	4	5	—	64	
2 642	70	155	—	6,6	20,2	3,0	1,0	1,0	5	3	—	5	3	2	65	
4 527	65	170	402	4,0	18,9	1,0	2,0	1,0	4	3	—	5	7	—	66	
595	62	166	356	—	4,5	—	—	—	—	—	—	—	—	—	67	
3 670	60	161	420	3,5	19,0	3,5	1,0	0,5	5	1	—	29	9	1	68	
2 309	75	147	—	7,0	15,7	3,0	1,0	—	4	1	—	15	9	1	69	
1 739	69	163	—	8,7	11,0	3,0	1,5	0,5	5	1	—	—	—	—	70	
1 061	94	166	495	—	27,2	0,4	1,5	0,1	2	—	—	4	3	1	71	
154	27	28	—	—	2,6	—	—	—	—	—	—	—	—	—	72	
3 827	78	146	—	4,4	13,8	6,0	3,0	2,0	11	4	—	1	1	—	73	
34 323	76	160	409	5,5	16,8	29,0	20,8	8,2	58	21	—	91	80	8		
2 940	75	136	—	22,3	5,8	6,0	2,0	1,0	9	5	—	1	1	—	74	
99	—	—	—	20,6	—	—	1,3	0,7	2	—	—	9	6	11	75	
89	74	129	416	—	—	0,8	0,2	—	1	—	—	—	—	—	76	
1 583	59	173	381	5,3	14,9	—	0,8	0,2	1	1	3	1	22	1	77	
988	68	257	472	5,0	23,2	0,8	0,2	—	1	—	1	4	—	4	78	

1 Pluss 2 tenestemenn perm. utan len.





## arbeidsyting og sjukedagar i budsjettåret 1955—56.

Vakter utførde av reservefunksjonærer (vikar- og forsterkingsteneste)	Arbeidsyting			Ekspederingstid per telegram jamt over	Sjukedagar per funk- sjoner jamt over	Bodtenestemenn (faste og reservar)						Fast tilsette telefonmon- tører o. m.		Telefonarb.,reservemontører o.a. ikkje fast tilsette i stadig teneste	Nr.			
	Telegraf	Rikstfn.	Ab.tfn.			I stadig teneste						Kontrollørar, formenn, teknikarar o. m.	Montører					
						Tjgm.eksp. gjennomsnittl. per utford vakt	Rikstfn.eksp. gjennomsnittl. per utford vakt	Abonn.tfn.eksp gjennomsnittl. per utford vakt	Utbering	Inkasso og kontor- arbeid	Anna arbeid					Til saman	Av desse fast tilsette eller kst.	Med avstytt arbeidstid
15	16	17	18	19	20	21	22	23	24	25	26	27	28	29				
657	84	209	362	—	2,2	—	—	—	—	—	1	—	—	—	79			
407	73	176	422	—	27,3	—	—	—	—	—	—	—	—	—	80			
366	29	17	—	—	1,7	—	—	—	—	—	—	—	—	—	81			
1 737	36	159	474	8,5	17,7	2,0	0,5	0,5	3	1	—	1	2	8	82			
763	68	148	—	2,9	3,0	2,0	1,0	—	3	2	—	5	6	—	83			
5 028	98	135	—	8,6	16,2	7,0	2,0	1,0	10	5	—	2	2	1	84			
666	6	6	—	—	—	—	—	—	—	—	—	—	—	—	85			
1 566	28	224	340	—	13,2	0,9	1,4	0,7	3	—	—	—	—	—	86			
897	33	167	168	—	18,9	1,0	0,5	0,5	2	1	—	1	2	6	87			
2 167	41	188	—	12,9	15,2	1,0	1,0	—	2	2	—	—	—	—	88			
1 724	42	142	398	5,9	8,8	2,0	1,0	—	3	1	—	2	5	1	89			
803	75	120	—	5,9	23,9	4,0	3,0	—	7	2	—	7	6	1	90			
3 185	53	147	399	15,4	26,9	1,2	—	0,8	2	1	—	3	4	2	91			
1 454	53	125	329	10,1	15,5	2,0	1,0	—	3	1	—	3	1	6	92			
3 129	57	200	353	—	21,3	0,2	0,5	1,3	2	1	—	1	3	2	93			
883	89	150	—	5,8	14,1	3,0	5,0	1,0	9	4	—	6	2	2	94			
273	49	147	358	—	7,5	—	—	—	—	—	—	—	—	—	95			
105	27	183	237	—	27,0	—	—	—	—	—	—	—	—	—	96			
602	75	182	439	—	1,9	—	—	—	—	—	—	—	—	—	97			
1 479	35	174	272	—	1,7	0,5	0,5	—	1	—	—	—	—	—	98			
—	43	130	—	4,3	25,5	0,4	1,4	0,2	2	—	—	4	2	4	—			
33 590	66	148	361	7,2	16,4	34,8	23,3	7,9	66	27	5	50	44	49	—			
2 172	67	167	493	—	23,4	1,0	1,0	—	2	—	—	4	4	3	99			
1 115	67	147	445	—	2,7	—	—	—	—	—	—	—	—	—	100			
751	79	186	595	—	8,0	—	—	—	—	—	—	—	—	—	101			
1 426	61	177	—	6,6	8,8	2,0	—	—	2	1	—	7	2	3	102			
1 253	74	181	—	4,1	15,7	1,5	0,4	0,1	2	1	—	3	5	2	103			
6 903	88	148	—	8,0	13,5	9,0	4,0	2,0	2	1	—	16	9	23	104			
910	15	15	—	—	—	—	—	—	15	7	—	—	—	—	105			
830	100	172	540	1,6	8,5	0,5	0,3	0,2	1	1	1	1	2	—	106			
433	97	177	522	—	26,1	0,7	0,3	—	1	—	—	—	1	—	107			
684	105	182	556	—	8,4	0,7	0,3	—	1	—	—	—	—	—	108			
366	69	—	—	15,8	—	1,0	0,5	0,5	2	—	—	9	3	2	109			
814	68	211	500	—	1,9	—	—	—	—	—	—	—	—	—	110			
292	68	138	—	4,6	4,0	2,0	—	—	2	—	—	4	2	—	111			
222	73	186	448	—	4,6	—	—	—	—	—	—	—	—	—	112			
6 982	70	218	488	—	11,3	0,4	0,3	0,3	1	—	—	—	—	—	113			
714	103	124	—	6,1	18,3	12,0	10,0	3,0	25	15	—	5	5	—	114			
2 646	23	23	—	—	25,6	—	—	—	—	—	—	—	—	—	115			
1 613	84	195	637	4,5	7,8	0,8	0,8	0,4	5	2	—	37	123	21	116			
279	79	213	583	—	1,0	—	—	—	2	—	—	3	3	—	117			
30 405	87	146	543	6,5	14,0	31,6	22,9	6,5	61	27	1	92	62	54	—			
4 965	—	—	—	—	12,1	—	—	6,0	6	—	—	1102	279	66	118			

1 Pluss 1 tenestemann perm. utan løn.

2 Pluss 3



## arbeidsyting og sjukedagar i budsjettåret 1955—56.

Vakter utførde av reservefunksjonær (vikar- og forsterkingsteneste)	Arbeidsyting			Ekspederingstid per telegram jamt over	Sjukedagar per funk- sjoner jamt over	Bodnestemenn (faste og reservar)						Fast tilsette telefonmon- tører o. m.		Telefonarb., reservemontø- rar o.a. ikke fast tilsette i stadig teneste	Nr.
	Tjrn.eksp. gjennomsnittl. per utford vakt	Rikstfn. gjennomsnittl. per utford vakt	Abonn. tfn.eksp gjennomsnittl. per utford vakt			I stadig teneste						Kontrollør, formenn, teknikarar o. m.	Montører		
						Utbering	Inkasso og kontor- arbeid	Anna arbeid	Til saman	Av desse fast tilsette eller kst.	Med avstytt arbeidstid				
15	16	17	18	19	20	21	22	23	24	25	26	27	28	29	
14 734	102	100	—	13,4	23,6	32,0	43,0	9,0	84	45	—	11	9	9	119
131	32	90	—	—	5,0	—	—	—	—	—	—	—	—	—	120
8 716	49	26	—	—	11,6	—	—	1,0	1	—	—	2	—	—	121
444	53	131	377	—	20,0	—	—	—	—	—	—	2	4	—	122
2 526	76	165	—	6,3	18,6	1,0	0,5	0,5	2	—	—	2	5	1	123
10	11	—	—	—	—	—	—	—	—	—	—	—	—	—	124
1 945	90	164	401	4,0	17,6	0,3	0,4	0,3	1	—	1	2	5	—	125
236	60	135	—	7,6	10,3	2,0	1,0	—	3	—	—	1	4	—	126
1 629	125	135	407	3,4	6,8	0,7	0,4	0,9	2	—	—	3	4	5	127
812	69	102	388	—	13,9	—	—	—	—	—	—	—	—	—	128
755	74	121	378	—	6,2	—	—	—	—	—	—	—	—	—	129
793	73	122	406	—	9,5	—	—	—	—	—	—	—	—	—	130
719	68	104	322	—	5,3	—	—	—	—	—	—	—	—	—	131
1 300	52	171	461	—	2,9	—	—	—	—	—	—	1	6	—	132
2 324	58	121	419	7,7	5,6	1,2	0,9	0,9	3	—	—	3	4	—	133
—	—	—	—	—	—	—	—	—	—	—	—	1	—	—	134
351	55	137	—	—	14,5	—	—	—	—	—	—	—	—	—	135
792	50	122	206	—	21,2	—	—	—	—	—	—	2	4	1	136
1 170	110	190	870	10,5	8,1	—	1,0	—	1	—	—	4	6	—	137
—	—	—	—	—	—	—	—	—	—	—	—	—	—	—	—
39 377	78	112	501	12,5	18,2	37,2	47,2	12,6	97	45	3	34	51	16	—
2 935	87	134	—	14,1	18,9	4,0	3,0	1,0	8	6	—	4	—	—	138
614	14	15	—	—	—	—	—	—	—	—	—	—	—	—	139
3 258	73	150	654	6,0	21,6	3,0	1,0	—	4	2	—	5	5	4	140
2 535	73	146	649	12,1	11,1	1,3	0,7	—	2	1	—	—	2	1	141
976	45	145	431	—	1,2	—	—	—	—	—	—	3	1	2	142
1 028	70	150	198	28,7	18,5	1,0	—	—	1	—	—	1	3	2	143
869	34	230	371	—	31,0	2,0	—	—	2	—	—	—	1	—	144
880	63	168	546	—	2,5	—	—	—	—	—	—	5	3	6	145
2 293	93	174	512	—	7,8	0,3	0,5	0,2	1	—	—	—	—	—	146
1 092	101	209	523	8,5	10,3	1,0	0,4	0,6	2	—	—	3	2	1	147
747	55	143	—	—	30,8	—	—	—	—	—	—	—	—	—	148
7 123	116	108	—	14,1	23,7	6,0	5,0	3,0	14	8	—	14	4	12	149
563	12	18	—	—	3,3	—	—	—	—	—	—	—	—	—	150
1 865	55	145	403	—	39,4	1,6	0,2	0,2	2	—	—	1	1	—	151
—	—	—	—	—	—	—	—	—	—	—	—	—	—	—	—
26 778	83	132	536	14,7	19,8	20,2	10,8	5,0	36	17	—	36	22	28	—
—	—	—	—	—	—	—	—	—	—	—	—	—	—	—	—
401	128	126	—	16,1	1,3	—	—	—	—	—	—	2	—	—	152
1 501	67	141	298	4,2	12,2	1,0	1,0	—	2	—	—	5	9	1	153
700	40	132	535	—	6,2	—	—	—	—	—	—	—	—	—	154

1 Pluss 1 tenestemann perm. utan løn.

Tabell 11. (Framh.) Oversyn over personalet per 30. juni 1956,

Nr.	Stasjon	Funksjonærer i stadig teneste						Samla tal reservefunksjonærer						
		Styrrar- og kassekontor, transmisjonstekn.	Telegraf- ekspedisjon (Radio)	Rikstelefon- ekspedisjon (Radio)	Abonnentfn.- ekspedisjon	Vikartene for vekerfridag	Til saman	Av desse fast til- sette eller lst.	Ekspediter- reservar	Radio- reservar	Telegraf- reservar	Telefon- reservar	Irregulære telegrafreservar	Irregulære telefonreservar
	1	2	3	4	5	6	7	8	9	10	11	12	13	14
155	Namsos .....	7,2	3,0	11,0	—	0,8	22	21	—	—	—	—	—	—
156	Oppdal .....	2,9	0,5	3,1	3,1	0,4	10	8	—	—	—	—	—	—
157	Opphaug .....	2,0	2,0	4,0	—	—	8	7	—	—	—	—	—	—
158	Røros .....	4,0	1,0	2,2	4,0	0,8	12	17	—	—	—	—	—	—
159	Rørвик .....	3,0	2,0	2,5	2,3	0,2	14	11	—	—	—	—	—	—
	Radio		2,0	2,0	—	—								
160	Steinkjer .....	7,4	2,3	11,8	8,5	1,0	31	26	—	—	—	—	—	—
161	Stjørdal .....	4,5	1,5	5,4	5,1	0,5	17	212	—	—	—	—	—	—
162	Stoksund .....	1,1	1,2	2,4	0,2	0,1	5	4	—	—	—	—	—	—
163	Trondheim .....	65,0	52,0	114,0	4,0	10,0	245	3241	—	—	—	—	—	—
164	Ørlandet Radio .....	—	0,3	1,7	—	—	2	—	—	—	—	—	—	—
	For heile distriktet ..	—	—	—	—	—	—	—	4	1	19	91	7	23
	Radio	—	2,3	3,7	—	—	—	—	—	—	—	—	—	—
		105,3	69,8	171,2	34,5	15,2	402	371	4	1	19	91	7	23
<b>Nordland distr.</b>														
165	Bodø .....	12,0	10,0	25,0	2,0	2,0	53	446	—	—	—	—	—	—
	Radio		0,8	1,2	—	—								
166	Brønnøysund .....	2,8	2,2	4,2	2,8	1,0	13	19	—	—	—	—	—	—
167	Fauske .....	9,0	2,1	9,0	2,3	0,6	23	19	—	—	—	—	—	—
168	Rognan .....	0,3	0,8	3,3	0,6	—	5	5	—	—	—	—	—	—
169	Hamarøy .....	3,7	1,1	3,0	1,8	0,4	10	8	—	—	—	—	—	—
170	Hennesberget .....	0,6	0,4	1,9	1,9	0,2	5	4	—	—	—	—	—	—
171	Mo Rana .....	6,0	3,5	8,5	9,0	1,0	28	121	—	—	—	—	—	—
172	Mosjøen .....	6,6	2,1	9,1	5,2	1,0	24	122	—	—	—	—	—	—
173	Sandnessjøen .....	4,8	3,0	6,5	3,3	0,6	19	13	—	—	—	—	—	—
	Radio		0,1	0,7	—	—								
174	Sulitjelma .....	1,2	0,7	1,3	2,7	0,1	6	6	—	—	—	—	—	—
175	Tonnes .....	2,0	0,8	3,9	0,2	0,1	7	6	—	—	—	—	—	—
176	Ørnes .....	2,2	1,4	3,4	0,8	0,2	8	5	—	—	—	—	—	—
177	Glomfjord .....	0,8	0,6	2,6	—	—	4	2	—	—	—	—	—	—
	For heile distriktet ..	—	—	—	—	—	—	—	11	—	13	84	5	5
	Radio	—	0,9	1,9	—	—	—	—	—	—	—	—	—	—
		52,0	28,7	81,7	32,6	7,2	205	166	11	—	13	84	5	5
<b>Troms distrikt.</b>														
178	Andenes .....	2,0	2,0	2,5	1,5	—	8	6	—	—	—	—	—	—
179	Bardu .....	2,8	2,0	2,0	2,0	0,2	9	8	—	—	—	—	—	—
180	Sjøvegan .....	1,0	1,0	1,5	1,5	—	5	14	—	—	—	—	—	—
181	Bø Vesterålen .....	1,4	1,5	2,2	1,8	0,1	7	6	—	—	—	—	—	—
182	Gibostad .....	3,3	3,0	6,9	1,0	0,8	15	112	—	—	—	—	—	—
183	Harstad .....	10,0	9,0	19,0	—	2,0	40	330	—	—	—	—	—	—
184	Borkenes .....	0,2	0,8	1,0	2,0	—	4	4	—	—	—	—	—	—
185	Harstad Radio .....	2,0	2,0	2,0	—	—	6	3	—	—	—	—	—	—
186	Leknes Lofoten .....	4,8	2,0	4,0	2,6	0,6	14	19	—	—	—	—	—	—
187	Ballstad .....	0,1	1,0	1,2	0,5	0,2	3	1	—	—	—	—	—	—
188	Stamsund .....	0,2	1,0	2,0	1,8	—	5	5	—	—	—	—	—	—

<sup>1</sup> Pluss 1 funksjonær perm. utan løn.

<sup>2</sup> e 2 →

<sup>3</sup> e 4 →

<sup>4</sup> e 3 →

## arbeidsyting og sjukedagar i budsjettåret 1955—56.

Vakter utførde av reservefunksjonær og forsterkingsteneste	Arbeidaying				Ekspederingstid per telegram jamt over	Sjukedagar per funk- sjoner jamt over	Bodtenestemenn (faste og reservær)						Fast tilsette telefonmon- tører o. m.			Nr.
	Telegraf		Rikstfn.	Ab.tfn.			I stadig teneste						Kontrollør, formenn, teknikar o. m.	Montører	Telefonarb., reservemonte- rar o. a. ikkje fast tilsette i stadig teneste	
	Tgm.eksp. gjennomsnittl. per utford vakt	Rikstfn.eksp. gjennomsnittl. per utford vakt	Abonn. tfn.eksp gjennomsnittl. per utford vakt	Utbering			Inkasso og kontor- arbeid	Anna arbeid	Til saman	Av desse fast tilsette eller løst.	Med avstytt arbeidstid					
	15	16	17									18	19	20	21	
1 447	82	140	—	10,7	33,0	1,5	1,2	0,3	3	2	—	6	9	3	155	
972	124	179	359	5,6	—	0,2	0,5	0,3	1	—	—	3	3	1	156	
984	59	177	—	—	4,9	0,5	—	0,5	1	—	—	1	1	—	157	
1 724	64	239	330	—	3,8	0,3	0,4	0,3	1	1	1	2	2	1	158	
1 673	74	197	291	5,9	—	—	—	—	—	—	—	—	—	—	—	
3 238	11	12	—	—	32,6	0,5	0,4	0,1	1	—	—	2	6	2	159	
3 238	76	176	475	17,3	17,2	2,2	0,8	—	3	1	—	9	6	2	160	
2 362	62	218	392	3,7	26,0	0,8	0,7	0,5	2	1	—	9	4	2	161	
542	53	163	460	—	10,0	—	—	—	—	—	—	1	—	3	162	
14 627	135	111	—	18,2	22,5	22,0	18,0	8,0	48	33	—	54	157	20	163	
—	19	19	—	—	—	—	—	—	—	—	—	—	—	—	164	
—	—	—	—	—	—	—	—	—	—	—	—	—	—	—	—	
30 171	116	128	394	17,3	20,2	29,0	23,0	10,0	62	38	1	94	97	35		
5 026	152	145	—	13,3	—	—	—	—	—	—	—	—	—	—	—	
2 131	23	23	—	—	19,4	5,0	3,0	—	8	3	—	8	5	2	165	
2 627	89	204	532	13,0	24,7	2,0	0,5	0,5	3	—	—	1	2	1	166	
698	101	162	496	—	12,0	2,0	—	—	2	—	—	2	5	1	167	
921	40	138	248	—	6,0	0,6	0,4	—	1	—	—	—	1	—	168	
576	67	159	330	13,6	10,4	—	—	—	—	—	1	1	1	1	169	
3 952	89	169	272	—	14,2	0,5	0,3	1,2	2	1	—	—	—	—	170	
1 653	94	182	540	6,8	30,8	2,0	1,5	1,5	5	1	—	3	3	3	171	
2 441	86	141	490	4,5	8,8	3,0	1,0	—	4	1	—	3	3	3	172	
528	105	192	533	7,7	—	—	—	—	—	—	—	—	—	—	—	
730	24	38	—	—	18,3	1,2	0,4	0,4	2	—	—	3	2	2	173	
1 166	53	159	393	—	22,6	0,2	0,3	0,5	1	—	—	—	—	—	174	
750	103	116	279	7,6	13,4	0,1	0,2	0,7	1	—	—	1	—	—	175	
—	95	205	428	—	7,6	—	—	1,0	1	—	—	1	—	—	176	
—	74	101	—	—	3,5	—	—	1,0	1	—	—	—	—	—	177	
—	—	—	—	—	—	—	—	—	—	—	—	—	—	—	—	
23 199	107	153	476	11,1	17,8	16,6	7,6	6,8	31	6	1	23	22	13		
893	61	163	536	11,9	14,6	0,7	0,2	0,1	1	—	—	1	1	1	178	
801	59	174	294	10,1	3,4	0,3	0,3	0,4	1	—	—	3	2	1	179	
600	41	177	333	—	39,3	0,3	0,4	0,3	1	—	—	—	—	—	180	
1 362	69	181	296	10,3	40,9	—	—	—	—	—	—	—	—	—	181	
1 919	100	118	306	5,6	10,6	0,1	0,5	0,4	1	—	—	1	2	1	182	
3 068	103	128	—	17,0	18,8	5,0	1,5	0,5	7	3	—	11	7	4	183	
333	38	181	445	—	15,6	1,0	—	—	1	—	—	—	—	—	184	
1 011	44	29	—	—	8,1	—	—	—	—	—	—	—	—	—	185	
2 318	81	254	407	4,6	13,3	0,4	0,4	0,2	1	1	—	3	3	2	186	
391	32	115	585	—	25,2	0,2	0,5	0,3	1	1	—	—	—	—	187	
683	36	161	272	—	45,4	0,4	0,5	0,1	1	1	—	—	—	—	188	

¹ Pluss 2 tenestemenn perm. utan løn.



## arbeidsyting og sjukedagar i budsjettåret 1955—56.

Vakter utførde av reservfunksjonærer (vikar- og forsterkingsteneste)	Arbeidsyting				Ekspedieringstid per telegram jamt over	Sjukedagar per funk- sjoner jamt over	Bodtenestemenn (faste og reservar)							Fast tilsette telefonmon- torer o. m.		Nr.
	Telegraf	Rikstfn.	Ab.tfn.	Eksksp. gjennomsnittl. per utford vakt			I stadig teneste							Kontrollører, formenn, teknikarar o. m.	Montører	
							Utbering	Inkasso og kontor- arbeid	Anna arbeid	Til saman	Av desse fast tilsette eller kat.	Med avstytt arbeidstid				
	Tjrn.eksp. gjennomsnittl. per utford vakt	Rikstfn.eksp. gjennomsnittl. per utford vakt	Abonn. tfn.eksp gjennomsnittl. per utford vakt	Utbeting									Inkasso og kontor- arbeid	Anna arbeid	Til saman	
15	16	17	18	19	20	21	22	23	24	25	26	27	28	29		
721	52	173	270	—	49,5	0,3	0,2	0,5	1	—	—	1	—	—	189	
585	70	172	371	12,9	12,8	1,5	0,5	—	2	1	—	2	2	—	190	
187	28	134	313	14,0	11,4	0,5	0,5	—	1	—	—	2	2	2	191	
1 293	63	204	410	—	14,3	1,5	0,5	—	2	—	—	—	—	—	192	
2 103	67	126	245	11,7	16,0	—	—	—	—	—	—	3	3	1	193	
5 931	84	114	500	3,5	29,7	5,0	4,0	1,0	10	3	—	10	8	5	194	
619	24	73	—	—	—	—	—	—	—	—	—	—	—	—	195	
674	72	99	186	—	5,9	—	—	—	—	—	—	—	1	—	196	
472	36	150	393	8,3	0,9	0,3	0,2	0,5	1	—	—	—	—	—	197	
2 317	81	132	428	5,8	16,0	0,6	0,2	0,2	1	—	—	4	2	—	198	
255	55	60	340	—	3,0	0,5	0,2	0,3	1	—	—	—	—	—	199	
2 295	115	116	538	22,3	18,4	2,0	0,7	0,3	3	1	—	5	2	3	200	
867	41	119	247	—	5,0	0,6	0,2	0,2	1	—	—	—	—	—	201	
639	27	164	233	—	21,1	1,2	0,8	—	2	—	—	—	—	—	202	
302	30	100	176	—	8,0	—	—	—	—	—	—	—	—	—	203	
1 627	75	111	207	11,6	—	—	—	—	—	—	—	—	—	—	204	
290	39	35	—	—	8,4	0,5	1,1	0,4	2	1	—	1	—	5	205	
9 895	69	103	244	—	2,5	0,5	0,2	0,3	1	—	—	—	—	—	206	
233	138	133	264	10,5	12,2	6,0	7,0	2,0	15	7	—	14	8	8	207	
770	42	13	—	—	—	—	—	—	—	—	—	—	—	—	208	
—	39	85	200	—	—	7,6	0,4	0,4	0,2	1	—	—	1	—	—	
45 454	88	131	360	12,4	18,8	29,8	21,0	8,2	59	19	—	64	46	33	—	
3 655	134	106	354	5,6	21,8	0,6	0,8	0,6	2	1	—	3	2	1	209	
728	56	167	397	14,8	—	4,8	0,8	1,0	2	—	—	1	—	1	210	
2 242	20	19	—	18,2	9,8	4,0	0,7	0,3	5	4	—	4	1	3	211	
496	15	15	—	—	5,4	—	—	—	—	—	—	—	—	—	212	
680	43	148	298	—	11,0	0,6	0,3	0,1	1	—	—	1	—	—	213	
4 063	86	160	468	9,8	11,2	1,8	1,6	0,6	4	1	—	1	1	2	214	
2 982	14	15	—	—	—	—	—	—	—	—	—	—	—	—	215	
1 152	58	114	438	13,1	13,6	2,0	0,8	0,2	3	1	—	4	1	2	216	
944	60	162	426	14,5	1,9	0,2	0,4	0,4	1	—	—	1	—	1	217	
392	110	155	452	22,2	12,1	1,0	0,7	0,3	2	—	—	1	1	1	218	
1 630	11	15	—	—	6,6	1,1	0,6	0,3	2	—	—	—	—	—	219	
1 647	87	152	488	—	9,3	33,3	1,7	1,0	3	1	—	4	1	2	220	
2 068	149	154	414	5,7	8,5	2,4	0,4	0,2	3	—	—	3	—	2	221	
237	33	137	323	—	0,2	1,7	0,3	—	2	—	—	—	—	—	222	
—	12	27	—	—	1,8	—	—	—	—	—	—	—	—	—	—	
22 876	79	127	418	11,1	14,4	17,9	8,6	3,5	30	8	—	23	7	15	—	
444748	88	130	410	12,9	19,5	354,6	331,8	127,6	814	1386	14	21 143	3929	545	—	

1 Pluss 3 teneste menn perm. utan løn.

2 « 4 «—

3 « 15 «—



Tabell 12. Tenestemenn og gjennomsnittleg tal sjukedagar

Nr.		Kontor- og teknisk teneste		Skiftevis kontor og ekspedisjon		Telegraf-ekspedisjon		Radio-ekspedisjon		Skiftevis telegraf- og rikstfn. eksp.	
		Kv.	M.	Kv.	M.	Kv.	M.	Kv.	M.	Kv.	M.
	1	2	3	4	5	6	7	8	9	10	11
<i>Tenestemenn</i>											
1	Telegrafstyret .....	240,0	144,0	—	—	—	—	—	—	—	—
2	Hovudverkstaden, Fjernkabelavd. og Impr.verket .....	—	2,0	—	—	—	—	—	—	—	—
3	Distriktstyra .....	81,4	91,7	—	—	—	—	—	—	—	—
4	Oslo telefonanlegg .....	182,2	74,0	—	—	—	—	—	—	—	—
5	Oslo distrikt .....	101,6	35,4	1,0	—	183,9	31,0	13,1	24,8	—	—
6	Østfold distrikt .....	60,3	33,3	12,0	—	29,7	4,8	—	—	9,2	—
7	Oppland distrikt .....	46,6	33,9	6,5	—	17,2	4,6	—	—	6,7	1,0
8	Drammen distrikt .....	52,1	36,8	3,4	—	40,8	2,9	—	3,8	5,0	—
9	Agder distrikt .....	42,0	41,0	7,5	1,0	46,7	6,6	1,5	6,5	18,7	0,1
10	Rogaland distrikt .....	47,8	47,6	1,0	0,2	36,3	10,3	2,0	4,5	2,4	—
11	Bergen telefonanlegg .....	32,6	35,6	—	—	—	—	—	—	—	—
12	Bjergvin distrikt .....	51,3	39,1	7,0	1,0	82,1	14,3	5,3	37,4	9,4	1,0
13	Møre distrikt .....	29,5	22,6	3,1	0,1	32,5	5,4	—	6,0	5,7	0,1
14	Trøndelag distrikt .....	65,5	39,2	5,3	0,3	67,1	12,2	—	4,9	8,9	1,0
15	Nordland distrikt .....	23,8	30,8	2,2	0,3	23,1	4,0	2,0	—	6,4	0,1
16	Troms distrikt .....	44,5	48,5	2,4	2,8	61,9	13,0	0,5	7,2	12,9	1,2
17	Finnmark distrikt .....	11,3	29,2	3,3	2,5	22,1	3,9	1,0	7,7	6,4	—
	<b>1</b>	<b>112,5</b>	<b>784,7</b>	<b>54,7</b>	<b>8,2</b>	<b>643,4</b>	<b>113,0</b>	<b>25,4</b>	<b>102,8</b>	<b>91,7</b>	<b>4,5</b>
<i>Sjukedagar</i>											
18	Telegrafstyret .....	16,3	11,0	—	—	—	—	—	—	—	—
19	Hovudverkstaden .....	—	—	—	—	—	—	—	—	—	—
20	Fjernkabelavdelinga .....	—	—	—	—	—	—	—	—	—	—
21	Impregneringsverket .....	—	7,0	—	—	—	—	—	—	—	—
22	Distriktstyra .....	11,6	8,9	—	—	—	—	—	—	—	—
23	Oslo telefonanlegg .....	19,4	14,2	—	—	—	—	—	—	—	—
24	Oslo distrikt .....	19,8	13,0	—	—	21,1	9,8	36,0	28,4	—	—
25	Østfold distrikt .....	19,3	5,2	8,8	—	19,8	1,3	—	—	6,3	—
26	Oppland distrikt .....	9,4	4,9	15,7	—	39,7	4,3	—	—	2,8	1,0
27	Drammen distrikt .....	23,8	6,2	19,4	—	13,3	0,7	—	3,2	3,2	—
28	Agder distrikt .....	7,8	13,9	4,7	5,0	28,1	2,7	—	1,5	7,4	—
29	Rogaland distrikt .....	15,0	1,8	1,0	—	21,0	2,9	27,5	29,6	15,8	—
30	Bergen telefonanlegg .....	16,0	4,5	—	—	—	—	—	—	—	—
31	Bjergvin distrikt .....	23,0	3,5	8,9	—	23,8	5,5	5,5	14,4	8,2	—
32	Møre distrikt .....	26,1	2,9	7,7	—	16,8	21,5	—	2,2	29,8	—
33	Trøndelag distrikt .....	17,1	8,1	10,8	—	20,3	14,2	—	1,8	12,2	—
34	Nordland distrikt .....	7,5	13,0	2,7	—	12,0	33,3	—	—	2,7	—
35	Troms distrikt .....	16,0	5,6	17,9	1,1	20,2	5,8	—	7,5	31,4	0,8
36	Finnmark distrikt .....	15,7	4,7	38,5	3,6	15,5	0,8	26,0	3,6	3,9	—
	<b>17,0</b>	<b>8,5</b>	<b>11,5</b>	<b>2,1</b>	<b>21,0</b>	<b>8,5</b>	<b>22,9</b>	<b>14,6</b>	<b>11,7</b>	<b>0,4</b>	

## delt på arbeidsgreiner. Budsjettåret 1955—56.

Rikstelefon- ekspedisjon		Skiftevis rikstfn. og abonn. tfn. eksp.		Abonnent- telefon- ekspedisjon		Funksjonærer til saman		Bodteneste- menn		Teknikarar, montører o. m.				Nr.
Kv.	M.	Kv.	M.	Kv.	M.	Kv.	M.	Kv.	M.	ved stasjonane		farande lag		
12	13	14	15	16	17	18	19	20	21	22	23	24	25	
—	—	—	—	—	—	240,0	144,0	2,0	62,0	—	55,0	—	—	1
—	—	—	—	—	—	—	2,0	—	—	7,0	215,0	—	—	2
—	—	—	—	—	—	81,4	91,7	—	4,8	—	112,6	11,2	663,9	3
—	—	—	—	134,2	—	316,4	74,0	—	11,9	2,6	658,3	—	—	4
518,2	—	—	—	—	—	817,8	91,2	12,8	159,5	4,7	38,5	—	—	5
160,2	—	150,0	—	16,6	—	438,0	38,1	5,4	29,3	6,7	200,9	—	—	6
97,2	0,8	72,6	0,2	—	—	246,8	40,5	2,4	11,2	4,3	177,3	—	—	7
191,1	—	60,6	—	30,1	—	383,1	43,5	11,4	25,4	1,0	153,4	—	—	8
140,1	—	74,6	0,4	25,4	—	356,5	55,6	11,1	32,7	0,8	124,8	—	3,6	9
105,1	0,1	59,8	—	24,0	—	278,4	62,7	6,2	35,8	6,0	191,0	—	—	10
—	—	—	—	19,5	—	52,1	35,6	1,7	1,3	8,8	213,7	—	—	11
186,7	—	63,7	—	6,1	—	411,6	92,8	10,3	62,5	—	51,6	—	3,2	12
102,2	—	88,9	—	0,9	—	262,8	34,2	3,6	24,9	1,0	76,9	—	0,4	13
169,2	1,0	16,5	0,3	16,9	2,5	349,4	61,4	1,5	46,8	—	209,4	—	—	14
41,0	—	90,7	—	1,6	—	190,8	35,2	10,8	9,4	—	48,9	—	1,6	15
122,9	1,2	91,3	—	37,6	—	374,0	73,9	6,2	35,9	0,2	131,7	—	—	16
43,5	—	35,1	—	—	—	122,7	43,3	5,7	10,1	—	45,8	—	—	17
1 877,4	3,1	803,8	0,9	312,9	2,5	4 921,8	1 019,7	91,1	563,5	43,1	2 704,8	11,2	672,7	
—	—	—	—	—	—	16,3	11,0	7,0	18,4	—	9,2	—	—	18
—	—	—	—	—	—	—	—	—	—	21,7	17,4	—	—	19
—	—	—	—	—	—	—	—	—	—	—	21,2	—	—	20
—	—	—	—	—	—	—	7,0	—	—	—	36,8	—	—	21
—	—	—	—	—	—	11,6	8,9	—	4,6	—	7,7	10,9	8,5	22
—	—	—	—	30,2	—	24,0	14,2	—	14,8	44,2	20,5	—	—	23
34,5	—	—	—	—	—	29,6	16,1	24,1	23,5	31,1	12,1	—	—	24
20,6	—	19,6	—	19,6	—	19,4	4,7	13,9	15,8	48,7	16,7	—	—	25
18,7	—	7,8	—	—	—	14,7	4,6	1,3	3,4	3,0	10,9	—	—	26
18,8	—	14,1	—	20,2	—	18,1	5,6	10,1	20,2	11,0	13,8	—	—	27
17,7	—	18,2	—	18,7	—	17,2	10,8	14,5	21,3	—	20,0	—	1,7	28
15,7	—	12,9	—	21,6	—	16,2	4,0	5,5	9,8	2,7	11,9	—	—	29
—	—	—	—	19,2	—	17,2	4,5	—	0,8	27,6	14,6	—	—	30
24,5	—	8,9	—	—	—	20,5	8,1	4,8	10,2	—	5,5	—	14,1	31
24,2	—	19,1	—	—	—	21,6	5,7	15,8	12,3	57,0	11,5	—	—	32
27,2	15,0	14,9	—	16,2	—	22,2	8,4	18,7	14,1	—	13,4	—	—	33
27,6	—	20,6	—	8,1	—	18,3	15,2	1,8	27,8	—	13,3	—	—	34
20,2	—	24,0	—	24,6	—	21,4	5,5	1,9	11,7	—	9,5	—	—	35
24,9	—	12,1	—	—	—	18,0	4,1	8,6	14,1	—	5,2	—	—	36
25,1	4,8	16,8	—	24,2	—	20,9	9,0	10,1	17,0	25,0	15,5	10,9	8,5	

**Tabell 13 a. Stasjonsutstyr og tilknytte apparat ved telegraf- og rikstelefonstasjonane per 30. juni 1956.**

Kontrollkrins	Telegraf					Telefon											
	Fjernskrivarar			Transmisjonsutstyr		Abonnentapparar				Eksp.plassar ved Tgv.s manuelle sentralar			Transmisjonsutstyr				
	På stasjonane	Hos teleks-abonnentar	På fast utleigde samband	Overdrag	T.T. kanalar	Tilkn. Tgv.s abonnent-sentralar	Priv. direkte tilkn. Tgv.s rikstelefonstasjonar	Tilkn. private telefonsentralar	Tenestapp. tilkn. Tgv.s rikstelefonstasjonar	For abonnent-telefonen	For rikstelefonen	For abonnent- og rikstelefonen	Terminalar	Overdrag	Snorforsterker	Linjeforsterkar	
1	2	3	4	5	6	7	8	9	10	11	12	13	14	15	16	17	
<b>Oslo telefonanlegg</b> .....	—	—	—	—	—	165 580	—	—	—	—	—	—	1	—	—	—	—
<b>Oslo distrikt</b>																	
Oslo telegraf- og rikstelefont. . .	102	132	69	48	411	—	—	—	75	—	270	—	152	—	40	124	
Oslo radio .....	3	—	—	—	23	—	—	—	—	—	—	—	—	—	—	—	
Stabekk .....	1	—	—	—	—	—	—	—	15	—	—	—	—	—	—	—	
	106	132	69	48	434	—	—	—	90	—	270	—	152	—	40	124	
<b>Østfold distrikt</b>																	
Asker .....	1	—	—	—	—	3 439	—	—	26	10	6	13	21	—	—	—	
Byrudstua .....	—	—	—	—	—	—	—	—	—	—	—	—	—	—	—	112	
Fredrikstad .....	3	3	2	2	12	8 698	—	—	30	—	16	4	2	—	—	4	
Halden .....	1	—	—	7	—	5 050	—	—	5	—	7	—	—	—	2	41	
Jessheim .....	—	—	—	—	—	6 012	149	—	35	35	5	27	—	—	—	—	
Kongsvinger .....	1	—	1	3	—	3 343	—	—	12	6	6	7	23	15	—	—	
Lillestrøm .....	—	—	—	—	—	6 631	—	—	34	10	16	23	4	—	—	10	
Moss .....	3	—	5	—	6	5 908	—	—	6	1	14	1	—	—	2	69	
Mysen .....	1	—	—	—	—	5 049	—	—	19	13	7	12	18	—	—	—	
Sarpsborg .....	3	—	2	6	12	5 882	—	1 366	5	6	18	5	3	—	—	—	
Ski .....	—	—	—	—	—	5 900	—	—	21	10	6	19	15	—	—	—	
	13	3	10	18	30	55 912	149	1 366	193	91	101	111	86	15	4	236	
<b>Oppland distrikt</b>																	
Elverum .....	1	—	—	—	—	—	—	2 535	12	—	4	2	7	15	—	—	
Fagernes .....	1	—	—	—	—	2 693	3	—	4	15	—	15	15	—	—	—	
Gjøvik .....	1	—	—	—	—	8 982	—	—	7	24	12	28	143	—	—	18	
Hamar .....	4	1	5	—	9	9 901	—	—	12	25	18	—	25	—	—	1	
Koppang .....	—	—	—	—	—	1 178	—	—	6	12	—	5	2	23	1	4	
Lillehammer .....	6	1	—	—	24	5 538	—	—	9	8	10	7	19	30	2	—	
Nybergsund .....	—	—	—	—	—	1 637	—	—	10	18	—	7	2	—	—	—	
Otta .....	2	—	—	—	—	2 608	—	—	17	15	8	7	16	78	—	1	

Tynset	1	—	—	—	—	2 547	—	—	3	21	—	9	6	15	—	—
Vinstra	—	—	—	—	—	1 798	—	—	11	8	—	8	6	—	—	—
	16	2	5	—	33	36 882	3	2 535	91	146	52	88	241	161	3	24
<b>Drammen distrikt</b>																
Drammen	4	3	3	19	5	11 913	—	—	15	—	28	3	26	87	4	119
Gol	1	—	—	1	—	2 029	394	—	81	6	—	23	3	30	—	—
Hokksund	—	—	—	—	—	3 141	—	—	19	8	7	9	2	16	2	—
Holmestrand	—	—	—	—	—	1 473	—	288	12	3	4	2	1	12	—	—
Horten	1	—	—	3	—	3 778	—	517	11	1	8	—	—	12	—	2
Hønefoss	1	—	1	8	—	3 877	—	—	13	12	14	12	37	3	—	20
Kongsberg	1	—	—	1	—	3 711	12	—	16	15	9	6	12	32	2	37
Larvik	1	1	—	—	—	6 560	—	97	28	7	10	2	—	—	—	—
Sandefjord	3	8	2	2	12	—	—	6 657	13	—	8	—	—	37	—	46
Svelvik	—	—	1	—	—	1 258	—	—	12	—	—	6	4	—	—	—
Tjøme radio	1	—	—	—	—	—	—	—	2	—	1	—	—	—	—	—
Tonsberg	7	7	2	6	24	284	—	10 259	32	—	20	5	1	12	3	6
	20	19	9	40	41	38 024	406	17 818	254	52	109	68	123	204	11	230
<b>Agder distrikt</b>																
Arendal telefonanlegg	—	—	—	—	—	4 756	—	—	—	9	—	—	—	—	—	—
Arendal	4	2	—	1	16	770	52	—	32	2	14	12	55	16	—	1
Borøy	—	—	—	—	—	72	—	—	3	—	—	1	—	—	—	—
Brevik	1	—	—	—	—	1 207	195	—	16	2	—	11	3	—	—	—
Farsund	1	—	1	1	9	1 436	236	—	29	—	—	29	1	—	—	—
Farsund radio	1	—	—	—	—	—	—	—	1	—	—	1	—	—	—	—
Grimstad	1	—	—	—	—	1 170	—	—	5	5	4	—	—	—	—	—
Kragerø	1	1	—	—	—	1 803	14	—	7	4	4	3	5	15	—	—
Kristiansand	14	16	1	—	60	738	771	10 888	72	2	19	38	78	39	4	—
Langesund	—	—	—	—	—	437	—	—	4	—	—	3	1	—	—	—
Lillesand	—	—	—	—	—	982	—	—	12	7	2	—	—	—	—	—
Mandal	1	—	—	—	—	—	—	2 149	7	—	4	—	—	—	2	13
Notodden	1	—	—	3	—	1 986	249	—	12	4	5	9	47	—	—	—
Porsgrunn	1	—	2	—	—	4 100	113	—	11	3	8	—	—	—	—	—
Risør	—	1	—	1	—	1 182	—	—	6	5	—	5	3	—	—	—
Rjukan	1	—	—	1	—	2 670	1	—	4	6	2	—	2	—	—	1
Seljord	1	—	—	—	—	1 333	345	—	50	13	3	26	10	15	—	—
Skien	2	1	4	—	12	1 781	130	7 260	51	5	20	21	29	16	3	—
Tvedestrand	1	—	—	—	—	1 188	—	—	2	4	2	—	1	—	—	—
	31	21	8	7	97	27 611	2 106	20 297	324	71	87	159	235	101	9	15
<b>Rogaland distrikt</b>																
Bryne	—	—	—	—	—	2 529	—	—	13	3	1	8	—	—	—	—
Egersund	1	1	—	—	—	2 360	79	—	12	7	4	9	—	—	—	—
Flekkefjord	1	—	—	—	—	1 897	530	—	44	2	5	29	4	12	—	—
Haugesund	11	17	—	—	24	7 808	821	—	53	—	16	27	23	8	6	5

Tabell 13 a. (Framh.) Stasjonsutstyr og tilknytte apparat ved telegraf- og rikstelefonstasjonane per 30. juni 1956.

Kontrollkrins	Telegraf					Telefon											
	Fjernskrivarar			Transmisjons- utstyr		Abonentapparat				Eksp.plassar ved Tgv.s manuelle sentralar			Transmisjonsutstyr				
	På stasjonane	Hos teleks- abonnentar	På fast ut- leigde samband	Overdrag	T.T. kanalar	Tilkn. Tgv.s abonent- sentralar	Priv. direkte tilkn. Tgv.s rikstelefon- stasjonar	Tilkn. private telefontentralar	Tenestapp. tilkn. Tgv.s rikstelefon- stasjonar	For abonnent- telefonen	For riks- telefonen	For abonnent- og riks- telefonen	Talet på bere- frekvenskanalar		Talefrekvens- overdrag		
2	3	4	5	6	7	8	9	10	11	12	13	14	15	16	17		
<b>1</b>	<b>2</b>	<b>3</b>	<b>4</b>	<b>5</b>	<b>6</b>	<b>7</b>	<b>8</b>	<b>9</b>	<b>10</b>	<b>11</b>	<b>12</b>	<b>13</b>	<b>14</b>	<b>15</b>	<b>16</b>	<b>17</b>	
Kopervik .....	1	—	—	—	—	1 135	294	—	17	—	—	14	2	—	—	—	
Sandnes .....	1	—	—	—	—	3 761	—	142	4	1	—	2	4	12	—	—	
Sauda .....	1	—	—	1	—	1 054	363	—	18	—	2	16	6	6	1	2	
Skånevik .....	—	—	—	—	—	361	171	—	24	—	—	17	1	—	—	—	
Stavanger telefonanl. ....	—	—	—	—	—	18 103	—	—	—	—	—	—	—	—	—	—	
Stavanger .....	18	20	19	—	54	1 292	1 249	280	63	1	28	48	47	16	—	10	
Stavanger radio .....	1	—	—	—	—	—	—	—	2	—	—	1	1	—	—	—	
Stord .....	1	1	—	1	—	1 579	575	—	33	2	—	25	8	9	—	—	
Ølen .....	—	—	—	—	—	911	534	—	32	—	—	24	4	—	—	—	
	36	39	19	2	78	42 790	4 616	422	315	16	56	220	100	63	7	17	
<b>Bergen telefonanlegg .....</b>	<b>—</b>	<b>—</b>	<b>—</b>	<b>—</b>	<b>—</b>	<b>38 630</b>	<b>—</b>	<b>—</b>	<b>—</b>	<b>4</b>	<b>—</b>	<b>—</b>	<b>—</b>	<b>—</b>	<b>—</b>	<b>—</b>	
<b>Bjergvin distrikt</b>																	
Bergen .....	59	80	8	21	143	826	2 870	—	226	—	54	137	298	8	7	15	
Bergen radio .....	4	—	—	—	12	—	—	—	31	—	—	1	—	—	—	—	
Dalsøyra .....	—	—	—	—	—	105	395	—	31	—	—	32	4	8	—	3	
Flørø .....	2	2	—	—	6	702	646	—	56	—	4	39	12	—	—	—	
Førde Sunnfjord .....	1	—	—	1	—	961	831	—	55	—	—	56	20	25	—	1	
Høyanger .....	1	—	—	1	—	796	548	—	40	—	2	36	1	—	—	—	
Lærdal .....	2	—	2	4	—	1 900	875	—	96	3	5	57	6	14	—	—	
Norheimsund .....	1	—	—	—	—	964	639	—	26	5	—	17	—	—	—	—	
Odda .....	1	—	—	—	—	2 022	635	—	32	—	4	22	65	37	—	4	
Uskedalen .....	1	—	—	—	—	496	702	—	44	—	—	27	1	—	—	—	
Voss .....	1	—	—	8	—	1 598	663	—	53	—	6	36	128	91	2	49	
	73	82	10	35	161	10 370	8 804	—	690	8	75	460	535	183	9	72	
<b>Møre distrikt</b>																	
Kristiansund .....	8	4	—	—	12	714	2 973	4 436	78	5	16	49	17	—	—	3	
Kristiansund radio .....	—	—	—	—	—	—	—	—	1	—	1	—	—	—	—	—	
Molde .....	4	1	—	2	6	3 402	1 786	—	74	9	11	57	21	24	3	—	
Måløy .....	1	2	—	4	4	737	614	—	58	—	5	39	19	—	1	—	
Sjøholt .....	—	—	—	—	—	1 188	849	—	49	—	—	42	4	15	—	—	

Stryn	1	—	—	—	—	1 419	906	—	64	3	—	55	7	12	—	—
Tingvoll	1	—	—	—	—	2 887	156	—	34	1	1	26	3	24	—	1
Volda	1	2	—	1	—	1 987	1 703	21	86	1	—	72	16	—	—	—
Ålesund	16	8	—	—	34	7 151	1 623	—	69	2	32	48	89	—	4	—
Ålesund radio	1	—	—	—	—	—	—	—	2	—	—	2	—	—	—	—
Åndalsnes	1	—	—	—	—	823	459	—	12	2	—	12	2	—	—	1
	34	17	—	7	56	20 308	10 569	4 457	527	23	66	402	178	75	8	5
<b>Trøndelag distrikt</b>																
Fillan	1	—	—	—	—	152	932	—	54	—	—	51	4	—	—	—
Levanger	1	—	—	—	—	3 038	309	—	29	11	4	20	7	—	—	—
Namsos	1	—	—	1	—	2 521	210	793	41	18	6	24	29	62	2	1
Oppdal	—	—	—	—	—	1 672	—	—	11	10	1	3	3	75	—	1
Opphaug	2	—	—	—	4	278	330	920	27	—	2	16	10	—	—	—
Røros	—	—	—	—	—	1 274	—	—	2	7	—	5	4	—	—	—
Rørvik	2	—	—	—	—	1 161	45	—	30	9	1	19	5	—	—	—
Steinkjer	2	1	1	—	5	3 776	142	—	43	25	6	25	21	28	—	—
Stjørdal	—	1	—	—	—	3 336	—	—	6	9	2	10	5	12	—	—
Stoksund	—	—	—	—	—	252	431	283	33	—	—	29	2	—	—	—
Trondheim	51	28	5	14	147	2 690	1 548	2 971	60	6	54	31	188	12	10	—
Trondheim telefonanlegg	—	—	—	—	—	20 757	—	—	—	—	—	—	—	—	—	—
Ørlandet radio	—	—	—	—	—	—	—	—	4	—	1	—	—	—	—	—
	60	30	6	15	156	40 907	3 947	4 967	340	95	77	233	278	189	12	2
<b>Nordland distrikt</b>																
Bodø	10	5	5	1	36	3 830	444	—	68	—	14	62	40	—	—	—
Brønnøysund	1	—	—	1	—	646	1 064	—	54	2	2	38	4	—	—	1
Fauske	1	—	—	1	—	1 073	727	—	56	1	—	57	78	9	1	—
Hamarøy	—	—	—	12	—	435	355	—	38	1	2	17	4	21	—	3
Hemnesberget	—	—	—	—	—	319	7	—	6	—	—	4	2	—	—	—
Mo Rana	2	1	—	—	—	2 004	429	—	41	—	4	38	5	18	—	—
Mosjøen	1	1	1	13	12	1 247	452	—	61	2	—	57	29	30	3	8
Sandnessjøen	2	—	—	1	—	1 234	429	—	58	2	—	59	7	—	1	—
Sulitjelma	1	—	—	1	—	390	—	—	3	—	—	2	2	—	—	—
Tønnes	—	—	—	—	—	143	349	—	29	—	—	25	3	—	—	—
Ørnes	1	—	—	1	—	781	490	—	28	—	2	18	4	—	—	—
	19	7	6	31	48	12 102	4 746	—	442	8	24	377	178	78	5	12
<b>Troms distrikt</b>																
Andenes	1	—	—	1	—	629	233	—	14	3	—	11	5	—	—	—
Bardu	1	—	—	1	—	962	—	—	17	3	—	13	7	12	—	—
Bø Vesterålen	1	—	—	1	—	483	—	—	5	6	—	2	2	—	—	—
Gibostad	1	—	—	1	—	1 166	641	—	30	1	—	33	6	3	—	—
Harstad	8	5	7	2	24	3 947	275	—	51	2	10	28	50	—	3	7
Harstad radio	1	—	—	—	—	—	—	—	1	—	—	1	—	—	—	3
Leknes Lofoten	3	—	—	3	4	1 218	—	—	31	4	5	8	17	3	—	—
Lyngseidet	1	—	—	—	—	242	—	—	6	1	—	3	1	—	—	—

Tabell 13 a. (Framh.) Stasjonsutstyr og tilknytte apparat ved telegraf- og rikstelefonstasjonane per 30. juni 1956.

Kontrollkrins	Telegraf					Telefon											
	Fjernskrivarar			Transmisjons- utstyr		Abonntapparar				Eksp.plassar ved Tgv.s manuelle sentralar			Transmisjonsutstyr				
	På stasjonane	Hos teleks- abonnentar	På fast ut- leigde samband	Overdrag	T.T. kanalar	Tilkn. Tgv.s abonnt- sentralar	Priv. direkte tilkn. Tgv.s rikstelefon- stasjonar	Tilkn. private telefonentralar	Tenestapp. tilkn. Tgv.s rikstelefon- stasjonar	For abonnt- telefonen	For rik- telefonen	For abonnt- og rik- telefonen	Terminalar	Overdrag	Snorfor- sterkar	Lineforsterkar	
1	2	3	4	5	6	7	8	9	10	11	12	13	14	15	16	17	
Lødingen .....	2	1	—	1	—	756	131	—	20	1	—	17	2	1	—	7	
Melbu .....	3	1	—	—	—	979	—	—	15	4	—	3	3	12	—	—	
Moen Målselv .....	2	1	5	—	12	706	50	—	12	6	—	9	34	3	—	—	
Narvik .....	5	4	1	1	72	3 905	645	—	55	4	18	30	79	4	—	—	
Røst .....	1	—	—	—	—	98	—	—	2	—	—	1	—	—	—	—	
Skjervøy .....	1	—	—	1	—	170	—	—	2	—	—	2	2	—	—	—	
Sortland .....	1	—	—	2	4	1 352	65	—	35	5	6	23	17	13	—	—	
Svolvær .....	18	3	—	3	44	1 978	198	—	61	6	16	24	44	12	3	3	
Sorvågen .....	3	—	—	1	—	561	—	—	17	—	—	10	12	—	—	—	
Tromsø .....	18	7	7	3	48	4 406	357	—	179	15	8	96	31	—	2	—	
Tromsø radio .....	1	—	—	—	—	—	—	—	—	—	—	—	—	—	—	—	
Værøy .....	2	—	—	—	—	142	—	—	1	—	—	1	—	—	—	—	
	74	22	20	19	208	23 700	2 595	—	554	61	63	315	312	63	8	20	
<b>Finmark distrikt</b>																	
Alta .....	5	—	—	—	53	1 497	—	—	54	—	—	57	59	13	—	—	
Berlevåg .....	2	—	—	1	—	277	—	—	7	—	—	5	3	—	—	—	
Hammerfest .....	4	3	—	—	6	1 623	—	—	43	—	10	28	26	12	—	—	
Hammerfest radio .....	—	—	—	—	—	—	—	—	—	—	—	1	—	—	—	—	
Havøysund .....	—	—	—	—	—	249	—	—	13	—	—	8	5	—	—	—	
Honningsvåg .....	2	—	—	—	4	830	—	—	52	1	—	19	4	—	—	—	
Kirkenes .....	2	1	2	—	6	1 286	—	—	34	—	6	14	2	—	—	—	
Lakselv .....	—	—	—	—	—	423	—	—	4	—	—	9	—	—	—	—	
Mehamn .....	2	—	—	1	4	569	—	—	48	—	—	28	9	—	—	—	
Vadsø .....	3	—	5	—	20	1 094	—	—	59	—	10	19	30	—	—	—	
Vardø .....	5	1	—	2	4	917	—	—	31	—	—	13	12	4	—	—	
Vardø radio .....	—	—	—	—	—	—	—	—	1	—	—	—	—	—	—	—	
	25	5	7	4	97	8 765	—	—	346	1	26	201	150	29	—	—	
I alt ..	507	1) 379	2) 169	226	1 439	521 581	37 941	51 862	4 166	576	1 006	2 635	2 568	1 161	116	757	

1) Abonntane eig 22 av desse. 2) Abonntane eig 28 av desse.





Stasjon som eksp. faste radiotgfsamband	Telegrafi										Telefoni					Kanalnr V H F M H F	
	Sendarar		Mot-takarar		App. for hurtige ekspedisjon						Sendarar		Mot-takarar		Apparat		
	Over 1 kW	Under 1 kW	Likestrøm	Vekselstrøm	Morsealfabet	Impulsalfabet	Sending			Mottaking			Over 150 w.	Under 150 w.		Likestrøm	Vekselstrøm,
							Recoredere	Type-trykk	Impulsalfabet	Morsealfabet	Impulsalfabet						
1	2	3	4	5	6	7	8	9	10	11	12	13	14	15	16	17	
Hammerfest Radio . . . . .	1	2	2	3	—	—	—	—	—	3	1	—	5	—	—	—	
2 R-rtls. . . . .	—	—	—	—	—	—	—	—	—	—	2	2	—	—	—	—	
Honningsvåg Radio . . . . .	—	—	—	—	—	—	—	—	—	1	1	—	3	—	—	2	
Mehamn Radio . . . . .	—	2	—	1	—	—	—	—	—	—	2	—	4	—	—	—	
Skjånes . . . . .	—	—	—	—	—	—	—	—	—	—	1	1	—	—	—	—	
2 R-rtls. . . . .	—	—	—	—	—	—	—	—	—	—	2	2	—	—	—	—	
Kjøllefjord . . . . .	—	—	—	—	—	—	—	—	—	—	—	—	—	—	—	2	
Gamvik . . . . .	—	—	—	—	—	—	—	—	—	—	—	—	—	—	—	2	
Vardø Radio . . . . .	1	1	—	3	—	—	—	—	—	2	—	—	4	—	—	—	
Svalbard Radio . . . . .	1	3	2	4	2	2	2	—	2	4	1	1	4	—	—	—	
Isfjord Radio . . . . .	—	2	4	—	—	—	—	—	—	1	1	4	—	—	—	—	
Ny Ålesund Radio . . . . .	—	2	1	1	—	—	—	—	—	1	—	1	1	—	—	—	
	59	20	15	102	22	6	32	2	6	47	50	32	117	10	8	65	

Tabell 13c. Radioutstyr ved bakkestasjonane per 30. juni 1956.

Bakkestasjon	Radiotelegrafi				Radiotelefoni						
	Sendarar		Mottakarar		Sendarar			Mottakarar			
	Over 1 kW	Under 1 kW	Likestrøm	Vekselstrøm	Ultra-kortbylgje	Kortbylgje		Ultra-kortbylgje	Kortbylgje		
2	3	4	5	6	Over 1/2 kW	Under 1/2 kW	7			8	9
Alta . . . . .	—	3	—	3	2	—	2	2	2	2	2
Banak . . . . .	—	2	—	2	1	—	1	1	1	1	1
Bardufoss . . . . .	1	2	—	5	4	—	2	4	2	4	2
Bergen/Flesland . . . . .	—	3	—	3	6	—	3	6	3	6	3
Bodø . . . . .	3	2	—	5	9	2	2	9	2	9	4
Brønnøysund . . . . .	—	3	—	3	2	—	1	2	2	1	1
Hammerfest . . . . .	—	3	—	3	2	—	2	2	2	2	1
Harstad . . . . .	—	2	—	2	2	—	4	2	2	2	4
Haugesund <sup>2)</sup> . . . . .	—	—	—	—	1	—	—	1	—	—	—
Kalhovde . . . . .	—	2	—	2	—	—	—	—	—	—	—
Kirkenes . . . . .	1	2	—	3	2	—	1	2	2	2	2
Kr.sand/Kjevik . . . . .	2	1	—	3	3	—	1	3	1	3	1
Kristiansund . . . . .	—	2	—	3	2	—	—	2	—	2	—
Lebesby . . . . .	—	3	4	—	1	—	1	1	1	1	2
Lista <sup>1)</sup> . . . . .	—	—	—	—	—	—	—	—	—	—	—
Lødingen . . . . .	—	2	—	3	2	—	2	2	2	2	1
Molde . . . . .	—	2	—	2	1	—	—	1	—	1	—
Narvik <sup>2)</sup> . . . . .	—	—	—	—	1	—	—	1	—	1	—
Oslo/Fornebu . . . . .	3	1	—	5	12	4	1	12	4	12	5
Oslo/Gardermoen . . . . .	—	—	1	—	3	—	1	3	—	3	1
Rognaldsvåg . . . . .	—	2	—	—	1	—	—	1	—	1	—
Stavanger/Sola . . . . .	11	—	—	20	17	5	2	17	5	17	7
Tana <sup>2)</sup> . . . . .	—	—	—	—	1	—	—	1	—	1	—
Tromsø/Skattøra . . . . .	1	2	—	5	1	—	2	1	—	1	3
Tr.heim/Værnes . . . . .	2	2	—	3	11	—	3	11	—	3	4
Tr.heim/Ørlandet . . . . .	—	2	—	1	2	—	1	2	—	2	—
Tønsberg/Jarlsb. . . . .	—	—	—	—	1	—	—	1	—	1	—
Vadsø . . . . .	—	3	—	3	1	—	1	1	—	1	1
Ålesund . . . . .	—	2	—	2	1	—	—	1	—	1	—
	24	48	7	81	92	11	33	92	11	33	45

1) Mellombels.

2) Private selskap driv stasjonen i samband med lokal flygerute.

Tabell 14. Trafikk, inntekter og utgifter fylkesvis i budsjettåret 1955—56.

Fylke	Takserte telegram		Sum telegram-ekspe- disjonar	Takserte rikstelefon-samtaler		Sum rikstelefon-ekspe- disjonar	Inntekter	Utgifter
	Sende	Komne		Utgående	Inngående			
1	2	3	4	5	6	7	8	9
Oslo .....	1 147 821	1 298 680	8 221 014	6 268 012	3 175 103	1000 13 171	1000 kr. 70 246	1000 kr. 28 997
Østfold fylke:								
Byane .....	132 344	136 104	449 064	1 733 198	1 469 680	4 152	10 979	5 555
Landstasjonane	45 637	45 189	152 544	835 521	794 889	1 896		
Akershus fylke:								
Landstasjonane	133 861	125 156	534 232	3 487 731	2 908 082	7 261	7 851	5 724
Hedmark fylke:								
Byane .....	54 080	56 785	196 489	649 339	671 041	1 728	6 280	4 817
Landstasjonane	41 895	37 393	204 748	727 847	546 826	1 881		
Oppland fylke:								
Byane .....	48 678	54 898	306 008	704 292	683 033	2 038	7 269	5 362
Landstasjonane	68 808	70 580	302 135	1 543 132	1 406 946	4 125		
Buskerud fylke:								
Byane .....	98 962	108 901	435 190	1 458 660	1 520 938	4 062	9 415	6 178
Landstasjonane	60 536	58 877	235 398	1 221 914	1 117 805	3 213		
Vestfold fylke:								
Byane .....	157 469	163 719	552 647	1 712 849	1 273 587	3 926	6 491	3 505
Landstasjonane	27 640	23 453	88 825	359 915	307 487	750		
Telemark fylke:								
Byane .....	90 647	88 777	348 023	1 111 881	1 073 369	3 301	6 307	4 607
Landstasjonane	39 368	39 114	162 256	937 639	790 333	2 570		
Aust-Agder fylke:								
Byane .....	70 554	83 858	356 325	586 883	564 685	1 632	3 266	3 038
Landstasjonane	6 121	6 467	22 260	142 612	121 837	363		
Vest-Agder fylke:								
Byane .....	95 939	102 355	676 788	749 707	771 248	2 296	4 106	2 761
Landstasjonane	20 729	21 621	96 642	531 428	445 442	1 498		
Rogaland fylke:								
Byane .....	229 295	250 507	1 432 434	1 223 470	1 413 357	3 896	13 865	7 990
Landstasjonane	92 057	94 311	306 962	1 138 455	928 577	2 675		
Hordaland fylke:								
Landstasjonane	148 819	151 218	698 158	2 164 029	1 912 026	6 329	3 696	3 211
Bergen .....	598 097	576 132	2 886 230	1 244 049	1 350 820	4 134	20 107	10 692
Sogn og Fj. fylke:								
Byane .....	11 435	9 121	63 830	98 135	96 498	375	4 138	3 979
Landstasjonane	115 937	108 065	577 410	1 433 739	1 379 976	5 299		
Møre og Romsdal fylke:								
Byane .....	139 730	135 611	821 733	1 109 184	1 082 713	3 832	11 081	7 770
Landstasjonane	161 216	156 309	634 210	2 642 237	2 289 250	8 230		
S.-Trøndelag fylke:								
Byane .....	191 696	199 310	2 163 519	1 173 972	1 205 809	3 972	13 026	8 228
Landstasjonane	69 204	74 291	393 941	1 125 677	1 009 286	3 640		
N.-Trøndelag fylke:								
Byane .....	34 478	34 401	182 592	415 220	470 283	1 471	4 835	4 357
Landstasjonane	69 407	68 173	404 529	1 043 180	909 864	2 838		
Nordland fylke:								
Byane .....	154 571	152 875	1 175 678	903 525	1 067 519	3 845	12 278	11 259
Landstasjonane	233 831	220 809	1 165 114	2 452 236	2 319 921	8 562		
Troms fylke:								
Byane .....	103 145	125 580	1 253 353	542 963	546 936	1 789	6 331	5 448
Landstasjonane	83 643	88 447	479 794	933 972	888 421	3 211		
Finnmark fylke:								
Byane .....	76 398	57 695	462 169	264 323	331 284	1 321	5 123	4 519
Landstasjonane	133 215	100 838	673 527	850 627	796 711	3 193		
Sum byane .....	3 435 339	3 635 309	21 983 086	21 949 662	18 767 903	60 941	226 690	137 997
Sum landst. ....	1 551 924	1 490 311	7 132 685	23 571 891	20 873 679	67 534		
Svalbard Radio m. fl. ....	26 367	17 229	59 267	2 470	663	6	154	276
	5 013 630	5 142 849	29 175 038	45 524 023	39 642 245	128 481	226 844	138 273

**Tabell 15. Telefontrafikken på ymse rikstelefon samband etter statistikk  
teken opp i budsjettåret 1955—56.**

Samband	Samtaletid per time Minutt	Jamt over per dag		II % av minutta	Annulterte % av utgående tingingar	Tilseingar % av samtalene	Ventetid kl. 9—14		Minutt jamt over per 100 samtaler
		Minutt	Sam- taler				Medel- tal min.	Mak- simum min.	
1	2	3	4	5	6	7	8	9	10
Oslo—Amsterdam (utg. traf.)	90	166	29	25,05	12,12	80,46	—	—	574
Oslo—Berlin	30	55	9	14,55	23,53	92,31	—	—	635
Oslo—Bryssel	30	80	12	25,00	7,69	88,89	—	—	667
Oslo—Hamburg	180	363	56	14,05	14,36	91,02	—	—	652
Oslo—Helsinki	60	114	17	13,99	11,86	80,77	—	—	660
Oslo—København	360	1430	260	11,24	10,05	59,31	—	—	551
Oslo—London	240	431	72	—	20,88	92,59	14	65	599
Oslo—Paris	60	227	29	17,65	14,00	96,51	6	47	791
Oslo—Zürich	30	47	7	8,45	4,55	85,71	—	—	676
Oslo—Århus	90	264	45	4,93	5,63	53,73	—	—	590
Oslo—Gøteborg	330	1445	256	9,43	7,58	65,10	19	40	565
Oslo—Karlstad	60	276	50	13,54	8,59	68,46	8	50	555
Oslo—Malmø	90	334	64	9,49	15,04	82,81	7	39	521
Oslo—Stockholm	480	1855	322	14,43	14,12	72,80	16	80	576
Oslo—Ørebro	90	346	60	5,88	13,94	81,56	—	—	580
Narvik—Kiruna	60	61	17	1,65	9,09	26,00	3	10	364
Narvik—Luleå	60	139	28	1,92	12,37	45,88	13	46	489
Oslo—Fredrikstad	2040	7638	1547	3,47	6,49	15,08	13	30	494
Oslo—Halden	1020	3879	762	1,93	5,34	16,62	—	—	509
Oslo—Jessheim	540	1653	376	0,73	8,14	4,52	7	34	439
Oslo—Kongsvinger	720	2665	582	0,45	8,54	15,01	6	15	458
Oslo—Moss	1860	6543	1349	0,82	6,99	15,47	—	—	485
Oslo—Mysen	480	1702	393	0,06	8,46	6,96	9	25	433
Oslo—Sarpsborg	1200	5090	1043	12,45	6,98	13,77	49	155	488
Oslo—Elverum	240	1584	331	8,76	13,35	29,24	27	60	478
Oslo—Fagernes	300	1159	263	3,88	11,05	42,08	—	—	441
Oslo—Gjøvik	1140	4555	872	2,44	6,67	28,72	8	45	523
Oslo—Hamar	1560	6884	1318	3,55	8,95	42,71	13	50	522
Oslo—Lillehammer	660	2959	592	3,99	8,78	48,76	15	47	500
Oslo—Otta	210	644	134	3,72	8,05	41,90	—	—	482
Oslo—Tynset	120	659	126	1,82	6,44	52,38	7	40	523
Oslo—Vinstra	120	556	108	3,59	11,99	50,77	6	16	517
Oslo—Drammen	4 200	15 854	3 280	0,40	6,36	15,92	—	—	483
Oslo—Gol	120	593	122	1,35	8,06	41,37	6	37	487
Oslo—Hokksund	480	1 519	321	0,53	6,96	6,55	12	23	474
Oslo—Holmestrand	240	853	189	0,70	5,02	11,44	10	35	451
Oslo—Horten, Åsg.strand	600	2 792	580	0,86	8,37	14,48	13	37	481
Oslo—Hønefoss	1 380	5 727	1 210	1,39	9,27	18,04	13	38	473
Oslo—Kongsberg	720	2 567	523	0,51	5,71	15,86	5	15	490
Oslo—Larvik	840	3 117	650	1,21	8,57	35,42	—	—	479
Oslo—Sandefjord	900	4 357	881	7,54	8,55	16,24	20	64	495
Oslo—Tønsberg	1 560	7 505	1 532	3,56	6,87	18,19	14	33	490
Oslo—Årendal	540	2 550	502	11,12	9,01	59,47	22	70	508
Oslo—Brevik	120	571	112	11,33	11,81	42,56	21	70	510
Oslo—Farsund	120	545	117	19,94	11,78	50,28	37	200	464
Oslo—Grimstad	120	450	92	16,14	14,60	53,45	5	48	491
Oslo—Kragere	180	884	178	6,56	8,26	42,78	15	75	498
Oslo—Kristiansand	600	3 191	642	55,70	14,20	65,02	127	305	497
Oslo—Mandal	60	403	93	19,59	11,67	52,86	53	184	432
Oslo—Notodden	420	1 662	332	5,52	8,20	39,86	27	49	501
Oslo—Porsgrunn	420	2 500	226	27,60	9,23	50,35	54	131	557
Oslo—Risør	120	659	129	9,31	9,13	48,71	17	60	510
Oslo—Rjukan	180	760	160	3,86	8,94	46,76	16	55	476

Tabell 15. (Framh.) Telefontrafikken på ymse rikstelefon samband etter statistikk  
 teken opp i budsjettåret 1955—56.

Samband	Samtaletid per time Minutt	Jamt over per dag		II % av minutta	Annulerte % av utgående tingingar	Tilseingar % av samtalene	Ventetid kl. 9—14		Minutt jamt over per 100 samtaler
		Minutt	Sam- taler				Medel- tal. min.	Mak- simum min.	
1	2	3	4	5	6	7	8	9	10
Oslo—Seljord	120	528	108	3,98	8,78	47,38	9	25	487
Oslo—Skien	720	3 940	760	18,68	11,29	51,08	58	192	519
Oslo—Flekkefjord	60	333	74	18,80	10,80	61,43	36	104	448
Oslo—Haugesund, Sauda	360	1 880	376	28,44	11,53	60,90	56	224	500
Oslo—Stavanger	780	3 912	779	24,86	9,31	67,49	26	104	502
Oslo—Bergen	1 500	8 101	1 503	51,53	12,98	74,59	108	275	539
Oslo—Lærdal	120	532	110	8,59	7,30	54,85	5	35	483
Oslo—Odda	60	461	87	49,57	19,63	64,89	84	286	527
Oslo—Voss	120	581	125	8,08	8,31	53,87	20	80	465
Oslo—Kristiansund	180	1 023	206	22,06	11,21	56,80	39	180	497
Oslo—Molde	180	1 025	208	15,25	13,09	59,62	30	110	493
Oslo—Ålesund	540	2 822	553	22,46	12,09	57,90	41	163	511
Oslo—Steinkjer	60	373	79	20,09	14,13	65,40	22	105	473
Oslo—Trondheim	1 320	6 611	1 282	36,29	11,71	72,72	88	225	516
Oslo—Bodo	240	1 129	199	16,82	11,16	62,65	23	178	568
Oslo—Mo Rana	120	528	98	19,82	10,40	71,33	68	140	541
Oslo—Harstad	60	462	83	34,22	19,68	72,29	67	192	556
Oslo—Narvik	120	976	177	32,13	12,83	68,68	71	256	553
Oslo—Svolvær	60	493	92	44,65	18,53	71,12	99	300	534
Oslo—Tromsø	120	785	138	27,12	8,83	64,89	37	178	570
Oslo—Alta	60	367	69	49,23	23,99	75,24	65	310	534
Fredrikstad—Moss	480	1 698	403	1,00	7,98	25,21	5	30	421
Fredrikstad—Sarpsborg	840	2 708	681	4,85	9,20	18,84	17	45	397
Halden—Moss	300	684	145	2,19	7,66	25,35	1	15	473
Halden—Sarpsborg	480	1 104	257	0,63	7,22	20,62	3	10	429
Moss—Sarpsborg	420	1 379	320	1,89	5,79	17,50	4	15	431
Moss—Hamar	120	415	89	0,96	6,99	36,84	—	5	468
Moss—Horten	300	806	182	0,12	9,14	23,22	—	—	442
Moss—Tønsberg	120	558	120	—	10,64	31,86	3	25	463
Moss—Skien	60	433	94	13,63	14,33	39,86	34	95	462
Fagernes—Gjøvik	180	880	193	0,34	8,39	27,63	—	10	456
Gjøvik—Hamar	420	1 992	415	0,30	7,85	25,40	—	—	480
Gjøvik—Lillehammer	420	1 573	329	0,32	8,35	33,20	2	12	478
Hamar—Lillehammer	600	2 406	508	0,12	8,14	35,04	—	—	474
Hamar—Drammen	120	538	114	2,04	9,55	46,33	1	17	474
Hamar—Trondheim	120	404	89	4,62	9,49	67,79	—	—	454
Lillehammer—Otta	240	886	196	0,11	9,26	34,01	4	20	452
Lillehammer—Trondheim	120	426	95	3,68	10,97	61,97	10	89	450
Drammen—Hokksund	480	2 392	574	0,75	8,16	16,96	4	17	417
Drammen—Hønefoss	360	1 687	362	0,30	10,83	33,76	3	40	466
Drammen—Kongsberg	480	1 642	365	0,24	8,82	30,38	—	7	449
Drammen—Larvik	120	445	109	3,09	7,63	33,64	1	13	445
Drammen—Sandefjord	180	696	148	5,17	9,94	38,74	2	20	470
Drammen—Tønsberg	420	1 468	320	3,43	10,77	40,06	—	9	458
Drammen—Kristiansand	60	425	99	34,56	16,53	61,74	76	300	428
Drammen—Skien	180	940	212	4,15	8,48	39,25	11	100	443
Drammen—Bergen	180	820	170	14,43	10,19	61,84	19	125	482
Drammen—Trondheim	120	512	103	8,20	10,40	60,97	4	30	496
Horten—Tønsberg	420	1 702	408	0,12	9,27	22,71	3	15	420
Larvik—Sandefjord	660	2 026	496	0,30	8,71	18,80	7	27	408
Larvik—Tønsberg	360	1 089	261	0,09	8,54	25,32	—	—	418
Larvik—Porsgrunn	240	803	180	—	6,56	30,50	6	12	445

Tabell 15. (Framh.) Telefontrafikken på ymse rikstelefon samband etter statistikk  
teken opp i budsjettåret 1955—56.

Samband	Samtaleid Per time Minutt	Jamt over per dag		II % av minutta	Annulterte % av utgående tingingar	Tilseingar % av samtalene	Ventetid kl. 9—14		Minutt jamt over per 100 samtaler
		Minutt	Sam- taler				Medel- tal min.	Maks- min.	
I	2	3	4	5	6	7	8	9	10
Larvik—Skien	240	1 196	281	2,51	9,44	34,00	10	60	424
Sandefjord—Tønsberg	540	1 893	451	0,42	7,83	24,74	5	20	419
Sandefjord—Skien	120	639	138	1,56	8,99	31,33	3	45	460
Tønsberg—Skien	180	1 098	236	2,91	13,01	35,54	15	48	465
Arendal—Grimstad	300	1 293	339	0,39	8,05	28,02	2	10	381
Arendal—Kristiansand	300	1 600	363	5,25	9,10	48,39	13	45	441
Arendal—Skien	300	632	139	1,11	6,09	36,78	2	30	456
Arendal—Tvedestrand	300	982	272	0,81	6,20	21,66	3	20	361
Farsund—Kristiansand	180	501	122	0,40	8,02	34,60	3	15	409
Kragerø—Skien	360	992	246	1,01	7,17	27,37	—	—	360
Kristiansand—Lillesand	240	838	214	0,48	10,69	32,04	3	15	391
Kristiansand—Mandal	480	1 657	418	0,80	8,74	37,99	5	15	397
Kristiansand—Skien	120	528	127	2,84	10,17	49,21	5	30	417
Kristiansand—Flekkefjord	180	791	186	0,76	6,22	44,98	16	40	425
Kristiansand—Stavanger	180	1 024	209	4,82	9,12	58,76	8	38	489
Kristiansand—Bergen	120	487	106	23,36	10,89	67,71	44	120	458
Langesund—Skien	180	782	222	1,02	9,28	18,50	6	16	353
Notodden—Skien	300	1 386	299	0,72	9,58	28,98	2	15	464
Seljord—Skien	300	1 444	330	2,49	11,04	27,85	30	130	437
Bryne—Stavanger	300	1 716	427	3,19	7,17	28,86	4	35	402
Egersund—Stavanger	300	1 157	288	0,37	5,16	39,70	1	10	402
Flekkefjord—Stavanger	180	898	211	1,11	8,51	43,69	24	66	425
Haugesund—Kopervik	240	1 012	266	1,48	8,07	24,09	1	5	381
Haugesund—Stavanger	420	2 376	548	8,37	10,35	47,36	31	120	433
Haugesund—Stord	360	791	187	3,16	8,35	39,28	—	—	424
Haugesund—Bergen	480	1 941	391	13,14	10,32	59,16	25	80	496
Kopervik—Stavanger	180	660	162	0,15	5,54	31,83	—	—	407
Sauda—Stavanger	120	587	138	2,38	6,77	39,47	2	25	427
Stavanger—Bergen	840	2 682	555	4,64	7,75	61,10	5	22	483
Bergen—Florø	240	858	188	2,53	9,74	54,51	12	50	455
Bergen—Førde Sunnfjord	240	579	128	3,11	13,09	71,69	16	62	451
Bergen—Norheimsund	300	1 677	346	5,07	8,96	46,48	25	60	485
Bergen—Voss	510	1 911	452	0,82	6,29	50,66	10	22	423
Bergen—Kristiansund	60	346	77	27,82	10,85	63,48	63	230	452
Bergen—Molde	60	348	75	24,93	13,74	70,80	52	162	462
Bergen—Måløy	180	764	174	8,65	10,60	57,74	42	85	457
Bergen—Ålesund	240	1 540	308	30,56	13,16	63,64	74	178	500
Bergen—Trondheim	210	1 353	265	49,54	18,36	79,15	103	265	510
Bergen—Bodø	60	415	85	50,00	19,57	67,06	96	200	488
Bergen—Svolvær	60	385	75	68,48	18,25	80,36	119	260	516
Florø—Førde Sunnfjord	240	757	180	8,32	11,49	56,77	15	50	421
Kristiansund—Molde	210	936	202	0,21	6,48	42,57	2	15	462
Kristiansund—Tingvoll	240	691	159	0,87	9,00	30,46	1	12	436
Kristiansund—Ålesund	180	773	167	4,96	7,75	57,20	20	103	464
Kristiansund—Trondheim	300	1 292	272	6,32	9,33	52,70	13	80	475
Molde—Ålesund	270	1 344	284	3,42	10,04	54,64	25	112	474
Molde—Trondheim	180	672	140	3,18	9,31	56,08	3	40	481
Sjøholt—Ålesund	300	1 378	298	3,41	7,06	51,28	8	32	462
Volda—Ålesund	180	837	185	2,99	9,18	34,66	14	50	453
Ålesund—Åndalsnes	180	593	139	3,20	8,55	42,93	11	34	427
Ålesund—Trondheim	360	1 250	256	10,45	11,20	59,56	6	28	488

Tabell 15. (Framh.) Telefontrafikken på ymse rikstelefon samband etter statistikk teken opp i budsjettåret 1955—56.

Samband	Samtaletid per time Minutt	Jamt over per dag		II % av minutta	Annulerte % av utgående tingingar	Tilseingar % av samtale	Ventetid kl. 9—14		Minutt jant over per 100 samtaler
		Minutt	Sam- taler				Medel- tal min.	Mak- simum min.	
1	2	3	4	5	6	7	8	9	10
Fillan—Trondheim . . . . .	120	569	139	4,39	9,52	45,93	49	102	409
Levanger—Trondheim . . . . .	360	1 180	272	1,61	10,62	58,70	7	20	434
Namsos—Trondheim . . . . .	360	1 403	292	4,02	10,67	54,72	66	300	479
Oppdal—Trondheim . . . . .	240	625	153	3,31	10,16	55,43	—	15	408
Opphaug—Trondheim . . . . .	360	1 375	321	1,19	7,13	33,30	5	60	428
Roros—Trondheim . . . . .	120	525	121	2,80	13,78	51,24	8	30	434
Rørvik—Trondheim . . . . .	60	401	89	7,49	10,40	48,03	44	170	450
Stjørdal—Trondheim . . . . .	540	1 965	445	3,04	10,99	46,26	5	40	441
Stoksund—Trondheim . . . . .	180	747	178	1,83	7,94	47,65	5	45	420
Trondheim—Bodø . . . . .	180	729	149	3,29	9,33	60,40	11	50	489
Trondheim—Brønnøysund . . . . .	90	433	88	10,78	11,71	54,92	41	205	492
Trondheim—Fauske . . . . .	90	415	82	16,80	15,52	71,84	43	200	508
Trondheim—Mo Rana . . . . .	180	632	141	5,28	9,25	48,10	20	68	449
Trondheim—Mosjøen . . . . .	150	372	73	2,15	10,29	57,34	2	15	512
Trondheim—Sandnessjøen . . . . .	60	365	79	19,25	13,14	58,82	91	215	461
Trondheim—Harstad . . . . .	60	344	63	11,63	9,52	63,16	31	140	543
Trondheim—Narvik . . . . .	120	670	136	14,72	14,97	76,04	69	235	492
Trondheim—Sortland . . . . .	60	337	72	15,15	10,70	69,12	16	86	465
Trondheim—Svolvær . . . . .	90	459	92	12,64	13,98	67,51	53	300	497
Trondheim—Tromsø . . . . .	60	421	84	48,54	12,46	80,63	155	300	499
Trondheim—Alta . . . . .	60	419	89	53,46	22,83	94,76	87	150	471
Bodø—Fauske . . . . .	360	1 866	420	3,56	7,43	43,21	20	73	445
Bodø—Mo Rana . . . . .	120	668	146	7,58	11,72	50,57	34	94	459
Bodø—Narvik . . . . .	120	669	140	7,57	8,70	49,29	22	90	478
Bodø—Svolvær . . . . .	240	1 018	209	7,24	9,65	45,45	35	150	487
Brønnøysund—Mosjøen . . . . .	180	548	112	5,78	10,85	49,55	3	30	488
Mo Rana—Mosjøen . . . . .	180	707	154	0,71	8,71	37,74	35	96	460
Mosjøen—Sandnessjøen . . . . .	180	584	141	4,68	8,04	38,06	27	60	414
Andenes—Sortland . . . . .	240	551	115	4,48	10,59	38,73	—	5	477
Gibostad—Tromsø . . . . .	180	800	193	6,88	6,62	43,60	26	100	415
Harstad—Narvik . . . . .	240	875	194	1,29	9,77	38,48	11	30	451
Harstad—Sortland . . . . .	180	838	171	11,17	11,25	43,08	6	40	490
Harstad—Svolvær . . . . .	180	473	88	0,85	12,33	53,23	2	10	540
Harstad—Tromsø . . . . .	120	761	153	6,96	10,18	47,96	35	90	497
Harstad—Alta . . . . .	60	391	86	32,25	19,44	68,09	35	100	456
Lynkseidet—Narvik . . . . .	180	627	150	8,24	5,86	44,89	13	35	418
Moen Målselv—Narvik . . . . .	180	566	119	18,96	21,24	68,54	24	120	477
Moen Målselv—Tromsø . . . . .	180	760	157	3,03	11,13	42,89	27	78	484
Narvik—Sortland . . . . .	180	636	129	7,08	15,65	60,05	6	30	492
Narvik—Svolvær . . . . .	120	392	80	0,51	12,45	51,88	7	24	492
Narvik—Tromsø . . . . .	120	530	112	5,48	11,35	54,40	15	50	473
Sortland—Svolvær . . . . .	180	632	128	0,32	8,37	45,69	4	48	495
Tromsø—Alta . . . . .	120	541	114	5,18	15,72	59,48	41	120	473
Tromsø—Hammerfest . . . . .	120	724	144	23,03	11,09	55,20	32	125	501
Tromsø—Vadsø . . . . .	300	1 461	295	7,09	13,42	45,81	6	30	496
Alta—Honningsvåg . . . . .	180	601	119	23,84	12,25	55,31	163	222	504
Berlevåg—Mehamn . . . . .	180	617	128	4,48	11,49	52,73	59	175	481
Hammerfest—Havøysund . . . . .	240	626	125	5,33	11,35	49,60	2	20	501
Hammerfest—Honningsvåg . . . . .	120	550	112	2,36	7,44	40,48	8	55	491
Hammerfest—Vadsø . . . . .	120	717	142	10,60	9,94	57,51	18	78	505
Kirkenes—Vadsø . . . . .	240	1 128	229	6,41	12,60	47,30	8	24	493
Mehamn—Vadsø . . . . .	180	606	119	6,82	12,04	58,38	8	32	508
Vadsø—Vardø . . . . .	240	1 058	226	6,36	11,02	41,00	33	140	468

Tabell 16. Oversyn over Telegrafverket i tidbolken frå 1855 til 1955—56.

Ved utgangen av budsjettåret	Trådlengd			Stasjoner				Abonntantlegg			Teleks		Sum av anleggskostnader							
	Telegraf	Rikstelefon	Abonnt-telefon	Telegraf (line og radio)	Komb. telegraf, radio og rikstelefon	Riks- og radiotelefon åleine	Til saman	Anlegg	Sentralstasjonar	Abonnt-apparat	Sentralar	Abonntar	Telegraf	Radio	Rikstelefon	Abonnt-telefon	Faste eigedomar	Til saman	Av anleggs-kostnadene for abonntfrn. er utgiftstørt på driftsbudsjettet	
1	2	3	4	5	6	7	8	9	10	11	12	13	14	15	16	17	18	19	20	
	1000 km	1000 km	1000 km										1000 kr.	1000 kr.	1000 kr.	1000 kr.	1000 kr.	1000 kr.	1000 kr.	
1855	0,9	—	—	22	—	—	22	—	—	—	—	—	294	—	—	—	—	—	294	—
1860	3,2	—	—	53	—	—	53	—	—	—	—	—	1 450	—	—	—	—	—	1 450	—
1865	3,8	—	—	72	—	—	72	—	—	—	—	—	1 690	—	—	—	—	—	1 690	—
1870	8,5	—	—	96	—	—	96	—	—	—	—	—	3 526	—	—	—	—	—	3 526	—
1875	11,8	—	—	113	—	—	113	—	—	—	—	—	4 737	—	—	—	—	—	4 737	—
1880	13,7	—	—	132	—	—	132	—	—	—	—	—	5 440	—	—	—	—	—	5 440	—
1885	13,6	—	—	142	—	—	142	—	—	—	—	—	5 540	—	—	—	—	—	5 540	—
1890	14,4	0,1	—	129	18	10	157	—	—	—	—	—	5 680	—	24	—	—	—	5 705	—
1895	16,8	1,2	—	122	57	31	210	—	—	—	—	—	6 373	—	83	—	—	—	6 456	—
1900—01	18,9	22,8	28,0	29	133	411	573	29	—	13 780	—	—	7 652	—	5 766	3 298	—	—	16 716	—
1905—06	19,4	32,1	55,9	11	155	690	856	34	—	16 491	—	—	7 985	—	7 801	4 853	—	—	20 639	—
1910—11	21,1	46,2	87,3	4	174	1 027	1 208	67	—	26 615	—	—	8 097	38	10 727	6 803	—	—	25 665	—
1915—16	24,0	75,3	138,9	13	164	1 431	1 608	74	—	43 513	—	—	9 278	2 516	18 734	10 765	425	—	41 719	1 957
1920—21	26,7	120,7	208,6	15	158	1 897	2 070	149	—	69 734	—	—	11 889	7 686	52 382	34 302	4 673	110 932	11 290	19 382
1925—26	40,3	198,6	359,1	16	166	2 244	2 426	153	312	83 461	—	—	13 983	9 151	74 303	74 108	7 714	179 258	19 382	—
1930—31	38,0	215,4	427,0	13	168	2 461	2 642	154	306	92 795	—	—	14 236	10 962	79 818	87 644	8 644	201 346	—	—
1935—36	37,0	235,9	504,8	14	180	2 726	2 920	161	313	103 216	—	—	17 911	5 000	87 387	63 258	13 134	186 691	—	—
1940—41	24,7	339,9	696,0	13	176	2 911	3 100	212	443	150 201	—	—	16 778	4 082	107 015	92 465	17 246	237 585	—	—
1943—44	20,5	385,4	833,7	13	176	2 873	3 062	318	763	201 984	—	—	15 479	3 861	117 142	113 949	19 256	269 686	—	—
1944—45	17,2	371,9	861,0	13	176	2 791	2 980	334	856	213 315	—	—	15 525	3 908	118 743	119 787	19 594	277 557	—	—
1945—46	15,9	386,9	890,6	11	162	2 757	2 930	352	931	229 277	3	15	15 545	3 996	123 158	131 464	19 637	293 800	—	—
1946—47	15,2	393,0	1 059,2	10	127	2 732	2 869	376	1 031	280 766	5	55	15 766	4 211	130 833	165 727	21 152	337 689	—	—
1947—48	14,0	417,5	1 140,8	139	—	2 657	2 796	410	1 092	304 970	7	82	15 897	1 631	139 207	195 622	23 007	375 364	—	—
1948—49	6,3	419,9	1 222,2	132	—	2 590	2 722	411	1 119	324 351	8	101	2	1 907	163 081	217 284	25 623	407 895	—	—
1949—50	4,8	428,2	1 297,1	131	—	2 532	2 663	430	1 167	342 551	9	115	2	2 155	172 003	244 205	29 112	447 475	—	—
1950—51	4,2	452,4	1 387,5	129	—	2 496	2 625	426	1 189	360 207	11	189	2	2 376	180 226	261 969	32 113	476 684	—	—
1951—52	4,2	461,5	1 491,4	125	—	2 433	2 558	447	1 226	381 016	11	210	2	2 571	191 611	286 250	36 046	516 478	—	—
1952—53	3,8	473,5	1 709,2	125	—	2 383	2 508	476	1 289	421 260	12	289	2	2 790	203 866	319 160	42 084	567 900	—	—
1953—54	3,8	486,2	1 867,1	125	—	2 313	2 438	489	1 350	455 721	13	327	2	3 305	216 728	369 607	46 299	635 939	—	—
1954—55	3,4	498,3	2 065,7	124	—	2 260	2 384	695	1 578	490 406	13	349	2	3 794	229 707	412 261	52 639	698 401	—	—
1955—56	2,8	520,2	2 218,7	123	—	2 195	2 318	725	1 653	521 581	13	365	2	3 769	245 126	474 950	57 774	781 164	—	—

Anleggskapitalen er skriven ned med kr. 34 356 311,09 per 1. juli 1931. <sup>1</sup> Stasjonar ute av drift for skuld krigen ikkje medrekna. <sup>2</sup> Kapitalen for telegraf- og rikstelefonanlegga er slått saman.

Tabell 16. (Framh.) Oversyn over Telegrafverket i tidbolken frå 1855 til 1955—56.

Budsjettår	Trafikk						Inntekter						Utgifter, til saman	Samla over- skot	Samla utgifter delt på				
	Innlands- telegram	Telegram til og frå utlandet	Innlandske rikstfn.samt.	Rikstfn.samt. til og frå utlandet	Lokalsamt. ved Telegr.v. abonn.aml.	Telekskrivingar innlands og til og frå utlandet	Telegraf (line- og radio)	Rikstelefon (line- og radio)	Abonnement- telefon	Teleks	Ymse	Til saman			Stasjonsper- sonale og ad- ministrasjon	Vedlikehald av linor og stasjonar	Renter	Anlegg av abonnentlinor. Fornyingar <sup>1)</sup>	Andre utgifter
1	2	3	4	5	6	7	8	9	10	11	12	13	14	15	16	17	18	19	20
	1000	1000	1000	1000	1000	1000	1000 kr.	1000 kr.	1000 kr.	1000 kr.	1000 kr.	1000 kr.	1000 kr.	1000 kr.	1000 kr.	1000 kr.	1000 kr.	1000 kr.	1000 kr.
1855	23	—	—	—	—	—	30	—	—	—	—	30	57	27	36	20	—	—	1
1860	104	26	—	—	—	—	223	—	—	—	—	223	280	57	211	63	—	—	7
1865	168	50	—	—	—	—	315	—	—	—	—	315	337	22	229	105	—	—	2
1870	278	166	—	—	—	—	567	—	—	—	1	568	475	92	329	139	—	—	7
1875	465	244	—	—	—	—	857	—	—	—	3	860	892	31	623	259	—	—	9
1880	460	314	—	—	—	—	898	—	—	—	9	907	953	46	712	236	—	—	5
1885	488	372	—	—	—	—	908	—	—	—	11	919	1 073	155	804	266	—	—	3
1890	930	524	2	—	—	—	1 075	1	—	—	19	1 095	1 142	47	847	279	—	—	17
1895	1 179	620	11	—	—	—	1 335	6	—	—	34	1 375	1 528	153	1 040	467	—	—	21
1900—01	1 359	835	1 464	23	10 603	—	1 640	567	390	—	75	2 673	2 066	607	1 423	568	—	—	75
1905—06	1 446	944	2 296	69	44 174	—	1 712	972	1 118	—	83	3 885	2 719	1 166	1 726	914	—	—	78
1910—11	2 016	1 253	4 180	103	73 059	—	2 488	1 610	1 638	—	88	5 869	4 163	1 707	2 388	1 664	—	—	111
1915—16	3 806	1 881	8 021	190	120 539	—	6 911	3 805	2 838	—	177	13 731	7 772	5 959	4 487	2 407	—	611	762
1920—21	3 882	2 019	11 125	219 <sup>1)</sup>	199 163	—	10 890	8 043	6 566	—	1 388	26 887	33 292	6 405	16 686	12 371	—	3 298	937
1925—26	2 886	1 936	13 148	250 <sup>1)</sup>	128 890	—	10 000	10 686	11 678	—	712	33 076	26 871	6 205	15 950	9 473	—	1 449	—
1930—31	2 374	1 720	13 720	336 <sup>1)</sup>	118 320	—	6 300	11 477	12 630	—	1 656	32 063	22 098	9 965	14 171	7 557	—	—	371
1935—36	2 119	1 512	14 837	352	134 344	—	6 014	12 625	14 376	—	934	33 949	29 282	4 666	13 617	5 816	6 110	3 221	519
1940—41	3 064	504	20 182	81	174 413	—	7 004	17 983	20 065	—	1 381	46 432	44 250	2 182	19 020	8 719	5 930	6 367	4 212
1943—44	7 372	181	29 330	51	266 682	—	15 335	35 113	26 390	—	744	77 582	61 021	16 560	25 742	10 492	6 998	9 057	6 729
1944—45	7 489	327	28 909	76	291 041	—	17 265	34 884	27 641	—	673	80 463	61 329	19 134	27 444	10 546	7 348	9 498	6 493
1945—46	6 756	1 209	30 966	468	294 355	4)	20 864	35 305	29 251	5)	909	86 329	79 275	7 054	39 734	15 852	7 676	5 883	10 130
1946—47	6 772	1 485	33 196	608	337 715	4)	21 794	39 078	33 647	5)	1 699	96 217	90 281	5 936	46 999	18 545	7 959	10 227	6 551
1947—48	6 096	1 480	33 555	660	363 993	4)	22 379	45 292	38 776	5)	1 506	107 953	98 438	9 515	50 590	22 786	7 105	10 951	7 006
1948—49	5 763	1 533	34 857	731	363 895	4)	21 989	48 868	39 349	5)	1 938	112 144	112 080	64	59 940	25 244	8 300	12 728	5 868
1949—50	5 324	1 632	35 305	761	358 034	4)	22 050	51 069	49 626	5)	2 223	124 968	119 412	5 556	63 568	27 108	9 351	14 163	5 222
1950—51	5 189	1 699	36 753	805	356 684	191	23 409	55 191	52 726	5)	1 800	133 126	129 497	3 629	70 225	30 385	10 252	14 413	4 222
1951—52	4 999	1 700	38 300	852	358 536	276	26 133	62 623	55 477	5)	2 861	147 094	145 036	2 058	79 632	33 187	11 346	16 735	4 136
1952—53	4 581	1 701	39 897	924 <sup>2)</sup>	389 605	370	29 162	66 873	63 794	5)	2 619	162 448	168 328	÷ 5 880	93 746	38 886	12 078	19 347	4 271
1953—54	4 399	1 722	42 497	994 <sup>3)</sup>	421 837	491	30 036	73 306	69 402	5)	3 562	176 306	183 748	÷ 7 443	97 482	44 776	13 130	22 500	5 861
1954—55	4 267	1 739	43 983	1 100 <sup>3)</sup>	442 453	597	27 303	88 161	86 567	3109	3 943	209 083	205 737	3 346	103 507	51 516	14 556	27 773	8 385
1955—56	4 169	1 777	44 942	1 196 <sup>3)</sup>	449 205	728	28 593	100 581	99 205	3261	4 418	236 058	235 582	476	118 291	56 309	15 981	36 160	8 841

<sup>1)</sup> Lokalsamtalelet for 1920/21, 1925/26 og 1930/31 er rekna om og berre verkelege samtaler tekne med. <sup>2)</sup> For budsjettåra 1915/16—1927/28 er ført opp utgifter til anlegg av abonnentlinor. For budsjettåra frå 1935/36 er ført opp fornyingsutgifter. <sup>3)</sup> Frå 1. juli 1952 blir oppringingar til telegramtelefonen og rikstelefonen rekna med som lokalsamtaler. <sup>4)</sup> Oppgåver vantar. <sup>5)</sup> Inntekta teki med under telegraf.



Tabell 17. Samanliknande oversyn for året

Oppgåvene gjeld både offentlege

Nr.	Land	Flate-	Innbyg-	Stasjonar	Talet på	Talet på	Lengda på
		innhald	gartal	med telegraf- ekspedisjon	telegraf- samband	rikstelefon- samband	rikstelefon- samb.
	1	2	3	4	5	6	7
		1000 km <sup>2</sup>	1000				1000 km
1	Austerrike	84	6 934	4 127	304	7 652	330
2	Belgia	31	8 841	1 453	641	15 445	476
3	Danmark m. Færøyaneg Grønland	143	14 414	1 191	1 384	36 472	750
4	Finnland	337	4 215	915	153	356	455
5	Frankrike	551	42 774	338 112	35 052	99 399	4 975
6	Hellas	133	7 630	3 686	1 230	1 712	62
7	Irland <sup>5</sup>	70	2 959	1 374	357	—	—
8	Island	103	155	243	12	—	—
9	Italia <sup>6</sup>	301	47 587	11 552	3 938	14 963	1 081
10	Jugoslavia	256	17 412	2 788	542	4 088	227
11	Luxembourg	3	305	471	12	989	14
12	Marokko, fransk	391	8 004	650	183	1 369	171
13	Marokko, spansk	20	1 010	50	15	111	6
14	Nederland	32	10 680	2 268	218	26 636	1 812
15	Noreg <sup>6</sup>	324	3 376	3 774	284	5 127	394
16	Portugal	92	8 441	1 158	149	6 216	212
17	Spania	503	29 153	5 303	—	6 138	607
18	Storbritannia <sup>5</sup>	245	50 887	12 798	3 519	21 651	—
19	Sveits	41	4 950	4 054	190	24 068	1 511
20	Sverige <sup>6</sup>	450	7 192	3 745	750	84 191	2 967
21	Tunis	125	3 231	253	59	778	92
22	Tyrkia	767	22 791	1 428	2 281	622	119
23	Tyskland (Forbundsrep.) <sup>5</sup>	245	49 516	38 554	1 330	70 011	3 840
24	Belgisk Kongo og Ruanda-Urundi	2 356	16 225	166	47	49	—
25	Egypt <sup>6</sup>	1 036	21 941	911	1 715	2 690	123
26	Etiopia	1 232	17 700	35	9	96	11
27	Franskafrikansk terr. <sup>16</sup>	8 345	30 559	698	511	395	45
28	Gullkysten, Br. Togo, Gambia <sup>5</sup>	259	4 759	202	6	2	21
29	Kenya, Tanganika, Uganda	1 762	17 709	594	511	445	—
30	Portugisisk afrikansk terr. <sup>17</sup>	2 059	10 603	538	82	42	13
31	Rhodesia og Njasaland	1 251	7 072	346	146	561	89
32	Sørafrikasambandet <sup>8</sup>	1 222	13 629	3 572	605	4 668	585
33	Argentina	4 026	18 919	—	—	2 721	348
34	Canada	9 961	14 624	5 007	—	—	—
35	Cuba	115	6 000	384	141	534	86
36	De forente stater	7 834	163 930	24 740	—	—	—
37	Mexico <sup>13</sup>	1 966	25 791	1 718	264	—	—
38	Nederlandske Antiller og Surinam	401	143	22	—	1531	154
39	Panama	75	885	—	50	71	9
40	Paraguay <sup>13</sup>	407	1 406	161	—	29	1
41	Cambodia	173	4 100	35	11	29	1
42	Ceylon <sup>14</sup>	66	8 478	—	409	899	31
43	Filippinene	299	19 234	522	221	578	41
44	India <sup>5</sup>	3 288	356 829	9 398	2 623	2 413	699
45	Indonesia	1 492	80 000	527	496	391	36
46	Israel	21	1 700	213	82	731	27
47	Japan	371	88 800	14 502	3 946	36 606	—
48	Malaya, Nordborneo, Sarawak	329	7 970	337	140	1 455	173
49	Pakistan <sup>5</sup>	587	75 842	2 913	1 245	674	87
50	Syria	184	3 836	63	102	388	36
51	Vietnam	330	22 600	68	—	38	2
52	Australia <sup>6</sup>	7 704	8 987	9 914	2 314	12 520	1 237
53	Newzealand <sup>5</sup>	269	2 131	1 669	—	—	—

<sup>1)</sup> Færøyaneg Grønland ikkje medteki. <sup>2)</sup> Til utlandet. <sup>3)</sup> Algerie, Fransk Guiana, Guadeloupe, Martinique og Réunion med-1954. <sup>4)</sup> Inkl. trafikk med Amerika. <sup>5)</sup> Trafikk med Canada og Mexico medrekna. <sup>6)</sup> Transitt medrekna. <sup>7)</sup> Innalandske og Fr. Kamerun, Fr. Vestaf. Fr. Togo, Madagaskar. <sup>8)</sup> Angola, Kapverde, Port Guinea, Mosambik, Principe og S. Tomé. <sup>9)</sup> Utrekna

## 1954 over telegraf og telefon i ymse land.

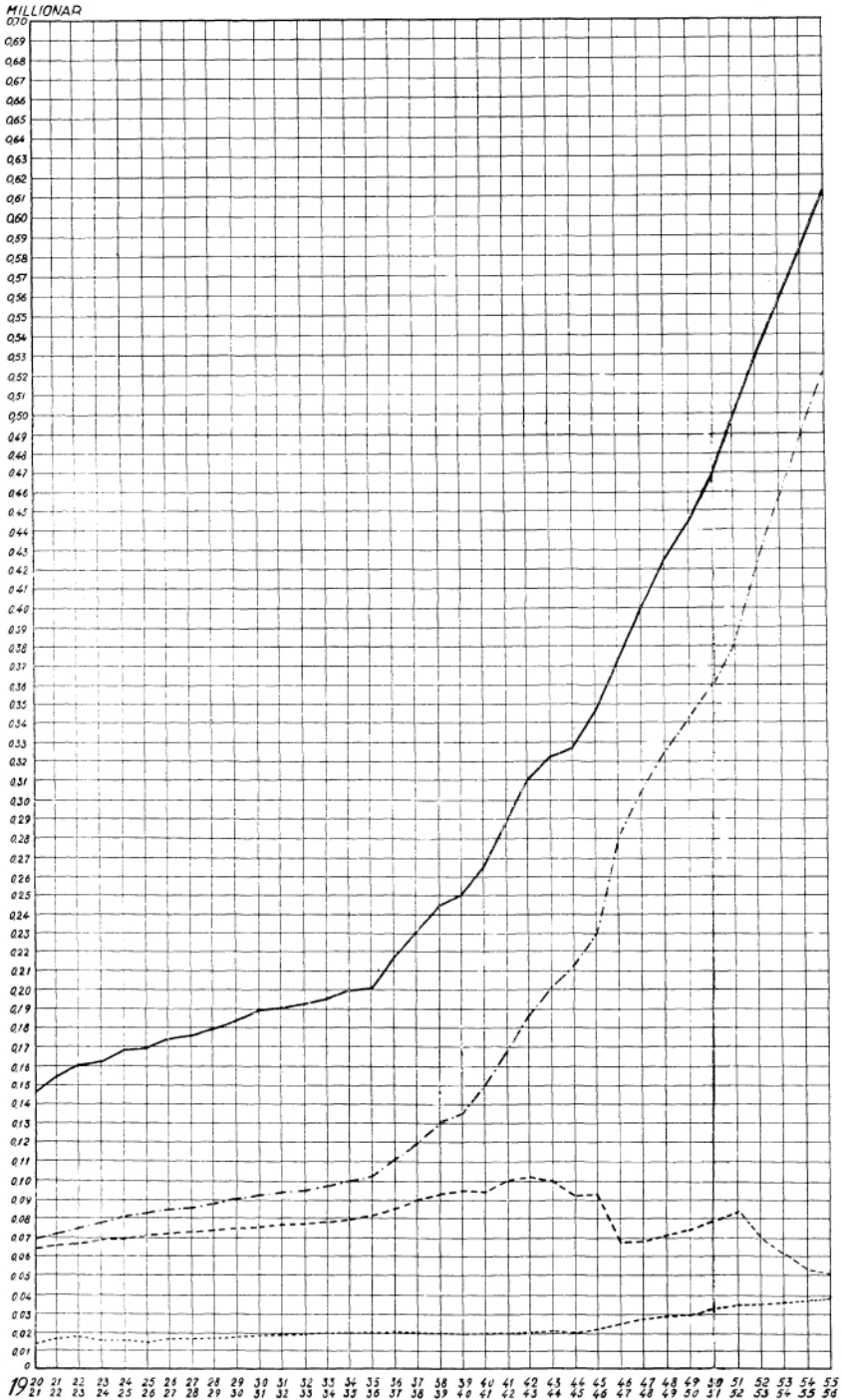
og private anlegg.

Telefon-sentralar	Telefon-abonnement-apparat	Takserte telegram			Takserte rikstelefonamtaler			Lokaltele-fonsamtaler	Nr.
		Inna-landske	Utalandske (sende og komne)	Transitt	Inna-landske	Utalandske (utg. og inng.)	Utalandske takst-minutt (utg., inng. og transitt)		
8	9	10	11	12	13	14	15	16	
	1000	1000	1000	1000	1000	1000	1000	1 000 000	
2 057	479	2 218	1 975	63	22 417	1 018	8 669	—	1
628	830	4 220	2 751	839	73 368	5 787	31 401	464	2
1 707	862	1 560	2 108	628	164 998	1 793	10 325	1 050	3
2 616	433	743	926	165	75 994	490	3 221	533	4
27 161	2 946	<sup>3</sup> 15 662	<sup>3</sup> 8 385	<sup>3</sup> 1 751	<sup>4</sup> 90 758	—	37 623	1 608	5
571	110	4 982	1 013	12	5 161	75	436	280	6
—	—	1 595	1 599	—	—	—	—	—	7
243	25	304	173	—	1 508	8	44	59	8
8 846	1 828	31 148	5 924	648	152 126	—	12 728	2 787	9
3 306	192	3 083	813	28	—	—	—	247	10
52	30	164	178	—	—	866	4 304	—	11
689	92	300	1 374	7	9 620	123	610	54	12
50	9	32	342	46	541	346	1 772	12	13
1 310	1 021	2 522	4 359	117	229 016	5 385	28 435	709	14
3 403	558	4 823	1 722	30	42 497	994	5 418	472	15
1 143	232	2 118	1 299	700	34 113	204	1 173	209	16
4 208	981	20 526	2 527	24	73 897	898	5 211	2 185	17
5 927	6 436	25 706	20 506	6 802	306 000	3 673	25 785	3 615	18
934	1 141	801	3 853	444	<sup>4</sup> 353 273	<sup>4</sup> 11 237	34 029	459	19
7 202	1 994	4 349	2 957	581	122 818	2 294	14 347	2 092	20
204	32	138	770	—	5 673	222	1 371	18	21
402	132	9 482	974	—	—	—	619	185	22
4 208	3 445	19 261	8 047	329	482 791	7 376	29 394	2 182	23
36	14	940	278	8	252	60	255	16	24
351	—	2 933	1 635	163	10 885	—	—	273	25
44	6	139	158	—	500	9	40	11	26
536	37	3 510	878	125	2 074	52	215	29	27
283	1	1 143	204	6	1 870	—	49	15	28
230	41	1 934	682	1	3 103	8	—	34	29
68	11	625	646	2	430	88	—	15	30
162	56	850	1 952	184	6 365	251	1 970	57	31
1 876	565	11 593	2 364	30	46 996	225	—	683	32
1 117	1 080	—	—	—	40 752	775	3 958	3 280	33
1 921	3 853	<sup>9</sup> 19 412	2 106	1 011	138 181	—	—	5 580	34
162	142	6 400	513	—	5 531	327	—	—	35
20 500	52 800	<sup>10</sup> 144 233	<sup>11</sup> 20 231	—	<sup>12</sup> 2270 000	—	—	61 615	36
—	—	20 595	1 302	—	—	—	—	—	37
49	<sup>15</sup> 3	49	202	5	<sup>15</sup> 431	—	—	<sup>15</sup> 5	38
30	—	784	—	—	266	—	—	74	39
62	6	234	226	28	—	—	119	119	40
32	2	50	201	—	105	—	—	35	41
287	26	3 064	1 481	—	4 086	55	—	55	42
31	41	—	—	546	198	—	131	292	43
585	209	25 555	4 191	54	12 501	93	—	—	44
485	8	2 315	1 149	34	3 112	22	150	—	45
69	57	622	615	—	3 400	17	96	86	46
7 993	2 826	85 754	3 573	17	572 134	197	1 292	9 251	47
280	80	820	2 264	1 143	15 096	—	—	268	48
439	35	3 192	1 349	10	1 717	202	—	—	49
85	30	383	269	23	3 139	189	1 116	82	50
52	15	809	364	46	99	—	—	19	51
7 154	1 476	22 536	<sup>18</sup> 3 708	—	81 833	43	—	1 032	52
405	496	7 422	1 216	—	34 021	25	117	—	53

rekna. <sup>4</sup>) Utrekna samtaletal å 3 min. <sup>5</sup>) 1. april 1954 — 31. mars 1955. <sup>6</sup>) 1. juli 1953 — 30. juni 1954. <sup>7</sup>) 1. april 1953 — 31. mars utalandske. <sup>13</sup>) 1953. <sup>14</sup>) 1. oktober 1953 — 30. september 1954. <sup>15</sup>) Berre Surinam. <sup>16</sup>) Fr. Ekvat.Afr., Fr. Somalikyst, telegramtal (å 20 ord)

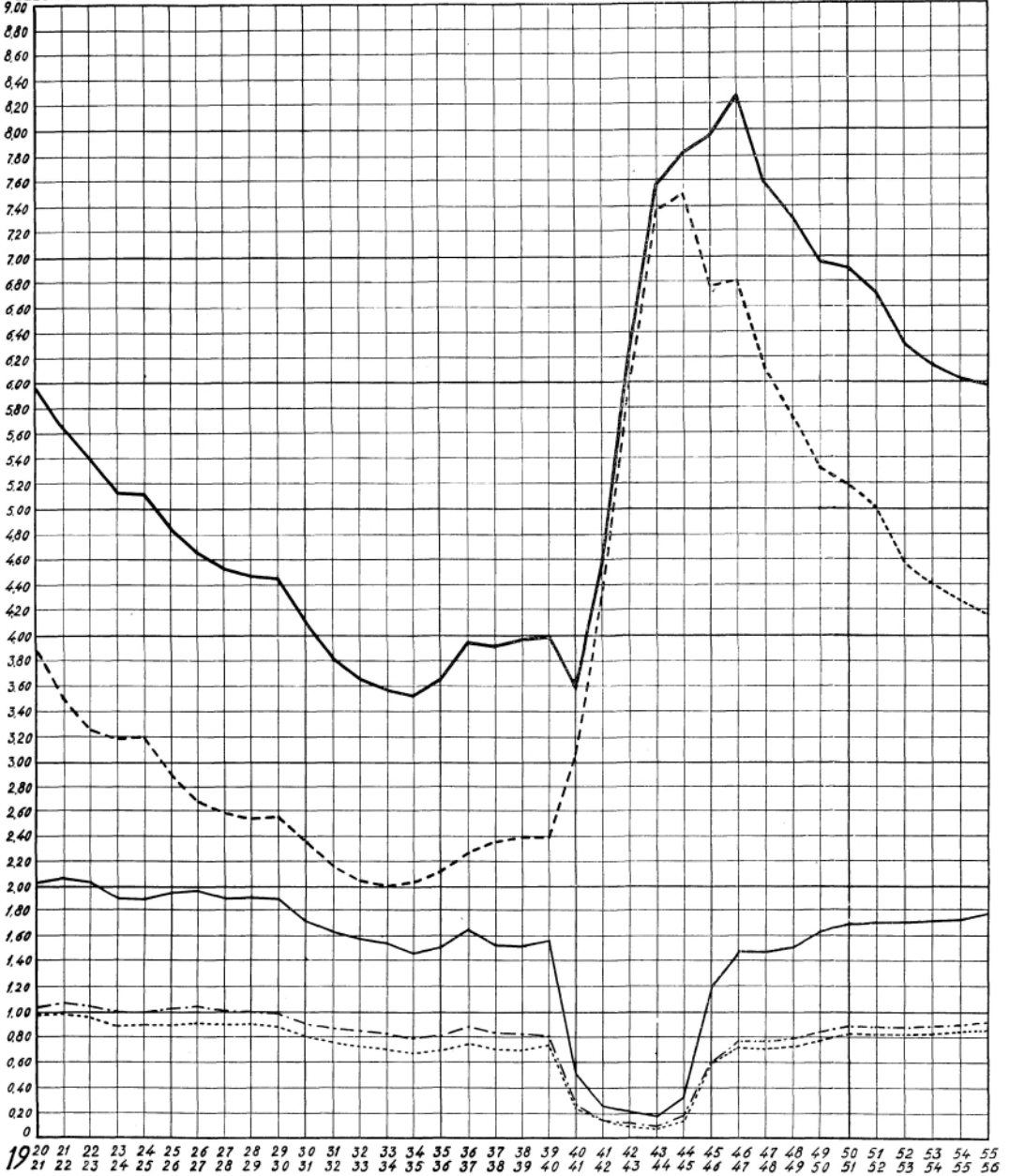
## TELEFONAPPARAT

- — — VED ABONNENTNETTA TIL TELEGRAFVERKET  
 - - - - VED PRIVATE TELEFONANLEGG  
 ······ TILKNYTTE RIKSTELEFONSTASJONAR  
 ———— SUM

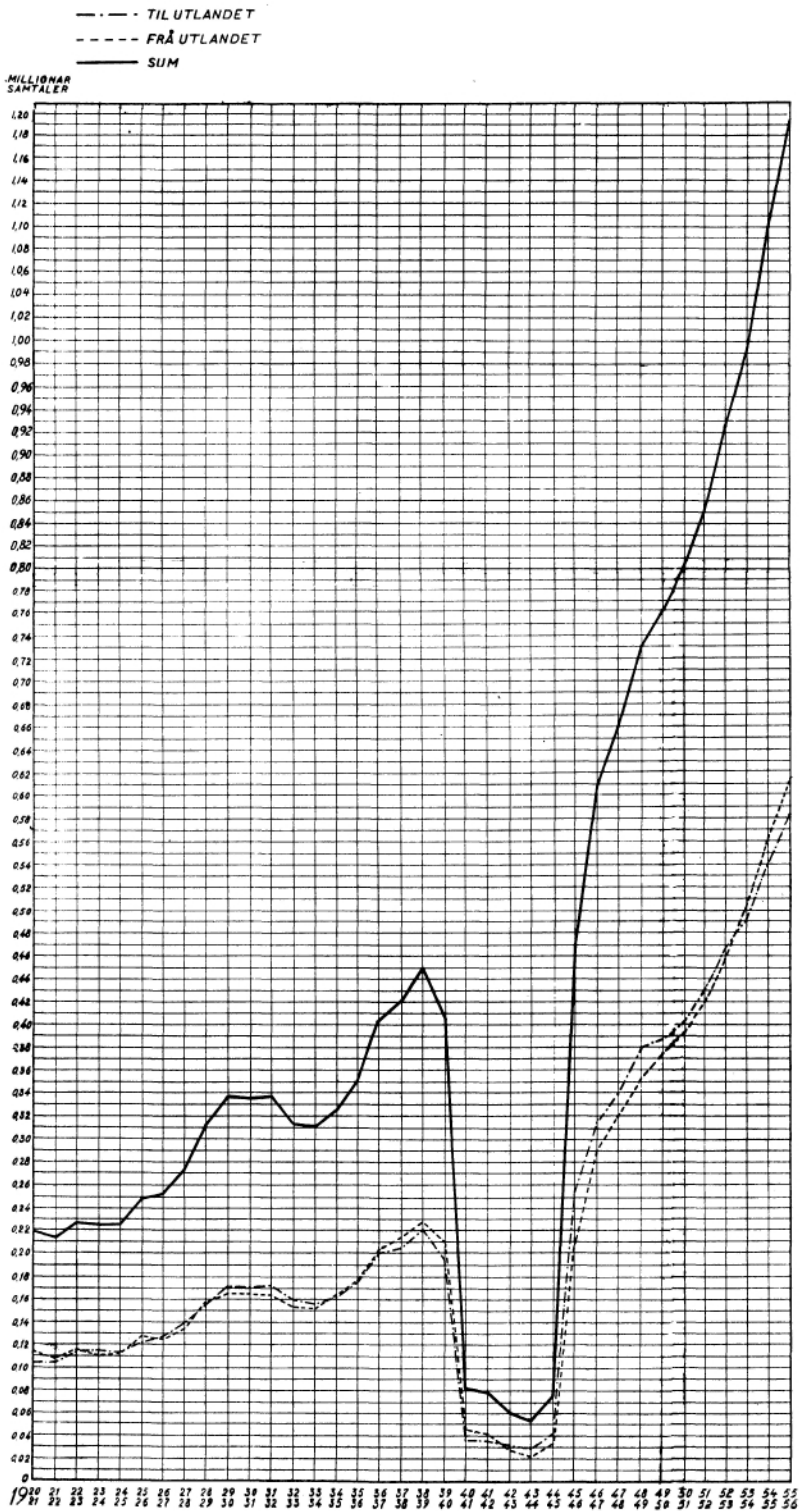


## TELEGRAMTRAFIKKEN

- ..... TELEGRAM TIL UTLANDET  
 - · - · TELEGRAM FRÅ UTLANDET  
 ——— SUM UTALANDS TELEGRAM  
 - - - INNALANDS TELEGRAM  
 ——— SUM UTALANDS OG INNALANDS TELEGRAM

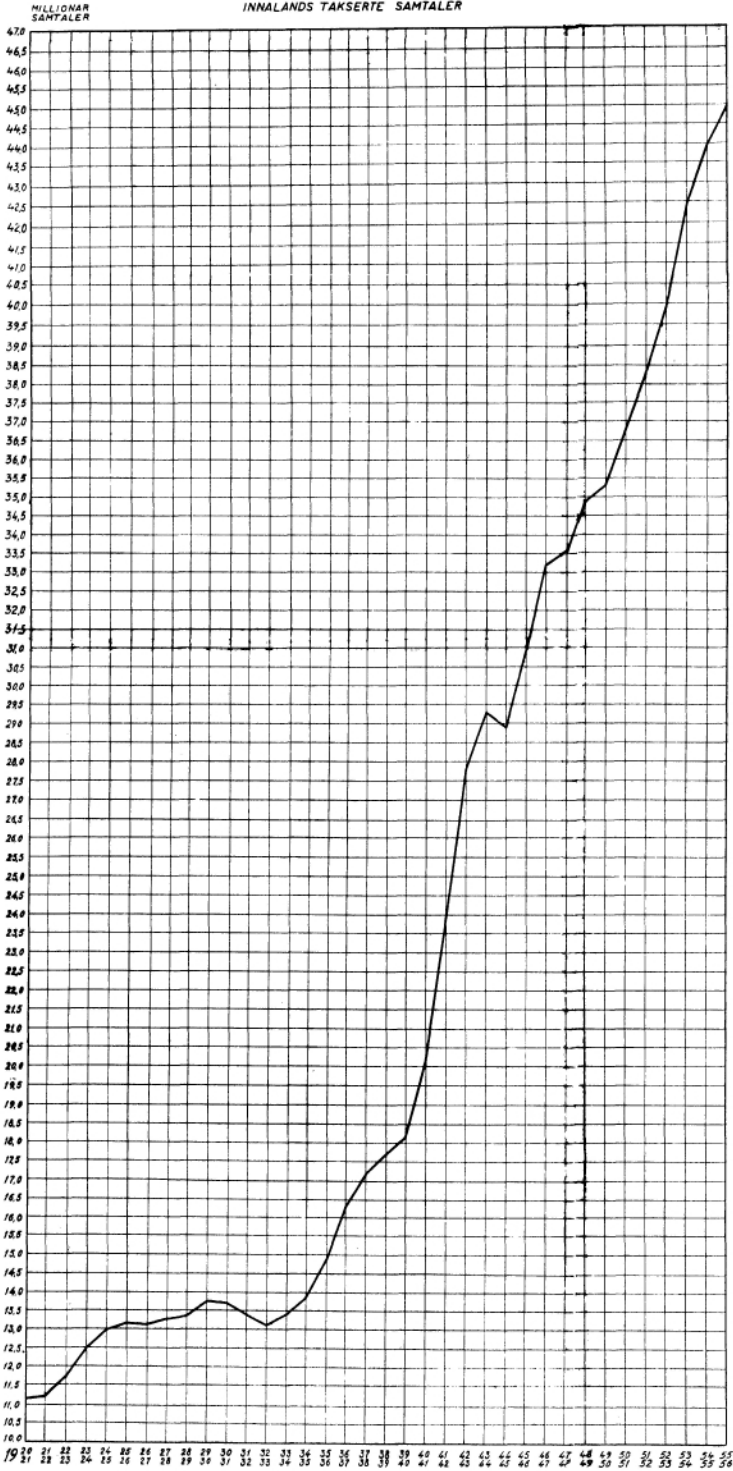
MILLIONAR  
TELEGRAM

## RIKSTELEFONTRAFIKKEN



## RIKSTELEFONTRAFIKKEN

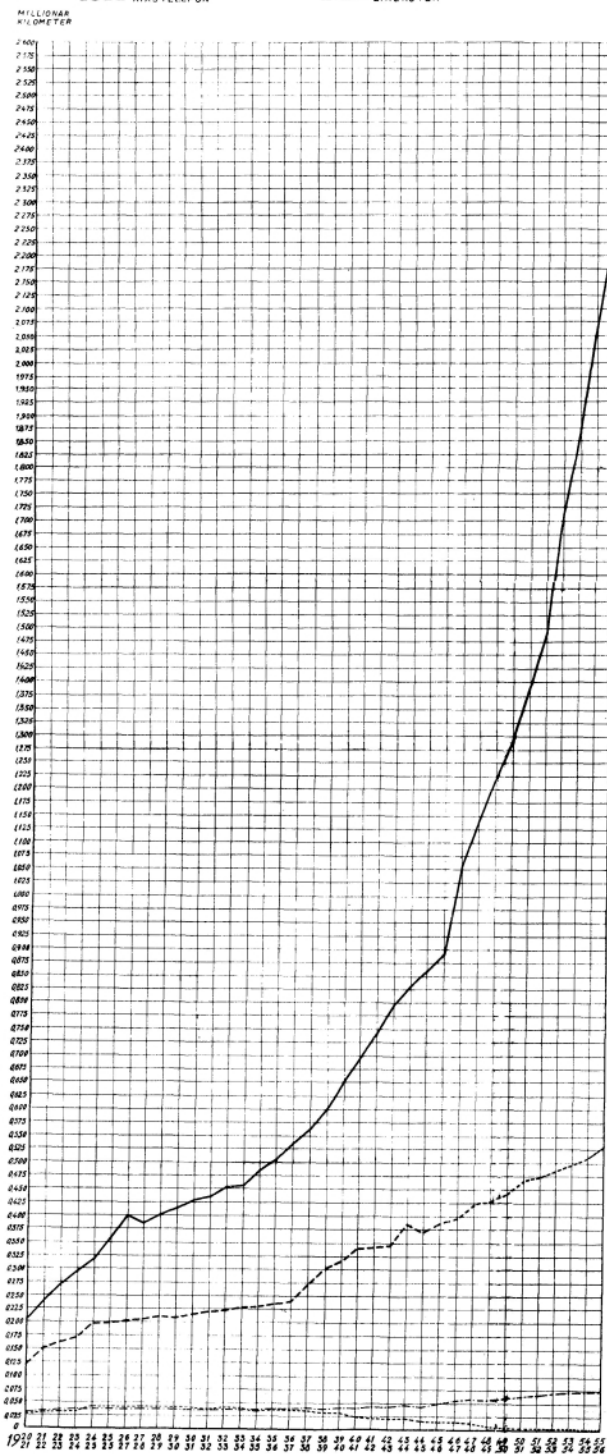
INNALANDS TAKSERTE SAMTALER



# LINERUTER OG TRÅDLENGD

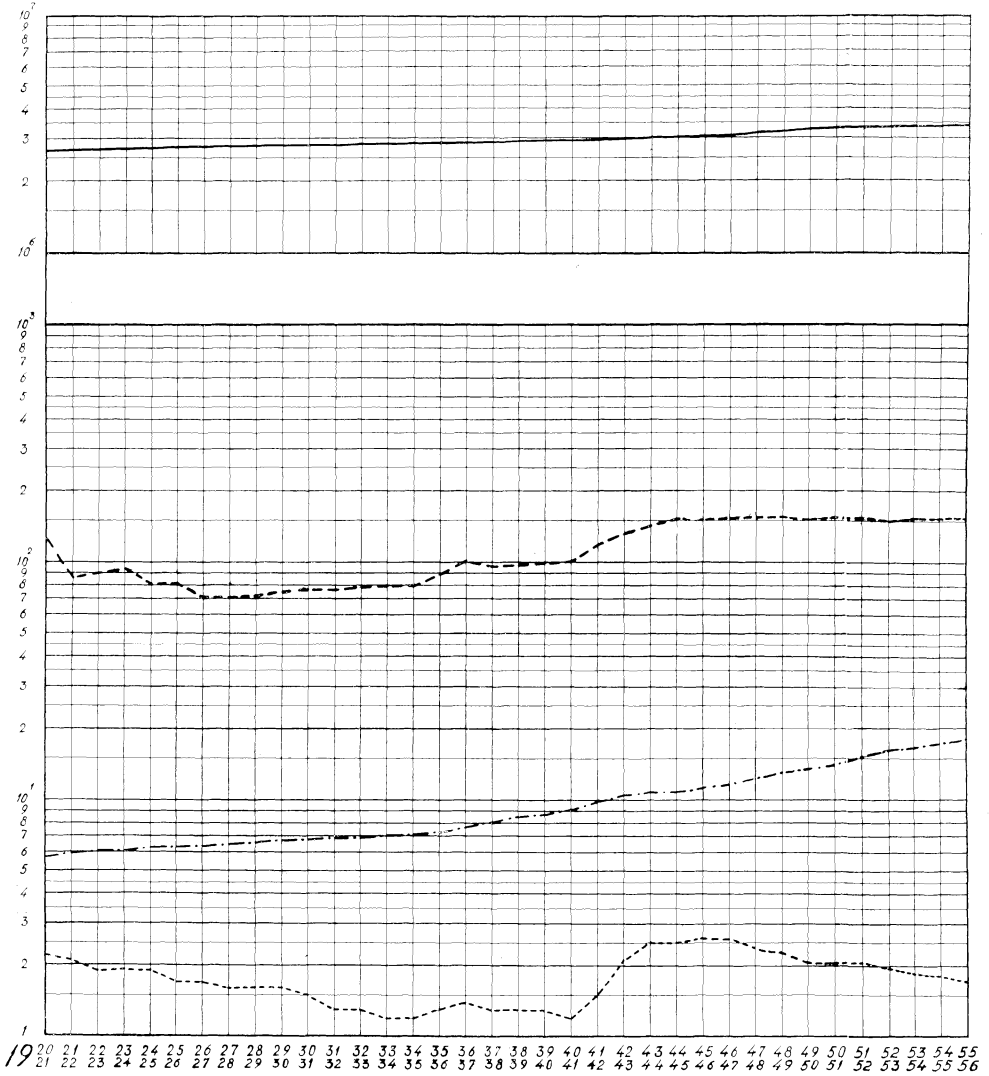
BERRE LINENETTET TIL TELEGRAFVERKET

——— ABONNENT TELEFON      ······ TELEGRAF  
 - - - - RIKS TELEFON          - - - - LINERUTER



# TRAFIKK OG APPARAT ANDSYNES FOLKETALET

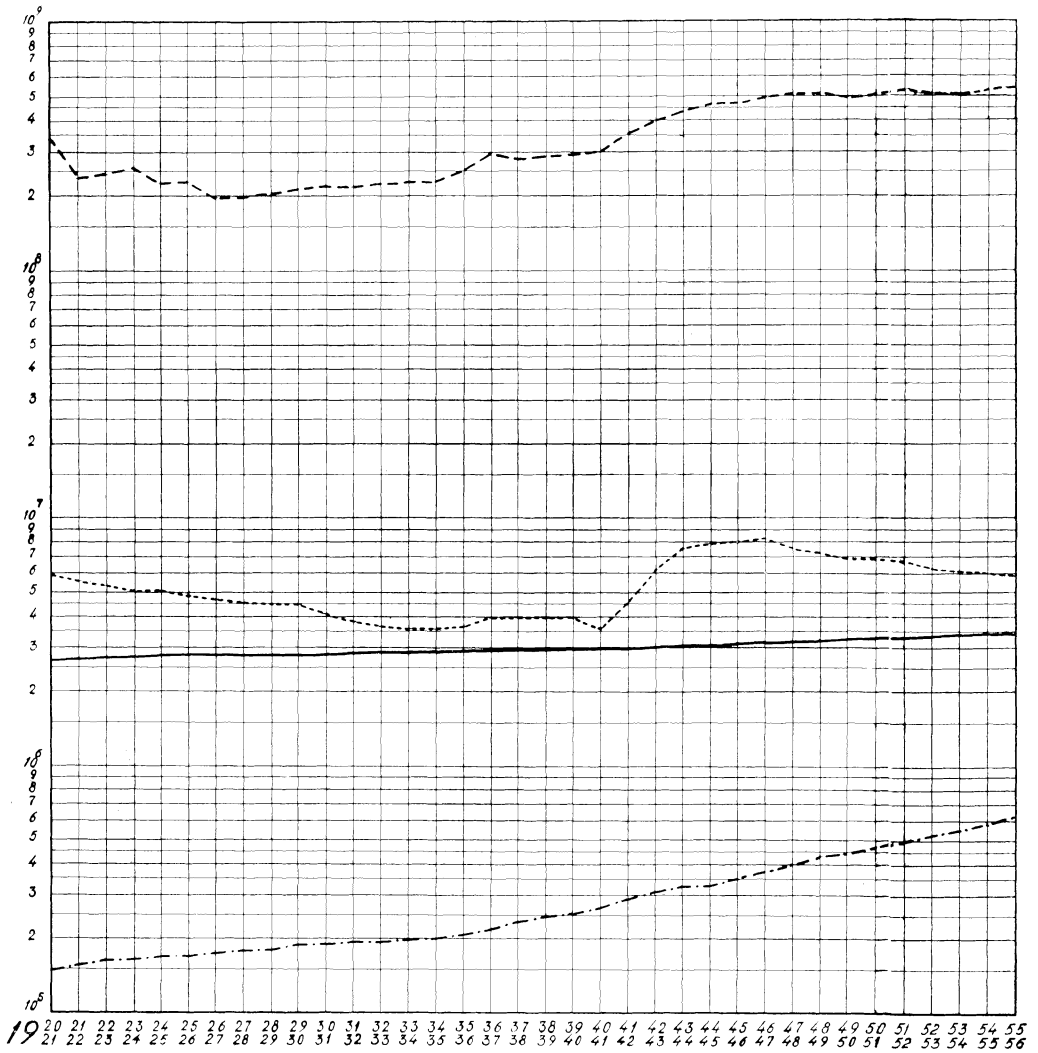
— FOLKETALET  
 - - - SAMTALER PER INNBYGGJAR  
 - - - - TELEGRAM PER INNBYGGJAR  
 - · - · TELEFONAPPARAT PER 100 INNBYGGJAR





# TRAFIKK, APPARAT OG FOLKETAL

- FOLKETAL
- · - ABONNENT APPARAT
- - - LOKAL OG RIKSTELEFONSAMTALER
- · · · · SUM SENDE INNALANDS OG SENDE OG KOMNE UTALANDS TELEGRAM



## Noregs offisielle statistikk, rekkje XI *Norway's Official Statistics, series XI*

### Rekkje XI

### Prenta 1957 (forts.)

- Nr. 255 Syketrygden 1953 *Assurance-maladie nationale*  
- 256 Norges fiskerier 1954 *Fisheries statistics of Norway*  
- 257 Sunnhetstilstanden og medisinalforholdene 1954 *Medical statistical report*  
- 258 Folketellingen 1. desember 1950 VI Personer 15 år og mer etter utdanning  
*Population census December 1, 1950 VI Persons 15 years of age or more by education*  
- 259 Skattestatistikk 1955-56 *Tax statistics*  
- 260 Norges handel 1955 Del II *Foreign trade of Norway Part II*  
- 261 Telegrafverket 1955-56 *Télégraphes et téléphones de l'Etat*

Statistisk Sentralbyrå gjev dessutan ut skriftserien Samfunnsøkonomiske studier (SØS). I denne serien gjev ein ut resultatata av etterrøknader som ikkje er av reint statistisk karakter, m. a. historiske og analytiske studiar, utført ved Byråets forskningsavdeling. *The Central Bureau of Statistics also publishes the series «Samfunnsøkonomiske studier» (SØS). This series contains reports on investigations of not merely statistical character, such as historical and analytical studies, carried out at the Research Department of the Central Bureau of Statistics.*

Statistisk Sentralbyrå gjev ut desse månadshefta: *The Central Bureau of Statistics publishes the following monthly bulletins:*

Statistiske meldinger *Monthly bulletin of statistics.*

Månedsoppgaver over vareomsetningen med utlandet *Monthly bulletin of external trade.*

Ein kan tegna abonnement i Statistisk Sentralbyrå. Pris pr. år kr. 15,00, pr. nr. kr. 1,50  
*For subscription of the bulletins please write to the Central Bureau of Statistics, Oslo.*

Publikasjonen kjem ut i kommisjon hjå  
H. Aschehoug & Co., Oslo, og er til sals hjå alle bokhandlarar.

Pris kr. 6,50.

A.s John Griegs Boktrykkeri, Bergen.