NORGES OFFISIELLE STATISTIKK X. 131.

NORGES POSTVERK

1946

Statistique postale pour l'année 1946

UTGITT AV
SAMFERDSELSDEPARTEMENTET
POSTSTYRET

OSLO
I KOMMISJON HOS H. ASCHEHOUG & CO.
1947

Pris kr. 1,50.

Norges Offisielle Statistikk, rekke X.
(Statistique Officielle de la Norvège, série X.)

Rekke X. **Trykt 1944:**

Nr. 70. Forsikringsselskaper 1942. *(Sociétés d'assurances.)*
— 71. Norges handel 1942. *(Commerce.)*
— 72. Kommunenes gjeld m. v. 1943. *(Dette etc. des communes.)*
— 73. Veterinærvesenet 1942. *(Service vétérinaire.)*
— 74. Telegrafverket 1942—43. *(Télégraphes et téléphones de l'État.)*
— 75. Norges postverk 1943. *(Statistique postale.)*
— 76 Syketrygden 1942. *(Assurance-maladie nationale.)*
— 77. Skattestatistikken 1943—44. *(Répartition d'impôts.)*
— 78. Norges industri 1942. *(Statistique industrielle.)*
— 79. Arbeidslønninger i industrien 1942. *(Salaires des ouvriers industriels.)*
— 80. Norges kommunale finanser 1940—41. *(Finances des communes.)*
— 81. Skolestatistikk 1941—42. *(Instruction publique.)*
— 82. Meieribruket i Norge 1942. *(L'industrie laitière de la Norvège.)*
— 83. Norges elektrisitetsverker 1937 og 1938. *(Usines d'électricité.)*

Rekke X. **Trykt 1945:**

Nr. 84. Forsikringsselskaper 1943. *(Sociétés d'assurances.)*
— 85. Norges fiskerier 1942. *(Grandes pêches maritimes.)*
— 86. Fagskolestatistikk 1941/42—43/44. *(Ecoles professionnelles.)*
— 87. Norges bergverksdrift 1943. *(Mines et usines.)*
— 88. Kommunenes gjeld m. v. 1944. *(Dette etc. des communes.)*
— 89. Norges postverk 1944. *(Statistique postale.)*
— 90. Meieribruket i Norge 1943. *(L'industrie laitière de la Norvège.)*
— 91. Skattestatistikken 1944—45. *(Répartition d'impôts.)*
— 92. Kriminalstatistikk 1941 og 1942. *(Statistique de la criminalité pour les années 1941 et 1942.)*
— 93. Veterinærvesenet 1943. *(Service vétérinaire.)*
— 94. Telegrafverket 1943—44. *(Télégraphes et téléphones de l'État.)*
— 95. Folkemengdens bevegelse 1941. *(Mouvement de la population.)*
— 96. Skolestatistikk 1942—43. *(Instruction publique.)*
— 97. Sunnhetstilstanden og medisinalforholdene 1941. *(Rapport sur l'état sanitaire et médical.)*
— 98. Norges handel 1943. *(Commerce.)*
— 99. Jordbruksstatistikk 1939—44. *(Superficies agricoles et élevage du bétail. Récoltes etc.)*
— 100. Sinnssykeasylenes virksomhet 1941. *(Statistique des hospices d'aliénés.)*

NORGES OFFISIELLE STATISTIKK X. 131.

NORGES POSTVERK

1946

Statistique postale pour l'année 1946

UTGITT AV
SAMFERDSELSDEPARTEMENTET
POSTSTYRET

OSLO
I KOMMISJON HOS H. ASCHEHOUG & CO.
1947

For årene 1884—1899, se Norges Offisielle Statistikk, rekke III
For årene 1900—1904, se rekke IV, seinest nr. 120.
For årene 1905—1912, se rekke V, seinest nr. 204.
For årene 1913—1919, se rekke VI, seinest nr. 180.
For året 1920, se rekke VII, nr. 18.
For året 1921, se rekke VII, nr. 50.
For året 1922, se rekke VII, nr. 87.
For året 1923, se rekke VII, nr. 126.
For året 1924, se rekke VII, nr. 171.
For året 1925, se rekke VII, nr. 197.
For året 1926, se rekke VIII, nr. 27.
For året 1927, se rekke VIII, nr. 61.
For året 1928, se rekke VIII, nr. 95.
For året 1929, se rekke VIII, nr. 126.
For året 1930, se rekke VIII, nr. 159.
For året 1931, se rekke VIII, nr. 187.
For året 1932, se rekke IX, nr. 10.
For året 1933, se rekke IX, nr. 31.
For året 1934, se rekke IX, nr. 56.
For året 1935, se rekke IX, nr. 89.
For året 1936, se rekke IX, nr. 113.
For året 1937, se rekke IX, nr. 141
For året 1938, se rekke IX, nr. 163.
For året 1939, se rekke IX, nr. 197.
For året 1940, se rekke X, nr. 15.
For året 1941, se rekke X nr. 45.
For året 1942, se rekke X nr. 63.
For året 1943, se rekke X nr. 75.
For året 1944, se rekke X nr. 89.
For året 1945, se rekke X nr. 116.

Innholdsfortegnelse.

Side

Alfabetisk register til tekstavdelingen 144
Fransk resymé IV

Tekst:

I. Innledning 1
II. Poststeder og postkasser 8
III. Personale og undervisningsvesen 12
IV. Postførsel 24
V. Posttrafikk 27
VI. Økonomiske resultater 55
VII. Postlov, postoverenskomster og postreglement 67
VIII. Poststyret og postdistriktene 68
IX. Pensjons- og hjelpekasser 69
X. Internasjonal poststatistikk 70

Tabeller:

Tab. 1. Alminnelige og rekommanderte brevpostsendinger, verdibrev, pakker, blad, inkassasjoner og postoppkrav 72
» 2. Postanvisninger, inn- og utbetalingskort 84
» 3. Post til utlandet 96
» 4. Post fra utlandet 98
» 5. De enkelte poststeders frimerkesalg og sendte brevpostmengde 100
» 6. Poststeder og personale etc. 138
» 7. Poststedenes driftsinntekter og driftsutgifter i budsjettåret 1945/46 . 140

Table des matières.

Page

Résumé français IV

Texte:

I. Introduction 1
II. Bureaux de poste et boites aux lettres 8
III. Personnel et instruction professionelle 12
IV. Transport des postes 24
V. Mouvement du service des postes 27
VI. Résultats financiers 55
VII. Législation postale, conventions et règlement de poste 67
VIII. La Direction Générale des Postes et les districts postaux 68
IX. Caisses de secours etc. 69
X. Statistique postale internationale 70

Tableaux:

Tabl. 1. *Objets de correspondance ordinaires et recommandés, lettres avec valeur declarée, colis, journaux, recouvrements et remboursements* 72
» 2. *Mandats de poste, versements et payements du service des chèques et virements postaux* 84
» 3. *Envois postaux pour l'étranger* 96
» 4. *Envois postaux de l'étranger* 98
» 5. *Objets de correspondance expédiés des différents bureaux de poste et produit de la vente des timbres-poste* 100
» 6. *Bureaux de poste, personnel etc.* 138
» 7. *Recettes et dépenses budgétées des districts postaux pendant l'exercice 1945/46* 140

Résumé.

La quantité entière de courrier transportée par la Poste en 1946 était d'environ 549 millions envois postaux. Dans l'année précédente elle ètait de 465 millions. 58,5 de cette augmentation tombent sur les journaux et les périodiques, dont l'accroissement est considérable après la restitution de la liberté de la presse suivant la libération en 1945.

Les recettes de la Poste de l'année budgétaire 1945—46 étaient de 69,8 millions couronnes et les frais de 66,3 millions couronnes. L'excédent est donc de 3,5 millions couronnes. Dans l'année budgétaire précédente l'excédent était de 13,1 millions couronnes. A cause du relèvement des salaires et du rétablissement des moyens de communication les frais ont augmenté beaucoup plus que les recettes.

Pour empêcher un déficit du budget les taxes d'affranchissement de la plupart des envois postaux ont subi une augmentation moyenne de 30 % le 1er octobre 1946.

	1943	1944	1945	1946
Population de la Norvège, en milliers	*3 012*	*3 040*	[1])	[1])
Etablissements postaux.				
Nombre total d'établissements postaux	*4 563*	*4 586*	*4 614*	*4 667*
Dont:				
Bureaux de poste principaux	93	93	93	94
Bureaux de poste secondaires	65	68	67	68
Bureaux de poste secondaires ruraux	3 361	3 377	3 407	3 431
Dépots de poste.....	1 044	1 048	1 047	1 074
Nombre d'habitants par établissement postal	660	663	–	–
Nombre de km² par établissement postal ...	71	70	70	69
Bureaux de poste ambulants	*206*	*191*	*208*	*201*
Personnel.				
Nombre global du personnel	*9 200*	*9 293*	*9 394*	*9 673*
Dont:				
1. A la Direction Générale des Postes	158	185	205	229
2. Aux bureaux de poste principaux	2 249	2 265	2 278	2 439
3. Aux bureaux de poste ambulants	350	352	366	383
4. Personnel aux b. et districts ruraux ...	6 443	6 491	6 545	6 622
Moyenne de jours de maladie par fonctionnaire des classes 2 et 3	*30,7*	*30,9*	*32,4*	*30,7*

Communications postales[2]).		1942			
Longueur totale des communications postales	Km	*145 200*	–	–	–
Dont:					
Services de chemin de fer	»	4 289	4 299	4 322	4 399
Lignes de bateaux à vapeur (aller et retour)	»	59 600	–	–	–
Trajets postaux secondaires (aller et retour)	»	32 900	32 800	33 700	35 000
Parcours de facteurs ruraux (aller et retour)	»	43 500	44 700	44 800	45 200
Service postal aérien (aller et retour)	»	4 900	4 600	17 800	19 400
Total des kilomètres parcourus par an,	en milliers	*30 020*	–	–	–
Dont:					
Par chemin de fer	—»—	6 933	7 889	8 029	8 111
Par les bateaux à vapeur	—»—	7 370	–	–	–
Par trajets secondaires	—»—	7 305	7 360	7 636	8 129
Par les facteurs ruraux	—»—	7 972	8 255	8 388	9 006
Par avion	—»—	440	353	377	2 063

Trafic postal.		1943			
Nombre total des objets postaux,	en milliers	*380 146*	*398 845*	*465 380*	*548 689*
Le nombre total se répartit comme suit:					
Lettres ordinaires	—»—	162 540	167 613	172 216	205 891
Cartes postales	—»—	20 916	19 089	18 243	10 653
Imprimés	—»—	37 430	37 687	38 933	39 556
Papiers d'affaires	—»—	275	280	298	191
Echantillons de marchandises	—»—	526	531	544	287
Petits paquets	—»—	16	11	21	14
Correspondances de service	—»—	1 745	1 780	1 789	3 061

[1]) Le chiffre ne peut pas être indiqué. [2]) La statistique concernant les lignes des bateaux à vapeur n'est établie qu'une fois tous les cinq ans.

		1943	1944	1945	1946
Objets de correspondance recommandés	en milliers	11 475	14 193	13 649	10 196
Lettres avec valeur déclarée	—»—	4 119	3 931	3 376	3 126
Colis ordinaires	—»—	9 220	11 089	10 645	9 900
Colis avec valeur déclarée	—»—	417	450	122	99
Mandats de poste	—»—	8 869	8 828	8 277	9 102
Bulletins de versement	—»—	190	604	923	1 682
Chèques de paiement	—»—	72	445	427	514
Exemplaires de journaux, par abonnement	—»—	122 336	132 314	195 917	254 417
Dans l'ensemble des objets il y avait en outre:					
Envois à inscrire	—»—	34 363	39 540	37 419	34 619
Envois à taxe locale	—»—	46 700	–	44 500	–
Plis à remettre sans adresse	—»—	21 525	15 686	11 580	4 394
Envois à remettre par exprés	—»—	179	184	205	210
Carnets de chèques p. de voyage	(internes)	101	115	276	189
Chèques p. de voyage, payés	—»—	853	761	2 280	1 609
Recouvrements	en milliers	888	877	800	1 433
Envois contre remboursement	—»—	1 536	1 859	1 937	2 008
Somme totale des valeurs	en millions	*3 476*	*3 491*	*3 900*	*3 815*
Dont:	couronnes				
Les lettres avec valeur déclarée	—»—	1 664	1 681	2 055	1 977
Les colis avec valeur déclarée	—»—	725	576	456	266
Les mandats de poste	—»—	1 018	1 012	923	1 144
Les bulletins de versement	—»—	69	222	466	428
Montant des recouvrements	—»—	153	160	172	338
Montant des remboursements	—»—	53	58	55	62
Objets postaux par habitant		126	131	–	–
Objets de la poste aux lettres expédiés par habitant		78	80	–	–

Résultats financiers.		1942/43	1943/44	1944/45	1945/46
Total des recettes,	en milliers	*58 696*	*64 604*	*64 676*	*69 850*
Dont:	couronnes				
Recettes des taxes percues	—»—	57 495	62 967	62 594	67 573
Autres recettes	—»—	1 201	1 637	2 082	2 277
Total des frais	—»—	*46 862*	*50 837*	*51 619*	*66 331*
Dont:					
Traitements du personnel	—»—	27 199	29 646	31 150	42 393
Frais de transport	—»—	10 267	10 814	10 375	13 361
Autres frais		9 396	10 377	10 094	10 577
Bénéfice	—»—	*11 834*	*13 767*	*13 057*	*3 519*

Melding
om Postverkets virksomhet i 1946.

I. Innledning.

Den samlede postmengde som Postverket hadde til befordring i 1946 utgjorde ca. 549 millioner sendinger mot 465 millioner i året forut. Av stigningen vedkommer 58,5 millioner blad og tidsskrifter som har øket kraftig etter at pressefriheten ble gjeninnført ved frigjøringen i 1945.

Postverkets inntekter utgjorde for terminen 1945—46 69,8 millioner kroner, utgiftene 66,3 millioner og overskuddet 3,5 millioner kroner mot 13,1 millioner i foregående budsjettår. Utgiftene er i terminen steget langt sterkere enn inntektene på grunn av lønnsforhøyelser og merutgifter som følge av de bedrede kommunikasjoner. For å forhindre et større underskudd på budsjettet har en derfor fra 1. oktober 1946 forhøyd portoen for de fleste postsendinger, gjennomsnittlig med ca. 30 %.

Postsambandet innenriks.

Den planmessige organisering av de *innenrikske luftrutene* tok først til i 1946. En har ved forhandlinger med Det norske Luftfartselskap oppnådd enighet om en midlertidig godtgjøring for luftbefordringen av ordinært frankerte brev og brevkort, blad og pakkepost. Det er sendt post med følgende luftruter: Trondheim—Tromsø, Tromsø—Kirkenes, Bergen—Kristiansand S., Stavanger—Haugesund—Bergen, Oslo—Stavanger—(London) og Oslo—Kristiansand S.—(Amsterdam).

Følgende *postførende skip er forlist* i 1946:

D/S «Alta» 30. desember 1946. En del post gikk tapt.

D/S «Havskåren» 19. desember 1946. All post gikk tapt.

Postsambandet med utlandet.

Postutvekslingen mellom Norge og Østerrike og Tyskland er blitt gjenopprettet.

Den militære postkontroll ble lagt ned fra 1. mai 1946.

Fra 1. juli 1946 er det adgang til å abonnere på amerikanske og engelske *blad og tidsskrifter*. Bladtjenesten med Belgia, Sveits og Tsjekkoslovakia er gjenopptatt i årets løp.

Fra 1. oktober er det foretatt endringer i portosatsene for brevpostsendinger til utlandet. Dessuten er en del avgifter endret fra samme dato.

Poststyrene i Norge, Danmark, Finnland, Island og Sverige har avsluttet en «Overenskomst om Den nordiske postforening», gjeldende fra 1. januar 1947.

Brevpostutvekslingen med utlandet ble gjenopprettet i ganske stort omfang like etter okkupasjonen. I 1946 er postgangen blitt bedret ved å nytte alle til-

gjengelige befordringsmidler. Etter at jernbaneforbindelsen over Tyskland er blitt gjenopprettet er en i 1946 gått over til å sende fram posten til en stor del av Europa med jernbane over Sverige, Danmark og Tyskland. Brev og brevkort til Storbritannia og land derover sendes også nå over Kontinentet.

Spørsmålet om å sende fram den ordinært frankerte L.C.-post til land i Europa og til oversjøiske land med fly har vært oppe på en post- og luftfartskonferanse i Oslo i tiden 11.—13. november 1946 og i København i tiden 2.—3. desember samme år. I disse konferanser deltok representanter for poststyrene i Danmark, Finnland, Norge og Sverige og representanter for de nordiske lands luftfartselskaper og for Scandinavian Airlines System.

En oppnådde enighet om nedsettelse av godtgjøringen for befordringen med de nordiske lands luftruter på Europa og U.S.A. Som følge av nedsettelsen er Det norske Postverk fra 1. januar 1947 gått med på å sende fram med de nordiske lands luftruter all ordinært frankert L. C.-post til land i Europa og ordinært frankerte brev av vekt til og med 5 gram og brevkort til Nord- og Mellom-Amerika *på strekningen Norge—New York.*

Post fra Norge til utlandet har vært sendt fram med luftrutene Oslo—Kristiansand S.—Amsterdam—Paris, Oslo—Stavanger—London, Oslo—Gøteborg—København—Frankfurt—Zürich—Marseille, Oslo—København—Praha, Oslo—København, Oslo—Amsterdam og Scandinavian Airlines Systems og American Overseas Airlines ruter på New York.

Verdipostutvekslingen er i løpet av 1946 gjenopprettet med nær sagt alle land som Norge utvekslet verdipostsendinger med før krigen. Pakkepostutvekslingen er satt i gang med alle land i verden, unntatt Tyskland.

Det økonomiske resultat av driften i budsjettåret 1945/46 viser et regnskapsmessig overskudd på kr. 3 519 000, mot et overskudd på kr. 13 057 000 året i forvegen. Inntektene utgjorde 69,8 mill. kr. og utgiftene 66,3 mill. kr., fordelt slik:

	Inntekter			Utgifter	
	Mill. kr.	Pst.		Mill. kr.	Pst.
Frimerkesalg	64,1	92	Lønninger	42,4	64
Bladporto	2,9	4	Postførsel	10,3	16
Andre inntekter....	2,8	4	Andre utgifter	13,6	20
Tilsammen	69,8	100	Tilsammen	66,3	100

I nedennevnte budsjettår har inntektene og utgiftene andratt til i mill. kr.:

	1945/46	1944/45	1943/44	1942/43	1941/42
Inntekter	69,8	64,7	64,6	58,7	52,9
Utgifter	66,3	51,6	50,8	46,9	43,1
Overskudd	3,5	13,1	13,8	11,8	9,8

Utgiftene utgjør i prosent av inntektene:

95,0 %	79,8 %	78,6 %	79,9 %	81,5 %

Postmengden steg i 1946 med 83,3 millioner (17,9 %) til i alt 549 millioner sendinger. Brevposten alene steg med 23,9 millioner (9,6 %). I nedennevnte år stiller postmengden seg slik, angitt i millioner sendinger:

Ar 1946	Ar 1945	Ar 1944	Ar 1943	Ar 1942
549	465	399	380	371

Middeltallet pr. innbygger av samtlige postsendinger utgjorde:

Ar 1946	Ar 1945	Ar 1944	Ar 1943	Ar 1942
—[1])	—[1])	131	126	124

Postmengden i 1946 fordeler seg slik:

	Antall mill.	Pst.		Antall mill.	Pst.
Brevpost	273,0	49,8	Innenrikske	516,2	94,1
Blad	254,4	46,4	Til utlandet	15,0	2,7
Pakker	10,0	1,8	Fra utlandet	17,5	3,2
Postanvisninger	9,1	1,6			
Innbetalingskort	1,7	0,3			
Utbetalingskort	0,5	0,1			
Tilsammen	548,7	100,0	Tilsammen	548,7	100,0

Endringer i en del portosatser og postale avgifter fra 1. oktober 1946.

Vanlige innenrikske brev.

	Riksporto		Lokalporto	
	Frankert	Ufrankert	Frankert	Ufrankert
	Øre	Øre	Øre	Øre
Vekt opptil 20 gram	25	50	15	30
Vekt over 20 opptil 125 gram	50	75	25	40
Vekt over 125 opptil 500 gram	75	100	40	55

Vanlige innenrikske brevkort.

	Riksporto og lokalporto	
	Frankert	Ufrankert
	Øre	Øre
Enkelt brevkort	15	30
Brevkort med betalt svar	30	

Bladpost.

a) *Blad i abonnement.*

Grunnporto: 33 øre pr. kg for blad med årsvekt opptil 5 kg.

Tillegg for blad med årsvekt over 5 kg: 1 øre i kilogramtaksten for hvert overskytende 3 kg eller del av 3 kg.

Tillegg for blad som kommer ut sjeldnere enn 2 ganger i uken: 1 øre pr. eksemplar.

b) *Kommisjonærblad.*

For dagblad: 20 øre pr. kg eller deler av kg.

For andre blad: 25 øre pr. kg eller deler av kg.

Ved kgl. res. 19. juli 1946 er det bestemt at de nye satsene som er nevnt ovenfor, skal gjelde fra 1. oktober 1946.

I samme resolusjon er det dessuten fastsatt følgende nye porto- og avgiftssatser fra 1. oktober 1946:

A. INNENRIKS

Vanlige korsbåndsendinger.

a) *Trykksaker.*

Vekt opptil 50 gram	10 øre
» over 50 opptil 100 gram	20 »
» » 100 » 200 »	25 »
» » 200 » 500 »	35 »
» » 500 » 1000 »	60 »

[1]) Kan ikke beregnes f. t. — kfr. tabell A.

b) *Vareprøver og mønster.*

Vekt opptil 50 gram	10 øre
» over 50 opptil 100 gram	20 »
» » 100 » 200 »	25 »
» » 200 » 500 »	35 »

Til a) og b).

For trykksaker og vareprøver som blir sendt som massekorsbånd eller adresseløse sendinger, blir det gitt rabatt på den vanlige vektportoen etter følgende skala

	Masse-korsbånd	Adresseløse seddinger
For minst 1 000 sendinger	10 %	10 %
» » 10 000 »	15 %	20 %
» » 50 000 »	20 %	30 %
» » 100 000 »	etter avgjerd av Poststyret i hvert enkelt tilfelle.	

c) *Forretningspapirer.*

Vekt opptil 200 gram	25 øre
» over 200 opptil 500 gram	35 »
» » 500 » 1000 »	60 »

Vanlige pakker.

	Takstgruppe I Øre	II Øre	III Øre
Vekt opptil 1 kg	80	300	500
» over 1 opptil 3 kg	130	300	500
» » 3 » 5 »	200	300	500
» » 5 » 10 »	400	600	800
» » 10 » 15 »	650	975	1300
» » 15 » 20 »	1000	1500	2000

Særregelen om at det bare skal være 40 øre i vektporto for medisinpakker på opptil ½ kg, faller bort. Men de andre spesialbestemmelsene om pakkepost som er fastsatt tidligere ved kongelige resolusjoner, blir stående uforandret. Det gjelder bl. a. hva for takstgrupper særpakker og medisinpakker skal regnes til, dobbeltporto for ilpakker og den særlig lave portoen for pakker med opphøyd skrift for blinde eller papir til slik skrift.

Rekommanderte sendinger.

1. Vektporto som for vanlige sendinger.
2. Rekommandasjonsavgift: 30 øre pr. sending.

Verdisendinger.

1. Vektporto som for vanlige sendinger, for pakker likevel minst 130 øre.
2. Rekommandasjonsavgift: 30 øre pr. sending (brev eller pakke).
3. Assuranseavgift: 15 øre pr. 300 kroner eller del av 300 kroner.

Postanvisninger.

For beløp opptil 10 kroner	25 øre
» » over 10 opptil 100 kroner	40 »
» » » 100 » 200 »	45 »
» » » 200 » 300 »	50 »

Post 1946

For beløp over 300 opptil 400 kroner ..... 55 øre
» » » 400 » 500 » ..... 65 »
» » » 500 » 750 » ..... 75 »
» » » 750 kroner: 10 øre i tillegg pr. overskytende 250 kroner eller del av 250 kroner.

Oppkravsendinger.

Oppkravsavgift (i tillegg til porto for tilsvarende sending uten oppkrav + porto for postanvisning eller innbetalingskort) ..... 15 øre

B. TIL UTLANDET

1. *I utvekslingen med Danmark med Færøyane og Grønland, Finnland, Island og Sverige.*

Vanlige brev.

Vekt opptil 20 gram ..... 25 øre
» over 20 opptil 125 gram ..... 50 »
» » 125 » 250 » ..... 75 »
» » 250 » 500 » ..... 100 »
» » 500 gram: som til utlandet ellers.

Vanlige brevkort.

Enkelt brevkort ..... 15 øre
Brevkort med betalt svar ..... 30 »

2. *I utvekslingen med utlandet ellers.*

Vanlige brev.

Vekt opptil 20 gram ..... 40 øre
Tillegg pr. overskytende 20 gram eller del av 20 gram ..... 20 »

Vanlige brevkort.

Enkelt brevkort ..... 25 øre
Brevkort med betalt svar ..... 50 »

3. *I utvekslingen med hele utlandet.*

Vanlige korsbåndsendinger.

a) *Trykksaker.*
Pr. 50 gram ..... 10 øre

b) *Vareprøver.*
Pr. 50 gram ..... 10 øre
likevel minst 20 øre pr. sending.

c) *Forretningspapirer.*
Pr. 50 gram ..... 10 øre
likevel minst 25 øre pr. sending til Danmark med Færøyane og Grønland, Finnland, Island og Sverige og minst 40 øre pr. sending til utlandet ellers.

d) *Småpakker.*
Pr. 50 gram ..... 15 øre
likevel minst 90 øre pr. sending.

Den 20. august 1946 fastsatte Samferdselsdepartementet dessuten følgende avgiftssatser fra 1. oktober 1946:

A. INNENRIKS

	Pr. sending
Ilbudavgift	50 øre
Avgift for etterspørsel	50 »
Avgift for mottakingsbevis,	
krevd samtidig med at sendingen blir levert inn	25 »
krevd seinere	50 »

B. I UTVEKSLINGEN MED UTLANDET

1. *Danmark med Færøyane og Grønland, Finnland, Island og Sverige.*

Rekommandasjonsavgift	30 øre
Ekspedisjonsavgift for verdipakker	30 »
Assuranseavgift pr. 500 kroner eller del av 500 kroner	25 »
Oppkravsavgift	15 »
Ilbudavgift for pakker	130 »
» » andre sendinger	50 »
Avgift for etterspørsel	50 »
Avgift for mottakingsbevis,	
krevd samtidig med at sendingen blir levert inn	25 »
krevd seinere	50 »

2. *Utlandet ellers.*

Rekommandasjonsavgift	40 øre
Ekspedisjonsavgift for verdipakker	40 »
Assuranseavgift pr. 500 kroner eller del av 500 kroner	25 »
Oppkravsavgift	15 »
Ilbudavgift for pakker	130 »
Avgift for mottakingsbevis,	
krevd samtidig med at sendingen blir levert inn	40 »
krevd seinere	60 »

3. *Hele utlandet.*

Fortollingsavgift for pakker	75 øre
» » brevpostsendinger	60 »
» » kalendere og almanakker	10 »
Ompakkingsavgift	50 »
Kommisjonsavgift for tollfrankoseddel	40 »

Svarbevis 45 øre pr. stykke.

Indekstallet for portonivået i 1945/46 er 195, når portosatsene i 1913/14 settes = 100. I forhold til portosatsene i 1938/39 blir indekstallet for 1945/46 = 100.

Poststeder. Antallet steg i 1946 med 46 til i alt 4 868. Av disse var 94 postkontorer, 68 underpostkontorer, 3 431 poståpnerier, 1 074 brevhus og 201 reisende poststeder. Postkontorene ekspederer 72 % av den samlede sendte brevposten for hele landet, poståpneriene 26 % og postekspedisjonene 2 %.

Personalet. Antallet av stillinger steg med 279 til i alt 9673. Av personalet var 229 ansatt i Poststyret og i Postverkets revisjonskontor, 2 822 ved postkontorene og de reisende poststeder og 6 622 i distriktene (4 529 styrere av poståpnerier og brevhus m. v. og 2 093 landpostbud).

Nye foranstaltninger m. v.

Fra 22. februar 1946 ble navnet på Arbeidsdepartementet endret til Samferdselsdepartementet.

Fra og med 1. januar 1946 ble 3. postadministrasjonskontor delt i 2 kontorer, 3. og 4. postadministrasjonskontor.

Fra og med 1. juli 1946 ble 1. postadministrasjonskontor delt i 2 kontorer, 1. og 5. postadministrasjonskontor.

Ved kgl. res. av 1. mars 1946 er det fastsatt nytt reglement for posttjenestemenn som går inn under lov om offentlige tjenestemenn. Etter Samferdselsdepartementets bestemmelse trådte reglementet i kraft fra 1. mai 1946.

Den 23. mars 1946 har Samferdselsdepartementet fastsatt ny instruks for ansettelsesråd i Postverket.

Stortinget har vedtatt en ny rekrutteringsordning for Postverket. Rekrutteringen skal foregå på to linjer.

Den første antakelse til budetaten skjer vanlig som budaspirant. Det opprettes en fagskole for aspirantene, ordnet som korrespondanseundervisning og med avsluttende eksamen.

Videre anordnes et spesialkurs for sjåfører, og en videregående fagskole for de budfunksjonærer som ønsker å rekruttere de postekspeditørstillinger som er forbeholdt budetaten som avansementsstillinger.

Rekrutteringen til kontor- og reiseetaten foregår ved antakelse av postelever. En del av elevplassene — maksimum 50 % — reserveres for søkere som tilhører budetaten eller som er poståpnere eller landpostbud.

De ca. 250 postekspeditørstillinger som tidligere har vært pakkmesterstillinger tilbakeføres til budetaten som avansementsstillinger for dennes tjenestemenn. Et ytterligere antall ekspeditørstillinger med om lag tilsvarende arbeidsområde overføres eller nyopprettes i den utstrekning Poststyret finner det forsvarlig.

Det er fastsatt overgangsbestemmelser ved gjennomføringen av den nye rekrutteringsordningen.

Det er med Samferdselsdepartementets approbasjon nedsatt et utvalg med mandat å avgi uttalelse om hvorvidt og i tilfelle i hvilken utstrekning endel av det arbeid som nå utføres av fullt faglig utdannet personale, måtte kunne overføres til avanserte budtjenestemenn. I utvalget som blir kalt Personalkommisjonen, er Det norske Postmannslag og Norsk Postforbund representert.

Det i 1945 nedsatte utvalg til å utrede spørsmålet om et sentralverksted for Postverkets biler avsluttet sin virksomhet i 1946.

Med Samferdselsdepartementets samtykke er det bestemt at anmerkninger på tjenestemennenes rulleblad om ordensstraffer i alminnelighet skal strykes etter et tidsrom av 10 år, og anmerkninger om advarsler og irettesettelser etter 5 år.

Det er fastsatt nye regler for valg av posttjenestemenn til lagrette- og domsmenn og som vitner i rettssaker.

Fra 1. oktober 1946 skal Postverket ha ansvaret for verdisendinger opptil 1000 kroner som landpostbudene tar med fra senderen til poststedet eller fra poststedet til adressaten.

Postverket skal også ha ansvaret for postanvisningsbeløp opptil 500 kroner som blir sendt med landpostbud ut fra eller inn til poststed, når postmesteren har bestemt at det skal tas med anvisningsbeløp i ruta.

Stortinget har i 1946 gjort vedtak om at midlene i Postførernes Pensjonsinnretning skal overføres til Postverkets Jubileumsfond.

Poststyret har fått fullmakt til å gjøre om underpostkontorer til postkontorer, og poståpnerier til underpostkontorer eller postkontorer i den utstrekning posttrafikken gjør det påkrevd.

Spareobligasjoner. Ifølge Stortingets vedtak av 20. juni 1946 skal Staten legge ut et lån på inntil 100 millioner kroner i form av spareobligasjoner. Det er besluttet at Postverket skal delta i salg og innløsning av disse obligasjonene sammen med aksjebankene og sparebankene. Salget vil ta til i 1947.

Alle tjenestemerker til kommunenes post måtte også i 1946 kjøpes på poststedene mot kontant betaling idet det heller ikke for terminen 1946—47 ble bevilget noen fri tjenestemerkekvote for kommunene.

Fra og med 1. desember 1946 ble det åpnet adgang til å sende luftpostabonnerte blad og blad til kommisjonærer med de luftrutene som Det Norske Luftfartselskap A/S til enhver tid underholder i Sør-Norge.

Maksimumsvekten for innenrikske pakker som midlertidig var senket til 5 kg, er hevet til 10 kg og ilpakker er igjen blitt tillatt.

Finans- og tolldepartementet innrømmet i 1946 forenklet tollbehandling av tollfrie gavepakker fra utlandet.

Søknadskort for rasjonerte varer er i 1946 solgt ved poststedene for følgende varesorter: 1. Utstyr, 2. Nytt skotøy, 3. Såling av skotøy, 4. Utstyrsvarer for nystifting av hjem, 5. Arbeidsklær, 6. Sykler, 7. Sykkelgummi. Salget av skotøy- og halvsålingskort opphørte etter at skotøyrasjoneringen ble omlagt fra 1. februar 1946. Salget av rasjoneringskort for sykler og sykkelgummi opphørte etter at salget av sykler og sykkelgummi ble frigitt fra 20. mars 1946. Se ellers tabell side 65.

Nordisk postkonferanse ble holdt i Reykjavik i tiden 20.—24. juli 1946.

Det er holdt en post- og luftfartskonferanse i Oslo i tiden 11.—13. november og i København 2.—3. desember 1946.

Om endringer i lønnsregulativer m. v. og i de internasjonale overenskomster viser en til avsnitt III, side 13 og avsnitt VII, side 68.

II. Poststeder og postkasser.

A. Poststeder.

Antallet av poststeder de to siste årene går fram av følgende oversikt:

	Ar 1946 Antall	Ar 1945 Antall	Stigning 1946 Antall
Faste:			
Postkontorer	94	93	1
Underkontorer av 1 klasse	44	44	—
Underkontorer av 2 klasse	24	23	1
Poståpnerier	3 431	3 407	24
Brevhus	1 074	1 047	27
Tilsammen	4 667	4 614	53
Reisende[1]):			
På jernbaner	63	62	1
På dampskip	138	146	÷ 8
Tilsammen	201	208	÷ 7
I alt	4 868	4 822	46

Om poststedenes fordeling på de forskjellige postdistriktene viser en til tabell 6.

[1]) Under reisende poststeder er oppført det samlede antall reisende poststeder med særskilt littera — på henholdsvis jernbaner og dampskip (konduktør- og styrmannsposter er ikke regnet med).

Kabelvåg underpostkontor av 1ste klasse gikk fra 1. oktober 1946 over til å bli selvstendig postkontor.

1 underpostkontor av 1ste klasse, Stamsund, er opprettet fra 1. juli 1946.

1 underpostkontor av 2nen klasse, Kristiansund N. — Gomalandet, er opprettet fra 1. mai 1946.

Av poståpnerier er det i årets løp opprettet følgende: Bognelv, Brustu, Duesund, Erstad, Ertevåg, Fausadal, Fjellse, Futjord, Galldal, Grunnvollfjell, Holmesletta, Kalvanes, Kana, Laggo, Leirgulen, Lindeberg, Ny-Ålesund sesong, Romsa, Store Torskefjord, Sveagruva sesong, Tælavåg, Ulvsjøen, Vå, Ytre Hjartdal, Aneby.

Følgende poståpnerier er nedlagt: Stamsund.

Brevhusenes antall er gått opp med 27.

Feltpoststeder er ikke regnet med i oppgaven ovenfor. Av slike poststeder var i årets løp 7 i virksomhet på følgende steder (virksomhetstiden er oppført i parentes): Nr. 1 på Gardermoen ($^{21}/_{11}$—$^{31}/_{12}$), nr. 4 på Elvegårdsmoen ($^{22}/_{7}$—$^{15}/_{9}$), nr. 5 på Ulven ($^{2}/_{9}$—$^{14}/_{12}$), nr. 16 på Trandum ($^{1}/_{9}$—$^{31}/_{12}$), dessuten et feltpoståpneri på Evjemoen ($^{7}/_{9}$—$^{31}/_{12}$) og et på Inderøy ved Norsk Speiderpikeforbunds jubileumsleir ($^{29}/_{7}$—$^{5}/_{8}$) under navn: N. S. P. F.-Jubileumsleir 1946. Enn videre ble det under stortingssesjonen underholdt et feltpostkontor Oslo — Stortinget.

Kombinasjon av poståpnerier med jernbane- og rikstelefonstasjoner og med dampskipsekspedisjoner. Ved utgangen av 1946 var kombinasjon kommet i stand på i alt 1004 steder mot på 1018 steder året før. 270 poståpnerier var kombinert med jernbanestasjoner, 390[1]) poståpnerier med rikstelefonstasjoner m. v. og 344 poståpnerier med dampskipsekspedisjoner.

I teksttabell A er tatt inn en oversikt for årene 1880—1946 over folkemengden, antallet av faste poststeder og over det gjennomsnittlige antall innbyggere og km² pr. poststed.

Tabell A. Folkemengde, faste poststeder, antall innbyggere og km² pr. poststed ved utgangen av årene 1880—1946.

År	Folkemengde		Faste poststeder		Innbyggere pr. poststed		Km² pr. poststed	
	Antall	5-årlig stigning	Antall	5-årlig stigning	Antall	5-årlig nedgang	Antall	5-årlig nedgang
		Pst.		Pst.		Pst.		Pst.
1880	1 923 283		920		2 091		351	
		1,5		20,1		15,5		16,5
1885	1 951 429		1 105		1 766		293	
		2,7		31,7		22,0		24,2
1890	2 004 102		1 455		1 377		222	
		4,7		27,8		18,1		21,2
1895	2 097 328		1 859		1 128		175	
		6,9		30,0		17,6		23,2
1900	2 242 995		2 413		930		134	
		3,1		17,2		12,0		14,9
1905	2 313 549		2 829		818		114	
		3,3		17,6		12,2		14,9
1910	2 390 402		3 328		718		97	
		5,0		8,9		3,5		8,2
1915	2 509 263		3 623		693		89	
		5,7		7,4		1,6		6,7
1920	2 653 054		3 890		682		83	
		3,9		2,5		÷1,3		2,4
1925	2 755 331		3 989		691		81	
		2,2		3,9		1,7		3,7
1930	2 815 164		4 144		679		78	
		2,4		3,6		1,1		3,8
1935	2 881 514		4 294		671		75	
		2,4		5,4		2,8		5,3
1940	2 952 000		4 527		652		71	
1945	—[2])	–	4 614	1,9	—[2])	–	70	1,4
1946	—[2])	–	4 667	–	—[2])	–	69	–

[1]) De nevnte 390 kombinasjonene fordeler seg slik:

Poståpnere ansatt som telefonstyrere og telefonstyrere ansatt som poståpnere	362
Telegrafverket overtatt poståpnerier	21
Postverket overtatt rikstelefon- og filialstasjoner	5
Opløfjordens Samvirkelag overtatt poståpneri	1
Sør-varanger turistforening overtatt poståpneri	1
Tilsammen ..	390

Tallene gjelder bare kombinasjon etter de nye reglene. Eldre kombinasjoner er ikke regnet med.

[2]) Tallet kan ikke beregnes f. t.

Teksttabell B inneholder oppgave over hvorledes de faste poststedene fordeler seg på de forskjellige fylkene, og over det gjennomsnittlige antall km² og innbyggere pr. poststed i de enkelte fylkene. I oppgaven er videre tatt med det samlede antall av sendte alminnelige brevpostsendinger fylkesvis i 1946 og det gjennomsnittlige antall pr. innbygger av slike postsendinger i de forskjellige fylkene.

Tabell B. Areal, folkemengde og antall faste poststeder m. v. i de forskjellige fylkene ved utgangen av året 1946.

Fylker	Flateinnhold i km.² Samlet landareal	Folkemengde pr. 1/12 1930		Postkontorer og underk. I	Underkontorer II og postånperier	Brevhus	Faste poststeder i alt	Middeltall pr. poststed av		Sendt alm. brevpost	
		i alt	pr. km² landareal					landarealet i km²	innbyggeranttallet	i alt	gj.snittl. pr. innb.
1. Østfold	3 896,7	167 030	42,9	8	67	20	95	41	1 758	8 501 500	51
2. Akershus ..	5 008,9	236 939	47,3	10	136	32	178	28	1 331	8 691 300	37
3. Oslo	16,1	253 124	15 761,1	13	–	–	13	1,2	19 471	83 434 700	330
4. Hedmark ..	26 272,3	157 942	6,0	6	165	32	203	129	778	8 612 400	55
5. Opland	23 709,1	137 710	5,8	3	161	80	244	97	564	8 407 000	61
6. Buskerud ..	13 990,5	143 073	10,2	8	116	26	150	93	954	9 604 600	67
7. Vestfold ...	2 258,1	134 107	59,4	7	64	28	99	23	1 355	7 386 100	55
8. Telemark ..	14 068,1	127 754	9,1	8	147	54	209	67	611	7 277 500	57
9. Aust-Agder	8 756,4	73 816	8,4	5	98	18	121	72	610	4 193 400	57
10. Vest-Agder	6 844,5	81 233	11,9	4	90	27	121	57	671	6 061 100	75
11. Rogaland ..	8 721,0	173 258	19,9	9	179	94	282	31	614	12 340 500	71
12. Hordaland .	15 080,4	164 376	10,9	6	420	147	573	26	287	7 454 900	45
13. Bergen	35,1	98 303	2 798,2	4	5	1	10	4	9 830	15 472 000	157
14. Sogn og Fjordane	17 824,6	91 808	5,2	6	245	99	350	51	262	4 616 800	50
15. Møre og Romsdal ..	14 655,4	165 064	11,3	6	310	100	416	35	397	9 103 000	55
16. S. Trøndelag	17 949,7	174 946	9,7	6	207	65	278	65	629	13 026 100	74
17. N.Trøndelag	21 029,3	96 016	4,6	6	166	43	215	98	447	4 633 100	48
18. Nordland ..	36 148,3	186 920	5,2	14	468	95	577	63	324	11 046 600	59
19. Troms	25 339,9	97 467	3,8	3	228	51	282	90	346	7 437 500	76
20. Finnmark .	46 907,1	53 308	1,1	6	180	61	247	190	216	2 655 900	50
Svalbard ..	–	–	–	–	3	1	4	–	–	26 000	–
Postekspedisjonene	–	–	–	–	–	–	–	–	–	4 756 000	–
Hele landet	308 511,5	2 814 194	9,1	138	3 455	1 074	4 667	66	603	244 738 000	87

B. Postkasser.

Tallet på postkasser til bruk for publikum stiller seg slik i de fem siste årene:

Ar 1946	Ar 1945	Ar 1944	Ar 1943	Ar 1942
8 840	8 657	8 571	8 518	8 415

III. Personale og undervisningsvesen.

A. Personale i Poststyret og i Postverkets revisjonskontor.

Ved utgangen av 1946 var det samlede antall funksjonærer i Poststyret og i Postverkets revisjonskontor 229. Av disse var 127 kvinner.

Personalets fordeling på de forskjellige kontorene.

	Personale, ikke tilknyttet noe bestemt kontor	*Trafikkavdeling*	1ste postadm. kontor	2net postadm. kontor	3dje postadm. kontor	4de postadm. kontor	5te postadm. kontor	*Regnskaps-avdeling*	Intendantur-kontor	Postgirokontor	Regnskaps-kontor	Statistikk-kontor	**Tilsammen**	Postverkets revisjonskontor	**I alt**
Postdirektør ...	1	–	–	–	–	–	–	–	–	–	–	–	**1**	–	**1**
Fagsjefer	–	1	–	–	–	–	–	1	–	–	–	–	**2**	–	**2**
Byråsjefer	1	–	1	1	1	1	1	–	1	1	1	1	**10**	1	**11**
Juridisk konsulent	1	–	–	–	–	–	–	–	–	–	–	–	**1**	–	**1**
Postinspektører .	–	–	1	–	–	–	–	3	–	–	–	–	**4**	–	**4**
Kontrollsjef	–	–	–	–	–	–	–	–	–	–	–	–	–	1	**1**
Hovedkasserer ..	–	–	–	–	–	–	–	–	–	–	1	–	**1**	–	**1**
Hovedbokholder	–	–	–	–	–	–	–	–	–	–	1	–	**1**	–	**1**
Frimerkeforvalt.	–	–	–	–	–	–	–	1	–	–	–	–	**1**	–	**1**
Undervisningsleder.....	–	1	–	–	–	–	–	–	–	–	–	–	**1**	–	**1**
Sekretærer I ...	1	–	3	5	5	2	2	–	1	4	5	1	**29**	12	**41**
—»— II ...	–	1	2	1	2	2	1	–	3	5	2	1	**20**	7	**27**
Fullmektiger....	–	–	–	–	–	–	–	–	–	–	–	–	–	10	**10**
Assistenter I ...	–	1	1	1	1	1	1	1	5	12	4	–	**28**	6	**34**
—»— II ..	–	1	1	1	7	–	–	1	–	50	3	2	**66**	17	**83**
Postekspeditører	–	–	–	–	–	–	–	–	1	1	–	–	**2**	–	**2**
Bud	2	–	–	–	–	–	–	–	–	–	–	–	**2**	–	**2**
Frimerkekontrollører ..	–	–	–	–	–	–	–	3	–	–	–	–	**3**	–	**3**
Andre funksjonærer.....	–	–	–	–	–	–	–	–	3	–	–	–	**3**	–	**3**
I alt ...	6	5	9	9	16	6	5	10	14	73	17	5	**175**	54	**229**

B. Postdistriktenes tjenestemenn.

I teksttabell E er tatt inn oppgave over antallet av funksjonærer og stillinger i Postverket ved utgangen av året 1946.

Om personalets fordeling på de forskjellige postdistriktene viser en til tabell 6.

Det samlede antall stillinger ved poststedene var ved utgangen av 1946 9 444. Av disse var 2 822 ved postkontorene og de reisende poststedene, og 6 622 i landdistriktene (poståpnere og landpostbud m. v.). Siden utgangen av forrige år er antallet av stillinger steget med 255. Antallet ved postkontorene og de reisende poststedene er steget med 178 og i distriktene med 77.

Teksttabell F inneholder oppgave over avgangen av personale i 1946 som følge av dødsfall, avskjed etter oppnådd aldersgrense eller av andre grunner. Den samlede avgangen stiller seg slik for de fem siste årene:

Ar 1946	Ar 1945	Ar 1944	Ar 1943	Ar 1942
333	384	294	321	275

Sykestatistikk.

Teksttabell C inneholder oppgave over antall sykemeldinger og antall sykedager i de forskjellige personalgruppene med fordeling på lange og korte sykefravær.

Teksttabell D inneholder en fordeling av sykedagene på de forskjellige personal- og aldersgruppene.

Det er bare regnet med sykefravær med lønn. Søn- og helgedager som faller i sykefraværet er regnet som sykedager. Fravær i inntil 3 måneder på grunn av svangerskap er ikke tatt med.

Det gjennomsnittlige antallet av sykedager pr. funksjonær er fra 1943 regnet ut etter antall funksjonærer ved slutten av året mot før etter antall stillinger. (For reservepersonalet er beregnet det gjennomsnittlige antall funksjonærer i året).

Enn videre har en fra samme tid tatt med personalet i Poststyret og i Postverkets revisjonskontor og den delen av reservepersonalet som har rett til lønn under sykdom. Derimot har en sløyfet de privat antatte bud som ikke kommer inn under lønnsoverenskomsten for disse.

Sykedagenes prosentvise fordeling på årets måneder i 1946 stiller seg slik:

	Post-styret og Rev.ktr.	Kontor-personale	Reise-personale	Bud- og transport-personale	Fast reserve-personale	Tilsammen
	Pst.	Pst.	Pst.	Pst.	Pst.	Pst.
Januar	9,3	9,3	9,9	11,4	9,3	10,3
Februar ...	9,3	9,7	12,4	13,5	9,0	11,6
Mars	10,9	11,3	13,3	12,4	13,2	12,1
April	10,1	10,1	10,5	9,8	9,8	9,9
Mai	7,2	8,2	9,0	7,9	8,7	8,1
Juni	7,2	6,1	9,0	6,2	7,6	6,5
Juli	6,9	6,3	3,9	5,8	6,6	6,0
August	5,2	5,8	4,1	4,8	7,0	5,4
September .	6,4	7,5	6,4	7,2	6,8	7,2
Oktober ...	8,3	8,6	7,0	9,0	7,3	8,6
November .	9,0	9,4	7,7	7,2	8,3	8,1
Desember ..	10,2	7,7	6,8	4,8	6,4	6,2
	100,0	100,0	100,0	100,0	100,0	100,0

Sykeutgifter.

	1946 Kr.	1945 Kr.	1944 Kr.	1943 Kr.
Sykeutgifter i alt.....	1 300 000	950 000	800 000	750 000
Sykeutgifter pr. funksj.	420	325	270	260

Lønns- og tjenestebestemmelser.

Den provisoriske tjenestemannsanordning ble avløst av lov av 19. juli 1946 um utreinsking i offentleg teneste. Loven trådte i kraft 15. august 1946.

Unnlatelse av ny kunngjøring av visse stillinger besatt i okkupasjonstiden. Postekspeditørstillinger (ikke reisende og pakkmesterstillinger) og postbudstillinger skal ikke kunngjøres på nytt uten at krav om ny kunngjøring blir reist av tjenestemennene i hvert enkelt tilfelle.

Finansdepartementet har meddelt retningslinjer fra Arbeidsdirektoratet for inntaking av tidligere NS-medlemmer i statstjenesten.

Bedret lønnsansiennitet. En tjenestemann som er ansatt i eller forfremmet til offentlig stilling etter okkupasjonstidens opphør, skal få bedret sin lønnsansiennitet såframt vedkommende stilling har vært ledig på et tidligere tidspunkt og det er på det rene at det bare skyldes forhold som har sammenheng med okkupasjonen at vedkommende ikke den gang ble ansatt i eller forfremmet i stillingen.

Regulerings- og krisetillegg beregnes likt for forsørger og ikke forsørger fra 1. januar 1946.

Krisetillegget ble forhøyd med kr. 150 pr. år (maksimum 7 ½ %) fra 1. september 1946.

Følgende endringer og tilføyelser ble foretatt i Postverkets regulativ fra 1. juli 1946:

Alderstillegg tjenes opp med 2 års mellomrom og topplønn i alle stillinger i Postverket hvor lønnen er regulert med alderstillegg, nås etter 6 eller 4 år.

Den avdelingssjefstilling ved Oslo postkontor som innehas av postmesterens sekretær føres opp i regulativet med ny titel kontorsjef ved Oslo postkontor. Lønnen heves fra kr. 6750 pr. år til kr. 7650 pr. år med 3 alderstillegg à kr. 450 pr. år, topplønn kr. 9000.

Avdelingssjefstillinger ved Oslo postkontor føres opp i regulativet med ny titel avdelingssjef I. Lønnen heves fra kr. 6750 pr. år til kr. 7650 pr. år.

Avdelingssjefstillinger ved andre postkontorer føres opp i regulativet med ny titel avdelingssjef II. Lønnen heves fra kr. 6750 pr. år til kr. 7200 pr. år.

Maskinmesteren ved Bergen postgård får som ny lønn kr. 3150 pr. år med 3 alderstillegg à kr. 366,70 pr. år, topplønn kr. 4250 pr. år.

Det er avsluttet ny reservebudoverenskomst mellom Norsk Postforbund og Poststyret. Overenskomsten gjelder fra 24. august 1946. Den fører bl. a. med seg at samtlige registrerte leiebud ble approbert fra den dag overenskomsten trådte i kraft. Gruppen registrerte leiebud utgår som egen lønnsgruppe. Dagbetalingen til approberte reservebud og dagarbeidere over 18 år forhøyes med henholdsvis kr. 1 til kr. 16 og kr. 1,95 til kr. 15 pr. arbeidsdag. Dagarbeidere under 18 år får en lønnsforhøyelse på kr. 0,95 til kr. 14 pr. arbeidsdag. Overenskomsten inneholder bestemmelse om at budreservenes lønninger uten særskilte forhandlinger skal reguleres i samsvar med endringer i regulerings- og krisetillegg for fast ansatte tjenestemenn.

I samsvar med lønnsregulativet for poståpnerne ble det fra 1. juli 1946 gjennomført ny lønnsklassifisering for poståpneriene. Merutgiftene beløp seg til ca. kr. 3 millioner årlig.

Etter stortingsvedtak av 4. november 1946 ble dessuten de regulativmessige satsene for assistanse- og lokalegodtgjøring ved poståpneriene forhøyd med virkning fra 1. juli 1946. Merutgift ca. kr. 400 000 pr. år.

Assistansegodtgjøringen ble fastsatt slik:

Poståpnere med lønn Kr.	Assistansegodtgj. Kr.
2 150	300
2 400	600
2 700	900
3 000	1 300
3 150	1 700
3 300	1 700
3 500	2 200
3 600	2 200
3 800	2 200
4 000	2 200

Lokalegodtgjøringen ble forhøyd med 50 %.

Med Finansdepartementets samtykke ble det bestemt at den lønn m. v. til poståpnerne som ble fastsatt fra 1. oktober 1940 skulle gjøres gjeldende fra 1. juli 1940. Statens Pensjonskasse har frafalt krav på tilleggsinnskudd for tidsrommet 1. juli—30. september 1940.

Stortinget har 11.desember 1946 vedtatt nytt lønnsregulativ for landpostbud. Det nye regulativ som betyr en forbedring av lønningene, er gjort gjeldende fra 1. juli 1946.

Ved beregning av alderstillegg etter fast ansettelse i offentlig stilling medregnes med visse forutsetninger den tid som vedkommende tjenestemann utover et år har virket i statstjeneste uten fast ansettelse.

Lønn i stilling som Postdirektør ble med virkning fra 1. juli 1946 hevet fra kr. 13 500 + tillegg til kr. 18 000 + tillegg pr. år.

Fra 1. september 1946 ble daglønningene som følge av det forhøyde krisetillegg øket til kr. 16,50 for faste reservebud, kr. 15,50 for dagarbeidere over 18 år og kr. 14,50 for dagarbeidere under 18 år, alt pr. arbeidsdag.

Lønnen til privatvikarer ble fra 1. september 1946 fastsatt til kr. 346,50 pr. måned.

Etter Stortingets vedtak ble det utbetalt et honorar på kr. 500 til de tjenestemenn som ikke har kunnet beregne seg overtidsgodtgjøring og som har vært pålagt et særlig betydelig merarbeid under okkupasjonen: postmestrene i de tre laveste lønnsklasser, avdelingssjefer og postfullmektiger I og II som styrer av avdeling eller underkontor eller som kontorets førstemann.

Med departementets approbasjon ble det bestemt at den maksimale arbeidstid ved de ordinære postekspedisjoner på skip på grunn av den store arbeidsmengde i okkupasjonstiden ikke skal overstige 43 beregnede timer pr. uke i tidsrommet 1. juli 1943—8. mai 1945.

Poststyret har samtykket i at forlenget arbeidstid for reisepersonale på skip som skyldes forsinket avhenting av post etter skipets tilbakekomst til utgangsstedet skal beregnes med 100 %.

Sosialdepartementet har tillatt Postverket inntil videre å ordne søn- og helgedagsfritiden for tjenestemennene ved jernbanepostekspedisjonene og postekspedisjonene med skip slik at de får fri gjennomsnittlig hver annen søn- eller helgedag i løpet av tjenesteperioden.

På grunn av de vanskelige personalforholdene har Finansdepartementet samtykket i at pensjonister også i 1946 anvendes i bistillinger eller til arbeid i ferietiden.

Arbeidet med omgjøring av forsterkningsstillinger til faste stillinger er tatt opp, herunder oppretting av 20 postfullmektig I-stillinger, 65 fullmektig II-stillinger og 50 postekspeditør-(pakkmester)stillinger.

For de dagarbeidere som går inn under Reservebudoverenskomsten og har opptjent ferie i 1946, skal lønnen i ferietiden i 1946 forhøyes med 35 %.

Med Finansdepartementets samtykke ble det etterbetalt ½ ukes ekstra lønn til faste funksjonærer og reserver i Postverket som ikke hadde over 12 dagers ferie i 1945.

Det ble også i 1946 gitt de faste funksjonærer høve til å ta opp inntil en måneds forskuddslønn til innkjøp av brensel, poteter m. v.

Ved Stortingets vedtak av 12. juni 1946 er det fastsatt nye regler om flytningsgodtgjøring til offentlige tjenestemenn.

Reglene for betaling av pensjonsinnskudd under tjenestefrihet er endret slik at det ikke skal betales innskudd med mindre tjenestemannen har tjenestegjort minst 4 dager av en kalendermåned.

Under jule- og nyttårstrafikken 1946/47 ble overtidsarbeidet honorert etter forhøyde satser i tidsrommet 11. desember—3. januar. Kontorpersonalet, transportpersonalet og de av budpersonalet som ikke godtgjøres med

Tabell C. Syke-

1	2	3	4	5	6	7	8	9	10
Grupper	Antall funksjonærer			Antall sykemeldinger			Antall sykedager		
	M	K	Tils.	M	K	Tils.	M	K	Tils.
I. Poststyret og Postverkets revisjonskontor	91	120	211	117	577	694	1 108	3 251	4 359
II. Kontorpersonalet:									
2. Postmestre	80	1	81	39	–	39	1 721	–	1 721
3. Avdelingssjefer og postfullmektiger I	102	–	102	80	–	80	1 375	–	1 375
4. Postfullmektiger II	216	33	249	269	50	319	5 085	611	5 696
5. Postekspeditører og kontorassistenter	453	180	633	807	381	1 188	11 757	8 015	19 772
Kontorpersonalet tilsammen	851	214	1 065	1 195	431	1 626	19 938	8 626	28 564
III. Budpersonalet:									
6. Pengebrevbud, vaktm. m.fl.	72	–	72	145	–	145	2 975	–	2 975
7. Budformenn	97	–	97	253	–	253	4 579	–	4 579
8. Postbud	734	3	737	1 818	6	1 824	27 543	251	27 794
9. Privat antatte bud	29	3	32	21	2	23	350	44	394
Budpersonalet tilsammen	932	6	938	2 237	8	2 245	35 447	295	35 742
IV. Transportpersonalet:									
10. Sjåfører og ledsagere	146	–	146	306	–	306	6 841	–	6 841
Bud- og transportpersonalet tilsammen	1 078	6	1 084	2 543	8	2 551	42 288	295	42 583
V. Reisepersonalet:									
11. Postfullmektiger II	37	–	37	25	–	25	289	–	289
12. Postekspeditører og ledsag.	266	–	266	226	–	226	3 727	–	3 727
Reisepersonalet tilsammen	303	–	303	251	–	251	4 016	–	4 016
Sum av gruppene II.—V.	2 232	220	2 452	3 989	439	4 428	66 242	8 921	75 163
VI. Reservepersonalet:									
13. Reservepostekspeditører, postelever og aspiranter	268	70	338	336	109	445	4 605	1 695	6 300
14. Reservepostbud og approberte reservebud	66	–	66	116	–	116	3 012	–	3 012
Reservepersonalet tilsam.	334	70	404	452	109	561	7 617	1 695	9 312
I alt i 1946	2 657	410	3 067	4 558	1 125	5 683	74 967	13 867	88 834
Tilsv. tall i 1945	2 558	360	2 918	4 233	902	5 135	72 921	15 530	88 451
» » i 1944	2 574	382	2 956	3 838	800	4 638	73 342	14 754	88 096
» » i 1943	2 545	345	2 890	3 464	663	4 127	68 355	13 709	82 064

[1]) Minst 90 dagers sammenhengende sykefravær i kalenderåret. [2]) Fra 1 til og med 6 dagers syke-

statistikk for 1946.

11	12	13	14	15	16	17	18	19	20	21	22	23	24	25
Av sykedagene utgjør						Gjennomsnittlig antall sykedager pr. funksjonær								
lange sykefravær[1]) %			korte sykefravær[2]) %			1946			1945			1944		
M	K	Tils.	M	K	Tils.	M	K	Tils.	M	K	Tils.	M	K	Tils.
24,5	23,2	23,5	16,8	24,1	22,3	12,2	27,1	20,7	6,5	43,1	21,4	20,3	34,4	27,9
36,9	–	36,9	2,8	–	2,8	21,5	–	21,2	17,5	–	17,5	15,4	–	15,3
48,1	–	48,1	6,4	–	6,4	13,5	–	13,5	17,3	–	17,3	17,7	–	17,7
30,8	32,2	31,0	6,1	8,0	6,3	23,5	18,5	22,9	23,7	42,4	25,1	22,1	35,2	23,1
33,2	43,8	37,5	8,1	5,4	7,0	26,0	44,5	31,2	23,7	48,2	31,3	24,2	45,9	31,1
33,9	43,0	36,6	7,0	5,6	6,6	23,4	40,3	26,8	22,6	47,8	27,9	22,1	44,7	26,9
6,7	–	6,7	4,0	–	4,0	41,3	–	41,3	40,6	–	40,6	37,6	–	37,6
12,1	–	12,1	4,8	–	4,8	47,2	–	47,2	47,4	–	47,4	43,1	–	43,1
20,6	–	19,8	6,5	–	6,4	37,5	–	37,7	41,5	–	41,6	38,1	–	38,0
0	–	0	9,4	13,6	9,9	12,0	–	12,3	20,8	–	20,8	29,1	–	29,1
17,6	–	17,4	6,1	2,0	6,0	38,0	–	38,1	41,4	–	41,4	38,4	–	38,2
26,3	–	26,3	3,2	–	3,2	46,9	–	46,9	44,2	–	44,2	41,9	–	41,9
19,0	–	18,9	5,6	2,0	5,6	39,2	–	39,3	41,8	–	41,8	38,9	–	38,8
42,2	–	42,2	15,2	–	15,2	7,8	–	7,8	10,0	–	10,0	26,9	–	26,9
14,0	–	14,0	7,7	–	7,7	14,0	–	14,0	17,3	–	17,3	16,9	–	16,9
16,1	–	16,1	8,2	–	8,2	13,3	–	13,3	16,5	–	16,5	18,0	–	18,0
23,3	41,5	25,5	6,2	5,4	6,1	29,7	40,6	30,7	30,8	47,5	32,4	29,6	44,0	30,9
21,8	41,0	27,0	10,3	6,8	9,4	17,2	24,2	18,6	15,0	27,0	17,4	17,2	23,9	18,5
11,6	–	11,6	3,6	–	3,6	–	–	–	–	–	–	–	–	–
17,8	41,0	22,0	7,7	6,8	7,8	22,8	24,2	23,0	19,7	27,0	21,0	22,0	23,9	22,3
22,4	31,7	23,9	6,3	4,3	6,0	28,2	33,8	29,0	28,5	43,1	30,3	28,5	38,6	29,8
28,0	43,9	30,8	6,3	7,0	6,4	28,5	43,1	30,3	–	–	–	–	–	–
28,0	44,9	30,8	5,3	6,6	5,5	28,5	38,6	29,8	–	–	–	–	–	–
25,9	35,4	27,5	4,5	5,3	4,6	26,9	39,7	28,4	–	–	–	–	–	–

fravær.

Tabell D. Sykedagenes fordeling på de

Grupper	Funksjonærer i samtlige aldersgrupper				Alder til og med 29 år			
	Antall funksjonærer	Derav sykmeldt	Antall sykedager	Sykedager pr. funksjonær	Antall funksjonærer	Derav sykmeldt	Antall sykedager	Sykedager pr. funksjonær
		%				%		
I. Poststyret og Postverkets revisjonskontor	211	76,3	4 359	20,7	90	87,8	1 907	21,2
II. Kontorpersonalet:								
Menn:								
2. Postmestre	80	35,0	1 721	21,5	–	–	–	–
3. Avd.sjefer og postfullmektiger I	102	46,1	1 375	13,5	–	–	–	–
4. Postfullmektiger II	216	56,0	5 085	23,5	2	–	7	–
5. Posteksp. og kontorassistenter	453	73,7	11 757	26,0	32	68,8	498	15,6
Kvinner:								
6. Postmestre, postfm., posteksp. og kontorassistenter	214	78,5	8 626	40,3	14	64,3	292	20.9
Kontorpersonalet tils.	1 065	65,5	28 564	26,8	48	66,7	797	16,6
III. Budpersonalet:								
Menn:								
7. Pengebrevbud, vaktm. m. fl.	72	69,4	2 975	41,3	–	–	–	–
8. Budformenn	97	76,3	4 579	47,2	–	–	–	–
9. Postbud	734	72,2	27 543	37,5	80	45,0	1 076	13,5
10. Privat antatte bud	29	48,3	350	12,0	14	42,8	92	6,6
Kvinner:								
11. Postbud og privat antatte bud	6	50,0	295	49,2	1	–	–	–
Budpersonalet tilsammen	938	71,5	35 742	38,1	95	44,4	1 168	12,3
IV. Transportpersonalet!								
12. Sjåfører og ledsagere	146	80,8	6 841	46,9	1	–	17	–
Bud- og transportpersonalet tils.	1 084	72,8	42 583	39,3	96	44,8	1 185	12,3
V. Reisepersonalet:								
13. Postfullmektiger II	37	43,2	289	7,8	–	–	–	–
14. Posteksp. og ledsagere	266	48,1	3 727	14,0	8	37,5	130	16,3
Reisepersonalet tilsammen	303	47,5	4 016	13,3	8	37,5	130	16,3
Sum av gruppene II—V	2 452	66,5	75 163	30,7	152	51,3	2 112	13,9
VI. Reservepersonalet:								
15. Reservepostekspeditører, postelever og aspiranter	338	46,2	6 300	18,6	307	45,6	5 742	18,7
16. Reservepostbud og approberte reservebud	66	40,9	3 012	–	24	50,0	722	–
Reservepersonalet tilsammen	404	45,3	9 312	23,0	331	45,9	6 464	19,5
I alt	3 067	64,4	88 834	29,0	573	54,1	10 483	18,3
Tilsvarende tall 1943	2 890	64,7	82 064	28,4	390	57,4	5 922	15,2

forskjellige personal- og aldersgrupper.

Alder 30—39 år				Alder 40—49 år				Alder 50—59 år				Alder 60—69 år			
Antall funksjonærer	Derav sykmeldt	Antall sykedager	Sykedager pr. funksjonær	Antall funksjonærer	Derav sykmeldt	Antall sykedager	Sykedager pr. funksjonær	Antall funksjonærer	Derav sykmeldt	Antall sykedager	Sykedager pr. funksjonær	Antall funksjonærer	Derav sykmeldt	Antall sykedager	Sykedager pr. funksjonær
	%				%				%				%		
25	76,0	437	17,5	48	72,9	1 016	21,2	33	54,5	695	21,1	15	66,7	304	20,3
1	–	–	–	5	–	–	–	31	29,0	365	11,8	43	44,2	1 356	31,5
–	–	–	–	4	–	18	–	47	42,6	416	8,9	51	49,0	941	18,5
5	–	35	–	58	58,6	1 280	22,1	137	53,3	3 249	23,7	14	71,4	514	36,7
48	73,0	1 043	21,7	197	66,5	4 474	22,7	124	84,7	3 421	27,6	52	78,8	2 321	44,6
14	78,6	492	35,1	159	79,2	6 815	42,9	21	85,7	855	40,7	6	66,7	172	28,7
68	72,0	1 570	23,1	423	69,3	12 587	29,8	360	62,5	8 306	23,1	166	59,6	5 304	32,0
2	–	–	–	23	56,5	747	32,5	22	90,9	1 300	59,1	25	68,0	928	37,1
1	–	7	–	57	91,2	2 662	46,7	30	66,7	1 097	36,6	9	11,1	813	90,3
210	70,0	6 800	32,4	364	79,4	16 121	44,3	57	73,7	2 223	39,0	23	69,6	1 323	57,5
9	44,4	88	9,8	6	66,7	170	28,3	–	–	–	–	–	–	–	–
2	–	44	–	1	–	–	–	2	–	251	–	–	–	–	–
224	74,6	6 939	31,0	451	79,4	19 700	43,7	111	75,7	4 871	43,9	57	59,6	3 064	53,8
16	87,5	589	36,8	88	78,4	3 513	39,9	29	82,8	1 589	54,8	12	83,3	1 133	94,4
240	69,6	7 528	31,4	539	77,2	23 213	43,1	140	77,1	6 460	46,1	69	63,8	4 197	60,8
–	–	–	–	–	–	–	–	19	36,8	165	8,7	18	50,0	124	6,9
12	58,3	150	12,5	139	47,5	1 785	12,8	80	52,5	1 330	16,6	23	43,5	332	14,4
12	58,3	150	12,5	139	47,5	1 785	12,8	103	47,6	1 495	14,5	41	46,3	456	11,1
320	69,6	9 248	28,9	1 101	71,4	37 585	34,1	603	63,3	16 261	27,0	276	58,7	9 957	36,1
22	45,4	303	13,8	9	66,7	255	28,3	–	–	–	–	–	–	–	–
11	63,6	1 007	–	31	25,8	1 283	–	–	–	–	–	–	–	–	–
33	51,8	1 310	39,7	40	35,0	1 538	38,5	–	–	–	–	–	–	–	–
378	68,5	10 995	29,1	1 189	70,2	40 139	33,8	636	60,1	16 956	26,7	291	59,1	10 261	35,3
458	71,4	13 752	30,0	1 260	68,7	39 797	31,6	505	60,8	14 625	29,0	277	52,7	7 968	28,8

julehonorar fikk overtidsgodtgjøring for all tjeneste ut over 42 timer pr. uke i nevnte tidsrom. Videre fikk de nevnte funksjonærer overtidsbetaling for alt arbeid etter kl. 15 jule- og nyttårsaften.

Personalet ved jernbaneposteksped isjonene fikk i en periode på 24 dager overtidsbetaling for alt arbeid utover 38 timer ved natttogene og 40 timer ved dagtogene.

For posttjenestemenn på skip ble det tidsrom hvor overtidsbetaling kan beregnes på gunstigere måte enn ellers satt til 33 dager, og overtiden ble honorert etter de samme dagtimesatser som var gjort gjeldende for kontorpersonalet. I det tidsrom hvor tjenestetiden måtte anses å være fullt effektiv, ble det betalt overtidsgodtgjøring for alt arbeid utover 42 beregnede timer pr. uke.

Til postbudenes julehonorar for juletrafikken 1946—47 ble det utbetalt et midlertidig tillegg på 100 %.

Julehonorar til landpostbud ble for juletrafikken 1946—47 utbetalt med følgende beløp: Landpostbud med lønn 1080 eller mer kr. 75, med lønn under kr. 1080 kr. 50. Privat antatte bud ved poståpnerier kr. 60.

Det samlede antall stillinger i Poststyret og i Postverket stiller seg slik:

Ar	Antall	5-årlig stigning. Pst.	Ar	Antall	5-årlig stigning. Pst.
1880	1 328		1915	7 138	
		18,1			25,4
1885	1 568		1920	8 950	
		32,6			÷ 5,1
1890	2 079		1925	8 490	
		37,0			÷ 0,3
1895	2 849		1930	8 462	
		36,8			1,2
1900	3 897		1935	8 567	
		19,1			4,8
1905	4 643		1940	8 977	
		26,0			
1910	5 850		1945	9 394	4,6
		22,0			
1915	7 138		1946	9 673	

Budfunksjonærer (tabell E postene 7—10 og 13).

Antallet av budstillinger var ved utgangen av året 1946 1140 og fordelte seg på de forskjellige slags grupper slik:

Verksmester	1	Ledsagere	49
Maskinmestre	2	Budformenn	123
Maskinist	1	Fyrbøtere	4
Håndverkere	16	Postbud	702
Pengebrevbud m. v.	43	Heiseførere	4
Vaktmestre	4	Rengjøringsmenn	2
Vaktmenn	17	Privat antatte bud	38
Sjåfører	134	Tilsammen	1140

Antall frimerkeforhandlere antatt av postmestrene var pr. 31/12 1946 1 770 med tilsammen 1 950 utsalgssteder.

Tabell E. Antall funksjonærer og stillinger i Postverket ved utgangen av året 1946.

Grupper	Antall funksjonærer				Ledige stillinger	Stillinger i alt	Tilsv. antall stillinger	
	Menn	Kvinner	Tils.	Derav overtallige			1945	1944
I. Kontorpersonale.								
1. Postmestre	83	1	**84**	–	10	**94**	93	93
2. Avdelingssjefer	12	–	**12**	–	9	**21**	21	18
3. Postfullmektiger I	73	–	**73**	–	18	**91**	67	71
4. —»— II	222	32	**254**	–	85	**339**	270	267
5. Postekspeditører	452	152	**604**	–	123	**727**	677	673
6. Kontorassistenter	1	28	**29**	–	1	**30**	33	33
Sum 1—6	843	213	**1056**	–	246	**1302**	1161	1155
II. Budpersonale.								
7. Postbetjenter I, maskinmester m. v.	238	–	**238**	–	8	**246**	267	246
8. Postbetjenter II m. v.	50	–	**50**	–	98	**148**	110	129
9. Postbud	662	4	**666**	–	39	**705**	689	681
10. Privat antatte bud	31	3	**34**	–	4	**38**	51	54
Sum 7—10	981	7	**988**	–	149	**1137**	1117	1110
III. Reisende personale.								
11. Postfullmektiger II	37	–	**37**	–	10	**47**	45	46
12. Postekspeditører	258	–	**258**	–	75	**333**	318	303
13. Postbetjenter I	2	–	**2**	–	1	**3**	3	3
Sum 11—13	297	–	**297**	–	86	**383**	366	352
I alt I—III	**2121**	**220**	**2341**	–	**481**	**2822**	**2644**	**2617**
IV. Poståpnere og landpostbud.								
14. Poståpnere	2339	944	**3283**	–	148	**3431**	3407	3377
15. Styrere av underkontorer av 2nen kl.	12	12	**24**	–	–	**24**	23	22
16. Brevhusstyrere	929	139	**1068**	–	6	**1074**	1047	1048
17. Landpostbud	1882	92	**1974**	–	119	**2093**	2068	2044
Sum 14—17	5162	1187	**6349**	–	273	**6622**	6545	6491
I alt I—IV	**7283**	**1407**	**8690**	–	**754**	**9444**	**9189**	**9108**
V. Reservepersonale m. v.								
18. Reserveposteksperditører	146	38	**184**				163	86
19. Reservepostbud	40	–	**40**				44	34
20. Postelever	214	40	**254**				210	185
21. Aspiranter	–	–	–				–	–
22. Approb. reservebud	35	–	**35**				36	13
23. Registrerte leiebud	231	–	**231**				17	24
24. Tilfeldige vikarer	1055	368	**1423**				1423	1067
25. Andre funksjonærer	115	182	**297**				289	275

Tabell F. Avgang av personale i Postverket i året 1946.

Grupper	Døde 1946		Avskjed etter oppnådd alders-grense 1946		Uttrått av andre grunner 1946		Avgang i alt		
	M.	K.	M.	K.	M.	K.	1946	1945	1944
I. Kontorpersonale.									
1. Postmestre	4	–	2	–	9	–	15	7	8
2. Avdelingssjefer	–	–	–	–	–	–	–	3	2
3. Postfullmektiger I	1	–	–	–	5	–	6	2	3
4. —»— II	–	–	–	1	7	–	8	5	3
5. Postekspeditører	1	–	–	–	7	8	16	15	22
6. Kontorassistenter	–	–	–	–	–	3	3	6	2
Sum 1—6	6	–	2	1	28	11	48	38	40
II. Budpersonale.									
7. Postbetjenter I m. v.	3	–	1	–	4	–	8	7	4
8. —»— II —	–	–	–	–	1	–	1	1	4
9. Postbud m. v.	1	–	–	–	12	–	13	17	24
10. Privat antatte bud	–	–	–	–	5	2	7	4	7
Sum 7—10	4	–	1	–	22	2	29	29	39
III. Reisende personale.									
11. Postfullmektiger II	1	–	–	–	4	–	5	–	–
12. Postekspeditører	1	–	–	–	5	–	6	4	7
13. Postledsagere	–	–	–	–	–	–	–	–	–
Sum 11—13	2	–	–	–	9	–	11	4	7
I alt I—III	**12**	–	**3**	**1**	**59**	**13**	**88**	**71**	**86**
IV. Poståpnere og landpostbud.									
14. Poståpnere	18	4	35	14	48	28	147	176	91
15. Styrere av underpostkontorer av 2nen kl.	–	–	–	–	–	–	–	2	3
16. Brevhusstyrere	3	–	1	–	15	–	19	17	14
17. Landpostbud	10	–	9	1	51	8	79	118	100
Sum 14—17	31	4	45	15	114	36	245	313	208
I alt I—IV	**43**	**4**	**48**	**16**	**173**	**49**	**333**	**384**	**294**

C. *Undervisningsvesenet.*

I 1946 ble det tatt opp i alt 93 postelever på prøve, derav 10 kvinner. At antallet av prøveelever ble en del høyere enn normalt, skyldes forsøk på å avhjelpe den store mangel på fagutdannet personale ved kontor- og reiseetaten.

Eksamenskursus ble holdt på Sjøstrand Bad i tidsrommet 7. januar—17. april. I kurset deltok 71 elever hvorav 69 besto eksamen.

Den gjennomsnittlige hovedkarakter var: 2,06.

De 69 postelevene ble ansatt som postekspeditører uten fast tjenestested (reserveposteksperditører) fra 17. april 1946.

Forkurser for postelever ble holdt i tiden 25. april—7. juni og 11. oktober—27. november. I det første kursus deltok 60 elever, hvorav 1 sluttet under kurset, i det andre deltok 68 elever.

Det ble i 1946 bestemt at korrespondansekursus i fransk for det høyere kursus, som ble innstillet høsten 1943, skulle settes i gang fra våren 1947.

Tilråding om ny rekrutteringsordning for Postverket ble vedtatt av Stortinget i desember 1946. I tilslutning hertil skal det settes i gang et korrespondansekursus i Postreglement med Taksering samt i Postal geografi for søkere fra budetaten til stillinger som pakkmesterekspeditører og et særkursus for sorterere. Kursene skal ta til i mars 1947.

Oppgave over aspiranter og postelever som er tatt inn og over eksamensresultater.

Ar	Aspiranter			Postelever			Deltakere i eksamener			Bestått post-eksamen		
	M.	K.	Tils.	M.	K.	Tils.	M.	K.	Tils.	M.	K.	Tils.
1938 ...	88	18	106	45	11	56	–	–	–	–	–	–
1939 ...	30	5	35	41	6	47	82	–	82	82	–	82
1940 ...	–	–	–	–	–	–	45	11	56	45	11	56
1941 ...	72	6	78	53	3	56	34	5	39	34	5	39
1942 ...	87	16	103	52	5	57	–	–	–	–	–	–
1943 .	55	23	78	84	19	103	44	3	47	44	3	47
1944 ...	–	–	–	60	27	87	46	4	50	45	4	49
1945 .	–	–	–	140	30	170	61	15	76	61	15	76
1946 ...	–	–	–	219	41	260	49	22	71	47	22	69

D. *Reisebidrag til posttjenestemenn.*

Det ble i 1946 ikke gitt reisebidrag for studiereiser til utlandet.

E. *Postmuseet.*

Monteringen av Postmuseets samlinger som er blitt forholdsvis fyldige, pågår.

Museet har fått lokaler i 7de etasje i Oslo postgård hvor det er foretatt en del ominnrednings- og oppussingsarbeider.

Det er meningen at åpningen av museet skal foregå i samband med feiringen av Postverkets 300 års jubileum, 15. april 1947.

IV. Postførselen.

A. Postrutene.

Lengden av postrutene og det tilbakelagte antall kilometer i rutene stiller seg i 1946 slik sammenliknet med 1945 og 1942:

	Rutenes lengde			Tilbakelagte kilometer		
	1946	1945	1942	1946	1945	1942
	km	km	km	1000 km	1000 km	1000 km
Jernbaneruter	4 400	4 300	4 300	8 111	8 029	6 933
Dampskipsruter	[1])	[1])	59 600	[1])	[1])	7 370
Bipostruter.....	35 000	33 700	32 900	8 129	7 636	7 305
Landpostbudruter..	45 200	44 800	43 500	9 006	8 388	7 972
Luftpostruter	19 400	17 800	4 900	2 063	377	440
Tilsammen ..	–	–	145 200	–	–	30 020

1. Jernbaneruter.

Pr. 30. juni 1946 var den samlede lengde av jernbaner 4399 km. Av disse var 4294 km statsbaner og 105 km privatbaner.

Det samlede antall tilbakelagte kilometer i jernbanepostrutene er for 1946 beregnet til 8 111 000, en økning på 82 000 km = 1,0 % fra 1945.

Med omsyn til framsendingsmåten stiller forholdet seg for de 5 siste år slik:

Jernbanepostruter[2])	Tilbakelagte kilometer				
	1946	1945	1944	1943	1942
Med postekspedisjon ..	5 096 000	3 908 000	3 859 000	3 578 000	3 388 000
Togpost 1	688 000	602 000	547 000	442 000	553 000
—»— 2	627 000	448 000	485 000	552 000	575 000
—»— 3	–	–	–	–	–
—»— 4	310 000	245 000	606 000	570 000	548 000
Som ilgods	1 390 000	2 826 000	2 392 000	2 148 000	1 869 000
Tilsammen..	8 111 000	8 029 000	7 889 000	7 290 000	6 933 000

Gjennomsnittlig postframsending pr. dag på hver km driftslengde:

Jernbanepostruter	Tilbakelagte kilometer				
	1946	1945	1944	1943	1942
Med postekspedisjon ..	3,18	2,48	2,46	2,34	2,21
Annen framsendingsm..	1,87	2,61	2,57	2,42	2,32
Tilsammen..	5,05	5,09	5,03	4,76	4,53

[1]) Oppgave for 1946 og 1945 foreligger ikke.
[2]) Togpost 1. d. e. konduktørpost med banko.
» 2. » » —»— uten »
» 3. » » post som legges i konduktørvognen i reoler eller låseferdige skap (skappost).
» 4. » » post som legges i postkasser i eller utenpå togene (kassepost).

2. Bipostruter.

Nedenstående tabell gir en oversikt over bipostrutenes antall, lengde, turtall og tilbakelagt veglengde i 1946, sammenstillet med tallene for en del tidligere år.

År	Antall bipostruter	Rutenes lengde (fram og tilbake)	Antall turer pr. år i alt	Tilbakelagt veglengde
		km		km
1927	532	21 400	104 200	3 970 000
1932	564	25 100	125 100	5 056 000
1937	611	30 000	150 900	7 322 000
1942	641	32 900	143 800	7 305 000
1943	663	33 500	147 800	7 427 000
1944	662	32 800	143 400	7 360 000
1945	662	33 700	144 500	7 636 000
1946	680	35 000	157 800	8 129 000

I 1946 er antallet av bipostruter steget med 18, rutenes samlede lengde er steget med 1300 km = 3,9 %, antallet av turer med 13 300 = 9,2 % og det tilbakelagte antall kilometer med 493 000 = 6,5 %.

Postgangens hyppighet i bipostrutene stiller seg slik:

Antall turer pr. uke	Antall ruter						
	1937	1942	1943	1944	1945	1946	Pst.
1 gang ukentlig	83	74	69	67	64	59	9
2 ganger »	51	83	93	87	90	88	13
3 » »	121	146	150	148	148	151	22
4 » »	34	37	37	37	29	34	5
5 » »	12	20	21	22	22	22	3
6 » »	256	241	253	260	267	282	42
over 6 ganger ukentlig	54	40	40	41	42	44	6
Antall ruter i alt	611	641	663	662	662	680	100
Gj.snittlig antall turer pr. uke	4,9	4,4	4,5	4,3	4,4	4,6	

3. Landpostbudruter.

Nedenstående tabell gir en oversikt over landpostbudrutenes antall, lengde, turtall og tilbakelagt veglengde i 1946, sammenstillet med tallene for en del tidligere år.

År	Antall landpost-budruter	Rutenes lengde (fram og tilbake)	Antall turer pr. år i alt	Tilbakelagt veglengde
		km		km
1924	1 965	42 600	372 000	8 000 000
1927	1 823	40 800	322 000	6 800 000
1932	1 861	41 800	339 000	7 110 000
1937	1 956	43 100	367 000	7 730 000
1942	1 987	43 500	380 000	7 972 000
1943	2 015	44 100	387 000	8 133 000
1944	2 044	44 700	396 000	8 255 000
1945	2 073	44 800	417 000	8 388 000
1946	2 095	45 200	439 000	9 006 000

Siden 1945 er antallet av landpostbudruter steget med 22 = 1,1 %, rutenes samlede lengde med 400 km = 0,9 %, antallet av turer med 22 000 = 5,3 % og det tilbakelagte antall kilometer med 618 000 = 7,4 %.

Av landpostbudene er 1992 lønt etter regulativet mens 103 har kontraktlønn.

Postgangens hyppighet i landpostbudrutene går fram av nedenstående tabell: (Se neste side).

Antall turer pr. uke	Antall ruter						
	1937	1942	1943	1944	1945	1946	Pst.
Mindre enn 1 gang	5	8	8	8	7	7	–
1 gang	39	27	27	27	28	23	1
2 ganger	378	355	359	343	341	341	16
3 »	857	883	885	905	923	938	45
4 »	130	128	131	139	143	143	7
5 »	82	85	79	83	83	80	4
6 »	422	456	481	494	504	518	25
12 »	43	45	45	45	44	45	2
Antall ruter i alt	1 956	1 987	2 015	2 044	2 073	2 095	100
Gj.snittlig antall turer pr. uke	3,8	3,8	3,8	3,9	4,0	4,2	

For dampskipspostrutenes, bipostrutenes og landpostbudrutenes vedkommende tas det for øvrig opp særstatistikk hvert 5. år. Særstatistikk ble sist tatt opp for 1942, jfr. poststatistikken for 1942, side 14—19.

Antallet av ikke-postførende rutebiler og dampskip der postkasse er anbrakt utgjorde i 1946 henholdsvis 41 og 26. Med disse framsendingsmidlene ble det sendt 437 000 alminnelige brevpostsendinger. Postførselsbidraget var ca. kr. 6 435.

4. Luftpostruter. Teksttabell G gir en oversikt over de luftpostrutene som ble holdt i gang i 1946.

Tabell G. Luftpostruter 1946.

Ruter	Utført i tiden	Rutenes lengde tur	Antall enkle turer		Postens vekt	Tilbakelagte km	Postverkets utgifter
			Fullførte	Innstilte og avbr.			
		Km			Kg	Km	Kr.
Innenlands:							
Stavanger–Haugesund–Bergen (1700)	21/10–31/12	202	116	–	4 489	23 454	3 227
Bergen–Haugesund–Stavanger–Kr.sand S. (1701)	6/10–30/11	392	94	–	3 141	36 848	2 328
Trondheim–Tromsø (1702)	27/5–7/10	1 025	190	–	49 879	194 750	200 106
Tromsø–Kirkenes (1704)	13/8–6/9	709	16	–	864	11 344	2 663
Oslo–Stavanger (1706/7)	21/10–30/11	326	80	–	4 399	25 080	5 776
—»— (1711)	8/4–31/12	(326)	464	–	24 849	149 764	32 429
Oslo–Kr.sand S. (1713)	2/10–31/12	(268)	60	–	1 495	16 080	1 603
Ekstrafly Oslo–Stavanger	15/10	(326)	2	–	87	652	113
» Oslo–Trondheim	4. 6. 22/8 og 22/9	419	8	–	171	2 552	555
Utenlands:							
Oslo–Amsterdam (906)	1/1–10/2 og 2/4–31/12	935	121	8	3 311	113 135	31 363
Oslo–Bruxelles (1011)	25/8–13/10	1 086	7	–	40	7 602	364
Oslo–Stvgr.–London (1711)	1/1–10/2 og 8/4–31/12	1 274	275	24	21 459	350 350	253 974
Oslo–Gøteborg–Kb.havn–Zürich-Marseille (1712/53)	4/4–31/12 [1])	2 071	207	6	1 916	428 697	19 668
Oslo–Kr.sand S.–Amsterdam–Paris (1713)	2/10–31/12	1 488	32	4	797	47 616	9 428
Oslo–København (1715)	1/4–31/12	510	85	6	872	43 350	4 323
Oslo–Kb.havn Praha (1717)	18/10–31/12	1 161	9	1	75	10 449	689
Eng. fly Garderm.–London	13/3–5/4	1 239	9	4	925	10 755	11 140
A.O.A. Gardermoen–New York	6/4–31/12	6 557	42	1	2 581	275 394	306 900
S.A.S. Gardermoen–New York	20/8–31/12	(6 557)	48	3	3 027	314 736	310 650
Tilsammen		19 394	1 865	57	124 377	2 062 608	1 197 299

[1]) Oslo—Göteborg—Kb.h. fra 4/4 utvidet til Zürich 29/4 og til Marseille 1/7.

B. Postførselsutgiftene.

Utgiftene til postførsel har for nedennevnte budsjettår stillet seg i beløp og i prosent av Postverkets samtlige utgifter slik:

1945/49	1944/45	1943/44	1942/43	1941/42
kr.	kr.	kr.	kr.	kr.
13 362 000	10 375 000	10 814 000	10 267 000	8 814 000
20 %	20 %	21 %	22 %	20 %

For de to siste budsjettårene fordeler utgiftene seg på de forskjellige slags postførseler slik:

	Budsjettår		Økning
	1945/46	1944/45	1945/46
	kr.	kr.	kr.
Bipostruter	1 287 000	1 172 000	115 000
Jernbaner	6 179 000	5 699 000	480 000
Dampskip	3 968 000	2 836 000	1 132 000
Til og fra jernbaner, skip og fly	320 000	285 000	35 000
Med fly	592 000	102 000	490 000
Transittutgifter	1 016 000	199 000	817 000
Automobil i hovedruter	—	82 000	÷ 82 000
Tilsammen	13 362 000	10 375 000	2 987 000

Utgiftene til landpostbud er ikke regnet med i oversikten. Disse utgiftene har vært:

1945/46	1944/45	1943/44	1942/43	1941/42
kr.	kr.	kr.	kr.	kr.
3 259 000	3 190 000	3 135 000	3 069 000	2 935 000

Hertil kommer reguleringstillegg m. v. med følgende beløp:

1 610 000	395 000	298 000	298 000	289 000

C. Svalbard.

Postforbindelsen med Svalbard har i sesongen 1946 stillet seg slik: Det er sendt post med «Store Norske»s skip m. fl.:

Til Svalbard i tiden mai—november 48 turer.

Fra Svalbard til Norge i tiden juni—desember 36 turer.

Longyearbyen poståpneri var i virksomhet fra 8. mai til 9. desember 1946.

De nyopprettede sesongpoståpnerier Ny-Ålesund og Svea-gruva var i virksomhet fra henholdsvis 23. mai og 6. juni til 30. november. Statistikkoppgavene fra poståpneriene har for sesongen 1946 vært mangelfulle. Frimerkeinntektene utgjorde kr. 10 113, og i lønnsutgifter etc. er utbetalt kr. 7995 for sesongen 1946. Hertil kommer en utgift på kr. 4000 for posttransporten.

V. Posttrafikken.

A. Alminnelig oversikt.

Postmengden i året 1946 går fram av tabellene 1—4. Antallet av alminnelige brevpostsendinger er beregnet for året etter telling i to perioder på 7 dager. Statistikken over postabonnenter på innenrikske blad,

postsendte bladpakker og bladeksemplarer er satt opp på grunnlag av oppgaver fra bladutgiverne. Rek.- og verdibrev, pakker, anvisninger, innbetalingskort, utbetalingskort, kreditiver, postoppkrav og inkassasjoner er ført opp med det virkelige antall etter vedkommende protokoller m. v. ved poststedene. Assuransebeløpet for verdibrev og verdipakker er derimot beregnet for året etter oppsummering i to tellingsperioder.

I tabell 5 er ført opp frimerkesalg og sendt brevpostmengde for de enkelte poststedene. Poståpneriene er i tabellen ført opp fylkes- og herredsvis, mens postkontorene er ført opp først under vedkommende fylke. Herredenes navn er satt med kursiv og foran herredenes poståpnerier. Folkemengden i fylkene, byene og herredene — etter folketellingen pr. 1 desember 1930 — er føyd til i parentes. For de postkontorers vedkommende som ligger i landdistriktene, refererer den oppførte folkemengden seg til det tettbebygde strøket som postkontoret ligger i. Frimerkesalget refererer seg til budsjettåret 1945/46, mens brevpostmengden refererer seg til kalenderåret 1946 og omfatter alminnelige sendinger.

Bevegelsen i postmengden blir ytterligere belyst i 6 diagrammer i dette tekstkapitlet.

a. Antall postsendinger.

Nedenfor følger en oversikt over antallet av postsendinger i årene 1946 og 1945.

	År 1946 Antall	År 1945 Antall	Stigning i 1946. Antall	Pst.
I. Brevpostsendinger:				
Innenriks	243 603 000	236 831 000	6 772 000	2,9
Til utlandet	14 201 000	7 218 000	6 983 000	96,7
Fra utlandet	15 171 000	5 020 000	10 151 000	202,2
Tilsammen	272 975 000	249 069 000	23 906 000	9,6
II. Pakker:				
Innenriks	8 935 000	10 147 000	÷ 1 212 000	÷ 11,9
Til utlandet	226 000	61 000	165 000	270,5
Fra utlandet	838 000	559 000	279 000	49,9
Tilsammen	9 999 000	10 767 000	÷ 768 000	÷ 7,1
III. Postanvisninger:				
Innenriks	9 100 000	8 274 000	826 000	10,0
Til utlandet	2 000	3 000	÷ 1 000	÷ 33,3
Fra utlandet	–	–	–	–
Tilsammen	9 102 000	8 277 000	825 000	10,0
IV. Innbetalingskort	1 682 000	923 000	759 000	82,2
V. Utbetalingskort	514 000	427 000	87 000	20,4
VI. Blad (samtl. ekspl.):				
Innenriks	252 360 000	194 649 000	57 711 000	29,6
Til utlandet	530 000	488 000	42 000	8,6
Fra utlandet	1 527 000	780 000	747 000	95,8
Tilsammen	254 417 000	195 917 000	58 500 000	29,9

	Ar 1946 Antall	Ar 1945 Antall	Stigning i 1946 Antall	Stigning i 1946 Pst.
I—VI. Alle slags sendinger:				
Innenriks	516 194 000	451 251 000	64 943 000	4,4
Til utlandet.....	14 959 000	7 770 000	7 189 000	92,5
Fra utlandet	17 536 000	6 359 000	11 177 000	175,8
Tilsammen...	548 689 000	465 380 000	83 309 000	17,9

Det samlede antall postsendinger utgjorde ca. 549 millioner. Dette er 83,3 millioner eller 17,9 pst. mer enn i året før. Stigningen har i de siste fem år prosentvis vært:

Ar 1946	Ar 1945	Ar 1944	Ar 1943	Ar 1942
17,9 %	16,7 %	4,9 %	2,5 %	5,2 %

De innenrikske postsendingene andro til ca. 516 millioner stk., posten til utlandet til ca. 15 millioner og posten fra utlandet til ca. 18 millioner. Sammenliknet med året før steg de innenrikske postsendingene med 14,4 %, sendingene til utlandet med 92,5 %, og sendingene fra utlandet med 175,8 %.

For de siste fem årene har postmengden fra utlandet i prosent av postmengden til utlandet vært:

Ar 1946	Ar 1945	Ar 1944	Ar 1943	Ar 1942
117 %	82 %	74 %	119 %	127 %

Postmengden i 1946 fordeler seg på de forskjellige slags postsaker slik:

	Brevpost Pst.	Pakker Pst.	Anvisn. Pst.	Innbetalingskort Pst.	Utbetalingskort Pst.	Blad Pst.	I alt Pst.
Innenriks	89,2	89,4	100,0	100,0	100,0	99,2	94,1
Til utlandet...	5,2	2,2	–	–	–	0,2	2,7
Fra utlandet ..	5,6	8,4	–	–	–	0,6	3,2
	100,0	100,0	100,0	100,0	100,0	100,0	100,0

	Innenriks Pst.	Til utlandet Pst.	Fra utlandet Pst.	Ialt Pst.
Brevpost	47,2	94,9	86,5	49,7
Pakker	1,7	1,5	4,8	1,8
Anvisninger.....	1,8	–	–	1,8
Innbetalingskort.....	0,3	–	–	0,3
Utbetalingskort	0,1	–	–	0,1
Blad	48,9	3,6	8,7	46,3
Samtlige sendinger...	100,0	100,0	100,0	100,0

Middeltallet pr. innbygger av alle slags postsendinger utgjør:

Ar 1946	Ar 1945	Ar 1944	Ar 1943	Ar 1942
—[1])	—[1])	131	126	124

I teksttabell B foran er tatt inn en oversikt over hvorledes antallet av sendte alminnelige brevpostsendinger i året 1946 fordeler seg på de forskjellige fylkene, og over middeltallet pr. innbygger i fylkene av slike sendinger.

I teksttabell H er tatt inn en oversikt over antallet av postsendinger i årene 1900—1946.

[1]) Kan ikke beregnes f. t.

Tabell H. Oversikt over det samlede antall postsendinger

År	Brevpostsendinger							Pakker	Postanvisninger
	Almminnelige portopliktige			Alm. portofri	Verdibrev	Rek. brevsendinger	Tilsammen		
	Brev	Brevkort	Korsbånd						
	1000 stkr.	1000 stkr.	1000 stkr.	1000 stkr.	1000 stkr.	1000 stkr.	1000 stkr.	1000 stkr.	1000 stkr.
1900	37 808	4 695	7 922	3 232	2 760	1 098	57 515	603	484
1901	39 867	5 205	8 213	3 757	2 789	1 079	60 910	649	548
1902	41 157	6 092	8 543	4 164	2 806	1 128	63 890	664	562
1903	43 360	8 028	9 352	4 752	3 270	1 251	70 013	663	650
1904	44 618	10 413	9 611	4 451	3 367	1 235	73 695	763	763
1905	45 913	12 400	10 266	3 981	3 162	1 302	77 024	769	797
1906	46 469	14 270	10 548	4 301	3 524	1 245	80 357	827	895
1907	51 561	15 734	12 370	4 944	3 923	1 479	90 011	1 124	995
1908	48 478	15 112	11 636	6 432	4 204	1 620	87 482	1 273	1 056
1909	50 833	15 809	12 241	5 588	4 283	1 634	90 388	1 451	1 185
1910	60 286	17 040	14 587	6 165	4 552	1 702	104 332	1 658	1 329
1911	62 805	17 798	15 283	6 386	4 917	1 849	109 038	1 800	1 449
1912	67 579	19 242	16 308	6 965	5 326	2 045	117 465	2 099	1 604
1913	74 014	18 145	16 298	7 360	5 719	2 458	123 994	2 346	1 782
1914	67 071	16 331	14 096	6 829	5 750	2 275	112 352	2 213	1 917
1915	76 114	18 670	15 653	7 991	6 080	2 572	127 080	2 685	2 004
1916	90 137	16 650	17 948	9 653	6 841	3 517	144 746	3 057	2 098
1917	85 496	15 923	16 659	9 539	6 713	3 860	138 190	3 427	2 051
1918	97 839	18 228	19 425	12 517	7 220	4 596	159 825	4 182	2 133
1919	114 916	16 942	19 373	11 442	6 816	4 646	174 135	4 676	2 500
1920	105 015	15 659	17 023	10 634	6 612	5 046	159 989	4 187	2 882
1921	92 426	13 876	14 606	9 857	5 339	4 416	140 520	3 668	2 756
1922	93 753	12 733	20 645	11 243	5 250	4 494	148 118	3 809	3 006
1923	91 665	12 451	19 305	11 330	5 256	4 458	144 465	3 648	3 036
1924	91 375	12 400	18 758	11 315	5 249	4 304	143 401	3 497	3 156
1925	99 590	11 482	22 413	11 669	5 065	4 478	154 697	3 534	3 471
1926	100 675	11 534	22 740	1 024	4 492	4 353	144 813	3 648	4 015
1927	101 179	11 561	22 975	1 126	4 151	4 183	145 175	3 364	4 061
1928	104 419	10 470	25 062	1 104	3 994	4 258	149 307	3 221	4 176
1929	105 463	10 580	25 474	1 140	3 835	4 350	150 842	3 138	4 472
1930	108 115	10 843	26 080	1 122	3 594	4 369	154 123	2 970	4 674
1931	107 246	9 434	24 182	1 082	3 396	4 370	149 710	2 685	4 573
1932	107 294	9 404	23 390	1 105	3 193	4 262	148 648	2 332	4 380
1933	107 307	9 382	23 401	1 096	3 033	4 141	148 360	2 162	4 502
1934	108 861	9 033	28 646	1 190	2 939	4 047	154 716	2 123	4 820
1935	111 729	8 912	30 136	1 214	2 904	4 137	159 032	2 151	5 214
1936	116 572	8 900	32 349	1 240	2 924	4 346	166 331	2 307	5 513
1937	128 790	10 499	34 889	1 358	2 957	4 536	183 029	2 567	6 155
1938	134 836	10 786	36 660	1 429	2 967	4 631	191 309	2 838	6 744
1939	138 166	10 698	37 485	1 476	2 934	4 615	195 374	2 963	7 025
1940	127 386	9 410	26 278	1 566	2 822	3 910	171 372	2 460	6 447
1941	140 338	10 535	34 357	1 607	3 526	5 082	195 445	4 095	7 605
1942	155 996	11 630	37 323	1 806	3 986	8 303	219 044	6 781	8 251
1943	162 540	20 916	38 246	1 745	4 119	11 475	239 041	9 637	8 869
1944	167 613	19 089	38 509	1 780	3 931	14 193	245 115	11 539	8 828
1945	172 216	18 213	39 796	1 789	3 376	13 649	249 069	10 767	8 277
1946	205 891	10 653	40 048	3 061	3 126	10 196	272 975	9 999	9 102

(innenriks og til og fra utlandet) i årene 1900—1946.

| Innbetalingskort | Utbetalingskort | Blad og tidsskrifter. Samtlige eksempl. | Samtl. sendinger | | Derav var: | | |

Diagram I.
Postsendinger i alt i årene 1900—1946.

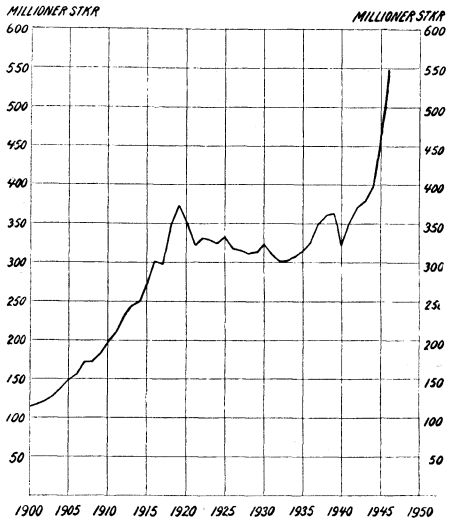

Diagram II.
Alminnelige brevpostsendinger i årene 1900—1946.

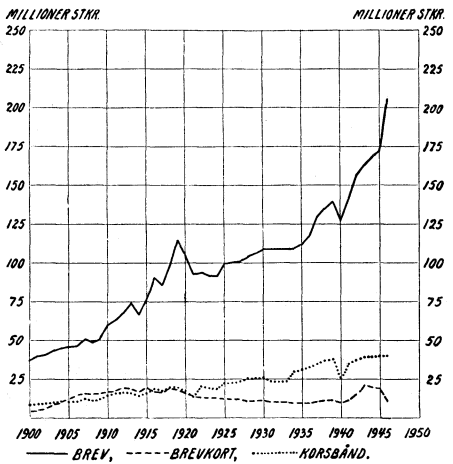

Diagram III.
Verdibrev, rekommanderte sendinger, pakker og postanvisninger i årene. 1900—1946.

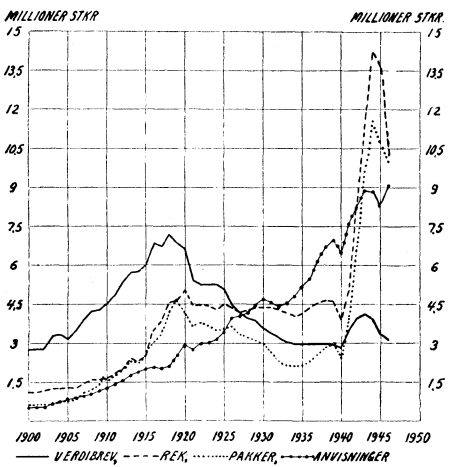

b. Verdibeløp.

Nedenfor følger en oversikt over assuranse- og postanvisningsbeløpene, beløpene vedkommende innbetalingskort, postoppkravs- og postinkassasjonsbeløpene for de to siste årene:

	År 1946 Kroner	År 1945 Kroner	Stigning i 1946 Kroner	Pst.
1. Assuransebeløp:				
Innenriks	2 241 897 000	2 510 313 000	÷ 268 416 000	÷ 10,7
Til utlandet ..	725 000	460 000	265 000	57,6
Fra utlandet .	517 000	494 000	23 000	4,7
Tilsammen	2 243 139 000	2 511 267 000	÷ 268 128 000	÷ 10,7
2. Postanvisningsbeløp:				
Innenriks	1 143 935 000	922 550 000	221 385 000	24,0
Til utlandet ..	10 000	29 000	÷ 19 000	÷ 65,5
Fra utlandet .	–	–	–	–
Tilsammen	1 143 945 000	922 579 000	221 366 000	24,0
3. Beløp vedk. innbetalingskort:				
	428 291 000	466 415 000	÷ 38 124 000	÷ 8,2
1—3. Samlede verdibeløp:				
Innenriks	3 814 123 000	3 899 278 000	÷ 85 155 000	÷ 2,2
Til utlandet ..	735 000	489 000	246 000	50,3
Fra utlandet .	517 000	494 000	23 000	4,7
Tilsammen	3 815 375 000	3 900 261 000	÷ 84 886 000	÷ 2,2
Postoppkravsbeløp:				
Innenriks	61 919 000	55 288 000	6 631 000	12,0
Til utlandet ..	–	–	–	–
Fra utlandet .	9 000	22 000	÷ 13 000	÷ 59,1
Tilsammen	61 928 000	55 310 000	6 618 000	12,0
Postinkassasjonsbeløp:				
Innenriks	338 233 000	171 621 000	166 612 000	97,1
Fra utlandet .	–	–	–	–
Tilsammen	338 233 000	171 621 000	166 612 000	97,1

For hele landet er det beløpet som Postverket er ansvarlig for ca. 3 815 millioner kroner i 1946. Dette er ca. 85 millioner (2,2 %) mindre enn i 1945.

I teksttabell I er tatt inn en oversikt over verdibeløp i tidsrommet 1900—1946. Den viser også fordelingen av assuransebeløpene på brev og pakker.

Tabell 1. Verdibeløp (under ett for innenrikske verdisendinger og for verdisendinger til og fra utlandet) for årene 1900—1946.

År	Verdibrev	Verdi-pakker	Post-anvisnin-ger	Inn-betalings-kort	Samlede verdibeløp	5-årlig stigning	Post-oppkrav	Inkassa-sjons-sendin-ger
	1000 kr.	1000 kr.	1000 kr.	1000 kr.	1000 kr.	Pst.	1000 kr.	1000 kr.
1900	407 280	42 934	27 186		**477 400**	–	1 778	–
1905	453 175	32 234	42 454		**527 863**	**10,6**	2 804	–
1910	609 524	78 087	72 147		**759 758**	**43,9**	4 899	436
1915	956 947	97 607	114 861		**1 169 415**	**53,9**	8 209	307
1920	2 340 417	324 917	199 131		**2 864 465**	**144,9**	24 744	279
1925	1 818 330	164 713	289 518		**2 273 561**	÷ **20,6**	23 046	173
1930	997 715	102 929	319 363		**1 420 007**	÷ **37,5**	17 483	632
1935	749 462	71 530	329 035		**1 150 027**	÷ **19,0**	13 399	19 292
1940	1 338 954	149 778	636 793		**2 125 525**	**84,8**	18 450	94 738
1945	2 055 160	456 107	922 579	466415	**3 900 261**	**83,5**	55 310	171 621
1946	1 977 195	265 944	1 143 945	428291	**3 815 375**	–	61 928	338 233

B. Brevpostsendinger.

Nedenfor følger en oversikt over antallet av brevpostsendinger i de to siste årene. Opptellingen av de alminnelige brevpostsendingene ble foretatt spesifisert i 1946 og summarisk i 1945.

1. Alminnelige portopliktige sendinger:

	Ar 1946 Antall	Ar 1945 Antall	Stigning i 1946 Antall	Pst.
Brev:				
Innenriks	184 034 000	163 916 000	20 118 000	12,3
Til utlandet ..	10 541 000	5 734 000	4 807 000	83,8
Fra utlandet .	11 316 000	2 566 000	8 750 000	341,0
Tilsammen	205 891 000	172 216 000	33 675 000	19,6
Brevkort:				
Innenriks	8 961 000	17 602 000	÷ 8 641 000	÷ 49,1
Til utlandet ..	784 000	414 000	370 000	89,4
Fra utlandet .	908 000	227 000	681 000	300,0
Tilsammen	10 653 000	18 243 000	÷ 7 590 000	÷ 41,6
Korsbånd:				
Innenriks	34 826 000	36 743 000	÷ 1 917 000	÷ 5,2
Til utlandet ..	2 540 000	911 000	1 629 000	178,8
Fra utlandet .	2 682 000	2 142 000	540 000	25,2
Tilsammen	40 048 000	39 796 000	252 000	0,6

2. Alminnelige postsaksendinger:

Innenriks	3 040 000	1 760 000	1 280 000	72,7
Til utlandet ..	12 000	22 000	÷ 10 000	÷ 45,5
Fra utlandet .	9 000	7 000	2 000	28,6
Tilsammen	3 061 000	1 789 000	1 272 000	71,1

Post 1946

	Ar 1946 Antall	Ar 1945 Antall		Stigning i 1946 Antall		Pst.
3. Verdibrev:						
Innenriks	3 124 000	3 375 000	÷	251 000	÷	7,4
Til utlandet ..	1 000	–		1 000		–
Fra utlandet .	1 000	1 000		–		–
Tilsammen	3 126 000	3 376 000	÷	250 000	÷	7,4
4. Rekommanderte sendinger:						
Innenriks	9 618 000	13 435 000	÷	3 817 000	÷	28,4
Til utlandet ..	323 000	137 000		186 000		135,8
Fra utlandet .	255 000	77 000		178 000		231,2
Tilsammen	10 196 000	13 649 000	÷	3 453 000	÷	25,3
1—4. Alle slags brevpostsendinger:						
Innenriks	243 603 000	236 831 000		6 772 000		2,9
Til utlandet ..	14 201 000	7 218 000		6 983 000		96,7
Fra utlandet .	15 171 000	5 020 000		10 151 000		202,2
Tilsammen	272 975 000	249 069 000		23 906 000		9,6

Antallet av ilbudsendinger var i 1946: Innenriks 139 200, til utlandet 300 000, fra utlandet 40 800.

Antallet av luftpostsendinger var i 1946: Til utlandet 3 810 000, fra utlandet 5 257 000.

Korsbåndsendingene fordeler seg slik:

1. Trykksaker:						
Innenriks	34 510 000	35 971 000	÷	1 461 000	÷	4,1
Til utlandet ..	2 462 000	869 000		1 593 000		183,3
Fra utlandet .	2 584 000	2 093 000		491 000		23,5
Tilsammen	39 553 000	38 933 000		623 000		1,6
2. Forretningspapirer:						
Innenriks	137 000	257 000	÷	120 000	÷	46,7
Til utlandet ..	32 000	31 000		1 000		3,2
Fra utlandet .	22 000	10 000		12 000		120,0
Tilsammen	191 000	298 000	÷	107 000	÷	35,9
3. Vareprøver:						
Innenriks	179 000	515 000	÷	336 000	÷	65,2
Til utlandet ..	36 000	9 000		27 000		300,0
Fra utlandet .	72 000	20 000		52 000		260,0
Tilsammen	287 000	544 000	÷	257 000	÷	47,2
4. Småpakker:						
Til utlandet ..	10 000	2 000		8 000		400,0
Fra utlandet .	4 000	19 000	÷	15 000	÷	78,9
Tilsammen	14 000	21 000	÷	7 000	÷	33,3

	Ar 1946 Antall	Ar 1945 Antall	Stigning i 1946 Antall	Pst.
1—4. Alle slags korsbånd:				
Innenriks	34 826 000	36 743 000	÷ 1 917 000	÷ 5,2
Til utlandet ..	2 540 000	911 000	1 629 000	178,8
Fra utlandet .	2 682 000	2 142 000	540 000	25,2
Tilsammen	40 048 000	39 796 000	252 000	0,6

Assuransebeløpet for verdibrev var:

	Kroner	Kroner	Kroner	Pst.
Innenriks	1 977 089 000	2 055 128 000	÷ 78 039 000	÷ 3,8
Til utlandet ..	48 000	–	48 000	–
Fra utlandet .	58 000	32 000	26 000	81,3
Tilsammen	1 977 195 000	2 055 160 000	÷ 77 965 000	÷ 3,8

Det samlede antall brevpostsendinger utgjorde i 1946 ca. 273 millioner. For nedennevnte år stiller brevpostmengden seg slik (i millioner):

Ar 1946	Ar 1945	Ar 1944	Ar 1943	Ar 1942
273	249	245	239	219

Av brevpostmengden i 1946 var 243,6 millioner innenriske sendinger, 14,2 millioner sendinger til utlandet og 15,2 millioner sendinger fra utlandet.

Antallet av alminnelige portopliktige brev var 205,9 millioner, brevkort 10,7 millioner, korsbånd 40,0 millioner, postsaksendinger 3,1 millioner, verdibrev 3,1 millioner og rekommanderte sendinger 10,2 millioner.

Teksttabell K inneholder oppgave over antallet av brevpostsendinger i tidsrommet 1900—1946.

Om brevpostmengden i tidsrommet 1848—1900, se poststatistikken for 1923, side 28.

Tabell K. Brevpostsendinger i årene 1900—1946.

År	Innenriks		Til utlandet		Fra utlandet		Alle brevpostsendinger	
	Antall	5-årlig stigning	Antall	5-årlig stigning	Antall	5-årlig stigning	Antall	5-årlig stigning
	1000 stk.	Pst.	1000 stk	Pst.	1000 stk.	Pst.	1000 stk.	Pst.
1900	43 097	–	5 804	–	8 614	–	**57 515**	–
1905	54 958	27,5	8 693	49,3	13 373	55,2	**77 024**	**33,9**
1910	80 478	46,4	9 768	12,4	14 086	5,3	**104 332**	**35,5**
1915	103 782	29,0	9 500	÷ 2,7	13 798	÷ 2,0	**127 080**	**21,8**
1920	128 680	24,0	13 358	40,6	17 951	30,1	**159 989**	**25,9**
1925	125 980	÷ 2,1	11 798	÷ 11,7	16 919	÷ 5,8	**154 697**	**÷ 3,3**
1930	120 587	÷ 4,3	13 391	13,5	20 145	19,1	**154 123**	**÷ 0,4**
1935	130 502	8,2	12 287	÷ 8,2	16 243	÷ 19,4	**159 032**	**3,2**
1940	153 895	17,9	6 896	÷ 43,9	10 581	÷ 34,9	**171 372**	**7,8**
1945	236 831	53,9	7 218	4,7	5 020	÷ 52,6	**249 069**	**45,3**
1946	243 603	–	14 201	–	15 171	–	**272 975**	–

Mottatt post.

I tidsrommet 24.—30. april 1946 ble det ved landets postkontorer foretatt ny telling over mottatt post (alminnelige brevpostsendinger og blad).

Resultatet stiller seg for nedennevnte år slik:

År	Alm. brevpost-sendinger	Blad	Tilsammen
	Antall	Antall	Antall
1930	88 750 000	48 980 000	137 730 000
1932	90 240 000	49 520 000	139 760 000
1934	93 220 000	48 200 000	141 420 000
1936	102 290 000	48 780 000	151 070 000
1938	111 390 000	51 610 000	163 000 000
1942	124 840 000	50 600 000	175 440 000
1944	137 210 000	38 630 000	175 840 000
1946	150 140 000	79 120 000	229 260 000
Stigning 1944—46:			
Antall	12 930 000	40 490 000	53 420 000
Prosent	9,4	104,8	30,4

Postkontorenes mottatte post fordeler seg med hensyn til utbæring og avhenting etter de 2 siste tellingene slik:

	År 1946		År 1944		Stigning 1944/46	
	Antall	Pst.	Antall	Pst.	Antall	Pst.
Hentet	62 530 000	27	47 630 000	27	14 900 000	31,3
Brakt ut av:						
Landpostbud	30 630 000	14	22 180 000	13	8 450 000	38,1
Postbud	136 100 000	59	106 030 000	60	30 070 000	28,4
Tilsammen	229 260 000	100	175 840 000	100	53 420 000	30,4

Kioskavisene etc. er her regnet med etter antallet av pakker eller bunter og ikke etter eksemplarantallet.

Postkontorenes mottatte post er steget med ca. 53 420 000 sendinger = 30,4% fra 1944 til 1946. I samme tidsrom er den utbrakte postmengden steget med 38 520 000 sendinger og den henteде postmengden med 14 900 000 sendinger.

Teksttabell L inneholder oppgave over antallet av brevpostsendinger, pakker, anvisninger, innbetalingskort, utbetalingskort og blad, innenriks og til og fra utlandet i tidsrommet 1900—1946.

Tabell L. Antall brevpostsendinger, pakker, anvisninger,

År	Brevpost				Pakker				Anvisninger			
	A	B	C	D	A	B	C	D	A	B	C	D
	1000 stkr.	1000 stkr.	1000 stkr.	1000 stkr.	1000 stkr.	1000 stkr.	1000 stkr	1000 stkr.	1000 stkr.	1000 stkr.	1000 stkr.	1000 stkr.
1900	43 097	5 804	8 614	**57 515**	341	36	226	**603**	293	116	75	**484**
1901	45 377	6 027	9 506	**60 910**	376	40	233	**649**	331	130	87	**548**
1902	46 552	6 496	10 842	**63 890**	362	44	258	**664**	290	159	113	**562**
1903	50 643	7 807	11 562	**70 012**	372	46	245	**663**	333	185	131	**649**
1904	52 647	8 527	12 522	**73 696**	417	48	298	**763**	418	187	158	**763**
1905	54 958	8 693	13 373	**77 024**	407	50	312	**769**	448	178	171	**797**
1906	57 259	9 974	13 124	**80 357**	491	52	284	**827**	495	215	185	**895**
1907	64 720	9 119	15 469	**89 308**	672	62	390	**1 124**	549	233	213	**995**
1908	66 372	8 581	12 528	**87 481**	834	71	368	**1 273**	632	229	195	**1 056**
1909	67 289	9 700	13 398	**90 387**	929	78	444	**1 451**	727	255	203	**1 185**
1910	80 478	9 768	14 086	**104 332**	1 078	88	492	**1 658**	818	289	222	**1 329**
1911	83 629	10 297	15 112	**109 038**	1 160	95	545	**1 800**	923	305	221	**1 449**
1912	91 257	10 697	15 510	**117 464**	1 366	102	631	**2 099**	1 050	338	216	**1 604**
1913	95 698	11 434	16 862	**123 994**	1 517	105	724	**2 346**	1 157	403	222	**1 782**
1914	89 460	10 650	12 242	**112 352**	1 492	96	625	**2 213**	1 355	372	190	**1 917**
1915	103 782	9 500	13 798	**127 080**	1 863	218	604	**2 685**	1 557	282	165	**2 004**
1916	123 807	8 942	11 997	**144 746**	2 347	90	620	**3 057**	1 648	289	161	**2 098**
1917	122 513	5 850	9 827	**138 190**	2 817	47	563	**3 427**	1 620	318	113	**2 051**
1918	139 109	7 491	13 225	**159 875**	3 733	25	424	**4 182**	1 689	339	105	**2 133**
1919	137 922	11 989	24 224	**174 135**	3 764	151	761	**4 676**	2 029	367	104	**2 500**
1920	128 680	13 358	17 951	**159 989**	3 201	188	798	**4 187**	2 534	301	47	**2 882**
1921	112 145	11 506	16 869	**140 520**	2 855	163	650	**3 668**	2 511	201	44	**2 756**
1922	116 689	11 611	19 818	**148 118**	2 820	152	837	**3 809**	2 744	220	42	**3 006**
1923	116 234	12 136	16 095	**144 465**	2 657	166	825	**3 648**	2 827	164	45	**3 036**
1924	117 335	11 571	14 495	**143 401**	2 716	164	617	**3 497**	2 982	123	51	**3 156**
1925	125 980	11 798	16 919	**154 697**	2 708	154	672	**3 534**	3 217	195	59	**3 471**
1926	115 047	12 324	17 447	**144 818**	2 650	155	843	**3 648**	3 543	403	69	**4 015**
1927	114 000	13 053	18 122	**145 175**	2 516	161	687	**3 364**	3 707	271	83	**4 061**
1928	117 462	12 900	18 945	**149 307**	2 358	175	688	**3 221**	3 843	227	106	**4 176**
1929	117 747	13 502	19 593	**150 842**	2 221	183	734	**3 138**	4 098	228	146	**4 472**
1930	120 587	13 391	20 145	**154 123**	2 082	180	708	**2 970**	4 238	217	219	**4 674**
1931	117 854	12 545	19 311	**149 710**	1 912	164	609	**2 685**	4 129	168	276	**4 573**
1932	121 352	11 303	15 993	**148 648**	1 749	139	444	**2 332**	4 113	55	212	**4 380**
1933	121 273	11 248	15 839	**148 360**	1 667	120	375	**2 162**	4 192	75	235	**4 502**
1934	127 379	11 682	15 655	**154 716**	1 650	116	357	**2 123**	4 494	79	247	**4 820**
1935	130 502	12 287	16 243	**159 032**	1 672	125	354	**2 151**	4 876	82	256	**5 214**
1936	137 142	12 522	16 667	**166 331**	1 819	121	367	**2 307**	5 178	91	244	**5 513**
1937	150 839	13 451	18 739	**183 029**	2 047	131	389	**2 567**	5 817	115	223	**6 155**
1938	157 985	14 419	18 905	**191 309**	2 281	157	400	**2 838**	6 387	133	224	**6 744**
1939	163 450	13 635	18 289	**195 374**	2 471	120	372	**2 963**	6 796	92	137	**7 025**
1940	153 895	6 896	10 581	**171 372**	2 266	34	160	**2 460**	6 402	16	29	**6 447**
1941	184 539	3 868	7 038	**195 445**	3 924	16	155	**4 095**	7 605	0,1	0,1	**7 605**
1942	210 934	3 209	4 901	**219 044**	6 608	16	157	**6 781**	8 251	0,2	0,1	**8 251**
1943	231 613	3 361	4 067	**239 041**	9 379	32	226	**9 637**	8 869	0,3	–	**8 869**
1944	238 459	3 758	2 898	**245 115**	11 290	40	209	**11 539**	8 827	1	–	**8 828**
1945	236 831	7 218	5 020	**249 069**	10 147	61	559	**10 767**	8 274	3	–	**8 277**
1946	243 603	14 201	15 171	**272 975**	8 935	226	838	**9 999**	9 100	2	–	**9 102**

A = Innenrikske sendinger. B = Sendinger til utlandet. C = Sendinger fra utlandet.

innbetalingskort, utbetalingskort og blad i tidsrommet 1900—1946.

Innbetalingskort	Utbetalingskort	Blad				Samlet postmengde				År
		A	B	C	D	A	B	C	D	
1000 stkr.	1000 stkr.	1000 stkr.	1000 stkr.	1000 stkr.	1000 stkr.	1000 stkr.	1000 stkr.	1000 stkr.	1000 stkr.	
		54 359	922	1 226	**56 507**	98 090	6 878	10 141	**115 109**	1900
		54 787	955	1 199	**56 641**	100 571	7 152	11 025	**118 748**	1901
		55 224	980	1 247	**57 451**	102 428	7 679	12 460	**122 567**	1902
		55 832	1 034	1 273	**58 139**	107 180	9 072	13 211	**129 463**	1903
		61 452	1 088	1 263	**63 803**	114 934	9 850	14 241	**139 025**	1904
		66 683	1 275	1 275	**69 233**	122 496	10 196	15 131	**147 823**	1905
		70 951	1 181	1 258	**73 390**	129 196	11 422	14 851	**155 469**	1906
		78 608	1 208	1 258	**81 074**	144 549	10 622	17 330	**172 501**	1907
		81 905	1 223	1 439	**84 567**	149 743	10 104	14 530	**174 377**	1908
		89 150	1 227	1 445	**91 822**	158 095	11 260	15 490	**184 845**	1909
		88 827	1 304	1 615	**91 746**	171 201	11 449	16 415	**199 065**	1910
		96 987	1 409	1 829	**100 225**	182 699	12 106	17 707	**212 512**	1911
		107 214	1 443	1 977	**110 634**	200 887	12 580	18 334	**231 801**	1912
		112 618	1 478	2 238	**116 334**	210 990	13 420	20 046	**244 456**	1913
		127 923	1 274	3 067	**132 264**	220 230	12 392	16 124	**248 746**	1914
		136 042	1 437	3 094	**140 573**	243 244	11 437	17 661	**272 342**	1915
		147 179	1 580	3 492	**152 251**	274 981	10 901	16 270	**302 152**	1916
		149 833	1 602	4 120	**155 555**	276 783	7 817	14 623	**299 223**	1917
		178 710	1 722	4 088	**184 520**	323 241	9 577	17 842	**350 660**	1918
		187 173	1 770	3 682	**192 625**	330 888	14 277	28 771	**373 936**	1919
		179 832	1 544	3 892	**185 268**	314 247	15 391	22 688	**352 326**	1920
		172 333	1 278	2 914	**176 525**	289 844	13 148	20 477	**323 469**	1921
		171 383	1 230	2 588	**175 201**	293 636	13 213	23 285	**330 134**	1922
		174 828	1 163	2 212	**178 203**	296 546	13 629	19 177	**329 352**	1923
		172 978	1 195	1 836	**176 009**	296 011	13 053	16 999	**326 063**	1924
		169 196	1 212	1 852	**172 260**	301 101	13 359	19 502	**333 962**	1925
		163 638	1 213	1 500	**166 351**	284 878	14 095	19 859	**318 832**	1926
		161 239	1 259	1 773	**164 271**	281 462	14 744	20 665	**316 871**	1927
		153 038	1 318	1 723	**156 079**	276 701	14 620	21 462	**312 783**	1928
		151 911	1 434	1 783	**155 128**	275 977	15 347	22 256	**313 580**	1929
		158 247	1 579	1 858	**161 684**	285 154	15 367	22 930	**323 451**	1930
		151 082	1 532	1 792	**154 406**	274 977	14 409	21 988	**311 374**	1931
		142 147	1 370	1 730	**145 247**	269 361	12 867	18 379	**300 607**	1932
		143 062	1 220	1 623	**145 905**	270 194	12 663	18 072	**300 929**	1933
		143 690	1 095	1 672	**146 457**	277 213	12 972	17 931	**308 116**	1934
		143 771	1 166	1 623	**146 560**	280 821	13 660	18 476	**312 957**	1935
		148 015	1 232	1 630	**150 877**	292 154	13 966	18 908	**325 028**	1936
		155 567	1 463	1 954	**158 984**	314 270	15 160	21 305	**350 735**	1937
		158 028	1 284	1 647	**160 959**	324 681	15 993	21 176	**361 850**	1938
		155 245	1 309	1 671	**158 225**	327 962	15 156	20 469	**363 587**	1939
		140 199	1 036	1 485	**142 720**	302 762	7 982	12 255	**322 999**	1940
		143 387	1 174	723	**145 284**	339 455	5 058	7 916	**352 429**	1941
		133 690	1 759	1 289	**136 738**	359 483	4 984	6 347	**370 814**	1942
190	**73**	119 565	1 374	1 397	**122 336**	369 689	4 767	5 690	**380 146**	1943
604	**445**	130 294	1 341	679	**132 314**	389 919	5 140	3 786	**398 845**	1944
923	**427**	194 649	488	780	**195 917**	451 251	7 770	6 359	**465 380**	1945
1 682	**514**	252 360	530	1 527	**254 417**	516 194	14 959	17 536	**548 689**	1946

D = Samtlige sendinger. (A +B +C).

Adresseløse sendinger og massekorsbånd.

Antallet av sendte adresseløse sendinger og massekorsbånd og portoinntekten for disse sendingene stiller seg for nedennevnte år slik:

År	Adresseløse sendinger	Massekors-bånd	Tilsammen	Portoinntekter		
				Adresseløse sendinger	Massekors-bånd	Tilsammen
	Antall	Antall	Antall	Kroner	Kroner	Kroner
1932	1 466 000	2 750 000	4 216 000	50 000	224 000	274 000
1933	3 105 000	3 448 000	6 553 000	82 000	261 000	343 000
1934	1 536 000	3 888 000	5 424 000	63 000	249 000	312 000
1935	1 219 000	4 588 000	5 807 000	40 000	286 000	326 000
1936	4 365 000	4 763 000	9 128 000	126 000	305 000	431 000
1937	1 507 000	5 052 000	6 559 000	54 000	302 000	356 000
1938	363 000	5 170 000	5 533 000	17 000	324 000	341 000
1939	1 179 000	5 582 000	6 761 000	41 000	338 000	379 000
1940	2 570 000	4 448 000	7 018 000	78 000	273 000	351 000
1941	6 769 000	4 561 000	11 330 000	214 000	276 000	490 000
1942	16 690 000[1])	3 281 000	19 971 000	269 000[1])	195 000	464 000
1943	21 525 000[1])	3 544 000	25 069 000	360 000[1])	219 000	579 000
1944	15 686 000[1])	2 771 000	18 457 000	282 000[1])	170 000	452 000
1945	11 580 000[1])	4 040 000	15 620 000	349 000[1])	226 000	575 000
1946	4 394 000	4 889 000	9 283 000	151 000	340 000	491 000

C. *Postpakker.*

Antallet av pakkepostsendinger i de to siste årene stiller seg slik:

1. Alminnelige pakker:

	Ar 1946 Antall	Ar 1945 Antall		Stigning i 1946 Antall		Pst.
Innenriks	8 844 000	10 031 000	÷	1 187 000	÷	11,8
Til utlandet ..	222 000	59 000		163 000		276,3
Fra utlandet .	834 000	555 000		279 000		50,3
Tilsammen	9 900 000	10 645 000	÷	745 000	÷	7,0

2. Verdipakker:

Innenriks	91 000	116 000	÷	25 000	÷	21,6
Til utlandet ..	4 000	2 000		2 000		100,0
Fra utlandet .	4 000	4 000		–		–
Tilsammen	99 000	122 000	÷	23 000	÷	18,9

1—2. Alle slags pakker:

Innenriks	8 935 000	10 147 000	÷	1 212 000	÷	11,9
Til utlandet ..	226 000	61 000		165 000		270,5
Fra utlandet .	838 000	559 000		279 000		49,9
Tilsammen	9 999 000	10 767 000	÷	768 000	÷	7,1

[1]) I tallene for 1942 er under adresseløse sendinger medregnet Helsebladet, Norsk Arbeidsliv og Norsk Jord i et antall av i alt 15 799 000 og en portoinntekt på i alt kr. 234 000. De tilsvarende tall for 1943 utgjør 19 237 000 og kr. 299 000, for 1944 12 952 000 og kr. 182 000 og for 1945 2 807 000 og kr. 42 000.

Assuransebeløpet for verdipakker var:

	År 1946	År 1945	Stigning i 1946	
	Kroner	Kroner	Kroner	Pst.
Innenriks	264 808 000	455 185 000	÷ 190 377 000	÷ 41,8
Til utlandet .	677 000	460 000	217 000	47,2
Fra utlandet .	459 000	462 000	÷ 3 000	÷ 0,6
Tilsammen	265 944 000	456 107 000	÷ 190 163 000	÷ 41,7

Det samlede antall pakker var i 1946 ca. 10,0 millioner, eller 768 000 = 7,1 % mindre enn året før.

I teksttabell M er tatt inn en oversikt over pakkepostsendinger i tidsrommet 1900—1946.

Om pakkeposttrafikken i tidsrommet 1868—1900, se poststatistikken for 1923, side 29.

Tabell M. Pakkepostsendinger (alm. og med angitt verdi) i årene 1900—1946.

År	Innenriks		Til utlandet		Fra utlandet		Tilsammen	
	Antall	5-årlig stigning	Antall	5-årlig stigning	Antall	5-årlig stigning	Antall	5-årlig stigning
	1000 stkr.	Pst.	1000 stkr.	Pst.	1000 stkr.	Pst.	1000 stkr.	Pst.
1900	341	–	36	–	226	–	**603**	–
1905	407	19,4	50	38,9	312	38,2	**769**	**27,5**
1910	1 078	164,9	88	76,0	492	57,7	**1 658**	**115,6**
1915	1 863	72,8	218	147,7	604	22,8	**2 685**	**61,9**
1920	3 201	71,8	188	÷ 13,8	798	32,1	**4 187**	**55,9**
1925	2 708	÷ 15,4	154	÷ 22,1	672	÷ 15,8	**3 534**	÷ **15,6**
1930	2 082	÷ 23,1	180	16,9	708	5,4	**2 970**	÷ **16,0**
1935	1 672	÷ 19,7	125	÷ 30,6	354	÷ 50,0	**2 151**	÷ **27,6**
1940	2 266	35,5	34	÷ 72,8	160	÷ 54,8	**2 460**	**14,4**
1945	10 147	347,8	61	79,4	559	249,4	**10 767**	**337,7**
1946	8 935	–	226	–	838	–	**9 999**	–

D. *Postanvisninger.*

Antall og beløp for anvisninger i de to siste årene stiller seg slik:

	År 1946	År 1945	Stigning i 1946	
	Antall	Antall	Antall	Pst.
Postanvisninger:				
Innenriks	9 100 000	8 274 000	826 000	10,0
Til utlandet	2 000	3 000	÷ 1 000	÷ 33,3
Fra utlandet	–	–	–	–
Tilsammen ...	9 102 000	8 277 000	825 000	10,0

Postanvisningsbeløp:

	Kroner	Kroner	Kroner	Pst.
Innenriks	1 143 935 000	922 550 000	221 385 000	24,0
Til utlandet	10 000	29 000	÷ 19 000	÷ 65,5
Fra utlandet	–	–	–	–
Tilsammen ...	1 143 945 000	922 579 000	221 366 000	24,0

Det gjennomsnittlige beløp pr. innenriks postanvisning stiller seg slik for de nedenfor angitte årene:

År 1946	År 1945	År 1944	År 1943	Ar 1942
kr. 125,71	kr. 111,50	kr. 114,68	kr. 114,84	kr. 114,54

Innenrikske postanvisninger kan bli sendt til og fra postkontorer og poståpnerier. Mellom postkontorer kan anvisninger i alminnelighet bare lyde på beløp til og med kr. 5000. Til en del kontorer kan det likevel bli sendt anvisninger på beløp opptil kr. 10 000. Til kontorer der det blir særskilt tillatt, kan en sende anvisninger på beløp opptil kr. 20 000. Til poståpnerier kan postanvisninger som regel bare lyde på beløp opptil kr. 500, og fra poståpnerier til postkontorer på beløp opptil kr. 5000. Telegramanvisninger kan utveksles mellom postkontorene. Enn videre kan siden 1924 også en del poståpnerier ta del i utvekslingen av innenriks telegramanvisninger.

Postanvisninger til utlandet kan bare bli utferdiget av postkontorer, mens postanvisninger fra utlandet kan være adressert både til postkontorer og til poståpnerier.

Av de 9 100 000 innenriks postanvisninger i 1946 er betalt inn ved postkontorer 3 528 000 = 39 % og ved poståpnerier 5 572 000 = 61 %.

I 1946 ble betalt ut 8 950 000 innenriks postanvisninger. Av disse ble 6 498 000 = 73 % betalt ut ved postkontorer og 2 452 000 = 27 % betalt ut ved poståpnerier.

Overførsel av postanvisningsbeløp til bankkonto. Antall og beløp for de anvisninger som er girert over banker (ved de fire største postkontorene) stiller seg for nedennevnte år slik:

År	Postanvisninger		Postanvisningsbeløp	
	Antall	Pst.[1])	Kroner	Pst.[1])
1935	452 100	9	35 515 000	12
1940	1 029 900	16	108 506 000	17
1941	1 286 000	17	145 523 000	17
1942	1 326 000	16	147 862 000	16
1943	1 318 000	15	162 659 000	16
1944	1 215 000	14	150 411 000	15
1945	1 026 000	12	150 225 000	16
1946	1 200 000	13	191 141 000	17

[1]) I prosent av samtlige postanvisninger og postanvisningsbeløp for hele landet.

Av det samlede antall utbetalte postanvisninger ved de 4 kontorene i 1946 utgjorde giroanvisningene 31 % og girobeløpet 40 %.

Overførsel av postanvisningsbeløp til postgirokonto. Antall og beløp for postanvisninger overført til postgirokonto utgjorde i 1946 henholdsvis 180 900 og 12,7 millioner kroner.

I teksttabell N er tatt inn en oversikt over postanvisninger og postanvisningsbeløp i tidsrommet 1900—1946. — Om postanvisningstrafikken i tidsrommet 1875—1900, se poststatistikken for 1933, side 34.

Tabell N. Postanvisninger i tidsrommet 1900—1946.

A. Antall.

År	Innenriks		Til utlandet		Fra utlandet		Tilsammen	
	Antall	5-årlig stigning	Antall	5-årlig stigning	Antall	5-årlig stigning	Antall	5-årlig stigning
	1000 stkr.	Pst.	1000 stkr.	Pst.	1000 stkr.	Pst.	1000 stkr.	Pst.
1900	293	–	116	–	75	–	**484**	–
1905	448	52,9	178	53,4	171	128,0	**797**	**64,7**
1910	818	82,6	289	62,4	222	29,8	**1 329**	**66,8**
1915	1 557	90,3	282	÷ 2,4	165	÷ 25,7	**2 004**	**50,8**
1920	2 534	62,7	301	6,7	47	÷ 71,5	**2 882**	**43,8**
1925	3 217	27,0	195	÷ 35,2	59	25,5	**3 471**	**20,4**
1930	4 238	31,7	217	11,3	219	271,2	**4 674**	**34,7**
1935	4 876	15,1	82	÷ 62,2	256	16,9	**5 214**	**11,6**
1940	6 402	31,3	16	÷ 80,5	29	÷ 88,7	**6 447**	**23,6**
1945	8 274	29,2	3	÷ 81,3	–	–	**8 277**	**28,4**
1946	9 100	–	2	–	–	–	**9 102**	–

B. Beløp.

År	Innenriks		Til utlandet		Fra utlandet		Tilsammen	
	Beløp	5-årlig stigning	Beløp	5-årlig stigning	Beløp	5-årlig stigning	Beløp	5-årlig stigning
	1000 kr.	Pst.	1000 kr.	Pst.	1000 kr.	Pst.	1000 kr.	Pst.
1900	18 450	–	3 596	–	5 140	–	**27 186**	–
1905	26 820	45,4	4 895	36,1	10 739	108,9	**42 454**	**56,2**
1910	46 765	74,4	8 497	73,2	16 885	57,2	**72 147**	**69,9**
1915	93 748	100,5	9 117	7,3	11 996	÷ 29,0	**114 861**	**59,2**
1920	184 919	97,3	9 953	9,2	4 259	÷ 64,5	**199 131**	**73,4**
1925	277 280	49,9	6 103	÷ 38,8	6 135	43,8	**289 518**	**45,4**
1930	300 307	8,3	8 714	42,8	10 342	68,6	**319 363**	**10,3**
1935	320 858	6,8	1 705	÷ 80,4	6 472	÷ 37,4	**329 035**	**3,0**
1940	635 338	98,0	249	÷ 85,4	1 206	÷ 81,4	**636 793**	**93,5**
1945	922 550	45,2	29	÷ 88,4	–	–	**922 579**	**44,9**
1946	1143935	–	10	–	–	–	**1143945**	–

Diagram IV.
Brevpostsendinger og blad
i årene 1900—1946.

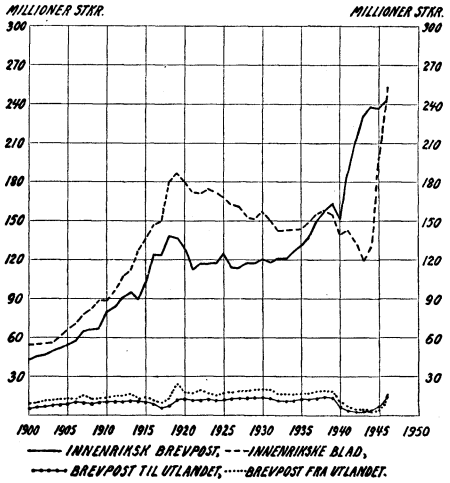

Diagram V.
Innenrikske postanvisninger
i årene 1900—1946.

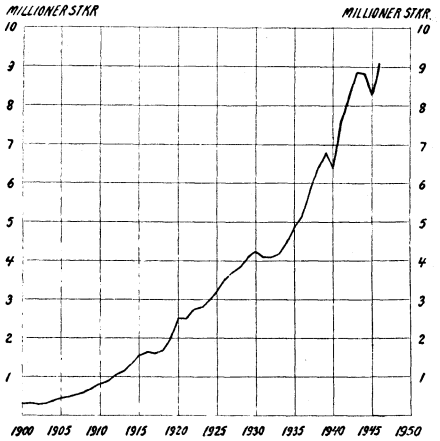

Diagram VI.
Beløp for innenrikske postanvisninger
i årene 1900—1946.

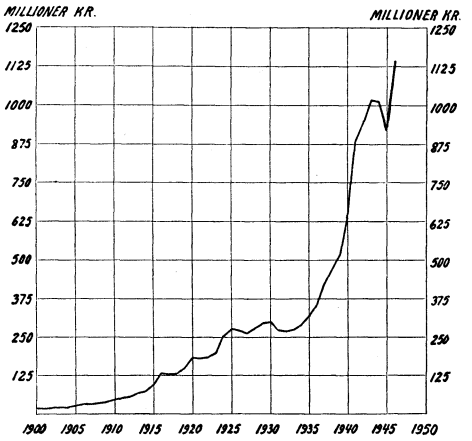

E. *Postgiro.*

Framgangen i 1946 var tilfredsstillende.

A. *Postgirokonti.*

Antall postgirokonti utgjorde ved utgangen av de forskjellige månedene i 1943, 1944, 1945 og 1946:

	1943	1944	1945	1946
Januar	–	3 288	4 473	5 742
Februar	–	3 426	4 530	5 800
Mars	–	3 556	4 609	5 919
April	–	3 638	4 676	5 997
Mai	1 203	3 760	4 724	6 060
Juni	1 801	3 844	4 840	6 147
Juli	2 188	3 904	4 969	6 196
August	2 391	3 969	5 138	6 252
September	2 593	4 030	5 235	6 310
Oktober	2 854	4 119	5 376	7 151
November	3 038	4 221	5 611	7 416
Desember	3 132	4 372	5 689	7 528

Det ble i 1946 opprettet 1839 nye postgirokonti. Det tilsvarende tall for 1945 var 1317. Stigningen i 1946 utgjorde 32 %.

En fordeling av kontohaverne på yrkesgrupper, bedrifter m. v. viser ved utgangen av årene 1946, 1945 og 1944:

	1946		1945		1944	
	Antall konti	pst.	Antall konti	pst.	Antall konti	pst.
1. Offentlige og kommunale myndigheter og institusjoner	1383	18,4	601	10,6	522	12,0
2. Banker	117	1,5	107	1,9	89	2,0
3. Forsikringsselskaper og trygdekasser	315	4,2	279	4,9	207	4,7
4. Foreninger og stiftelser	436	5,8	292	5,1	258	5,9
5. Jordbrukere, skogbrukere m. v.	138	1,8	135	2,4	111	2,5
6. Handel, industri, håndverk	2700	35,9	2126	37,4	1615	37,0
7. Skipsfart, kommunikasjoner	37	0,5	24	0,4	10	0,2
8. Forskjellige andre virksomheter	387	5,1	304	5,3	183	4,2
9. Personlige konti (utenom gruppe 5)	2015	26,8	1821	32,0	1377	31,5
	7528	100,0	5689	100,0	4372	100,0

Av de 1383 konti som er ført opp i gruppe 1 for 1946 er 106 Postverkets egne konti.

Under gruppe 8 hører advokatfirmaer, revisjonsbyråer, undervisningsanstalter m. v.

Det samlede antall kontohavere pr. 31. desember 1946, 7528, fordeler seg med 5120 = 68 % på byene og 2408 = 32 % på landet. De tilsvarende prosenttall pr. 31. desember 1945 var 68 og 32.

Tabell O. Postgiro. De forskjellige slags

	Januar	Februar	Mars	April	Mai	Juni
Innskudd ved innbetalingskort antall	115 812	152 035	218 457	133 212	107 475	116 455
beløp (1000 kr.) ...	28 253	25 532	39 463	40 538	29 822	27 654
postanvisninger antall	25 276	16 450	16 079	15 787	12 281	11 652
beløp (1000 kr.) ...	1 117	882	988	964	978	1 021
utbetalingskort antall	831	687	710	593	673	658
beløp (1000 kr.) ...	457	264	383	211	287	656
girokort antall	6 541	6 431	8 834	7 590	8 197	8 904
beløp (1000 kr.) ...	30 542	39 607	42 700	34 255	61 379	36 679
krediterte gebyrer antall	190	173	165	160	178	179
beløp (1000 kr.) ...	2	–	–	–	–	–
Innskudd tilsammen antall	148 650	175 776	244 245	157 342	128 804	137 848
beløp (1000 kr.) ...	60 371	66 285	83 534	75 968	92 466	66 010
Uttak ved utbetalingskort antall	32 393	32 395	38 812	34 515	35 809	42 903
beløp (1000 kr.) ...	24 465	27 629	33 365	22 895	47 738	25 688
girokort antall	6 541	6 431	8 834	7 590	8 197	8 904
beløp (1000 kr.) ...	30 542	39 607	42 700	34 255	61 379	36 679
debiterte gebyrer antall	544	421	635	523	797	613
beløp (1000 kr.) ...	25	36	48	17	44	35
Uttak tilsammen antall	39 478	39 247	48 281	42 628	44 803	52 420
beløp (1000 kr.) ...	55 032	67 272	76 113	57 167	109 161	62 402

Av innbetalingskortene er 264 500 stk. innbetalingskort for lytteavgift.

108 300 stk. innbetalingskort vedk. lytteavgift sendt i oppgjør fra poststedene direkte er ikke tatt med i oppgaven.

innskudd og uttak i 1946.

Juli	August	September	Oktober	November	Desember	Året 1946	Tilsv. tall 1945	Tilsv. tall 1944
124 211	109 639	128 356	156 872	149 920	169 757	**1682 201**	923 165	604 228
33 320	32 635	31 050	49 214	44 013	46 797	**428 291**	466 415	222 122
15 350	9 652	10 557	15 991	12 211	19 619	**180 905**	97 837	55 791
1 018	976	968	1 239	1 221	1 375	**12 747**	8 798	5 335
758	695	733	925	909	1 037	**9 209**	8 492	5 377
998	328	351	497	521	433	**5 386**	4 076	2 193
7 943	8 028	8 710	10 787	10 560	11 622	**104 147**	60 381	48 695
47 498	43 453	42 198	60 306	66 523	58 441	**563 581**	497 713	242 594
197	195	192	197	245	256	**2 327**	1 885	2 115
–	1	1	1	–	1	**6**	10	5
148 459	128 209	148 548	184 772	173 845	202 291	**1978 789**	1 091 760	716 206
82 834	77 393	74 568	111 257	112 278	107 047	**1010 011**	977 012	472 249
39 035	35 405	34 691	47 181	48 353	92 730	**514 222**	426 927	444 867
35 345	34 094	35 498	44 826	42 986	47 291	**421 820**	464 037	222 922
7 943	8 028	8 710	10 787	10 560	11 622	**104 147**	60 381	48 695
47 498	43 453	42 198	60 306	66 523	58 441	**563 581**	497 713	242 594
741	618	640	805	940	1 024	**8 301**	5 825	6 062
25	27	32	52	49	71	**461**	252	250
47 719	44 051	44 041	58 773	59 853	105 376	**626 670**	493 133	499 624
82 868	77 574	77 728	105 184	109 558	105 803	**985 862**	962 002	465 766

B. *Omsetninger og innestående beløp.*

Antall omsetninger på postgirokontiene utgjorde i 1946 2 605 000 og det omsatte beløpet 1996 millioner kroner.

Kontohavernes tilgodehavende var pr. 31. desember 1946 kr. 60 891 686 eller gjennomsnittlig kr. 8089 pr. kontohaver.

Av kontohavernes tilgodehavende var ved utgangen av året 1946 18 millioner kroner plasert i norske statsobligasjoner og 22 millioner kroner i midlertidig kontolån til statskassen.

Tabell P. Omsetninger og tilgodehavender på postgirokontiene m. v. i 1946.

Måned	Omsetninger (innskudd og uttak)		Innskudds-overskudd (under-skudd ÷)	Kontohavernes tilgodehavende gjennomsnittlig i måneden		Av omsetningene utgjorde gireringene i		Gjennomsnitts-beløp pr. girering
	Antall	Beløp		i alt	p.kto.	antall	beløp	
		1000 kr.	1000 kr.	Kr.	Kr.	%	%	Kr.
Januar	188 128	115 403	5 339	41 928 415	7337	7,0	52,9	4669
Februar	215 023	133 557	÷ 987	42 607 634	7383	6,0	59,3	6159
Mars	292 526	159 647	7 421	40 595 354	6928	6,0	53 5	4834
April.....	199 970	133 135	18 801	59 996 077	10070	7,6	51,5	4513
Mai	173 607	201 627	÷16 695	57 817 071	9590	9,4	60,9	7488
Juni	190 268	128 412	3 608	52 477 560	8599	9,4	57,1	4119
Juli	196 178	165 702	÷ 34	51 554 766	8352	8,1	57,3	5980
August	172 260	154 967	÷ 181	53 350 233	8572	9,3	56,1	5413
September ..	192 589	152 296	÷ 3 160	52 667 339	8385	9,0	55,4	4845
Oktober	243 545	216 441	6 073	50 108 641	7446	8,9	55,7	5591
November ..	233 698	221 836	2 720	57 850 674	7942	9,0	60,0	6300
Desember ...	307 667	212 850	1 244	57 209 734	7657	7,6	54,9	5028
I alt 1946 ...	2 605 459	1995 873	24 149	51 513 624	8188	8,0	56,5	5411
Tilsv. tall 1945	1 584 893	1939 014	15 010	36 492 832	7322	7,6	51,3	8243
» » 1944	1 215 830	938 015	6 483	21 488 847	5638	8,0	51,7	4982
» » 1943	310 363	240 479	15 251	8 278 907	3756	7,0	47,3	5239

Antall omsetninger pr. konto utgjorde i gjennomsnitt i 1946 419.

Det omsatte beløp pr. konto var kr. 321 000.

Det er i løpet av året 1946 sendt ut 351 000 kontoutdrag til kontohaverne mot 233 000 i 1945.

I tabell O er tatt inn en oversikt over de forskjellige slags innskudd og uttak i 1946.

Av innbetalingskortene var 1134 telegraminnbetalingskort, og av utbetalingskortene 784 telegramutbetalingskort.

Angående fordelingen av inn- og utbetalingskort på de forskjellige poststedene i 1946 viser en til tabell 2.

F. Blad og tidsskrift.

Nedenfor følger en oppgave over antallet av abonnenter og eksemplarer for postabonnerte blad og tidsskrift i de to siste årene:

	År 1946 Antall	År 1945 Antall	Stigning i 1946 Antall	Pst.
Postabonnenter:				
Innenriks	3 475 000	2 581 000	894 000	34,6
Blad til utlandet	2 500	10 500	÷ 8 000	÷ 76,2
Blad fra utlandet	9 700	7 000	2 700	38,6
Tilsammen ...	3 487 200	2 598 500	888 700	34,2
Eksemplarer av blad og tidsskrift:				
Innenriks	252 360 000	194 649 000	57 711 000	29,6
Blad til utlandet	530 000	488 000	42 000	8,6
Blad fra utlandet	1 527 000	780 000	747 000	95,8
Tilsammen ...	254 417 000	195 917 000	58 500 000	29,9

Antallet av bladpakker innenriks var i 1946 24,7 millioner, mot 17,2 millioner i 1945 og 13,3 millioner i 1944.

Av bladpakkene ble det antall som er ført opp nedenfor sendt for kommisjonærporto:

	År 1946 Antall	År 1945 Antall	Stigning i 1946 Antall	Pst.
Bladpakker, sendt for kommisjonærporto	852 000	1 230 000	÷ 378 000	÷ 30,7
Antall eksempl. i kommisjonærpakkene..	16 412 000	14 473 000	1 939 000	13,4

I teksttabell Q er tatt inn en oversikt over antallet av bladeksemplarer i årene 1900—1946. Siden 1920 er antallet av bladeksemplarer gått opp fra 185 til 254 millioner, dvs. med ca. 37 %.

Tabell Q. Blad i tidsrommet 1900—1946.

År	Innenriks		Til utlandet		Fra utlandet		Tilsammen	
	Antall	5-årlig stigning	Antall	5-årlig stigning	Antall	5-årlig stigning	Antall	5-årlig stigning
	1000 stkr.	Pst.	1000 stkr.	Pst.	1000 stkr.	Pst.	1000 stkr.	Pst.
1900	54 359	–	922	–	1 226	–	**56 507**	–
1905	66 683	22,7	1 275	38,2	1 275	4,0	**69 233**	**22,5**
1910	88 827	33,2	1 304	2,3	1 615	26,7	**91 746**	**32,5**
1915	136 042	53,2	1 437	10,2	3 094	91,6	**140 573**	**53,2**
1920	179 832	32,2	1 544	7,4	3 892	25,7	**185 268**	**31,8**
1925	169 196	÷ 5,9	1 212	÷ 21,5	1 852	÷ 52,4	**172 260**	÷ **7,0**
1930	158 247	÷ 6,5	1 579	30,3	1 858	0,3	**161 684**	÷ **6,1**
1935	143 771	÷ 9,1	1 166	÷ 26,2	1 623	÷ 12,6	**146 560**	÷ **9,4**
1940	140 199	÷ 2,5	1 036	÷ 11,1	1 485	÷ 8,5	**142 720**	÷ **2,6**
1945	194 649	38,8	488	÷ 52,9	780	÷ 47,5	**195 917**	**37,3**
1946	252 360	–	530	–	1 527	–	**254 417**	–

Antallet av blad og tidsskrift mottatt ved poståpneriene stiller seg slik for de to siste årene:

	År 1946 Antall	År 1945 Antall
1. Dagblad som ikke er påført adresse og som blir delt ut direkte fra poståpneriene	62 695 000	56 949 000
2. Dagblad som ikke er påført adresse og som blir brakt ut ved landpostbud	33 295 000	32 580 000
3. Blad og tidsskrift som er påført adresse	57 015 000	41 671 000
Tilsammen ...	153 005 000	131 200 000

Av innenrikske blad er det i 1946 anmeldt til postsending 308 nye. 32 blad er gått ut av bladlisten.

Antall blad anmeldt til postsending utgjorde ved utgangen av årene:

1939	1940	1941	1942	1943	1944	1945	1946
1208	1153	1031	882	535	508	994	1270

G. *Postoppkrav.*

I de oversiktene som er tatt inn foran over postutvekslingen, er postoppkravsendinger regnet med i de grupper av sendinger som de etter sin beskaffenhet ellers hører til.

Høyeste beløp for postoppkrav er fra 1. februar 1946 fastsatt til kr. 5000 når beløpet skal betales ut ved postkontor.

Nedenfor følger en oppgave for de to siste årene over sendinger med postoppkrav:

	År 1946 Antall	År 1945 Antall		Stigning i 1946 Antall		Pst.
Postoppkravsendinger:						
1. Alminnelig brevpost:						
Innenriks	335 600	293 400		42 200		14,4
2. Rek.- og verdibrevpost:						
Innenriks	323 800	277 200		46 600		16,8
Til utlandet ..	–	–		–		–
Fra utlandet .	–	–		–		–
Tilsammen	323 800	277 200		46 600		16,8
3. Pakkepost:						
Innenriks	1 347 500	1 363 800	÷	16 300	÷	1,2
Til utlandet ..	–	–		–		–
Fra utlandet .	1 400	2 600	÷	1 200	÷	46,2
Tilsammen	1 348 900	1 366 400	÷	17 500	÷	1,3
1—3. Alle slags postoppkravsendinger:						
Innenriks	2 006 900	1 934 400		72 500		3,7
Til utlandet ..	–	–		–		–
Fra utlandet .	1 400	2 600	÷	1 200	÷	46,2
Tilsammen	2 008 300	1 937 000		71 300		3,7

	År 1946 Kroner	År 1945 Kroner	Stigning i 1946 Kroner	Stigning i 1946 Pst.
Postoppkravsbeløp:				
1. Alminnelig brevpost:				
Innenriks	3 355 000	2 883 000	472 000	16,4
2. Rek.- og verdibrevpost:				
Innenriks	13 875 000	10 259 000	3 616 000	35,2
Til utlandet ..	–	–	–	–
Fra utlandet .	–	–	–	–
Tilsammen	13 875 000	10 259 000	3 616 000	35,2
3. Pakkepost:				
Innenriks	44 689 000	42 146 000	2 543 000	6,0
Til utlandet ..	–	–	–	–
Fra utlandet .	9 000	22 000	÷ 13 000	÷ 59,1
Tilsammen	44 698 000	42 168 000	2 530 000	6,0
1—3. Sum av postoppkravsbeløp:				
Innenriks	61 919 000	55 288 000	6 631 000	12,0
Til utlandet ..	–	–	–	–
Fra utlandet .	9 000	22 000	÷ 13 000	÷ 59,1
Tilsammen	61 928 000	55 310 000	6 618 000	12,0

Av de innenrikske postoppkravsendingene ble uinnløst i 1946 63 700 = 3,2 % mot 49 400 = 2,6 % i 1945 og 37 400 = 2,0 % i 1944.

Når postoppkravsendinger er løst inn, blir oppkravsbeløpet sendt på postanvisning. Av de samlede antall anvisninger av vedkommende slags utgjorde oppkravsanvisningene 21 % for innenriks anvisninger.

I teksttabell R er tatt inn en oversikt over postoppkravsendinger i årene 1900—1946.

Tabell R. Postoppkravsendinger i årene 1900—1946.

A. Antall.

År	Innenriks		Til utlandet		Fra utlandet		Tilsammen	
	Antall	5-årlig stigning	Antall	5-årlig stigning	Antall	5-årlig stigning	Antall	5-årlig stigning
		Pst.		Pst.		Pst.		Pst.
1900	116 000	–	2 000	–	31 000	–	**149 000**	–
1905	174 000	50,0	11 000	413,6	82 000	162,3	**267 000**	**78,9**
1910	279 000	60,3	9 000	÷ 20,4	145 000	76,5	**433 000**	**61,9**
1915	564 000	102,2	6 000	÷ 37,8	164 000	13,2	**734 000**	**69,5**
1920	937 000	66,1	5 000	÷ 14,3	195 000	19,1	**1 137 000**	**55,0**
1925	834 000	÷ 11,0	6 000	27,1	155 000	20,8	**995 000**	**÷ 12,5**
1930	616 000	÷ 26,1	94 000	1 434,4	124 000	÷ 19,8	**834 000**	**÷ 16,2**
1935	455 000	÷ 26,1	187 000	99,9	56 000	÷ 55,0	**698 000**	**÷ 16,3**
1940	512 000	12,5	9 000	÷ 95,2	9 000	÷ 83,9	**530 000**	**÷ 24,1**
1945	1934 000	277,7	–	–	2 600	÷ 71,1	**1 937 000**	**265,5**
1946	2007 000	–	–	–	1 400	–	**2 008 000**	–

B. Beløp.

År	Innenriks		Til utlandet		Fra utlandet		Tilsammen	
	Beløp	5-årlig stigning	Beløp	5-årlig stigning	Beløp	5-årlig stigning	Beløp	5-årlig stigning
	1000 kr.	Pst.	1000 kr.	Pst.	1000 kr.	Pst.	1000 kr.	Pst.
1900	1 167	–	61	–	549	–	**1 777**	–
1905	1 676	43,6	138	126,2	990	80,3	**2 804**	**57,8**
1910	2 860	70,6	144	4,3	1 896	91,5	**4 900**	**74,8**
1915	6 002	109,9	182	26,4	2 025	6,8	**8 209**	**67,5**
1920	20 718	245,2	141	÷ 22,5	3 884	91,8	**24 743**	**201,4**
1925	19 741	÷ 4,7	240	70,2	3 065	÷ 21,1	**23 046**	**÷ 6,9**
1930	12 863	÷ 34,8	1 642	584,2	2 978	÷ 2,8	**17 483**	**÷ 24,1**
1935	9 598	÷ 25,4	2 485	51,3	1 316	÷ 55,8	**13 399**	**÷ 23,3**
1940	18 188	89,5	130	÷ 94,8	132	÷ 90,0	**18 450**	**37,7**
1945	55 288	204,0	–	–	22	÷ 83,3	**55 310**	**199,8**
1946	61 919	–	–	–	9	–	**61 928**	–

H. *Postinkassasjoner.*

Fra 1 april 1908 ble postinkassasjonstjenesten utvidet til også å omfatte innenrikske inkassasjoner, likevel slik at bare postkontorene tok del i denne tjenesten.

Fra 1 mai 1933 tar også poståpneriene del i inkassasjonstjenesten, liksom ekspedisjonsmåten fra samme tid ble forenklet og inkassasjonsavgiften satt ned.

Høyeste beløp for postinkassasjoner er fra 1. februar 1946 fastsatt til kr. 5000 når beløpet skal betales ut ved postkontor.

Antall og beløp for innenrikske postinkassasjoner ankommet til postkontorer og poståpnerier i de to siste årene stiller seg slik:

	År 1946	År 1945	Stigning i 1946	
	Antall	Antall	Antall	Pst.
Inkassasjonsendinger:				
Postkontorer	446 000	233 000	213 000	91,4
Poståpnerier.....	987 000	567 000	420 000	74,1
Tilsammen ...	1 433 000	800 000	633 000	79,1
Inkassasjonsbeløp:				
	Kroner	Kroner	Kroner	Pst.
Postkontorer	112 400 000	54 649 000	57 751 000	105,7
Poståpnerier	225 833 000	116 972 000	108 861 000	93,1
Tilsammen ...	338 233 000	171 621 000	166 612 000	97,1

Av inkassasjonsendingene ble uinnløst i 1946 146 000 = 10,2 % til et beløp av kr. 38 560 000 = 11,4 % mot i 1945 henholdsvis 81 000 = 10,1 % og kr. 19 390 000 = 11,3 %.

Når inkassasjonsendingene er løst inn, blir inkassasjonsbeløpet sendt på postanvisning. Av det samlede antall innenrikske postanvisninger i 1946 utgjorde inkassasjonsanvisningene 14,1 %.

I teksttabell S er tatt inn en oversikt over postinkassasjonsendinger i årene 1908—1946.

Tabell S. Inkassasjoner i tidsrommet 1908—1946.

År	Innenriks				Utenriks			
	Mottatt		Derav ikke innløste		Mottatt		Derav ikke innløste	
	Antall	Kroner	Antall	Kroner	Antall	Kroner	Antall	Kroner
1908..	6 115	152 600	2 365	58 100	3 532	235 100	1 158	74 400
1910..	5 035	153 100	1 408	46 000	4 169	283 300	1 307	88 300
1915..	3 807	112 700	1 007	27 700	2 228	194 900	925	92 300
1920..	905	53 300	157	13 200	4 110	225 300	3 810	197 300
1925..	2 345	106 300	325	22 400	667	66 700	241	30 200
1930..	35 802	520 500	5 298	101 000	1 367	111 900	448	42 300
1935..	277 400	19 266 000	65 400	4 715 000	610	25 800	307	12 900
1940..	803 000	94 737 000	176 000	21 884 000	7	500	4	400
1945..	800 000	171 621 000	81 000	19 390 000	–	–	–	–
1946..	1 433 000	338 233 000	146 000	38 560 000	–	–	–	–

I. *Postkreditiver.*

I teksttabell T er tatt inn en oversikt over inn- og utbetalte kreditiver.

Tabell T. Kreditiver i årene 1906—1946.

År	Innbetalte		Utbetalte	
	Antall	Kroner	Antall utbetalte anvisn.	Kroner
1906.....	55	18 800	183	18 300
1910.....	19	8 600	90	9 000
1915.....	25	8 600	80	8 000
1920.....	44	31 200	312	31 200
1925.....	24	20 400	204	20 400
1930.....	37	25 400	272	27 200
1935.....	53	23 350	259	24 650
1940.....	42	30 610	402	32 120
1945.....	276	213 000	2 280	217 700
1946.....	189	155 300	1 609	157 300

K. *Ubesørgede og uinnløste postsaker.*

Nedenfor følger en oversikt over de postsendinger som er behandlet av Kommisjonen for ubesørget post i de seinere årene:

År	Kommet inn					Av disse			
	Brev	Brevkort	Korsbånd	Verdi- og rek. sendinger	I alt	Ekspedert		Tilintetgjort	
	Antall	Antall	Antall	Antall	Antall	Antall	Pst.	Antall	Pst.
1935.....	23 700	5 700	1 400	1 400	32 200	15 900	49,4	16 300	50,6
1936.....	23 400	5 200	1 300	900	30 800	16 400	53,2	14 400	46,8
1937.....	25 300	5 600	2 000	900	33 800	18 400	54,4	15 400	45,6
1938.....	27 800	7 300	2 300	1 000	38 400	19 100	49,7	19 300	50,3
1939.....	30 300	6 300	1 700	1 100	39 400	18 700	47,5	20 700	52,5
1940.....	49 700	7 600	2 000	1 100	60 400	28 800	47,7	31 600	52,3
1941.....	32 900	5 300	1 300	1 400	40 900	20 600	50,4	20 300	49,6
1942.....	34 400	4 800	1 500	700	41 400	21 600	52,2	19 800	47,8
1943.....	32 100	6 500	2 700	700	42 000	18 100	43,1	23 900	56,9
1944.....	35 800	7 800	3 400	900	47 900	20 800	43,4	27 100	56,6
1945.....	42 000	9 600	3 700	2 200	57 500	26 100	45,4	31 400	54,6
1946.....	39 400	12 100	5 400	1 500	58 400	24 100	41,3	34 300	58,7

Av det antallet som ble ekspedert i 1946 — 24 100 — var (i runde tall) henholdsvis 22 400 brev, 300 brevkort, 200 korsbåndsendinger og 1200 verdi- og rek.-sendinger. Det samlede antall tilintetgjorte brevpostsendinger var 34 300, som er 0,1 ‰ av alle sendte brevpostsendinger i nevnte år. Av de tilintetgjorte brevpostsendinger var 17 000 alminnelige brev. Dette svarer til ca. 0,1 ‰ av de sendte alminnelige brev.

L. *Innkreving av kringkastingsavgift.*

Postverket overtok fra 1 juli 1941 innkrevingen av lytteavgift til Norsk Rikskringkasting.

Det ble i 1945 truffet ny avtale mellom Poststyret og Norsk Rikskringkasting om innkreving av lytteavgift. Etter den nye avtalen er innkrevingen kombinert med postgirotjenesten.

Antall innkrevinger m. v. var:

År	Antall fornyinger	Antall nytegninger	Innkrevd beløp i alt	Postverkets del
			kr.	kr.
1941	210 300	8 200	2 866 990	34 828
1942	17 600	3 100	237 533	3 877
1943	24 000	1 500	263 050	4 212
1944	25 700	800	265 082	4 172
1945	–	223 852	2 178 388	33 578
1946	215 735	152 229	6 415 918	73 593

VI. Økonomiske resultater.

A. *Postverkets driftsregnskap.*

Inntektenes og utgiftenes fordeling på de enkelte regnskapspostene i de to siste budsjettårene går fram av nedenstående oppstilling.

Budsjettåret 1944/45	Postverkets inntekter og utgifter	Budsjettåret 1945/46	Økning i siste budsjettår
Kroner		Kroner	Kroner
	Inntekter:		
	Portoinntekter:		
57 501 627,73	Ved salg av frimerker m. v.	60 524 567,35	3 022 939,62
2 808 743,25	Ved salg av tjenestemerker	3 637 891,41	829 148,16
977 780,22	Transittinntekter m. v.	525 613,41	÷ 452 166,81
1 305 777,93	Bladporto	2 885 274,55	1 579 496,62
62 593 929,13	Sum av portoinntekter	67 573 346,72	4 979 417,59
659 320,61	Leieinntekter	638 421,98	÷ 20 898,63
1 423 291,47	Andre inntekter	1 638 577,04	215 285,57
64 676 541,21	Tilsammen	69 850 345,74	5 173 804,53
	Utgifter:		
	Lønninger:		
1 084 561,67	Poststyret	1 128 647,61	44 085,94
11 757 094,86	Postmestre, kontor- og reisepersonalet	13 882 900,42	2 125 805,56
5 594 381,59	Bud- og transportpersonalet	6 473 046,06	878 664,47
1 556 126,39	Vikarutgifter vedk. kontor- reisebud og transportpersonalet	2 191 821,54	635 695,15
5 216 307,89	Poståpnere	5 231 009,84	14 701,95
3 189 935,72	Landpostbud	3 258 638,08	68 702,36
2 751 535,27	Reguleringstillegg, barnetillegg og julegratiale	10 226 985,61	7 475 450,34
	Kontorutgifter:		
195 221,61	Poststyret	258 704,44	63 482,83
1 395 283,29	Postkontorene	1 528 077,80	132 794,51
902 778,63	Poståpneriene	973 798,41	71 019,78
	Materiell:		
1 603 798,29	Vedlikehold av inventar	1 399 027,64	÷ 204 770,65
855 614,47	Trykningsutg. og kontorrekvisita	1 086 014,54	230 400,07
384 295,54	Frimerker m. v.	334 834,09	÷ 49 461,45
	Eiendommer:		
693 683,17	Driften	789 098,75	95 415,58
	Postførsel:		
1 171 954,59	Bipostruter	1 286 628,78	114 674,19
5 699 006,27	Jernbaner	6 178 679,55	479 673,28
2 835 755,59	Dampskip	3 968 109,85	1 132 354,26
285 045,91	Til og fra jernbaner og dampskip	319 650,54	34 604,63
101 971,83	Fly	592 156,42	490 184,59
198 829,87	Transittutgifter	1 016 567,42	817 737,55
81 856,88	Automobil i hovedruter	–	÷ 81 856,88
708 200,00	Renter av Statens kapital	712 700,00	4 500,00
387 500,00	Fornying	403 700,00	16 200,00
2 968 409,87	Andre utgifter	3 090 902,21	122 492,34
51 619 149,20	Tilsammen	66 331 699,60	14 712 550,40
13 057 392,01	Overskudd	3 518 646,14	÷ 9 538 745,87

Forholdet mellom bevilgningen og regnskapet stiller seg som følger for budsjettåret 1945—1946:

	Inntekter Kr.	Utgifter Kr.	Overskudd Kr.
Bevilgning	66 000 000,00	61 000 000,00	5 000 000,00
Regnskap	69 850 345,74	66 331 699,60	3 518 646,14
Mer enn bevilget	3 850 345,74	5 331 699,60	÷ 1 481 353,86

I forhold til bevilgningen er det således en merinntekt på ca. kr. 3 850 000 og en merutgift på ca. kr. 5 332 000. Av det beløpet som er gått med var dessuten ca. 4,7 millioner kroner bevilget utenfor budsjettet.

Inntektene gikk for 1945—1946 opp i ca. 69,8 millioner kroner eller ca. kr. 5 174 000 mer enn i budsjettåret før. Frimerkesalget (inklusiv salget av tjenestemerker til et beløp av ca. kr. 3 638 000) gikk opp med ca. kr. 3 852 000.

Utgiftene gikk for 1945—1946 opp i ca. 66,3 millioner kroner, dvs. ca. kr. 14 713 000 mer enn i budsjettåret før.

Det regnskapsmessige overskuddet i 1945—1946 var kr. 3 518 646,14 = 5,0 % av inntektene, mens de tre foregående budsjettårene viste et overskudd på henholdsvis kr. 13 057 392,01 = 20,2 %, kr. 13 766 583,53 = 21,3 % og kr. 11 833 905,38 = 20,2 %.

Transittinntekter og transittutgifter for brevpost og pakker m. v. 1945—1946 stiller seg slik:

	Inntekt kr.	Utgift kr.
Brevpost	–	15 073
Luftpost	117	931 593
Pakkepost	497 647	65 421
Postanvisninger	812	1
Blad	21 855	2 513
Kursgevinst (provisjon m. v.)	5 182	1 966
Tilsammen	525 613	1 016 567
	Netto inntekt ÷	490 954

Summarisk oversikt over Postverkets inntekter og utgifter m. v. i budsjettårene 1879/80—1945/46 er tatt inn på side 60. Hva angår budsjettårene 1900/01—1945/46 inneholder diagram VII en grafisk framstilling av de samme forholdene.

I teksttabell U er tatt inn en oversikt over Postverkets inntekter og utgifter i en del budsjettår, spesifisert på de enkelte budsjettpostene. Beløpene er avrundet i hele tusen kroner.

Postverkets pengeomsetning har steget meget sterkt og har for de 10 siste budsjettårene vært (i millioner kroner):

År	Drifts-inntekter	Drifts-utgifter	Remisser og tilskudd	Inn- og utbet. anvisninger	Inn- og utbetalingskort (fra 1/5 1943)	Andre inn- og utbetalinger	Tilsammen
1936/37 ..	36	31	224	780		4	1075
1937/38 ..	37	34	241	906		4	1222
1938/39 ..	40	36	258	977		4	1315
1939/40 ..	36	36	262	1031		4	1369
1940/41 ..	42	37	465	1637		4	2185
1941/42 ..	53	43	452	1839		4	2391
1942/43 ..	58	47	484	1969	5	5	2568
1943/44 ..	65	51	676	2055	312	5	3164
1944/45 ..	65	52	722	1844	542	6	3231
1945/46 ..	70	66	1227	2058	1005	8	4434

Tabell U. Postverkets inntekter og utgifter

	1938/39	1939/40	1940/41
	Kr.	Kr.	Kr.
Inntekter.			
Portoinntekter:			
a. Frimerker	33 112 000	30 142 000	35 280 000
b. Tjenestemerker	2 452 000	2 723 000	3 066 000
c. Transittinntekter	758 000	523 000	688 000
d. Bladporto	2 574 000	2 264 000	1 795 000
Sum	38 896 000	35 652 000	40 829 000
Leieinntekter	353 000	374 000	370 000
Andre inntekter	456 000	443 000	470 000
Tilsammen	**39 705 000**	**36 469 000**	**41 669 000**
Utgifter.			
Lønninger:			
Poststyret	443 000	438 000	423 000
Postv. revisjonskontor	189 000	194 000	209 000
Postm., kontor- og reisepersonalet	8 471 000	8 573 000	7 879 000
Bud- og transportpersonalet	4 820 000	4 795 000	4 302 000
Vikarutgifter vedk. kontor-, reise-, bud- og transportpersonalet	–	–	536 000
Poståpnere	3 791 000	3 845 000	4 112 000
Landpostbud	2 656 000	2 633 000	2 605 000
Reguleringstillegg og barnetillegg	1 581 000	2 169 000	1 524 000
Sum	21 951 000	22 647 000	21 590 000
Kontorutgifter:			
Poststyret	91 000	104 000	98 000
Postv. revisjonskontor	25 000	33 000	34 000
Postkontorene	828 000	900 000	910 000
Poståpnerene	379 000	494 000	553 000
Sum	1 323 000	1 531 000	1 595 000
Materiell:			
Vedlikehold av inventar	192 000	267 000	381 000
Trykningsutg. og kontorrekv.	405 000	522 000	461 000
Frimerker m. v.	186 000	186 000	243 000
Sum	783 000	975 000	1 085 000
Eiendommer:			
Driften	359 000	381 000	471 000
Postførsel:			
Bipostruter	764 000	743 000	779 000
Jernbaner	4 080 000	3 704 000	5 026 000
Dampskip	3 765 000	3 384 000	2 818 000
Til og fra jernbane og dampskip	127 000	123 000	123 000
Fly	603 000	802 000	121 000
Transittutgifter	607 000	261 000	229 000
Automobil i hovedruter	82 000	82 000	85 000
Sum	10 028 000	9 099 000	9 181 000
Renter av Statens kapital	859 000	794 000	638 000
Fornying	401 000	200 000	300 000
Andre utgifter	642 000	707 000	2 365 000
Tilsammen	**36 346 000**	**36 334 000**	**37 225 000**
Overskudd	3 359 000	135 000	4 444 000
Dyrtidstillegg[1])	44 000	91 000	148 000

[1]) Til tjenestemenn og pensjonister, ikke tatt med i ovenstående regnskap

Post 1946

i budsjettårene 1938/39—1945/46.

1941/42	1942/43	1943/44	1944/45	1945/46
Kr.	Kr.	Kr.	Kr.	Kr.
45 893 000	51 536 000	57 374 000	57 501 000	60 524 000
3 442 000	3 653 000	3 639 000	2 809 000	3 638 000
349 000	602 000	576 000	978 000	526 000
2 161 000	1 704 000	1 378 000	1 306 000	2 885 000
51 845 000	57 495 000	62 967 000	62 594 000	67 573 000
438 000	458 000	551 000	659 000	638 000
631 000	743 000	1 086 000	1 423 000	1 639 000
52 914 000	**58 696 000**	**64 604 000**	**64 676 000**	**69 850 000**
498 000	550 000	660 000	776 000	823 000
248 000	281 000	303 000	309 000	305 000
9 029 000	10 153 000	11 131 000	11 757 000	13 833 000
4 958 000	5 344 000	5 493 000	5 594 000	6 473 000
1 142 000	1 355 000	1 338 000	1 556 000	2 192 000
4 656 000	4 671 000	5 372 000	5 216 000	5 231 000
2 935 000	3 069 000	3 135 000	3 190 000	3 259 000
1 654 000	1 776 000	2 214 000	2 752 000	10 227 000
25 120 000	27 199 000	29 646 000	31 150 000	42 393 000
123 000	128 000	153 000	141 000	210 000
43 000	44 000	51 000	54 000	48 000
1 000 000	1 075 000	1 214 000	1 395 000	1 528 000
615 000	653 000	843 000	903 000	974 000
1 781 000	1 900 000	2 261 000	2 493 000	2 760 000
712 000	819 000	1 047 000	1 604 000	1 399 000
689 000	899 000	896 000	856 000	1 086 000
305 000	351 000	402 000	384 000	335 000
1 706 000	2 069 000	2 345 000	2 844 000	2 820 000
556 000	534 000	694 000	694 000	789 000
879 000	952 000	1 024 000	1 172 000	1 287 000
4 130 000	4 686 000	5 196 000	5 699 000	6 179 000
2 997 000	3 804 000	3 895 000	2 836 000	3 968 000
179 000	220 000	254 000	285 000	320 000
191 000	181 000	185 000	102 000	592 000
337 000	282 000	125 000	199 000	1 016 000
101 000	142 000	135 000	82 000	–
8 814 000	10 267 000	10 814 000	10 375 000	13 362 000
647 000	657 000	664 000	708 000	712 000
319 000	335 000	343 000	387 000	404 000
4 122 000	3 901 000	4 070 000	2 968 000	3 091 000
43 065 000	**46 862 000**	**50 837 000**	**51 619 000**	**66 331 000**
9 849 000	11 834 000	13 767 000	13 057 000	3 519 000
151 000	155 000	158 000	246 000	806 000

I 1942/43, 1943/44, 1944/45 og 1945/46 stiller inntekter og utgifter, engrospriser og portonivå seg i relative tall slik, når tallene for 1938/39 settes = 100:

	1938/39	1942/43	1943/44	1944/45	1945/46
Inntekter	100	148	163	163	176
Utgifter	100	129	140	142	182
Engrospriser	100	173	175	177	172
Portonivå	100	99	99	99	100

Diagram VII.
Postverkets inntekter og utgifter
1900/1901—1945/1946.

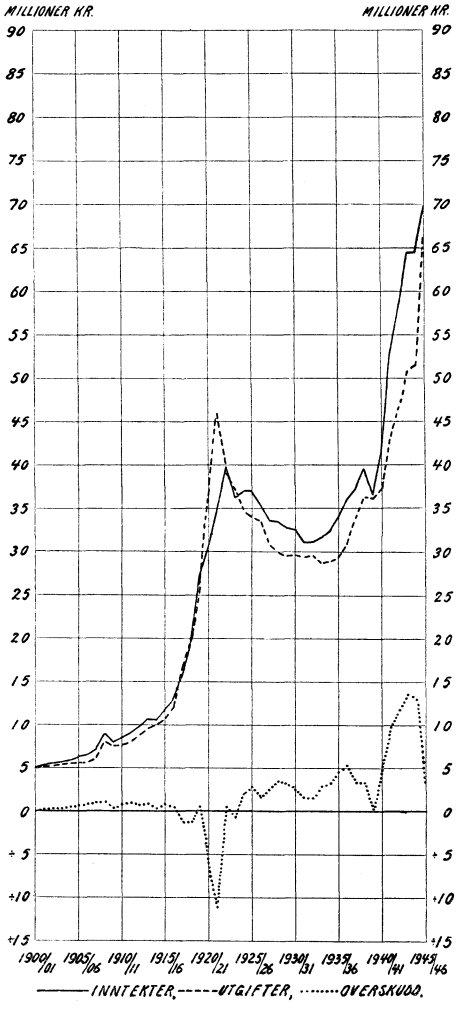

Postverkets inntekter og utgifter 1879/80—1945/46.

Budsjettår	Inntekter 1000 kr.	Utgifter 1000 kr.	Overskudd Beløp 1000 kr.	Overskudd I pst av inntektene
1879/80[1])	1 534	1 764	÷ 230	÷15,0
1885/86	2 201	2 220	÷ 19	÷ 0,9
1890/91	2 860	2 663	197	6,9
1895/96	3 662	3 614	48	1,3
1900/01	5 034	4 969	65	1,3
1905/06	6 323	5 637	686	10,8
1910/11	8 526	7 659	867	10,2
1913/14	10 619	9 635	984	9,3
1915/16	11 773	10 799	974	8.3
1920/21	30 373[2])	36 480	÷ 6 107	÷20,1
1925/26	36 965	34 044	2 921	7,9
1930/31	32 537	29 764	2 773	8,5
1935/36	34 027	29 389[3])	4 638	13,6
1936/37	36 271	30 994	5 277	14,5
1937/38	37 283	33 898	3 385	9,1
1938/39	39 705	36 346	3 359	8,5
1939/40	36 469	36 334	135	0,4
1940/41	41 669	37 225	4 444	10,7
1941/42	52 914	43 065	9 849	18,6
1942/43	58 696	46 862	11 834	20,2
1943/44	64 604	50 837	13 767	21,3
1944/45	64 676	51 619	13 057	20,2
1945/46	69 850	66 331	3 519	5,0

[1]) Først fra budsjettåret 1879/80 ble godtgjøringen for postens befordring med de statsunderstøttede dampskip belastet Postverkets budsjett. Tidligere ble denne godtgjøring, som en del av statsbidraget, belastet budsjettet for dampskipsfarten og inngikk altså ikke i Postverkets regnskap. [2]) Fra og med budsjettåret 1919/20 og til utgangen av året 1925 fikk Postverket refusjon av statskassen for befordring av den portofrie posten. Refusjonsbeløpet utgjorde henholdsvis 2,0, 2,6, 3,4, 3,4 og seinere 3,5 mill. kroner årlig. [3]) Fra og med terminen 1932/33 belastes Postverkets regnskap med renter til statskassen av den faste kapital.

Erstatning.

Postverket har i budsjettåret 1945/46 betalt ut erstatning med tilsammen kr. 198 387,50. I de fem siste budsjettårene har erstatningen stillet seg slik (i hele tusen kroner):

1945/46	1944/45	1943/44	1942/43	1941/42
kr. 198 000	kr. 248 000	kr. 461 000	kr. 206 000	kr. 175 000

Erstatningsbeløpet for 1945/46 fordeler seg slik:

1.	Bortkomst og skader:	
	5417 bortkomne og skadde innen- og utenrikske pakker	kr. 201 181,18
	76 bortkomne eller mot falsk kvittering utleverte rek. og verdisendinger	» 15 274,17
	13 postanvisninger som er forfalsket eller betalt ut mot falsk kvittering	» 2 822,19
	Erstatning for tapt post ved:	
	D/S «Rovdehorns» forlis, 9 pakker og 1 verdibrev	» 1 647,60
	D/S «Bodøs» forlis, 10 pakker og 3 rek. og verdisendinger	» 4 015,69
2.	Innbrudd og ran m. v.	» 4 770,84
3.	Erstatning for gamle sedler.....	» 205,00
4.	Underskudd i skrankekasser m. v.	» 10 117,83
5.	Fragår for pengesedler som er erstattet Postverket av Norges Bank	÷» 41 647,00
		kr. 198 387,50

Tabell V. Postkontorene og de største poståpneriene ordnet etter størrelsen av frimerkesalget i budsjettåret 1945/46.

Poststed	Salg av frimerker m. v.
	kr.
Postkontorer:	
(m. underkont.)	
1. Oslo	17455000
2. Bergen	3 871 000
3. Trondheim	2 654 000
4. Stavanger	1 497 000
5. Drammen	1 237 000
6. Kr.sand S.	828 000
7. Tromsø	752 000
8. Ålesund	679 000
9. Hamar	664 000
10. Skien	610 000
11. Fredrikstad	549 000
12. Tønsberg	545 000
13. Haugesund	535 000
14. Bodø	477 000
15. Arendal	459 000
16. Lillehammer	405 000
17. Moss	389 000
18. Sandefjord	384 000
19. Kr.sund N.	372 000
20. Sarpsborg	350 000
21. Halden	329 000
22. Harstad	329 000
23. Porsgrunn	322 000
24. Larvik	321 000
25. Molde	304 000
26. Narvik	285 000
27. Gjøvik	279 000
28. Svolvær	248 000
29. Hønefoss	240 000
30. Sandnes	233 000
31. Steinkjer	222 000
32. Horten	219 000
33. Kongsberg	189 000
34. Mandal	170 000
35. Kongsvinger	157 000
36. Notodden	156 000
37. Mosjøen	155 000
38. Namsos	153 000
39. Elverum	149 000
40. Lillestrøm	147 000
41. Grimstad	146 000
42. Flekkefjord	139 000
43. Sandvika	135 000
44. Rjukan	133 000
45. Kragerø	123 000
46. Askim	122 000
47. Voss	121 000
48. Egersund	117 000
49. Levanger	112 000
50. Odda	107 000
51. Asker	101 000
52. Farsund	96 800
53. Nesbyen	95 300
54. Mo	95 100
55. Eidsvoll	92 500
56. Drøbak	91 300
57. Risør	89 100
58. Mysen	89 100
59. Florø	86 500
60. Sandnessjøen	84 900
61. Brevik	79 600
62. Stokmarknes	78 900
63. Holmestrand	78 200
64. Vadsø	77 600
65. Volda	73 800
66. Stabekk	73 500
67. Kirkenes	73 100
68. Kabelvåg	73 000
69. Brønnøysund	68 900
70. Røros	68 700
71. Sortland	68 700
72. Stord	66 900
73. Høyanger	66 500
75. Rena	66 400
75. Vardø	64 300
76. Ski	63 000
77. Tvedestrand	63 000
78. Åndalsnes	62 800
79. Tynset	59 700
80. Måløy	58 600
81. Lillesand	56 000
82. Nordfjordeid	54 700
83. Orkanger	52 500
84. Førde	52 100
85. Kopervik	50 700
86. Melbu	49 300
87. Rørvik	48 600
88. Stavern	44 600
89. Langesund	44 200
90. Sulitjelma	37 700
91. Lærdal	30 500
92. Hammerfest	29 700
93. Honningsvåg	18 300
94. Alta	15 400
Hovedkontorer:	
1. Oslo	12469000
2. Bergen	3 166 000
3. Trondheim	2 080 000
4. Stavanger	1 258 000
5. Drammen	933 000
6. Kr.sand S.	776 000
7. Tromsø	691 000
8. Ålesund	612 000
9. Hamar	595 000
10. Skien	542 000
11. Fredrikstad	504 000
12. Haugesund	471 000
13. Kr.sund N.	336 000
14. Harstad	324 000
15. Sarpsborg	323 000
16. Halden	312 000
17. Narvik	281 000
18. Porsgrunn	260 000
19. Svolvær	168 000
20. Brevik	59 500
21. Orkanger	46 900
Underkontorer:	
1. Oslo–Solli	894 700
2. Oslo–Mj.	632 700
3. Oslo–H.	553 500
4. Oslo–St. H.	424 800
5. Oslo–Tøyen	366 100
6. Oslo–E.	356 800
7. Oslo–Grü.	305 800
8. Oslo–R.	260 700
9. Oslo–T.	259 700
10. Oslo–Gb.	238 300
11. Oslo–Ml.	211 000
12. Oslo–K.	175 400
13. Bg.–Solh.v.	145 100
14. Tr.heim–Lademoen	140 000
15. Bergen–S.	128 500
16. Ullev. Hageby	110 700
17. Tr.heim–Øya	94 100
18. Tr.heim–Ila	86 500
19. Nesttun	83 800
20. Grefsen	80 200
21. Stavanger Ø.	79 400
22. Tr.heim–Sg.	74 500
23. Vikersund	73 800
24. Bg.–Laksevåg	72 700
25. Brummunddal	69 200
26. Sauda	68 700
27. Stjørdal	67 900
28. Hokksund	67 800
29. Ørstavik	67 000
30. Verdal	64 200
31. Lysaker	64 100
32. Bg.–Kronstad	61 800
33. Finnsnes	60 300
34. Bg.–Minde	55 400
35. Skudeneshavn	54 500
36. Mjøndalen	53 600
37. Bryne	53 000
38. Kr.sand S.–Lundsiden	51 800
39. Jevnaker	50 700
40. Ulefoss	50 300
41. Tr.heim–Rosenborg	47 100
42. Fr.stad Ø.	45 100
43. P.grunn–V.	44 500
44. Bg.-Møhlenpr.	42 600
45. Bg.-Sandvikst.	40 600
46. Lødingen	40 300
47. Stamsund	39 700
48. Svelvik	37 200
49. Drammen T.	31 000
50. Bg.-Vognstølen	30 300
51. Stavanger–H.	29 000
52. Sarpsborg S.	26 100
53. Bg.–Ytre Sandviken	24 900
54. Drammen–Br.Ø.	24 300

Postkontorene og de største poståpneriene ordnet etter størrelsen av frimerkesalget i budsjettåret 1945/46.

Poststed	Salg av frimerker m. v.	Poststed	Salg av frimerker m. v.	Poststed	Salg av frimerker m. v.
	kr.		kr.		kr.
55. Kr.sund N.–Nordlandet ..	22 400	38. Gol	41 800	99. Etne	29 200
56. Bg.–Arstadvollen	20 200	39. Os	41 700	100. Hauge i D. .	29 200
57. Stathelle	20 100	40. Heimdal	41 600	101. Aurland ...	29 100
58. P.gr.–Herøya	17 400	41. Trysil	41 200	102. Blom.holm..	29 000
59. Skien-Gimsøy	17 300	42. Opdal	40 700	103. Snåsa	29 000
60. Tistedal	17 200	43. Norheimsund	40 600	104. Lom	28 700
61. Drammen–Landfalløya .	15 900	44. Sogndal i S. .	40 400	105. Hommelvik	28 600
62. Kr.sund N.–Innlandet....	11 400	45. Ringebu	40 300	106. Lilleaker ...	28 600
63. Stavanger B.	9 300	46. Jar	40 300	107 Vestnes	28 500
64. Haugesund–Risøy	9 300	47. Våler i Solør .	39 600	108 Sande i V. .	28 500
65. Thamshavn .	5 500	48. Lørenskog ...	38 500	109. Andenes ...	28 500
66. Harstad–Trondenes ...	4 700	49. Kviteseid ...	37 300	110. Lyngseidet..	28 300
67. Narvik H. ...	4 000	50. Vågåmo	37 300	111. Sykkylven .	28 200
68. Kr.sund N.–Gomalandet..	2 000	51. Stranda	37 300	112. Nittedal ...	28 000
		52. Skotterud ...	37 200	113. Glomfjord ..	27 700
		53. Ås	36 300	114. Tretten.....	27 700
		54. Gressvik	36 200	115. Selbu	27 700
		55. Teie	35 900	116. Rosendal ...	27 500
		56. Åmot på M ..	35 700	117. Hundorp ...	27 500
		57. Øystese	35 600	118. Kolbotn ...	27 300
		58. Sellebakk ...	35 200	119. Ulsteinvik ..	27 200
		59. Drangedal ...	34 800	120. Nesna	27 100
		60. Tjøme.....	34 800	121. Ringsaker ..	27 000
Poståpnerier:		61. Høvik	34 700	122. Jaren	27 000
1. Stange	67 400	62. Arneberg	34 000	123. Lunde.....	27 000
2. Årnes	65 400	63. Bø i T.	34 000	124. Hvalstad ...	27 000
3. Hermansverk	62 400	64. Borkenes	33 900	125. Ballangen ..	26 700
4. Strømmen ...	61 200	65. Bardu	33 900	126. Fetsund ...	26 700
5. Lena	60 100	66. Røa.....	33 500	127. Sørreisa	26 400
6. Vinderen	60 100	67. Tofte i H. ...	33 400	128. Skjervøy ...	26 300
7. Jessheim	59 500	68. Stokke	33 300	129. Røyken	26 100
8. Sandane	58 300	69. Tingvoll	33 300	130. Kolbu	25 900
9. Ytre Arna ...	58 200	70. Grorud	33 100	131. Langevåg ..	25 600
10. Skøyen	57 400	71. Vestfossen ..	33 000	132. Fosslandosen	25 600
11. Flisa	57 300	72. Vanse	33 000	133. Hov i Land	25 600
12. Ullevål	56 300	73. Nærbø	32 900	134. Lunner	25 500
13. Fagernes	56 300	74. Leikanger ...	32 800	135. Kyrksæterøra	25 400
14. Smestad	55 500	75. Leknes i L. ..	32 700	136. Moi	25 400
15. Ål	54 600	76. Vik i Sogn ..	32 500	137. Råde.....	25 300
16. Bryn	51 400	77. Skreia	32 500	138. Bekkestua .	25 200
17. Dokka	50 700	78. Onsøy	32 200	139. Gaupen	25 000
18. Dale i Br. ...	50 400	79. Fannrem	32 100	140. Trøgstad ...	24 800
19. Bekkel.høgda	50 100	80. Vikeland	31 900	141. Sør-Audnedal	24 700
20. Raufoss	50 100	81. Alvdal	31 700	142. Nes på Hdm.	24 700
21. Løten	50 000	82. Henningsvær	31 700	143. Sand	24 700
22. Lyngdal	49 300	83. Bestun	31 600	144. Melhus	24 700
23. Kirkenær ...	48 300	84. Skjeberg.....	31 400	145. Spydeberg .	24 500
24. Otta	47 800	85. Hemnesberget	31 200	146. Hemsedal...	24 300
25. Nordstr.høgda	47 800	86. Bø i V.–len ..	30 800	147. Hurdal i R.	24 300
26. Lier.....	47 300	87. Rognan	30 700	148. Bagn.....	24 100
27. Geilo	47 100	88. Løkken Verk	30 500	149. Hvittingfoss	24 000
28. Rakkestad ..	46 200	89. Evje	30 400	150. Jørpeland ..	24 000
29. Skarnes	45 100	90. Ålgård	30 400	151. Lisleby	24 000
30. Moelv	44 200	91. Økern	30 300	152. Dombås ...	24 000
31. Vinstra	43 600	92. Lofthus	30 200	153. Sakshaug ..	23 800
32. Nøtterøy	43 000	93. Kvinesdal ...	30 000	154. Dale i S.fjord	23 700
33. Blindern.....	42 400	94. Slemdal	29 600	155. Vollebekk ..	23 600
34. Greåker	42 200	95. Brekstad	29 600	156. Gibostad ...	23 500
35. Koppang	42 200	96. Kløfta	29 500	157. Åsgårdstrand	23 400
36. Brandbu	42 000	97. Stryn	29 400	158. Follebu.....	23 400
37. Fauske	41 900	98. Gran	29 400	159. Biri	23 300

B. *Postverkets kapitalregnskap.*

Fra 1 juli 1932 er kapitalutgiftene bevilget under et særskilt budsjett. De var i de to siste budsjettårene kr. 1 103 867,47 og kr. 521 989,56 fordelt slik:

	1944/45 Kr.	1945/46 Kr.
Nytt inventar	150 576,15	202 145,26
Avdrag på gjeld	26 693,52	26 757,62
Nye eiendommer	926 597,80	293 086,68
Tilsammen	1 103 867,47	521 989,56

Postverkets balansekonto viser ved utgangen av budsjettåret 1945—1946 følgende tall:

Eiendeler:	Kr.	Forpliktelser:	Kr.
I. Faste eiendom. ..	18 904 790,09	I. Innenrikske postanvisninger	15 509 894,64
II. Motorkjøretøyer .	519 085,50	II. Utenrikske postanv.	6 712,18
III. Inventar	3 439 146,94	III. Postgiro	54 230 741,03
IV. Lagerbeholdning .	181 609,60	IV. Postkreditiver....	33 800,—
V. Fornyingsfond ...	1 598 536,12	V. Fornyingsfond ...	1 598 536,12
VI. Fond til fornying og ekstraord. vedlikeh. av Postv. faste eiend., biler og materiell m. v.	2 150 615,88	VI. Fond til fornying og ekstraord. vedlikeh. av Postv. faste eiend., biler og materiell m.v. .	2 150 615,88
VII. Postgiroens reservefond.....	500 000,—	VII. Postgiroens reservefond	500 000,—
VIII. I mellomregn. m. postkontorene ...	16 457 270,62	VIII. I mellomregn. m. postkontorene ...	578 055,18
IX. Innbetalingskort..	3 284 242,46	IX. Utbetalingskort ..	4 466 842,09
X. Kassebeholdning .	159 191,74	X. Annonsevirksomhetens reservefond	38 445,06
XI. Innest. i Norges bank, Oslo	15 721 798,84	XI. Postmuseets fond	13 808,71
XII. Innest. i andre banker, Oslo	326 718,60	XII. Fremmede Poststyrer.....	47 804,06
XIII. Statens pensjonskasse	310 765,45	XIII. Gjeld vedk. Postv. eiendommer	2 244 087,76
XIV. Kvitt. for utlev. tjenestemrk.	858 872,98	XIV. Diverse kreditorer	31 538,78
XV. Verdipapirer innkjøpt for postgiromidler	17 985 000,00	XV. Statens kapital: Fast kapital ...	20 800 544,37
XVI. Kontolån til statskassen av postgiromidler ...	12 000 000,00		
XVII. Evakuerte poststeder	640 540,50		
XVIII. Diverse debitorer	269 245,00		
XIX. I mellemregn. med Statskassen	6 943 995,54		
	102 251 425,86		102 251 425,86

C. *Frimerkeforbruket m. v.*

Antallet og verdien av de frimerker og brevkort m. v. som er sendt fra Frimerkeforvalteren til postkontorene stiller seg som følger i de 4 siste budsjettårene:

	1945/46	1944/45	1943/44	1942/43
Frimerker	256 292 000	226 496 000	225 714 000	221 047 000
Brevkort	3 325 000	3 116 000	3 152 000	2 886 000
Kortbrev	511 000	697 000	731 000	566 000
Tjenestemerker ..	26 045 000	38 720 000	23 940 000	24 397 000
Tjenestebrevkort.	209 000	135 000	139 000	99 000
Frankeringskort	13 000	11 000	12 000	13 000
Rasjoneringskort	5 653 000	7 259 000	9 420 000	10 340 000
Tilsammen ...	292 048 000	276 434 000	263 108 000	259 348 000
Verdi kroner ..	71 135 000	63 063 000	58 439 000	57 396 000

Av frimerker i denne oppgaven var følgende i hefter eller ruller:

Antall frimerker .	5 227 450	7 878 000	6 606 000	4 000 000

Oppgave over salg av Forsyningsdepartementets søknadskort for rasjonerte varer i årene 1942—1946.

	Utgitt	Salgspris	Solgte kort i årene				
			1942	1943	1944	1945	1946
		øre	1000 stkr.	1000 stkr.	1000 stkr.	1000 stkr.	1000 stkr.
Tekstil- og lærvarekort	9/9 1940	20 + 20	–	–	–	–	–
Skotøykort og utstyrskort[1])	21/12 1940	15 + 10	–	–	–	–	–
Utstyrskort	7/5 1941	15 + 10	1 514	706	568	626	500
Skotøykort	7/5 1941	15 + 15	4 495	3 960	3 310	3 659	64
Arbeidskleskort ..	7/7 1941	10 + 25	859	690	790	588	481
Utstyrsvarekort for nystifting av hjem	7/7 1941	5 + 35	21	18	26	31	46
Sykkelkort.....	9/10 1941	25 + 25	134	114	83	63	3
Sykkelgummikort.	9/10 1941	25 + 15	121	128	114	118	19
Sålingskort	7/5 1941	15	3 423	4 254	3 947	3 076	60
I alt			10 567	9 870	8 838	8 161	1 173
			kr.	kr.	kr.	kr.	kr.
Postverkets del av inntektene ved salget			1 565 401	1 468 644	1 303 348	1 209 906	149 557
Forsyningsdepartementets del av inntektene ved salget			1 099 548	891 171	759 836	797 983	199 562
Trafikkdepartementets del av inntektene .			–	–	37 828	4 818	–
Salget brakte i alt inn			2 664 949	2 359 815	2 101 012	2 012 707	349 119

Salget av skotøy- og halvsålingskort opphørte etter at skotøyrasjoneringen ble omlagt fra 1. februar 1946. Salget av rasjoneringskort for sykler og sykkelgummi opphørte etter at salget av sykler og sykkelgummi ble frigitt fra 20. mars 1946.

I året 1946 ble det gitt ut følgende nye frimerker:

4. mars 1946: Nasjonalhjelp-frimerker i verdiene 10 + 10, 15 + 10, 20 + 10 og 30 + 10 øre.

28. mars 1946: Little Norway-frimerket i verdien 15 øre.

[1]) 2 forskjellige sorter rasjoneringskort som regnskapsmessig er ført samlet.

7. juni 1946: Kronemerker i verdiene 1,—, 1,50, 2,— og 5,— kroner.

August 1946: Løvemerker i ny farge. Verdier 25 og 40 øre. Tjenestemerker i ny farge. Verdier 25 og 40 øre.

4. november 1946: Nye løvefrimerker i verdiene 55 og 80 øre.

Fra 1. oktober 1946 ble det sendt ut frimerkehefter à kr. 4,—. Heftene fikk samme format og innhold som før når unntas at 20-øres merkene ble skiftet ut med 25-øres.

Utvekslingen av svarbevis viser for 1946 følgende tall: Utstedt i Norge 13 102, innløst i Norge 7 843. For 1945 var de tilsvarende tall henholdsvis 31 664 og 2 175.

Antallet av de forskjellige slags frankeringsmaskiner i bruk hos publikum var ved utgangen av 1946 i alt 859. For 1945 var antallet 812 og for 1944 849.

I teksttabell V er tatt inn en oppgave over postkontorene og de største poståpneriene ordnet etter størrelsen av frimerkesalget i budsjettåret 1945/46.

D. *Postverkets eiendommer.*

Mangelen på arbeidskraft og materialer gjorde seg sterkt gjeldende i 1946.

For Postverket ble følgende nybygg ført opp:

Bodø: Postbarakke for pakkepost, brevpost og budavdeling. Barakken ble tatt i bruk 15. april 1946.

Alta: Provisorisk posthus som ble tatt i bruk 15. april 1946.

Hammerfest: Provisorisk posthus som ble tatt i bruk 8. april 1946. Tjenestemannsbolig som inneholder 2 leiligheter ble tatt i bruk i august 1946.

Honningsvåg: Provisorisk posthus som ble tatt i bruk 8. april 1946.

Kirkenes: Provisorisk posthus som ble tatt i bruk 18. mars 1946. Bolig for postmesteren tatt i bruk i desember 1946.

Den bokførte verdien av Postverkets eiendommer pr. 30. juni 1946:

	Kr.		Kr.
Alta postbarakke	27 421,88	Horten posthus	83 600,00
Bergens gamle posthus	786 256,78	Jevnaker »	17 600,00
» nye » tomt	2 269 515,04	Kabelvåg »	22 000,00
» postmesterbolig	26 664,92	Kirkenes postbarakke	38 219,61
Bodø barakke	36 154,57	Kristiansand S. posthus	527 774,70
Bryne posthus	21 120,00	Langesund »	20 121,56
Eidsvoll »	24 463,64	Larvik »	246 757,14
Elverum tomt	7 620,00	Levanger »	43 936,11
Flekkefjord posthus	152 614,19	Lillesand »	30 800,00
Fredrikstad V »	170 287,95	Lærdal »	27 452,19
» Ø »	24 173,12	Mandal »	92 400,00
Førde »	44 544,00	Mosjøen »	22 476,34
Hammerfest tomt	6 000,00	» nye »	572,50
» barakke	36 650,19	Måløy postmesterbolig	21 954,46
» funksjonærbolig	25 356,86	Namsos tomt	3 375,00
Harstad posthus	279 416,88	Orkanger posthus	24 640,00
Haugesund »	369 600,00	Oslo postgård	6 959 562,77
Honningsvåg tomt	1 000,00	» Postgirogården	1 806 667,83
» postbarakke	26 320,83	» Kirkegt. 20	1 983 986,50
» funksjonærbolig	6 400,00	Rena posthus	106 726,53

	Kr.		Post 1946 Kr.
Rørvik nye posthus	67 293,58	Ulefoss posthus	61 600,00
Sandnessjøen »	167 645,64	Vadsø tomt	3 000,00
Sortland postmesterbolig	25 107,08	» barakke	33 723,23
Stavanger hovedpostkontor	302 718,91	» funksjonærbolig	6 400,00
» Ø	13 200,00	Vardø posthus	10 570,00
» postmesterbolig	32 560,00	» funksjonærbolig	6 400,00
Steinkjer barakke	29 761,62	Volda posthus	17 600,00
Sunndalsøra tomt	616,00	Ålesund »	492 800,00
Svolvær posthus	306 048,57	Åndalsnes tomt	7 600,00
Tromsø »	181 106,25	» nytt posthus	8 020,75
Trondheim hovedpostkontor	659 998,52		
Tvedestrand posthus	48 815,85	Tilsammen	18 904 790,09

E. *Postverkets materiell.*

Det har i 1946 vært foretatt innkjøp av biler, kontormaskiner og annet materiell i den utstrekning som det har vært mulig.

På grunn av de vanskelige arbeidsforhold — mangel på arbeidshjelp og nedslitte maskiner — har leveringstiden for materiellet vært lang.

Som en hjelp i overgangstiden har Poststyret med forsyningsmyndighetenes velvilje formidlet salg av skotøy, uniformer, arbeidsfrakker m. v. til posttjenestemennene.

Den bokførte verdien av Postverkets materiell utgjorde pr. 30. juni 1946 i alt kr. 4 139 842 fordelt slik:

Motorkjøretøyer	kr.	519 085
Inventar	»	3 439 147
Lagerbeholdning	»	181 610

Ved utgangen av året 1946 var bl. a. følgende materiell i bruk: 73 automobiler, 143 stemplingsmaskiner, 216 skrivemaskiner, 287 regnemaskiner (hvorav 6 kombinerte regne- og skrivemaskiner), 4 adresseringsmaskiner, 16 sjekkprotektorer, 110 frimerkeautomater, 2 blankettautomater, 40 duplikatorer, 380 ildsikre jernskap, 503 store platejernskap (poståpneriskap) og 2 045 små platejernskap, 3 elektrotraller og 1 traktor.

Det samlede antall postbokser som tilhører Postverket var ved poststedene pr. 31. desember 1946 15 077 stykker.

VII. Postloven, overenskomster, postreglement m. v.

A. *Innenriksk postlovgivning, porto- og reglementsendringer.*

Nye portosatser for innenrikske og utenrikske postsendinger, blad og tidsskrifter samt forhøyelse av postale avgifter trådte i kraft fra 1. oktober 1946. (Se nærmere s. 3).

Det er fastsatt ny rekrutteringsordning for Postverket. Rekrutteringen skal foregå ad to linjer.

B. *Internasjonale postoverenskomster m. v.*

I den nordiske postoverenskomsten er det i 1946 foretatt en del endringer vedkommende Finnland.

Det er sluttet en ny Overenskomst om den nordiske postforening. Overenskomsten skal tre i kraft 1. januar 1947.

Det er holdt en post- og luftfartskonferanse i Oslo i tiden 11.—13. november og i København 2.—3. desember 1946. I disse konferanser deltok representanter for poststyrene i Danmark, Finnland, Norge og Sverige og representanter for de nordiske lands luftfartsselskaper og Scandinavian Airlines System.

Nordisk postkonferanse ble holdt i Reykjavik i tiden 20.—24. juli 1946.

VIII. Poststyret og postdistriktene.

A. *Poststyret.*

Fra og med 1. januar 1946 ble 3dje postadministrasjonskontor delt i to kontorer, 3dje og 4de postadministrasjonskontor.

Fra og med 1. juli 1946 ble 1ste postadministrasjonskontor delt i to kontorer, 1ste og 5te postadministrasjonskontor.

Utgiftene (inkl. Postverkets revisjonskontor) var i budsjettåret 1945/46 kr. 1 387 000, som fordeler seg med kr. 1 129 000 på lønninger og kr. 258 000 på andre utgifter. For de siste fem budsjettårene har utgiftene i runde tall vært:

1945/46	1944/45	1943/44	1942/43	1941/42
kr. 1 387 000	kr. 1 280 000	kr. 1 169 000	kr. 1 003 000	kr. 912 000

Nedenfor følger oppgave over antallet av Poststyrets innkomne og utsendte brev m. v. i de siste fem årene.

Innkomne, journaliserte brev til Poststyret og utsendte brev fra Poststyret samt kopiboksider.

År	Innkomne	Utsendte[1])	Kopiboksider
	Antall	Antall	Antall
1942	91 000	72 000	34 000
1943	102 000	82 000	38 000
1944	113 000	91 000	41 000
1945	126 000	111 000	44 000
1946	130 000	111 000	46 000

Poststyrets bibliotek inneholdt ved utgangen av 1946 2 732 bind. Antallet av utlån i årets løp var 62.

---

[1]) Likelydende brev, som sendes ut samtidig til et større antall adressater (sirkulær- og rundskriv), er bare regnet som et brev. Det samlede antall utsendte eksemplarer av slike brev har for årene 1942—1946 utgjort henholdsvis ca. 25 000, 40 000, 24 000. 36 000 og 39 000.

B. *Postdistriktene.*

Følgende omordninger av postdistriktene har funnet sted i 1946:

Kabelvåg underpostkontor I gikk over til postkontor fra 1. oktober 1946. Fra samme dato ble 3 sesongpoståpnerier overført fra Svolvær til Kabelvåg postdistrikt.

I tabell 6 er tatt inn en oppgave over poststeder og tjenestemenn i de forskjellige postdistriktene og over poengtall for postkontorene.

Det samlede poengtallet[1]) for postkontorene har i de fem siste årene vært:

1946	1945	1944	1943	1942
204 000	202 200	204 900	188 000	160 600

Tabell 7 inneholder en oppgave over de driftsinntekter og driftsutgifter i budsjettåret 1945/46 som er tatt inn i postkontorenes regnskaper. Oppgaven er spesifisert i visse hovedgrupper. Regnskapenes beløp er avrundet til hele kroner.

Tabellens rubrikk 7 omfatter lønnsutgifter til kontor, bud- og transportpersonalet m. v. (regnskapets utgiftsposter 1—2 og 6—13). Rubrikk 8 omfatter lønnsutgifter m. v. til reisepersonalet (regnskapspostene 3—5), rubrikkene 9 og 10 henholdsvis poståpnere og landpostbud (regnskapspostene 14, 15 samt 16 og 17), rubrikk 11 kontorutgifter (regnskapspostene 19—23), rubrikk 12 postførsel i bipostruter, med jernbaner, dampskip og automobil samt til og fra jernbaner og dampskip (regnskapspostene 29—33) og rubrikk 13 alle øvrige driftsutgifter, reguleringstillegg regnet med (regnskapspostene 18, 25—28, 35—48).

IX. Pensjons- og hjelpekasser.

Angående statuttene m. v. for pensjons- og hjelpekassene vises til poststatistikken for 1943, side 63—65.

1. Postverkets hjelpekasse.

Stønadene androg til:

1945/46	1944/45	1943/44	1942/43	1941/42
kr. 13 995	kr. 14 722	kr. 16 253	kr. 16 014	kr. 16 153

Pensjonistenes antall var:

40	39	42	42	44

---

[1]) Poengtallene gir uttrykk for postkontorenes arbeidsmengde og benyttes ved behandlingen av spørsmål om personalstyrken ved kontorene o. a. Om beregningsmåten, se poststatistikken for 1927, side 52.

På grunn av endringer som er foretatt i målestokken for poengtallsberegningen (i 1924 og 1927) og endringer som har funnet sted m. h. t. arbeidsmetoder og behandlingen av posten samt postkontorenes kontortid og på andre områder som spiller inn i denne forbindelsen, kan poengtallene fra år til annet ikke direkte sammenliknes.

2. Stønad av Postverket.

Stønadene androg til:

1945/46	1944/45	1943/44	1942/43	1941/42
kr. 29 096	kr. 29 014	kr. 29 266	kr. 29 551	kr. 28 946

Pensjonistenes antall var:

128	119	117	116	118

3. Pensjoner av Statens pensjonskasse utbetalt gjennom Postverket.

Til posttjenestemenn og deres etterlatte er det utbetalt pensjoner gjennom Postverket for Statens pensjonskasse med

for 1946	for 1945	for 1944	for 1943
kr. 2 364 000	kr. 2 297 000	kr. 2 186 000	kr. 2 133 000

Pensjonistenes antall var:

pr. 31 desember	pr. 31 desember	pr. 31 desember	pr. 31 desember
1946	1 945	1944	1943
2 272	2 229	2 130	2 134

X. Internasjonal poststatistikk.

Den for tidligere år utarbeidede oversikt over postverket i en del land, tabell 8, er ikke utarbeidet for året 1945.

TABELLER

Tabell 1. Alminnelige brevpostsendinger, rekommanderte sendinger,

Nr.	Poststeder	Sendt til inn- og utland (med og uten postoppkrav)						
		Alm. brevpost-sendinger	Rek. sendinger	Verdibrev		Pakker		
						Alminnelige	Verdipakker	
		Antall	Antall	Antall	Kroner	Antall	Antall	Kroner
1	Alta	106 300	5 226	2 025	4 978 200	3 326	8	41 600
2	Poståpnerier 6	139 900	8 765	3 499	8 417 300	4 564	24	4 800
3	Arendal	1 596 600	58 355	17 711	6 798 000	45 651	988	2 700 600
4	Poståpnerier 34	462 200	17 721	11 727	4 796 800	18 627	95	8 300
5	Asker	444 600	20 106	4 523	1 622 000	10 572	25	1 800
6	Askim	314 000	15 444	4 412	1622 600	24 685	97	53 800
7	Bergen	16 027 400	504 720	129 888	67 611 000	522 192	7 806	46 879 500
8	Hovedkontoret	14 409 000	386 169	91 655	57 452 100	373 754	7 599	46 252 900
9	Bergen—Kronstad	112 800	7 393	2 269	445 100	15 925	32	28 800
10	Bergen—Laksevåg	114 100	17 856	2 316	701 900	10 865	11	201 700
11	Bergen—Minde	198 400	6 709	1 537	680 000	10 487	76	251 700
12	Bergen S.	186 300	16 267	4 989	2 554 500	26 572	14	12 600
13	Bergen—Solheimsvik	455 100	24 252	3 295	823 900	37 866	44	98 600
14	Nesttun	242 900	22 699	4 461	812 200	9 671	12	11 700
15	Bergen—Møhlenpris	111 000	8 609	2 029	1 052 200	10 809	–	–
16	B.—Sandvikstorvet	62 400	4 802	15 134	2 640 800	6 639	3	6 500
17	B.—Vognstølen	55 600	4 024	883	233 800	7 516	–	–
18	B.—Ytre Sandviken	39 500	2 659	661	109 600	5 013	15	15 000
19	B.—Årstadvollen	40 300	3 281	659	104 900	7 075	–	–
20	Poståpnerier 393	5 616 800	302 324	125 892	85 182 700	323 714	1 316	1 451 000
21	Bodø	1 127 700	97 798	33 782	36 173 000	90 432	2 018	10 965 500
22	Poståpnerier 119	1 849 600	129 448	38 032	39 225 200	98 085	579	315 100
23	Brevik	245 700	9 796	5 861	3 871 400	8 428	99	16 100
24	Hovedkontoret	188 700	6 753	4 186	3 571 600	6 125	83	13 500
25	Stathelle	57 000	3 043	1 675	299 800	2 303	16	2 600
26	Poståpnerier 6	94 000	6 865	2 903	1 205 000	2 182	9	1 800
27	Brønnøysund	209 800	13 964	5 000	3 851 000	17 207	39	7 700
28	Poståpnerier 52	481 700	44 869	12 207	7 115 700	36 275	76	49 400
29	Drammen	4 322 800	178 553	42 896	19 845 300	137 052	1 817	8 822 200
30	Hovedkontoret	3 428 400	129 698	29 149	10 254 800	100 069	1 634	8 780 300
31	Drammen T.	30 400	3 990	902	1 072 100	4 721	12	2 400
32	—»— Br.-Ø.	6 500	2 521	947	126 600	3 762	–	–
33	—»— Landfalløya	–	1 562	589	115 800	2 765	–	–
34	Hokksund	251 300	15 423	3 553	1 495 800	7 295	127	30 700
35	Mjøndalen	227 700	8 221	2 055	4 708 200	5 354	5	1 000
36	Svelvik	102 400	5 537	1 720	946 400	4 001	10	2 000
37	Vikersund	276 100	11 601	3 981	1 125 600	9 085	29	5 800
38	Poståpnerier 77	2 909 500	155 321	69 848	34 434 400	104 019	354	88 600
39	Drøbak	230 800	21 299	3 211	2 021 600	8 167	25	5 000
40	Poståpnerier 1	9 000	324	139	286 000	452	2	500
41	Egersund	392 000	14 763	5 042	5 542 200	17 901	60	1 874 300
42	Poståpnerier 15	303 800	12 997	8 588	5 925 700	21 239	25	2 600
43	Eidsvoll	346 800	23 041	4 801	5 667 700	7 932	61	1 500
44	Poståpnerier 8	407 100	17 430	10 489	5 177 400	10 317	131	422 500
45	Elverum	581 800	34 308	9 439	6 750 200	17 891	124	65 000
46	Poståpnerier 49	1 233 600	83 495	47 563	15 503 000	60 578	221	81 200
47	Farsund	257 700	10 085	3 445	3 848 100	12 868	70	42 100
48	Poståpnerier 15	333 900	15 207	5 873	3 934 600	17 251	52	62 200
49	Flekkefjord	512 100	19 764	6 283	5 690 100	22 270	109	793 000
50	Poståpnerier 27	438 200	19 777	12 006	8 966 100	24 995	62	477 200

verdibrev, pakker, blad, postinkassasjoner og postoppkrav.

9	10	11	12	13	14	15	16	17	18	19	
Blad (sendt innenriks)		Postinkassasjoner				Postoppkrav					
		Innenrikske		Utenrikske		Innenrikske		Utenrikske			Nr.
Bladpakker	Eksemplarer	Mottatt	Uinnløst	Mottatt	Uinnløst	Mottatt	Uinnløst	Sendt	Mottatt	Uinnløst	
Antall	Antall	Antall	Antall	Antall	Antall	Antall	Antall	Antall	Antall	Antall	
–	–	633	111	–	–	2 239	42	–	–	–	1
–	–	917	148	–	–	5 047	69	–	–	–	2
177 200	1 784 000	8 926	864	–	–	6 065	278	–	–	–	3
–	–	7 138	383	–	–	7 836	226	–	–	–	4
–	–	2 604	309	–	–	1 594	132	–	–	–	5
41 200	432 100	4 160	522	–	–	2 894	146	–	–	–	6
2 329 900	13 364 000	18 040	3 160	–	–	25 236	1 451	–	88	–	7
2 326 000	13 356 800	12 599	2 334	–	–	13 482	711	–	88	–	8
–	–	240	62	–	–	929	53	–	–	–	9
–	–	728	169	–	–	1 598	149	–	–	–	10
–	–	405	102	–	–	1 292	84	–	–	–	11
–	–	379	104	–	–	1 699	98	–	–	–	12
–	–	694	145	–	–	1 965	142	–	–	–	13
3 900	7 200	2 557	142	–	–	1 465	63	–	–	–	14
–	–	18	4	–	–	659	20	–	–	–	15
–	–	187	33	–	–	700	19	–	–	–	16
–	–	91	23	–	–	651	26	–	–	–	17
–	–	112	29	–	–	492	70	–	–	–	18
–	–	30	13	–	–	304	16	–	–	–	19
53 800	321 300	96 319	7 144	–	–	102 774	2 223	–	–	–	20
281 700	2 259 400	5 442	1 409	–	–	7 511	375	–	36	–	21
100	14 700	22 702	3 436	–	–	98 150	1 545	–	–	–	22
7 800	17 500	2 205	232	–	–	2 469	56	–	2	–	23
7 800	17 500	1 545	119	–	–	1 679	45	–	2	–	24
–	–	660	113	–	–	790	11	–	–	–	25
–	–	949	33	–	–	1 032	15	–	–	–	26
25 200	101 500	1 277	191	–	–	3 200	126	–	10	–	27
–	–	5 584	788	–	–	23 447	630	–	–	–	28
467 800	4 824 800	23 020	2 775	–	–	18 082	826	–	46	–	29
450 300	4 673 800	13 380	1 747	–	–	8 572	344	–	46	–	30
–	–	709	126	–	–	1 312	84	–	–	–	31
–	–	608	119	–	–	876	71	–	–	–	32
–	–	443	67	–	–	810	52	–	–	–	33
3 000	78 900	2 236	183	–	–	1 699	86	–	–	–	34
–	–	2 316	191	–	–	1 415	69	–	–	–	35
13 900	56 500	1 366	129	–	–	1 431	40	–	–	–	36
600	15 600	1 962	213	–	–	1 967	80	–	–	–	37
14 500	222 500	41 742	3 338	–	–	38 082	1 321	–	–	–	38
36 400	303 400	2 165	170	–	–	1 759	75	–	–	–	39
–	–	–	–	–	–	59	3	–	–	–	40
45 200	185 200	3 695	169	–	–	3 167	77	1	–	–	41
–	8 400	6 115	268	–	–	6 047	186	–	–	–	42
37 400	617 300	3 386	323	–	–	2 068	73	–	–	–	43
–	–	7 739	548	–	–	4 630	178	–	–	–	44
252 200	3 666 400	3 464	150	–	–	3 337	74	–	–	–	45
–	–	19 065	1 500	–	–	25 001	566	–	–	–	46
11 500	450 700	2 259	137	–	–	2 291	53	–	–	–	47
1 400	9 000	6 712	441	–	–	6 131	203	–	–	–	48
73 200	724 400	3 389	232	–	–	2 105	82	–	–	–	49
–	–	10 134	476	–	–	10 488	548	–	–	–	50

Tabell 1. Alminnelige brevpostsendinger, rekommanderte sendinger,

Nr.	Poststeder	Sendt til inn- og utland (med og uten postoppkrav)						
		Alm. brevpost-sendinger	Rek. sendinger	Verdibrev		Pakker		
						Alminnelige	Verdipakker	
		Antall	Antall	Antall	Kroner	Antall	Antall	Kroner
51	Florø	335 300	17 743	5 260	9 270 700	15 096	94	35 500
52	Poståpnerier 55	509 300	35 008	15 436	10 576 200	35 036	101	15 000
53	Fredrikstad	2 042 900	84 822	19 530	5 326 300	62 878	430	737 400
54	Hovedkontoret	1 927 100	75 190	17 948	4 351 400	56 071	408	732 200
55	Fredrikstad Ø.	115 800	9 632	1 582	974 900	6 807	22	5 200
56	Poståpnerier 15	565 900	27 576	11 416	4 128 200	15 456	29	9 100
57	Førde	118 600	8 209	3 777	6 707 600	13 283	15	46 800
58	Poståpnerier 38	471 000	31 407	13 747	8 328 800	54 974	63	9 500
59	Gjøvik	883 300	59 255	8 020	3 663 600	32 320	492	1 214 300
60	Poståpnerier 24	1 093 500	68 791	26 773	11 414 000	36 023	296	18 300
61	Grimstad	412 800	13 973	3 562	1 014 800	18 907	71	61 100
62	Poståpnerier 5	79 400	5 325	1 456	516 400	3 523	3	600
63	Halden	1 297 400	50 362	14 919	4 173 800	48 007	510	362 000
64	Hovedkontoret	1 242 200	48 176	13 517	3 730 700	46 396	484	359 400
65	Tistedal	55 200	2 186	1 402	443 100	1 611	26	2 600
66	Poståpnerier 13	213 800	9 394	6 824	3 158 300	5 903	27	2 600
67	Hamar	1 915 000	100 467	24 375	7 847 800	65 404	1 916	3 844 300
68	Hovedkontoret	1 668 700	84 707	20 979	6 240 500	56 772	1 895	3 802 200
69	Brumunddal	246 300	15 760	3 396	1 607 300	8 632	21	42 100
70	Poståpnerier 31	1 657 300	89 922	21 464	9 376 400	47 536	113	89 600
71	Hammerfest	195 300	17 629	9 391	22 923 600	12 426	183	120 600
72	Poståpnerier 83	754 100	65 186	24 376	27 983 100	22 798	571	1 365 300
73	Harstad	1 956 700	56 898	16 105	11 502 600	61 333	490	246 700
74	Hovedkontoret	1 937 700	54 856	15 688	11 350 800	59 824	488	220 700
75	Harstad—Trondenes	19 000	2 042	417	151 800	1 509	2	26 000
76	Poståpnerier 89	1 388 700	124 173	36 026	32 073 400	86 335	308	29 900
77	Haugesund	1 771 700	55 358	21 362	9 757 000	77 880	526	216 800
78	Hovedkontoret	1 683 100	49 396	19 294	7 747 100	70 123	519	214 000
79	Haugesund—Risøy	11 500	873	492	626 300	1 781	–	–
80	Skudeneshavn	77 100	5 089	1 576	1 383 600	5 976	7	2 800
81	Poståpnerier 62	712 900	37 926	24 978	15 446 100	35 684	208	19 500
82	Holmestrand	282 700	11 032	3 099	2 020 500	9 933	6	1 200
83	Poståpnerier 11	212 100	12 855	5 911	2 373 000	7 631	19	3 800
84	Honningsvåg	131 700	9 863	3 655	5 600 200	6 507	18	3 600
85	Poståpnerier 25	137 300	11 670	4 022	3 337 400	4 413	26	64 500
86	Horten	693 800	35 677	7 921	4 149 000	27 961	253	24 600
87	Poståpnerier 5	117 300	4 789	2 639	688 600	2 821	9	1 800
88	Hønefoss	976 100	44 310	9 945	3 706 500	19 319	231	727 800
89	Poståpnerier 21	468 400	21 663	13 032	4 815 600	12 666	29	9 100
90	Høyanger	145 900	7 784	2 952	181 000	13 225	33	3 300
91	Kabelvåg	365 100	17 032	4 555	6 991 500	10 495	167	375 200
92	Kirkenes	219 200	17 645	6 851	3 145 000	8 910	70	14 000
93	Poståpnerier 16	114 300	7 398	3 964	2 814 500	7 096	50	10 000
94	Kongsberg	602 700	42 543	7 957	10 735 500	24 343	200	162 900
95	Poståpnerier 22	503 900	30 077	12 203	8 771 100	14 130	60	40 300
96	Kongsvinger	411 300	34 186	8 485	11 758 600	15 057	63	66 600
97	Poståpnerier 41	1 730 100	112 984	59 213	20 299 200	63 394	406	33 900
98	Kopervik	146 400	6 503	2 014	2 032 300	7 819	12	2 400
99	Kragerø	462 900	19 674	7 567	3 037 400	18 703	270	166 400
100	Poståpnerier 21	345 200	16 462	9 764	2 454 800	14 528	58	6 500

verdibrev, pakker, blad, postinkassasjoner og postoppkrav.

9	10	11	12	13	14	15	16	17	18	19	
Blad (sendt innenriks)		Postinkassasjoner				Postoppkrav					
Bladpakker	Eksemplarer	Innenrikske		Utenrikske		Innenrikske		Utenrikske			Nr.
		Mottatt	Uinnløst	Mottatt	Uinnløst	Mottatt	Uinnløst	Sendt	Mottatt	Uinnløst	
Antall	Antall	Antall	Antall	Antall	Antall	Antall	Antall	Antall	Antall	Antall	
29 000	197 000	2 212	217	–	–	2 519	96	–	7	–	51
–	–	7 979	651	–	–	12 902	261	–	–	–	52
106 800	658 200	8 034	1 084	–	–	7 472	270	–	34	–	53
106 800	658 200	7 063	984	–	–	6 100	202	–	34	–	54
–	–	971	100	–	–	1 372	68	–	–	–	55
–	–	7 361	518	–	–	5 759	233	–	–	–	56
28 000	490 600	2 061	178	–	–	1 652	34	–	–	–	57
700	16 300	9 437	870	–	–	14 374	344	–	–	–	58
330 900	4 735 600	5 227	525	–	–	4 051	111	–	–	–	59
17 800	364 500	22 743	1 941	–	–	12 967	420	–	–	–	60
32 300	283 100	3 386	334	–	–	3 226	102	1	7	–	61
–	–	1 747	136	–	–	708	28	–	–	–	62
128 800	959 500	8 613	842	–	–	6 232	202	–	14	–	63
128 800	959 500	5 826	742	–	–	5 705	181	–	14	–	64
–	–	2 787	100	–	–	527	21	–	–	–	65
–	–	3 426	161	–	–	1 687	102	–	–	–	66
296 100	5 638 200	10 327	1 262	–	–	9 020	298	–	–	–	67
296 100	5 638 200	7 576	1 049	–	–	6 593	254	–	–	–	68
–	–	2 751	213	–	–	2 427	44	–	–	–	69
1 300	91 100	16 986	1 687	–	–	18 045	832	–	–	–	70
–	–	1 180	157	–	–	4 146	86	–	–	–	71
–	2 500	5 847	3 464	–	–	31 968	714	–	–	–	72
145 900	1 387 800	5 472	884	–	–	9 449	464	–	13	–	73
145 900	1 387 800	5 311	870	–	–	8 213	395	–	13	–	74
–	–	161	14	–	–	1 236	69	–	–	–	75
6 100	43 500	16 648	2 595	–	–	56 129	1 846	–	–	–	76
284 900	2 805 600	8 383	1 136	–	–	8 965	247	–	22	–	77
284 900	2 805 600	6 832	987	–	–	7 168	189	–	22	–	78
–	–	–	–	–	–	294	9	–	–	–	79
–	–	1 551	149	–	–	1 503	49	–	–	–	80
–	–	17 857	1 431	–	–	15 757	505	–	–	–	81
26 700	208 600	1 898	204	–	–	2 388	69	–	–	–	82
–	–	2 990	119	–	–	2 914	82	–	–	–	83
–	–	780	264	–	–	3 311	203	–	–	–	84
–	–	1 064	255	–	–	7 996	197	–	–	–	85
71 800	185 500	4 058	549	–	–	5 138	164	–	36	–	86
–	–	1 117	50	–	–	871	16	–	–	–	87
89 100	1 095 000	5 004	423	–	–	4 006	99	–	–	–	88
–	–	5 871	420	–	–	4 950	284	–	–	–	89
31 700	175 600	1 502	122	–	–	2 612	62	–	1	–	90
–	–	1 955	367	–	–	3 373	205	–	–	–	91
–	–	2 029	250	–	–	3 544	57	–	–	–	92
–	–	2 109	217	–	–	5 919	127	–	–	–	93
128 700	514 900	4 961	503	–	–	3 723	61	–	–	–	94
–	–	6 444	274	–	–	9 239	170	–	–	–	95
144 000	3 450 000	2 502	140	–	–	2 582	98	–	7	–	96
900	34 500	30 607	1 577	–	–	22 143	540	–	–	–	97
–	–	2 366	321	–	–	2 310	108	–	–	–	98
36 500	217 500	3 530	554	–	–	1 662	144	–	–	–	99
400	12 700	6 019	337	–	–	7 414	129	–	–	–	100

Tabell 1. Alminnelige brevpostsendinger, rekommanderte sendinger,

Nr.	1 Poststeder	2 Sendt til inn- og utland (med og uten postoppkrav) Alm. brevpost-sendinger Antall	3 Rek. sendinger Antall	4 Verdibrev Antall	5 Verdibrev Kroner	6 Pakker Alminnelige Antall	7 Pakker Verdipakker Antall	8 Pakker Verdipakker Kroner
101	Kristiansand S.	3 148 900	100 978	38 304	17 468 700	91 527	2 322	6 799 300
102	Hovedkontoret	3 006 300	95 602	36 964	17 142 500	80 920	2 277	6 792 800
103	Kr.sand S.-Lundsiden	142 600	5 376	1 340	326 200	10 607	45	6 500
104	Poståpnerier 45	968 700	36 568	23 612	14 851 800	42 338	306	164 000
105	Kristiansund N.	1 294 400	44 651	28 537	13 154 500	67 568	380	4 194 200
106	Hovedkontoret	1 193 800	38 446	24 169	12 132 000	56 825	380	4 194 200
107	Kr.sund N.-Gomalandet	35 500	1 135	886	200 900	2 356	–	–
108	Kr.sund N.-Innlandet	25 100	1 777	1 281	435 100	3 174	–	–
109	Kr.sund N.-Nordlandet	40 000	3 293	2 201	386 500	5 213	–	–
110	Poståpnerier 118	1 506 800	88 128	57 074	29 182 700	102 150	186	13 400
111	Langesund	106 100	5 994	2 050	297 800	6 559	9	5 000
112	Larvik	928 300	30 843	9 964	3 037 300	33 871	400	1 805 400
113	Poståpnerier 13	269 400	7 819	6 081	2 502 700	7 674	42	5 000
114	Levanger	354 400	19 091	5 047	1 797 100	20 541	50	13 000
115	Poståpnerier 6	194 500	10 549	3 709	2 379 700	14 820	–	–
116	Lillehammer	1 539 200	72 682	15 459	4 571 500	52 880	1 439	7 785 100
117	Poståpnerier 57	2 307 400	112 859	45 784	21 851 000	98 940	383	1 397 300
118	Lillesand	213 600	6 876	2 385	1 059 500	7 667	34	300 000
119	Poståpnerier 18	149 400	6 064	4 144	1 738 100	6 097	19	3 800
120	Lillestrøm	436 200	32 986	5 793	3 102 200	14 452	84	19 500
121	Poståpnerier 2	203 500	11 893	2 645	3 588 400	5 922	28	5 600
122	Lærdal	115 200	4 844	4 461	12 946 700	10 119	14	3 000
123	Poståpnerier 87	1 476 700	108 804	46 843	35 285 200	112 885	1 072	234 300
124	Mandal	498 800	22 292	5 621	4 040 600	25 487	216	71 500
125	Poståpnerier 25	425 500	18 473	12 493	6 052 700	16 831	133	13 000
126	Melbu	153 400	8 992	2 713	1 269 800	12 240	10	2 000
127	Poståpnerier 2	12 700	1 750	572	135 900	1 110	4	800
128	Mo	305 100	20 502	8 217	3 320 900	14 832	20	4 000
129	Poståpnerier 8	93 900	8 135	4 797	1 243 800	4 606	34	8 000
130	Molde	1 026 300	46 861	23 980	21 793 300	49 364	1 549	2 209 400
131	Poståpnerier 63	824 800	43 834	28 111	18 430 400	59 834	153	10 200
132	Mosjøen	400 900	26 846	10 863	7 522 800	21 782	180	34 500
133	Poståpnerier 20	280 500	22 146	8 349	5 411 300	14 045	33	41 600
134	Moss	1 502 000	51 727	11 531	3 089 500	46 272	1 469	462 300
135	Poståpnerier 8	145 600	5 021	3 594	1 119 200	3 703	10	2 000
136	Mysen	280 400	18 480	4 767	3 502 600	8 779	54	6 500
137	Poståpnerier 11	266 100	11 956	5 988	3 767 500	6 159	43	19 100
138	Måløy	195 500	8 590	3 648	2 391 300	11 925	40	94 900
139	Poståpnerier 25	293 300	18 337	7 557	4 998 800	20 197	105	9 100
140	Namsos	408 400	26 287	11 895	14 175 700	29 290	180	102 700
141	Poståpnerier 58	870 800	67 545	33 733	15 898 800	50 372	229	47 000
142	Narvik	690 800	55 283	13 558	12 472 300	41 974	197	2 446 600
143	Hovedkontoret	680 000	54 533	13 343	12 361 100	41 705	197	2 446 600
144	Narvik H.	10 800	750	215	111 200	269	–	–
145	Poståpnerier 45	518 300	33 706	13 614	10 470 900	28 067	94	26 500
146	Nesbyen	142 400	8 076	4 484	1 015 200	9 202	71	3 900
147	Poståpnerier 1	6 300	347	450	86 500	370	2	400
148	Nordfjordeid	210 800	7 283	3 573	5 053 000	16 314	45	10 000
149	Poståpnerier 32	657 300	31 096	12 660	8 322 800	52 985	112	20 000
150	Notodden	484 800	26 032	10 322	2 402 800	22 841	269	130 400
151	Poståpnerier 13	152 200	8 553	7 807	2 278 300	6 775	29	6 500
152	Odda	348 000	17 681	4 469	710 900	21 244	128	692 700
153	Poståpnerier 3	50 400	3 229	1 450	618 900	5 071	36	13 000

verdibrev, pakker, blad, postinkassasjoner og postoppkrav.

9	10	11	12	13	14	15	16	17	18	19	
Blad (sendt innenriks)		Postinkassasjoner				Postoppkrav					
		Innenrikske		Utenrikske		Innenrikske		Utenrikske			Nr.
Blad-pakker	Eksem-plarer	Mottatt	Uinn-løst	Mot-tatt	Uinn-løst	Mottatt	Uinn-løst	Sendt	Mottatt	Uinn-løst	
Antall	Antall	Antall	Antall	Antall	Antall	Antall	Antall	Antall	Antall	Antall	
421 500	5 792 400	9 024	1 446	–	–	12 313	760	2	33	4	101
421 500	5 792 400	9 024	1 446	–	–	10 756	686	2	33	4	102
–	–	–	–	–	–	1 557	74	–	–	–	103
400	7 400	17 194	1 096	–	–	19 065	492	–	–	–	104
180 700	2 993 700	7 319	696	–	–	8 147	199	–	26	–	105
180 700	2 993 700	6 881	683	–	–	5 907	136	–	26	–	106
–	–	123	7	–	–	463	14	–	–	–	107
–	–	62	6	–	–	507	11	–	–	–	108
–	–	253	–	–	–	1 270	38	–	–	–	109
7 000	32 000	37 891	2 631	–	–	44 056	1 030	–	–	–	110
7 300	21 400	1 140	177	–	–	1 459	56	–	–	–	111
48 500	582 000	5 491	600	–	–	5 515	147	–	2	–	112
–	–	3 025	217	–	–	2 913	80	–	–	–	113
20 000	230 000	3 014	238	–	–	4 022	98	–	–	–	114
–	–	3 008	201	–	–	3 798	66	–	–	–	115
91 500	1 596 300	5 804	951	–	–	5 549	299	–	–	–	116
29 500	309 700	27 630	2 620	–	–	38 531	930	–	–	–	117
9 400	83 300	1 608	171	–	–	1 633	32	–	1	–	118
1 400	58 400	3 421	263	–	–	3 037	112	–	–	–	119
25 900	363 100	4 632	474	–	–	2 664	126	–	–	–	120
–	–	2 765	225	–	–	1 386	23	–	–	–	121
–	–	914	92	–	–	1 223	77	–	–	–	122
11 700	107 400	21 130	1 466	–	–	32 677	656	–	–	–	123
43 300	1 114 800	2 942	419	–	–	4 088	183	–	3	–	124
–	–	7 926	389	–	–	6 566	237	–	–	–	125
–	–	1 411	159	–	–	2 487	90	–	–	–	126
–	–	265	19	–	–	847	13	–	–	–	127
48 100	435 000	2 769	445	–	–	4 247	84	–	–	–	128
–	–	1 370	100	–	–	4 194	96	–	–	–	129
189 600	1 987 400	4 819	509	–	–	5 139	97	–	11	–	130
–	–	31 050	2 227	–	–	20 606	651	–	–	–	131
37 000	438 900	3 448	479	–	–	4 102	183	–	2	–	132
–	–	3 748	333	–	–	11 076	185	–	–	–	133
67 600	717 300	7 021	859	–	–	5 628	239	–	11	–	134
300	6 300	1 899	158	–	–	1 654	155	–	–	–	135
12 200	530 300	3 704	185	–	–	2 279	70	–	–	–	136
–	–	4 775	223	–	–	3 128	94	–	–	–	137
24 700	176 000	2 185	184	–	–	3 270	52	–	–	–	138
–	–	4 927	408	–	–	6 762	209	–	–	–	139
47 100	798 700	4 994	602	–	–	5 209	216	–	3	–	140
–	–	14 296	1 261	–	–	40 248	761	–	–	–	141
150 600	1 584 800	4 504	645	–	–	5 708	383	–	11	–	142
150 600	1 584 800	4 326	621	–	–	5 527	380	–	11	–	143
–	–	178	24	–	–	181	3	–	–	–	144
900	7 200	6 885	1 260	–	–	19 796	768	–	–	–	145
–	–	1 471	129	–	–	1 403	64	–	–	–	146
–	–	69	2	–	–	231	4	–	–	–	147
18 700	106 500	1 712	167	–	–	1 448	50	–	–	–	148
70 800	287 600	9 061	1 152	–	–	17 225	286	–	–	–	149
108 000	1 050 000	3 025	388	–	–	4 159	132	–	–	–	150
–	–	3 930	218	–	–	3 254	90	–	–	–	151
37 100	192 400	3 296	243	–	–	3 410	122	–	–	–	152
–	–	804	56	–	–	1 712	43	–	–	–	153

Tabell 1. Alminnelige brevpostsendinger, rekommanderte sendinger,

Nr.	Poststeder	Sendt til inn- og utland (med og uten postoppkrav)						
		Alm. brevpost-sendinger	Rek. sendinger	Verdibrev		Pakker		
						Alminne-lige	Verdipakker	
		Antall	Antall	Antall	Kroner	Antall	Antall	Kroner
154	Orkanger	189 600	9 037	3 428	2 667 200	9 249	56	19 500
155	Hovedkontoret	169 900	7 476	2 516	2 164 700	8 373	53	13 000
156	Thamshamn	19 700	1 561	912	502 500	876	3	6 500
157	Oslo	83 915 400	2 205 615	296 702	205 724 200	2 197 144	33 009	45 816 700
158	Hovedkontoret	76 283 500	1 631 578	187 336	172 764 800	1 345 941	27 831	40 873 300
159	Oslo—Elisenberg	289 800	41 343	6 669	775 100	68 457	152	6 400
160	Oslo—Gamlebyen	214 300	22 791	7 970	4 034 800	48 052	128	287 900
161	Oslo—Grünerløkka	505 500	31 805	6 194	1 034 800	64 818	491	96 600
162	Oslo—Homansby	520 000	60 858	9 585	4 625 500	100 260	168	96 800
163	Oslo—Kampen	164 900	23 663	4 327	750 600	36 036	413	2 797 100
164	Oslo—Majorstua	1 273 400	85 535	13 352	3 659 000	106 079	237	455 000
165	Oslo—Moløkka	260 800	20 464	3 724	778 600	39 425	17	3 400
166	Oslo—Rodeløkka	386 600	26 555	4 823	1 779 500	52 744	299	44 500
167	Oslo—Solli	2 231 500	99 244	23 709	6 059 700	100 333	2 637	983 200
168	Oslo—St. Hanshaugen	347 900	47 293	9 909	1 602 500	78 049	344	118 300
169	Oslo—Torshov	416 300	29 180	4 431	713 900	56 617	138	27 600
170	Oslo—Tøyen	525 900	50 949	5 991	1 672 700	53 691	30	6 000
171	Grefsen	82 600	6 134	1 730	483 300	14 547	41	8 200
172	Jevnaker	159 400	9 754	3 542	2 661 400	5 602	34	2 600
173	Lysaker	166 700	9 764	1 603	966 200	7 123	9	1 800
174	Ullevål Hageby	86 300	8 705	1 807	1 361 800	19 370	40	8 000
175	Poståpnerier 214	7 941 100	469 809	168 195	76 374 400	344 131	1 076	249 600
176	Porsgrunn	1 067 900	42 129	16 550	6 523 500	38 499	373	150 800
177	Hovedkontoret	843 400	37 544	12 473	5 291 300	29 360	373	150 800
178	Porsgrunn V.	190 700	3 092	2 887	610 200	6 172	–	–
179	Porsgrunn-Herøya	33 800	1 493	1 190	622 000	2 967	–	–
180	Poståpnerier 13	206 000	10 693	6 088	2 217 700	7 676	22	700
181	Rena	178 300	14 316	5 321	1 709 800	8 029	18	3 600
182	Risør	238 500	11 491	4 238	1 491 800	12 289	77	45 500
183	Poståpnerier 11	216 800	9 947	5 047	2 390 100	8 565	56	13 000
184	Rjukan	337 900	23 141	14 359	5 181 600	19 582	105	85 500
185	Poståpnerier 8	102 100	4 667	4 640	1 503 900	4 244	15	7 800
186	Røros	254 000	9 775	5 691	8 874 600	18 858	74	28 600
187	Poståpnerier 35	428 700	25 478	15 356	7 662 100	32 855	103	13 000
188	Rørvik	107 000	9 371	3 032	7 632 400	8 635	11	3 000
189	Poståpnerier 32	231 500	17 882	7 630	4 166 200	14 918	37	7 000
190	Sandefjord	1 351 100	37 511	11 775	2 291 300	41 019	259	98 200
191	Poståpnerier 3	18 900	477	590	161 900	563	–	–
192	Sandnes	925 200	25 985	8 143	5 893 700	39 512	121	26 800
193	Poståpnerier 4	138 100	3 340	2 589	1 669 900	11 134	10	2 000
194	Sandnessjøen	229 800	15 851	6 225	11 516 300	19 592	19	12 200
195	Poståpnerier 88	994 800	86 737	25 503	16 306 100	59 781	301	31 200
196	Sandvika	610 800	29 335	3 947	413 800	10 667	38	1 200
197	Poståpnerier 2	54 800	1 366	792	239 300	1 575	–	–
198	Sarpsborg	1 093 000	55 247	14 151	11 724 900	36 375	425	181 200
199	Hovedkontoret	992 800	51 951	12 947	11 419 200	34 175	425	181 200
200	Sarpsborg S.	100 200	3 296	1 204	305 700	2 200	–	–
201	Poståpnerier 9	546 700	25 774	11 482	4 627 800	13 506	44	15 600
202	Ski	196 700	11 893	2 236	468 700	5 855	56	26 000
203	Skien	2 252 500	80 148	30 806	11 074 800	87 385	1 733	6 310 200
204	Hovedkontoret	2 025 700	71 531	25 491	9 647 400	76 427	1 670	6 282 300
205	Skien—Gimsøy	65 800	2 335	1 316	208 700	3 139	–	–

verdibrev, pakker, blad, postinkassasjoner og postoppkrav.

9	10	11	12	13	14	15	16	17	18	19	
Blad (sendt innenriks)		Postinkassasjoner				Postoppkrav					
		Innenrikske		Utenrikske		Innenrikske		Utenrikske			Nr.
Bladpakker	Eksemplarer	Mottatt	Uinnløst	Mottatt	Uinnløst	Mottatt	Uinnløst	Sendt	Mottatt	Uinnløst	
Antall	Antall	Antall	Antall	Antall	Antall	Antall	Antall	Antall	Antall	Antall	
44 500	442 600	2 615	348	–	–	2 292	50	–	–	–	154
44 500	442 600	2 590	344	–	–	2 110	43	–	–	–	155
–	–	25	4	–	–	182	7	–	–	–	156
11 963 500	98 317 100	42 753	6 515	–	–	45 181	4 791	10	775	–	157
11 963 500	98 309 500	27 811	3 111	–	–	12 625	1 258	10	775	–	158
–	–	669	109	–	–	3 417	133	–	–	–	159
–	–	998	238	–	–	2 107	306	–	–	–	160
–	–	962	297	–	–	2 216	365	–	–	–	161
–	–	677	263	–	–	3 593	510	–	–	–	162
–	–	595	164	–	–	1 163	212	–	–	–	163
–	–	1 115	315	–	–	3 790	331	–	–	–	164
–	–	653	161	–	–	1 585	63	–	–	–	165
–	–	957	232	–	–	1 810	230	–	–	–	166
–	–	732	279	–	–	2 781	400	–	–	–	167
–	–	500	160	–	–	2 629	194	–	–	–	168
–	–	684	202	–	–	1 537	254	–	–	–	169
–	–	302	134	–	–	1 141	196	–	–	–	170
–	–	800	149	–	–	1 121	89	–	–	–	171
–	7 600	3 076	302	–	–	1 460	43	–	–	–	172
–	–	1 237	157	–	–	733	102	–	–	–	173
–	–	985	242	–	–	1 473	105	–	–	–	174
191 800	2 805 400	108 207	9 042	–	–	79 927	4 133	–	–	–	175
101 700	811 700	6 124	854	–	–	7 055	254	–	7	–	176
101 700	811 700	4 441	704	–	–	4 766	203	–	7	–	177
–	–	1 152	97	–	–	1 409	31	–	–	–	178
–	–	531	53	–	–	880	20	–	–	–	179
–	–	2 596	171	–	–	3 201	58	–	–	–	180
–	–	2 152	112	–	–	2 288	37	–	–	–	181
118 300	725 500	2 249	173	–	–	2 132	50	–	1	–	182
–	–	2 455	147	–	–	3 010	63	–	–	–	183
94 900	424 300	2 195	198	–	–	4 162	140	–	–	–	184
–	–	1 455	64	–	–	1 632	57	–	–	–	185
94 700	614 800	2 418	242	–	–	2 045	84	–	3	–	186
–	–	5 654	529	–	–	16 181	242	–	–	–	187
8 200	180 500	1 746	181	–	–	1 556	70	–	–	–	188
–	–	3 794	594	–	–	11 129	239	–	–	–	189
92 400	1 246 200	7 582	589	–	–	9 111	231	–	13	–	190
–	–	188	8	–	–	185	–	–	–	–	191
–	–	5 607	602	–	–	4 188	166	–	2	–	192
–	–	1 681	120	–	–	1 715	54	–	–	–	193
41 000	284 900	1 768	239	–	–	2 983	58	–	12	–	194
–	–	15 335	1 435	–	–	41 627	941	–	–	–	195
48 500	1 113 000	2 506	411	–	–	1 709	170	–	–	–	196
–	–	520	36	–	–	389	21	–	–	–	197
168 800	1 258 900	6 701	775	–	–	6 666	206	–	16	–	198
168 800	1 258 900	6 099	717	–	–	6 012	158	–	16	–	199
–	–	602	58	–	–	654	48	–	–	–	200
3 100	88 800	6 838	549	–	–	4 748	194	–	–	–	201
10 100	240 300	3 362	339	–	–	1 480	91	–	–	–	202
377 000	4 420 500	8 889	1 008	–	–	9 978	321	–	–	–	203
377 000	4 420 500	7 510	841	–	–	7 365	253	–	–	–	204
–	–	457	28	–	–	594	27	–	–	–	205

Tabell 1. Alminnelige brevpostsendinger, rekommanderte sendinger,

Nr.	1 Poststeder	2 Sendt til inn- og utland (med og uten postoppkrav) Alm. brevpost-sendinger Antall	3 Rek. sendinger Antall	4 Verdibrev Antall	5 Verdibrev Kroner	6 Pakker Alminnelige Antall	7 Pakker Verdipakker Antall	8 Pakker Verdipakker Kroner
206	Ulefoss	161 000	6 282	3 999	1 218 700	7 819	63	27 900
207	Poståpnerier 78	1 360 800	79 666	46 972	16 822 100	93 461	290	47 800
208	Sortland	225 600	15 119	2 995	2 888 500	13 900	34	300 000
209	Stabekk	179 000	11 060	1 332	563 700	9 596	61	50 100
210	Stavanger	6 757 300	169 771	39 729	18 894 900	203 169	2 576	6 013 000
211	Hovedkontoret	6 276 700	148 379	30 585	15 746 500	161 386	2 496	5 979 300
212	Stavanger Ø.	34 300	5 139	2 811	670 300	13 017	30	23 400
213	Stavanger B.	24 100	813	270	85 700	1 629	3	600
214	Stavanger—Hillevåg	71 500	1 937	816	170 000	6 124	–	–
215	Bryne	156 600	5 086	2 306	377 600	10 349	31	6 500
216	Sauda	194 100	8 417	2 941	1 844 800	10 664	16	3 200
217	Poståpnerier 126	1 582 500	58 346	36 478	23 480 900	79 067	391	30 700
218	Stavern	125 900	4 313	1 503	247 400	8 113	40	5 200
219	Steinkjer	857 900	53 112	23 366	13 865 400	30 475	1 004	921 200
220	Poståpnerier 27	522 800	30 897	17 269	9 805 000	26 377	102	20 000
221	Stokmarknes	205 300	21 455	4 307	1 489 000	10 695	48	9 000
222	Stord	198 800	8 789	1 988	1 467 400	13 399	42	201 600
223	Poståpnerier 2	38 500	1 312	604	490 000	3 640	7	13 000
224	Sulitjelma	86 500	7 481	2 836	2 816 300	7 004	40	19 500
225	Svolvær	727 300	62 624	17 977	38 703 300	51 001	331	370 000
226	Hovedkontoret	518 100	36 699	12 221	31 165 100	34 772	190	347 700
227	Lødingen	79 700	9 824	2 682	2 204 200	7 939	99	17 100
228	Stamsund	129 500	16 101	3 074	5 334 000	8 290	42	5 200
229	Poståpnerier 110	1 728 700	160 012	49 903	51 649 800	109 321	270	94 400
230	Tromsø	2 498 000	146 722	44 555	41 050 100	124 957	2 049	24 567 200
231	Hovedkontoret	2 376 300	127 623	41 734	37 502 700	110 961	1 979	24 520 400
232	Finnsnes	121 700	19 099	2 821	3 547 400	13 996	70	46 800
233	Poståpnerier 162	1 977 500	199 599	56 185	52 348 700	97 217	833	1 435 500
234	Trondheim	9 530 000	379 125	112 465	53 604 100	380 513	5 036	39 684 000
235	Hovedkontoret	8 424 800	304 530	91 498	44 469 500	251 869	4 612	39 338 400
236	Tr.heim—Ila	157 600	11 302	2 382	1 104 700	23 150	44	8 800
237	Tr.heim—Lademoen	243 200	16 513	5 218	3 406 800	34 980	65	57 200
238	Tr.heim—Øya	168 600	12 318	2 986	827 000	24 930	91	69 400
239	Tr.heim—Rosenborg	50 900	5 619	1 186	170 800	11 023	54	23 400
240	Tr.heim—Singsaker	98 200	6 988	1 931	439 000	14 803	101	167 300
241	Stjørdal	176 900	8 816	3 249	1 011 600	9 283	43	5 200
242	Verdal	209 800	13 039	4 015	2 174 700	10 475	26	14 300
243	Poståpnerier 229	3 912 200	236 545	123 893	86 466 800	213 696	1 026	1 024 400
244	Tvedestrand	167 900	7 655	2 482	1 217 200	8 593	82	20 000
245	Poståpnerier 10	180 400	8 898	4 856	1 700 500	9 054	20	4 000
246	Tynset	166 100	10 843	5 082	3 763 500	15 664	42	13 000
247	Poståpnerier 23	437 500	23 402	14 309	4 939 000	34 256	61	5 200
248	Tønsberg	2 201 000	68 141	13 774	13 295 900	56 313	1 210	1 072 700
249	Poståpnerier 27	905 400	38 697	13 675	5 760 900	32 461	214	49 400
250	Vadsø	188 200	14 733	7 814	9 921 800	12 281	442	204 100
251	Poståpnerier 24	282 500	16 775	7 814	14 428 700	9 390	54	1 527 000
252	Vardø	170 300	14 149	4 885	7 137 500	13 529	262	3 000 000
253	Poståpnerier 26	216 800	20 877	8 981	9 432 200	14 447	1 073	1 235 600
254	Volda	242 700	10 181	2 690	1 960 300	17 835	48	5 000
255	Poståpnerier 13	72 500	2 889	2 009	896 800	5 390	17	1 000
256	Voss	344 800	20 332	4 186	865 900	23 474	123	85 500

verdibrev, pakker, blad, postinkassasjoner og postoppkrav.

9	10	11	12	13	14	15	16	17	18	19	
Blad (sendt innenriks)		Postinkassasjoner				Postoppkrav					
		Innenrikske		Utenrikske		Innenrikske		Utenrikske			Nr.
Bladpakker	Eksemplarer	Mottatt	Uinnløst	Mottatt	Uinnløst	Mottatt	Uinnløst	Sendt	Mottatt	Uinnløst	
Antall	Antall	Antall	Antall	Antall	Antall	Antall	Antall	Antall	Antall	Antall	
–	–	922	139	–	–	2 019	41	–	–	–	206
–	10 200	27 370	1 900	–	–	40 044	823	–	–	–	207
11 300	54 600	1 220	194	–	–	2 825	113	–	–	–	208
100	3 600	1 695	284	–	–	1 051	72	–	–	–	209
536 300	9 279 400	13 979	1 670	–	–	18 564	1 082	–	27	2	210
536 300	9 279 400	8 554	1 195	–	–	9 983	704	–	27	2	211
–	–	–	–	–	–	2 473	111	–	–	–	212
–	–	258	31	–	–	310	31	–	–	–	213
–	–	454	60	–	–	820	55	–	–	–	214
–	–	1 959	32	–	–	1 996	54	–	–	–	215
–	–	2 754	352	–	–	2 982	127	–	–	–	216
–	–	17 910	1 145	–	–	25 657	900	–	–	–	217
10 000	86 000	834	75	–	–	1 280	40	–	–	–	218
51 200	825 000	5 039	614	–	–	5 144	143	–	7	–	219
–	–	5 284	410	–	–	17 877	292	–	–	–	220
34 200	400 000	1 393	422	–	–	2 866	122	–	–	–	221
39 400	385 800	2 359	296	–	–	2 712	58	–	–	–	222
–	–	552	50	–	–	691	13	–	–	–	223
–	–	652	112	–	–	2 440	48	–	3	–	224
434 400	7 523 000	4 447	590	–	–	10 105	568	–	17	–	225
434 400	7 523 000	2 498	367	–	–	5 115	265	–	17	–	226
–	–	949	121	–	–	2 199	92	–	–	–	227
–	–	1 000	102	–	–	2 791	211	–	–	–	228
–	–	30 004	4 328	–	–	98 964	2 790	–	–	–	229
495 700	5 906 400	6 936	1 468	–	–	18 142	1 060	–	27	–	230
468 700	5 677 400	5 688	1 146	–	–	13 098	817	–	27	–	231
27 000	229 000	1 248	322	–	–	5 044	243	–	–	–	232
2 000	26 000	15 819	3 547	–	–	112 201	2 476	–	–	–	233
1 541 900	31 649 300	19 576	3 259	–	–	27 795	1 195	–	60	–	234
1 499 700	31 061 100	10 679	2 049	–	–	11 976	398	–	60	–	235
–	–	600	110	–	–	1 806	96	–	–	–	236
–	–	1 619	395	–	–	3 793	224	–	–	–	237
–	–	644	122	–	–	2 745	175	–	–	–	238
–	–	255	55	–	–	1 067	37	–	–	–	239
–	–	300	50	–	–	1 354	55	–	–	–	240
32 500	453 200	3 187	221	–	–	2 562	120	–	–	–	241
9 700	135 000	2 292	257	–	–	2 492	90	–	–	–	242
1 500	61 500	57 302	6 271	–	–	109 482	2 814	–	–	–	243
23 400	282 700	1 040	254	–	–	1 232	65	–	–	–	244
–	–	3 015	175	–	–	3 109	63	–	–	–	245
400	3 600	1 820	167	–	–	1 961	41	–	–	–	246
–	–	5 120	520	–	–	11 682	214	–	–	–	247
202 100	1 224 400	8 993	1 074	–	–	7 983	471	–	20	1	248
–	–	13 146	722	–	–	10 513	325	–	–	–	249
3 500	176 400	1 248	248	–	–	3 301	139	–	1	–	250
–	–	2 555	512	–	–	12 013	323	–	–	–	251
–	–	1 299	246	–	–	4 559	84	–	–	–	252
–	–	3 967	776	–	–	14 436	538	–	–	–	253
22 100	108 700	3 146	251	–	–	2 033	102	–	–	–	254
–	–	1 975	144	–	–	1 475	41	–	–	–	255
56 000	550 000	2 623	183	–	–	3 004	55	–	–	–	256

Tabell 1. Alminnelige brevpostsendinger, rekommanderte sendinger,

Nr.	1 Poststeder	2	3	4	5	6	7	8
		Sendt til inn- og utland (med og uten postoppkrav)						
		Alm. brevpost-sendinger	Rek. sendinger	Verdibrev		Pakker		
						Alminnelige	Verdipakker	
		Antall	Antall	Antall	Kroner	Antall	Antall	Kroner
257	Ålesund	2 082 500	92 873	35 953	17 385 700	115 824	1 954	15 648 100
258	Hovedkontoret	1 932 800	86 158	33 894	15 758 500	97 961	1 938	15 644 900
259	Ørstavik	149 700	6 715	2 059	1 627 200	17 863	16	3 200
260	Poståpnerier 113	1 876 700	77 360	44 926	31 134 000	135 157	234	11 700
261	Andalsnes	176 300	6 938	3 255	983 000	11 778	11	7 800
262	Posteksp. på jernbaner	3 029 000	2 972	872	100 000	1 118	1	100
263	Posteksp. på dampskip	1 727 000	30 088	12 519	3 983 700	11 971	14	4 800
264	Feltpostkontorer	33 900	4 405	1 419	495 100	3 561	1	300
265	Sum for 1946	**244 738 000**	**9 941 196**	**3 124 713**	**1977137000**	**9 065 641**	**95 012**	**265 485 000**
	Tallene for 1946 fordeler seg slik:							
266	Postkontorer	176 945 900	6 108 325	1 461 040	966 943 200	5 833 913	80 365	252 905 100
267	Postekspedisjoner	4 756 000	33 060	13 391	4 083 700	13 089	15	4 900
268	Poståpnerier	63 002 200	3 795 406	1 648 863	1005 615 000	3 215 078	14 631	12 574 700
269	Feltpostkontorer	33 900	4 405	1 419	495 100	3 561	1	300
270	Sum for 1945	227 102 000	13572116	3 375 120	2055 128 000	10 089 672	118115	455 645 000
271	» » 1944	224 214 000	14073416	3 929 526	1681 145 000	10 847 463	442388	574 928 000
272	» » 1943	219 493 000	11363173	4 118 348	1663 809 000	8 999 271	411975	724 328 000
273	» » 1942	201 928 000	8 229 943	3 984 993	1430 439 000	6 363 758	260459	559 658 000
274	» » 1941	179 874 000	5 007 503	3 524 565	1358 332 000	3 804 167	135663	354 977 000
275	» » 1940	154 224 000	3 747 727	2 818 644	1338 152 000	2 258 176	41 871	148 253 000
276	» » 1939	169 967 000	4 195 399	2 923 495	989 741 000	2 546 474	44 667	141 492 000
277	» » 1938	165 300 000	4 147 755	2 955 683	944 102 000	2 390 835	47 367	101 990 000
278	» » 1937	157 306 000	4 038 880	2 944 751	888 014 000	2 126 837	50 645	100 497 000
279	» » 1936	142 864 000	3 887 831	2 912 375	768 354 000	1 889 362	50 180	93 015 000
280	» » 1935	136 258 000	3 639 478	2 892 356	745 194 000	1 745 899	50 816	68 578 000
281	» » 1934	132 583 000	3 553 739	2 924 173	752 801 000	1 716 485	49 514	71 898 000
282	» » 1933	125 870 000	3 634 909	3 016 265	749 160 000	1 736 447	50 583	66 407 000
283	» » 1932	125 771 000	3 711 504	3 172 864	816 622 000	1 833 491	55 025	68 991 000
284	» » 1931	123 316 000	3 710 806	3 372 436	886 398 000	2 012 036	64 297	73 132 000
285	» » 1930	126 737 600	3 663 237	3 577 368	990 971 000	2 194 420	67 861	92 164 000
286	» » 1929	123 793 600	3 637 798	3 818 210	1050 582 000	2 330 822	73 181	80 489 000
287	» » 1928	122 833 000	3 552 551	3 977 644	1069 546 100	2 448 563	84 723	102 053 600
288	» » 1927	119 492 400	3 426 522	4 134 091	1072 835 200	2 586 678	89 949	95 819 000
289	» » 1926	119 348 600	3 550 280	4 472 740	1295 937 700	2 710 452	94 908	100 558 000
290	» » 1925	129 043 400	3 688 963	5 045 772	1802 609 100	2 750 271	111832	150 576 500
291	» » 1924	120 034 600	3 644 666	5 227 156	1824 133 100	2 747 881	132663	160 268 800
292	» » 1923	119 427 800	3 713 202	5 230 003	1818 179 900	2 701 555	121719	136 546 200
293	» » 1922	119 305 900	3 770 369	5 224 478	1795 420 000	2 852 358	120248	154 478 000

verdibrev, pakker, blad, postinkassasjoner og postoppkrav.

9	10	11	12	13	14	15	16	17	18	19	
Blad (sendt innenriks)		Postinkassasjoner				Postoppkrav					
		Innenrikske		Utenrikske		Innenrikske		Utenrikske			Nr.
Bladpakker	Eksemplarer	Mottatt	Uinnløst	Mottatt	Uinnløst	Mottatt	Uinnløst	Sendt	Mottatt	Uinnløst	
Antall	Antall	Antall	Antall	Antall	Antall	Antall	Antall	Antall	Antall	Antall	
346 200	6 000 000	10 995	1 353	–	–	9 771	377	–	25	–	257
319 100	5 904 300	7 946	1 113	–	–	7 946	340	–	25	–	258
27 100	95 700	3 049	240	–	–	1 825	37	–	–	–	259
22 500	211 700	55 523	4 540	–	–	38 948	1 161	–	–	–	260
21 400	132 500	1 741	38	–	–	1 767	33	–	–	–	261
–	–	–	–	–	–	–	–	–	–	–	262
–	–	64	28	–	–	483	–	–	–	–	263
–	–	10	5	–	–	547	33	–	–	–	264
24 719 800	**252 360 000**	**1 432 870**	**146211**	–	–	**2 006 955**	**63 724**	**14**	**1 442**	**7**	265
24 279 900	247 199 400	446 094	56 712	–	–	501 861	23 385	14	1 442	7	266
–	–	64	28	–	–	483	–	–	–	–	267
439 900	5 160 600	986 702	89 466	–	–	1504064	40 306	–	–	–	268
–	–	10	5	–	–	547	33	–	–	–	269
17 168 800	194 648 800	800 081	81 091	–	–	1934478	49 440	17	2 552	3	270
13 293 400	130 293 600	877 079	76 166	–	–	1857550	37 421	4	1 215	–	271
14 086 800	119 564 800	887 605	73 452	–	–	1536011	32 837	2	183	2	272
17 012 000	133 690 100	871 340	78 852	–	–	1106886	24 924	–	77	–	273
17 095 500	143 386 700	907 208	103218	–	–	778 104	22 188	–	–	–	274
18 437 300	140 199 100	802 969	175552	7	4	512 051	21 867	9 188	9 436	1 223	275
21 016 700	155 245 000	847 930	165482	201	106	574 084	28 458	79 413	49 089	4 349	276
21 360 100	158 028 000	647 178	126240	285	108	549 927	27 814	156 048	78 638	6 514	277
20 356 500	155 567 000	490 000	103000	304	124	501 717	21 013	164 078	75 613	7 078	278
20 501 700	148 015 000	362 000	79 000	375	132	451 097	20 080	166 736	62 311	4 327	279
20 034 000	143 771 000	277 400	65 400	610	307	455 000	22 870	187 073	55 823	3 779	280
19 976 000	143 690 000	202 600	54 200	465	216	433 231	22 287	180 615	54 036	4 116	281
20 966 400	143 062 300	82 640	23 650	532	249	434 247	24 246	169 843	49 955	4 844	282
21 261 000	142 147 000	31 850	6 550	588	241	480 699	28 374	137 549	60 275	–	283
20 699 000	151 082 000	40 095	6 840	1 260	472	552 315	29 738	167 407	96 215	–	284
21 474 900	158 247 000	35 802	5 298	1 367	448	616 308	32 656	93 605	124 137	–	285
20 676 700	151 910 900	34 767	4 825	1 449	500	670 907	37 510	26 942	152 100	–	286
21 100 100	153 038 200	19 783	3 031	1 158	471	710 488	38 550	9 764	149 689	–	287
21 478 500	161 239 500	3 749	624	1 678	712	787 470	45 200	7 247	198 500	–	288
22 205 400	163 638 700	3 124	617	986	267	845 200	42 800	6 247	354 900	–	289
22 448 000	169 196 000	2 345	325	667	241	833 907	39 906	6 139	154 694	–	290
22 300 300	172 977 900	2 315	288	325	165	805 339	35 277	6 550	84 482	–	291
21 967 000	174 828 300	2 355	251	560	377	771 645	35 543	6 758	122 116	–	292
21 760 200	171 383 800	1 511	260	2127	1 610	802 335	42 499	10 846	166 813	–	293

Tabell 2. Postanvisninger, inn-

Nr.	1 Poststeder	2	3	4	5
		Post-			
		Innenrikske			
		Innbetalt		Utbetalt	
		Antall	Kroner	Antall	Kroner
1	Alta	8 068	2 696 616	2 094	1 340 904
2	Poståpnerier 6	16 531	6 073 936	2 344	816 013
3	Arendal	41 500	5 003 912	46 554	5 707 542
4	Poståpnerier 34	37 481	3 102 377	17 474	1 730 393
5	Asker	12 571	1 104 301	11 467	1 079 839
6	Askim	13 853	1 486 440	14 629	1 255 329
7	Bergen	264 091	49 411 150	734 668	109 181 650
8	Hovedkontoret	185 604	41 446 716	658 559	98 495 848
9	Bergen–Kronstad	5 097	492 741	7 358	1 030 964
10	— –Laksevåg	8 042	687 417	6 359	913 281
11	— –Minde	8 135	835 024	6 471	889 846
12	— –S.	9 835	1 259 184	11 430	1 357 284
13	— –Solheimsvik	13 319	1 525 981	21 746	3 987 410
14	Nesttun	13 454	1 195 587	12 653	1 202 408
15	Bergen–Møhlenpris	3 979	472 996	–	–
16	— –Sandvikstorvet	8 343	804 845	3 605	532 360
17	— –Vognstølen	3 519	330 845	2 651	271 353
18	— –Ytre Sandviken	2 428	191 998	1 518	198 530
19	— –Årstadvollen	2 336	167 816	2 318	302 366
20	Poståpnerier 393	524 228	52 473 923	254 404	24 639 904
21	Bodø	57 926	13 763 274	111 213	21 132 595
22	Poståpnerier 119	215 110	25 301 284	97 188	12 478 165
23	Brevik	15 237	1 390 813	13 282	1 064 289
24	Hovedkontoret	9 044	891 618	10 339	749 485
25	Stathelle	6 193	499 195	2 943	314 804
26	Poståpnerier 6	8 129	543 215	4 360	342 234
27	Brønnøysund	10 988	1 269 571	18 892	1 993 243
28	Poståpnerier 52	60 534	5 505 057	25 741	2 959 878
29	Drammen	116 194	15 855 377	141 519	19 524 118
30	Hovedkontoret	72 546	10 515 157	109 619	15 824 890
31	Drammen–T.	4 966	719 912	3 805	403 763
32	— –Br.-Ø.	3 375	381 722	4 046	309 896
33	— –Landfalløya	2 195	275 886	2 103	155 435
34	Hokksund	9 061	1 054 676	6 509	873 834
35	Mjøndalen	7 887	1 089 634	4 330	826 345
36	Svelvik	6 153	720 157	4 030	435 106
37	Vikersund	10 011	1 098 233	7 077	689 849
38	Poståpnerier 77	179 863	18 401 612	91 536	8 689 110
39	Drøbak	10 957	1 161 505	8 776	832 380
40	Poståpnerier 1	995	154 264	225	24 024
41	Egersund	20 297	2 411 173	13 222	1 609 674
42	Poståpnerier 15	30 701	3 371 601	10 978	1 268 858
43	Eidsvoll	9 370	940 053	10 053	761 906
44	Poståpnerier 8	24 190	2 444 265	8 916	1 023 587
45	Elverum	17 862	2 147 522	28 250	2 037 520
46	Poståpnerier 49	89 896	7 388 118	38 111	3 047 264
47	Farsund	11 360	1 300 414	8 277	913 450
48	Poståpnerier 15	26 027	2 964 031	9 453	1 247 751
49	Flekkefjord	14 265	1 627 627	23 136	3 054 372
50	Poståpnerier 27	39 291	4 456 700	14 019	1 534 034
51	Florø	13 274	1 679 159	18 506	2 243 923
52	Poståpnerier 55	55 259	5 659 002	21 790	1 996 655

og utbetalingskort.

6	7	8	9	10	11	12	13	
anvisninger				Postgiro				Nr.
Utenrikske				Innbetalingskort		Utbetalingskort		
Innbetalt		Utbetalt						
Antall	Kroner	Antall	Kroner	Antall	Kroner	Antall	Kroner	
–	–	–	–	578	149 714	245	6 093	1
–	–	–	–	1 222	273 166	531	27 458	2
8	39	–	–	10 906	2 233 151	4 501	1 175 804	3
–	–	–	–	6 763	714 713	1 504	290 070	4
–	–	–	–	3 484	527 018	1 058	292 027	5
–	–	–	–	5 796	1 223 148	1 049	339 393	6
82	479	9	37	36 442	12 901 302	16 538	5 823 944	7
82	479	9	37	25 205	10 943 005	12 631	4 602 296	8
–	–	–	–	837	150 184	377	105 970	9
–	–	–	–	1 586	250 443	577	139 970	10
–	–	–	–	1 142	117 806	265	84 789	11
–	–	–	–	1 448	158 859	561	131 628	12
–	–	–	–	2 110	238 690	1 067	316 951	13
–	–	–	–	1 973	866 104	548	264 254	14
–	–	–	–	413	38 244	–	–	15
–	–	–	–	568	84 384	232	122 474	16
–	–	–	–	485	28 025	78	12 464	17
–	–	–	–	398	16 109	93	20 919	18
–	–	–	–	277	9 449	109	22 229	19
–	–	–	–	78 961	13 410 568	19 135	5 492 907	20
33	225	–	–	6 477	2 459 814	2 699	647 756	21
–	–	–	–	25 330	3 523 060	4 325	699 882	22
2	13	1	8	2 528	592 363	329	88 518	23
2	13	1	8	1 836	514 575	207	53 363	24
–	–	–	–	692	77 788	122	35 155	25
–	–	–	–	1 034	78 300	143	17 888	26
11	81	–	–	2 144	1 032 876	338	248 086	27
–	–	–	–	9 302	556 074	897	100 760	28
45	238	–	–	33 796	10 182 984	10 171	4 821 627	29
45	238	–	–	20 261	6 502 229	6 775	3 604 301	30
–	–	–	–	1 491	243 904	297	93 864	31
–	–	–	–	1 113	100 246	360	55 244	32
–	–	–	–	839	94 698	244	33 490	33
–	–	–	–	2 820	562 186	883	207 552	34
–	–	–	–	2 514	1 574 288	530	227 167	35
–	–	–	–	1 979	381 354	416	411 546	36
–	–	–	–	2 779	724 079	666	188 463	37
–	–	–	–	60 465	9 506 216	12 793	2 669 344	38
–	–	–	–	3 117	1 305 938	654	155 477	39
–	–	–	–	24	2 860	22	5 885	40
1	3	–	–	2 815	604 506	696	217 404	41
–	–	–	–	4 127	818 330	1 305	705 941	42
–	–	–	–	3 837	2 240 555	1 029	679 168	43
–	–	–	–	7 063	1 002 179	1 616	407 232	44
1	9	–	–	4 264	3 561 692	1 196	361 048	45
–	–	–	–	28 117	3 945 283	7 667	1 419 947	46
1	3	–	–	2 255	541 326	486	108 070	47
–	–	–	–	4 974	670 362	782	252 449	48
3	18	–	–	3 612	1 531 672	866	544 048	49
–	–	–	–	7 012	1 119 120	1 517	225 359	50
6	55	–	–	2 256	595 363	315	189 304	51
–	–	–	–	7 327	1 207 182	1 359	224 392	52

Forts. **Tabell 2. Postanvisninger, inn-**

Nr.	1 Poststeder	2 Post- Innenrikske Innbetalt Antall	3 Innbetalt Kroner	4 Utbetalt Antall	5 Utbetalt Kroner
53	Fredrikstad	45 169	5 752 942	55 673	7 803 558
54	Hovedkontoret	36 968	4 645 845	51 296	7 072 303
55	Fredrikstad Ø.	8 201	1 107 097	4 377	731 255
56	Poståpnerier 15	28 681	2 408 527	16 284	2 299 582
57	Førde	10 528	1 522 262	11 840	836 940
58	Poståpnerier 38	58 269	6 097 189	26 815	2 635 200
59	Gjøvik	21 721	2 626 812	43 781	4 092 200
60	Poståpnerier 24	63 011	5 752 948	28 452	2 923 498
61	Grimstad	14 560	1 438 979	12 595	1 496 343
62	Poståpnerier 5	5 641	544 019	2 255	272 357
63	Halden	30 903	3 668 157	28 164	4 696 419
64	Hovedkontoret	28 230	3 404 058	26 796	4 511 105
65	Tistedal	2 673	264 099	1 368	185 314
66	Poståpnerier 13	12 954	1 148 748	5 563	585 304
67	Hamar	67 396	6 997 418	98 805	9 639 894
68	Hovedkontoret	54 675	5 419 359	90 239	8 621 472
69	Brumunddal	12 721	1 578 059	8 566	1 018 422
70	Poståpnerier 31	78 271	6 642 835	43 566	4 294 262
71	Hammerfest	23 312	6 015 590	9 927	5 973 438
72	Poståpnerier 83	82 159	17 727 712	17 305	4 690 740
73	Harstad	50 838	12 460 648	70 910	16 029 580
74	Hovedkontoret	48 944	12 287 334	70 250	15 891 524
75	Harstad-Trondenes	1 894	173 314	660	138 056
76	Poståpnerier 89	174 161	24 252 314	66 651	11 169 965
77	Haugesund	66 539	7 982 567	71 127	7 840 780
78	Hovedkontoret	57 706	6 828 648	67 339	7 288 559
79	Haugesund–Risøy	1 097	99 171	879	104 675
80	Skudeneshavn	7 736	1 054 748	2 909	447 546
81	Poståpnerier 62	78 039	9 036 999	27 026	3 430 392
82	Holmestrand	10 570	1 013 402	8 241	774 734
83	Poståpnerier 11	14 317	1 147 726	8 506	890 337
84	Honningsvåg	13 293	3 648 816	5 709	2 695 312
85	Poståpnerier 25	18 456	3 492 834	3 841	1 228 702
86	Horten	29 843	3 790 924	15 772	2 075 485
87	Poståpnerier 5	4 879	346 152	2 505	282 873
88	Hønefoss	24 058	3 048 267	40 813	4 146 680
89	Poståpnerier 21	32 864	3 355 069	16 629	1 486 933
90	Høyanger	14 572	1 388 109	7 288	557 212
91	Kabelvåg	14 188	2 752 242	11 138	3 672 952
92	Kirkenes	21 532	7 545 866	13 335	3 150 533
93	Poståpnerier 16	18 969	2 843 056	5 662	1 129 473
94	Kongsberg	20 280	2 202 949	25 305	2 243 680
95	Poståpnerier 22	41 478	4 501 378	14 348	1 491 925
96	Kongsvinger	13 542	1 589 157	19 876	2 252 823
97	Poståpnerier 41	91 250	9 029 016	40 429	3 550 187
98	Kopervik	11 837	1 551 852	5 439	781 478
99	Kragerø	12 967	1 183 637	15 889	1 977 441
100	Poståpnerier 21	26 618	1 993 467	10 141	898 163
101	Kristiansand S.	78 002	11 477 658	132 512	15 938 667
102	Hovedkontoret	70 936	10 550 546	126 748	15 122 009
103	Kristiansand S.–Lundsiden	7 066	927 112	5 764	816 658
104	Poståpnerier 45	72 809	8 247 307	30 755	3 285 498

og utbetalingskort.

6	7	8	9	10	11	12	13	
anvisninger				Postgiro				Nr.
Utenrikske				Innbetalingskort		Utbetalingskort		
Innbetalt		Utbetalt						
Antall	Kroner	Antall	Kroner	Antall	Kroner	Antall	Kroner	
34	262	–	–	14 333	3 293 162	4 413	1 406 268	53
34	262	–	–	12 837	3 009 235	3 820	1 261 949	54
–	–	–	–	1 496	283 927	593	144 319	55
–	–	–	–	7 956	1 070 105	1 857	510 287	56
–	–	–	–	1 461	297 062	298	105 887	57
–	–	–	–	7 062	1 279 316	2 928	1 000 018	58
–	–	–	–	6 151	1 836 896	2 142	1 305 711	59
–	–	–	–	19 921	3 457 361	2 782	652 818	60
7	53	1	2	4 416	655 415	970	183 226	61
–	–	–	–	2 368	124 972	268	41 582	62
13	63	–	–	10 338	2 219 443	2 060	768 780	63
13	63	–	–	8 619	2 041 529	1 881	731 853	64
–	–	–	–	1 719	177 914	179	36 927	65
–	–	–	–	3 993	687 165	770	138 068	66
5	23	–	–	13 071	3 949 061	6 208	3 597 337	67
5	23	–	–	9 890	3 288 974	5 436	3 301 374	68
–	–	–	–	3 181	660 087	872	295 963	69
–	–	–	–	20 972	3 648 267	4 117	1 069 877	70
–	–	–	–	1 827	505 648	180	63 404	71
–	–	–	–	5 498	986 334	2 002	231 424	72
13	86	–	–	5 883	4 607 673	1 577	2 109 077	73
13	86	–	–	5 651	4 570 127	1 397	2 100 415	74
–	–	–	–	232	37 546	180	8 662	75
–	–	–	–	19 606	2 266 991	4 726	693 404	76
21	147	1	132	11 229	2 995 130	4 395	1 029 240	77
21	147	1	132	9 663	2 653 809	3 994	937 216	78
–	–	–	–	295	122 725	137	26 315	79
–	–	–	–	1 271	218 596	264	65 709	80
–	–	–	–	12 164	1 709 619	2 952	703 244	81
1	3	–	–	3 235	523 509	828	144 459	82
–	–	–	–	3 895	738 899	954	211 640	83
–	–	–	–	1 199	356 654	223	63 050	84
–	–	–	–	1 632	169 888	253	33 085	85
42	395	–	–	7 020	2 924 541	2 486	413 030	86
–	–	–	–	1 723	300 080	654	69 920	87
–	–	–	–	6 734	3 185 780	1 462	608 111	88
–	–	–	–	7 692	1 101 208	2 021	455 428	89
–	–	–	–	1 808	738 253	109	15 198	90
–	–	–	–	1 473	699 183	534	3 199 152	91
7	51	–	–	2 498	914 335	120	43 540	92
–	–	–	–	2 095	322 038	77	18 244	93
–	–	–	–	6 153	4 081 135	1 364	311 890	94
–	–	–	–	7 503	1 157 569	1 939	356 417	95
7	47	–	–	3 345	1 175 871	926	347 753	96
–	–	–	–	30 329	5 095 723	6 297	7 269 835	97
–	–	–	–	1 754	281 376	342	70 998	98
3	19	–	–	3 754	970 453	841	190 780	99
–	–	–	–	5 940	881 789	2 197	357 243	100
30	215	2	5	14 498	4 551 036	7 552	3 395 029	101
30	215	2	5	13 330	4 470 630	7 098	3 280 813	102
–	–	–	–	1 168	80 406	454	114 216	103
–	–	–	–	14 568	2 202 939	2 364	1 086 829	104

Tabell 2. Postanvisninger, inn-

Nr.	1 Poststeder	2 Post- Innenrikske Innbetalt Antall	3 Innbetalt Kroner	4 Utbetalt Antall	5 Utbetalt Kroner
105	Kristiansund N.	42 281	10 795 042	76 765	11 620 495
106	Hovedkontoret	36 083	10 201 213	72 825	10 909 420
107	Kristiansund N.-Gomalandet	1 310	119 162	1 107	166 263
108	Kristiansund N.-Innlandet	1 762	173 465	942	186 164
109	— -Nordlandet	3 126	301 202	1 891	358 648
110	Poståpnerier 118	185 172	18 952 594	75 290	7 803 132
111	Langesund	7 486	683 329	6 639	1 509 265
112	Larvik	27 131	3 570 051	27 146	3 768 966
113	Poståpnerier 13	14 345	1 210 083	8 322	1 318 446
114	Levanger	15 103	1 479 686	17 868	1 658 371
115	Poståpnerier 6	15 128	1 671 641	6 856	518 954
116	Lillehammer	40 732	5 153 730	62 055	5 770 555
117	Poståpnerier 57	143 689	11 739 582	80 168	5 916 335
118	Lillesand	8 211	674 759	6 083	704 201
119	Poståpnerier 18	15 484	1 218 341	6 428	717 182
120	Lillestrøm	16 389	1 835 992	12 475	1 750 787
121	Poståpnerier 2	9 049	1 022 772	3 984	495 731
122	Lærdal	6 654	801 747	10 208	1 127 191
123	Poståpnerier 87	141 600	15 254 178	76 549	6 668 153
124	Mandal	15 468	1 575 082	20 737	2 552 943
125	Poståpnerier 25	28 891	2 764 439	13 379	1 371 165
126	Melbu	8 666	1 089 413	9 250	1 097 955
127	Poståpnerier 2	1 072	159 483	789	81 558
128	Mo	21 833	2 985 419	15 116	1 948 917
129	Potsåpnerier 8	14 662	1 377 507	2 970	347 940
130	Molde	34 231	5 378 968	52 162	5 548 813
131	Poståpnerier 63	105 460	11 325 839	40 216	4 836 990
132	Mosjøen	27 730	4 868 126	23 348	4 085 649
133	Poståpnerier 20	33 989	3 291 518	10 954	1 286 227
134	Moss	36 901	4 713 860	27 528	3 900 032
135	Poståpnerier 8	9 885	674 939	3 806	419 256
136	Mysen	12 034	1 917 830	9 681	1 084 674
137	Poståpnerier 11	18 331	1 681·089	8 192	798 321
138	Måløy	12 292	1 736 647	8 970	1 422 343
139	Poståpnerier 25	31 850	3 016 434	13 050	1 365 434
140	Namsos	23 256	3 074 956	41 312	3 728 183
141	Poståpnerier 58	125 653	10 776 403	53 316	4 648 412
142	Narvik	43 849	9 176 286	42 819	7 454 721
143	Hovedkontoret	42 953	8 956 237	42 471	7 387 967
144	Narvik H.	896	220 049	348	66 754
145	Poståpnerier 45	56 708	7 525 215	25 061	3 039 138
146	Nesbyen	6 242	720 185	5 770	467 131
147	Poståpnerier 1	642	32 740	402	44 608
148	Nordfjordeid	9 555	1 351 321	15 290	1 568 535
149	Poståpnerier 32	61 230	6 526 739	40 488	3 683 172
150	Notodden	21 688	2 389 649	16 290	1 471 483
151	Poståpnerier 13	16 538	1 180 450	6 054	582 240
152	Odda	19 954	1 902 866	12 126	891 017
153	Poståpnerier 3	6 263	485 152	1 681	150 135
154	Orkanger	11 290	1 350 709	8 806	753 263
155	Hovedkontoret	8 847	1 066 019	8 475	714 326
156	Thamshamn	2 443	284 690	331	38 937

og utbetalingskort.

6	7	8	9	10	11	12	13	
anvisninger				Postgiro				Nr.
Utenrikske				Innbetalingskort		Utbetalingskort		
Innbetalt		Utbetalt						
Antall	Kroner	Antall	Kroner	Antall	Kroner	Antall	Kroner	
29	239	–	–	8 249	1 906 030	3 160	585 724	105
29	239	–	–	7 209	1 780 235	1 934	485 518	106
–	–	–	–	256	56 451	235	20 016	107
–	–	–	–	247	11 498	153	22 225	108
–	–	–	–	537	57 846	838	57 965	109
–	–	–	–	23 829	3 958 301	3 377	1 151 530	110
–	–	–	–	1 912	489 285	466	69 240	111
2	18	1	2	8 751	1 979 461	2 650	789 642	112
–	–	–	–	5 067	659 730	1 644	277 775	113
–	–	1	2	3 202	781 945	624	141 415	114
–	–	–	–	2 613	503 158	479	59 224	115
–	–	2	7	7 304	2 426 042	2 383	671 927	116
–	–	–	–	26 914	7 234 278	8 386	1 733 813	117
1	10	–	–	1 669	392 573	564	120 935	118
–	–	–	–	2 747	225 667	496	115 752	119
–	–	–	–	5 808	2 401 285	1 420	387 864	120
–	–	–	–	3 432	1 505 803	545	123 159	121
–	–	–	–	994	171 641	90	18 165	122
–	–	–	–	17 195	2 793 672	3 292	791 990	123
4	25	–	–	3 924	2 129 781	1 317	641 659	124
–	–	–	–	6 187	725 302	1 709	260 965	125
3	11	–	–	1 285	234 357	101	63 732	126
–	–	–	–	276	15 935	34	1 350	127
1	3	–	–	3 156	683 868	321	91 488	128
–	–	–	–	1 643	135 274	133	20 121	129
11	68	–	–	6 733	3 542 592	1 064	369 866	130
–	–	–	–	18 551	3 283 215	2 956	587 647	131
2	12	–	–	3 936	1 871 472	535	83 474	132
–	–	–	–	4 480	535 902	595	67 292	133
19	181	–	–	10 913	4 840 161	2 177	2 623 758	134
–	–	–	–	2 023	270 550	472	74 012	135
–	–	–	–	4 180	914 056	777	1 807 834	136
–	–	–	–	4 984	779 163	1 118	229 325	137
–	–	–	–	2 053	415 052	270	92 954	138
–	–	–	–	4 303	518 897	855	142 853	139
3	14	–	–	4 608	1 012 271	1 371	288 717	140
–	–	–	–	15 015	2 236 545	1 675	356 612	141
10	68	–	–	5 864	1 663 135	1 225	202 151	142
10	68	–	–	5 733	1 646 425	1 204	200 654	143
–	–	–	–	131	16 710	21	1 497	144
–	–	–	–	6 269	983 279	1 679	182 662	145
–	–	–	–	1 730	358 855	295	69 202	146
–	–	–	–	98	7 392	39	5 393	147
–	–	–	–	1 793	341 477	183	165 239	148
–	–	–	–	7 811	1 014 682	1 236	293 634	149
–	–	–	–	4 347	1 353 038	663	244 010	150
–	–	–	–	3 903	506 129	398	43 081	151
1	7	–	–	3 275	983 031	310	74 055	152
–	–	–	–	870	136 634	80	13 594	153
–	–	–	–	2 334	438 832	572	101 838	154
–	–	–	–	2 204	420 911	550	97 824	155
–	–	–	–	130	17 921	22	4 014	156

Tabell 2. Postanvisninger, inn-

Nr.	1 Poststeder	2 Innenrikske Innbetalt Antall	3 Innenrikske Innbetalt Kroner	4 Innenrikske Utbetalt Antall	5 Innenrikske Utbetalt Kroner
		Post-			
157	Oslo	738 883	94 032 937	2 323 997	249 881 139
158	Hovedkontoret	384 230	61 592 560	1 899 795	207 357 198
159	Oslo–Elisenberg	30 662	2 475 481	34 542	3 751 206
160	— –Gamlebyen	16 943	1 399 430	22 750	3 251 980
161	— –Grünerløkka	21 564	1 873 214	27 800	2 742 957
162	— –Homansby	41 499	3 690 538	52 454	5 267 474
163	— –Kampen	13 470	869 372	12 003	1 466 016
164	— –Majorstua	49 177	4 567 840	46 103	5 329 598
165	— –Moløkka	15 306	1 075 747	15 680	1 314 913
166	— –Rodeløkka	18 614	2 657 765	18 297	2 470 806
167	— –Solli	45 842	4 502 963	101 820	6 569 018
168	— –St. Hanshaugen	28 189	2 330 138	34 891	3 437 599
169	— –Torshov	15 680	1 419 893	17 849	2 290 055
170	— –Tøyen	16 668	1 530 141	15 125	1 620 569
171	Grefsen	8 270	688 088	6 642	872 639
172	Jevnaker	9 236	903 802	4 438	402 004
173	Lysaker	10 977	1 402 637	5 431	704 007
174	Ullevål Hageby	12 556	1 053 328	8 377	1 033 100
175	Poståpnerier 214	474 422	42 070 303	279 084	24 710 079
176	Porsgrunn	41 496	4 683 509	27 757	3 001 631
177	Hovedkontoret	31 706	3 639 090	22 142	2 321 918
178	Porsgrunn V.	5 620	623 800	4 556	579 214
179	Porsgrunn–Herøya	4 170	420 619	1 059	100 499
180	Poståpnerier 13	21 887	1 789 198	7 250	695 093
181	Rena	11 606	1 099 864	6 064	482 753
182	Risør	9 266	841 038	23 013	1 683 715
183	Poståpnerier 11	17 311	1 362 765	7 678	702 057
184	Rjukan	22 119	2 409 624	7 375	695 112
185	Poståpnerier 8	9 498	690 488	4 318	514 522
186	Røros	10 697	1 299 148	16 130	945 418
187	Poståpnerier 35	43 870	2 986 476	18 080	1 356 882
188	Rørvik	11 101	3 232 994	11 735	1 066 539
189	Poståpnerier 32	31 116	2 569 895	9 752	126 912
190	Sandefjord	36 723	5 811 459	24 590	3 872 590
191	Poståpnerier 3	924	57 150	463	64 260
192	Sandnes	33 968	4 162 562	30 882	5 462 628
193	Poståpnerier 4	11 604	1 885 475	5 798	753 606
194	Sandnessjøen	14 283	2 444 745	27 029	3 172 507
195	Poståpnerier 88	118 941	12 397 209	48 316	7 503 362
196	Sandvika	17 256	1 504 078	21 505	1 640 625
197	Poståpnerier 2	3 600	299 979	1 503	148 822
198	Sarpsborg	35 428	4 390 230	24 921	3 921 704
199	Hovedkontoret	32 225	4 047 703	22 492	3 577 366
200	Sarpsborg S.	3 203	342 527	2 429	344 338
201	Poståpnerier 9	24 066	2 344 420	10 870	1 226 380
202	Ski	11 228	1 082 886	7 123	626 137
203	Skien	61 387	8 256 628	92 507	11 540 523
204	Hovedkontoret	50 848	7 491 373	85 864	10 822 553
205	Skien–Gimsøy	2 231	208 540	1 844	225 264
206	Ulefoss	8 308	556 715	4 799	492 706
207	Poståpnerier 78	126 922	9 568 924	57 725	4 769 409
208	Sortland	10 925	1 721 321	12 531	2 460 802
209	Stabekk	10 020	829 144	7 022	717 046

og utbetalingskort.

6	7	8	9	10	11	12	13	
anvisninger				Postgiro				Nr.
Utenrikske				Innbetalingskort		Utbetalingskort		
Innbetalt		Utbetalt						
Antall	Kroner	Antall	Kroner	Antall	Kroner	Antall	Kroner	
794	4 908	13	64	121 271	24 099 603	105 818	36 593 829	157
794	4 908	13	64	50 386	11 155 156	69 411	24 956 493	158
–	–	–	–	4 999	3 099 429	2 472	630 631	159
–	–	–	–	4 040	335 369	2 758	899 819	160
–	–	–	–	6 148	726 559	2 912	1 040 600	161
–	–	–	–	6 864	1 729 903	4 217	1 416 566	162
–	–	–	–	3 557	325 757	1 493	461 783	163
–	–	–	–	8 538	726 268	4 406	1 151 800	164
–	–	–	–	3 545	237 831	1 254	283 801	165
–	–	–	–	4 965	449 008	2 440	903 443	166
–	–	–	–	5 700	1 572 058	5 190	2 069 316	167
–	–	–	–	5 021	354 427	2 988	770 350	168
–	–	–	–	5 334	757 448	1 720	522 140	169
–	–	–	–	3 528	907 128	1 457	442 562	170
–	–	–	–	1 910	379 627	1 319	343 839	171
–	–	–	–	2 669	781 397	307	80 500	172
–	–	–	–	1 601	293 700	629	382 840	173
–	–	–	–	2 466	268 538	845	237 346	174
–	–	–	–	127 695	22 043 936	32 492	7 994 527	175
9	99	–	–	8 397	1 947 754	1 293	545 366	176
9	99	–	–	6 282	1 618 835	1 049	476 191	177
–	–	–	–	1 543	205 912	204	58 203	178
–	–	–	–	572	123 007	40	10 972	179
–	–	–	–	2 891	255 814	270	39 868	180
–	–	–	–	2 709	652 984	414	127 628	181
2	12	–	–	2 812	378 835	576	102 518	182
–	–	–	–	3 116	340 391	500	94 758	183
–	–	–	–	4 051	1 228 754	381	72 871	184
–	–	–	–	1 878	284 985	155	28 391	185
3	18	–	–	2 591	1 184 284	570	142 136	186
–	–	–	–	8 239	1 517 298	1 967	388 862	187
–	–	–	–	1 524	400 612	391	107 287	188
–	–	–	–	4 009	432 852	950	199 552	189
14	75	–	–	16 895	5 318 137	4 680	995 233	190
–	–	–	–	389	19 957	134	19 703	191
2	7	–	–	6 654	2 146 980	2 009	943 726	192
–	–	–	–	1 606	186 096	627	144 830	193
17	105	2	6	2 597	853 535	361	93 021	194
–	–	–	–	13 781	2 254 528	2 102	324 434	195
–	–	–	–	3 446	661 180	1 399	477 216	196
–	–	–	–	731	140 041	126	63 550	197
11	62	–	–	11 409	4 601 144	2 896	1 215 035	198
11	62	–	–	10 554	4 491 351	2 452	1 085 533	199
–	–	–	–	855	109 793	444	129 502	200
–	–	–	–	8 731	1 603 414	1 738	311 483	201
–	–	–	–	3 581	784 550	682	164 943	202
8	42	–	–	12 570	3 073 957	3 448	1 066 181	203
8	42	–	–	10 141	2 692 420	3 113	981 120	204
–	–	–	–	551	68 062	116	19 997	205
–	–	–	–	1 878	313 475	219	65 064	206
–	–	–	–	25 449	3 258 809	3 597	1 506 613	207
–	–	–	–	1 502	611 409	154	39 120	208
–	–	–	–	2 643	355 704	448	107 932	209

Tabell 2. Postanvisninger, inn-

Nr.	1 Poststeder	2 Post- Innenrikske Innbetalt Antall	3 Innbetalt Kroner	4 Utbetalt Antall	5 Utbetalt Kroner
210	Stavanger	134 875	18 326 379	211 206	30 116 391
211	Hovedkontoret	97 218	14 265 294	181 123	26 010 340
212	Stavanger–Ø.	5 889	683 474	9 299	1 395 841
213	— –B.	1 498	143 623	908	148 719
214	— –Hillevåg	3 637	415 099	5 459	695 933
215	Bryne	11 957	1 380 689	9 668	1 414 764
216	Sauda	14 676	1 438 200	4 749	450 794
217	Poståpnerier 126	148 431	15 180 897	71 722	7 482 609
218	Stavern	5 725	611 053	4 276	551 674
219	Steinkjer	26 350	3 662 004	35 038	3 328 842
220	Poståpnerier 27	48 493	4 710 525	16 467	1 583 330
221	Stokmarknes	16 868	2 467 263	14 297	3 132 594
222	Stord	13 561	1 407 297	11 037	1 156 316
223	Poståpnerier 2	3 226	257 629	1 114	118 374
224	Sulitjelma	9 957	1 602 478	2 445	320 749
225	Svolvær	50 614	11 337 421	111 396	13 779 200
226	Hovedkontoret	28 839	7 311 131	97 853	8 957 327
227	Lødingen	10 532	1 967 935	6 885	1 088 780
228	Stamsund	11 243	2 058 355	6 658	3 733 093
229	Poståpnerier 110	230 464	33 212 837	80 313	23 370 285
230	Tromsø	88 714	24 297 882	157 653	28 246 113
231	Hovedkontoret	74 925	21 471 413	147 452	27 219 257
232	Finnsnes	13 789	2 826 469	10 201	1 026 856
233	Poståpnerier 162	252 391	34 327 128	79 051	12 291 941
234	Trondheim	181 096	30 907 998	582 723	91 061 413
235	Hovedkontoret	117 692	23 794 185	494 187	77 736 710
236	Trondheim–Ila	7 079	789 246	13 911	3 533 338
237	— –Lademoen	12 298	1 373 963	29 626	4 474 408
238	— –Øya	9 414	997 587	21 240	2 719 984
239	— –Rosenborg	4 753	444 955	4 226	560 769
240	— –Singsaker	6 227	559 592	4 889	701 896
241	Stjørdal	11 869	1 771 241	7 762	685 775
242	Verdal	11 764	1 177 229	6 882	648 533
243	Poståpnerier 229	394 270	38 525 828	143 948	14 362 255
244	Tvedestrand	7 669	840 397	8 751	749 675
245	Poståpnerier 10	18 578	1 512 953	9 589	1 055 215
246	Tynset	9 614	1 056 812	10 567	942 060
247	Poståpnerier 23	36 189	2 901 287	14 334	1 104 848
248	Tønsberg	55 853	10 191 715	44 032	5 514 214
249	Poståpnerier 27	45 730	4 194 483	30 526	5 453 760
250	Vadsø	21 340	6 745 728	15 315	7 564 000
251	Poståpnerier 24	27 758	4 897 001	7 606	2 205 408
252	Vardø	17 939	5 997 668	9 146	4 288 302
253	Poståpnerier 26	38 896	10 453 483	11 666	7 577 048
254	Volda	12 198	1 833 424	11 979	2 093 130
255	Poståpnerier 13	9 346	963 292	4 157	687 930
256	Voss	16 820	1 945 221	17 333	1 487 303

og utbetalingskort.

6	7	8	9	10	11	12	13	
anvisninger				Postgiro				Nr.
Utenrikske				Innbetalingskort		Utbetalingskort		
Innbetalt		Utbetalt						
Antall	Kroner	Antall	Kroner	Antall	Kroner	Antall	Kroner	
29	141	–	–	22 230	6 368 425	8 524	3 363 988	210
29	141	–	–	17 032	5 428 048	6 066	2 625 318	211
–	–	–	–	968	145 442	1 458	461 297	212
–	–	–	–	170	11 220	132	26 060	213
–	–	–	–	714	96 737	229	104 407	214
–	–	–	–	1 604	320 043	429	105 858	215
–	–	–	–	1 742	366 935	210	41 048	216
–	–	–	–	17 330	2 181 580	7 923	1 530 968	217
2	12	–	–	1 367	138 836	836	211 498	218
7	43	–	–	4 832	1 380 673	946	299 945	219
–	–	–	–	7 125	1 846 918	1 037	180 528	220
–	–	–	–	1 213	284 868	136	30 794	221
–	–	–	–	1 819	289 894	468	151 096	222
–	–	–	–	476	50 019	29	5 571	223
3	10	–	–	1 472	352 082	55	13 181	224
17	117	–	–	5 421	3 996 410	871	2 904 671	225
17	117	–	–	3 180	3 257 928	648	2 545 463	226
–		–	–	1 154	572 815	103	18 291	227
–	–	–	–	1 087	165 667	120	340 917	228
–	–	–	–	26 887	2 790 583	2 471	1 869 778	229
27	128	–	–	11 503	3 194 927	3 043	1 096 111	230
27	128	–	–	9 691	2 805 302	2 196	940 181	231
–	–	–	–	1 812	389 625	847	155 930	232
–	–	–	–	24 384	3 034 274	10 275	1 075 314	233
60	407	–	–	33 532	10 913 211	15 132	5 945 106	234
60	407	–	–	21 707	9 106 211	11 229	4 606 533	235
–	–	–	–	1 107	87 994	579	168 466	236
–	–	–	–	2 596	277 226	1 162	393 773	237
–	–	–	–	1 512	129 268	987	279 551	238
–	–	–	–	684	61 875	210	54 195	239
–	–	–	–	810	98 719	317	83 810	240
–	–	–	–	2 602	562 476	412	305 326	241
–	–	–	–	2 514	589 442	236	53 452	242
–	–	–	–	55 010	9 876 924	14 109	3 048 418	243
–		–	–	1 626	544 442	696	99 395	244
–	–	–	–	3 460	240 624	891	622 484	245
–	–	–	–	2 571	688 331	424	78 828	246
–	–	–	–	8 401	876 609	2 255	659 471	247
22	109	–	–	13 735	11 963 874	5 108	1 467 328	248
–	–	–	–	15 407	2 271 911	5 125	1 537 013	249
1	3	–	–	1 909	1 477 179	522	114 180	250
–	–	–	–	2 268	832 908	243	26 012	251
–	–	–	–	2 305	1 239 599	457	83 308	252
–	–	–	–	4 760	1 377 597	891	113 476	253
–	–	–	–	2 873	741 052	294	419 540	254
–	–	–	–	1 492	240 391	448	196 733	255
–	–	–	–	3 098	756 132	677	236 929	256

Tabell 2. Postanvisninger, inn-

Nr.	1	2	3	4	5
	Poststeder	Post-			
		Innenrikske			
		Innbetalt		Utbetalt	
		Antall	Kroner	Antall	Kroner
257	Alesund	61 484	17 539 145	137 101	20 727 398
258	Hovedkontoret	50 680	15 773 831	127 498	19 368 206
259	Ørstavik	10 804	1 765 314	9 603	1 359 192
260	Poståpnerier 113	186 970	23 356 603	89 456	12 075 086
261	Åndalsnes	11 205	1 352 202	10 051	1 225 922
262	Postgirokontoret	–	–	–	–
263	Posteksp.	1 087	177 118	133	17 306
264	Feltpostkontorer	6 402	890 765	2 200	365 093
265	Sum for 1946	**9 099 801**	**1 143 934 998**	**8 949 994**	**1 132 508 200**
	Tallene for 1946 fordeler seg slik:				
266	Postkontorer	3 520 707	542 057 068	6 495 648	845 750 538
267	Postekspedisjoner	1 087	177 118	133	17 306
268	Poståpnerier	5 571 605	600 810 047	2 452 013	286 375 263
269	Feltpostkontorer	6 402	890 765	2 200	365 093
270	Sum for 1945	8 274 455	922 549 791	8 232 302	942 645 216
271	» » 1944	8 826 738	1012 288 151	8 760 068	1002 983 415
272	» » 1943	8 868 543	1018 533 281	8 843 538	1017 686 346
273	» » 1942	8 251 476	945 058 098	8 223 204	947 483 277
274	» » 1941	7 604 831	880 117 733	7 620 229	882 672 498
275	» » 1940	6 402 100	635 337 736	6 392 035	637 407 396
276	» » 1939	6 796 235	518 188 159	6 791 333	522 996 595
277	» » 1938	6 386 668	468 398 071	6 391 882	471 919 142
278	» » 1937	5 817 326	423 992 749	5 800 939	424 697 697

og utbetalingskort.

6	7	8	9	10	11	12	13	
anvisninger				Postgiro				
Utenrikske				Innbetalingskort		Utbetalingskort		Nr.
Innbetalt		Utbetalt						
Antall	Kroner	Antall	Kroner	Antall	Kroner	Antall	Kroner	
32	219	–	–	15 010	4 311 763	3 942	5 063 515	257
32	219	–	–	12 605	3 686 661	3 541	4 497 440	258
–	–	–	–	2 405	625 102	401	566 075	259
–	–	–	–	36 628	6 719 603	3 695	1 473 183	260
–	–	–	–	1 964	1 237 177	454	450 435	261
–	–	–	–	12 249	62 266 091	9 781	248535 483	262
–	–	–	–	112	77 062	32	1 120	263
–	–	–	–	314	10 254	295	203 453	264
1 522	**9 700**	**33**	**265**	**1 682 201**	**428 291 000**	**514 222**	**421 820 000**	265
1 522	9 700	33	265	–	–	–	–	266
–	–	–	–	–	–	–	–	267
–	–	–	–	–	–	–	–	268
–	–	–	–	–	–	–	–	269
2 875	25 720	8	220	923 165	466 415 000	426 927	464037 000	270
1 321	11 416	23	1 598	604 200	222 122 000	444 900	222 922 000	271
318	2 981	25	1 467	189 800	68 621 000	71 900	55 622 000	272
153	3 469	59	2 514	–	–	–	–	273
–	–	–	–	–	–	–	–	274
–	–	–	–	–	–	–	–	275
–	–	–	–	–	–	–	–	276
–	–	–	–	–	–	–	–	277
–	–	–	–	–	–	–	–	278

Tabell 3. Postsendinger

Nr.	1 Til	2 Alm. brevpost-sendinger	3 Rek. sendinger	4 Verdibrev	5	6 Pak- Alminnelige
		Antall	Antall	Antall	Kroner	Antall
	I. Europa:					
1	Belgia	293 400	10 716	2	100	1 343
2	Bulgaria	1 500	308	–	–	11
3	Danmark	2 248 800	42 067	241	10 000	31 705
4	Den irske fristat	5 400	609	–	–	69
5	Finnland	184 100	3 907	–	–	33 876
6	Frankrike	417 000	9 858	39	2 000	8 213
7	Hellas	8 600	481	–	–	17
8	Island	69 800	1 462	8	300	948
9	Italia	90 600	1 992	–	–	229
10	Jugoslavia	3 400	601	–	–	17
11	Nederland	342 100	8 584	1	100	3 761
12	Polen	30 100	3 093	–	–	3 833
13	Portugal	38 400	950	–	–	58
14	Romania	3 100	343	–	–	13
15	Sovjet-Samveldet	20 900	515	–	–	–
16	Spania	47 500	1 233	–	–	142
17	Storbritannia	2 318 100	62 752	188	9 600	25 818
18	Sveits	169 600	6 080	9	800	2 860
19	Sverige	3 126 500	78 050	544	25 000	37 721
20	Tsjekkoslovakia	151 200	4 761	–	–	1 920
21	Tyrkia	7 600	210	–	–	18
22	Tyskland	350 400	–	–	–	–
23	Ungarn	10 000	360	–	–	1 424
24	Østerrike	46 900	596	–	–	1 606
25	Øvrige land	7 000	319	–	–	15
26	Sum	**9 992 000**	**239 847**	**1 032**	**47 900**	**155 617**
	II. Afrika:					
27	Egypt	55 000	1 007	–	–	77
28	Sør-Afrika-Sambandet	138 700	1 342	–	–	478
29	Øvrige land	50 500	867	–	–	224
30	Sum	**244 200**	**3 216**	–	–	**779**
	III. Amerika:					
31	Argentina	55 600	1 913	–	–	136
32	Brasil	40 700	1 271	2	100	188
33	Canada	271 300	4 713	–	–	3 909
34	Chile	10 400	483	–	–	22
35	Sambandsstatene	2 965 300	63 738	–	–	60 480
36	Øvrige land	85 300	2 906	–	–	446
37	Sum	**3 428 600**	**75 024**	**2**	**100**	**65 181**
	IV. Asia:					
38	Britisk India	40 900	804	–	–	52
39	China	39 800	1 356	–	–	18
40	Japan	–	–	–	–	–
41	Øvrige land	71 900	1 736	–	–	92
42	Sum	**152 600**	**3 896**	–	–	**162**
	V. Australia:					
43	Austral-Sambandet	50 500	999	–	–	246
44	Øvrige land	9 100	331	–	–	98
45	Sum	**59 600**	**1 330**	–	–	**344**
46	I alt for 1946	**13 877 000**	**323 313**	**1 034**	**48 000**	**222 083**
47	I alt for 1945	7 081 000	136 922	286	16 000	59 392
48	—»— 1944	3 614 000	143 367	522	60 000	39 262
49	—»— 1943	3 217 600	142 946	402	131 000	31 100
50	—»— 1942	3 109 000	98 996	490	62 000	14 582
51	—»— 1941	3 793 000	74 397	661	139 000	11 492
52	—»— 1940	6 714 000	173 224	9 324	1 865 000	31 716

til utlandet.

7	8	9	10	11	12	13	14	
ker		Blad og tidsskrifter		Postoppkrav i rubrikkene 3—8		Postanvisninger		Nr.
Verdipakker		Abonnement	Samtlige eksempl.					
Antall	Kroner	Antall	Antall	Antall	Kroner	Antall	Kroner	
6	1 200	2	600	–	–	–	–	1
–	–	–	–	–	–	–	–	2
489	130 000	1 116	222 000	5	21	301	2 032	3
–	–	–	–	–	–	–	–	4
18	800	202	18 600	–	–	–	–	5
–	–	–	–	–	–	1	100	6
–	–	–	–	–	–	–	–	7
11	2 500	–	–	–	–	–	–	8
–	–	–	–	–	–	–	–	9
–	–	–	–	–	–	–	–	10
–	–	–	–	–	–	–	–	11
–	–	–	–	–	–	–	–	12
–	–	–	–	–	–	–	–	13
–	–	–	–	–	–	–	–	14
–	–	–	–	–	–	–	–	15
1	100	–	–	–	–	–	–	16
234	25 400	–	–	–	–	–	–	17
–	–	5	1 700	–	–	–	–	18
1 069	400 000	1 186	286 700	9	56	1 302	8 307	19
–	–	–	–	–	–	–	–	20
–	–	–	–	–	–	–	–	21
–	–	–	–	–	–	–	–	22
–	–	–	–	–	–	–	–	23
–	–	–	–	–	–	–		24
–	–	–	–	–	–	–	–	25
1 828	**560 000**	**2 511**	**529 600**	**14**	**77**	**1 604**	**10 439**	26
1	200	–	–	–	–	–	–	27
–	–	–	–	–	–	–	–	28
1	200	–	–	–	–	2	39	29
2	**400**	–	–	–	–	**2**	**39**	30
19	5 000	–	–	–	–	–	–	31
2	1 000	–	–	–	–	–	–	32
92	10 000	–	–	–	–	–	–	33
–	–	–	–	–	–	–	–	34
2 019	100 000	–	–	–	–	–	–	35
–	–	–	–	–	–	–	–	36
2 132	**116 000**	–	–	–	–	–	–	37
–	–	–	–	–	–	–	–	38
–	–	–	–	–	–	–	–	39
–	–	–	–	–	–	–	–	40
–	–	–	–	–	–	–	–	41
–	–	–	–	–	–	–	–	42
8	600	–	–	–	–	–	–	43
–	–	–	–	–	–	–	–	44
8	**600**	–	–	–	–	–	–	45
3 970	**677 000**	**2 511**	**529 600**	**14**	**77**	**1 606**	**10 478**	46
1 882	460 000	10 455	487 600	17	196	2 836	28 828	47
828	153 000	45 001	1 340 700	4	74	1 140	10 468	48
478	190 000	29 256	1 373 900	2	12	282	2 532	49
717	286 000	12 457	1 759 400	–	–	153	3 862	50
5 491	383 000	4 525	1 173 600	–	–	327	16 900	51
2 126	410 000	4 358	1 036 300	9 188	129 700	15 620	241 200	52

Tabell 4. Postsendinger

Nr.	1 Fra	2 Alm. brevpost-sendinger	3 Rek. sendinger	4 Verdibrev	5	6 Pak- Alminnelige
		Antall	Antall	Antall	Kroner	Antall
	I. Europa:					
1	Belgia	353 400	11 155	20	1 000	468
2	Bulgaria	2 700	588	–	–	–
3	Danmark	2 189 700	32 771	235	10 000	55 051
4	Den irske fristat	2 900	149	–	–	92
5	Finnland	120 800	5 057	4	200	1 702
6	Frankrike	380 600	16 003	88	4 000	930
7	Hellas	7 500	712	–	–	–
8	Island	45 300	1 553	1	100	3 813
9	Italia	75 700	4 617	–	–	–
10	Jugoslavia	2 300	712	–	–	1
11	Nederland	385 300	8 885	–	–	735
12	Polen	7 500	8 145	–	–	12
13	Portugal	29 400	1 487	–	–	24
14	Romania	1 700	931	–	–	–
15	Sovjet-Samveldet	8 700	1 815	–	–	–
16	Spania	32 300	2 410	–	–	–
17	Storbritannia	3 264 200	56 244	13	1 000	44 786
18	Sveits	177 200	8 913	4	1 600	1 863
19	Sverige	2 935 800	39 011	868	40 000	108 395
20	Tsjekkoslovakia	127 500	6 729	2	100	3 144
21	Tyrkia	6 400	444	–	–	7
22	Tyskland	212 200	–	–	–	–
23	Ungarn	9 500	408	–	–	4
24	Østerrike	42 000	1 976	–	–	–
25	Øvrige land	5 700	253	–	–	7
26	Sum	**10 426 300**	**210 968**	**1 235**	**58 000**	**221 034**
	II. Afrika:					
27	Egypt	44 200	1 360	–	–	43
28	Sør-Afrika-Sambandet	40 100	1 367	–	–	1 946
29	Øvrige land	54 900	1 430	–	–	548
30	Sum	**139 200**	**4 157**	–	–	**2 537**
	III. Amerika:					
31	Argentina	33 300	2 859	–	–	302
32	Brasil	25 000	3 220	–	–	–
33	Canada	206 500	2 633	–	–	44 462
34	Chile	5 700	498	–	–	19
35	Sambandsstatene	3 841 500	19 857	–	–	562 092
36	Øvrige land	105 100	3 745	–	–	76
37	Sum	**4 217 100**	**32 812**	–	–	**606 951**
	IV. Asia:					
38	Britisk India	31 900	1 390	–	–	1 039
39	China	15 500	2 473	–	–	7
40	Japan	–	–	–	–	–
41	Øvrige land	46 400	2 611	–	–	233
42	Sum	**93 800**	**6 474**	–	–	**1 279**
	V. Australia:					
43	Austral-Sambandet	32 600	720	–	–	1 543
44	Øvrige land	6 000	128	–	–	581
45	Sum	**38 600**	**848**	–	–	**2 124**
46	I alt for 1946	**14 915 000**	**255 259**	**1 235**	**58 000**	**833 925**
47	I alt for 1945	4 942 000	76 917	555	32 000	554 955
48	—»— 1944	2 777 000	119 787	543	46 000	202 327
49	—»— 1943	3 954 400	111 596	660	71 000	221 401
50	—»— 1942	4 828 000	72 757	526	103 000	153 620
51	—»— 1941	6 963 000	73 940	806	158 000	146 513
52	—»— 1940	10 416 000	162 148	2 686	802 000	151 234

fra utlandet.

7	8	9	10	11	12	13	14	15	16	
ker		Blad og tidsskrifter		Postoppkrav i rubrikkene 3—8		Postanvisninger		Post-inkassasjoner		Nr.
Verdipakker		Abonnement	Samtlige eksempl.							
Antall	Kroner	Antall	Antall	Antall	Kroner	Antall	Kroner	Ant.	Kroner	
–	–	2	600	–	–	–	–	–	–	1
–	–	–	–	–	–	–	–	–	–	2
602	80 000	5 265	875 900	224	1 445	11	33	–	–	3
–	–	–	–	–	–	–	–	–	–	4
10	1 000	86	15 900	1	3	–	–	–	–	5
–	–	–	–	–	–	–	–	–	–	6
–	–	–	–	–	–	–	–	–	–	7
57	10 000	–	–	–	–	1	132	–	–	8
–	–	–	–	–	–	–	–	–	–	9
–	–	–	–	–	–	–	–	–	–	10
–	–	–	–	–	–	–	–	–	–	11
–	–	–	–	–	–	–	–	–	–	12
–	–	–	–	–	–	–	–	–	–	13
–	–	–	–	–	–	–	–	–	–	14
–	–	–	–	–	–	–	–	–	–	15
–	–	–	–	–	–	–	–	–	–	16
2 096	250 000	–	–	–	–	7	46	–	–	17
–	–	15	500	–	–	–	–	–	–	18
800	110 000	4 372	633 700	1 217	7 693	14	54	–	–	19
8	1 000	–	–	–	–		–	–	–	20
–	–	–	–	–	–	–	–	–	–	21
–	–	–	–	–	–	–	–	–	–	22
–	–	–	–	–	–	–	–	–	–	23
–	–	–	–	–	–	–	–	–	–	24
–	–	–	–	–	–	–	–	–	–	25
3 573	**452 000**	**9 740**	**1 526 600**	**1 442**	**9 141**	**33**	**265**	–	–	26
–	–	–	–	–	–	–	–	–	–	27
4	1 000	–	–	–	–	–	–	–	–	28
–	–	–	–	–	–	–	–	–	–	29
4	**1 000**	–	–	–	–	–	–	–	–	30
–	–	–	–	–	–	–	–	–	–	31
–	–	–	–	–	–	–	–	–	–	32
7	1 000	–	–	–	–	–	–	–	–	33
–	–	–	–	–	–	–	–	–	–	34
–	–	–	–	–	–	–	–	–	–	35
–	–	–	–	–	–	–	–	–	–	36
7	**1 000**	–	–	–	–	–	–	–	–	37
–	–	–	–	–	–	–	–	–	–	38
–	–	–	–	–	–	–	–	–	–	39
–	–	–	–	–	–	–	–	–	–	40
–	–	–	–	–	–	–	–	–	–	41
–	–	–	–	–	–	–	–	–	–	42
129	5 000	–	–	–	–	–	–	–	–	43
–	–	–	–	–	–	–	–	–	–	44
129	**5 000**	–	–	–	–	–	–	–	–	45
3 713	**459 000**	**9 740**	**1 526 600**	**1 442**	**9 141**	**33**	**265**	–	–	46
4 092	462 000	6 975	779 600	2 552	22 378	8	220	–	–	47
6 989	734 000	9 184	679 400	1 215	9 750	23	1 598	–	–	48
5 110	592 000	10 119	1 397 300	183	1 208	25	1 467	–	–	49
3 231	767 000	10 507	1 289 000	77	445	59	2 514	–	–	50
7 920	1 550 000	7 399	722 800	–	–	89	4 000	–	–	51
8 744	1 525 000	9 093	1 484 800	9 436	132 200	21 078	850 500	7	537	52

Tabell 5. De enkelte poststeders frimerkesalg og sendte brevpostmengde.

Se for øvrig forklaringen foran, side 28.

Poststeder, herreder og fylker og deres folkemengde	Salg av frimerker kr.	Sendte alm. brevpost-sendinger
Askim (2 723)	121 921	314 000
Mysen (1 988)	89 116	280 400
Halden (10 337)		
Hovedkontoret	311 711	1 242 200
Tistedal	17 194	55 200
Sarpsborg (12 392)		
Hovedkontoret	323 420	992 800
Sarpsborg S.	26 108	100 200
Fredrikstad (14 053)		
Hovedkontoret	504 108	1 927 100
Fredrikstad Ø.	45 115	115 800
Moss (10 447)	389 086	1 502 000
Trøgstad (3 701)		
Båstad	8 737	26 900
Tosebygda	2 020	6 300
Trøgstad	24 750	99 000
Askim (6 354)		
Rakkestad (4 860)		
Gautestad	3 369	10 300
Rakkestad	46 174	128 400
Degernes (1 596)		
Degernes	13 239	48 500
Eidsberg (5 395)		
Eidsberg	8 966	51 400
Heia Stasjon	2 567	5 700
Hærland	2 766	8 600
Lundeby	2 172	8 800
Slitu	5 795	15 100
Mysen (1 988)		
Rødenes (1 319)		
Børresrud	3 159	19 000
Kallak	3 179	12 700
Kroksund	5 138	11 100
Rømskog (526)		
Rømskog	3 884	7 300
Søre Rømskog	1 970	3 400
Trosterud	441	2 100
Aremark (1 578)		
Aremark	8 986	28 800
Bergstrøm	3 459	11 900
Bjørkebekk	1 249	5 500
Kvisler	1 236	3 800
Øymark (1 995)		
Otteid	1 880	4 100
Ørje	22 172	85 600
Øymark	1 915	6 800
Idd (6 125)		
Aspedammen	1 055	5 700
Buer	1 275	2 900
Kornsjø	6 254	24 300
Prestebakke	3 629	11 800
Berg (6 911)		
Berg Jernbanestasjon	2 185	12 000
Sponvika	3 824	10 600
Skjeberg (8 049)		
Døle Stasjon	3 172	11 800
Ise	7 435	26 200
Skjeberg	31 410	125 000
Borge (6 789)		
Sellebakk	35 322	82 800
Torsnes (1 482)	♣	
Varteig (1 076)		
Varteig	3 292	10 200
Tune (7 848)		
Greåker	42 249	180 600
Rolvsøy (2 725)		
Glemmen (12 968)		
Lisleby	23 972	68 200
Kråkerøy (4 051)		
Trolldalen	1 470	8 300
Onsøy (8 100)		
Gressvik	36 172	79 800
Hankesund	–	5 300
Onsøy	32 218	122 900
Hvaler (3 802)		
Asmaløy	4 913	10 600
Botnekilen	3 303	7 600
Bølingshamn	3 423	11 200
Gravningsundet	3 384	8 700
Herføl	2 462	4 500
Skjærhollen	17 077	40 600
Spjærøy	4 786	6 800
Vesterøy	4 119	10 300
Spydeberg (2 732)		
Godheim	2 124	8 900
Spydeberg	24 474	71 200
Skiptvet (2 560)		
Langli	7 086	30 100
Skiptvet	9 035	21 400
Vidnesdalen	1 293	6 100
Råde (3 118)		
Råde	25 279	98 300
Våler (2 325)		
Bjerkelia	1 281	6 800
Sperrebotn	1 428	4 400
Svinndal	4 455	16 200
Våler i Østfold	7 346	27 200
Hobøl (2 476)		
Hobøl	5 339	17 800
Knapstad	2 717	10 000
Tomter	15 883	62 600
Rygge (3 109)		
Dilling	4 706	23 300
Larkollen	6 847	17 000
Rygge stasjon	10 099	37 300
Jeløy (4 243)		
Kambo	3 692	13 400
Østfold fylke *(167 030)*	**2 418 487**	**8 501 500**
Drøbak (2 087)	91 344	230 800
Ski (2 414)	63 021	196 700
Grefsen (4 243)	80 161	82 600
Ullevål Hageby	110 680	86 300
Lysaker	64 075	166 700
Sandvika (4 709)	134 773	610 800
Stabekk (9 629)	73 545	179 000
Asker (388)	101 074	444 600
Lillestrøm (7 052)	147 158	436 200
Eidsvoll (522)	92 530	346 800

Tabell 5. De enkelte poststeders frimerkesalg og sendte brevpostmengde. Forts.

Poststeder, herreder og fylker og deres folkemengde	Salg av frimerker kr.	Sendte alm. brevpost-sendinger
Frogn (2 540)		
Oscarsborg feltp. å.	1 767	9 000
Ås (3 811)		
Holstad	2 621	10 100
Vollebekk	23 600	70 500
As	36 290	133 000
Vestby (3 104)		
Hvitsten *(262)*	5 899	15 500
Såner	2 597	19 700
Vestby	21 675	78 000
Son (595)	16 883	46 700
Hølen (228)	11 085	24 400
Kråkstad (1 534)		
Kråkstad	10 167	26 000
Skotbu	2 020	5 100
Ski (4 375)		
Langhus	3 446	16 500
Nesodden (3 212)		
Bløylaget	2 837	8 600
Fagerstrand	4 270	17 000
Fjellstrand	5 803	18 300
Flaskebekk	3 025	10 700
Hellvik i Bonnefjord	8 740	23 400
Nesoddhøgda	8 128	45 000
Oksval i Bonnefjord	2 241	7 300
Spro	4 992	19 900
Steilene	783	1 300
Svestad brygge	1 927	7 100
Oppegård (5 061)		
Kolbotn	27 330	72 400
Myrvoll	3 392	11 300
Oppegård	12 468	49 500
Svartskog	2 076	5 400
Aker (86 972)		
Abelsø	6 950	15 500
Alnabru	6 413	15 200
Bekkelaget	16 692	34 300
Bekkelagshøgda	50 101	125 500
Bestun	31 610	87 400
Blindern	42 351	60 900
Bryn	51 411	111 700
Bygdøy	22 205	36 700
Grorud	33 102	132 500
Hauketo	7 944	44 000
Holmenkollen	21 594	78 300
Høybråten	11 408	37 600
Kjelsås	12 680	34 400
Klemetsrud	2 236	3 700
Lilleaker	28 612	83 300
Ljan	17 104	48 200
Maridalen	2 606	7 500
Nordstrand	17 563	27 700
Nordstrandhøgda	47 798	88 900
Røa	33 494	127 500
Simensbråten	10 875	28 700
Skøyen	57 394	135 300
Slemdal	29 578	66 500
Smestad	55 518	97 900
Ullevål	56 340	140 000
Vettakollen	11 712	50 800
Vinderen	60 114	124 200
Aker (86 972)		
Voksenkollen	4 454	11 200
Voksenlia	3 959	11 700
Økern	30 325	139 800
Bærum (26 800)		
Bekkestua	25 228	41 800
Blommenholm	28 984	58 100
Haslum	14 539	33 300
Høvik	34 690	70 700
Jar	40 315	73 900
Lommedalen	8 257	43 600
Skui	3 920	11 200
Slependen	8 577	23 600
Snarøya	5 790	19 800
Asker (9 886)		
Billingstad	9 181	20 100
Heggedal	15 582	64 500
Hvalstad	26 957	94 900
Høn	3 098	9 400
Vettre	6 492	17 000
Vollen i Asker	11 929	23 100
Enebakk (3 359)		
Dalefjerdingen	3 315	8 900
Enebakk	9 136	29 400
Enebakkneset	1 830	7 200
Flateby	4 293	24 800
Ytre Enebakk	6 598	35 100
Fet (3 469)		
Fetsund	26 734	69 100
Gan	5 628	13 700
Rælingen (2 448)		
Rælingen	3 405	11 800
Lørenskog (5 784)		
Lørenskog	38 483	95 300
Skedsmo (7 645)		
Leirsund	11 203	30 500
Strømmen	61 153	191 700
Nittedal (4 297)		
Glittre Sanatorium	10 221	35 600
Hakadal	12 824	51 700
Nittedal	28 025	82 500
Slattum	6 166	16 100
Aneby	–	–
Gjerdrum (1 671)		
Gjerdrum	7 331	20 000
Aurskog (3 209)		
Aurskog	15 994	55 200
Finstadbru	3 800	13 800
Kjellingmo	2 852	14 000
Lierfoss	8 970	31 000
Blaker (1 959)		
Blaker	12 260	39 600
Kvevli	1 658	3 900
Mork i Romerike	2 852	6 600
Rånåsfoss	4 672	16 600
Nordre Høland (3 305)		
Bjørkelangen	14 647	73 100
Fosser i Høland	12 582	26 900
Hjellebøl	3 077	7 400
Hornåseng	1 893	6 700
Løken i Høland	12 848	45 700

Tabell 5. De enkelte poststeders frimerkesalg og sendte brevpostmengde. Forts.

Poststeder, herreder og fylker og deres folkemengde	Salg av frimerker kr.	Sendte alm. brevpost-sendinger
Søndre Høland (2 296)		
Hemnes i Høland	13 374	55 600
Skulerud	1 596	4 900
Setskog (747)		
Setskog	5 302	17 100
Setta	2 051	9 300
Sørum (3 142)		
Frogner	5 848	27 500
Lindeberg	–	–
Sørum	15 945	42 700
Sørumsand	20 719	57 400
Nes (10 114)		
Aurstad i Romerike	2 320	5 900
Fenstad	4 291	15 700
Haga	10 917	37 800
Kampå	2 448	9 600
Seterstøa	17 089	59 400
Starvaren	716	6 900
Vormsund	15 881	52 400
Årnes	65 403	184 100
Eidsvoll (11 308)		
Bøn	17 647	81 700
Dal	22 508	96 900
Eidsvoll Verk	13 387	42 200
Minnesund	15 555	60 600
Morskogen	3 752	16 000
Nannestad (4 409)		
Holter	5 469	13 400
Maura	9 210	38 100
Moreppen	2 110	10 000
Nannestad	18 515	83 500
Steinsgård	2 764	9 300
Åsreppen	3 768	9 600
Hurdal (1 885)		
Hurdal i Romerike	24 269	75 000
Feiring (1 108)		
Feiring	7 003	25 400
Ullensaker (7 265)		
Algarheim	6 465	13 100
Feltpostk. nr. 1	8 814	–
Gardermoen	12 761	27 900
Hauerseter	4 185	12 700
Jessheim	59 485	183 500
Kløfta	29 528	69 000
Nordkisa	5 090	29 100
Akershus fylke *(236 939)*	**3 002 740**	**8 691 300**
Oslo (253 124)		
Hovedkontoret	12 469 495	76283500
Oslo—Elisenberg	356 755	289 800
Oslo—Gamlebyen	238 286	214 300
Oslo—Grünerløkka	305 824	505 500
Oslo—Homansby	553 496	520 000
Oslo—Kampen	175 422	164 900
Oslo—Majorstua	632 674	1 273 400
Oslo—Moløkka	210 965	260 800
Oslo—Rodeløkka	260 668	386 600
Oslo—Solli	894 740	2 231 500
Oslo—St Hanshaugen	424 763	347 900
Oslo—Stortinget feltp.	3 923	14 300
Oslo—Torshov	259 717	416 300
Oslo—Tøyen	366 099	525 900
Oslo fylke *(253 124)*	**17 152 827**	**83434700**
Hamar (5 922)		
Hovedkontoret	595 207	1 668 700
Brumunddal	69 241	246 300
Kongsvinger (1 998)	157 096	411 300
Elverum (3 332)	149 088	581 800
Rena (1 026)	66 444	178 300
Tynset (631)	59 703	166 100
Ringsaker (13 004)		
Bergseng	4 161	18 200
Brøttum	10 364	36 500
Gaupen	24 985	44 100
Lismarka	4 037	13 700
Mesnali	17 730	49 700
Moelv	44 232	235 700
Næroset	5 899	19 700
Ring	9 517	26 900
Ringsaker	27 044	120 300
Ringsaker Åsmark	4 372	19 400
Rudshøgda	4 318	18 100
Sjusjøens Høgfj. hotell	6 561	33 200
Torseter	1 519	5 100
Veldre	12 284	42 500
Nes (4 002)		
Helgøya	10 910	57 200
Nes på Hedmark	24 728	112 700
Smedstua	2 843	8 500
Stavsjø	7 921	18 800
Vang (9 828)		
Hjellum	12 205	34 100
Ilseng	13 749	53 100
Midtvang	3 447	11 400
Vang på Hedmark	10 811	29 000
Furnes (5 008)		
Jessnes	7 474	38 400
Løten (6 158)		
Hørsand	3 120	5 600
Løten	49 654	223 800
Ådalsbruk	10 740	46 100
Romedal (5 630)		
Romedal	2 740	7 200
Vallset	10 087	44 100
Åsvang	8 425	27 400
Stange (8 765)		
Espa	7 659	33 000
Ottestad	9 368	33 200
Stange	67 430	223 600
Strandlykkja	2 481	8 700
Tangen	16 607	54 900
Sør-Odal (7 748)		
Disenå	9 386	24 600
Galterud	6 544	19 400
Oppstad i Odalen	4 357	13 700
Sander	11 125	34 000
Skarnes	45 143	165 500
Slåstad	6 216	22 800

Tabell 5. De enkelte poststeders frimerkesalg og sendte brevpostmengde. Forts.

Poststeder, herreder og fylker og deres folkemengde	Salg av frimerker kr.	Sendte alm. brevpost-sendinger
Nord-Odal (5 419)		
Austvatn	5 961	15 700
Bruvoll	8 613	33 100
Fjellhaug	5 038	15 300
Gardvik	19 111	57 100
Sagstua	20 455	69 600
Størjen	2 305	8 000
Eidskog (6 786)		
Grusjø	571	1 500
Hølsæter	1 258	4 000
Magnor	19 673	45 100
Matrand	5 756	17 600
Skotterud	37 213	128 300
Tobøl	6 533	18 700
Vestmarka	8 456	28 200
Åbogen	6 252	21 100
Vinger (5 400)		
Austmarka	12 809	36 500
Granli	5 350	15 900
Brandval (4 549)		
Brandval	15 041	48 400
Brandval—Finnskog	3 216	10 300
Hokkåsen	7 004	10 800
Lundersæter	5 790	14 200
Nor i Solør	2 207	7 700
Roverud	17 174	59 600
Grue (6 843)		
Grinder i Solør	11 080	31 600
Grue—Finnskog	13 078	40 200
Kirkenær i Solør	48 339	188 200
Namnå	10 718	44 200
Hof (3 430)		
Arneberg	33 989	163 900
Åsnes (6 308)		
Flisa	57 267	189 000
Gjesåsen	17 478	57 300
Haslemo	1 717	6 000
Linna	3 756	13 900
Skalbukilen	8 024	27 300
Skansen	3 567	9 300
Åsnes—Finnskog	3 588	6 700
Våler (4 532)		
Braskereidfoss	15 613	60 600
Gravberget	1 812	5 800
Våler i Solør	39 617	108 600
Elverum (11 486)		
Bergeberget	4 238	9 800
Grundset	1 085	3 400
Heradsbygd	9 365	30 200
Hernes	15 700	50 700
Jømna	10 434	29 600
Midtskog	841	3 000
Rudstad	1 171	3 700
Sørskogbygda	9 920	31 500
Øksna	2 593	7 700
Trysil (7 080)		
Blæstad	3 498	13 800
Engerneset	1 332	5 900
Gardåsen	1 449	3 100
Trysil (7 080)		
Grøndalen	2 416	9 000
Jordet i Trysil	6 867	11 700
Kjernmoen	12 089	43 500
Lutnes	1 458	4 100
Lørdalen	5 514	23 300
Nybergsund	9 819	29 200
Plassen i Trysil	1 779	8 000
Skjærberget	1 144	4 200
Trysil	41 243	141 000
Tørberget	6 069	14 600
Ulvsjøen	–	–
Østby	8 789	27 700
Åmot (4 707)		
Deset	5 800	16 600
Haugedalshøgda	1 868	5 300
Osen	11 029	37 700
Åsta	5 255	21 600
Stor-Elvdal (4 050)		
Atna	7 221	38 700
Bjørånes	1 873	6 300
Evenstad	3 746	9 900
Koppang	42 223	122 200
Opphus	5 778	15 000
Rasta	5 318	20 000
Stai	15 044	54 200
Steinvik	3 737	10 800
Sollia (420)		
Sollia	7 814	27 500
Øvre Rendal (1 862)		
Elvål	3 754	11 100
Finstad	1 223	3 600
Hanestad	4 018	13 800
Unset	4 075	8 300
Øvre Rendal	16 224	50 400
Ytre Rendal (1 841)		
Hornset	3 442	10 300
Lomnessjøen	7 949	19 900
Sjølisand	3 879	7 100
Storsjøen	13 710	40 600
Alvdal (2 437)		
Alvdal	31 734	105 300
Barkald	837	2 200
Bellingmo	2 508	6 200
Folldal (2 307)		
Dalholen	7 022	15 000
Einabu	1 917	10 000
Folldal	14 534	38 700
Folldal Verk	4 783	20 700
Grimsbu	4 056	7 800
Krokhaug	6 942	19 800
Nordre Atnedalen	1 731	10 200
Tynset (3 780)		
Auma	5 506	14 100
Brydalen	557	3 200
Lonås	1 686	5 100
Nytrøa	1 929	6 400
Telneset	2 878	13 700
Tylldalen	5 096	17 100

Tabell 5. De enkelte poststeders frimerkesalg og sendte brevpostmengde. Forts.

Poststeder, herreder og fylker og deres folkemengde	Salg av frimerker kr.	Sendte alm. brevpost-sendinger
Tolga (1 917)		
Hodalen	1 300	5 100
Tolga	17 857	65 700
Vingelen	3 753	9 500
Øversjødalen	3 941	12 100
Os (1 936)		
Brennbakken	5 238	9 000
Narbuvollen	1 267	4 900
Narjordet	1 318	4 100
Nordvang	1 747	4 800
Os i Østerdalen	15 607	32 500
Tufsingdalen	2 649	4 300
Vangrøfta	1 351	2 300
Engerdal (1 432)		
Drevsjø	5 398	12 000
Elgå	2 588	7 000
Engerdal	8 082	35 900
Femundsenden	1 630	6 800
Heggeriset	3 269	11 700
Kvitvorda	1 197	5 000
Sølen	1 716	6 200
Sømådalen	1 706	5 400
Veslbu	405	2 200
Kvikne (1 357)		
Bubakk	884	3 800
Innset	5 287	17 200
Kvikne	6 796	12 500
Kvikneskogen	1 369	5 100
Ulsberg	8 840	38 600
Yset	11 098	27 900
Hedmark fylke *(157 942)*	**2 668 203**	**8 612 400**
Lillehammer (5 375)	405 499	1 539 200
Gjøvik (5 072)	278 671	883 300
Jevnaker (1 471)	50 692	159 400
Dovre (2 779)		
Brennhaug	5 236	17 400
Dombås	23 967	63 900
Dovre	19 226	60 000
Fokstua	1 198	6 100
Hjerkinn	2 834	20 000
Vålåsjø, sesongp.å	1 119	6 800
Lesja (2 758)		
Kjøremgrenda	3 751	10 000
Lesja	18 075	54 900
Lesjaskog	8 968	28 800
Lesjaverk	5 854	21 100
Lora	8 758	26 000
Stuguflåten	4 215	7 000
Skjåk (2 427)		
Grotli	2 973	8 700
Nordberg	13 990	37 400
Skjåk	21 695	59 400
Lom (2 643)		
Bøverdalen	8 932	36 900
Garmo	6 399	18 500
Lom	28 660	80 000
Vågå (3 317)		
Gjendesheim	1 730	21 600
Lalm	7 676	23 000
Tessanden	5 115	18 200
Vågå (3 317)		
Vågåmo	37 265	127 800
Sel (2 638)		
Otta	47 835	132 300
Sel	9 323	51 700
Heidal (1 417)		
Bjølstadmo	8 067	28 100
Faukstad	6 293	16 800
Leirflata	2 946	6 400
Nord-Fron (4 639)		
Kampesæter	6 296	13 500
Kvam	10 901	45 000
Kvikne-Skåbu	2 913	12 600
Sjoa	6 716	29 900
Skåbu	5 010	10 800
Vinstra	43 609	178 100
Sør-Fron (3 133)		
Harpefoss	16 125	65 000
Hundorp	27 525	94 000
Sør-Fron	3 679	12 300
Ringebu (4 897)		
Fåvang	18 108	81 600
Losna	5 076	15 800
Ringebu	40 341	126 600
Venabygd	3 826	8 900
Øyer (3 352)		
Hunder	5 502	23 000
Tretten	27 708	99 500
Øyer	13 547	38 400
Østre Gausdal (3 203)		
Follebu	23 425	67 600
Gausa	19 181	53 100
Segalstad Bru	14 209	45 000
Vestre Gausdal (2 587)		
Benna	2 431	6 000
Bødal	3 870	12 400
Espedal	554	6 600
Olstad	3 256	8 500
Svatsum	5 594	23 800
Vestre Gausdal	15 733	50 000
Fåberg (7 162)		
Fåberg	18 839	90 000
Rudsbygd	1 230	5 300
Vingrom	5 278	20 300
Biri (3 045)		
Biri	23 285	71 200
Biristrand	5 593	13 300
Redalen	6 406	17 600
Snertingdal (2 351)		
Midtsnertingdal	3 475	9 500
Snertingdal	14 522	37 200
Øvre Snertingdal	3 821	9 100
Østre Toten (9 403)		
Bilitt	7 591	26 400
Kapp	18 052	51 700
Kraby	4 678	36 900
Lena	60 117	200 300
Nordre Toten	2 081	8 800
Skreia	32 461	114 200
Vestre Toten (6 586)		
Breiskallen	4 043	25 500
Bøverbru	16 095	53 600

Tabell 5. De enkelte poststeders frimerkesalg og sendte brevpostmengde.

Poststeder, herreder og fylker og deres folkemengde	Salg av frimerker kr.	Sendte alm. brevpost-sendinger
Vestre Toten (6 586)		
Pålsrud	1 338	4 600
Raufoss	50 078	170 100
Reinsvoll	14 979	41 700
Kolbu (2 665)		
Kolbu	25 921	71 300
Eina (1 340)		
Eina	12 427	34 500
Einastrand	4 472	17 800
Hågår	1 598	6 200
Vardal (6 033)		
Bybrua	1 372	4 900
Nygard	12 016	59 200
Vardal	2 154	7 900
Jevnaker (4 250)		
Østre Jevnaker	2 805	10 900
Lunner (4 542)		
Bjørgesæter	1 202	4 400
Grindvoll	7 872	40 900
Grua	5 985	33 900
Harestua	3 596	9 600
Lunner	25 461	98 100
Roa	11 512	34 800
Stryken	952	2 800
Gran (4 942)		
Gran	29 378	75 500
Granvollen	3 949	16 000
Onsaker	2 148	8 800
Sølvsberget	2 949	9 500
Vestre Gran	4 508	17 500
Brandbu (6 031)		
Bjoneroa	6 898	15 400
Bleiken	5 183	23 200
Brandbu	42 025	124 700
Hennung	1 663	8 900
Jaren	27 037	71 500
Røykenvik	16 669	78 800
Vestre Brandbu	1 321	3 600
Fluberg (2 118)		
Fluberg	10 026	29 200
Landåsbygda	3 718	5 700
Odnes	15 003	40 600
Søndre Land (3 933)		
Bjørnerud	1 571	4 700
Enger	4 225	8 000
Fall	9 822	22 800
Hov i Land	25 621	78 100
Ringelia	8 547	31 500
Skrukli	4 518	15 800
Trevatn	2 964	10 500
Nordre Land (3 008)		
Dokka	50 690	159 800
Nordsinni	6 142	17 700
Torpa (2 456)		
Aust-Torpa	6 327	17 500
Nord-Torpa	11 483	32 600
Vest-Torpa	6 142	14 800
Sør Aurdal (4 163)		
Bagn	24 121	85 500
Begna	4 644	17 100
Begndalen	6 653	16 800
Breidablik	2 098	12 000
Sør Aurdal (4 163)		
Bøven, sesong p. å.	316	4 500
Etna i Valdres	2 876	7 900
Garthus	4 196	15 600
Hedalen i Valdres	14 593	41 000
Hølera	3 671	10 000
Reinli	3 430	13 500
Storruste	3 339	8 800
Etnedal (1 911)		
Bruflat	14 481	58 000
Flatøydegarden	5 889	15 300
Nordre Etnedal	950	3 300
Tonsåsen	6 384	30 400
Nord Aurdal (4 839)		
Aurdal	22 785	112 600
Bjørgo Stasjon	2 389	8 600
Fagernes	56 265	153 300
Fjellbu	2 639	25 700
Leira Stasjon	22 645	109 300
Skrautvål	4 760	19 400
Strand i Valdres	1 396	10 000
Ulnes	8 580	17 900
Vestre Slidre (2 390)		
Lomen	5 903	21 100
Løken i Valdres	2 935	10 800
Nøsen	1 042	8 700
Røn	15 491	110 000
Slidre	12 412	36 600
Vikhagen	1 193	5 600
Øystre Slidre (2 528)		
Beito	1 808	5 900
Bygdin	1 370	11 300
Heggenes	14 744	41 200
Kollstad	8 512	31 400
Rogne i Valdres	5 109	26 800
Skammestein	7 898	29 800
Vinstervatn	100	3 400
Volbu	8 735	28 100
Vang (1 777)		
Eidsbugarden	456	10 800
Grindaheim	14 264	39 300
Grøvsæter, sesong p. å.	369	2 200
Høre	3 800	13 500
Nystova	1 544	8 300
Ryfoss	7 942	18 100
Skogstad i Valdres	3 115	13 700
Tyin	792	9 300
Tyinholmen	–	7 600
Øye i Valdres	5 632	11 100
Øylo	6 485	20 000
Opland fylke *(137 710)*	**2 446 984**	**8 407 000**
Hønefoss (3 193)	239 737	976 100
Nesbyen (367)	95 250	142 400
Drammen (25 493)		
Hovedkontoret	933 029	3 428 400
Drammen T.	30 992	30 400
Drammen Br.—Ø.	24 332	6 500
Drammen–Landfalløya	15 891	–
Hokksund *(1 590)*	67 816	251 300
Mjøndalen *(1 758)*	53 597	227 700
Vikersund	73 772	276 100

Tabell 5. De enkelte poststeders frimerkesalg og sendte brevpostmengde. Forts.

Poststeder, herreder og fylker og deres folkemengde	Salg av frimerker kr.	Sendte alm. brevpost-sendinger
Kongsberg (7 274)	186 800	602 700
Norderhov (11 468)		
Ask Stasjon	5 517	19 600
Hvals Stasjon	5 390	44 300
Klekken	4 672	15 300
Norderhov	7 995	27 400
Rallerud	1 497	5 800
Sokna	11 994	36 900
Veme	3 952	11 700
Viul	2 933	7 500
Hole (2 140)		
Feltpostkontor nr. 2	–	–
Krokkleiva	6 759	25 100
Røyse	8 579	31 300
Sollihøgda	2 107	8 000
Steinsfjerdingen	7 639	22 300
Tyristrand (1 603)		
Nakkerud	4 465	14 200
Tyristrand	9 167	30 200
Ådal (3 354)		
Hen	15 333	53 200
Lindlia	1 518	5 800
Nes i Ådal	9 742	27 600
Ringen i Ådal	5 861	18 400
Viker i Ådal	5 876	14 000
Nes (2 612)		
Bergheim	1 855	5 400
Bromma	3 244	9 000
Liodden	2 365	9 400
Svenkerud	1 914	8 200
Flå (1 509)		
Flå	14 629	52 800
Gulsvik	8 064	25 100
Stavn i Hallingdal	4 235	6 600
Gol (2 388)		
Gol	41 775	133 800
Hemsedal (1 410)		
Hemsedal	24 302	62 600
Ål (3 949)		
Leveld	10 782	33 900
Torpo	10 197	40 600
Ål	54 588	213 000
Hol (2 500)		
Geilo	47 073	192 500
Haugastøl	1 785	15 000
Hol	15 635	50 600
Hovet i Hallingdal	13 745	47 300
Skurdalen	3 761	13 000
Ustaoset	8 873	50 900
Sigdal (3 932)		
Båsheim	3 871	13 200
Eggedal	9 393	23 300
Nedre Eggedal	4 550	12 600
Nerstad i Buskerud	5 595	26 300
Prestfoss	15 027	49 300
Solumsmoen	8 980	30 000
Krødsherad (2 323)		
Krøderen	19 356	150 000
Noresund	11 239	33 100
Ørgenvika	1 621	5 600
Modum (11 373)		
Drolsum	4 592	15 200
Geithus	23 087	85 200
Haugfoss	3 856	17 800
Kløftefoss	1 923	4 000
Morud	1 028	4 200
Simostranda	3 531	11 400
Snarum	4 608	16 500
Sysle	5 683	11 200
Åmot på Modum	35 703	92 800
Øvre Eiker (10 350)		
Burud	1 624	8 200
Darbu	8 931	27 900
Krekling	1 898	5 900
Skotselv	21 913	69 800
Vestfossen	33 016	80 400
Nedre Eiker (7 412)		
Krokstadelva	10 229	19 100
Solbergelva	5 649	9 700
Steinberg	5 661	8 400
Røyken (5 716)		
Båtstø	2 235	7 600
Dalbø	3 245	13 500
Hyggen	3 317	9 200
Nærsnes	8 335	17 000
Røyken	26 058	94 100
Sagfoss	3 298	8 700
Slemmestad	13 456	28 800
Spikkestad	6 604	34 300
Åros	7 503	17 900
Hurum (6 041)		
Filtvet	10 721	35 100
Holmsbu *(446)*	13 630	41 800
Kana	–	9 700
Klokkarstua	18 693	98 100
Rødtangen	3 948	9 500
Storsand i Hurum	5 780	19 000
Sætre i Hurum	13 033	49 400
Tofte i Hurum	33 382	90 000
Lier (13 569)		
Egge i Lier	2 983	8 900
Lier	47 324	186 100
Lierskogen	3 967	11 600
Meren	3 627	10 800
Reistad	2 757	8 600
Skjåstad	5 548	19 300
Sylling	9 691	27 800
Sørsdal	2 677	8 100
Tronstads Bruk	3 011	6 300
Øverskogen	2 432	8 100
Øvre Sandsvær (2 365)		
Hedenstad	9 332	36 500
Ljøterud	2 069	6 300
Meheia	1 080	3 400
Skollenborg	8 107	76 100
Ytre Sandsvær (3 318)		
Efteløt	9 254	47 400
Hostveit	5 821	18 800
Hvittingfoss	24 027	53 300
Komnes	2 509	13 800
Passebekk	3 198	20 000

Tabell 5. De enkelte poststeders frimerkesalg og sendte brevpostmengde.

Poststeder, herreder og fylker og deres folkemengde	Salg av frimerker kr.	Sendte alm. brevpost-sendinger
Flesberg (2 309)		
Flesberg	6 807	34 500
Lyngdal i Numedal	4 985	13 000
Svene	7 703	28 000
Rollag (1 524)		
Djupdal	1 720	4 800
Laugi	2 505	4 500
Rollag	7 128	23 000
Veggli	8 036	23 000
Nore (2 132)		
Kravik	12 568	32 800
Rødberg	15 659	44 600
Sevle	4 453	11 100
Tunnhovd	2 789	6 300
Øygardsgrend	2 707	8 200
Uvdal (1 370)		
Brostrud	2 175	3 600
Børkjeflåtå[1])	1 070	–
Dagali	4 112	13 300
Uvdal i Numedal	10 933	38 000
Buskerud fylke *(143 073)*	**2 781 600**	**9 604 600**
Holmestrand (1 956)	78 190	282 700
Svelvik (1 167)	37 215	102 400
Horten (10 788)	218 526	693 800
Tønsberg (11 997)	544 847	2 201 000
Sandefjord (5 930)	383 705	1 351 100
Stavern (1 172)	44 611	125 900
Larvik (10 471)	320 812	928 300
Strømm (1 559)		
Berger i Vestfold	11 425	19 300
Skoger (8 735)		
Gulskogen	14 931	54 200
Skoger	7 335	41 500
Sande (4 072)		
Galleberg	2 274	15 000
Holm i Vestfold	2 423	10 300
Sande i Vestfold	28 518	90 800
Hof (2 260)		
Eidsfoss	5 730	19 700
Hof i Vestfold	9 590	31 600
Kleppan	3 476	14 700
Kopstad	1 432	7 500
Stubben	1 830	5 100
Sundbyfoss	4 246	13 500
Botne (2 753)		
Barkost	1 822	8 000
Botne i Vestfold	9 696	30 000
Hildestad i Vestfold	5 153	17 000
Hynnås	1 685	5 600
Smørstein	439	4 000
Våle (2 725)		
Fossan	1 993	6 100
Grettebygd	1 750	5 100
Revatal	4 814	9 300
Svinevoll	1 974	6 600
Undrumsdal	2 185	6 100
Våle i Vestfold	11 186	31 800
Åsgårdstrand (442)	23 424	65 000
Borre (3 782)		
Adal	2 654	6 900
Borre	10 245	49 500
Nykirke	8 767	34 500
Skoppum	4 600	20 300
Ramnes (2 936)		
Fon	2 183	5 700
Fresti	1 281	5 800
Klopp i Vestfold	2 158	5 700
Ramnes	9 998	31 900
Vivestad	2 973	5 500
Stokke (5 158)		
Fossnes	3 660	9 200
Melsomvik	5 411	12 300
Stokke	33 320	99 800
Veierland	3 626	4 200
Sem (9 089)		
Barkåker	7 097	25 800
Husøysund	10 338	28 900
Jersøy	8 321	14 300
Sem	15 772	70 000
Nøtterøy (10 167)		
Kjøpmannskjær	9 750	11 000
Nøtterøy	42 988	110 400
Teie	35 884	84 500
Torød	14 270	27 700
Tjøme (2 701)		
Hvasser	9 466	29 100
Tjøme	34 798	151 300
Andebu (2 897)		
Andebu	20 899	50 500
Kodal	2 015	4 600
Sandar (13 595)		
Jåberg	1 829	7 200
Råstad	1 719	7 100
Tjølling (4 307)		
Lauve	12 041	54 000
Viksfjord	4 146	14 700
Østre Halsen	11 555	24 000
Brunlanes (5 013)		
Helgeroa	9 408	43 100
Kjose	2 449	6 500
Manvik	2 429	12 200
Nevlunghamn	5 959	16 000
Hedrum (5 753)		
Hedrum	2 505	25 000
Hvarnes	1 271	2 900
Kvelde	7 412	14 400
Lardal (2 682)		
Steinsholt	2 606	4 400
Styrvoll	3 379	5 200
Svarstad	13 935	47 000
Vestfold fylke *(134 107)*	**2 172 354**	**7 386 100**
Skien (15 596)		
Hovedkontoret	542 183	2 025 700
Skien—Gimsøy	17 280	65 800
Ulefoss *(1 300)*	50 328	161 000

[1]) Nedlagt.

Tabell 5. De enkelte poststeders frimerkesalg og sendte brevpostmengde. Forts.

Poststeder, herreder og fylker og deres folkemengde	Salg av frimerker kr.	Sendte alm. brevpost-sendinger
Kragerø (4 314)	123 462	462 900
Brevik (2 387)		
Hovedkontoret	59 459	188 700
Stathelle *(601)*	20 139	57 000
Langesund (1 909)	44 247	106 100
Porsgrunn (8 899)		
Hovedkontoret	260 485	843 400
Porsgrunn V.	44 532	190 700
Porsgrunn—Herøya	17 409	33 800
Rjukan (7 881)	132 763	337 900
Notodden (6 192)	156 316	484 800
Drangedal (4 716)		
Bostrak	4 585	10 200
Drangedal	34 802	133 100
Eggevåg	2 409	8 800
Grova	4 074	12 600
Homleid	979	1 500
Merkebekk	1 356	6 900
Nakksjø	799	2 200
Neslandsvatn	9 288	26 400
Tørdal	5 219	15 600
Vefall	6 466	26 800
Sannidal (2 545)		
Farsjø	3 522	9 100
Kjølebrønd	1 749	4 900
Sannidal	10 947	27 700
Vadfoss	7 493	29 000
Skåtøy (3 484)		
Fossing	471	1 200
Godfjell	370	2 000
Helle	4 371	10 300
Jomfruland	1 388	3 700
Langøy gruver	449	1 400
Skåtøy	2 252	5 100
Stabbestad	1 450	6 700
Bamble (4 662)		
Breisand	2 326	4 000
Herre	8 556	23 200
Rørholt	2 451	8 000
Surtebogen	2 409	10 300
Ødegårdens Verk	5 257	19 500
Aby	13 304	48 000
Eidanger (5 309)		
Bergsbygda	1 007	2 900
Bjørkedal	1 030	3 700
Eidanger	4 976	19 300
Heistad Stasjon	10 420	27 000
Langangen	3 550	9 500
Nystrand	4 688	16 700
Oklungen	2 405	7 500
Sandøystrand	2 088	4 200
Skjelsvik	3 082	14 400
Siljan (1 283)		
Siljan	9 046	28 300
Søland	1 497	4 300
Gjerpen (9 278)		
Borgestad	19 894	49 400
Bøle	7 643	21 100
Mofossen	898	5 100
Solum (8155)		
Bolvik	2 031	3 700
Kilebygda	2 827	7 600
Mælum	4 254	11 500
Skotfoss	15 984	80 100
Holla (4 154)		
Fen	5 624	23 000
Helgja	4 183	10 000
Sandnesgrend	1 059	2 300
Valebø	2 492	5 600
Vrangefoss	1 625	5 100
Lunde (2 770)		
Flåbygd	2 606	7 100
Kjeldal	1 211	2 400
Lunde i Telemark	26 999	59 400
Strengen	2 461	6 400
Svenseid	5 101	11 100
Tyri	831	2 800
Bø (3 209)		
Bø i Telemark	33 982	93 600
Oterholt	4 941	17 400
Stokland	2 050	5 400
Tjønnås	1 937	6 500
Øvre Bø	7 448	16 900
Sauherad (3 745)		
Akkerhaugen	14 042	49 300
Dalsvatn	1 060	5 700
Fiskodden	2 155	6 500
Gvarv	20 760	89 700
Hjuksebø	3 887	21 000
Holtsås	2 145	9 800
Hørte	4 129	10 100
Kulhuset	1 905	4 300
Nordagutu	4 430	11 600
Arnes i Telemark	2 890	5 400
Seljord (2 878)		
Dyrlandsdalen	204	2 000
Flatdal	9 296	27 000
Garvikstrondi	3 638	7 400
Meås	3 235	7 700
Seljord	21 880	63 400
Svartdal	1 727	4 600
Åmotsdal	3 791	6 100
Tinn (11 259)		
Atrå	6 099	22 300
Miland	3 421	9 900
Mæl	2 940	8 400
Tessungdalen	2 314	7 700
Tinn	3 426	11 600
Tinn Austbygd	8 668	26 000
Vedmork	2 590	5 500
Øverlands Stasjon	1 773	10 700
Gransherad (1 267)		
Bolkesjø	3 910	12 500
Busnesgrend	637	4 700
Gransherad	9 388	32 600
Tinnoset	5 133	14 100
Hovin (751)		
Grasdalen	437	900
Hovin i Telemark	6 177	25 300

Tabell 5. De enkelte poststeders frimerkesalg og sendte brevpostmengde. Forts.

Poststeder, herreder og fylker og deres folkemengde	Salg av frimerker kr.	Sendte alm. brevpost-sendinger
Hjartdal (2 038)		
Hjartdal	8 756	18 900
Lonar	853	3 100
Sauland	8 245	21 000
Tuddal	5 818	12 400
Ytre Hjartdal	–	–
Heddal (3 579)		
Grønvollfoss	1 382	4 100
Lisleherad	5 030	10 000
Rygi	3 789	9 100
Tinnegrend	1 188	2 900
Ørvella	4 976	10 700
Årlifoss	1 600	4 400
Kviteseid (3 218)		
Bergstod	1 432	1 700
Brunkeberg	8 935	21 900
Fjågesund	2 389	5 600
Kilen	1 255	3 100
Kviteseid	37 344	90 100
Spjotsodd	1 540	3 300
Vrådal	7 839	22 800
Vråliosen	4 456	8 900
Nissedal (1 790)		
Fjone	1 497	8 800
Haugsjåsund	1 587	3 600
Nissedal	7 058	16 200
Nordre Nissedal	2 580	10 900
Tjønnefoss	2 013	4 800
Treungen	13 824	38 500
Fyresdal (1 746)		
Fyresdal	16 705	34 700
Hauggrend	2 564	9 300
Hegglandsgrend	3 783	11 100
Kilegrend	1 142	5 600
Veum	5 285	10 600
Mo (1 661)		
Bandaksli	3 917	12 200
Børtegrend	1 530	5 100
Holtebru	1 076	4 200
Koldkinn	2 736	6 000
Ljostad	2 321	7 700
Åmdals Verk	4 483	6 500
Lårdal (1 398)		
Dalen i Telemark	19 429	41 200
Høydalsmo	8 311	28 200
Lårdal	13 559	32 000
Ravnegjuv	1 624	5 200
Øvre Lårdal	2 983	8 400
Vinje (1 786)		
Edland	7 096	20 600
Grungedal	3 413	14 700
Haukelisæter	920	5 100
Nesland	2 784	9 300
Vinje	7 606	18 700
Vinjesvingen	5 291	16 800
Ytre Vinje	9 568	25 800
Rauland (1 175)		
Rauland	15 792	50 600
Vå	526	4 400
Øyfjell	5 828	15 600
Telemark fylke *(127 754)*	**2 252 960**	**7 277 500**

Poststeder, herreder og fylker og deres folkemengde	Salg av frimerker kr.	Sendte alm. brevpost-sendinger
Risør (3 062)	89 124	238 500
Tvedestrand (1 141)	62 996	167 900
Arendal (10 351)	458 606	1 596 600
Lillesand (1 199)	56 029	213 600
Grimstad (2 356)	146 378	412 800
Gjerstad (2 795)		
Fiane	5 167	14 700
Gjerstad	14 544	61 400
Sundebru	6 232	14 800
Åsbø	2 373	8 500
Vegårshei (2 161)		
Espelandsmyr	2 419	6 100
Ubergsmoen	4 483	17 300
Vegårshei	12 446	29 400
Søndeled (3 026)		
Akland	4 077	17 600
Søndeled	9 878	40 500
Dypvåg (2 213)		
Askerøy	1 720	5 800
Borøy	7 879	25 100
Dypvåg	6 332	14 200
Gjeving	7 064	22 200
Lyngør	8 808	13 000
Sagesund	5 381	18 900
Vestre Sandøya	8 466	9 000
Flosta (1 450)		
Narestø	5 130	7 600
Staubø	19 166	29 400
Holt (3 545)		
Fiansvingen	6 235	19 300
Laget	2 473	4 100
Nesgrenda	5 035	11 500
Songe	3 785	14 400
Strengereid	3 361	6 500
Åmli (1 922)		
Dølemo	2 706	12 000
Flaten	1 039	6 000
Nelaug	1 947	22 000
Sandå i Aust-Agder	604	2 700
Seljås Stasjon	1 225	7 000
Selåsvatn	2 033	10 000
Simonstad	2 378	11 400
Vallekilen	1 084	5 200
Øy i Aust-Agder	1 579	3 800
Åmli	16 772	36 300
Gjøvdal (471)		
Gjøvdal	8 288	20 100
Tovdal (331)		
Austenå	932	3 700
Ramse	2 542	5 600
Mykland (863)		
Hynnekleiv	4 591	16 600
Mykland	3 626	10 700
Risdal	1 709	3 700
Herefoss (715)		
Gauslå	404	2 200
Herefoss	4 243	9 100
Søre Herefoss	1 408	4 300
Froland (2 462)		
Blakstad Stasjon	5 222	22 800

Tabell 5. De enkelte poststeders frimerkesalg og sendte brevpostmengde. Forts.

Poststeder, herreder og fylker og deres folkemengde	Salg av frimerker kr.	Sendte alm. brevpost-sendinger
Froland (2 462)		
Bøylefossbru	1 291	5 700
Bøylestad	613	2 000
Froland	6 976	25 000
Frolands verk	2 671	15 000
Helldalsmo	788	3 700
Mjåvatn	1 709	6 000
Hisøy (2 392)		
Kolbjørnsvik	21 298	66 500
Øyestad (4 282)		
Løddesøl	2 110	8 900
Rise Stasjon	2 371	10 600
Rykene	5 406	23 900
Østre Moland (1239)		
Stokken (1 894)		
Eydehamn	18 187	29 000
Saltrød	6 904	15 700
Tromøy (2 441)		
Kongshamn i Aust-Agder	8 871	20 600
Merdøy	960	1 800
Fjære (4 150)		
Fevik	16 822	29 600
Lia Jernb.stasjon	1 509	3 400
Spedalen	8 178	13 600
Landvik (1791)		
Eide (521)		
Homborsund	5 931	19 100
Vestre Moland (2 171)		
Brekkestø	4 005	10 000
Eikeland	414	1 100
Høvåg (1 749)		
Gamle Hellesund	2 123	4 800
Høvåg	9 256	23 900
Skottevik	1 784	3 200
Ulvøysund	3 084	3 100
Vallesverd	1 753	5 500
Akerøya	2 674	5 800
Birkenes (1 797)		
Birkeland	14 801	35 900
Drangsholt	4 319	10 400
Flaksvatn	1 914	3 800
Tveite i Birkenes	633	2 100
Abål	2 149	4 500
Vegusdal (1 051)		
Engesland	3 269	9 600
Fidjetun	1 844	9 100
Heimdalsbygd	574	1 900
Vegusdal	1 582	12 000
Evje (1 506)		
Evje	30 409	94 000
Iveland (1 130)		
Birketveit	5 871	20 100
Vatnstraum	5 032	13 200
Hornnes (1 309)		
Hornnes	12 328	49 000
Moisund	6 298	18 100
Bygland (2 001)		
Bygland	15 515	44 600
Byglandsfjord	11 939	43 600
Granheim	1 464	8 100
Bygland (2 001)		
Grendi	3 233	8 000
Landeskogen	6 622	26 500
Lauvdal i Setesdal	986	3 600
Longerak	2 849	7 500
Ose i Setesdal	5 646	21 700
Åraksbø	3 151	7 800
Valle (969)		
Oveinang	2 935	17 600
Valle	15 115	40 600
Bykle (654)		
Bykle	9 662	30 900
Byklehei	2 373	10 800
Hylestad (706)		
Helle i Setesdal	1 818	5 700
Rysstad	6 675	19 300
Aust-Agder fylke *(73 816)*	**1 348 613**	**4 193 400**
Kr.sand S. (18 781)		
Hovedkontoret	776 432	3 006 300
Kr.sand S.-Lundsiden	51 750	142 600
Mandal (3 594)	170 212	498 800
Farsund (1 538)	96 769	257 700
Flekkefjord (2 252)	139 073	512 100
Tveit (1 505)		
Tveit	9 147	27 400
Ålefjær	2 558	6 100
Oddernes (3 986)		
Flekkerøy	5 530	15 200
Mosby	11 920	41 300
Randesund (1 084)		
Randøyane	1 054	2 900
Øvrebø (771)		
Øvrebø	8 139	27 400
Hægeland (917)		
Brokka	1 506	5 900
Hægeland	6 116	16 300
Iveland	5 040	14 700
Røyknes	2 314	4 900
Vennesla (4 165)		
Grovane	5 643	30 700
Vikeland	31 914	91 700
Søgne (2 610)		
Hallandvik	3 068	7 400
Høllen i Søgne	6 165	18 000
Ny-Hellesund	1 573	4 300
Søgne	18 954	72 900
Ålo	3 679	3 500
Greipstad (1 023)		
Brennåsen	5 185	11 400
Tronstadvatn	820	2 900
Utkjerr	3 425	13 800
Halse og Harkmark (2 696)		
Skjernøysund	2 829	4 300
Tregde	3 414	4 800
Holum (1 220)		
Holum	12 030	37 600
Øyslebø (956)		
Marnardal	2 999	17 900
Øyslebø	8 820	25 200

Tabell 5. De enkelte poststeders frimerkesalg og sendte brevpostmengde. Forts.

Poststeder, herreder og fylker og deres folkemengde	Salg av frimerker kr.	Sendte alm. brevpost-sendinger
Laudal (769)		
Laudal	8 834	25 600
Bjelland (760)		
Bjelland	6 461	16 700
Foss i Bjelland	2 221	6 600
Koland	1 429	3 000
Grindheim (708)		
Byremo	5 163	16 100
Kollungtveit	2 646	6 900
Finsland (848)		
Finsland	4 188	14 800
Vatneli	3 892	12 500
Åseral (1 040)		
Fossdal	2 632	10 200
Lognavatn	3 029	6 800
Åseral	9 940	26 100
Vigmostad (689)		
Spilding	3 363	5 800
Vigmostad	6 533	19 200
Konsmo (798)		
Audnedal Stasjon	1 977	5 600
Konsmo	9 901	28 000
Valand	2 299	3 600
Sør-Audnedal (2 486)		
Buhølen	6 778	16 300
Skjøllungstad	3 272	6 900
Sør-Audnedal	24 736	82 600
Åvik	4 095	6 600
Spangereid (1 226)		
Lindesnes	4 462	11 600
Spangereid	13 888	31 500
Lista (5 350)		
Borhaug	13 381	18 400
Vanse	32 967	90 600
Vere	9 487	20 000
Herad (720)		
Briseid	3 887	10 000
Spind (863)		
Spind	5 625	10 800
Lyngdal (2 289)		
Agnefest	2 497	5 100
Lyngdal	49 328	109 700
Austad (830)		
Austad	4 358	6 800
Korshamn	2 914	5 000
Kvås (556)		
Kvås	3 434	7 900
Veggja	2 763	5 700
Hægebostad (836)		
Snartemo	7 765	18 600
Tingvatn	5 823	13 800
Eiken (870)		
Bryggesåk	1 504	4 200
Eiken	4 537	7 300
Fjotland (1 139)		
Fjotland	5 327	9 700
Galldal	150	2 500
Knaben gruvor felt-poståpneri	5 801	15 400
Kvinlog	5 327	7 000
Netlandsneset	1 796	7 400
Kvinesdal (3 056)		
Gjemlestad	6 655	14 600
Kvinesdal	29 593	74 100
Storekvina	6 683	14 700
Øyestranda	5 536	18 300
Feda (807)		
Feda	12 432	32 700
Bakke (1 222)		
Haughom	4 002	9 400
Sirnes	13 126	48 500
Gyland (876)		
Kumlevoll	2 408	8 500
Nuland	5 731	10 500
Tonstad (747)		
Tonstad	10 416	37 700
Øvre Sirdal (657)		
Dorgefoss	6 630	11 800
Fidjeland	1 814	5 400
Øvre Sirdal	1 432	4 700
Hidra (1 530)		
Abelnes	1 579	9 000
Hidrasund	4 081	10 000
Kirkehamn	7 941	13 000
Rasvåg	6 105	26 000
Åna-Sira	4 734	14 800
Nes (2 463)		
Andabeløy	1 784	6 300
Fjellse	729	9 300
Flikka	822	2 300
Loga	3 093	14 600
Vest-Agder fylke *(81 233)*	**1 835 814**	**6 061 100**
Egersund (3 401)	116 729	392 000
Sandnes (2 968)	233 443	925 200
Stavanger (46 780)		
Hovedkontoret	1 257 977	6 276 700
Stavanger Ø.	79 362	34 300
Stavanger B.	9 284	24 100
Stvgr.-Hillevåg *(741)*	29 040	71 500
Bryne	52 955	156 600
Sauda *(3 055)*	68 655	194 100
Kopervik (1 681)	50 661	146 400
Haugesund (17 166)		
Hovedkontoret	471 285	1 683 100
Haugesund-Risøy	9 276	11 500
Skudeneshavn *(1 198)*	54 535	77 100
Sokndal (2 417)		
Hauge i Dalane	29 170	61 300
Jøssinghamn	1 995	6 700
Rekefjord	3 091	11 600
Sogndal i Dalane (311)	4 598	21 900
Lund (1 811)		
Hovsherad	5 048	9 400
Moi	25 362	62 800
Heskestad (839)		
Heskestad	4 172	11 100
Ualand	6 854	14 000
Helleland (986)		
Helleland	13 736	51 500
Klungland	1 764	1 900

Tabell 5. De enkelte poststeders frimerkesalg og sendte brevpostmengde. Forts.

Poststeder, herreder og fylker og deres folkemengde	Salg av frimerker kr.	Sendte alm. brevpost-sendinger
Bjerkreim (1 702)		
Bjerkreim	6 280	9 700
Vikeså	8 678	15 000
Ørsdalen	3 930	1 600
Eigersund (2 906)		
Hellvik i Eigersund	7 716	18 500
Nordre Eigerøy	1 312	6 800
Ogna (1 275)		
Brusand	6 544	30 000
Ogna	2 473	7 200
Sirevåg	4 474	18 300
Nærbø (2 741)		
Nærbø	32 902	113 000
Opstad på Jæren	6 586	23 700
Varhaug (2 477)		
Varhaug	13 820	35 800
Vigrestad	9 064	38 800
Klepp (3 807)		
Klepp Stasjon	7 381	20 100
Kleppe	17 709	65 200
Orre	4 543	15 300
Voll på Jæren	3 103	8 400
Time (4 029)		
Hognestad	2 303	6 700
Kvernaland	6 014	17 400
Undheim	6 404	17 000
Gjestal (2 279)		
Oltedal	16 310	33 400
Algård	30 393	79 800
Høyland (7 984)		
Figgjo	7 125	25 400
Ganddal	10 350	27 000
Sviland	1 287	5 900
Sola (3 372)		
Rott	407	1 400
Ræke	2 671	6 600
Røyneberg	1 410	3 400
Sola	16 005	60 900
Tananger	4 980	16 900
Tjelta på Jæren	528	3 900
Madla (1 091)		
Hafrsfjord	7 463	23 300
Hetland (7 969)		
Austre Åmøy	938	2 300
Dale Sjukehus	3 995	13 900
Forus	5 004	11 400
Gausel	3 025	6 400
Hinna	14 419	33 400
Hommersåk	3 655	12 800
Tasta	1 747	5 100
Randaberg (1 465)		
Randaberg på Jæren	6 863	13 800
Vikedal (940)		
Hapnes	520	2 200
Ilsvåg	1 319	4 600
Mo i Ryfylke	2 090	9 900
Vikedal	9 637	25 900
Vormestrand	602	2 200
Sandeid (580)		
Sandeid	8 778	26 800
Imsland (569)		
Finnvik i Ryfylke	1 398	4 500
Imsland	4 768	22 700
Rønnevik	851	3 700
Nedstrand (1 274)		
Espevik	1 645	5 600
Hinderåvåg	6 830	17 700
Liarvåg	2 018	3 500
Muslandsvåg	1 476	5 400
Nedstrand	9 937	28 700
Vassendvik	674	2 100
Sjernarøy (881)		
Aubøsund	2 395	5 600
Eidssund i Ryfylke	1 100	3 200
Helgøysund	1 103	2 700
Jørstadvåg	1 463	4 000
Nord-Hille	2 419	2 100
Sjernarøy	3 855	9 900
Hjelmeland (1 832)		
Hjelmeland	15 382	35 400
Jøsenfjorden	3 062	9 500
Skiftun	1 840	4 400
Skår i Ryfylke	1 281	1 600
Tøtlandsvik	1 500	5 800
Vestersjø	186	1 500
Ølesund	1 439	6 500
Fister (822)		
Byre	409	2 200
Fister	3 288	10 700
Sandanger	1 198	2 800
Skartveit	1 652	7 900
Ardal (877)		
Nessa i Ryfylke	1 585	3 700
Sør-Skår	519	600
Ardal i Ryfylke	7 421	32 200
Jelsa (1 423)		
Foldøy i Ryfylke	695	1 100
Foreneset	1 215	5 700
Hebnes i Ryfylke	838	2 500
Jelsa	5 233	26 300
Marvik	2 098	5 900
Tveita i Ryfylke	427	1 900
Vatlandsvåg	2 370	5 000
Erfjord (559)		
Erfjord	2 261	6 100
Erøy	2 274	5 800
Sand (1 153)		
Sand	24 681	43 600
Vanvik i Ryfylke	1 724	3 500
Sauda (4 457)		
Hellandsbygd	2 015	3 400
Saudasjøen	10 597	52 000
Suldal (1 550)		
Bråtveit	1 771	4 200
Kvilldal	1 470	2 200
Lundargard	2 829	6 400
Nesflaten	3 485	14 800
Roaldkvam	1 253	2 900
Suldalsosen	8 273	33 100
Vasshus	2 195	3 900

Tabell 5. De enkelte poststeders frimerkesalg og sendte brevpostmengde. Forts.

Poststeder, herreder og fylker og deres folkemengde	Salg av frimerker kr.	Sendte alm. brevpost-sendinger
Høle (984)		
Bersagel	1 964	9 200
Høle i Høgsfjord	4 755	16 200
Ims	1 489	2 200
Oltesvik	613	2 200
Forsand (1 747)		
Dirdal	3 795	10 300
Eidane i Lysefjord	871	2 100
Fløyrli	1 493	3 100
Forsand	6 705	11 600
Frafjord	1 238	3 100
Helle i Høgsfjord	3 637	10 300
Lysebotn	732	1 600
Meling i Høgsfjord	955	2 900
Songesand	902	1 300
Strand (3 329)		
Bjørheimsbygd	1 437	3 600
Fiskå	2 546	5 800
Idse i Ryfylke	1 155	3 100
Jørpeland	24 013	71 300
Kjølevik	1 012	2 300
Solbakk	1 148	5 000
Tau	11 274	22 900
Finnøy (1 521)		
Judaberg	6 313	24 800
Nord-Fogn	1 165	2 000
Reilstad	5 452	12 200
Steinnesvåg	5 400	13 300
Sørvåg i Ryfylke	442	700
Talgje	1 425	3 300
Rennesøy (1 260)		
Sørbø	2 257	6 000
Vikevåg	7 494	20 300
Østhusvik	2 184	5 100
Mosterøy (816)		
Bru	750	1 900
Mosterøy	2 698	7 800
Utstein kloster	1 481	4 500
Vestre Åmøy	459	1 100
Kvitsøy (625)		
Kvitsøy	4 890	12 200
Leiasundet	1 751	5 500
Skudenes (2 870)		
Kvilhaug	1 485	3 500
Sandhåland	1 665	3 400
Sandve	4 631	7 700
Stol	3 987	6 900
Åkra (3 687)		
Sævelandsvik	5 716	9 600
Vedavågen	10 120	26 900
Åkrehamn	19 835	41 600
Stangaland (1639)		
Avaldsnes (3 455)		
Avaldsnes	9 656	34 200
Førdesfjorden	3 682	9 500
Håvik	1 583	4 400
Kvalavåg	1 400	7 200
Røksund	2 628	8 600
Visnes på Karmøy	5 434	8 700
Tysvær (1 802)		
Førland	3 177	6 300
Hervik i Ryfylke	3 588	12 400
Kårstø	1 892	3 400
Slåttevik	6 010	17 100
Tysværvåg	2 362	5 700
Bokn (728)		
Austre Bokn	1 237	4 200
Føresvik	4 160	21 400
Søndaland	1 318	3 200
Skjold (2 011)		
Dagsland	1 869	5 000
Grindafjord	1 754	3 000
Haraldseidvågen	1 399	2 500
Skjold	10 416	24 600
Skjoldestraumen	1 567	3 300
Steinbru	2 960	6 300
Vordeneset	3 068	11 700
Yrkje	1 470	2 000
Arek	1 305	5 000
Vats (1 128)		
Nedre Vats	7 243	17 500
Vestvoll	1 085	2 700
Øvre Vats	2 712	8 100
Torvastad (2 118)		
Feøy	1 451	2 200
Nordbø på Karmøy	9 224	27 100
Utsira (396)		
Utsira	4 934	11 000
Skåre (3 570)		
Røvær	1 630	3 400
Rogaland fylke *(173 258)*	**3 267 695**	**12340500**
Stord (1 295)	66 851	198 800
Bergen–Minde (2 602)	55 433	198 400
Bergen–Laksevåg (7 628)	72 721	114 100
Nesttun	83 752	242 900
Odda (4 176)	106 936	348 000
Voss (2 725)	121 128	344 800
Kvinnherad (5 293)		
Dimmelsvik	10 648	31 300
Hatlestrand	5 725	10 300
Herøysundet	5 685	25 200
Husnes	4 131	9 800
Løfallstrand	1 852	3 200
Mauranger	3 959	6 700
Rosendal	27 526	77 900
Seimsfoss	3 290	8 000
Snilstveitøy	897	2 400
Sunde i Sunnhordland	15 561	38 500
Uskedalen	9 132	23 300
Vikane i S.hordland	2 759	12 000
Ænes	2 650	5 400
Ølve	4 544	14 100
Skånevik (2 902)		
Bjellandsnes	1 280	3 500
Fjæra i Sunnhordland	3 249	14 200
Høylandsbygd	3 101	8 100
Kyrping	1 518	5 900
Markhus	2 298	6 500

Tabell 5. De enkelte poststeders frimerkesalg og sendte brevpostmengde. Forts.

Poststeder, herreder og fylker og deres folkemengde	Salg av frimerker kr.	Sendte alm. brevpost-sendinger
Skånevik (2 902)		
Matre i Sunnhordland...	1 852	5 700
Sandvoll i S.hordland...	3 232	6 100
Skånevik	20 700	46 900
Skånevikstrand	1 322	2 100
Søllesvik	2 009	10 900
Utåker	3 064	11 900
Åkra	3 188	16 900
Etne (2 035)		
Etne	29 180	98 900
Frette	1 808	6 800
Skjærsvik	1 677	3 000
Fjelberg (2 249)		
Fjelberg	5 078	12 400
Halsnøy Kloster	5 665	12 800
Sæbøvik	7 246	33 600
Toftevåg	1 890	8 600
Valen i Sunnhordland...	10 645	38 300
Ølen (1 792)		
Haugsgjerdet	1 840	5 000
Innbjoa	5 157	17 600
Romsa	–	–
Utbjoa	2 164	7 200
Ølen	18 686	49 700
Ølensvåg	3 682	10 800
Sveio (1 938)		
Eltravåg	1 834	3 100
Mølstrevåg	2 048	4 300
Smørsund	1 650	4 700
Sveio	6 577	16 300
Tjernagel	2 373	9 700
Vikebygd (1 204)		
Førde i Hordaland	9 699	32 200
Håvardsholm	738	3 900
Trovåg	948	3 000
Vikebygd	7 170	23 200
Arvik i Sunnhordland...	1 562	2 900
Valestrand (1 124)		
Auklandshamn	2 061	9 100
Liereid	1 623	5 000
Tittelsnes	2 477	11 500
Valevåg	4 963	22 100
Moster (1 474)		
Finnås	8 023	18 400
Foldrøyhamn	2 920	4 200
Mosterhamn	10 235	36 100
Bremnes (3 638)		
Bremnes	5 478	14 500
Hiskjo	1 198	4 900
Lykling	3 555	9 200
Meling	4 245	10 200
Mælandsvågen	5 634	19 800
Rubbestadneset	15 010	34 900
Urangsvåg	5 813	18 800
Øklandsvågen	3 665	9 100
Bømlo (1 261)		
Bømlo	5 970	14 000
Espevær	5 349	11 900
Vika	1 216	3 400
Stord (4 057)		
Litlabø	5 597	12 400
Stord (4 057)		
Midhamar	1 499	5 200
Nordhuglo	2 176	6 600
Rommetveit	6 573	26 100
Sagvåg i S.hordland	7 629	20 900
Fitjar (2 833)		
Bekkjarvik	7 944	19 300
Brandasund	4 331	11 300
Engesund	1 758	6 000
Fitjar	12 535	38 600
Færøysundet	1 149	2 600
Haslevik	1 094	5 000
Koløyholmen	3 685	12 400
Osternes	2 009	4 200
Vestre Vinnesvåg	4 227	8 600
Tysnes (4 379)		
Amlandsstø	1 914	4 900
Flatråker	2 891	7 700
Godøysund	1 245	4 300
Klinkholmen	1 239	3 100
Lundegrend	5 414	15 200
Malkenes	2 520	4 600
Neshamn	1 891	4 500
Nymark	4 331	10 700
Onarheim	6 789	18 900
Reksteren	6 269	17 600
Tysnes	9 665	24 400
Uggdalseidet	10 874	28 700
Arbakka	1 118	3 400
Fusa (1 290)		
Eikelandsosen	8 700	24 000
Fusa	3 961	8 500
Holmefjord	1 978	3 800
Holsund	2 745	1 500
Kalven	777	3 900
Samnøy	1 776	5 100
Skjørsand	2 684	16 400
Hålandsdal (592)		
Holdhus	4 155	10 900
Øvre Hålandsdal	1 077	3 900
Strandvik (2 136)		
Baldersheim	5 802	13 300
Nordtveitgrend	2 246	9 500
Strandvik	5 498	12 000
Sundvord	2 383	8 000
Sævareid	6 849	16 700
Vinnesleiren	2 445	7 600
Os (3 831)		
Drangje	847	2 400
Hagavik	7 882	31 500
Hegglandsdalen	1 252	4 900
Lepsøy	3 394	11 500
Lysekloster	2 954	7 100
Lønningdal	664	2 400
Nordstrøno	1 404	3 800
Os	41 723	139 300
Syfteland	4 168	14 800
Ulven felt	–	15 700
Samnanger (2 588)		
Eikjedalsgrend	875	4 500
Frøylandsdal	1 519	2 800

Tabell 5. De enkelte poststeders frimerkesalg og sendte brevpostmengde.

Poststeder, herreder og fylker og deres folkemengde	Salg av frimerker kr.	Sendte alm. brevpost-sendinger
Samnanger (2 588)		
Gaupholm	1 713	4 500
Haga i Samnanger	3 471	17 000
Solbjørg	726	2 300
Trengereidfjord	887	1 000
Tysse i Samnanger	13 007	36 200
Årland i Samnanger	2 907	10 700
Fana (14 476)		
Blomsterdalen	6 962	24 300
Fjøsanger	14 130	63 500
Flesland	2 419	9 300
Helldals Stasjon	1 552	7 800
Hjellestad	1 982	12 800
Hop	23 170	95 100
Kalandseidet	2 627	9 900
Krokeide	2 251	5 600
Kråkenes i Fana	2 694	6 500
Paradis	13 742	31 600
Rådal	2 300	9 200
Stend	10 441	36 300
Store Milde	4 687	14 800
Straumsgrend	6 116	22 900
Søreidgrend	4 413	12 200
Sund (2 797)		
Bjelkarøy	369	1 000
Døscherholmen	1 944	4 600
Glesvær	3 823	10 400
Håkonsund	1 479	7 500
Kleppholmen	1 236	4 200
Klokkarvik	9 400	25 100
Lerøysjøen	1 108	4 200
Skogsvåg	2 030	5 600
Spildepollen	1 919	5 100
Steinsland	6 347	30 000
Tyrnevik	3 116	8 600
Tyssøy	550	1 400
Tælavåg	70	2 900
Vorlandsjø	1 112	2 400
Austevoll (2 928)		
Austevollshella	2 092	5 700
Bakkasund	2 808	11 100
Kalvanes	234	2 000
Kolbeinsvik	1 347	3 300
Krosshamn i H.land	1 311	3 100
Møkster	2 292	3 700
Rabben	3 289	10 500
Rostøy	2 989	6 000
Salthella	2 261	7 500
Stolmen	3 402	15 500
Storebø	7 005	16 600
Torangsvåg	2 615	7 300
Fjell (4 625)		
Algrøy	1 682	6 400
Bjørøyhamn	1 366	6 100
Brattholmen	3 922	17 200
Ekrhovde	1 149	4 400
Fjell	6 472	22 200
Geitanger	1 010	2 600
Knappskog	995	3 000
Knarrevik	2 897	12 900
Kolltveit	6 583	16 300
Kårtveit	1 757	7 000
Fjell (4 625)		
Landro	2 004	7 800
Litlesotra	563	2 000
Møvik på Sotra	3 015	5 100
Nessjøen	2 376	4 900
Sekkingstad	1 107	3 900
Solsvik på Sotra	3 038	8 400
Storesund	2 816	4 500
Tellnessjøen	1 231	2 200
Vinneseidet	1 430	2 800
Ågotnes	1 658	4 200
Askøy (5 398)		
Ask i Nordhordland	8 760	14 800
Davanger	1 737	3 200
Erdal	2 356	7 200
Florvåg	5 219	13 800
Follese	3 883	8 000
Hanøytangen	1 742	6 800
Hauglandshella	2 916	4 500
Kleppestø	5 888	20 300
Nordre Hetlevik	3 903	12 200
Ramsøy	1 221	1 200
Strusshamn	11 600	38 200
Tveitevåg	1 853	6 700
Laksevåg (9 130)		
Alvøy	5 137	15 600
Godvik	2 521	6 400
Håkonshella	1 906	7 100
Kvarven feltp.å.	3 389	18 100
Mathopen	1 669	4 900
Skålevikneset	1 223	3 500
Haus (5 619)		
Espeland	17 994	86 200
Garnes	6 175	25 700
Haukeland Stasjon	7 103	23 900
Haus i Nordhordland	12 128	52 400
Indre Arna	6 691	30 400
Lonevåg	9 915	35 300
Skyggjestrand	2 569	7 300
Trengereid	7 827	20 800
Votlo i Nordhordland	1 655	4 200
Ytre Arna	58 187	240 300
Bruvik (4 668)		
Bruvik	3 858	9 300
Dale i Bruvik	50 410	112 500
Eidslandet	4 628	12 800
Gammersvik	1 119	3 800
Skaftå	1 885	3 900
Stamneshella	6 490	32 700
Stanghelle	1 546	8 100
Stavenesli	1 858	6 200
Vaksdal	17 893	70 600
Hosanger (2 470)		
Bjørsvik	2 594	6 800
Bysheim	2 298	4 300
Eiknesvåg	3 154	10 500
Fjellskålnes	742	3 400
Fotlandsvåg	6 303	11 900
Hosanger	8 413	19 100
Ostereidet	3 566	7 800

Tabell 5. De enkelte poststeders frimerkesalg og sendte brevpostmengde. Forts.

Poststeder, herreder og fylker og deres folkemengde	Salg av frimerker kr.	Sendte alm. brevpost-sendinger
Hosanger (2 470)		
Romarheim	1 941	6 400
Storholmen	2 948	9 600
Tyssebotnen	5 691	18 700
Modalen (729)		
Eksingedalen	3 903	8 700
Flatekvål	1 116	3 500
Modalen	6 175	14 500
Nottveit	1 594	2 800
Hamre (2 279)		
Eikangervåg	5 680	14 000
Flatøy	1 531	7 700
Gjervik	907	3 300
Hamreplass	2 204	5 600
Hjellvikvåg	2 643	14 000
Hjelmås	4 082	11 200
Hordvik i N.hordland	2 227	5 700
Isdalstø	3 856	13 600
Leiknestangen	2 535	5 800
Raknesvåg	1 641	6 100
Tepstad	1 209	2 200
Valestrandsfossen	12 856	42 300
Åsane (2 938)		
Breistein	1 784	8 700
Eidsvåg i Åsane	7 053	18 000
Eidsvågneset	3 023	10 800
Hylkje	3 247	15 400
Mjølkeråen	1 748	3 500
Nyborg i Åsane	6 258	24 300
Salhus	19 767	58 400
Øvre Ervik	4 945	9 900
Alversund (1 857)		
Alverstraumen	4 024	13 100
Alversund	8 392	18 100
Kvamsvåg	2 691	7 900
Seim	7 443	32 200
Vestre Vassbydg	1 296	4 000
Vollom	1 599	3 900
Mæland (1 768)		
Fløksand	2 362	5 900
Frekhaug	9 582	28 600
Fureskjegget	2 508	6 400
Hanevik i N.hordland	2 719	8 300
Holmeknappen	887	4 700
Litlebergen	3 092	13 500
Revskard	885	4 200
Herdla (4 728)		
Alvheim	1 218	5 000
Blomvågen	2 991	10 100
Heggholmen	1 368	2 100
Herdla	4 890	21 800
Herdlevær	1 213	3 400
Husebø	1 729	5 700
Io	2 453	6 900
Kjerrgarden	2 835	6 500
Landsvik	1 673	3 200
Misje	1 440	5 000
Ovågen	1 053	2 400
Rong	3 280	9 100
Rossland	4 702	11 700
Herdla (4 728)		
Skjeljanger	1 369	2 600
Tjeldstø	2 404	8 600
Toft i Nordhordland	2 295	4 600
Torsteinsvik	1 982	4 700
Turøy	1 132	6 000
Ådlandsvik	2 683	7 700
Hjelme (1 017)		
Hellesøy	3 200	10 000
Hernar	2 145	4 700
Nautnes	2 281	7 900
Nordøysund	542	2 100
Sturevågen	728	1 400
Sæle	1 838	11 500
Manger (1 450)		
Bogehamn	1 603	8 100
Manger	10 113	16 800
Toska i Nordhordland	1 045	5 300
Hordabø (2 073)		
Bøvågen	6 946	19 300
Marøy	832	2 000
Nordangervågen	3 374	12 000
Syltavåg	2 430	7 900
Uthella	4 260	7 700
Sæbø (1 119)		
Askeland	3 903	12 600
Nappane	1 697	3 200
Sæbøvågen	4 532	9 700
Lindås (4 157)		
Askelandsvåg	2 305	10 200
Austfjordgrend	432	1 700
Dalsgrend	974	2 600
Hindnes	1 093	5 600
Hundven	3 910	12 700
Kvalvåggrend	927	3 400
Lindås	12 271	33 900
Lygra	1 046	5 100
Mongstad	2 318	4 800
Myking	4 360	6 700
Myksvoll	1 999	9 900
Risasjøen	1 367	5 400
Rødland	2 080	6 500
Sletta	4 323	11 800
Spjotøy	615	1 400
Sævråsvåg	1 120	3 600
Tveitegrend	1 638	3 300
Vågseidet	6 158	17 900
Austrheim (2 945)		
Austrheim	5 179	14 200
Fedje	8 963	40 700
Fonnes	3 177	9 500
Kalandssjøen	2 104	8 300
Kjelstraumen	1 106	2 800
Njøten	996	3 300
Rebnor	938	2 500
Rongevær	1 677	4 500
Synnevåg	1 059	3 300
Årås i Nordhordland	6 261	10 000
Masfjorden (2 059)		
Andvikgrend	3 338	8 900
Duesund	158	2 400

Tabell 5. De enkelte poststeders frimerkesalg og sendte brevpostmengde. Forts.

Poststeder, herreder og fylker og deres folkemengde	Salg av frimerker kr.	Sendte alm. brevpost-sendinger
Masfjorden (2 059)		
Haugsdal	1 508	4 000
Hogsvær	1 747	4 500
Hope i Nordhordland	1 103	3 500
Hosteland	3 507	12 400
Kvingo	1 777	7 800
Masfjordnes	2 450	5 000
Matredal	2 325	6 300
Mollandseid	1 124	6 300
Nordkvingo	1 500	5 600
Risnes	6 168	14 700
Solheim	1 901	4 600
Træsdalsvik	1 577	4 200
Strandebarm (1 612)		
Fosse i Hardanger	6 764	15 200
Kysnesstrand	2 325	4 700
Omastrand	4 228	15 300
Røyrvik i Hardanger	3 085	10 800
Strandebarm	10 802	27 000
Varaldsøy (760)		
Mundheim	5 752	15 000
Varaldsøy	7 195	22 300
Jondal (1 910)		
Herand	5 512	17 300
Jondal	13 516	28 300
Solesnes i Hardanger	2 731	11 000
Torsnes i Hardanger	3 300	5 700
Tørvikbygd	5 800	19 900
Røldal (739)		
Horda	2 177	6 700
Lono	1 135	5 000
Røldal	6 905	17 300
Ullensvang (2 024)		
Aga	2 915	8 200
Børve	4 316	14 300
Espe	6 552	15 300
Lofthus	30 162	75 900
Nå	9 563	20 300
Kinsarvik (1 631)		
Alsåker	3 074	5 700
Djønno	1 990	4 000
Grimo	7 999	22 500
Kinsarvik	6 791	23 900
Kvanndal	999	4 000
Ringøy	3 823	11 800
Utne	9 176	28 100
Vines	5 501	15 900
Odda (7 705)		
Digranes	994	2 900
Skarde	1 854	5 500
Tyssedal	18 801	42 000
Kvam (4 288)		
Hamlagrø	180	1 700
Norheimsund	40 643	116 200
Porsmyr	2 935	5 100
Steinstø	3 936	11 800
Ytre Ålvik	2 831	11 700
Øystese	35 634	80 700
Ålvik	14 082	54 700
Ulvik (1 538)		
Bagnstrond	646	2 600
Finse	6 004	20 200
Hallingskeid	1 300	7 000
Osa i Hardanger	1 531	2 600
Ulvik i Hardanger	23 061	70 800
Vallavik	994	3 800
Øydvenstod	1 083	5 300
Granvin (1 159)		
Folkedal	1 864	5 200
Granvin	7 993	44 200
Skjervet	529	2 400
Øvregranvin	3 507	8 000
Eidfjord (1 145)		
Eidfjord i Hardanger	10 601	35 700
Vøringsfoss	1 888	11 000
Øvre Eidfjord	6 286	22 800
Evanger (1 720)		
Bolstadøyri	4 831	13 200
Brekkhus	1 444	3 700
Evanger	9 581	24 700
Voss (8 448)		
Bulken	8 185	36 200
Kyte	2 944	6 500
Mjølfjell	3 860	29 300
Mønshaugen	2 345	7 700
Palmafossen	3 276	7 100
Reimegrend	1 763	9 100
Reppen	1 292	4 500
Skulestadmo	3 701	11 200
Tvinne	1 517	6 000
Urdland	1 933	10 500
Ygre	2 910	5 900
Vossestrand (1 851)		
Haugsvik	2 004	4 100
Stalheim	1 981	19 700
Upheim	5 469	19 600
Vossestrand	12 034	32 700
Hordaland fylke *(164 376)*	**2 457 346**	**7 454 900**
Bergen (98 303)		
Hovedkontoret	3 165 551	14409000
Bergen-Kronstad	61 826	112 800
Bergen-Nordnes*)	–	–
Bergen S.	128 483	186 300
Bergen-Solheimsvik	145 050	455 100
Bergen-Møhlenpris	42 596	111 000
Bergen-Nøstet	–	–
Bergen-Sandvikstorvet	40 553	62 400
Bergen–Vognstølen	30 289	55 600
Bergen-Y. Sandviken	24 948	39 500
Bergen-Årstadvollen	20 155	40 300
Bergen fylke *(98 303)*	**3 659 451**	**15472000**
Lærdal (445)	30 544	115 200
Høyanger (2 218)	66 477	145 900
Førde (214)	52 124	118 600
Florø (1 405)	86 465	335 300

*) F. t. nedlagt.

Tabell 5. De enkelte poststeders frimerkesalg og sendte brevpostmengde. Forts.

Poststeder, herreder og fylker og deres folkemengde	Salg av frimerker kr.	Sendte alm. brevpost-sendinger
Måløy (1 510)	58 602	195 500
Nordfjordeid (547)	54 667	210 800
Jostedal (964)		
Gjerde	2 556	12 000
Jostedal	3 173	9 900
Myklemyr	2 647	9 900
Luster (2 688)		
Alsmo	1 186	2 900
Fortun	3 823	10 800
Gaupnefjord	4 664	18 100
Høyheimsvik	4 857	20 200
Kroken	4 160	19 700
Luster	15 010	37 400
Luster Sanatorium	7 243	30 700
Skjolden	6 974	24 000
Sørheim	1 472	6 700
Turtagrø	255	–
Hafslo (2 813)		
Hafslo	11 648	34 100
Marifjøra	7 836	12 000
Ornes i Sogn	1 105	3 600
Solvorn	12 562	27 900
Veitastrond	2 565	8 500
Årdal (1 624)		
Naddvik	1 141	3 500
Ofredal	1 081	2 100
Seimsdal	1 437	5 200
Øvre Årdal	13 656	54 300
Årdalstangen	14 465	41 300
Lærdal (1 746)		
Ljøsne	7 303	27 900
Tønjum	3 119	9 000
Borgund (644)		
Hegg	2 825	12 300
Maristova	2 253	12 300
Steinklepp	4 493	11 100
Vindhella	2 193	8 300
Sogndal (3 353)		
Amla i Sogn	2 054	8 400
Fardal	2 628	7 600
Kaupanger	4 678	12 700
Kaupangerskogen	402	1 400
Middalen	2 763	10 900
Slinde	3 097	6 800
Sogndal i Sogn	40 407	98 500
Aurland (2 540)		
Aurland	29 139	94 600
Bakka i Sogn	585	1 000
Berekvam	753	2 200
Dyrdal i Sogn	811	3 200
Flåm	9 050	28 100
Gudvangen	2 872	14 000
Myrdal	4 148	22 200
Undredal	3 799	8 800
Leikanger (2 392)		
Feios	5 377	15 400
Fresvik	5 943	20 300
Frønningan	1 129	4 400
Leikanger (2392)		
Hermansverk	62 414	164 000
Leikanger	32 799	70 400
Balestrand (2 076)		
Balestrand	21 947	55 300
Eitorn	979	4 900
Fjærland	8 605	19 800
Sværefjorden	2 168	5 200
Vangsnes	2 583	4 700
Vetlefjorden	2 132	7 300
Ytre Fjærland	795	1 600
Vik (3 279)		
Arnafjord	2 813	5 400
Framfjorden	3 807	12 300
Kvamsøy	2 744	14 700
Lånefjorden	1 417	4 300
Nessane	6 145	14 700
Sylvarnes	1 389	3 200
Vik i Sogn	32 486	69 000
Lavik (1 023)		
Lavik	10 283	18 400
Lavikdal	1 900	7 000
Torvund	1 241	4 500
Tredal	3 037	5 000
Vikum	1 039	3 500
Brekke (852)		
Brekke	10 851	25 800
Bålen	1 098	1 800
Oppedal i Sogn	1 728	7 900
Kyrkjebø (4 025)		
Bjordal	2 363	5 300
Instevik	490	1 100
Kyrkjebø	2 381	6 900
Måren	964	3 800
Nordeide i Sogn	2 460	5 900
Ortnevik	3 144	9 100
Søreide i Sogn	850	2 900
Vadheim	10 890	22 800
Gulen (3 036)		
Byrknesøy	4 859	9 000
Dalsøyra	5 296	17 200
Dingja	880	5 000
Eivindvik	17 586	37 800
Fivelsdal	1 781	4 900
Guløy	958	3 600
Halsvik	1 537	6 100
Losnegard	582	2 000
Mjømna	1 390	6 000
Nordgulen	2 673	5 600
Nyhamar i Sogn	1 378	4 600
Oppdalsøyra	3 379	9 700
Sandebygda	916	1 400
Skjerjehamn	3 410	10 700
Sygnefest	2 551	6 600
Anneland	1 713	4 000
Solund (1 882)		
Buskøy	2 428	9 400
Enstad	1 176	3 100
Hardbakke	8 763	18 200
Hersvikbygda	2 220	7 500

Tabell 5. De enkelte poststeders frimerkesalg og sendte brevpostmengde. Forts.

Poststeder, herreder og fylker og deres folkemengde	Salg av frimerker kr.	Sendte alm. brevpost-sendinger
Solund (1 882)		
Husøy i Sogn	3 260	8 400
Kolgrov	4 678	14 100
Krakhella	584	3 000
Lågøy	1 830	5 300
Nesefjord	1 034	3 000
Nåra	1 271	4 800
Tangenes i Sogn	3 039	2 500
Hyllestad (2 148)		
Hyllestad	5 484	18 000
Leirvik i Sogn	11 037	28 500
Lifjorden	5 477	14 700
Skifjord	2 034	5 700
Storakersund	727	3 600
Sørbøvåg	7 105	11 700
Askvoll (3 072)		
Askvoll	23 238	42 300
Atløy	1 977	9 900
Bulandet	5 749	20 400
Fure	1 218	4 400
Grytøyra	3 035	9 800
Korssund	1 614	4 200
Kumle	3 183	8 400
Stavenes	1 386	4 100
Stongfjorden	5 857	24 600
Værlandet	3 231	6 600
Yndestad	1 534	2 200
Fjaler (3 733)		
Dale i Sunnfjord	23 699	43 200
Flekke i Sunnfjord	4 745	10 600
Gjølanger	4 762	10 600
Guddal	3 508	9 900
Holmedal	12 311	22 400
Leitet	2 908	6 300
Nautsund	1 337	2 700
Standnes i Sunnfjord	1 216	3 800
Straumsnes i S.fjord	2 257	7 200
Sunde i Dalsfjord	989	4 200
Gaular (3 216)		
Bjørvikstranda	1 178	3 300
Bygstad	10 346	18 400
Hestadgrend	1 294	2 800
Sande i Sunnfjord	13 981	45 800
Skilbrei	1 794	2 800
Sygna	1 114	6 200
Viksdalen	9 281	13 500
Jølster (2 906)		
Dvergsdalen	1 874	5 000
Eikås	3 300	8 500
Klakegg	2 714	15 000
Myklebost i Jølster	1 891	5 000
Sanddal i Jølster	2 401	8 100
Skei i Jølster	7 674	26 300
Vassenden i Jølster	7 132	13 500
Veiteberg	4 314	5 200
Alhus	6 898	18 800
Ardal i Jølster	5 015	15 900
Førde (2 764)		
Haukedalen	4 662	6 000
Holsen	2 848	7 400
Naustdal (2 278)		
Ervik	2 160	7 800
Fimlandsgrend	1 932	5 700
Helle i Sunnfjord	1 963	5 100
Kalland	1 188	3 500
Naustdal i Sunnfjord	16 814	31 300
Vevring (1 037)		
Flokenes	2 150	8 000
Kvammen i Sunnfjord	4 017	10 500
Vevring	5 319	6 900
Kinn (2 546)		
Barekstadlandet	788	2 500
Batalden	1 463	4 900
Haukåsund	435	1 200
Hovdevåg	726	2 300
Nyttingnes	520	1 900
Rognaldsvåg	4 624	11 500
Skorpa i Sunnfjord	877	1 900
Tansøy	1 200	700
Bru (1 450)		
Holmesund	1 640	3 800
Høydalsfjord	558	2 100
Litle-Høydal	604	1 700
Livresund	100	1 200
Norddalsfjorden	2 474	6 200
Stavang i Sunnfjord	3 369	7 400
Svanøybukt	2 706	12 300
Svardalsosen	1 912	8 300
Svortevik	2 819	11 800
Eikefjord (960)		
Barlindbotn	1 135	3 200
Eikefjord	6 834	26 200
Bremanger (3 023)		
Botnane	1 577	2 200
Bremanger	8 671	34 600
Kalvåg	12 888	32 500
Kjelkenes	3 371	9 900
Rylandspollen	3 178	7 600
Svelgen	7 033	16 100
Selje (3 591)		
Barmsund	5 016	13 600
Drage	2 924	9 600
Flatraket i Nordfjord	1 083	2 000
Selje	15 171	62 400
Silda	738	3 100
Stadlandet	7 934	27 000
Stadvågen	2 679	4 100
Ytre Stadlandet	3 544	10 100
Årsheim	1 786	8 700
Nord-Vågsøy (1 109)		
Raudeberg	8 385	27 600
Sør-Vågsøy (2 436)		
Vågsvåg	1 979	5 400
Davik (3 380)		
Almenningen	2 130	6 200
Berle	2 304	4 600
Bryggja	10 477	27 800
Davik	9 295	20 800
Haus i Nordfjord	2 160	7 000
Hennøystranda	960	3 000

Tabell 5. De enkelte poststeders frimerkesalg og sendte brevpostmengde. Forts.

Poststeder, herreder og fylker og deres folkemengde	Salg av frimerker kr.	Sendte alm. brevpost-sendinger
Davik (3 380)		
Husevåg	1 052	2 800
Isane	2 422	5 900
Kjølsdalen	7 244	11 800
Leirgulen	–	–
Levdalsbygda	1 331	5 100
Rugsund	5 273	11 600
Skatestraumen	1 015	3 500
Torheim	779	11 300
Ålfoten	3 200	9 600
Eid (3 248)		
Naustdal i Nordfjord	5 940	13 800
Nor i Nordfjord	1 913	8 800
Stårheim	7 602	27 000
Hornindal (1 537)		
Heggjabygda	1 007	2 900
Holmøyane	2 094	8 600
Hornindal	12 616	36 700
Indre Hornindal	2 640	11 300
Gloppen (3 586)		
Heimseta	1 233	4 700
Hennebygda	1 945	6 200
Hestenesøyra	4 201	12 100
Hyen	4 954	22 200
Lote	1 499	4 500
Rygg	3 982	8 700
Sandane	58 347	122 200
Breim (1 791)		
Breim	12 420	23 700
Byrkelo	6 636	20 200
Våtedalen	1 304	2 500
Innvik (2 894)		
Blaksæter	5 095	15 600
Faleide	2 477	10 300
Hopland	3 678	7 700
Innvik	15 018	34 000
Oldedalen	2 408	6 700
Olden	16 631	65 400
Sindre	1 073	3 500
Tistam	1 031	2 300
Utvik	9 096	36 900
Stryn (2 761)		
Flo i Nordfjord	1 766	3 800
Hjelledalen	4 929	29 200
Loen i Nordfjord	8 414	39 700
Markene	1 510	7 000
Mindresunde	4 303	10 800
Oppstryn	5 074	25 600
Stryn	29 398	57 800
Sogn og Fjordane fylke *(91 808)*	**1 618 819**	**4 616 800**
Volda (1 926)	73 783	242 700
Ålesund (18 350)		
Hovedkontoret	611 709	1 932 800
Ørstavik	66 966	149 700
Andalsnes (984)	62 780	176 300
Molde (3 229)	304 151	1 026 300
Kr.sund N. (14 646)		
Hovedkontoret	335 860	1 193 800
Kr.sund N.-Gomalandet	1 968	35 500
Kr.sund N.-Innlandet	11 379	25 100
Kr.sund N.-Nordlandet	22 350	40 000
Vanylven (1 806)		
Fiskåbygd	9 658	31 500
Slagnes	2 510	10 100
Sylte i Vanylven	2 847	7 500
Åheim	7 092	18 600
Syvde (1 279)		
Eidså	6 256	17 900
Syvdsbotn	10 905	22 600
Sande (2 582)		
Bringsinghaug	4 073	11 200
Gjerdsvika	3 989	12 700
Gurskebotn	4 313	10 700
Hakallestrand	5 885	20 000
Haugsbygda	2 753	10 200
Haugsholmen	713	1 900
Sandshamn	4 999	19 000
Sørbrandal	1 893	7 700
Voksa	1 512	4 700
Rovde (750)		
Larsnes	7 013	24 800
Rovde	5 111	15 800
Skredestranda	2 112	9 400
Herøy (S) (5 022)		
Bølandet	2 388	9 400
Eggesbønes	11 064	42 000
Eiksund	1 943	7 700
Flåvær	703	3 100
Fosnavåg	14 000	53 600
Gurskøy	9 507	22 700
Herøy på Sunnmøre	1 430	5 000
Kvalsvikøy	2 186	5 200
Leinøy	5 231	24 000
Moldtustranda	4 009	12 600
Nerlandsøy	1 894	5 500
Rimøylandet	2 655	6 700
Runde	4 445	21 400
Tjørvåg	4 395	15 800
Ulstein (2 477)		
Haddal	1 888	7 000
Ulsteinvik	27 169	91 300
Hareid (2 572)		
Brandal på Sunnmøre	4 754	10 200
Hareid	16 135	50 300
Hjørungavåg	4 799	8 200
Ørsta (3 380)		
Brautaset	1 079	2 100
Håvoll	1 598	7 700
Rustene	6 545	13 000
Vartdal (942)		
Barstadvik	2 809	7 400
Festøy	225	700
Nordre Vartdal	2 073	7 800
Vartdal	6 452	15 600
Volda (4 664)		
Austefjorden på S.møre	4 083	14 800
Berknes	1 210	2 800

Tabell 5. De enkelte poststeders frimerkesalg og sendte brevpostmengde. Forts.

Poststeder, herreder og fylker og deres folkemengde	Salg av frimerker kr.	Sendte alm. brevpost-sendinger
Volda (4 664)		
Bjørkedalseidet	1 372	3 400
Folkestadbygd	3 093	7 800
Hjartåbygda	585	1 300
Høydal på Sunnmøre	1 700	7 000
Straumshamn	1 968	7 200
Dalsfjord (1 022)		
Dalsbygd	1 976	5 400
Innselset	551	1 500
Lauvstad	3 687	8 800
Løvik på Sunnmøre	2 463	7 200
Velsvik	712	2 100
Åmelfot	1 257	3 200
Hjørundfjord (1 873)		
Bjørkebygd	4 183	12 400
Norangdal	2 875	7 400
Saltrestranda	853	2 200
Storestandal	614	2 200
Sæbø	9 095	37 300
Tranndal	698	2 500
Urke	2 269	9 000
Viddal	1 077	2 600
Ytre Standal	831	1 900
Sunnylven (1 580)		
Geiranger	9 055	28 500
Hellesylt	16 396	45 300
Oaldsbygd	614	1 400
Norddal (2 489)		
Fjørå	2 165	6 700
Norddal	5 176	13 000
Tafjord	3 649	5 400
Valldal	19 102	66 200
Ytterdal	7 325	26 700
Stranda (1 636)		
Fausadal	–	–
Liabygda	3 407	11 600
Stranda	37 257	130 800
Stordal (936)		
Dyrkorn	2 683	5 100
Stordal	13 705	33 700
Ørskog (1 853)		
Ramstaddal	2 699	7 100
Sjøholt	22 057	60 500
Søvikdal	780	3 600
Vagsvik	2 928	5 700
Sykkylven (2 426)		
Erstad	245	4 300
Hundeidvik	1 463	2 600
Ikornnes	3 326	15 600
Straumgjerde	7 826	34 300
Sykkylven	28 163	122 200
Tusvik	2 379	11 600
Skodje (1 561)		
Glomsetbygd	2 338	5 000
Skodje	10 884	26 100
Stettevik	1 653	4 200
Utvikbygda	1 080	2 700
Vatne (1 759)		
Dryna	1 885	4 300
Ertevåg	175	1 300
Vatne (1 759)		
Hellandshamn	1 390	2 500
Slyngstad	946	2 600
Tennfjord	3 929	12 400
Vatne	6 332	11 300
Vatnefjorden	1 250	4 900
Vestrefjord	1 184	2 300
Borgund (8 658)		
Eidsnes	2 270	6 200
Ellingsøy	1 743	8 000
Emleim	2 710	4 300
Gamlemshaug	3 220	8 500
Grytestranda	1 442	4 800
Gåseid	12 989	30 600
Humla	823	2 700
Langevåg	25 645	35 800
Lorgja	415	1 600
Mauseidvåg	7 346	19 300
Spjelkavik	11 705	33 600
Vegsund	2 263	2 000
Giske (1 988)		
Alnesgard	1 374	2 700
Giske	3 782	9 500
Godøy	2 898	7 400
Valderøy	5 073	17 800
Haram (3 823)		
Brattvåg	10 524	38 600
Fjørtoft	5 581	15 400
Haramsgrend	2 356	6 400
Haramsøy	12 682	40 600
Hildre	2 563	8 600
Kjerstad	5 403	11 200
Longva	6 198	16 600
Myklebost i Haram	1 996	5 100
Vigra (1 157)		
Roald	9 936	28 100
Vestnes (2 873)		
Fiksdal	3 662	6 300
Nerås	1 242	3 000
Rekdal	1 756	4 900
Skorgevik	3 339	8 000
Tomra i Romsdal	5 497	15 900
Vestnes	28 547	55 900
Vikebukt i Romsdal	8 288	29 800
Tresfjord (1 171)		
Daustad	1 492	3 100
Tresfjord	8 897	18 000
Eid (509)		
Eidsbygda	3 318	9 700
Leirheim	678	4 600
Torvik i Romsdal	2 205	4 800
Voll (952)		
Innfjorden	4 068	13 000
Måndalen i Romsdal	9 236	19 700
Grytten (2 518)		
Flatmark	1 129	3 700
Marstein	2 438	5 500
Romsdalshorn	950	2 700
Veblungsnes	7 022	13 600
Verma	3 847	10 400

Tabell 5. De enkelte poststeders frimerkesalg og sendte brevpostmengde. Forts.

Poststeder, herreder og fylker og deres folkemengde	Salg av frimerker kr.	Sendte alm. brevpost-sendinger
Hen (1 222)		
Isfjorden	16 074	25 500
Veøy (2 191)		
Mittet	2 748	5 800
Nesjestranda	6 075	13 300
Rødven	2 923	9 000
Sekken	2 093	4 100
Vågstranda	5 661	12 900
Åfarnes	8 320	19 200
Nesset (1 718)		
Eidsvåg i Romsdal	13 195	37 700
Eidsøra	3 421	10 400
Ranvik i Romsdal	1 018	2 800
Rausand	3 891	11 200
Rød i Romsdal	3 332	11 600
Tjelle i Romsdal	1 330	6 600
Eresfj. og Vistdal (1451)		
Boggestranda	1 389	6 300
Eikesdal	2 748	5 800
Nauste i Romsdal	8 304	15 700
Vistdal	6 254	15 400
Bolsøy (5 128)		
Bolsøya	899	4 800
Hjelset	8 141	19 100
Hovdenakken	3 374	11 200
Kleive	7 727	31 900
Strande i Romsdal	1 995	12 800
Talset	3 835	15 200
Nord-Aukra (1 838)		
Aukra	15 495	62 700
Rindarøy	1 223	1 000
Sør-Aukra (1 473)		
Midsund	6 499	16 200
Otrøy-Heggdal	1 300	3 500
Raknes	2 826	12 200
Sundsbøen	1 168	5 200
Sandøy (1 355)		
Finnøy i Romsdal	4 431	12 700
Harøy	10 822	24 500
Ona	4 503	10 600
Orten	935	2 200
Sandøy	1 751	4 100
Fræna (3 056)		
Aureosen	3 370	7 500
Elnesvågen	8 225	22 700
Nordre Bjørnsund	4 050	10 100
Søre Bjørnsund	1 794	4 900
Tornes i Romsdal	6 350	18 600
Bud (1 475)		
Bergset	2 987	11 600
Bud	6 269	18 800
Harøysund	3 557	8 800
Hustad (2 102)		
Askevåg	1 257	4 900
Hustad	4 486	11 700
Julshamn	6 394	19 800
Vikan i Romsdal	1 704	11 200
Frei (1 140)		
Aspa	1 925	3 200
Birkestrand	1 724	6 300
Flatsetsundet	7 411	16 000
Kvalvik	2 105	5 600
Grip (270)		
Grip	1 632	5 000
Øre (1 715)		
Batnfjordsøra	12 025	31 200
Furset	1 863	4 800
Osmarka	1 952	7 900
Torvikbukt	9 869	30 800
Gjemnes (780)		
Bergsøy	1 967	4 100
Gjemnes	2 698	9 500
Storlandet	3 875	4 400
Tingvoll (3 142)		
Angvik	3 586	14 700
Fjøseid	740	2 600
Flemma	3 724	8 400
Gyl	4 104	8 600
Hoem	693	2 100
Kvalvåg på Nordmøre	1 356	2 700
Meisingset	8 057	28 800
Tingvoll	33 278	104 600
Torjulvågen	5 974	9 300
Vågbø	4 783	28 500
Straumsnes (1 081)		
Kanestraum	3 639	11 300
Kvisvik	3 321	13 900
Øydegard	5 347	23 600
Årsund	942	2 300
Kvernes (760)		
Afset	2 237	6 200
Kvernes	4 033	20 400
Rokset	2 548	8 900
Bremsnes (4 454)		
Bremsnes på Nordmøre	4 733	17 500
Bruhagen	12 354	30 400
Bådalen	4 083	14 300
Ekkilsøy	1 739	5 700
Henda	1 512	3 100
Kjønnøy	4 645	6 000
Rensvik	3 557	9 300
Sveggesundet	2 653	5 100
Kornstad (1 839)		
Fagerengbog	1 815	3 600
Kårvåg	3 708	12 800
Lauvøysund	900	2 500
Ljøsøy	1 998	4 200
Steinsgrenda	3 871	7 900
Vevang	7 203	14 900
Eide (1 650)		
Eide på Nordmøre	10 795	39 100
Lyngstad	4 736	12 400
Sorsetgrenda	1 886	9 700
Sørstrand	1 822	5 300
Øksendal (538)		
Jordalsgrend	1 366	3 800
Øksendal	7 984	20 700

Tabell 5. De enkelte poststeders frimerkesalg og sendte brevpostmengde. Forts.

Poststeder, herreder og fylker og deres folkemengde	Salg av frimerker kr.	Sendte alm. brevpost-sendinger
Alvundeid (387)		
Alvundeid	4 456	12 100
Sunndal (1 759)		
Fale	1 756	6 500
Furugrenda	5 346	20 200
Gjøra	5 346	12 000
Grøa på Nordmøre	6 321	23 400
Romfo	1 783	4 400
Sunndalsøra	19 731	58 500
Stangvik (2 180)		
Kvanne	8 947	20 000
Nordvikstranda	1 570	4 500
Stangvik	3 932	12 100
Todalen	6 575	18 500
Alvundfjord	4 776	15 700
Årnes på Nordmøre	1 850	3 000
Asskard (867)		
Bøfjorden	3 683	6 900
Snekkvik	5 223	9 500
Halsa (1 220)		
Bårdset	1 971	7 900
Halsanaustan	6 517	17 100
Vågland	8 554	27 900
Tustna (1 677)		
Fuglvåg	1 288	3 900
Gullstein	2 492	6 100
Indresæter	1 746	4 000
Leira på Nordmøre	3 254	11 200
Nordheim	3 133	5 900
Sør-Halsnes	1 045	4 700
Tømmervåg	2 828	10 700
Edøy (1 004)		
Austsmøla	1 580	5 600
Edøy	1 206	2 300
Innsmøla	4 393	13 100
Jøstølen	1 246	3 000
Kyrhaug	1 299	5 700
Nerdvikja	3 582	9 900
Nordvikja på Smøla	4 452	12 300
Rosvoll	823	1 900
Sørsmøla	1 589	5 700
Bratvær (1 587)		
Brattvær	1 412	6 700
Hallarøy	1 266	5 300
Odden på Nordmøre	2 098	5 500
Vestsmøla	13 494	29 300
Hopen (1 353)		
Nordsmøla	5 954	26 200
Steinsøysund	2 722	8 100
Veidholmen	7 167	15 200
Surnadal (3 088)		
Glærem	4 275	13 400
Surna	15 023	36 700
Surnadal	15 431	46 400
Vindøla	4 002	8 700
Øvre-Surnadal	3 313	9 200
Rindal (2 457)		
Rindal	13 333	25 100
Rindalsskogen	5 070	13 100
Aure (2 347)		
Aure	10 742	22 500
Auresundet	2 050	4 400
Eidestranda	3 009	10 900
Engdal	2 939	7 600
Foldfjorden	4 303	12 200
Grisvågøy	2 577	11 700
Indre Aure	1 302	3 800
Indre Foldfjorden	4 287	19 500
Lesund	2 083	5 800
Lurvik på Nordmøre	2 576	5 600
Vinsternes	2 142	3 700
Stemshaug (964)		
Dromnessundet	2 465	9 900
Kjørsvikbugen	2 482	8 400
Stemshaug	4 766	12 600
Vihals	3 625	7 700
Valsøyfjord (1 313)		
Engjan på Nordmøre	8 163	29 800
Leirviklandet	1 250	3 800
Valsøybotn	2 484	7 500
Valsøyfjord	4 469	8 700
Møre og Romsdal fylke *(165 064)*	**2 962 580**	**9 103 000**
Orkanger (1 968)		
Hovedkontoret	46 946	169 900
Thamshamn	5 525	19 700
Røros (2 284)	68 747	254 000
Trondheim (54 458)		
Hovedkontoret	2 079 812	8 424 800
Trondheim-Ila	86 526	157 600
Trondheim-Lademoen	139 993	243 200
Trondheim-Øya	94 101	168 600
Trondheim-Rosenborg	47 062	50 900
Trondheim-Singsaker	74 525	98 200
Roan (2 007)		
Ansteinsundet	1 141	7 000
Bessaker	5 392	17 000
Brandsfjord	2 442	5 600
Hoffstad	3 112	7 700
Hongsand	4 231	14 300
Kiran	3 886	18 600
Nesvalen	2 057	7 400
Roan	4 454	19 600
Skjøra	2 343	4 500
Sumstad	2 258	10 900
Osen (1 648)		
Sandviksberget	4 386	9 600
Steinsdalen	8 318	24 800
Sætervik	3 206	9 300
Vingsand	2 570	12 000
Yttervåg	2 367	11 300
Stoksund (1 443)		
Kjerkholmen	1 898	5 900
Linesøya i Fosna	2 584	6 600
Revsnes i Fosna	6 158	14 200
Stokkøy i Fosna	4 856	16 800

Tabell 5. De enkelte poststeders frimerkesalg og sendte brevpostmengde. Forts.

Poststeder, herreder og fylker og deres folkemengde	Salg av frimerker kr.	Sendte alm. brevpost-sendinger
Afjord (2 534)		
By i Afjord	5 294	9 800
Eidem	4 264	13 900
Lauvøy i Afjord	1 133	6 100
Tørhogg	2 599	6 900
Å i Afjord	14 529	40 800
Jøssund (1 908)		
Lysøysundet	10 043	50 000
Vallersund	9 687	26 200
Bjugn (1 205)		
Bjugn	2 465	11 300
Indre Bjugn	9 372	23 100
Nes (1 284)		
Nes i Fosna	3 226	10 500
Oksvoll	6 306	13 200
Tarva	1 400	2 500
Stjørna (2 507)		
Fevåg	5 963	15 400
Husbysjøen	5 186	15 800
Høybakken	5 452	20 700
Revsneshagen	1 917	3 400
Råkvåg	6 374	18 100
Stallvik	2 964	6 900
Stadsbygd (1 885)		
Ingdalen i Fosna	1 880	7 100
Stadsbygd	10 539	27 300
Rissa (2 984)		
Hasselvika	5 233	18 300
Rissa	19 633	42 200
Lensvik (1 070)		
Selbekken	5 817	12 500
Størdalsbugen	1 093	2 000
Ørland (3 475)		
Beian	1 970	4 200
Brekstad	29 558	88 800
Garten i Fosna	1 507	4 400
Opphaug	8 642	23 300
Storfosna	3 932	10 500
Uthaug	6 851	22 500
Agdenes (1 262)		
Imsterfjorden	3 934	10 800
Leksa	1 444	5 900
Mølnbukt	4 099	8 100
Selva	2 002	8 900
Stavøy	1 723	4 600
Vingvågen	1 930	7 100
Nord-Frøya (4 457)		
Bogøyvær	1 370	3 900
Dyrvik	6 288	32 900
Gjæsingen	1 399	3 900
Gurvikdal	3 772	8 400
Halten	1 856	2 400
Inntian	1 195	2 600
Leirvikhamn	3 425	5 500
Nordbuan	1 237	7 900
Norddyrøy	4 165	11 900
Sauøy	1 424	2 800
Sistranda	6 687	29 900
Sula i Fosna	5 342	22 400
Svellingen	5 553	15 300

Poststeder, herreder og fylker og deres folkemengde	Salg av frimerker kr.	Sendte alm. brevpost-sendinger
Nord-Frøya (4 457)		
Sørburøy	2 071	2 800
Uttian	2 188	12 400
Vadsøysund	4 339	18 000
Sør-Frøya (2 542)		
Bustvika	4 529	9 000
Flatvalsundet	2 406	10 400
Hamarvik	3 216	14 400
Kverva	3 093	10 400
Storhallaren	4 078	10 900
Titran	7 234	23 700
Tuvnes	3 204	7 000
Hitra (1 509)		
Barmanfjorden	2 718	7 200
Dolmøy	2 069	4 900
Heggåsen	1 671	6 100
Hestnes	1 807	10 000
Melandsjø	8 738	24 500
Straum i Hitra	1 947	4 700
Kvenvær (1 113)		
Gjøssøy	1 416	4 500
Grefsnesvågen	1 893	4 800
Kvenvær	2 740	12 000
Monsøy	4 099	10 000
Sørhitra	2 611	8 600
Ytre Kvenvær	1 998	6 200
Fillan (1 659)		
Ansnes	2 953	7 700
Fillan	3 178	12 600
Fjellværøy	3 991	14 200
Knarrlagsund	2 941	9 700
Nordbotn	1 468	11 700
Tranvikan i Fosna	1 778	4 100
Sandstad (994)		
Hestvika	6 050	14 300
Innhitra	1 701	7 700
Laksåvik	1 826	12 100
Sandstad	4 462	12 300
Hemne (2 054)		
Kyrksæterøra	25 445	61 400
Storoddan	658	1 500
Snillfjord (768)		
Krokstadøra	3 073	6 100
Snillfjorden	785	2 300
Tannvikvågen	1 854	4 300
Ytre Snillfjorden	2 173	5 300
Vinje (665)		
Staurset	2 700	11 500
Vinjeøra	4 493	8 500
Heim (1 618)		
Heimsjøen	1 541	2 800
Hellandsjøen	5 007	7 500
Hemnskjel	4 302	8 500
Indre Åstfjorden	1 483	2 800
Magerøy	1 847	5 600
Åstfjorden	2 851	10 100
Orkdal (3 554)		
Fannrem	32 053	72 900
Gjølme	2 658	7 300
Sølbergshaugan	1 666	3 100

Tabell 5. De enkelte poststeders frimerkesalg og sendte brevpostmengde.

Poststeder, herreder og fylker og deres folkemengde	Salg av frimerker kr.	Sendte alm. brevpost-sendinger
Orkland (1 762)		
Hoston	2 372	6 000
Svorkmo	11 364	34 100
Meldal (5 037)		
Jerpstad	5 419	22 400
Kvamsgjerdet	3 899	9 400
Løkken Verk	30 513	72 900
Meldal	19 015	55 200
Storås	5 161	9 800
Rennebu (2 398)		
Berkåk	10 838	35 000
Grindal	4 993	10 500
Rennebu	4 314	11 700
Stamnan	9 792	38 900
Opdal (4 345)		
Driva	5 162	10 500
Drivstua	955	2 900
Engan Jernbanestasjon	2 247	5 100
Fagerhaug	3 824	9 300
Kongsvoll	1 614	6 800
Lønset	9 336	21 600
Olbu	4 829	8 300
Opdal	40 675	233 200
Vognill	13 576	17 600
Glåmos (983)		
Glåmos	8 045	25 700
Orvos	1 515	4 500
Rugldalen	3 285	5 800
Brekken (1 098)		
Brekkebygd	4 470	16 400
Evavollen	2 190	4 400
Feragen	1 310	2 500
Hitterdal	2 027	8 400
Haltdalen (992)		
Haltdalen	10 321	26 900
Langlete	2 510	8 100
Alen (2 353)		
Reitan	4 700	13 400
Stensli	6 034	23 200
Alen	11 893	43 400
Singsås (1 714)		
Bjørgen	5 747	17 000
Kotsøy	5 974	11 200
Reitstøa	3 123	7 500
Singsås	7 024	19 600
Støren (2 228)		
Rognes	6 380	14 500
Snøan	2 937	11 400
Støren	21 675	53 700
Budal (532)		
Budalen	5 679	10 000
Horg (2 443)		
Hovin i Gauldal	10 078	28 200
Lundamo	9 763	38 000
Soknedal (1 958)		
Garli	4 182	6 900
Soknedal	14 418	35 200
Melhus (2 937)		
Kvål	7 654	14 600
Melhus (2 937)		
Melhus	24 680	63 100
Nypan	2 191	10 100
Søberg	1 930	10 000
Øysandan	2 330	6 400
Flå (775)		
Ler	8 025	23 500
Hølonda (1 162)		
Gåsbakken	4 156	7 600
Korsveien	3 829	7 100
Leinstrand (2 237)		
Børsa (1 444)		
Børsa	9 975	32 200
Eggkleiva	3 517	6 900
Viggja	3 099	8 900
Geitastrand (620)		
Geitastrand	2 598	5 100
Skaun (1 177)		
Skaun	3 849	11 600
Svorkland	2 454	9 800
Byneset (1 710)		
Bosberg	7 633	30 500
Spongdal	5 056	11 900
Buvik (869)		
Buvika	7 583	16 800
Sagberget	1 367	3 100
Strinda (17 483)		
Bjørkmyr	1 756	4 100
Bratsberg i Strinda	1 380	5 100
Charlottenlund i Strinda	9 210	24 400
Jonsvatnet	815	2 600
Leangen i Strinda	1 903	7 600
Moholtan	3 172	12 400
Nardosletta	1 092	2 200
Nidarvoll	3 402	6 100
Ranheim	16 114	90 000
Selsbakk Stasjon	3 879	16 000
Ugla	1 590	8 400
Malvik (3 472)		
Hommelvik	28 648	86 600
Malvik	5 762	20 600
Midtsandan	1 993	5 500
Mostadmark	1 421	2 900
Vikhamar	5 029	15 500
Klæbu (1 203)		
Klæbu	7 990	21 800
Tiller (1 308)		
Heimdal	41 564	118 200
Selbu (4 340)		
Evjegjerdet	3 488	10 200
Flaknan	2 796	20 000
Hyttbakken	3 867	6 200
Selbu	27 702	58 100
Selbustrand	4 609	14 500
Tydal (810)		
Storaunet	1 505	4 600
Tydal	8 979	12 900
Sør-Trøndelag fylke *(174 946)*	**3 796 342**	**13026100**

Tabell 5. De enkelte poststeders frimerkesalg og sendte brevpostmengde. Forts.

Poststeder, herreder og fylker og deres folkemengde	Salg av frimerker kr.	Sendte alm. brevpost-sendinger
Stjørdal (1 703)	67 914	176 900
Verdal (1 058)	64 186	209 800
Levanger (1 616)	112 204	354 400
Steinkjer (2 749)	221 600	857 900
Namsos (3 615)	153 251	408 400
Rørvik (428)	48 592	107 000
Hegra (2 612)		
Flornes	3 150	10 000
Forradal	678	3 100
Hegra	18 218	54 300
Skjølstadmarkja	513	1 500
Sona	1 240	4 700
Meråker (2 705)		
Gudå	5 966	11 900
Kopperå	9 538	33 000
Meråker	19 877	49 100
Stjørdal (3 788)		
Feltpostkontor nr. 11	6 185	–
Lånke (1 462)		
Elvarli	1 140	2 900
Hell	13 415	66 100
Skatval (1 864)		
Langstein	2 961	9 300
Skatval	8 869	28 000
Leksvik (2 891)		
Hindrem	1 121	2 600
Leksvik	17 373	41 100
Vanvikan	3 072	8 400
Frosta (2 938)		
Frosta	18 999	49 700
Tautra i Trøndelag	338	2 100
Åsen (1 787)		
Åsen	14 177	42 500
Asenfjord	16 613	45 300
Skogn (3 666)		
Ekne	14 140	43 200
Ronglan	4 771	13 400
Skogns Markabygd	2 892	9 600
Skogns Stasjon	18 377	58 400
Verdal (7 259)		
Helgådalen	1 549	3 300
Inna i Verdal	–	–
Inndalen	1 165	4 400
Skjækerfossen	1 433	4 600
Stiklestad	3 240	15 000
Sul	707	2 300
Ulvilla	2 867	12 700
Vuku	5 253	11 700
Frol (2 823)		
Rinnan	6 303	25 300
Ytterøy (838)		
Hokstad	4 234	8 300
Naust	5 057	18 000
Mosvik (758)		
Mosvik	5 646	14 800
Saltvikhamn	1 604	3 800
Verran (1 834)		
Foldafoss	9 638	26 500
Trongsundet	2 251	4 600
Verran (1 834)		
Tua	940	3 600
Venneshamn	4 812	15 600
Verrabotn	2 340	7 400
Verrastranda	3 643	7 600
Vestvik	1 479	4 600
Inderøy (2 915)		
Kjerknesvågen	4 827	15 400
Sakshaug	23 796	63 900
Utøy	5 246	9 400
Vangshylla	1 519	5 800
Røra (874)		
Røra	9 742	28 000
Sandvollan (694)		
Sandvollan	5 875	11 100
Sparbu (3 054)		
Mære	12 763	63 700
Sparbu	8 997	34 200
Vist	1 686	4 500
Ogndal (1 493)		
Røysing	3 472	12 800
Egge (1 995)		
Byafossen	3 985	20 200
Fossemvatnet	1 126	3 800
Sunnan	6 669	25 800
Stod (1 237)		
Binde	7 014	23 900
Stod	1 240	10 300
Valøy i Stod	983	4 900
Kvam (1 158)		
Føling	4 716	29 300
Klingsundet	3 399	5 100
Øvre-Kvam	2 805	6 000
Beitstad (2 259)		
Bartnes	2 399	11 000
Beitstad	15 021	35 300
Brustu	529	3 000
Jådåren	1 936	6 600
Sprova	3 163	15 100
Malm (1 460)		
Malm	16 165	49 200
Vada	1 513	2 900
Namdalseid (1 356)		
Elda	2 311	6 300
Namdalseid	10 056	19 200
Sjøåsen	1 594	3 400
Snåsa (2 748)		
Agle	4 200	10 600
Jørstad	9 180	31 200
Snåsa	28 981	58 000
Nordli (991)		
Nordli	10 801	30 000
Tunnsjøen	1 533	4 900
Sørli (802)		
Sørli	6 227	15 800
Grong (2 462)		
Bergsmo	15 746	36 500
Formofoss	3 458	15 000
Grong	16 025	47 600
Øyheim	1 433	11 000

Tabell 5. De enkelte poststeders frimerkesalg og sendte brevpostmengde. Forts.

Poststeder, herreder og fylker og deres folkemengde	Salg av frimerker kr.	Sendte alm. brevpost-sendinger
Harran (1 212)		
Aunfoss	1 356	6 300
Gartland	4 385	13 400
Harran	10 159	23 800
Namsskogan (596)		
Bjørnstad	1 968	10 100
Brekkvasselv	6 222	25 900
Finnvollan	3 571	8 500
Lindsetmoen	749	2 000
Namsskogan	2 893	15 400
Smalåsen	2 604	12 600
Trongfoss	5 046	10 700
Røyrvik (421)		
Limingen	3 558	20 000
Nordre Grong	4 264	16 500
Høylandet (1 130)		
Høylandet i Namdalen	8 272	28 400
Sætervollen	1 639	4 900
Øvre Høylandet	2 657	9 000
Overhalla (3 131)		
Flasnes	2 619	5 900
Overhalla	22 019	55 100
Skage i Namdalen	13 997	27 900
Øysletta	4 011	10 200
Vemundvik (1 063)		
Alhusstrand	3 581	7 800
Klinga (1 864)		
Bangdalen	1 687	6 200
Bangsund	20 877	38 500
Spillum i Namdalen	9 595	30 900
Otterøy (1 643)		
Elvalandet	533	2 000
Fosslandsosen	25 629	65 100
Nord-Statland	7 229	15 200
Skorstad	876	2 200
Survik i Namdalen	663	3 500
Fosnes (1 115)		
Faksdal	6 254	12 600
Jønnvika	489	1 000
Salsnes	3 356	7 400
Seierstad	2 979	10 000
Flatanger (1 882)		
Bjørøya	1 461	5 400
Einvika	4 792	25 100
Hasvåg i Flatanger	2 913	5 700
Lauvsnes	9 530	15 200
Oppland	2 776	5 000
Sørflatanger	7 242	14 100
Utvorda	2 436	5 000
Nærøy (2 171)		
Abelvær	8 525	39 500
Indre Nærøy	9 328	23 000
Nærøysteine	2 001	5 400
Ottersøy	5 043	15 900
Vikna (3 820)		
Austafjord	2 429	8 300
Bergsnov	743	2 300
Borgann	1 735	3 800
Frelsøy	920	3 300
Gardstad	2 225	5 500
Vikna (3 820)		
Hatland	727	1 300
Karstenøy	1 452	5 700
Kvaløyhamn	1 308	4 900
Lauvøyvågen	384	2 500
Nordøyan	140	400
Ofstadsjøen	1 021	1 700
Ramstadlandet	1 361	2 900
Sørgjæslingan	1 782	5 000
Valøy i Vikna	2 875	6 700
Vansøyvågen	1 401	3 000
Øvereng	1 249	2 100
Leka (1 200)		
Gutvik	2 783	7 300
Hortavær	738	2 200
Leka	5 512	11 600
Leknesbukta	2 693	8 900
Solsem	2 532	8 700
Gravvik (861)		
Fjølvika	2 083	6 000
Naustbukta	3 604	8 900
Risværsund	664	3 200
Rødseidet	1 214	1 900
Rønningvåg	1 875	5 100
Selliset	3 037	14 200
Søreitran	1 195	3 500
Kolvereid (2 310)		
Buøy	801	3 500
Galtneset	1 203	4 100
Kolvereid	12 298	27 300
Lund	2 585	7 500
Måneset	6 114	9 000
Salsbruket	7 932	12 400
Strand i Namdalen	5 426	26 400
Foldereid (894)		
Foldereid	6 628	17 500
Kongsmoen	2 642	9 500
Nordkrekling	1 642	4 300
Sjølstad	3 397	4 500
Teplingan	1 256	2 000
Årfor	1 612	6 500
Nord-Trøndelag fylke *(96 016)*	**1 542 664**	**4 633 100**
Brønnøysund (1 255)	68 882	209 800
Sandnessjøen (1 771)	84 869	229 800
Mosjøen (2 012)	155 460	400 900
Mo (1 340)	95 090	305 100
Bodø (5 701)	477 041	1 127 700
Sulitjelma (2 409)	37 651	86 500
Narvik (9 920)		
Hovedkontoret	280 933	680 000
Narvik H	3 973	10 800
Svolvær (2 722)		
Hovedkontoret	167 817	518 100
Lødingen *(807)*	40 308	79 700
Stamsund	39 719	129 500
Kabelvåg (1 187)	73 030	365 100
Melbu (931)	49 253	153 400
Stokmarknes (777)	78 873	205 300
Sortland (555)	68 672	225 600

Tabell 5. De enkelte poststeders frimerkesalg og sendte brevpostmengde. Forts.

Poststeder, herreder og fylker og deres folkemengde	Salg av frimerker kr.	Sendte alm. brevpost-sendinger
Bindal (2 623)		
Bindalseidet	4 790	11 500
Fiskerosen	1 795	7 900
Gårdsæter	1 822	3 600
Harangsfjord	1 536	4 200
Hellstadløkka	3 573	7 000
Holm i Helgeland	3 084	6 500
Lande	6 540	19 100
Nord-Horsfjord	3 095	9 500
Skjelsviksjøen	7 370	14 000
Skotnes	1 022	3 700
Sør-Horsfjord	3 583	6 700
Terråk	10 312	34 100
Tosbotnet	1 575	5 400
Øksningøy	1 678	5 400
Åbygda	2 727	5 700
Årsandøy	3 024	10 900
Brønnøy (2 803)		
Skillebotn	2 343	5 400
Tilrem	1 716	2 800
Toftsundet	2 099	7 000
Sømna (2 513)		
Berg i Helgeland	13 054	36 300
Brekkeidet	9 901	17 000
Hombornes	1 089	2 900
Hongset	1 491	4 200
Hårsvær	616	1 800
Sandvåg	6 887	14 500
Sømnes	1 902	6 600
Vendesund	4 019	10 000
Vik i Helgeland	13 676	20 800
Velfjord (1 572)		
Hommelstø	12 481	55 000
Nevernes	1 371	2 600
Sausvatn	2 972	5 800
Sildkoven	1 167	3 200
Storbørja	632	2 900
Sæterlandet	2 091	3 600
Vega (2 414)		
Bremsteinen	90	–
Gladstad	9 819	30 800
Hysværøyan	1 648	4 000
Igerøy	1 824	3 900
Kirkøy	5 102	8 800
Muddvær	305	1 200
Rørøy i Helgeland	5 623	12 500
Sundsvoll i Helgeland	3 286	12 000
Veigsteinen	2 030	4 200
Vikasjøen	2 320	11 100
Ylvingen	1 769	2 900
Tjøtta (2 205)		
Bærøyvågen	1 920	4 300
Husvika	2 198	6 600
Kilvær i Helgeland	901	4 900
Lånan	578	600
Mindland	5 900	15 300
Skogsholmen	1 890	8 600
Skotsvær	299	2 500
Skålvær	1 493	4 700
Sundøy i Helgeland	2 493	6 800
Tjøtta (2 205)		
Sørnes	2 329	7 100
Søroffersøy	2 064	3 300
Tjøtta	11 599	29 200
Tro	2 673	8 600
Tåvær	1 036	2 600
Vestvågan	2 051	4 500
Vevelstad (999)		
Aursletta	1 123	4 200
Forvik	6 584	22 400
Hesstun	2 145	4 800
Høyholm	2 398	9 000
Stokkasjøen	1 617	3 800
Visten	1 392	5 200
Visthus	1 858	6 000
Stamnes (2 160)		
Leirfjord (2 018)		
Hellesvik	2 004	4 200
Holmvikja	2 042	6 000
Krokvika	1 302	2 700
Kviting	2 382	4 000
Leirfjord	11 065	39 300
Leirosen	2 076	3 100
Løkvik	1 597	4 500
Alstahaug (1 569)		
Alstahaug	6 303	22 600
Austbø	4 030	6 800
Blomsøy	1 995	7 400
Brasøy	2 903	8 200
Hamnesvalen	1 227	5 100
Husvær	3 206	7 500
Herøy (2 650)		
Gåsvær i Helgeland	1 640	6 500
Herøyholmen	9 260	33 400
Nord-Herøy	2 983	10 200
Nordstaulen	4 385	22 900
Sandvær i Helgeland	2 785	12 000
Seløy i Helgeland	3 957	11 000
Skibbåtsvær	1 560	5 600
Tenna i Helgeland	3 877	12 200
Øksningan	4 635	9 500
Nordvik (1 507)		
Bjørn	3 411	13 500
Lauvøy i Helgeland	641	3 500
Nordvika i Helgeland	3 827	10 700
Skaga i Helgeland	1 638	6 700
Slapøy	984	3 000
Vandve	4 722	10 300
Øyvågen	2 376	6 500
Vefsn (3 074)		
Eiterstraum st.	1 074	3 200
Feltpostkontor nr. 14	–	–
Fustvatnet	2 560	8 400
Halsøy i Vefsn	6 528	26 100
Søfting	3 395	11 400
Grane (1 746)		
Fellingfors	3 467	12 800
Fiplingkroken	1 039	3 900
Grane i Vefsn	1 946	5 500
Laksfors	812	2 600

Tabell 5. De enkelte poststeders frimerkesalg og sendte brevpostmengde. Forts.

Poststeder, herreder og fylker og deres folkemengde	Salg av frimerker kr.	Sendte alm. brevpost-sendinger
Grane (1 746)		
Majavatn	4 058	16 200
Sefrivatn	2 018	7 600
Svenningdal	3 987	14 500
Trofors	11 692	33 300
Drevja (964)		
Drevja	7 038	27 700
Holandsvika	2 944	10 900
Toven	2 008	8 800
Hattfjeldal (1 437)		
Hattfjelldal	16 130	43 400
Ivarrud	1 117	2 400
Varntresk	1 522	5 300
Nesna (3 349)		
Alsøy	2 004	3 400
Bardal	4 581	12 900
Fagervika	2 046	6 500
Flostrand	860	3 400
Horn	1 132	2 500
Låvong	2 418	6 000
Nesna	27 120	88 600
Nordsjona	1 686	6 200
Saura	2 388	5 400
Sørsjona	3 428	10 600
Vikholmen	3 610	7 800
Øbø	1 068	5 700
Dønnes (1 493)		
Glein	5 961	17 400
Husby	3 487	15 300
Kopardal	3 420	9 300
Nordøyvågen	4 179	10 900
Stavseng	3 792	8 100
Torsvikvågen	1 393	4 600
Åsvær	2 063	7 700
Hemnes (1 077)		
Hemnesberget	31 221	83 500
Sør-Rana (1 708)		
Bjerka	3 444	8 300
Finneidfjord	10 656	21 100
Mula	467	3 200
Straumholmen	2 013	4 800
Utskarpen	3 440	7 000
Elsfjord (765)		
Drevvatn	4 883	17 500
Elsfjord	10 329	19 000
Korgen (1 437)		
Bleikvasslia	2 325	6 100
Korgen	13 487	37 900
Solhaugstranda	770	3 000
Vallabotn	3 520	7 900
Nord-Rana (4 584)		
Bjøllånes	7 404	14 400
Båsmoen	3 429	14 500
Forsenget	2 730	9 600
Grønfjelldal	3 865	16 900
Røvassdalen	1 109	5 700
Skonseng	2 229	4 600
Storforshei	7 969	18 400
Ytteren	2 731	9 800
Lurøy (2 665)		
Aldra	2 080	7 600
Bratland	5 205	13 600
Indre Kvarøy	2 877	7 400
Konsvikosen	2 284	10 100
Kvina	2 841	7 600
Lovund	2 935	7 200
Lurøy	11 491	31 300
Nord-Solvær	2 006	7 400
Røytvik	1 198	5 600
Sleneset	4 760	12 200
Sørnesøy	1 791	4 300
Tonnes i Helgeland	3 266	10 300
Træna (625)		
Selvær	3 160	7 800
Træna	6 420	13 900
Rødøy (2 952)		
Gjerøy	4 780	18 400
Hanvikhaugen	1 136	2 100
Jektvik	3 062	11 100
Melfjordbotn	1 483	6 300
Myken	2 360	4 500
Nordnesøy	1 867	6 800
Nordværnes	2 260	14 300
Rødøy	7 866	25 800
Selsøyvik	2 405	10 000
Storselsøy	2 464	8 200
Sørfjorden i Helgeland	2 484	10 000
Tjongsfjorden	4 765	14 900
Valvær	172	700
Vågaholmen	3 419	15 200
Øresvik	1 966	7 500
Meløy (4 682)		
Bjærangfjord	2 733	10 500
Bolga i Helgeland	3 555	9 400
Engavågen	6 296	16 700
Glomfjord	27 738	96 800
Grønøy	11 135	21 900
Halsa i Helgeland	5 415	11 500
Holandsfjorden	3 379	8 300
Meløy	10 290	40 600
Neverdal	4 345	13 100
Reipå	5 217	11 300
Renndalsvik	2 139	5 600
Støtt	1 247	6 000
Vassdalsvik	1 952	4 700
Ørnes	13 475	47 700
Ågskardet	3 767	11 200
Åmøyhamn	2 681	8 700
Bodin (5 673)		
Bliksvær	461	1 100
Givær	425	1 800
Helligvær	1 730	3 600
Mistfjorden	450	1 400
Nord-Landego	506	1 800
Skånland i Salten	567	2 100
Straumen i Bodin	3 077	6 600
Sør-Landego	258	1 100
Tuv i Salten	4 183	8 800
Tverlandet	10 150	43 600

Tabell 5. De enkelte poststeders frimerkesalg og sendte brevpostmengde. Forts.

Poststeder, herreder og fylker og deres folkemengde	Salg av frimerker kr.	Sendte alm. brevpost-sendinger
Bodin (5 673)		
Valnes i Bodin	2 404	7 500
Valosen	6 841	23 800
Vokkøy	693	2 700
Gildeskål (4 334)		
Alsvik	869	2 000
Finnsetodden	1 535	5 100
Fleinvær	1 485	8 400
Forstranda	2 550	8 900
Framnes	3 783	6 400
Inndyr	17 050	70 100
Kjelling	1 093	4 300
Kvarsnes i Salten	1 341	2 000
Lekanger i Salten	6 415	14 100
Nordarnøy	1 649	5 100
Nygårdsjøen	3 946	11 300
Oterstrand	1 027	2 800
Røssnes i Salten	916	5 700
Storvik	3 550	13 800
Sund i Salten	2 011	9 900
Sørarnøy	3 736	9 800
Sørfinnset	2 527	6 300
Sørfugløy	947	3 400
Beiarn (2 071)		
Moldjord	11 053	40 300
Tollå	4 751	18 500
Tvervik	1 928	2 600
Ytre Beiarn	1 566	4 200
Skjerstad (1 932)		
Breivik i Salten	7 515	28 200
Misvær	9 976	27 200
Sandkollen	4 599	10 500
Skjerstad	2 977	16 000
Fauske (7 089)		
Fauske	41 942	114 500
Finneid	13 234	29 100
Leivset	1 903	7 200
Sjønstå	2 094	7 900
Valnesfjord	10 080	40 000
Venset	3 955	17 900
Saltdal (3 782)		
Drageid	5 989	9 100
Kjemåga	4 982	18 000
Rognan	30 689	138 100
Rusåga	6 197	22 900
Setså	2 512	10 000
Vensmoen Sanatorium	11 411	36 300
Sørfold (2 908)		
Djupvik i Salten	1 118	4 000
Engan i Salten	4 424	7 800
Helland i Sørfold	973	3 700
Kalvik i Salten	335	1 500
Kvarv i Salten	3 003	6 900
Megården	2 529	11 500
Røsvik i Salten	9 662	39 000
Sagfjordbotn	802	2 500
Styrkesnes	3 476	22 900
Tårnvik	1 570	2 800
Nordfold (1 500)		
Hopvatnet	1 125	3 600
Nordfold (1 500)		
Mørsvikbotn	2 497	7 500
Nordbjørsvik	1 140	3 200
Nordfold	8 732	27 200
Segelstein	4 530	13 100
Vinknes	1 844	5 100
Kjerringøy (728)		
Kjerringøy	9 532	26 000
Steigen (2 139)		
Bogøy	6 157	12 000
Dyping	2 451	7 000
Holkstad	1 050	1 500
Røtnes	2 981	12 500
Skagstad	4 714	9 200
Vikhamn	6 258	21 500
Våg	10 092	24 500
Leiranger (1 212)		
Leines	9 637	15 700
Leinesfjord	4 130	7 600
Nordskot	6 551	25 000
Hamarøy (3 303)		
Buvåg	2 106	3 500
Hamarøy	10 886	30 800
Hamsundpollen	4 119	11 200
Innhavet	4 381	11 700
Klingenberg	1 422	5 000
Skutvik	14 502	41 300
Storstraumfjord	1 505	4 600
Sørkil	5 224	17 600
Tranøy	11 809	15 700
Tømmerneset	4 478	9 800
Tysfjord (3 058)		
Drag i Tysfjord	4 696	10 200
Forså i Tysfjord	932	2 400
Grunnvollfjell	623	2 000
Haukøy i Tysfjord	2 349	9 900
Hellandsberg	1 657	5 000
Hulløyhamn	1 945	4 000
Hundholmen	2 154	4 600
Kjerrvika	2 325	6 400
Kjøpsvik	20 538	70 400
Korsnes	4 482	6 200
Skarberget	–	–
Skrovkjosen	3 281	5 000
Storjord i Tysfjord	3 008	9 600
Lødingen (3 462)		
Annfinnslett	926	2 200
Erikstad	1 855	5 500
Forså i Efjord	1 148	5 400
Husjord	1 502	3 200
Kjeøy	1 821	9 200
Kvannkjosen	1 033	4 300
Langvågpollen	1 104	7 200
Offersøy	3 680	5 400
Revelsøy	2 991	4 700
Rinøyvåg	2 689	14 200
Russhaugen	1 263	3 500
Skarstadhamn	1 276	3 800
Svensgam	875	4 800
Tjeldnes	595	3 700

Tabell 5. De enkelte poststeders frimerkesalg og sendte brevpostmengde. Forts.

Poststeder, herreder og fylker og deres folkemengde	Salg av frimerker kr.	Sendte alm. brevpost-sendinger
Lødingen (3 462)		
Vågehamn	2 694	8 200
Øksneshamn	3 880	7 900
Tjeldsund (1 451)		
Dragland	1 326	2 400
Fiskfjord	754	2 300
Fjelldal	4 272	13 000
Hol i Tjeldsund	3 562	13 800
Kongsvik	2 013	9 500
Ramsund	3 292	6 500
Ulvik i Tjeldsund	3 415	8 500
Evenes (2 202)		
Bogen i Ofoten	9 194	26 100
Botn i Ofoten	1 752	4 300
Lenvik i Ofoten	1 909	5 100
Liland	12 275	41 500
Tårstad	4 385	14 800
Ballangen (3 577)		
Ballangen	26 742	102 300
Bøstrand	2 418	10 300
Kjeldebotn	8 298	34 200
Råna	2 144	6 700
Ankenes (4 666)		
Ankenesstrand	14 449	39 100
Beisfjord i Ofoten	1 928	4 800
Bjerkvik	7 561	15 100
Bjørnfjell	408	2 700
Elvegård	2 850	13 400
Feltpostkontor nr. 4	–	3 900
Herjangsholmen	1 039	3 200
Hundalen i Ofoten	375	1 700
Klubbvik	246	300
Kongsbakk	1 263	2 500
Rombak	1 340	4 300
Sildvik	143	1 000
Skjomnes	2 352	6 500
Sørskjomen	740	2 000
Trældal i Ofoten	827	3 600
Veggfjell	513	1 600
Vidrek	872	2 200
Øyjord	1 576	2 200
Vågan (4 623)		
Austnesfjorden	1 310	2 500
Brettesnes	4 476	9 500
Digermulen	3 414	12 700
Henningsvær	31 727	120 000
Holandshamn	2 894	7 400
Kalle	1 495	4 200
Laupstad i Lofoten	3 531	12 500
Lyngvær	1 237	2 800
Risvær i Lofoten	964	5 300
Skrova	11 325	48 000
Slåttholmen	1 322	3 100
Ørsnesvika	723	2 800
Ørsvåg	500	1 200
Borge (4 093)		
Alstad	4 434	12 900
Borgvær	354	1 300
Borgvåg	6 232	14 000
Bøstad	10 455	33 300
Borge (4 093)		
Eggum	2 906	4 400
Mærvoll i Lofoten	2 957	4 700
Nordliland	6 775	25 200
Smedvik	5 403	12 000
Tangstad	2 016	4 700
Vestresand	7 778	19 100
Valberg (625)		
Malnes i Lofoten	922	5 700
Valberg	5 394	10 300
Gimsøy (1 571)		
Gimsøysand	9 266	13 300
Gravermark	3 240	9 200
Kleppstad	2 913	7 500
Laukvik i Lofoten	5 301	20 000
Vatnfjord i Lofoten	532	2 600
Buksnes (3 666)		
Ballstad	18 837	75 800
Fridheim	4 730	9 600
Gravdal	14 319	39 700
Leknes i Lofoten	32 696	123 000
Hol (2 572)		
Mortsund	4 192	16 100
Steine	995	3 400
Ure	6 598	30 000
Flakstad (1 722)		
Flakstad	1 164	3 800
Fredvang i Lofoten	4 818	21 500
Krystad	1 649	7 900
Mølnarodden	2 489	10 600
Napp i Lofoten	4 237	10 100
Nusfjord	4 135	10 500
Ramberg	5 067	17 500
Skjelfjord	4 602	21 800
Sund i Lofoten	5 178	10 700
Moskenes (1 618)		
Hamnøy i Lofoten	3 458	6 400
Reine	14 424	50 500
Sørvågen	12 632	19 400
Å i Lofoten	7 488	27 000
Værøy (941)		
Nordværøy i Lofoten	1 212	2 300
Sørværøy i Lofoten	5 751	14 500
Værøy	12 437	20 100
Røst (731)		
Røst	6 282	19 000
Røstlandet	7 087	21 900
Hadsel (9 901)		
Bitterstad	8 328	35 700
Dragnes	4 026	9 400
Eidsfjord i Vesterålen	2 482	4 500
Frøskeland	7 087	16 500
Grytting	3 745	8 600
Hanøy	3 982	6 300
Hennes i Vesterålen	4 412	12 400
Holdøy i Vesterålen	1 069	3 500
Kjerringvik	5 092	14 400
Kvitnes i Vesterålen	4 295	11 300
Lauksund	3 660	12 500
Lonkan	2 368	7 600

Tabell 5. De enkelte poststeders frimerkesalg og sendte brevpostmengde. Forts.

Poststeder, herreder og fylker og deres folkemengde	Salg av frimerker kr.	Sendte alm. brevpost-sendinger
Hadsel (9 901)		
Solum Vesterålen	1 359	5 300
Steilo	2 171	8 400
Strønstad i Vesterålen	4 465	9 200
Tengelfjord	2 442	6 900
Vik i Vesterålen	3 687	10 800
Vottesnes	2 380	10 200
Bø (4 884)		
Bø i Vesterålen	30 765	50 400
Eidet i Vesterålen	8 366	22 200
Guvåg	4 307	11 400
Hovden	2 163	6 800
Nykvåg	2 836	9 200
Ringstad	4 960	9 700
Skårvågen i Vesterålen	1 243	3 800
Straumsjøen	8 813	38 400
Utskor	879	2 800
Øksnes (2 714)		
Barkestad	3 596	11 600
Kavåsen	1 956	4 900
Kråkberget	4 420	12 400
Myre i Vesterålen	11 685	22 200
Sandset i Vesterålen	2 497	7 300
Smines i Vesterålen	620	3 900
Steinlandsfjord	1 883	7 200
Sørsand-Våge	309	500
Tinden	4 168	13 700
Tunstad	7 666	15 500
Langenes (1 323)		
Alsvåg	4 275	22 200
Gisløy	1 328	9 900
Nyksund	4 503	17 500
Strengelvåg	2 547	9 100
Stø	6 990	26 900
Toftenes i Vesterålen	2 536	7 500
Sortland (4 768)		
Blokken	2 127	6 400
Bøneset	2 328	7 100
Jennestad	9 001	21 400
Kleiva i Vesterålen	2 826	9 000
Maurnes	2 782	5 400
Sigerfjord	16 274	57 700
Dverberg (1 573)		
Dverberg	14 690	42 600
Kvalnesberget	2 123	12 300
Nordmjele	5 314	11 000
Åsebakken	4 454	11 900
Bjørnskinn (1 617)		
Bjørnskinn	2 646	9 000
Bøgard	4 295	11 300
Fornes i Vesterålen	3 691	9 100
Nøss	3 162	9 300
Risøyhamn	13 201	61 900
Skjoldehamn	3 660	8 900
Åknes i Vesterålen	3 015	9 600
Andenes (2 350)		
Andenes	28 481	72 200
Bleik	6 524	25 000
Fiskenes	3 492	6 000
Haugnes	3 335	7 800
Nordland fylke *(186 920)*	**3 812 816**	**11046600**

Poststeder, herreder og fylker og deres folkemengde	Salg av frimerker kr.	Sendte alm. brevpost-sendinger
Harstad (3 788)		
Hovedkontoret	323 902	1 937 700
Harstad—Trondenes	4 741	19 000
Tromsø (10 336)		
Hovedkontoret	691 440	2 376 300
Finnsnes	60 278	121 700
Kvæfjord (3 087)		
Bogen i Kvæfjord	2 392	4 300
Borkenes	33 868	87 300
Forøysæter	1 108	4 800
Gapøy	1 495	4 200
Hemmestad	1 342	4 800
Mehus i Senja	2 313	13 000
Reinstad	1 148	3 100
Revsnesvik	1 064	3 300
Våtvoll	1 922	6 800
Trondenes (3 429)		
Elgsnes	635	2 800
Grøtavær	3 244	5 800
Kasfjord	2 327	6 800
Kjøtta i Senja	411	1 200
Lundenes	3 492	8 300
Sandtorg (4 224)		
Fauskevåg	2 862	11 500
Gausvik	7 064	18 200
Sandtorg	2 005	6 500
Sørvik	2 892	13 400
Skånland (2 443)		
Evenskjer	12 593	30 900
Sandstrand	3 813	15 500
Sørlavangen	1 854	3 900
Sørroldnes	916	2 100
Tovik	5 091	9 900
Bjarkøy (1 947)		
Bjarkøy	13 554	32 500
Meløyvær	2 403	7 500
Sandsøy i Senja	4 497	11 800
Skrolsvik	3 320	8 100
Berg (1 214)		
Bergsbotn	2 038	8 200
Bøvær i Senja	1 516	4 500
Ersfjord i Senja	1 145	3 500
Hamn i Senja	2 429	5 700
Mefjordvær	5 813	12 000
Senjehopen	4 342	14 800
Skaland	8 898	16 000
Steinfjord	1 726	4 500
Torsken (1 729)		
Flakkstadvåg	1 406	4 000
Grunnfarnes	1 953	5 100
Gryllefjord	18 032	35 100
Kaldfarnes	4 383	13 100
Rødsand i Senja	1 682	6 500
Sifjord i Senja	2 311	8 200
Torsken	5 531	15 000
Årberg i Senja	1 315	2 300
Tranøy (2 183)		
Bryggerhaug	1 557	4 000
Espenesbogen	5 608	15 000
Frovåghamn	4 327	12 700

Tabell 5. De enkelte poststeders frimerkesalg og sendte brevpostmengde. Forts.

Poststeder, herreder og fylker og deres folkemengde	Salg av frimerker kr.	Sendte alm. brevpost-sendinger
Tranøy (2 183)		
Lekangsund	1 373	4 000
Skatvik i Senja	883	2 200
Stonglandseidet	3 830	9 200
Stonglandshals	2 058	7 400
Tranøybotn	1 474	4 100
Vangsvik	12 430	25 300
Sørreisa (2 416)		
Hemmingsjord	4 211	18 300
Russevåg	1 578	5 100
Sørreisa	26 388	67 200
Dyrøy (1 909)		
Brøstadbotn	10 137	22 000
Dyrøyhamn	5 184	7 800
Kastneshamn	4 180	16 300
Langhamn	9 095	19 700
Skogshamn	985	2 500
Ibestad (1 768)		
Bolla	4 652	16 100
Breivoll	5 525	21 900
Hamnvik	19 088	40 100
Andørja (1 420)		
Engenes	5 999	9 400
Kråkrøhamn	1 518	4 300
Ånstad	10 364	23 500
Årbostad	2 048	7 400
Gratangen (1 967)		
Foldvik	6 252	22 600
Gratangsbotn	6 196	23 000
Hesjeberg	1 787	10 000
Hilleshamn	876	3 000
Myrlandshaug	9 055	16 700
Årstein	2 296	5 900
Astafjord (1 018)		
Grovfjord	6 832	23 300
Lavangen (1 657)		
Kjeiprød	2 075	4 800
Lavangsnes	2 456	4 600
Røkeneshamn	2 063	5 600
Soløy	7 738	29 500
Tennevoll	2 240	11 000
Salangen (2 616)		
Salangsverket	5 141	14 700
Sjøvegan	22 854	53 800
Øvre-Salangen	3 735	8 400
Bardu (1 828)		
Bardu	33 854	99 600
Nerala	2 150	6 200
Salangsdalen	3 182	12 200
Sundlia	1 765	6 200
Målselv (3 643)		
Andselv	22 287	67 000
Bakkehaug	5 501	18 900
Gullhav	7 770	24 500
Kjellmoen	5 838	15 600
Maukdal	3 029	10 900
Moen i Målselv	20 693	67 100
Målsnes	5 812	20 600
Øverbygd (649)		
Øverbygd	5 184	11 200
Øvergård	3 907	9 000
Lenvik (6 547)		
Aspelund	3 703	19 000
Bjorelvnes	2 256	11 000
Gibostad	23 463	64 300
Grasmyr	3 373	11 700
Kårvikhamn	2 583	5 000
Målsjorda	1 492	4 000
Rossfjord	5 227	11 200
Rossfjordstraumen	7 638	27 200
Rødbergshamn	1 176	5 200
Tennskjer	1 504	3 000
Vangshamn	4 377	11 900
Hillesøy (2 189)		
Botnhamn	5 013	17 900
Brensholmen	3 353	15 700
Buvikvoll	760	2 000
Fjordgard	2 176	5 500
Gammelgård	481	3 000
Husøy i Senja	3 144	11 900
Laukvik i Senja	849	2 300
Rekvik	1 577	6 000
Sjøtun	2 391	5 500
Sommarøy i Senja	5 920	27 600
Stønnesbotn	1 848	7 400
Tulleng	3 771	7 300
Øyfjordvær	1 901	4 900
Balsfjord (4 139)		
Laksvatn	1 176	3 900
Malangseidet	800	1 800
Nordkjosbotn	7 640	15 000
Sandøyra	973	2 000
Seljelvnes	1 152	2 900
Selnes	1 322	3 000
Slettmo	1 345	3 500
Storsteinnes	15 929	39 300
Tennes	12 361	43 600
Malangen (1 966)		
Forøy i Malangen	862	2 000
Hamnvågnes	1 227	2 600
Keianes	2 571	6 000
Mestervik	5 004	12 000
Mortenhals	6 255	24 900
Navaren	1 357	3 100
Nordbyneset	2 982	7 800
Tromsøysund (7 708)		
Bakkejord	4 415	5 300
Finnkroken	2 160	5 500
Finnvik	127	500
Futrikelv	342	1 000
Kaldfjord	2 452	13 000
Mjelde	440	2 900
Mjølvik	357	1 700
Oldervik	1 567	5 500
Ramfjordbotn	1 333	4 500
Skarsfjord	715	3 200
Skitenelv	566	800
Skulsfjord	1 493	6 600
Straumsbukta	890	1 500
Tromsdalen	6 560	26 100
Tromvik	1 260	5 900

Tabell 5. De enkelte poststeders frimerkesalg og sendte brevpostmengde. Forts.

Poststeder, herreder og fylker og deres folkemengde	Salg av frimerker kr.	Sendte alm. brevpost-sendinger
Tromsøysund (7 708)		
Vengsøy	1 670	5 400
Vollstad	701	2 000
Lyngen (2 225)		
Fagerborg	683	3 000
Furuflaten	2 574	8 400
Kjosen	2 170	12 000
Lyngseidet	28 258	79 100
Kåfjord (2 482)		
Birtavarre	8 495	19 700
Djupvik i Lyngen	5 049	14 600
Nordmannvik	2 285	5 300
Olderdalen	5 953	12 000
Samuelsberg	4 251	30 400
Storfjord (1 499)		
Horsnes	926	1 700
Kvesmenes	7 131	31 300
Rasteby	1 942	9 000
Skibotn	6 436	24 700
Stubbeng	3 503	7 000
Ullsfjord (1 523)		
Breivikeidet	1 116	5 000
Jøvik i Ullsfjord	3 817	18 300
Lakselvbukt	4 385	17 000
Olderbakken	2 484	10 200
Sjursnes	3 346	13 800
Skarmunken	2 083	4 500
Svensby	4 804	10 000
Karlsøy (2 547)		
Burøysund	1 653	3 900
Fugløy	325	2 500
Hansnes	2 008	11 700
Jægervatnet	3 122	8 000
Karlsøy	9 852	31 900
Lanes i Langsund	2 507	13 800
Lanesøyra	1 365	6 500
Lenangsøyra	2 875	5 400
Nordeidet i Troms	1 483	5 700
Nord-Lenangen	1 579	4 000
Skorøy	3 395	14 000
Sør-Lenangen	1 757	4 000
Vannvåg	2 257	6 400
Helgøy (1 565)		
Dåfjord	1 625	4 000
Futjord	–	–
Grunnfjord	1 415	3 700
Helgøy	4 525	11 800
Holmsletta	–	3 700
Mikkelvik	936	3 800
Skogsfjord	2 732	12 200
Torsvåg	2 166	5 000
Vannahamre	2 259	7 900
Vannakammen	701	3 500
Skjervøy (3 802)		
Akkarvik	2 736	12 500
Arnøyhamn	–	7 300
Hamnnes	8 592	35 200
Lauksletta	218	3 900
Maursund	1 119	4 800
Meiland	703	5 600
Nikkeby	130	3 100
Oksfjordhamn	6 970	16 200
Skjervøy (3 802)		
Rotsund	3 535	15 300
Rotsundelv	4 209	11 500
Skjervøy	26 312	113 000
Straumfjordnes	–	2 900
Uløybukt	1 620	5 600
Vorterøyskagen	844	7 200
Arviksand	554	14 000
Nordreisa (2 031)		
Bakkeby	2 307	7 700
Storneshamn	–	4 600
Storslett	10 946	49 400
Sørkjosen	11 140	33 200
Kvænangen (1 973)		
Alteidet	2 229	11 500
Badderen	3 587	13 200
Burfjord	5 195	26 100
Jøkelfjord	814	4 800
Kjækan	1 717	10 000
Olderfjord	650	4 200
Reinfjord	500	5 600
Seglvik	–	600
Skorpa	685	5 000
Spildra	707	3 400
Sørstraumen	2 907	16 900
Valanhamn	996	4 500
Troms fylke *(97 467)*	**2 045 696**	**7 437 500**
Alta (391)	15 387	106 300
Honningsvåg (2 250)	18 311	131 700
Hammerfest (3 649)	29 732	195 300
Vadsø (2 031)	77 605	188 200
Kirkenes (3 270)	73 108	219 200
Vardø (3 450)	64 332	170 300
Kautokeino (1 123)		
Kautokeino	2 396	15 900
Masi	245	2 400
Mieronjavre	220	7 400
Alta (3 471)		
Elvebakken	11 534	105 100
Kåfjord	1 035	4 900
Russeluft	–	4 200
Talvik (2 913)		
Altneset	169	5 100
Bognelv	–	10 600
Hakkstabben	2 296	5 500
Isnestoften	957	6 200
Komagfjord	1 341	7 500
Kongshus	1 189	5 400
Korsfjorden	1 317	4 000
Kvalfjord	633	7 200
Kviby i Alta	2 857	10 500
Leirbotn	1 235	8 800
Lerresfjord	771	9 600
Nyvoll i Altafjord	1 152	8 100
Skillefjord	318	1 200
Sopnes	2 187	12 900
Storekorsnes	4 327	19 400
Store Lerresfjord	763	5 400
Storsandnes	2 461	7 200

Tabell 5. De enkelte poststeders frimerkesalg og sendte brevpostmengde. Forts.

Poststeder, herreder og fylker og deres folkemengde	Salg av frimerker kr.	Sendte alm. brevpost-sendinger
Talvik (2 913)		
Talvik	4 710	27 900
Tappeluft	3 076	11 000
Loppa (1 924)		
Bergsfjord	1 873	25 800
Brynilen	619	6 400
Loppa	340	5 800
Nuvsvåg	152	6 100
Sandland	1 450	17 700
Skavnakk	–	2 200
Sør-Tverrfjord	730	9 400
Øksfjord	6 368	42 900
Øksfjordbotn	260	–
Hasvik (1 431)		
Breivikbotn	928	12 200
Breivik i Sørøy	615	6 700
Dønnesfjord	331	–
Galten	–	–
Hasvik	1 835	13 700
Stjernvåg	486	5 600
Sørvær	448	6 600
Måsøy (2 433)		
Finnes i Finnmark	–	800
Gjesvær	732	7 300
Gunnarnes	–	2 100
Gåsøy	–	4 500
Havøysund	5 236	49 500
Ingøy	145	2 000
Litlefjord	–	2 000
Mafjordhamn	–	1 200
Måsøy	540	2 900
Persand	45	1 700
Rolvsøyhamn	–	–
Sandvikvær	–	1 000
Snøfjord	589	3 300
Svartvik i Finnmark	–	900
Tufjord	783	15 000
Kjelvik (3 855)		
Kamøyvær	241	6 500
Kjelvik	–	1 400
Laholmen	–	800
Litle Tamsøy	–	–
Nordvågen i Finnmark	680	5 200
Porsangvik	–	700
Repvåg	491	7 400
Sarnes	–	1 400
Skarsvåg	472	3 900
Kistrand (2 553)		
Brennelv	7 633	33 400
Børselv	4 661	14 600
Hamnbukt	1 552	9 500
Indre Billefjord	488	12 000
Kistrand	686	–
Kjæs	315	5 400
Kolvik	914	17 700
Lakselv	4 500	51 000
Leirpollen	1 040	6 200
Russenes	835	14 600
Skoganvarre	3 477	19 700
Smørfjord	935	10 800
Ytre Billefjord	1 010	4 800
Kvalsund (1 579)		
Fægfjord	–	1 600
Kokelv	–	2 000
Kvalsund	1 462	31 400
Neverfjord	235	6 400
Porsa	741	12 300
Repparfjord	1 233	15 100
Revsneshamn	500	2 400
Skjåholmen	892	1 888
Stallogargo	–	1 300
Sørøysund (1 955)		
Akkarfjord	2 197	6 900
Eidvågeid	1 000	2 500
Gåshopen	–	2 100
Hønseby	164	3 200
Kårhamn	–	6 400
Langstrand	–	1 600
Mefjord	–	300
Skarvfjordhamn	–	–
Skippernes	–	2 000
Storelv	584	2 200
Vinna	532	2 400
Karasjok (1 087)		
Karasjok	6 492	29 000
Lebesby (1 774)		
Bekkarfjord	444	3 800
Brenngam	292	2 300
Dyfjord	–	–
Friarfjord	–	2 200
Godviknes	–	2 200
Ifjord	412	7 000
Kjøllefjord	7 868	47 900
Kunes	527	4 300
Laksefjordbotn	1 301	7 100
Lebesby	1 305	10 500
Skjøtningberg	–	–
Store Torskefjord	644	2 100
Sværholt	–	800
Tømmervik	387	5 400
Veidnesklubben	906	7 100
Tana (1 827)		
Austertana	2 832	24 200
Boftsa	2 060	5 600
Bonakas	1 782	23 100
Lavonjarg	1 015	6 100
Masjok	1 749	5 100
Seida	1 955	10 800
Smalfjorden	915	6 700
Tana	8 484	23 800
Torhop	386	1 700
Vestertana	1 332	5 600
Berlevåg (1 566)		
Berlevåg	11 211	56 500
Gulgofjorden	559	5 100
Kongsfjord	5 714	41 100
Kvitnes i Finnmark	805	2 400
Gamvik (1 663)		
Finnkongkeila	–	–
Gamvik	3 694	14 400
Laggo	281	3 400

Tabell 5. De enkelte poststeders frimerkesalg og sendte brevpostmengde. Forts.

Poststeder, herreder og fylker og deres folkemengde	Salg av frimerker kr.	Sendte alm. brevpost-sendinger
Gamvik (1 663)		
Langfjordnes	605	3 300
Losvik	–	–
Mehamn	6 465	53 300
Omgang	–	–
Rafjord	923	3 900
Risfjord	539	1 300
Sandholmen	569	3 300
Skjånes	3 139	11 800
Nesseby (1 321)		
Gornitak	1 837	10 600
Grasbakken	510	3 200
Karlebotn	954	3 900
Mortensnes	1 749	3 500
Nesseby	1 715	4 700
Nyborg	3 879	12 700
Polmak (626)		
Alleknjarg	100	1 500
Polmak	2 315	15 200
Sirma	880	7 700
Skipagurra	2 990	10 200
Nord-Varanger (1 696)		
Ekkerøy	1 546	5 100
Kiby	1 117	4 300
Krampenes	1 004	2 600
Salttjern	1 160	3 800
Skallelv	1 442	4 600
Vestre Jakobselv	15 804	17 800
Sør-Varanger (7 590)		
Bjørnevatn	14 902	22 000
Bugøyfjord	1 554	6 100
Bugøynes	3 084	2 800
Elvenes	2 559	6 200
Grense-Jakobselv	1 034	2 900
Jakobsnes	5 834	15 200
Sør-Varanger (7 590)		
Jarfjordbotn	1 166	2 600
Karpbukt	975	5 200
Langfjorddalen	2 211	5 300
Neiden	2 193	8 000
Sandnes i Sør-Varanger	4 172	12 700
Skogfoss	2 504	7 000
Steinskjernes	469	900
Svanvik	3 333	6 800
Tårnet	1 475	3 200
Vaggetem	838	1 400
Vardø (1 791)		
Båtsfjord	16 090	24 900
Hamna i Syltefjord	923	2 600
Hamningberg	2 378	11 500
Indre Kiberg	574	2 200
Kiberg	6 795	27 000
Komagvær	638	1 300
Makkaur	344	1 500
Smelror	449	1 000
Syltefjord	892	3 400
Finnmark fylke *(53 308)*	**583 619**	**2 655 900**
Longyearbyen	1 395	20 000
Ny Alesund sesong p. å.	–	3 000
Sveagruva	–	3 000
Svalbard *(550)*	1 395	26 000
Posteksp. på jernbaner	6 898	3 029 000
—»— » dampskip	21 302	1 727 000
Poststyret	245 427	–
Brevhus	59 827	–
Tilsammen	**64 162 459**	**244738000**

Sammendrag fylkesvis av tabell 5.

Fylker	Salg av frimerker kr.	Sendte alm. brevpost-sendinger
1. *Østfold*	2 418 487	8 501 500
Postkontorer	1 827 779	6 529 700
Poståpnerier m. v.	590 708	1 971 800
2. *Akershus*	3 002 740	8 691 300
Postkontorer	958 361	2 780 500
Poståpnerier m. v.	2 044 379	5 910 800
3. *Oslo*	17 152 827	83 434 700
Postkontorer	17 148 904	83 420 400
Feltpostkontor	3 923	14 300
4. *Hedmark*	2 668 203	8 612 400
Postkontorer	1 096 779	3 252 500
Poståpnerier m. v.	1 571 424	5 359 900
5. *Opland*	2 446 984	8 407 000
Postkontorer	734 862	2 581 900
Poståpnerier m. v.	1 712 122	5 825 100
6. *Buskerud*	2 781 600	9 604 600
Postkontorer	1 721 216	5 941 600
Poståpnerier m. v.	1 060 384	3 663 000
7. *Vestfold*	2 172 354	7 386 100
Postkontorer	1 627 906	5 685 200
Poståpnerier m. v.	544 448	1 700 900
8. *Telemark*	2 252 960	7 277 500
Postkontorer	1 468 603	4 957 800
Poståpnerier m. v.	784 357	2 319 700
9. *Aust-Agder*	1 348 613	4 193 400
Postkontorer	813 133	2 629 400
Poståpnerier m. v.	535 480	1 564 000
10. *Vest-Agder*	1 835 814	6 061 100
Postkontorer	1 234 236	4 417 500
Poståpnerier m. v.	601 578	1 643 600
11. *Rogaland*	3 267 695	12 340 500
Postkontorer	2 433 202	9 992 600
Poståpnerier m. v.	834 493	2 347 900
12. *Hordaland*	2 457 346	7 454 900
Postkontorer	506 821	1 447 000
Poståpnerier m. v.	1 950 525	6 007 900
13. *Bergen*	3 659 451	15 472 000
Postkontorer	3 659 451	15 472 000
14. *Sogn og Fjordane*	1 618 819	4 616 800
Postkontorer	348 879	1 121 300
Poståpnerier m. v.	1 269 940	3 495 500
15. *Møre og Romsdal*	2 962 580	9 103 000
Postkontorer	1 490 946	4 822 200
Poståpnerier m. v.	1 471 634	4 280 800
16. *Sør-Trøndelag*	3 796 342	13 026 100
Postkontorer	2 643 237	9 586 900
Poståpnerier m. v.	1 153 105	3 439 200
17. *Nord-Trøndelag*	1 542 664	4 633 100
Postkontorer	667 747	2 114 400
Poståpnerier m. v.	874 917	2 518 700
18. *Nordland*	3 812 816	11 046 600
Postkontorer	1 721 571	4 727 300
Poståpnerier m. v.	2 091 245	6 319 300
19. *Troms*	2 045 696	7 437 500
Postkontorer	1 080 361	4 454 700
Poståpnerier m. v.	965 335	2 982 800
20. *Finnmark*	583 619	2 655 900
Postkontorer	278 475	1 011 000
Poståpnerier m. v.	305 144	1 644 900
Hertil kommer:		
Svalbard	1 395	26 000
Brevhus	59 827	–
Postekspedisjoner	28 200	4 756 000
Poststyret	245 427	–
Tilsammen	**64 162 459**	**244 738 000**
Tallene fordeler seg slik:		
162 postkontorer	43 462 469	176 945 900
3 431 poståpn. m. v.	20 407 441	63 002 200
Feltpostkontorer	18 922	33 900
201 posteksp.	28 200	4 756 000
Poststyret	245 427	–

Tabell 6. Poststeder, personale og poengtall i året 1946.

Nr.	1 Postdistrikter	2 Poststeder: Postkontorer og underkontorer I	3 Poststeder: Underkontorer II og poståpnerier	4 Poststeder: Brevhus	5 Poststeder: Reisende poststeder	6 Poststeder: Tilsammen	7 Personale: Kontorfunksjonærer	8 Personale: Budfunksjonærer	9 Personale: Reisende funksjonærer	10 Personale: Poståpnere m. fl.	11 Personale: Brevhusstyrere	12 Personale: Landpostbud	13 Personale: Tilsammen	14 Postkontorenes poengtall
1	Alta	1	6	3	–	**10**	1	–	–	6	3	6	**16**	197
2	Arendal	1	34	1	–	**36**	11	11	–	34	1	18	**75**	1 960
3	Asker	1	–	–	–	**1**	3	–	–	–	–	2	**5**	502
4	Askim	1	–	–	–	**1**	2	2	–	–	–	3	**7**	555
5	Bergen	7	398	138	62	**605**	144	121	71	398	138	126	**998**	18 730
6	Bodø	1	119	12	6	**138**	17	8	8	119	12	38	**202**	3 007
7	Brevik	1	7	5	–	**13**	2	4	–	7	5	1	**19**	408
8	Brønnøysund	1	52	20	3	**76**	3	3	2	52	20	10	**90**	640
9	Drammen	6	79	14	–	**99**	33	35	–	79	14	64	**225**	5 844
10	Drøbak	1	1	–	–	**2**	2	3	–	1	–	1	**7**	394
11	Egersund	1	15	16	–	**32**	4	3	–	15	16	9	**47**	728
12	Eidsvoll	1	8	3	–	**12**	2	2	–	8	3	18	**33**	510
13	Elverum	1	49	6	–	**56**	6	4	–	49	6	41	**106**	1 069
14	Farsund	1	15	3	–	**19**	3	1	–	15	3	31	**53**	632
15	Flekkefjord	1	27	8	–	**36**	3	4	–	27	8	22	**64**	898
16	Florø	1	55	19	2	**77**	3	2	2	55	19	28	**109**	763
17	Fredrikstad	2	15	7	–	**24**	14	16	–	15	7	11	**63**	2 285
18	Førde	1	38	16	–	**55**	3	1	–	38	16	44	**102**	435
19	Gjøvik	1	24	13	–	**38**	6	7	–	24	13	34	**84**	1 389
20	Grimstad	1	5	–	–	**6**	4	2	–	5	–	10	**21**	609
21	Halden	1	14	–	–	**15**	8	10	–	14	–	22	**54**	1 506
22	Hamar	2	31	–	–	**33**	15	14	–	31	–	41	**101**	2 761
23	Hammerfest	1	83	37	–	**121**	6	3	7	83	37	4	**140**	734
24	Harstad	1	90	12	–	**103**	12	6	–	90	12	56	**176**	2 341
25	Haugesund	2	63	23	1	**89**	18	21	1	63	23	36	**162**	2 602
26	Holmestrand	1	11	–	–	**12**	2	4	–	11	–	4	**21**	416
27	Honningsvåg	1	25	4	–	**30**	3	2	–	25	4	–	**34**	326
28	Horten	1	5	–	–	**6**	6	12	–	5	–	5	**28**	972
29	Hønefoss	1	21	7	–	**29**	5	6	–	21	7	16	**55**	1 159
30	Høyanger	1	–	–	–	**1**	2	2	–	–	–	–	**4**	320
31	Kabelvåg	1	3	–	–	**4**	1	1	–	3	–	1	**6**	428
32	Kirkenes	1	16	6	–	**23**	3	2	–	16	6	1	**28**	521
33	Kongsberg	1	22	4	–	**27**	5	6	–	22	4	24	**61**	979
34	Kongsvinger	1	41	13	–	**55**	6	5	–	41	13	56	**121**	1 089
35	Kopervik	1	–	–	–	**1**	2	2	–	–	–	2	**6**	252
36	Kragerø	1	21	8	–	**30**	4	4	–	21	8	13	**50**	682
37	Kristiansand S.	1	46	14	1	**62**	28	19	2	46	14	35	**144**	3 835
38	Kristiansund N.	1	121	29	6	**157**	17	15	5	121	29	62	**249**	2 478
39	Langesund	1	–	–	–	**1**	1	2	–	–	–	–	**3**	206
40	Larvik	1	13	4	–	**18**	7	10	–	13	4	18	**52**	1 206
41	Levanger	1	6	2	–	**9**	4	3	–	6	2	4	**19**	622
42	Lillehammer	1	57	34	–	**92**	10	6	–	57	34	66	**173**	2 088
43	Lillesand	1	18	4	–	**23**	2	2	–	18	4	14	**40**	348
44	Lillestrøm	1	2	–	–	**3**	4	4	–	2	–	5	**15**	667
45	Lærdal	1	87	19	–	**107**	4	1	–	87	19	50	**161**	515
46	Mandal	1	25	4	–	**30**	6	3	–	25	4	48	**86**	945
47	Melbu	1	2	4	–	**7**	1	1	–	2	4	2	**10**	316
48	Mo	1	8	4	–	**13**	4	3	–	8	4	8	**27**	652
49	Molde	1	63	20	3	**87**	10	8	4	63	20	64	**169**	1 913
50	Mosjøen	1	20	11	–	**32**	5	4	–	20	11	25	**65**	853
51	Moss	1	8	2	–	**11**	9	15	–	8	2	9	**43**	1 508
52	Mysen	1	11	9	–	**21**	2	2	–	11	9	12	**36**	461
53	Måløy	1	25	12	1	**39**	2	2	1	25	12	15	**57**	411
54	Namsos	1	58	15	2	**76**	6	3	4	58	15	49	**135**	1 269
55	Narvik	1	46	9	4	**60**	10	8	4	46	9	7	**84**	1 484

Tabell 6. Poststeder, personale og poengtall i året 1946.

Nr.	1 Postdistrikter	2 Poststeder: Postkontorer og underkontorer I	3 Poststeder: Underkontorer II og poståpnerier	4 Poststeder: Brevhus	5 Poststeder: Reisende poststeder	6 Poststeder: Tilsammen	7 Personale: Kontorfunksjonærer	8 Personale: Budfunksjonærer	9 Personale: Reisende funksjonærer	10 Personale: Poståpnere m. fl.	11 Personale: Brevhusstyrere	12 Personale: Landpostbud	13 Personale: Tilsammen	14 Postkontorenes poengtall
56	Nesbyen	1	1	1	–	**3**	1	–	–	1	1	4	**7**	241
57	Nordfjordeid	1	32	25	–	**58**	2	1	–	32	25	29	**89**	467
58	Notodden	1	13	6	–	**20**	4	6	–	13	6	4	**33**	766
59	Odda	1	3	3	–	**7**	3	3	–	3	3	3	**15**	584
60	Orkanger	1	1	–	–	**2**	1	2	–	1	–	1	**5**	330
61	Oslo	17	214	58	37	**326**	481	416	130	214	58	205	**1 504**	69 282
62	Porsgrunn	1	15	2	–	**18**	8	13	–	15	2	5	**43**	1 420
63	Rena	1	–	–	–	**1**	1	2	–	–	–	2	**5**	328
64	Risør	1	11	8	–	**20**	3	3	–	11	8	3	**28**	533
65	Rjukan	1	8	1	1	**11**	3	5	1	8	1	4	**22**	663
66	Røros	1	35	21	–	**57**	3	3	–	35	21	33	**95**	600
67	Rørvik	1	32	5	–	**38**	3	1	–	32	5	11	**52**	331
68	Sandefjord	1	3	4	–	**8**	8	9	–	3	4	9	**33**	1 426
69	Sandnes	1	4	3	–	**8**	5	6	–	4	3	6	**24**	1 043
70	Sandnessjøen	1	88	9	5	**103**	6	3	5	88	9	24	**135**	1 012
71	Sandvika	1	2	1	–	**4**	4	1	–	2	1	3	**11**	655
72	Sarpsborg	2	9	–	–	**11**	9	12	–	9	–	20	**50**	1 508
73	Ski	1	–	1	–	**2**	2	2	–	–	1	2	**7**	310
74	Skien	2	79	33	3	**117**	20	21	4	79	33	59	**216**	3 060
75	Sortland	1	–	–	–	**1**	1	1	–	–	–	–	**2**	373
76	Stabekk	1	–	–	–	**1**	3	2	–	–	–	–	**5**	298
77	Stavanger	4	128	64	10	**206**	49	55	11	128	64	27	**334**	6 758
78	Stavern	1	–	–	–	**1**	1	2	–	–	–	1	**4**	202
79	Steinkjer	1	27	8	–	**36**	5	4	–	27	8	14	**58**	1 332
80	Stokmarknes	1	–	–	–	**1**	2	1	–	–	–	–	**3**	428
81	Stord	1	2	1	–	**4**	2	1	–	2	1	2	**8**	369
82	Sulitjelma	1	–	–	–	**1**	1	–	–	–	–	–	**1**	211
83	Svolvær	3	110	26	7	**146**	13	5	7	110	26	30	**191**	2 550
84	Tromsø	2	162	43	9	**216**	25	11	12	162	43	43	**296**	4 432
85	Trondheim	6	231	70	33	**340**	83	62	97	231	70	117	**660**	12 866
86	Tvedestrand	1	10	2	–	**13**	2	2	–	10	2	13	**29**	347
87	Tynset	1	23	8	–	**32**	2	1	–	23	8	12	**46**	431
88	Tønsberg	1	27	17	–	**45**	15	12	–	27	17	27	**98**	2 338
89	Vadsø	1	24	5	–	**30**	3	2	–	24	5	5	**39**	507
90	Vardø	1	26	4	–	**31**	3	2	–	26	4	–	**35**	509
91	Volda	1	13	5	–	**19**	2	2	–	13	5	4	**26**	429
92	Voss	1	–	–	–	**1**	3	3	–	–	–	1	**7**	582
93	Ålesund	2	113	46	5	**166**	22	18	5	113	46	78	**282**	3 742
94	Andalsnes	1	–	–	–	**1**	2	2	–	–	–	1	**5**	305
95	Tils. for 1946	**138**	**3 455**	**1074**	**201**	**4 868**	**1 302**	**1 137**	**383**	**3 455**	**1074**	**2 093**	**9 444**	**203 988**
96	Tilsv. tall 1945	137	3 430	1047	208	4 822	1 161	1 117	366	3 430	1047	2 068	9 189	202 163
97	—»— 1944	139	3 399	1048	191	4 777	1 155	1 110	352	3 399	1048	2 044	9 108	204 928
98	—»— 1943	135	3 384	1044	206	4 769	1 147	1 102	350	3 384	1044	2 015	9 042	187 986
99	—»— 1942	134	3 368	1049	203	4 754	1 134	1 087	344	3 368	1049	1 993	8 975	160 565
100	—»— 1941	130	3 349	1055	198	4 732	1 111	1 068	338	3 349	1055	1 974	8 895	133 455
101	—»— 1940	130	3 346	1051	197	4 724	1 103	1 041	336	3 346	1051	1 984	8 861	116 577
102	—»— 1939	130	3 346	1044	220	4 740	1 113	1 109	374	3 346	1044	1 981	8 967	126 248
103	—»— 1938	128	3 326	1012	219	4 685	1 055	1 087	375	3 326	1012	1 977	8 832	122 458
104	—»— 1937	128	3 300	968	217	4 613	1 041	1 060	375	3 300	968	1 962	8 706	114 408
105	—»— 1936	125	3 276	947	211	4 559	1 016	1 062	381	3 276	947	1 936	8 618	106 305
106	—»— 1935	124	3 253	917	200	4 494	1 003	1 037	369	3 253	917	1 905	8 484	102 091
107	—»— 1934	124	3 237	890	200	4 451	999	1 019	373	3 237	890	1 875	8 393	98 646

Tabell 7. Postdistriktenes driftsinntekter

(Se forklaringen

Nr.	1 Postdistrikt	2 Inntekter: Frimerkesalg: Kontoret (med underkontorer)	3 Inntekter: Frimerkesalg: Underliggende poststeder	4 Inntekter: Husleieinntekter	5 Inntekter: Øvrige driftsinntekter	6 Inntekter: Tilsammen
		Kr.	Kr.	Kr.	Kr.	Kr.
1	Alta	21 139	33 751	–	1 085	**55 975**
2	Arendal	458 606	156 829	–	15 750	**631 185**
3	Asker	101 074	–	–	2 846	**103 920**
4	Askim	121 921	–	–	5 937	**127 858**
5	Bergen	3 871 356	1 825 463	4 113	256 151	**5 957 083**
6	Bodø	477 041	590 937	–	41 163	**1 109 141**
7	Brevik	79 599	27 835	–	1 249	**108 683**
8	Brønnøysund	67 606	185 540	–	4 358	**257 504**
9	Drammen	1 236 645	847 636	–	91 134	**2 175 415**
10	Drøbak	91 344	1 767	–	2 561	**95 672**
11	Egersund	126 460	116 849	–	3 674	**246 983**
12	Eidsvoll	92 530	106 883	552	4 455	**204 420**
13	Elverum	149 088	391 145	75	29 743	**570 051**
14	Farsund	96 769	150 268	–	4 790	**251 827**
15	Flekkefjord	139 073	155 727	8 070	7 987	**310 857**
16	Florø	86 466	185 396	–	3 669	**275 531**
17	Fredrikstad	549 223	197 900	7 519	13 016	**767 658**
18	Førde	52 124	202 751	763	5 600	**261 238**
19	Gjøvik	278 671	328 577	–	38 512	**645 760**
20	Grimstad	146 378	34 128	–	3 157	**183 663**
21	Halden	328 905	58 943	–	10 198	**398 046**
22	Hamar	664 448	431 095	–	45 238	**1 140 781**
23	Hammerfest	27 408	36 814	–	1 871	**66 093**
24	Harstad	323 902	498 943	5 792	31 043	**859 680**
25	Haugesund	539 667	272 081	12 382	26 838	**850 968**
26	Holmestrand	78 190	74 220	–	3 350	**155 760**
27	Honningsvåg	18 311	30 352	–	1 197	**49 860**
28	Horten	218 526	28 450	2 896	4 495	**254 367**
29	Hønefoss	239 737	138 926	–	9 634	**388 297**
30	Høyanger	66 478	–	–	3 036	**69 514**
31	Kirkenes	73 436	48 305	345	3 735	**125 821**
32	Kongsberg	186 800	133 728	1 151	5 716	**327 395**
33	Kongsvinger	157 636	512 202	–	30 600	**700 438**
34	Kopervik	50 661	–	–	723	**51 384**
35	Kragerø	123 462	104 409	–	9 309	**237 180**
36	Kristiansand S.	830 252	299 112	13 301	68 966	**1 211 631**
37	Kristiansund N.	371 557	524 575	–	31 692	**927 824**
38	Langesund	44 247	–	200	458	**44 905**
39	Larvik	320 812	79 095	8 723	9 787	**418 417**
40	Levanger	111 704	63 632	863	3 242	**179 441**
41	Lillehammer	404 662	690 015	–	38 607	**1 133 284**
42	Lillesand	58 418	59 020	1 405	1 536	**120 379**
43	Lillestrøm	147 320	64 553	–	3 813	**215 686**
44	Lærdal	42 666	525 635	331	11 251	**579 883**
45	Mandal	170 212	153 753	1 460	7 521	**332 946**
46	Melbu	49 253	5 558	671	1 222	**56 704**
47	Mo	95 090	31 460	460	3 381	**130 391**

og driftsutgifter i budsjettåret 1945—1946.

foran på side 69.)

7	8	9	10	11	12	13	14	
Utgifter								
Kontor- og bud-personale	Postekspe-disjoner	Post-åpnere	Land-postbud	Kontor-utgifter	Postførsel	Øvrige drifts-utgifter	Til-sammen	Nr.
Kr.	Kr.	Kr.	Kr.	Kr.	Kr.	Kr.	Kr.	
8 300	–	23 199	3 288	4 002	12 791	24 630	**76 210**	1
143 917	–	33 137	37 307	19 701	27 841	95 084	**356 987**	2
26 484	–	–	6 564	653	1 500	12 325	**47 526**	3
29 761	–	–	3 607	4 011	172	12 307	**49 858**	4
2 372 747	547 977	481 426	126 982	187 107	747 101	1 327 580	**5 790 920**	5
209 018	79 595	167 741	46 260	38 356	155 401	225 188	**921 559**	6
37 053	–	8 138	1 996	7 298	8 485	17 609	**80 579**	7
47 774	20 517	53 870	12 050	10 463	47 652	74 346	**266 672**	8
454 209	–	140 049	103 448	96 315	73 913	366 330	**1 234 264**	9
27 343	–	937	5 779	3 801	1 726	12 740	**52 326**	10
48 738	–	19 509	7 787	14 577	8 977	34 818	**134 406**	11
29 327	–	21 548	36 176	8 084	7 301	42 400	**144 836**	12
67 537	–	70 429	70 119	17 983	31 772	108 404	**366 244**	13
33 916	–	39 764	32 093	10 800	37 871	50 731	**205 175**	14
57 735	–	45 372	25 432	11 527	27 806	72 662	**240 534**	15
40 714	12 689	63 594	25 952	8 211	13 896	78 451	**243 507**	16
167 727	–	37 458	46 876	15 388	20 480	122 885	**410 814**	17
19 499	–	55 864	42 920	8 345	28 427	79 320	**234 375**	18
76 905	–	51 415	78 595	26 878	12 089	108 313	**354 195**	19
39 331	–	5 348	13 189	4 731	512	27 513	**90 624**	20
115 448	–	12 818	31 003	20 990	11 905	61 253	**253 417**	21
163 858	–	46 207	99 599	42 391	31 565	151 408	**535 028**	22
19 598	3 943	15 468	–	3 420	30 899	26 097	**99 425**	23
140 228	–	146 064	59 357	36 156	42 829	200 588	**625 222**	24
248 701	8 252	78 472	40 300	17 328	63 326	183 082	**639 461**	25
36 557	–	18 921	4 893	7 413	16 014	31 227	**115 025**	26
24 787	–	17 761	–	4 195	3 114	25 301	**75 158**	27
114 953	–	5 408	6 170	4 864	7 745	48 703	**187 843**	28
66 395	978	25 826	26 660	8 198	13 655	57 057	**198 769**	29
27 587	–	–	–	3 120	901	6 803	**38 411**	30
42 063	–	14 359	365	5 850	22 274	45 225	**130 136**	31
59 831	–	35 791	33 022	18 267	20 083	67 450	**234 444**	32
66 501	–	106 065	107 098	41 207	24 124	155 950	**500 945**	33
16 594	–	–	1 159	2 430	322	6 179	**26 684**	34
59 434	–	14 106	18 575	6 949	10 439	36 915	**146 418**	35
346 020	11 245	69 993	47 275	27 676	48 277	244 266	**794 752**	36
237 082	39 472	166 547	58 226	46 096	43 637	263 152	**854 212**	37
16 962	–	–	–	1 095	–	7 269	**25 326**	38
126 550	–	19 020	24 321	7 506	4 803	84 291	**266 491**	39
33 336	–	4 229	5 212	2 223	3 520	25 520	**74 040**	40
113 208	–	96 792	104 403	36 982	45 638	172 844	**569 867**	41
23 700	–	17 907	18 604	2 965	10 518	35 138	**108 832**	42
51 445	–	6 782	20 717	16 224	2 087	30 784	**128 039**	43
37 595	–	123 875	49 383	32 242	25 887	138 466	**407 448**	44
57 196	–	40 196	55 257	7 006	31 030	80 779	**271 464**	45
17 652	–	2 383	7 542	5 501	1 161	12 470	**46 709**	46
41 849	–	11 231	10 498	7 627	7 253	30 830	**109 288**	47

Tabell 7. Postdistriktenes driftsinntekter

Forts. (Se forklaringen

Nr.	1 Postdistrikt	2 Inntekter: Frimerkesalg: Kontoret (med underkontorer)	3 Inntekter: Frimerkesalg: Underliggende poststeder	4 Husleieinntekter	5 Øvrige driftsinntekter	6 Tilsammen
		Kr.	Kr.	Kr.	Kr.	Kr.
48	Molde	304 151	306 438	–	18 105	**628 694**
49	Mosjøen	154 779	88 968	993	5 712	**250 452**
50	Moss	389 086	39 878	–	9 248	**438 212**
51	Mysen	89 116	68 511	–	5 409	**163 036**
52	Måløy	58 602	100 102	759	2 871	**162 334**
53	Namsos	153 251	320 631	–	9 919	**483 801**
54	Narvik	280 917	167 775	–	15 539	**464 231**
55	Nesbyen	95 250	2 789	–	541	**98 580**
56	Nordfjordeid	54 666	222 654	–	7 626	**284 946**
57	Notodden	156 315	53 397	1 039	6 524	**217 275**
58	Odda	106 936	21 649	700	2 463	**131 748**
59	Orkanger	52 470	–	1 137	3 943	**57 550**
60	Oslo	17 454 510	2 631 936	41 709	1 931 796	**22 059 951**
61	Porsgrunn	322 048	72 500	–	10 288	**404 836**
62	Rena	66 444	–	1 039	949	**68 432**
63	Risør	89 124	68 669	–	9 451	**167 244**
64	Rjukan	132 763	31 231	382	5 092	**169 468**
65	Røros	68 747	151 051	–	6 692	**226 490**
66	Rørvik	48 592	79 952	874	2 374	**131 792**
67	Sandefjord	383 705	5 563	–	12 053	**401 321**
68	Sandnes	233 400	49 630	–	3 362	**286 392**
69	Sandnessjøen	84 869	344 035	5 060	6 849	**440 813**
70	Sandvika	134 773	12 177	–	13 636	**160 586**
71	Sarpsborg	349 529	152 908	1 400	14 513	**518 350**
72	Ski	63 021	–	771	2 729	**66 521**
73	Skien	609 014	473 696	3 937	57 781	**1 144 428**
74	Sortland	68 672	–	1 296	1 806	**71 774**
75	Stabekk	73 545	–	–	4 086	**77 631**
76	Stavanger	1 497 322	534 482	18 479	128 493	**2 178 776**
77	Stavern	44 611	–	–	1 745	**46 356**
78	Steinkjer	220 549	165 477	–	8 698	**394 724**
79	Stokmarknes	78 873	–	–	3 031	**81 904**
80	Stord	66 851	12 170	771	2 747	**82 539**
81	Sulitjelma	37 651	–	–	375	**38 026**
82	Svolvær	281 154	619 403	16 586	83 162	**1 000 305**
83	Tromsø	751 719	630 880	14 081	66 654	**1 463 334**
84	Trondheim	2 654 324	1 310 445	3 114	250 291	**4 218 174**
85	Tvedestrand	63 006	75 293	100	2 354	**140 753**
86	Tynset	59 703	139 949	–	2 835	**202 487**
87	Tønsberg	544 847	314 240	–	23 988	**883 075**
88	Vadsø	77 570	66 389	–	2 283	**146 242**
89	Vardø	64 332	70 275	–	3 620	**138 227**
90	Volda	73 782	24 536	504	3 552	**102 374**
91	Voss	121 128	–	1 087	4 729	**126 944**
92	Alesund	678 725	620 080	27 316	62 841	**1 388 962**
93	Andalsnes	62 780	–	–	1 687	**64 467**

og driftsutgifter i budsjettåret 1945—1946.

foran på side 69).

7	8	9	10	11	12	13	14	
Utgifter								Nr.
Kontor- og bud-personale	Postekspe-disjoner	Post-åpnere	Land-postbud	Kontor-utgifter	Postførsel	Øvrige drifts-utgifter	Til-sammen	
Kr.	Kr.	Kr.	Kr.	Kr.	Kr.	Kr.	Kr.	
126 985	18 942	96 506	63 720	27 952	229 719	153 417	**717 241**	48
53 642	–	32 032	28 467	10 304	21 757	66 251	**212 453**	49
132 557	–	13 089	17 850	12 039	14 973	65 940	**256 448**	50
29 711	–	17 870	22 646	7 146	3 142	33 016	**113 531**	51
56 172	6 459	31 543	13 586	5 639	13 749	45 267	**172 415**	52
86 066	40 673	76 146	62 909	23 335	83 076	132 869	**505 074**	53
114 121	19 564	53 438	9 231	21 202	67 010	80 909	**365 475**	54
10 178	–	1 216	5 589	1 763	1 815	6 097	**26 658**	55
27 595	–	50 974	33 189	15 125	19 188	65 951	**212 022**	56
68 144	–	13 661	6 614	8 418	12 316	35 786	**144 939**	57
36 744	–	4 997	3 547	7 386	2 761	18 928	**74 363**	58
18 095	–	–	1 031	777	212	7 972	**28 087**	59
7 909 462	1 009 024	454 632	647 032	758 531	913 646	3 242 063	**14 934 390**	60
157 148	–	13 796	13 258	15 268	5 817	57 209	**262 496**	61
19 907	–	–	3 229	751	38	9 807	**33 732**	62
40 135	–	16 368	5 010	4 618	19 222	26 356	**111 709**	63
59 077	1 543	11 328	7 478	11 000	17 608	34 532	**142 566**	64
44 823	–	31 820	30 478	10 572	16 708	62 359	**196 760**	65
20 786	–	27 012	11 331	4 477	13 898	41 713	**119 217**	66
109 412	–	814	31 293	12 189	3 008	51 970	**208 686**	67
66 568	–	8 740	11 796	7 656	7 859	38 401	**141 020**	68
60 625	37 496	106 970	21 056	16 596	60 161	137 994	**440 898**	69
43 076	–	2 843	16 720	3 029	300	20 563	**86 531**	70
119 999	–	24 443	45 921	28 467	13 277	82 016	**314 123**	71
23 162	–	–	7 672	3 741	–	12 806	**47 381**	72
268 372	25 058	125 224	75 362	51 906	69 707	234 443	**850 072**	73
22 145	776	–	–	3 001	2 523	7 151	**35 596**	74
24 543	–	–	–	2 577	120	12 565	**39 805**	75
709 926	71 276	137 949	23 766	49 454	336 068	411 304	**1 739 743**	76
12 078	–	–	2 206	1 877	1 448	5 724	**23 333**	77
61 101	–	31 038	20 059	8 135	20 445	59 760	**200 538**	78
18 656	125	–	–	4 520	5 952	8 613	**37 866**	79
24 956	–	4 043	1 844	3 281	7 077	12 480	**53 681**	80
16 451	–	–	–	1 405	–	7 848	**25 704**	81
137 438	72 069	177 861	40 803	37 054	85 999	219 253	**770 477**	82
303 703	130 583	198 794	52 985	47 473	290 068	303 878	**1 327 484**	83
1 537 232	796 925	333 096	196 246	157 550	434 863	1 038 789	**4 494 701**	84
22 464	–	18 636	16 408	3 897	18 649	31 603	**111 657**	85
27 519	–	23 392	16 216	5 449	25 240	40 966	**138 782**	86
184 843	–	57 035	58 591	39 714	20 380	131 037	**491 600**	87
33 937	–	26 698	2 263	5 189	32 641	77 352	**178 080**	88
35 538	3 416	22 478	–	11 298	7 541	80 557	**160 828**	89
30 775	–	10 316	3 064	944	5 331	21 907	**72 337**	90
49 709	–	–	1 142	8 847	1 187	15 220	**76 105**	91
280 046	69 162	160 793	70 141	30 802	39 835	335 739	**986 518**	92
26 734	–	–	991	5 436	58 399	12 925	**104 485**	93

Alfabetisk register til tekstavdelingen.

Side

Adresseløse sendinger 40
Aspiranter 23
Assuransebeløp, i alt 33
—»— for verdibrev 36
—»— for verdipakker 41
Bipostruter 25
Blad og tidsskrift 49
Brevpostsendinger, samlet antall 36
—»— fylkesvis 11
—»— pr. innbygger 11
Budfunksjonærer 21, 22
Dampskipsruter 26
Diagrammer I—VII 32, 44, 60
Erstatninger 61
Feltpoststeder 9
Folkemengde, antall innbyggere og km² pr. poststed 10
Frankeringsmaskiner 66
Frimerkeforbruket 65
Frimerker 65–66
Frimerkesalget ved postkontorene m. v. 62
Fylkenes areal, folkemengde, poststeder og postmengde 11
Ilbudsendinger 35
Internasjonale postoverenskomster ... 68
Jernbaneruter 24
Jule- og nyttårstrafikken, overtid, honorar 15, 20
Kombinasjon av poståpneri med jernbane- eller rikstelefonstasjoner m. v. 10
Korsbåndsendinger 35
Krigsforlis 1
Kringkastingsavgift 54
Landpostbudruter 25
Luftpostruter 2, 26
Luftpostsendinger 35
Lønns- og tjenestebestemmelser . 7, 14–15
Massekorsbånd 40
Militær postkontroll 1
Mottatt post 37
Nordisk postkonferanse 8
Norges flateinnhold, folkemengde og poststeder 11
Ny rekrutteringsordning for Postverket 7
Ny reservebudoverenskomst 14
Nye foranstaltninger m. v. 6
Oversikt, samlet postmengde m. v. ... 38
Pensjons- og hjelpekasser 69
Pensjoner av Statens pensjonskasse .. 70
Personalet i Poststyret 6, 12
—»— i Postverket 6, 12, 21
—»— avgang 22
—»— samlet antall 21
Poengtall 69
Portoendringer 3–6, 67
Portonivå 6, 60

Side

Post- og luftfartskonferanser 8
Postanvisninger 41
Postanvisninger girering 42
Postdistriktene 69
Postelever 23
Postførselen 1, 24–26
—»— utgifter 27
Postgirotjenesten 45
Postinkassasjoner 52
Postinkassasjonsbeløp 52
Postkasser 11
Postkreditiver 53
Postloven, postreglementet 67
Postmengden 2
Postmuseet 23
Postoppkrav 50
Postoppkravsbeløp 51
Postoverenskomster med utlandet 68
Postpakker 40
Postsaksendinger 34
Postsambandet 1–2
Postsendinger, alminnelig oversikt ... 27
Postsendinger, middeltall pr. innbygger 29
Poststeder, faste 6, 8
—»— fordeling, fylkesvis 11
—»— nyopprettede og nedlagte . 9
—»— reisende 8
Poststyret personalet 12
—»— arbeidsmengde 68
—»— biblioteket 68
Posttrafikken 27
—»— oversikt 1900—1946 ... 30
Postverkets eiendommer 66
—»— hjelpekasse 69
—»— inntekter og utgifter .. 55–60
—»— kapitalregnskap 64
—»— materiell 67
—»— pengeomsetning 57
—»— regulativ 14
Reglement for posttjenestemenn 7
Reisebidrag, studiereiser 23
Rekommanderte sendinger 35
Spareobligasjoner 8
Statens pensjonskasse 70
Stønad av Postverket 70
Svalbard 27
Svarbevis 66
Sykestatistikk 13, 16–19
Søknadskort 8, 65
Tjenestemerker 56, 65
Transittutgifter og inntekter 56
Ubesørgede og uinnløste postsaker 53
Undervisningsvesen 23
Verdibeløp, alminnelig oversikt... 33, 34
Verdibrev 35
Økonomiske resultater 2, 55

Norges Offisielle Statistikk, rekke X.
(Statistique Officielle de la Norvège, série X.)

Rekke X: **Trykt 1946.**

Nr. 101. Norske skip i utenriksfart 1938 og 1939. *(Navigation extérieure de la marine marchande norvégienne.)*
— 102. Nasjonalinntekten i Norge 1935—1943. *(Revenu national en Norvège.)*
— 103. Arbeidslønninger i industrien 1943 og 1944. *(Salaires des ouvriers industriels.)*
— 104. Industriarbeidertrygden 1940—42. *(Assurances de l'État contre les accidents pour les travailleurs de l'industrie.)*
— 105. Norges bergverksdrift 1944. *(Mines et usines.)*
— 106. Norges private aksjebanker og sparebanker 1942. *(Statistique des banques privées par actions et des caisses d'épargne.)*
— 107. Forsikringsselskaper 1944. *(Sociétés d'assurances.)*
— 108. Norges industri 1943. *(Statistique industrielle.)*
— 109. Norges private aksjebanker og sparebanker 1943. *(Statistique des banques privées par actions et des caisses d'épargne.)*
— 110. Meieribruket i Norge 1944. *(L'industrie laitière de la Norvège.)*
— 111. Norges handel 1944. *(Commerce.)*
— 112. Norges kommunale finanser 1941—42. *(Finances des communes.)*
— 113. Norges private aksjebanker og sparebanker 1944. *(Statistique des banques privées par actions et des caisses d'épargne.)*
— 114. Kommunenes gjeld m. v. 1945. *(Dette etc. des communes.)*
— 115. Norges Brannkasse 1941—1943. *(Statistique de l'office national d'assurance contre l'incendie.)*
— 116. Norges postverk 1945. *(Statistique postale.)*
— 117. Jordbruksstatistikk 1945. *(Superficies agricoles et élevage du bétail. Recoltes etc.)*
— 118. Sinnssykehusenes virksomhet 1942. *(Statistique des hospices d'aliénés.)*
— 119. Veterinærvesenet 1944. *(Service vétérinaire.)*
— 120. Telegrafverket 1944—1945. *(Télégraphes et téléphones de l'État.)*
— 121. Syketrygden 1943. *(Assurance-maladie nationale.)*

Rekke X. **Trykt 1947.**

Nr. 122. Kriminalstatistikk 1943 og 1944. *(Statistique de la criminalité pour les années 1943 et 1944.)*
— 123. Statistisk-økonomisk oversikt 1946. *(Aperçu de la situation économique.)*
— 124. Norges handel 1945. *(Commerce.)*
— 125. Norges fiskerier 1943. *(Grandes pêches maritimes.)*
— 126. Norges private aksjebanker og sparebanker 1945. *(Statistique des banques privées par actions et des caisses d'épargne.)*
— 127. Veterinærvesenet 1945. *(Service vétérinaire.)*
— 128. Arbeidslønninger 1945. *(Salaires des ouvriers.)*
— 129. Forsikringsselskaper 1945. *(Sociétés d'assurances.)*
— 130. Norges bergverksdrift 1945. *(Mines et usines.)*
— 131. Norges postverk 1946. *(Statistique postale.)*

Statistisk Sentralbyrå har dessuten bl. a. gitt ut disse verker:

Statistiske Meddelelser. 12 nr. i året. *(Bulletin mensuel du Bureau Central de Statistique.)*

Månedsoppgaver over vareomsetningen med utlandet. Trykkes månedsvis. *(Bulletin mensuel du commerce extérieur.)*

Fortegnelse over Norges Offisielle Statistikk m. v. 1828—31. desember 1920. Kristiania 1889, 1913 og 1922. *(Catalogue de la Statistique Officielle.)*

Statistiske Oversigter 1914. Kristiania 1914. Statistiske Oversikter 1926. Oslo 1926. *(Résumé rétrospectif 1914 et 1926.)*

Alle verker er til salgs hos H. Aschehoug & Co., Oslo.

Av følgende årganger av «Statistisk Arbok» og «Norges Handel» er Byråets beholdning meget knapp, og Byrået er takknemlig for å få overlatt enkelte eksemplarer:

Statistisk Arbok samtlige årganger til og med 1940.

Norges Handel samtlige årganger til og med 1915, dessuten 1921, 1927, 1934—1939.

18. juni 1947.

Trykk: J. Chr. Gundersen, Oslo