



LAKS- OG SJØAUREFISKE 1969

SALMON AND SEA TROUT FISHERIES
1969

NORGES OFFISIELLE STATISTIKK A 371



LAKS- OG SJØAUREFISKE
1969

SALMON AND SEA TROUT FISHERIES
1969

STATISTISK SENTRALBYRÅ
CENTRAL BUREAU OF STATISTICS OF NORWAY
OSLO 1970



FØREORD

Publikasjonen er utarbeidd etter same retningslinjer og mønster som året før, men det er tatt med fleire opplysningar. Dette gjeld m.a. talet på fisk og fordeling av laksen etter vekt.

Fullmektig Borghild Espe Johannessen har leia arbeidet med publikasjonen.

Kartet over laksedistrikta (vedlegg 1) er utarbeidd av Direktoratet for jakt, viltstell og ferskvannsfiske.

Statistisk Sentralbyrå, Oslo, 9. november 1970

Petter Jakob Bjerve

Norvald Ones

PREFACE

The present publication has been prepared according to the same principles as for the previous year, but more detailed information has been added. This has reference for instance to number of fish and distribution by weight groups of salmon.

Mrs. Borghild Espe Johannessen has been in charge of the compilation of the statistics.

The map on salmon districts (appendix 1) has been prepared by the Directorate of Fish and Game Management.

Central Bureau of Statistics, Oslo, 9 November 1970

Petter Jakob Bjerve

Norvald Ones

INNHALD

| | Side |
|---|--------|
| Prinsipp og definisjonar | |
| 1. Prinsipp | 7 |
| 2. Definisjonar | 7 |
| Prinsipp og definisjonar på engelsk | 8 |
| Tabelregister | 10 |
| Vedlegg | |
| 1. Laksedistrikta 1969 | 37 |
| 2. Oppgåveskjema | 39 |
| 3. Utkome før | 41 |
| 4. Publikasjonar sende ut frå Statistisk Sentralbyrå sidan 1. juli 1969 | 43 |
| 5. Utvalde publikasjonar i serien Statistisk Sentralbyrås Håndbøker (§SH) | 47 |

Standardteikn

- Null
- .. Oppgåve manglar

CONTENTS

| | Page |
|--|------|
| P r i n c i p l e s a n d d e f i n i t i o n s | |
| Principles and definitions in English | 8 |
| 1. Principles | 8 |
| 2. Definitions | 8 |
| | |
| I n d e x o f t a b l e s | 11 |
| | |
| A p p e n d i c e s | |
| 1. Salmon districts 1969 | 37 |
| 2. Questionnaire | 39 |
| 3. Previously issued | 41 |
| 4. Publications issued by the Central Bureau of Statistics since 1 July 1969 | 43 |
| 5. Selected publications in the series Statistisk Sentralbyrås Håndbøker (SSH) | 47 |

Explanation of Symbols

- Nil

.. Data not available

PRINSIPP OG DEFINISJONAR

1. Prinsipp

Landet er delt i 34 laksedistrikt, kvart med sitt laksestyre. I tillegg kjem Tanavassdragets fiskeområde. (Sjå kartet som er tatt inn som vedlegg 1.)

Laksestyret samlar inn oppgåver frå fiskarane og gjer samandrag for sitt distrikt, særskilt for sjøfisket og elvefisket. I samandraget for sjøfisket blir det gitt tal for dei einskilde kommunar. Tala for elvefisket blir gitt for dei einskilde elvar eller vassdrag. For Tanavassdragets fiskeområde er det lensmennene som står for innsamling av oppgåvene.

Det blei i 1969 tatt i bruk nytt skjema for innsamling av oppgåver til statistikken. (Sjå vedlegg 2.)

Statistikken skal gjelde all fangst av laks, sjøaure og sjørøye, utan omsyn til om fisken er seld, nytta i eige hushald eller gitt bort.

Laksestyra har ofte vanskar med å få inn dei einskilde oppgåvene som dei skal byggje samandraga på, og oppgåvene er til dels mangelfulle. Oppgåvene frå laksestyra er difor av varierende kvalitet, og statistikken blir ikkje så einsarta og fullstendig som ein kunne ynskje. Ved utarbeidinga av statistikken må ein i somme tilfelle nytte meir eller mindre skjønn. I andre tilfelle må ein finne seg i at det manglar oppgåve for einskilde kommunar, elvar eller laksedistrikt. Dette fører til at ein i somme tilfelle heller ikkje kan gi rikstal.

Fiske utanfor fiskerigrensa er ikkje med i den ordinære statistikken. Oppgåver over laksefiske ved Grønland viser at det der blir fiska ca. 250 tonn, rekna som rund fisk, til ein verdi av ca. 3 750 000 kroner av norske båtar i 1969. Fiske etter laks i fritt farvatn utanfor norskekysten, særleg linefiske, er for norske båtar rekna til ca. 440 tonn rund fisk til ein anslått verdi av ca. 4 400 000 kroner i 1969.

Tala for utførsel og innførsel av laks og aure er henta frå Statistisk Sentralbyrås statistikk over utanrikshandelen. I desse tala er ikkje berre sjøaure, men også aure frå damkulturar og innlandsaure medrekna.

Ved utførsel av laks blir det betalt ei eksportavgift som går inn i Statens fiskefond. Denne avgifta er 25 kroner pr. 100 kg. Samla eksportavgift var 289 000 kroner i 1969.

2. Definisjonar

Vekt. Vekta av fisken skal gis opp som kg rund fisk. Dersom fiskaren har gitt opp fangsten som vekt av sløgd fisk, blir det gjort eit tillegg på 10 prosent.

For laks skal vektoppgåver og fisketal spesifiserast på gruppene: Laks, ca. 3 kg og over og laks under ca. 3 kg. Prisen på smålaks (tert, tært, svidde, pjakk, svel) som kjem i den lägste vektgruppa, er mykje mindre enn for større laks. I dei fleste laksedistrikta ligg denne prisgrensa ved 3 kg, men i somme distrikt er det avvik.

Det skal gis særskilde vektoppgåver for sjørøye, men då det er få distrikt der det er gitt opp fangst av sjørøye, og mengdene er små, er sjørøye stort sett rekna saman med sjøaure i statistikken.

Fangstverdi. Verdien av fisken skal gis opp som bruttoverdi, dvs. den prisen fiskaren oppnår ved sal, utan frådrag av driftsutgifter m.v. Fisk til eige hushald skal verdsetjast etter same pris som ein ville få ved sal av liknande vare.

Dei inntektene som t.d. ein elveeigar har ved utleige av fiskerett eller sal av fiskekort, er ikkje medrekna i fangstverdien. Slike inntekter kan i mange tilfelle vere langt større enn salsverdien av fisken.

Stongdøgn. Dagar eller delar av dagar då det har vore fiska med stong, multiplisert med talet på stenger i fiske = stongdøgn. At ein person skifter stong under fisket, blir ikkje rekna som auke i talet på stenger.

PRINCIPLES AND DEFINITIONS

1. Principles

The country is divided into 34 districts, each disposing of own salmon board. In addition to this should be mentioned the fishing district of the Tana watercourse (see map added as appendix 1).

The salmon board compiles data from the fishermen and adds up the figures for its own district, separately for sea fishing and river fishing. In the total for sea fishing data are given for each municipality. Data for river fishing are given for the individual rivers or watercourses. For the fishing district of the Tana watercourse the District Police Superintendent is responsible for the compilation of the data.

In 1969 a new questionnaire was used for the compilation of the statistical data (see appendix 2).

The statistics refer to all catch of salmon, sea trout and migratory char, irrespective of whether the fish has been sold, used in own household or given away.

While compiling statistics the salmon boards often encounter difficulties resulting in information of varying quality or lack of information for certain geographical units.

Fishing beyond the limit of the fishing zone is not included in the ordinary statistics. Data on salmon fishing off Greenland show that the catch of fish there, taken by Norwegian boats in 1969 amounted to approximately 250 tons calculated as roundfish and at a value of about 3 750 000 kroner.

Fishing for salmon in open waters off the Norwegian coast, especially line-fishing, has for Norwegian boats been calculated at about 440 tons roundfish and at an estimated value of about 4 400 000 kroner in 1969.

Data for exports and imports of salmon and trout are taken from the statistics in the publication on external trade, elaborated by the Central Bureau of Statistics. These figures include not only sea trout, but also trout from pond farming and inland trout.

2. Definitions

Weight. The weight of the fish shall be stated in kilos of roundfish. In case the fisherman has stated the catch as the weight of gutted fish, 10 per cent will be added to the figures stated.

For salmon the figures for weight and number of fish shall be specified by the following groups: salmon 3 kg and over and salmon under approximately 3 kg. The price of small salmon, which belongs to the lowest weight group, is much lower than for larger salmon. In the greater part of the salmon districts this price limit is 3 kg, but there are slight variations for certain districts.

Special statements of weight should be made for migratory char, but as very few districts have reported the catch of migratory char, and as the quantities are rather small, the catch of migratory char has mainly been added to the catch of sea trout in the statistics.

Value of the catch. The value of the fish should be stated as gross value, i.e. the price which the fisherman obtains in selling the fish without deduction of operating expenses etc. Fish used in own housekeeping should be estimated according to the same price as might be obtained in selling a similar product.

The incomes which for instance an owner of a fishing river gets, in renting his fishing right or in selling fishing licences, are not included in the figures stating the value of the catch. These incomes may in certain cases exceed the selling value of the fish.

Number of angling days. Days or part of days in which angling has taken place, multiplied by number of angling rods will give number of angling days. If a person changes his angling rod during the fishing, this will not be counted as an increase in the number of angling rods.

TABELLAR
TABLES

TABELLREGISTER

| | Side |
|---|------|
| 1. Laks-, sjøaure- og sjørøyefiske etter fylke og laksedistrikt. Mengd og verdi | 12 |
| 2. Talet på fisk og gjennomsnittsvekt etter fylke og laksedistrikt. Sjøfiske | 14 |
| 3. Talet på fisk og gjennomsnittsvekt etter fylke og laksedistrikt. Elvefiske | 15 |
| 4. Sjøfiske etter reiskap. Personar som tok del i fisket. Fylke og laksedistrikt | 16 |
| 5. Elvefiske etter reiskap. Personar som tok del i fisket. Laksedistrikt | 18 |
| 6. Sjøfiske etter laksedistrikt og kommune | 19 |
| 7. Elvefiske etter laksedistrikt og elv | 25 |
| 8. Oppfiska laks, sjøaure og sjørøye i dei 20 beste elvane i 1969 | 31 |
| 9. Leige av fiskerett og betaling for fiskekort etter laksedistrikt. Kroner | 31 |
| 10. Leige av fiskerett og betaling for fiskekort etter laksedistrikt og elv. Kroner | 32 |
| 11. Talet på laks med onglar frå line etter laksedistrikt | 35 |
| 12. Utførsel av laks og aure | 36 |
| 13. Innførsel av laks og aure | 36 |

INDEX OF TABLES

| | Page |
|--|------|
| 1. Fishing of salmon, sea trout and migratory char by county and salmon district. Quantity and value | 12 |
| 2. Number of fish and average weight by county and salmon district. Sea fishing | 14 |
| 3. Number of fish and average weight by county and salmon district. River fishing | 15 |
| 4. Sea fishing by fishing gear used. Persons participated in the fishing. County and salmon district | 16 |
| 5. River fishing by fishing gear used. Persons participated in the fishing. Salmon district .. | 18 |
| 6. Sea fishing by salmon district and municipality | 19 |
| 7. River fishing by salmon district and river | 25 |
| 8. River fishing of salmon, sea trout and migratory char in the 20 best rivers in 1969 | 31 |
| 9. Payment for fishing right and fishing licences by salmon district. Kroner | 31 |
| 10. Payment for fishing right and fishing licences by salmon district and river. Kroner | 32 |
| 11. Number of salmons charged with hooks from line by salmon district | 35 |
| 12. Exports of salmon and trout | 36 |
| 13. Imports of salmon and trout | 36 |

Tabell 1. Laks-, sjøaure- og sjørørefiske etter fylke og laksedistrikt. Mengd og verdi

| Ar Year | Fangst i alt Total catch | Sjøfiske Sea fishing | | | | | Sjøaure og sjørøye Sea trout and migra- tory char |
|---|-----------------------------------|----------------------|-------------|----------------|--|---|---|
| | | I alt Total | Laks Salmon | | Under ca. 3 kg Less than about 3 kg | Sjøaure og sjørøye Sea trout and migra- tory char | |
| Nr. Fylke County No. Laksedistrikt Salmon district | Kg | | Kg | I alt Total | | | Ca. 3 kg og over About 3 kg and over |
| 1966 | 1 862 966 | 1 593 692 | 1 559 835 | .. | .. | 33 857 | |
| 1967 | 2 052 149 | 1 691 571 | 1 636 701 | .. | .. | 54 870 | |
| 1968 | 1 592 995 | 1 317 637 | 1 274 334 | .. | .. | 43 303 ¹⁾ | |
| 1969 | 1 466 113 | 1 246 420 | 1 204 763 | 709 722 | 495 041 | 41 657 ¹⁾ | |
| 1969: | | | | | | | |
| 01 Østfold | 4 424 | 3 909 | 3 162 | 1 875 | 1 287 | 747 | |
| 02 Akershus | 500 | 300 | 280 | 142 | 138 | 20 | |
| 06 Buskerud | 3 012 | 1 963 | 1 725 | 1 229 | 496 | 238 | |
| 07 Vestfold | 28 297 | 8 895 | 8 520 | 5 352 | 3 168 | 375 | |
| 08 Telemark | 600 | 280 | 247 | 182 | 65 | 33 | |
| 09 Aust-Agder | 1 637 | 1 412 | 1 375 | 772 | 603 | 37 | |
| 10 Vest-Agder | 27 210 | 26 702 | 22 455 | 10 007 | 12 448 | 4 247 | |
| 11 Rogaland | 117 825 | 107 750 | 98 173 | 52 892 | 45 281 | 9 577 | |
| 12 Hordaland | 108 845 | 94 213 | 87 480 | 68 629 | 18 851 | 6 733 | |
| 14 Sogn og Fjordane | 137 293 | 105 137 | 100 081 | 68 858 | 31 223 | 5 056 | |
| 15 Møre og Romsdal | 183 998 | 140 424 | 134 566 | 107 031 | 27 535 | 5 858 | |
| 16 Sør-Trøndelag | 260 069 | 242 295 | 239 666 | 110 061 | 129 605 | 2 629 | |
| 17 Nord-Trøndelag | 233 676 | 208 974 | 208 160 | 99 495 | 108 665 | 814 | |
| 18 Nordland | 93 513 | 86 856 | 81 922 | 47 185 | 34 737 | 4 934 | |
| 19 Troms | 34 879 | 28 475 | 28 116 | 19 450 | 8 666 | 359 | |
| 20 Finnmark | 230 335 | 188 835 | 188 835 | 116 562 | 72 273 | - | |
| 1 Idd og Marker | 2 139 | 1 806 | 1 806 | 1 341 | 465 | - | |
| 2 Moss og Tune | 2 285 | 2 103 | 1 356 | 534 | 822 | 747 | |
| 3 Aker og Follo | 500 | 300 | 280 | 142 | 138 | 20 | |
| 4 Buskerud | 3 012 | 1 963 | 1 725 | 1 229 | 496 | 238 | |
| 5 Jarlsberg | 4 039 | 3 434 | 3 105 | 1 415 | 1 690 | 329 | |
| 6 Larvik | 24 258 | 5 461 | 5 415 | 3 937 | 1 478 | 46 | |
| 7 Telemark | 600 | 280 | 247 | 182 | 65 | 33 | |
| 8 Nedenes | 1 637 | 1 412 | 1 375 | 772 | 603 | 37 | |
| 9 Kristiansand | 1 677 | 1 657 | 1 550 | 770 | 780 | 107 | |
| 10 Mandal ³⁾ | 7 324 | 6 850 | 4 059 | 1 810 | 2 249 | 2 791 | |
| 11 Lista | 18 209 | 18 195 | 16 846 | 7 427 | 9 419 | 1 349 | |
| 12 Jæren og Dalane | 65 582 | 59 238 | 58 940 | 24 818 | 34 122 | 298 | |
| 13 Ryfylke og Karmsund | 52 243 | 48 512 | 39 233 | 28 074 | 11 159 | 9 279 | |
| 14 Hardanger og Sunnhordland ... | 49 021 | 37 657 | 35 889 | 29 216 | 6 673 | 1 768 | |
| 15 Voss og Nordhordland | 59 824 | 56 556 | 51 591 | 39 413 | 12 178 | 4 965 | |
| 16 Sogn | 49 865 | 37 243 | 34 218 | 27 125 | 7 093 | 3 025 | |
| 17 Sunn- og Nordfjord | 87 428 | 67 894 | 65 863 | 41 733 | 24 130 | 2 031 | |
| 18 Sunnmøre | 38 950 | 17 411 | 16 967 | 8 888 | 8 079 | 444 | |
| 19 Romsdal | 59 221 | 49 421 | 46 262 | 29 355 | 16 907 | 3 159 | |
| 20 Nordmøre | 85 827 | 73 592 | 71 337 | 68 788 | 2 549 | 2 255 | |
| 21 Trondheim | 59 234 | 48 052 | 47 381 | 33 208 | 14 173 | 671 | |
| 22 Fosen | 200 835 | 194 243 | 192 285 | 76 853 | 115 432 | 1 958 | |
| 23 Inntrøndelag | 10 176 | 2 777 | 2 410 | 1 154 | 1 256 | 367 | |
| 24 Namdal | 223 500 | 206 197 | 205 750 | 98 341 | 107 409 | 447 | |
| 25 Helgeland ⁴⁾ | 68 378 | 62 273 | 58 203 | 33 525 | 24 678 | 4 070 | |
| 26 Salten | 12 323 | 11 771 | 10 932 | 6 560 | 4 372 | 839 | |
| 27 Lofoten og Vesterålen | 12 812 | 12 812 | 12 787 | 7 100 | 5 687 | 25 | |
| 28 Senja | 6 408 | 5 748 | 5 699 | 4 226 | 1 473 | 49 | |
| 29 Troms | 28 471 | 22 727 | 22 417 | 15 224 | 7 193 | 310 | |
| 30 Alta | 24 855 | 19 300 | 19 300 | 13 500 | 5 800 | - | |
| 31 Hammerfest | 46 630 | 41 206 | 41 206 | 25 593 | 15 613 | - | |
| 32 Tana | 98 562 | 95 359 | 95 359 | 52 029 | 43 330 | - | |
| 33 Vardø | 5 895 | 1 740 | 1 740 | 1 440 | 300 | - | |
| 34 Varanger | 35 865 | 31 230 | 31 230 | 24 000 | 7 230 | - | |
| 35 Tanavassdragets fiskeområde Fishing district of the Tana watercourse | 18 528 | - | - | - | - | - | |

Notar: 1) Av dette 209 kg sjørøye (i Senja laksedistrikt 49 kg, i Troms laksedistrikt 160 kg).
2) Av dette 2 617 kg sjørøye (i Salten laksedistrikt 3 kg, i Senja 173 kg, i Troms 350 kg, i Alta
1 050 kg, i Hammerfest 69 kg, i Tana 228 kg, i Vardø 516 kg, i Varanger 225 kg, i Tanavassdragets
fiskeområde 3 kg). 3) Utrekna fordeling på vektgruppene. 4) For sjøfiske utrekna fordeling på
vektgruppene.

Fishing of salmon, sea trout and migratory char by county and salmon district. Quantity and value

| | | Elvefiske River fishing | | | | Verdi Value | | | | |
|----------------|---|-------------------------|---|--|---|----------------|-------------------------|-----------|-------------------------------|------------|
| I alt Total | I prosent av fangst i alt In per- centage of total catch | Laks Salmon | | | Sjøaure og sjørøye Sea trout and migra- tory char | I alt Total | Sjøfiske Sea fishing | | Elvefiske River fishing | Nr. No. |
| | | I alt Total | Ca. 3 kg og over About 3 kg and over | Under ca. 3 kg Less than about 3 kg | | | Kr. | Kr. | | |
| Kg | | Kg | Kg | Kg | Kg | Kr. | Kr. | Kr. | | |
| 269 274 | 14 | 230 725 | .. | .. | 38 549 | 28 205 687 | 24 406 543 | 3 799 144 | | |
| 360 578 | 18 | 323 071 | .. | .. | 37 507 | 31 877 058 | 26 782 459 | 5 094 599 | | |
| 275 358 | 17 | 239 994 | .. | .. | 35 364 | 20 949 409 | 17 244 248 | 3 705 161 | | |
| 219 693 | 15 | 178 280 | 90 941 | 87 339 | 41 413 ²⁾ | 23 523 174 | 20 465 056 | 3 058 118 | | |
| 515 | 12 | 503 | 383 | 120 | 12 | 79 010 | 68 365 | 10 645 | 01 | |
| 200 | 40 | 50 | 15 | 35 | 150 | 5 016 | 3 466 | 1 550 | 02 | |
| 1 049 | 35 | 971 | 831 | 140 | 78 | 52 302 | 33 888 | 18 414 | 06 | |
| 19 402 | 69 | 18 922 | 13 093 | 5 829 | 480 | 423 878 | 140 181 | 283 697 | 07 | |
| 320 | 53 | 310 | 70 | 240 | 10 | 10 457 | 5 207 | 5 250 | 08 | |
| 225 | 14 | 223 | 139 | 84 | 2 | 28 464 | 24 372 | 4 092 | 09 | |
| 508 | 2 | 361 | 41 | 320 | 147 | 385 902 | 379 142 | 6 760 | 10 | |
| 10 075 | 9 | 9 500 | 4 843 | 4 657 | 575 | 1 853 071 | 1 709 206 | 143 865 | 11 | |
| 14 632 | 13 | 7 975 | 5 389 | 2 586 | 6 657 | 2 070 526 | 1 868 059 | 202 467 | 12 | |
| 32 156 | 23 | 21 141 | 15 379 | 5 762 | 11 015 | 2 310 321 | 1 813 395 | 496 926 | 14 | |
| 43 574 | 24 | 34 587 | 14 520 | 20 067 | 8 987 | 2 917 075 | 2 311 532 | 605 543 | 15 | |
| 17 774 | 7 | 14 235 | 2 556 | 11 679 | 3 539 | 4 153 401 | 3 954 257 | 199 144 | 16 | |
| 24 702 | 11 | 21 221 | 6 899 | 14 322 | 3 481 | 3 646 214 | 3 364 607 | 281 607 | 17 | |
| 6 657 | 7 | 5 139 | 2 891 | 2 248 | 1 518 | 1 443 041 | 1 348 690 | 94 351 | 18 | |
| 6 404 | 18 | 5 124 | 1 955 | 3 169 | 1 280 | 532 726 | 471 547 | 61 179 | 19 | |
| 41 500 | 18 | 38 018 | 21 937 | 16 081 | 3 482 | 3 611 770 | 2 969 142 | 642 628 | 20 | |
| 333 | 16 | 333 | 313 | 20 | - | 39 856 | 32 821 | 7 035 | 1 | |
| 182 | 8 | 170 | 70 | 100 | 12 | 39 154 | 35 544 | 3 610 | 2 | |
| 200 | 40 | 50 | 15 | 35 | 150 | 5 016 | 3 466 | 1 550 | 3 | |
| 1 049 | 35 | 971 | 831 | 140 | 78 | 52 302 | 33 888 | 18 414 | 4 | |
| 605 | 15 | 134 | 71 | 63 | 471 | 64 980 | 58 470 | 6 510 | 5 | |
| 18 797 | 78 | 18 788 | 13 022 | 5 766 | 9 | 358 898 | 81 711 | 277 187 | 6 | |
| 320 | 53 | 310 | 70 | 240 | 10 | 10 457 | 5 207 | 5 250 | 7 | |
| 225 | 14 | 223 | 139 | 84 | 2 | 28 464 | 24 372 | 4 092 | 8 | |
| 20 | 1 | 20 | - | 20 | - | 28 470 | 28 170 | 300 | 9 | |
| 474 | 7 | 327 | 27 | 300 | 147 | 109 935 | 103 725 | 6 210 | 10 | |
| 14 | 0 | 14 | 14 | - | - | 247 497 | 247 247 | 250 | 11 | |
| 6 344 | 10 | 6 179 | 2 279 | 3 900 | 165 | 890 649 | 809 395 | 81 254 | 12 | |
| 3 731 | 7 | 3 321 | 2 564 | 757 | 410 | 962 422 | 899 811 | 62 611 | 13 | |
| 11 364 | 23 | 5 703 | 3 781 | 1 922 | 5 661 | 866 837 | 720 259 | 146 578 | 14 | |
| 3 268 | 6 | 2 272 | 1 608 | 664 | 996 | 1 203 689 | 1 147 800 | 55 889 | 15 | |
| 12 622 | 25 | 5 817 | 5 092 | 725 | 6 805 | 837 110 | 643 540 | 193 570 | 16 | |
| 19 534 | 22 | 15 324 | 10 287 | 5 037 | 4 210 | 1 473 211 | 1 169 855 | 303 356 | 17 | |
| 21 539 | 55 | 20 931 | 5 105 | 15 826 | 608 | 457 727 | 229 105 | 228 622 | 18 | |
| 9 800 | 17 | 7 206 | 3 231 | 3 975 | 2 594 | 819 859 | 684 050 | 135 809 | 19 | |
| 12 235 | 14 | 6 450 | 6 184 | 266 | 5 785 | 1 639 489 | 1 398 377 | 241 112 | 20 | |
| 11 182 | 19 | 8 109 | 2 556 | 5 553 | 3 073 | 1 072 110 | 937 954 | 134 156 | 21 | |
| 6 592 | 3 | 6 126 | - | 6 126 | 466 | 3 081 291 | 3 016 303 | 64 988 | 22 | |
| 7 399 | 73 | 5 680 | 1 694 | 3 986 | 1 719 | 129 520 | 38 590 | 90 930 | 23 | |
| 17 303 | 8 | 15 541 | 5 205 | 10 336 | 1 762 | 3 516 694 | 3 326 017 | 190 677 | 24 | |
| 6 105 | 9 | 4 830 | 2 705 | 2 125 | 1 275 | 1 104 125 | 1 015 875 | 88 250 | 25 | |
| 552 | 5 | 309 | 186 | 123 | 243 | 183 175 | 177 074 | 6 101 | 26 | |
| - | - | - | - | - | - | 155 741 | 155 741 | - | 27 | |
| 660 | 10 | 487 | 176 | 311 | 173 | 100 219 | 93 447 | 6 772 | 28 | |
| 5 744 | 20 | 4 637 | 1 779 | 2 858 | 1 107 | 432 507 | 378 100 | 54 407 | 29 | |
| 5 555 | 22 | 3 862 | 3 014 | 848 | 1 693 | 450 524 | 359 000 | 91 524 | 30 | |
| 5 424 | 12 | 5 154 | 2 534 | 2 620 | 270 | 658 642 | 575 062 | 83 580 | 31 | |
| 3 203 | 3 | 2 646 | 2 250 | 396 | 557 | 1 517 140 | 1 473 880 | 43 260 | 32 | |
| 4 155 | 71 | 3 627 | 2 835 | 792 | 528 | 81 587 | 30 400 | 51 187 | 33 | |
| 4 635 | 13 | 4 300 | 1 300 | 3 000 | 335 | 578 325 | 530 800 | 47 525 | 34 | |
| 18 528 | 100 | 18 429 | 10 004 | 8 425 | 99 | 325 552 | - | 325 552 | 35 | |

Notes: 1) Of which 209 kg migratory char (in Senja salmon district 49 kg, in Troms salmon district 160 kg). 2) Of which 2 617 kg migratory char (in Salten salmon district 3 kg, in Senja 173 kg, in Troms 350 kg, in Alta 1 050 kg, in Hammerfest 69 kg, in Tana 228 kg, in Vardø 516 kg, in Varanger 225 kg, in the fishing district of the Tana watercourse 3 kg). 3) Estimated distribution on weight-groups. 4) As for sea fishing the figures refer to estimated distribution by weight-groups.

Tabell 2. Talet på fisk og gjennomsnittsvekt etter fylke og laksedistrikt. Sjøfiske *Number of fish and average weight by county and salmon district. Sea fishing*

| Fylke County | Talet på fisk Number of fish | | | Gjennomsnittsvekt pr. fisk Average weight per fish | | | |
|---|---|--|---|---|---|--|---|
| | Laks Ca. 3 kg og over About 3 kg and over | Salmon Under ca. 3 kg Less than about 3 kg | Sjøåure og sjørøye Sea trout and migra- tory char | I alt Total | Laks Ca. 3 kg og over About 3 kg and over | Salmon Under ca. 3 kg Less than about 3 kg | Sjøåure og sjørøye Sea trout and migra- tory char |
| Laksedistrikt Salmon district | | | | Kg | Kg | Kg | Kg |
| I alt ¹⁾ Total ¹⁾ | .. | .. | .. | 3,2 | 6,1 | 2,1 | 1,3 |
| Østfold | 332 | 558 | 1 476 | 3,6 | 5,6 | 2,3 | 0,5 |
| Akershus | 33 | 62 | 19 | 2,9 | 4,3 | 2,2 | 1,1 |
| Buskerud | 265 | 192 | 170 | 3,8 | 4,6 | 2,6 | 1,4 |
| Vestfold | 738 | 1 247 | 458 | 4,3 | 7,3 | 2,5 | 0,8 |
| Telemark | .. | .. | .. | .. | .. | .. | .. |
| Aust-Agder | 156 | 265 | 23 | 3,3 | 4,9 | 2,3 | 1,6 |
| Vest-Agder | .. | .. | .. | .. | .. | .. | .. |
| Rogaland | .. | .. | .. | .. | .. | .. | .. |
| Hordaland | .. | .. | .. | .. | .. | .. | .. |
| Sogn og Fjordane | 11 444 | 14 857 | 3 096 | 3,8 | 6,0 | 2,1 | 1,6 |
| Møre og Romsdal | .. | .. | .. | .. | .. | .. | .. |
| Sør-Trøndelag | 16 968 | 70 923 | 1 708 | 2,7 | 6,5 | 1,8 | 1,5 |
| Nord-Trøndelag | 16 395 | 47 616 | 564 | 3,3 | 6,1 | 2,3 | 1,4 |
| Nordland | .. | .. | .. | .. | .. | .. | .. |
| Troms | 3 613 | 3 625 | 684 | 3,9 | 5,4 | 2,4 | 0,5 |
| Finmark | .. | .. | - | .. | .. | .. | - |
| Idd og Marker | 223 | 177 | - | 4,5 | 6,0 | 2,6 | - |
| Moss og Tune | 109 | 381 | 1 476 | 2,8 | 4,9 | 2,2 | 0,5 |
| Aker og Follo | 33 | 62 | 19 | 2,9 | 4,3 | 2,2 | 1,1 |
| Buskerud | 265 | 192 | 170 | 3,8 | 4,6 | 2,6 | 1,4 |
| Jarlsberg | 293 | 674 | 427 | 3,2 | 4,8 | 2,5 | 0,8 |
| Larvik | 445 | 573 | 31 | 5,3 | 8,8 | 2,6 | 1,5 |
| Telemark | .. | .. | .. | .. | .. | .. | .. |
| Nedenes | 156 | 265 | 23 | 3,3 | 4,9 | 2,3 | 1,6 |
| Kristiansand | 154 | 397 | 74 | 2,8 | 5,0 | 2,0 | 1,4 |
| Mandal | .. | .. | .. | .. | .. | .. | .. |
| Lista | 1 478 | 4 262 | .. | 2,9 | 5,0 | 2,2 | .. |
| Jæren og Dalane | .. | .. | .. | .. | .. | .. | .. |
| Ryfylke og Karmsund | .. | .. | .. | .. | .. | .. | .. |
| Hardanger og Sunnhordland | 4 466 | 2 948 | 1 358 | 4,8 | 6,5 | 2,3 | 1,3 |
| Voss og Nordhordland | .. | .. | .. | .. | .. | .. | .. |
| Sogn | 4 516 | 2 988 | 1 770 | 4,6 | 6,0 | 2,4 | 1,7 |
| Sunn- og Nordfjord | 6 928 | 11 869 | 1 326 | 3,5 | 6,0 | 2,0 | 1,5 |
| Sunnmøre | .. | .. | .. | .. | .. | .. | .. |
| Romsdal | .. | .. | .. | .. | .. | .. | .. |
| Nordmøre | .. | .. | .. | .. | .. | .. | .. |
| Trondheim | 5 131 | 6 792 | 404 | 4,0 | 6,5 | 2,1 | 1,7 |
| Fosen | 11 837 | 64 131 | 1 304 | 2,5 | 6,5 | 1,8 | 1,5 |
| Inntrøndelag | 158 | 530 | 285 | 3,5 | 7,3 | 2,4 | 1,3 |
| Namdal | 16 237 | 47 086 | 279 | 3,2 | 6,1 | 2,3 | 1,6 |
| Helgeland | .. | .. | .. | .. | .. | .. | .. |
| Salten | .. | .. | .. | .. | .. | .. | .. |
| Lofoten og Vesterålen | 1 733 | 2 681 | 18 | 2,9 | 4,1 | 2,1 | 1,4 |
| Senja | 817 | 636 | 44 | 3,7 | 5,2 | 2,3 | 1,1 |
| Troms | 2 796 | 2 989 | 640 | 3,9 | 5,4 | 2,4 | 0,5 |
| Alta | 1 800 | 2 300 | - | 4,7 | 7,5 | 2,5 | - |
| Hammerfest | .. | .. | - | .. | .. | .. | - |
| Tana | .. | .. | - | .. | .. | .. | - |
| Vardø | 239 | 150 | - | 4,5 | 6,0 | 2,0 | - |
| Varanger | 4 216 | 2 957 | - | 4,4 | 5,7 | 2,4 | - |

N o t e : 1) Gjennomsnittsvektene for riket er utrekna på grunnlag av dei oppgåvene der både talet på fisk og vekt er oppgitt (for 59 pst. av laksen og for 29 pst. av sjøåuren og sjørøya).

Note: 1) Average weights for the whole country have been calculated on the basis of data stating both number of fish and weight (i.e. 59 per cent for salmon, 29 per cent for sea trout and migratory char).

Tabell 3. Talet på fisk og gjennomsnittsvekt etter fylke og laksedistrikt. Elvefiske *Number of fish and average weight by county and salmon district. River fishing*

| Fylke County Laksedistrikt Salmon district | Talet på fisk <i>Number of fish</i> | | | Gjennomsnittsvekt pr. fisk <i>Average weight per fish</i> | | | |
|--|---|--|-----------------------|--|--|-----------------------|--|
| | Laks <i>Salmon</i> | Sjøåure og sjørøye <i>Sea trout and migra- tory char</i> | I alt <i>Total</i> | Laks <i>Salmon</i> | Sjøåure og sjørøye <i>Sea trout and migra- tory char</i> | I alt <i>Total</i> | Sjøåure og sjørøye <i>Sea trout and migra- tory char</i> |
| | Ca. 3 kg og over <i>About 3 kg and over</i> | Under ca. 3 kg <i>Less than about 3 kg</i> | | Ca. 3 kg og over <i>About 3 kg and over</i> | | | |
| | | | Kg | Kg | Kg | Kg | |
| I alt ¹⁾ <i>Total</i> ¹⁾ | .. | .. | .. | 2,9 | 5,6 | 1,9 | 1,0 |
| Østfold | 58 | 62 | 15 | 4,2 | 6,6 | 1,9 | 0,8 |
| Akershus | 3 | 16 | 200 | 2,6 | 5,0 | 2,2 | 0,8 |
| Buskerud | 107 | 58 | 42 | 5,9 | 7,8 | 2,4 | 1,9 |
| Vestfold | 2 359 | 2 107 | 436 | 4,2 | 5,6 | 2,8 | 1,1 |
| Telemark | 15 | 85 | 3 | 3,1 | 4,7 | 2,8 | 3,3 |
| Aust-Agder | 28 | 49 | 1 | 2,9 | 5,0 | 1,7 | 2,0 |
| Vest-Agder | 7 | 174 | 126 | 2,0 | 5,9 | 1,8 | 1,2 |
| Rogaland | .. | .. | .. | .. | .. | .. | .. |
| Hordaland | .. | .. | .. | .. | .. | .. | .. |
| Sogn og Fjordane | 2 467 | 3 029 | 6 368 | 3,8 | 6,2 | 1,9 | 1,7 |
| Møre og Romsdal | .. | .. | .. | .. | .. | .. | .. |
| Sør-Trøndelag | 410 | 6 947 | 3 674 | 1,9 | 6,2 | 1,7 | 1,0 |
| Nord-Trøndelag | 1 295 | 7 372 | 3 055 | 2,4 | 5,3 | 1,9 | 1,1 |
| Nordland | .. | .. | .. | .. | .. | .. | .. |
| Troms | 320 | 1 456 | 1 918 | 2,9 | 6,1 | 2,2 | 0,7 |
| Finnmark | .. | .. | .. | .. | .. | .. | .. |
| Idd og Marker | 48 | 7 | - | 6,1 | 6,5 | 2,9 | - |
| Moss og Tune | 10 | 55 | 15 | 2,6 | 7,0 | 1,8 | 0,8 |
| Aker og Follo | 3 | 16 | 200 | 2,6 | 5,0 | 2,2 | 0,8 |
| Buskerud | 107 | 58 | 42 | 5,9 | 7,8 | 2,4 | 1,9 |
| Jarlsberg | 17 | 34 | 423 | 2,6 | 4,2 | 1,9 | 1,1 |
| Larvik | 2 342 | 2 073 | 13 | 4,3 | 5,6 | 2,8 | 0,7 |
| Telemark | 15 | 85 | 3 | 3,1 | 4,7 | 2,8 | 3,3 |
| Nedenes | 28 | 49 | 1 | 2,9 | 5,0 | 1,7 | 2,0 |
| Kristiansand | - | 10 | - | 2,0 | - | 2,0 | - |
| Mandal ²⁾ | 5 | 164 | 126 | 1,9 | 5,4 | 1,8 | 1,2 |
| Lista | 2 | - | - | 7,0 | 7,0 | - | - |
| Jæren og Dalane | .. | .. | .. | .. | .. | .. | .. |
| Ryfylke og Karmsund | 406 | 402 | 377 | 4,1 | 6,3 | 1,9 | 1,1 |
| Hardanger og Sunnhordland | 851 | 975 | 7 879 | 3,1 | 4,4 | 2,0 | 0,7 |
| Voss og Nordhordland | .. | .. | .. | .. | .. | .. | .. |
| Sogn | 792 | 315 | 3 684 | 5,3 | 6,4 | 2,3 | 1,8 |
| Sunn- og Nordfjord | 1 675 | 2 714 | 2 684 | 3,5 | 6,1 | 1,8 | 1,6 |
| Sunnmøre | .. | .. | .. | .. | .. | .. | .. |
| Romsdal | .. | .. | .. | .. | .. | .. | .. |
| Nordmøre | .. | .. | .. | .. | .. | .. | .. |
| Trondheim | 410 | 3 849 | 3 394 | 1,9 | 6,2 | 1,4 | 0,9 |
| Fosen | - | 3 098 | 280 | 2,0 | - | 2,0 | 1,7 |
| Inntrøndelag | 346 | 1 852 | 1 230 | 2,6 | 4,9 | 2,2 | 1,4 |
| Namdal | 949 | 5 520 | 1 825 | 2,4 | 5,5 | 1,9 | 1,0 |
| Helgeland | .. | .. | .. | .. | .. | .. | .. |
| Salten | .. | .. | .. | .. | .. | .. | .. |
| Lofoten og Vesterålen | - | - | - | - | - | - | - |
| Senja | 34 | 206 | 167 | 2,0 | 5,2 | 1,5 | 1,0 |
| Troms | 286 | 1 250 | 1 751 | 3,0 | 6,2 | 2,3 | 0,6 |
| Alta | 414 | 423 | 1 731 | 4,6 | 7,3 | 2,0 | 1,0 |
| Hammerfest | 433 | 1 529 | 415 | 2,6 | 5,9 | 1,7 | 0,7 |
| Tana | .. | .. | .. | .. | .. | .. | .. |
| Vardø | 760 | 571 | 1 142 | 2,7 | 3,7 | 1,4 | 0,5 |
| Varanger | 296 | 1 470 | 485 | 2,4 | 4,4 | 2,0 | 0,7 |
| Tanavassdragets fiske- område | .. | .. | 94 | .. | .. | .. | 1,1 |

Notar: 1) Gjennomsnittsvektene for riket er utrekna på grunnlag av dei oppgåvene der både talet på fisk og vekt er oppgitt (for 61 pst. av laksen og for 70 pst. av sjøåuren og sjørøya). 2) Talet på laks fordelt etter skjønn.

Notes: 1) Average weights for the whole country have been calculated on the basis of data stating both number of fish and weight (i.e. 61 per cent for salmon, 70 per cent for sea trout and migratory char). 2) Number of salmons distributed according to estimate.

Tabell 4. Sjøfiske etter reiskap. Personar som tok del i fisket. Fylke og laksedistrikt

| Nr. No. | Fylke County Laksedistrikt Salmon district | Kastenot <i>Seine net</i> | | Setjegarn <i>Set net</i> | | Kilenot <i>Pound net</i> | |
|------------|---|------------------------------|-----------------|-----------------------------|-----------------|-----------------------------|-----------------|
| | | Rei- skapar Number | Fangst Catch | Rei- skapar Number | Fangst Catch | Rei- skapar Number | Fangst Catch |
| | | Kg | | Kg | | Kg | |
| | I alt <i>Total</i> | 307 | 29 697 | 3 959 | 41 725 | 6 012 | 822 584 |
| 01 | Østfold | - | - | 220 | 2 270 | 15 | 911 |
| 02 | Akershus | - | - | 58 | 300 | - | - |
| 06 | Buskerud | - | - | 112 | 1 016 | 8 | 486 |
| 07 | Vestfold | - | - | 54 | 806 | 67 | 6 245 |
| 08 | Telemark | - | - | - | - | 2 | 185 |
| 09 | Aust-Agder | - | - | 2 | 6 | 18 | 1 406 |
| 10 | Vest-Agder | 1 | - | 135 | 3 715 | 125 | 22 737 |
| 11 | Rogaland | 88 | 16 687 | 1 767 | 14 134 | 455 | 76 779 |
| 12 | Hordaland | 12 | 824 | 373 | 6 613 | 367 | 53 948 |
| 14 | Sogn og Fjordane | 27 | 1 131 | 137 | 2 035 | 592 | 90 260 |
| 15 | Møre og Romsdal | 129 | 7 146 | 805 | 5 554 | 863 | 67 810 |
| 16 | Sør-Trøndelag | 5 | 200 | 30 | 336 | 1 321 | 169 819 |
| 17 | Nord-Trøndelag | 5 | 91 | 66 | 173 | 856 | 153 017 |
| 18 | Nordland | 22 | 1 698 | 173 | 4 367 | 559 | 45 310 |
| 19 | Troms | 6 | 49 | 27 | 400 | 212 | 10 526 |
| 20 | Finnmark | 12 | 1 871 | - | - | 552 | 123 145 |
| 1 | Idd og Marker | - | - | 120 ¹⁾ | 1 770 | 3 | 36 |
| 2 | Moss og Tune | - | - | 100 ¹⁾ | 500 | 12 | 875 |
| 3 | Aker og Follo | - | - | 58 | 300 | - | - |
| 4 | Buskerud | - | - | 112 | 1 016 | 8 | 486 |
| 5 | Jarlsberg | - | - | 19 | 14 | 21 | 1 925 |
| 6 | Larvik | - | - | 35 | 792 | 46 | 4 320 |
| 7 | Telemark | - | - | - | - | 2 | 185 |
| 8 | Nedenes | - | - | 2 | 6 | 18 | 1 406 |
| 9 | Kristiansand | 1 | - | 50 | 277 | 34 | 1 380 |
| 10 | Mandal ²⁾ | - | - | 50 ¹⁾ | 2 100 | 25 | 4 500 |
| 11 | Lista | - | - | 35 ¹⁾ | 1 338 | 66 | 16 857 |
| 12 | Jæren og Dalane | 1 | 8 968 | 1 665 | 12 601 | 93 | 37 669 |
| 13 | Ryfylke og Karmsund | 87 | 7 719 | 102 | 1 533 | 362 | 39 110 |
| 14 | Hardanger og Sunnhordland .. | 12 | 824 | 205 | 1 960 | 158 | 29 728 |
| 15 | Voss og Nordhordland | - | - | 168 | 4 653 | 209 | 24 220 |
| 16 | Sogn | 16 | 691 | 62 | 950 | 204 | 26 768 |
| 17 | Sunn- og Nordfjord | 11 | 440 | 75 | 1 085 | 388 | 63 492 |
| 18 | Sunnmøre | 39 | 239 | 408 | 2 272 | 210 | 10 894 |
| 19 | Romsdal | 68 | 3 000 | 391 | 3 000 | 177 | 15 110 |
| 20 | Nordmøre | 22 | 3 907 | 6 | 282 | 476 | 41 806 |
| 21 | Trondheim | 4 | 80 | 23 | 251 | 425 | 45 265 |
| 22 | Fosen | 1 | 120 | 7 | 85 | 896 | 124 554 |
| 23 | Inntrøndelag | 5 | 91 | 64 | 152 | 41 | 2 533 |
| 24 | Namdal | - | - | 2 | 21 | 815 | 150 484 |
| 25 | Helgeland | 18 | 1 580 | 139 | 4 255 | 344 | 31 078 |
| 26 | Salten | 4 | 118 | 34 | 112 | 142 | 9 411 |
| 27 | Lofoten og Vesterålen | - | - | - | - | 73 | 4 821 |
| 28 | Senja | 6 | 49 | - | - | 92 | 2 126 |
| 29 | Troms ⁴⁾ | - | - | 27 | 400 | 120 | 8 400 |
| 30 | Alta ⁵⁾ | - | - | - | - | 75 | 11 650 |
| 31 | Hammerfest ⁵⁾ | 12 | 1 871 | - | - | 78 | 24 346 |
| 32 | Tana | - | - | - | - | 239 | 79 299 |
| 33 | Vardø | - | - | - | - | 10 | 600 |
| 34 | Varanger | - | - | - | - | 150 | 7 250 |

N o t a r : 1) Anslått. 2) Anslått tal på reiskap og utrekna fordeling av fangsten (etter 1968-tal).
3) Av desse er anslått 20 for Ørskog. 4) Utrekna fordeling av fangsten. 5) Utrekna fordeling av fangsten på kilenøter og kroggarn.

Sea fishing by fishing gear used. Persons participated in the fishing. County and salmon district

| Krokgarn Bend net | | Sitjenot Stationed lift net | | Drivgarn Drift net | | Annan reiskap, og fordeling ikkje oppgitt Other fishing gear, and distribution unknown | Personar som tok del i fisket Persons partici- pated | Nr. No. |
|--------------------------|-----------------|--------------------------------|-----------------|--------------------------|-----------------|--|---|------------|
| Rei- skapar Number | Fangst Catch | Rei- skapar Number | Fangst Catch | Rei- skapar Number | Fangst Catch | | | |
| | Kg | | Kg | | Kg | Fangst Catch | | |
| 2 756 | 102 618 | 32 | 11 637 | 8 956 | 233 576 | 4 583 | .. | |
| - | - | - | - | - | - | 728 | 184 | 01 |
| - | - | - | - | - | - | - | 33 | 02 |
| 2 | 53 | - | - | - | - | 408 | 42 | 06 |
| 3 | 201 | - | - | - | - | 1 643 | 62 | 07 |
| - | - | - | - | - | - | 95 | .. | 08 |
| - | - | - | - | - | - | - | 14 | 09 |
| - | - | - | - | 20 | 250 | - | .. | 10 |
| 4 | 150 | - | - | - | - | - | .. | 11 |
| 148 | 12 139 | 15 | 6 190 | 1 408 | 13 498 | 1 001 | 701 | 12 |
| 97 | 3 179 | 11 | 2 506 | 308 | 6 026 | - | 612 | 14 |
| 262 | 5 518 | 1 | 650 | 2 305 | 53 038 | 708 | .. | 15 |
| 15 | 566 | 4 | 2 291 | 2 205 | 69 083 | - | .. | 16 |
| 7 | 171 | - | - | 1 110 | 55 522 | - | .. | 17 |
| 248 | 4 971 | - | - | 1 450 | 30 510 | - | 767 | 18 |
| 625 | 17 490 | 1 | - | 1 | 10 | - | 818 | 19 |
| 1 345 | 58 180 | - | - | 149 | 5 639 | - | .. | 20 |
| - | - | - | - | - | - | - | 70 | 1 |
| - | - | - | - | - | - | 728 | 114 | 2 |
| - | - | - | - | - | - | - | 33 | 3 |
| 2 | 53 | - | - | - | - | 408 | 42 | 4 |
| 1 | - | - | - | - | - | 1 495 | 35 | 5 |
| 2 | 201 | - | - | - | - | 148 | 27 | 6 |
| - | - | - | - | - | - | 95 | .. | 7 |
| - | - | - | - | - | - | - | 14 | 8 |
| - | - | - | - | - | - | - | 16 | 9 |
| - | - | - | - | 20 | 250 | - | .. | 10 |
| - | - | - | - | - | - | - | 84 | 11 |
| - | - | - | - | - | - | - | .. | 12 |
| 4 | 150 | - | - | - | - | - | 393 | 13 |
| 40 | 2 474 | - | - | 199 | 1 696 | 975 | 284 | 14 |
| 108 | 9 665 | 15 | 6 190 | 1 209 | 11 802 | 26 | 417 | 15 |
| 43 | 1 079 | 9 | 1 822 | 261 | 5 933 | - | 233 | 16 |
| 54 | 2 100 | 2 | 684 | 47 | 93 | - | 379 | 17 |
| 161 ³⁾ | 2 518 | - | - | 60 | 780 | 708 | 1 757 | 18 |
| 101 | 3 000 | - | - | 705 | 25 311 | - | .. | 19 |
| - | - | 1 | 650 | 1 540 | 26 947 | - | .. | 20 |
| 6 | 139 | 4 | 2 291 | 10 | 26 | - | 305 | 21 |
| 9 | 427 | - | - | 2 195 | 69 057 | - | .. | 22 |
| 1 | 1 | - | - | - | - | - | 274 | 23 |
| 6 | 170 | - | - | 1 110 | 55 522 | - | .. | 24 |
| 6 | 260 | - | - | 1 000 ¹⁾ | 25 100 | - | 399 | 25 |
| 101 | 2 130 | - | - | - | - | - | 203 | 26 |
| 141 | 2 581 | - | - | 450 | 5 410 | - | 165 | 27 |
| 270 | 3 573 | - | - | - | - | - | 330 | 28 |
| 355 | 13 917 | 1 | - | 1 | 10 | - | 488 | 29 |
| 252 | 5 500 | - | - | 140 | 2 150 | - | .. | 30 |
| 403 | 11 500 | - | - | 9 | 3 489 | - | 383 | 31 |
| 44 | 16 060 | - | - | - | - | - | .. | 32 |
| 28 | 1 140 | - | - | - | - | - | 36 | 33 |
| 618 | 23 980 | - | - | - | - | - | 570 | 34 |

Notes: 1) Estimated. 2) Estimated figures for fishing gear and calculated distribution of catch (according to 1968 figures). 3) Of which 20 estimated for Ørskog. 4) Calculated distribution of the catch. 5) Calculated distribution of the catch on pound nets and bend nets.

Tabell 5. Elvefiske etter reiskap. Personar som tok del i fisket. Laksedistrikt *River fishing by fishing gear used. Persons participated in the fishing. Salmon district*

| Laksedistrikt <i>Salmon district</i> | Stong <i>Angling rod</i> | | Kastenot <i>Seine net</i> | | Setjegarn <i>Set net</i> | | Kjer <i>Fish hedge</i> | | Drivgarn <i>Drift net</i> | | Annan rei- skap, og for- deling ikkje oppgitt <i>Other fishing gear, and distribution unknown</i> | Personar som tok del i fisket <i>Persons partici- pated</i> |
|--|---|------------------------|---------------------------------|------------------------|---------------------------------|------------------------|---------------------------------|------------------------|---------------------------------|------------------------|---|---|
| | Stong- døgn <i>Number of angling days</i> | Fangst <i>Catch</i> | Rei- skapar <i>Number</i> | Fangst <i>Catch</i> | Rei- skapar <i>Number</i> | Fangst <i>Catch</i> | Rei- skapar <i>Number</i> | Fangst <i>Catch</i> | Rei- skapar <i>Number</i> | Fangst <i>Catch</i> | | |
| | | Kg | Kg | Kg | Kg | Kg | Kg | Kg | Kg | Kg | Kg | |
| I alt ¹⁾ <i>Total¹⁾</i> | .. | .. | .. | .. | .. | .. | .. | .. | .. | .. | .. | .. |
| Idd og Marker .. | 1 700 | 52 | 1 | 101 | 2 | - | 2 | 180 | - | - | - | 100 |
| Moss og Tune ... | .. | 182 | - | - | - | - | - | - | - | - | - | 98 |
| Aker og Follo .. | 90 | 200 | - | - | - | - | - | - | - | - | - | 300 |
| Buskerud | 484 | 243 | - | - | 8 | 266 | - | - | 5 | 498 | 42 | .. |
| Jarlsberg | - | - | - | - | 35 | 605 | - | - | - | - | - | 24 |
| Larvik | 134 | 2 872 | 1 | 5 | 150 | 8 396 | 4 | 1 692 | 13 | 2 864 | 2 968 | 1 215 |
| Telemark | .. | 70 | - | - | 4 | 36 | - | - | 5 | 214 | - | .. |
| Nedenes | - | - | - | - | 8 | 70 | - | - | - | - | 155 | 6 |
| Kristiansand ... | 30 | 20 | - | - | - | - | - | - | - | - | - | 10 |
| Mandal | .. | .. | .. | .. | .. | .. | .. | .. | .. | .. | 474 | .. |
| Lista | .. | 14 | - | - | - | - | - | - | - | - | - | - |
| Jæren og Dalane. Ryfylke og Karmsund | .. | 2 934 | 1 | 895 | 250 | 800 | - | - | .. | 1 715 | - | .. |
| Hardanger og Sunnhordland ... | 2 290 | 7 816 | 122 | 1 843 | 91 | 1 260 | 12 | 445 | - | - | - | .. |
| Voss og Nordhordland ... | 1 613 | 2 348 | - | - | 48 | 920 | - | - | - | - | - | .. |
| Sogn | .. | 10 997 | - | - | 18 | 985 | 5 | 640 | - | - | - | .. |
| Sunn- og Nordfjord | .. | 19 035 | 1 | 33 | .. | 268 | - | - | - | - | 78 | .. |
| Sunnmøre | 14 537 | 19 818 | - | - | 155 ²⁾ | 1 721 | - | - | - | - | - | 5 193 |
| Romsdal | 2 254 | 9 353 | - | - | 66 ²⁾ | 447 | - | - | - | - | - | .. |
| Nordmøre | 562 | 11 026 | - | - | - | - | 5 | 1 209 | - | - | - | .. |
| Trondheim | .. | 9 681 | 11 | 1 475 | 1 | 26 | - | - | - | - | - | .. |
| Fosen | 1 938 | 6 164 | - | - | 9 | 428 | - | - | - | - | - | .. |
| Inntrøndelag ... | 1 297 | 5 935 | 1 | - | 65 | 1 464 | - | - | - | - | - | 1 032 |
| Namdal | .. | 16 822 | - | - | 20 | 481 | - | - | - | - | - | .. |
| Helgeland | 1 650 | 3 005 | 5 | 100 | 56 | 2 850 | - | - | - | - | 150 | 275 |
| Salten | .. | 552 | - | - | - | - | - | - | - | - | - | .. |
| Lofoten og Vesterålen | - | - | - | - | - | - | - | - | - | - | - | - |
| Senja | .. | 377 | - | - | 52 | 283 | - | - | - | - | - | 70 |
| Troms | .. | 5 292 | - | - | 128 | 452 | - | - | - | - | - | 1 488 |
| Alta | 1 047 | 4 755 | - | - | - | - | - | - | - | - | 800 | 554 |
| Hammerfest | .. | 5 424 | - | - | - | - | - | - | - | - | - | 629 |
| Tana | .. | 2 837 | - | - | - | - | - | - | - | - | 366 | .. |
| Vardø | 3 020 | 4 155 | - | - | - | - | - | - | - | - | - | 765 |
| Varanger | 2 673 | 4 035 | 1 | 300 | 10 | 300 | - | - | - | - | - | .. |
| Tanavassdragets fiskeområde | 1 510 | 6 816 | - | - | 132 | 1 294 | - | - | 95 | 5 544 | 4 874 | 1 726 |

N o t a r : 1) Ikkje totaltal p.g.a. at oppgaver manglar for enkelte laksedistrikt. 2) I tillegg kjem 34 setjegarn og 14 kjer som fangsten ikkje er oppgitt for.

Notes: 1) No total figures stated as data are not available for certain salmon districts. 2) In addition to this 34 set nets and 14 fish hedges for which no catch has been stated.

Tabell 6. Sjøfiske etter laksedistrikt og kommune *Sea fishing by salmon district and municipality*

| Laksedistrikt <i>Salmon district</i> | Kommune <i>Municipality</i> Nr. No. | | Fangst <i>Catch</i> | | | Gjennomsnittsvekt for laks <i>Average weight for salmon</i> | Verdi <i>Value</i> |
|---|---|-----------------------------|---------------------|---------------|---|---|-----------------------|
| | | | I alt | Laks | Sjøaure | | |
| | | | <i>Total</i> | <i>Salmon</i> | og sjørøye <i>Sea trout and migratory char</i> | | |
| | | | Kg | Kg | Kg | Kg | Kr. |
| Idd og Marker | 0101 | Halden | 1 806 | 1 806 | - | 4,5 | 32 821 |
| Moss og Tune | 0104 | Moss | 317 | 295 | 22 | 2,8 | 6 634 |
| | 11 | Hvaler | 17 | 17 | - | 5,7 | 400 |
| | 15 | Skjeberg | 525 | 15 | 510 | 3,0 | 6 460 |
| | 34 | Onsøy | 324 | 324 | - | 2,6 | 6 700 |
| | 35 | Råde | 420 | 410 | 10 | 2,7 | 7 200 |
| | 36 | Rygge | 500 | 295 | 205 | 2,9 | 8 150 |
| | I alt | | 2 103 | 1 356 | 747 | 2,8 | 35 544 |
| Aker og Follo | 0219 | Bærum | 28 | 28 | - | 2,5 | 330 |
| | 20 | Asker | 272 | 252 | 20 | 3,0 | 3 136 |
| | I alt | | 300 | 280 | 20 | 2,9 | 3 466 |
| Buskerud | 0626 | Lier | 726 | 615 | 111 | 3,8 | 12 402 |
| | 27 | Røyken | 503 | 462 | 41 | 3,6 | 8 808 |
| | 28 | Hurum | 649 | 578 | 71 | 4,0 | 11 256 |
| | 0711 | Svelvik ¹⁾ | 85 | 70 | 15 | 3,5 | 1 422 |
| | I alt | | 1 963 | 1 725 | 238 | 3,8 | 33 888 |
| Jarlsberg | 0702 | Holmestrand | 2 | - | 2 | - | 20 |
| | 13 | Sande | 1 234 | 1 059 | 175 | 3,3 | 21 600 |
| | 16 | Våle | 92 | 62 | 30 | 3,6 | 1 400 |
| | 17 | Borre | 181 | 135 | 46 | 2,8 | 2 782 |
| | 21 | Sem | 588 | 512 | 76 | 3,5 | 9 204 |
| | 22 | Nøtterøy | 233 | 233 | - | 2,9 | 3 704 |
| | 23 | Tjøme | 1 104 | 1 104 | - | 3,1 | 19 760 |
| | I alt | | 3 434 | 3 105 | 329 | 3,2 | 58 470 |
| Larvik | 0706 | Sandefjord | 318 | 318 | - | 3,7 | 4 770 |
| | 08 | Stavern | 630 | 628 | 2 | 6,8 | 9 450 |
| | 25 | Tjølling | 3 339 | 3 339 | - | 5,9 | 50 085 |
| | 26 | Brunlanes | 1 174 | 1 130 | 44 | 4,1 | 17 406 |
| | I alt | | 5 461 | 5 415 | 46 | 5,3 | 81 711 |
| Telemark | 0814 | Bamble | 242 | 236 | 6 | .. | 4 668 |
| | 15 | Kragerø | 38 | 11 | 27 | .. | 539 |
| | I alt | | 280 | 247 | 33 | .. | 5 207 |
| Nedenes | 0921 | Tromøy | 720 | 689 | 31 | 3,2 | 12 220 |
| | 22 | Hisøy | 6 | - | 6 | - | 60 |
| | 23 | Fjære | 82 | 82 | - | 3,4 | 1 340 |
| | 24 | Landvik | 287 | 287 | - | 3,7 | 5 816 |
| | 26 | Lillesand | 317 | 317 | - | 3,0 | 4 936 |
| | I alt | | 1 412 | 1 375 | 37 | 3,3 | 24 372 |
| Kristiansand | 1001 | Kristiansand | 1 006 | 942 | 64 | 2,8 | 17 120 |
| | 18 | Søgne | 651 | 608 | 43 | 2,8 | 11 050 |
| | I alt | | 1 657 | 1 550 | 107 | 2,8 | 28 170 |
| Mandal | 1002 | Mandal | 3 723 | 3 320 | 403 | 3,2 | 56 372 |
| | 29 | Lindesnes | 3 127 | 739 | 2 388 | .. | 47 353 |
| | I alt | | 6 850 | 4 059 | 2 791 | .. | 103 725 |
| Lista | 1003 | Farsund | 7 399 | 6 186 | 1 213 | 3,0 | 97 181 |
| | 04 | Flekkefjord | 10 393 | 10 393 | - | 2,9 | 145 176 |
| | 32 | Lyngdal | 403 | 267 | 136 | 2,6 | 4 890 |
| | I alt | | 18 195 | 16 846 | 1 349 | 2,9 | 247 247 |

Note: 1) I Vestfold fylke.

Note: 1) Situated in the county of Vestfold.

Tabell 6 (framh.). Sjøfiske etter laksedistrikt og kommune *Sea fishing by salmon district and municipality*

| Laksedistrikt | Kommune Nr. | Fangst | | | Gjennomsnittsvekt for laks Kg | Verdi Kr. | |
|------------------------------|------------------|-------------------------------|------------|-----------------------------|-------------------------------------|--------------|---------|
| | | I alt Kg | Laks Kg | Sjøåure og sjørøye Kg | | | |
| Jæren og Dalane | 1101 | Eigersund ¹⁾ | 29 229 | 29 138 | 91 | .. | 384 531 |
| | 02 | Sandnes | 271 | 217 | 54 | .. | 4 102 |
| | 03 | Stavanger | 669 | 669 | - | .. | 12 919 |
| | 27 | Randaberg | 5 873 | 5 801 | 72 | .. | 84 761 |
| | 11 | Sokndal | 9 576 | 9 576 | - | .. | 143 651 |
| | 19 | Hå | 11 258 | 11 240 | 18 | .. | 143 105 |
| | 20 | Klepp | 385 | 322 | 63 | .. | 5 375 |
| | 22 | Gjesdal | 1 977 | 1 977 | - | .. | 30 951 |
| | 24 | Sola | 59 238 | 58 940 | 298 | .. | 809 395 |
| | I alt | | | | | | |
| Ryfylke og Karmsund | 1106 | Haugesund | 1 400 | 1 400 | - | .. | 29 957 |
| | 29 | Forsand | 713 | 508 | 205 | .. | 13 547 |
| | 30 | Strand | 3 309 | 1 953 | 1 356 | .. | 54 940 |
| | 33 | Hjelmeland | 5 176 | 3 859 | 1 317 | .. | 91 700 |
| | 34 | Suldal | 9 843 | 8 392 | 1 451 | .. | 186 109 |
| | 35 | Sauda | 339 | - | 339 | .. | 3 891 |
| | 41 | Finnøy | 4 338 | 3 957 | 381 | .. | 76 752 |
| | 42 | Rennesøy | 1 946 | 1 902 | 44 | .. | 36 457 |
| | 45 | Bokn | 915 | 912 | 3 | .. | 18 619 |
| | 46 | Tysvær | 9 160 | 6 359 | 2 801 | .. | 167 595 |
| | 49 | Karmøy | 7 513 | 7 452 | 61 | .. | 146 188 |
| | 51 | Utsira | 101 | 101 | - | .. | 2 080 |
| | 54 | Vindafjord | 3 759 | 2 438 | 1 321 | .. | 71 976 |
| I alt | | 48 512 | 39 233 | 9 279 | .. | 899 811 | |
| Hardanger og Sunnhordland | 1211 | Etne | 2 652 | 2 289 | 363 | 4,7 | 50 424 |
| | 14 | Ølen | 572 | 556 | 16 | 4,0 | 10 369 |
| | 16 | Sveio | 597 | 570 | 27 | 6,3 | 11 277 |
| | 19 | Bømlo | 7 080 | 7 070 | 10 | 3,9 | 111 380 |
| | 22 | Fitjar | 7 395 | 7 349 | 46 | 3,7 | 133 674 |
| | 23 | Tysnes | 755 | 737 | 18 | 5,5 | 17 436 |
| | 24 | Kvinnherad | 12 376 | 12 163 | 213 | 6,3 | 265 056 |
| | 27 | Jondal | 2 957 | 2 888 | 69 | 6,0 | 67 987 |
| | 28 | Odda | 149 | 68 | 81 | 4,5 | 2 064 |
| | 30 | Ullensvang | 1 300 | 1 000 | 300 | 5,0 | 16 846 |
| | 33 | Ulvik | 20 | - | 20 | - | 200 |
| | 34 | Granvin | 1 007 | 702 | 305 | 6,9 | 18 828 |
| | 38 | Kvam | 797 | 497 | 300 | 6,3 | 14 718 |
| | I alt | | 37 657 | 35 889 | 1 768 | 4,8 | 720 259 |
| Voss og Nordhordland | 1241 | Fusa | 260 | 73 | 187 | .. | 3 400 |
| | 43 | Os | 467 | 467 | - | .. | 10 460 |
| | 44 | Austevoll | 10 200 | 10 200 | - | .. | 205 345 |
| | 45 | Sund | 8 873 | 8 873 | - | .. | 186 380 |
| | 46 | Fjell | 8 930 | 8 930 | - | .. | 175 320 |
| | 47 | Askøy | 903 | 903 | - | .. | 15 510 |
| | 50 | Arna | 1 300 | 1 300 | - | 6,2 | 35 860 |
| | 51 | Vaksdal | 8 510 | 6 880 | 1 630 | 8,7 | 210 250 |
| | 53 | Osterøy ²⁾ | 4 715 | 4 593 | 122 | 3,8 | 94 450 |
| | 55 | Åsane | 377 | 377 | - | 5,5 | 8 550 |
| | 56 | Meland | 324 | 324 | - | .. | 6 880 |
| | 59 | Øygarden | 7 575 | 7 575 | - | .. | 142 905 |
| | 60 | Radøy | 392 | 392 | - | .. | 8 620 |
| | 63 | Lindås | 287 | 261 | 26 | 5,6 | 3 565 |
| | 64 | Austrheim | 56 | 56 | - | 4,3 | 1 215 |
| | 65 | Fedje | 387 | 387 | - | .. | 7 090 |
| 66 | Masfjorden | 3 000 | - | 3 000 | - | 32 000 | |
| I alt | | 56 556 | 51 591 | 4 965 | .. | 1 147 800 | |

Noter: 1) Medrekna Tengsvåg. 2) Medrekna Lonevåg.
Notes: 1) Tengsvåg included. 2) Lonevåg included.

Tabell 6 (framh.). Sjøfiske etter laksedistrikt og kommune *Sea fishing by salmon district and municipality*

| Laksedistrikt | Kommune Nr. | Fangst | | | Gjennom- snittsvekt for laks Kg | Verdi Kr. | |
|--------------------|----------------|--------------------|--------|-----------------------|--|--------------|-----------|
| | | I alt | Laks | Sjøåure og sjørøye | | | |
| | | Kg | Kg | Kg | | | |
| Sogn | 1411 | Gulen | 3 707 | 3 479 | 228 | 4,2 | 62 500 |
| | 12 | Solund | 11 632 | 11 177 | 455 | 3,8 | 191 600 |
| | 13 | Hyllestad | 5 834 | 5 689 | 145 | 4,6 | 106 500 |
| | 16 | Høyanger | 2 106 | 1 959 | 147 | 5,0 | 38 100 |
| | 17 | Vik | 5 597 | 5 471 | 126 | 6,0 | 106 240 |
| | 18 | Balestrand | 1 755 | 1 447 | 308 | 4,1 | 30 350 |
| | 19 | Leikanger | 4 375 | 4 190 | 185 | 6,3 | 84 000 |
| | 20 | Sogndal | 338 | 60 | 278 | 4,3 | 3 750 |
| | 21 | Aurland | 570 | 70 | 500 | 3,2 | 7 000 |
| | 22 | Lærdal | 1 064 | 676 | 388 | 4,4 | 10 700 |
| | 24 | Årdal | 140 | - | 140 | - | 1 500 |
| | 26 | Luster | 125 | - | 125 | - | 1 300 |
| | | I alt | 37 243 | 34 218 | 3 025 | 4,6 | 643 540 |
| Sunn- og Nordfjord | 1401 | Flora | 7 147 | 7 059 | 88 | 3,7 | 125 130 |
| | 28 | Askvoll | 15 207 | 14 387 | 820 | 4,5 | 268 764 |
| | 29 | Fjaler | 2 666 | 2 577 | 89 | 4,9 | 45 887 |
| | 30 | Gaular | 50 | 50 | - | 5,6 | 1 000 |
| | 32 | Førde | 1 599 | 1 506 | 93 | 3,9 | 27 305 |
| | 33 | Naustdal | 2 515 | 2 384 | 131 | 3,8 | 51 525 |
| | 38 | Bremanger | 15 535 | 15 411 | 124 | 2,9 | 252 814 |
| | 39 | Vågsøy | 8 076 | 8 054 | 22 | 3,5 | 160 136 |
| | 41 | Selje | 9 588 | 9 557 | 31 | 2,8 | 138 399 |
| | 43 | Eid | 2 430 | 2 267 | 163 | 4,0 | 40 068 |
| | 45 | Gloppen | 2 136 | 1 795 | 341 | 4,4 | 38 962 |
| | 48 | Stryn | 945 | 816 | 129 | 8,0 | 19 865 |
| | | I alt | 67 894 | 65 863 | 2 031 | 3,5 | 1 169 855 |
| Sunnmøre | 1501 | Ålesund | 1 910 | 1 840 | 70 | .. | 25 310 |
| | 11 | Vanylven | 161 | 153 | 8 | .. | 2 069 |
| | 14 | Sande | 413 | 407 | 6 | .. | 6 938 |
| | 15 | Herøy | 2 606 | 2 588 | 18 | .. | 48 184 |
| | 16 | Ulstein | 133 | 124 | 9 | .. | 1 741 |
| | 17 | Hareid | 207 | 191 | 16 | .. | 2 237 |
| | 19 | Volda | 245 | 223 | 22 | .. | 2 597 |
| | 20 | Ørsta | 3 279 | 3 207 | 72 | .. | 39 647 |
| | 24 | Norddal | 1 009 | 941 | 68 | .. | 10 921 |
| | 25 | Stranda | 1 065 | 1 003 | 62 | .. | 12 103 |
| | 27 | Ørskog | 3 145 | 3 097 | 48 | .. | 35 900 |
| | 28 | Sykkylven | 1 292 | 1 274 | 18 | .. | 14 802 |
| | 32 | Giske | 781 | 781 | - | .. | 13 420 |
| | 34 | Haram | 1 165 | 1 138 | 27 | .. | 13 236 |
| | I alt | 17 411 | 16 967 | 444 | .. | 229 105 | |
| Romsdal | 1502 | Molde | 4 897 | 3 610 | 1 287 | .. | 62 842 |
| | 35 | Vestnes | 1 464 | 1 049 | 415 | .. | 22 981 |
| | 39 | Rauma | 3 457 | 3 173 | 284 | .. | 66 908 |
| | 43 | Neset | 2 866 | 2 234 | 632 | .. | 45 792 |
| | 45 | Midsund | 2 228 | 2 184 | 44 | .. | 39 663 |
| | 46 | Sandøy | 9 460 | 9 398 | 62 | .. | 145 980 |
| | 47 | Aukra | 4 584 | 4 522 | 62 | .. | 72 440 |
| | 48 | Fræna | 20 465 | 20 092 | 373 | .. | 227 444 |
| | | I alt | 49 421 | 46 262 | 3 159 | .. | 684 050 |
| Nordmøre | 1503 | Kristiansund | 170 | 170 | - | .. | 3 105 |
| | 51 | Eide | 1 818 | 1 584 | 234 | .. | 29 905 |
| | 54 | Averøy | 774 | 597 | 177 | .. | 19 089 |
| | 56 | Frei | 198 | 198 | - | .. | 3 885 |
| | 57 | Gjemnes | 766 | 750 | 16 | .. | 19 655 |
| | 60 | Tingvoll | 14 393 | 14 155 | 238 | .. | 297 286 |
| | 63 | Sunndal | 955 | 567 | 388 | .. | 18 955 |
| | 66 | Surnadal | 5 290 | 4 985 | 305 | .. | 94 106 |
| | 69 | Aure | 3 624 | 3 513 | 111 | .. | 65 636 |

Tabell 6 (framh.). Sjøfiske etter laksedistrikt og kommune *Sea fishing by salmon district and municipality*

| Laksedistrikt | Kommune Nr. | Fangst | | | Gjennomsnittsvekt for laks | Verdi Kr. | |
|-------------------|----------------|--|-----------------|-----------------------------|-------------------------------|--------------|-----------|
| | | I alt Kg | Laks Kg | Sjøaure og sjørøye Kg | | | |
| Nordmøre (framh.) | 1571 | Halsa | 4 942 | 4 927 | 15 | .. | 110 063 |
| | 72 | Tustna | 6 735 | 6 114 | 621 | .. | 114 290 |
| | 73 | Smøla | 30 184 | 30 184 | - | .. | 574 116 |
| | 1612 | Del av Hemne (Vinjefjorden) ¹⁾ ... | 3 743 | 3 593 | 150 | .. | 48 286 |
| | | I alt | 73 592 | 71 337 | 2 255 | .. | 1 398 377 |
| Trondheim | 1601 | Trondheim | 7 044 | 6 940 | 104 | 3,9 | 130 908 |
| | 12 | Hemne (utan Vinjefj.) | 762 | 660 | 102 | 2,6 | 10 081 |
| | 13 | Snillfjord | 6 559 | 6 453 | 106 | 3,9 | 122 421 |
| | 22 | Agdenes | 25 877 | 25 609 | 268 | 3,9 | 512 107 |
| | 38 | Orkdal | 2 826 | 2 815 | 11 | 6,2 | 69 003 |
| | 57 | Skaun | 4 642 | 4 580 | 62 | 4,2 | 88 800 |
| | 63 | Malvik | 342 | 324 | 18 | 3,2 | 4 634 |
| | I alt | 48 052 | 47 381 | 671 | 4,0 | 937 954 | |
| Fosen | 1617 | Hitra | 16 326 | 16 165 | 161 | 2,5 | 253 448 |
| | 20 | Frøya | 73 800 | 73 040 | 760 | 2,5 | 1 145 927 |
| | 21 | Ørland | 7 750 | 7 673 | 77 | 2,5 | 120 336 |
| | 24 | Rissa | 21 843 | 21 625 | 218 | 2,5 | 339 654 |
| | 27 | Bjugn | 22 869 | 22 642 | 227 | 2,5 | 355 034 |
| | 30 | Åfjord | 13 272 | 13 140 | 132 | 2,5 | 206 040 |
| | 32 | Roan | 13 820 | 13 680 | 140 | 2,5 | 214 528 |
| | 33 | Osen | 24 563 | 24 320 | 243 | 2,5 | 381 336 |
| | | I alt | 194 243 | 192 285 | 1 958 | 2,5 | 3 016 303 |
| | Inntrøndelag | 1702 | Steinkjer | 391 | 371 | 20 | 4,9 |
| 14 | | Stjørdal | 1 112 | 1 053 | 59 | 4,1 | 16 970 |
| 17 | | Frosta | 617 | 569 | 48 | 2,6 | 7 090 |
| 18 | | Leksvik | 157 | 106 | 51 | 3,4 | 1 250 |
| 19 | | Levanger | 152 | 78 | 74 | 3,7 | 1 900 |
| 21 | | Verdal | 61 | 61 | - | 2,9 | 780 |
| 23 | | Mosvik | 46 | - | 46 | - | 460 |
| 24 | | Verran | 45 | - | 45 | - | 450 |
| 29 | | Inderøy | 196 | 172 | 24 | 3,0 | 2 750 |
| | | I alt | 2 777 | 2 410 | 367 | 3,5 | 38 590 |
| Namdal | 1703 | Namsos | 50 900 | 50 734 | 166 | 3,2 | 848 698 |
| | 25 | Namdalseid | 5 859 | 5 833 | 26 | 2,9 | 90 568 |
| | 48 | Fosnes | 37 292 | 37 094 | 198 | 2,9 | 601 130 |
| | 49 | Flatanger | 38 331 | 38 327 | 4 | 3,6 | 634 507 |
| | 50 | Vikna | 59 332 | 59 295 | 37 | 3,4 | 930 320 |
| | 51 | Nærøy | 14 230 | 14 214 | 16 | 3,1 | 216 101 |
| | 55 | Leka | 253 | 253 | - | 3,4 | 4 693 |
| | I alt | 206 197 | 205 750 | 447 | 3,2 | 3 326 017 | |
| Helgeland | 1811 | Bindal | 2 500 | 600 | 1 900 | .. | 23 100 |
| | 14 | Brønnøy | 21 150 | 20 900 | 250 | .. | 332 500 |
| | 15 | Vega | 273 | 273 | - | .. | 3 950 |
| | 16 | Vevelstad | 3 450 | 3 400 | 50 | .. | 58 150 |
| | 18 | Herøy | 2 000 | 2 000 | - | .. | 44 500 |
| | 20 | Alstahaug | 4 200 | 3 750 | 450 | .. | 60 480 |
| | 22 | Leirfjord | 11 520 | 11 350 | 170 | .. | 176 825 |
| | 24 | Vefsn | 3 400 | 3 200 | 200 | .. | 58 550 |
| | 27 | Dønna | 4 000 | 4 000 | - | .. | 80 000 |
| | 28 | Nesna | 3 600 | 3 100 | 500 | .. | 68 375 |
| | 32 | Hemnes | 390 | 190 | 200 | .. | 4 800 |
| | 33 | Rana | 2 110 | 1 810 | 300 | .. | 32 745 |
| | 34 | Lurøy | 2 880 | 2 830 | 50 | .. | 57 900 |
| 35 | Træna | 800 | 800 | - | .. | 14 000 | |
| | I alt | 62 273 | 58 203 | 4 070 | .. | 1 015 875 | |

N o t e : 1) Til Nordmøre laksedistrikt hører ein del av Hemne kommune i Sør-Trøndelag (det inste av Vinjefjorden og elva Fjelna).

Note: 1) Nordmøre salmon district also comprises a part of Hemne municipality in Sør-Trøndelag (the inner part of Vinjefjorden and the river Fjelna).

Tabell 6 (framh.). Sjøfiske etter laksedistrikt og kommune *Sea fishing by salmon district and municipality*

| Laksedistrikt | Kommune Nr. | Fangst | | | Gjennomsnittsvekt for laks Kg | Verdi Kr. | |
|--------------------------|----------------|-------------------------------|-------------|-----------------------|-------------------------------------|--------------|---------|
| | | I alt | Laks | Sjøaure og sjørøye | | | |
| | | Kg | Kg | Kg | | | |
| Salten | 1804 | Bodø ¹⁾ | 671 | 634 | 37 | 2,9 | 10 000 |
| | 36 | Rødøy | 2 139 | 1 483 | 656 | .. | 39 167 |
| | 37 | Meløy | 2 681 | 2 681 | - | .. | 39 482 |
| | 38 | Gildeskål ²⁾ | 3 000 | 3 000 | - | .. | 44 538 |
| | 41 | Fauske | 199 | 75 | 124 | .. | 1 920 |
| | 42 | Skjerstad | 121 | 113 | 8 | .. | 1 670 |
| | 45 | Sørfold | 569 | 555 | 14 | .. | 10 884 |
| | 48 | Steigen | 322 | 322 | - | .. | 5 031 |
| | 49 | Hamarøy | 315 | 315 | - | .. | 2 876 |
| | 50 | Tysfjord | 1 217 | 1 217 | - | .. | 14 969 |
| | 51 | Lødingen | 537 | 537 | - | 2,6 | 6 537 |
| | | | I alt | 11 771 | 10 932 | 839 | .. |
| Lofoten og Vesterålen | 1856 | Røst | 3 735 | 3 735 | - | 3,1 | 47 142 |
| | 57 | Værøy | 27 | 27 | - | 5,4 | 418 |
| | 58 | Moskenes | 3 399 | 3 399 | - | 3,0 | 40 453 |
| | 60 | Vestvågøy | 2 018 | 2 018 | - | 3,5 | 24 128 |
| | 65 | Vågan | 1 860 | 1 844 | 16 | 2,1 | 23 424 |
| | 66 | Hadsel | 102 | 102 | - | 2,4 | 894 |
| | 67 | Bø | 799 | 794 | 5 | 3,1 | 8 414 |
| | 68 | Øksnes | 43 | 43 | - | 3,1 | 437 |
| | 70 | Sortland | 514 | 510 | 4 | 2,4 | 6 046 |
| | 71 | Andøy | 315 | 315 | - | 3,3 | 4 385 |
| | | I alt | 12 812 | 12 787 | 25 | 2,9 | 155 741 |
| Senja | 1901 | Harstad ³⁾ | 300 | 300 | - | 3,8 | 6 000 |
| | 11 | Kvæfjord | 408 | 406 | 2 | 3,0 | 5 155 |
| | 13 | Skånland | 26 | 26 | - | 2,4 | 315 |
| | 15 | Bjarkøy | 193 | 193 | - | 3,2 | 2 590 |
| | 17 | Ibestad | 132 | 132 | - | 2,6 | 1 021 |
| | 19 | Gratangen | 106 | 106 | - | 2,9 | 1 015 |
| | 21 | Salangen | 538 | 538 | - | 3,7 | 8 431 |
| | 25 | Sørreisa | 80 | 80 | - | 2,7 | 1 100 |
| | 26 | Dyrøy | 424 | 424 | - | 3,1 | 5 476 |
| | 27 | Tranøy | 471 | 424 | 47 | 3,5 | 5 721 |
| | 28 | Torsken | 1 183 | 1 183 | - | 3,2 | 28 247 |
| | 29 | Berg | 1 887 | 1 887 | - | 5,2 | 28 376 |
| | | | I alt | 5 748 | 5 699 | 49 | 3,7 |
| Troms | 1902 | Tromsø | 2 375 | 2 320 | 55 | 4,1 | 39 500 |
| | 24 | Målselv | 153 | 153 | - | 2,8 | 2 150 |
| | 31 | Lenvik | 5 493 | 5 283 | 210 | 3,8 | 86 370 |
| | 33 | Balsfjord | 1 435 | 1 420 | 15 | 3,5 | 23 900 |
| | 36 | Karlsøy | 1 438 | 1 438 | - | 4,9 | 25 300 |
| | 38 | Lyngen | 290 | 290 | - | 5,1 | 5 220 |
| | 39 | Storfjord | 21 | 21 | - | 2,6 | 300 |
| | 40 | Kåfjord | 80 | 80 | - | 3,6 | 1 300 |
| | 41 | Skjervøy | 4 702 | 4 702 | - | 4,0 | 78 640 |
| | 42 | Nordreisa | 234 | 204 | 30 | 4,1 | 3 730 |
| | 43 | Kvænangen | 6 506 | 6 506 | - | 3,7 | 111 690 |
| | | I alt | 22 727 | 22 417 | 310 | 3,9 | 378 100 |
| Alta | 2012 | Alta | 6 800 | 6 800 | - | 7,6 | 173 000 |
| | 14 | Løppa | 12 500 | 12 500 | - | 3,9 | 186 000 |
| | | I alt | 19 300 | 19 300 | - | 4,7 | 359 000 |

N o t a r : 1) Utrekna verdi. 2) Utrekna mengd etter oppgitt verdi. 3) Utrekna vekt og verdi etter skjønn.

Notes: 1) Estimated value. 2) Estimated quantities according to quoted value. 3) Figures referring to weight and value calculated according to estimate.

Tabell 6 (framh.). Sjøfiske etter laksedistrikt og kommune *Sea fishing by salmon district and municipality*

| Laksedistrikt | Kommune Nr. | | Fangst | | | Gjennom- snittsvekt for laks | Verdi Kr. |
|---------------|----------------|--------------------|-----------|-----------|-----------------------|------------------------------------|--------------|
| | | | I alt | Laks | Sjøaure og sjørøye | | |
| | | | Kg | Kg | Kg | Kg | |
| Hammerfest | 2015 | Hasvik | 12 980 | 12 980 | - | .. | 170 821 |
| | 16 | Sørøysund | 5 042 | 5 042 | - | .. | 66 996 |
| | 17 | Kvalsund | 3 470 | 3 470 | - | .. | 44 791 |
| | 18 | Måsøy | 11 006 | 11 006 | - | .. | 156 024 |
| | 19 | Nordkapp | 5 245 | 5 245 | - | .. | 80 514 |
| | 20 | Porsanger | 3 463 | 3 463 | - | .. | 55 916 |
| | | I alt | 41 206 | 41 206 | - | .. | 575 062 |
| Tana | 2022 | Lebesby | 46 090 | 46 090 | - | .. | 724 100 |
| | 23 | Gamvik | 5 389 | 5 389 | - | .. | 83 630 |
| | 24 | Berlevåg | 20 780 | 20 780 | - | .. | 317 250 |
| | 25 | Tana | 23 100 | 23 100 | - | .. | 348 900 |
| | | 1 alt | 95 359 | 95 359 | - | .. | 1 473 880 |
| Vardø | 2002 | Vardø | 1 140 | 1 140 | - | 4,5 | 19 600 |
| | 28 | Båtsfjord | 600 | 600 | - | 4,5 | 10 800 |
| | | I alt | 1 740 | 1 740 | - | 4,5 | 30 400 |
| Varanger | 2003 | Vadsø | 8 430 | 8 430 | - | 4,2 | 127 600 |
| | 27 | Nesseby | 2 800 | 2 800 | - | 5,3 | 43 200 |
| | 30 | Sør-Varanger | 20 000 | 20 000 | - | 4,3 | 360 000 |
| | | 1 alt | 31 230 | 31 230 | - | 4,4 | 530 800 |
| | | I a l t | 1 246 420 | 1 204 763 | 41 657 | 3,2 ¹⁾ | 20 465 056 |

N o t e : 1) Gjennomsnittsvekta for riket er utrekna på grunnlag av dei oppgaver der både talet på laks og vekt er oppgitt (for 59 pst. av laksen).

Note: 1) Average weight for the whole country has been estimated on the basis of data stating both number of salmons and weight (i.e. 59 per cent for salmon).

Tabell 7. Elvefiske etter laksedistrikt og elv *River fishing by salmon district and river*

| Laksedistrikt <i>Salmon district</i> | Elv <i>River</i> | Fangst <i>Catch</i> | | | Gjennomsnittsvekt <i>Average weight</i> | | Verdi <i>Value</i> | Prosent av fangsten (kg) fiska med stong <i>Quantity caught by angling, in percentage of the river catch</i> |
|---|---|-----------------------|-----------------------|---|--|-----------------------------|-----------------------|---|
| | | I alt <i>Total</i> | Laks <i>Salmon</i> | Sjøåure og sjørøye <i>Sea trout and migratory char</i> | Laks <i>Salmon</i> | Sjøåure <i>Sea trout</i> | | |
| | | Kg | Kg | Kg | Kg | Kg | Kr. | |
| Idd og Marker | Berbyelva | 333 | 333 | - | 6,1 | - | 7 035 | 16 |
| Moss og Tune | Glomma | 137 | 130 | 7 | 2,2 | 1,4 | 2 550 | 100 |
| | Aagårdselva | 45 | 40 | 5 | 8,0 | 0,5 | 1 060 | 100 |
| | I alt | 182 | 170 | 12 | 2,6 | 0,8 | 3 610 | 100 |
| Aker og Follo | Sandvikselva | 200 | 50 | 150 | 2,6 | 0,8 | 1 550 | 100 |
| Buskerud | Åroselva | 54 | 40 | 14 | 2,9 | 1,3 | 888 | 100 |
| | Lierelva | 192 | 153 | 39 | 3,7 | 1,9 | 3 222 | 57 |
| | Drammenselva | 803 | 778 | 25 | 7,1 | 2,5 | 14 304 | 10 |
| | I alt | 1 049 | 971 | 78 | 5,9 | 1,9 | 18 414 | 23 |
| Jarlsberg | Sandeelva | 605 | 134 | 471 | 2,6 | 1,1 | 6 510 | - |
| Larvik | Lågen m/bielvar (Numedalslågen). | 18 797 | 18 788 | 9 | 4,3 | 0,7 | 277 187 | 15 |
| Telemark | Skienselva | 320 | 310 | 10 | 3,1 | 3,3 | 5 250 | 22 |
| Nedenes | Nidelva (Nisserelva, Arendalsvassdr.) | 225 | 223 | 2 | 2,9 | 2,0 | 4 092 | - |
| Kristiansand | Topdalselva (Tovdalselva) | 20 | 20 | - | 2,0 | - | 300 | 100 |
| Mandal | Mandalselva | 384 | 327 | 57 | 1,9 | 1,1 | 5 310 | .. |
| | Audna (Audnedalselva) | 90 | - | 90 | - | 1,2 | 900 | .. |
| | I alt | 474 | 327 | 147 | 1,9 | 1,2 | 6 210 | .. |
| Lista | Lygna (Lyngdalselva) | 14 | 14 | - | 7,0 | - | 250 | 100 |
| Jæren og Dalane | Sokndalselva | 145 | 8 | 137 | .. | .. | 1 450 | 100 |
| | Eigersundsvassdr. Tengs-, Bjerkreimselva | 38 | 10 | 28 | .. | .. | 499 | 100 |
| | Ogna | 1 955 | 1 955 | - | .. | - | 23 846 | 100 |
| | Fuglestadelva | 1 158 | 1 158 | - | .. | - | 18 395 | 14 |
| | N. Varhaugselv | 45 | 45 | - | .. | - | 650 | 100 |
| | Håelva | 63 | 63 | - | .. | - | 767 | 100 |
| | Håelva | 2 049 | 2 049 | - | .. | - | 24 013 | 16 |
| | Figgjo (Figgjelva) | 788 | 788 | - | .. | - | 10 340 | 11 |
| | Dirdalselva | 58 | 58 | - | .. | - | 697 | 100 |
| | Frafjordelva | 45 | 45 | - | .. | - | 597 | 100 |
| | I alt | 6 344 | 6 179 | 165 | .. | .. | 81 254 | 46 |
| | Ryfylke og Karmund | Årdalselva | 337 | 237 | 100 | 3,5 | 1,2 | 4 720 |
| Hjelmelandselva | | 45 | 30 | 15 | 4,3 | 1,2 | 729 | 100 |
| Suldalslågen | | 2 455 | 2 455 | - | 5,2 | - | 48 485 | 100 |
| Vikedalselva | | 734 | 553 | 181 | 2,3 | 1,0 | 6 740 | 100 |
| Åmselva (i Vats) | | 160 | 46 | 114 | 2,7 | 1,1 | 1 937 | 9 |
| I alt | | 3 731 | 3 321 | 410 | 4,1 | 1,1 | 62 611 | 96 |
| Hardanger og Sunnhordland | Fjonelva | 45 | 20 | 25 | 2,5 | 0,5 | 470 | 100 |
| | Etneelva | 3 361 | 2 849 | 512 | 2,7 | 0,9 | 49 385 | 99 |
| | Uskedalselva | 180 | - | 180 | - | 1,0 | 1 400 | 100 |
| | Omvikelva | 155 | - | 155 | - | 1,0 | 1 240 | 100 |
| | Guddalselva | 45 | - | 45 | - | 1,1 | 360 | 100 |
| | Rosendalselva | 270 | 210 | 60 | 1,8 | 1,0 | 2 860 | 100 |
| | Æneselva | 70 | - | 70 | - | 1,1 | 560 | 100 |
| | Jondalselva | 30 | 15 | 15 | 2,5 | 2,5 | 280 | 100 |

Tabell 7 (framh.). Elvefiske etter laksedistrikt og elv *River fishing by salmon district and river*

| Laksedistrikt | Elv | Fangst | | | Gjennomsnittsvekt | | Verdi Kr. | Prosent av fangsten (kg) fiska med stong | |
|--|-------------------------------------|-----------------------------|--------|-----------------------|-------------------|---------|--------------|---|-----|
| | | I alt | Laks | Sjøåure og sjørøye | Laks | Sjøåure | | | |
| | | Kg | Kg | Kg | Kg | Kg | | | |
| Hardanger og Sunnhordland (framh.) | Opo m/Sandvin- vatnet..... | 975 | 748 | 227 | 6,1 | 1,2 | 13 390 | 100 | |
| | Kinso | 106 | 106 | - | 8,2 | - | 2 515 | - | |
| | Eio m/Bjoreia og Eidfjordvatnet. | 1 739 | 1 339 | 400 | 3,8 | 1,3 | 27 606 | 14 | |
| | Tysso (i Ulvik).. | 12 | - | 12 | - | 1,2 | 120 | 100 | |
| | Granvinsvassdr. . | 2 741 | 378 | 2 363 | 2,7 | 0,7 | 32 796 | 33 | |
| | Steinsdalselva (i Kvam)..... | 60 | - | 60 | - | 1,0 | 480 | - | |
| | Ådlandsvassdr. (Frugardselva). | 165 | 15 | 150 | 7,5 | 1,5 | 1 836 | 100 | |
| | Kjærelva m/Stora- vatnet | 1 410 | 23 | 1 387 | 2,3 | 0,5 | 11 280 | 100 | |
| | I alt | 11 364 | 5 703 | 5 661 | 3,1 | 0,7 | 146 578 | 69 | |
| | Voss og Nord- hordland | Oselva (i Os) ... | 100 | 20 | 80 | 2,9 | 0,6 | 1 130 | 100 |
| | | Daleelva (i Vaksdal).... | 112 | 45 | 67 | 5,0 | 0,8 | 1 795 | 100 |
| Vosso m/Teigdals- elva | | 1 798 | 1 563 | 235 | 8,7 | 1,5 | 39 050 | 49 | |
| Ekso (Eidselva, Eksingedalselva) | | 368 | 294 | 74 | 6,3 | 0,8 | 5 754 | 100 | |
| Moelva (Modals- elva) | | 487 | 27 | 460 | 9,0 | 1,3 | 3 800 | 100 | |
| Loneelva | | 403 | 323 | 80 | .. | .. | 4 360 | 100 | |
| I alt | | 3 268 | 2 272 | 996 | .. | .. | 55 889 | 72 | |
| Sogn | | Ortnevikelva | 45 | 4 | 41 | 2,0 | 1,4 | 450 | 100 |
| | Vikja (Vikselva). | 275 | 217 | 58 | 5,4 | 1,0 | 5 170 | 100 | |
| | Nærøydalselva ... | 131 | 61 | 70 | 3,8 | 1,2 | 1 950 | 100 | |
| | Flåmselva | 492 | 340 | 152 | 5,2 | 1,9 | 7 950 | 100 | |
| | Aurlandselva | 5 360 | 820 | 4 540 | 4,0 | 2,0 | 69 150 | 79 | |
| | Lærdalselva | 4 306 | 3 540 | 766 | 5,8 | 1,7 | 77 400 | 89 | |
| | Årdalsvassdr. ... | 350 | 15 | 335 | 5,0 | 2,0 | 4 320 | 90 | |
| | Fortunselva | 390 | 140 | 250 | 3,7 | 1,4 | 7 800 | 100 | |
| | Mørkridselva | 670 | 280 | 390 | 4,6 | 1,6 | 9 400 | 100 | |
| | Jostedalselva ... | 45 | 32 | 13 | 8,0 | 2,2 | 790 | 100 | |
| | Årøyelva | 450 | 320 | 130 | 8,0 | 1,6 | 7 960 | 100 | |
| | Sogndalselva | 80 | 20 | 60 | 4,0 | 1,9 | 950 | 100 | |
| | Bøelva (Leirvik- elva)..... | 28 | 28 | - | 1,4 | - | 280 | 100 | |
| | I alt | 12 622 | 5 817 | 6 805 | 5,3 | 1,8 | 193 570 | 87 | |
| | Sunn- og Nordfjord | Flekkeelva | 187 | 187 | - | 4,7 | - | 2 814 | 100 |
| Gaula | | 2 596 | 2 590 | 6 | 3,4 | 0,9 | 41 826 | 100 | |
| Kvamselva | | 736 | 718 | 18 | 1,7 | 1,0 | 7 810 | 100 | |
| Jølstra (Førde- elva) | | 2 476 | 2 128 | 348 | 5,2 | 1,2 | 42 100 | 97 | |
| Nausta (Naust- dalselva) | | 2 080 | 1 919 | 161 | 3,0 | 1,1 | 24 858 | 100 | |
| Osenelva (Svar- dalselva)..... | | 315 | 150 | 165 | 3,4 | 1,2 | 4 200 | 100 | |
| Hopselva (Straumeelva).. | | 219 | 110 | 109 | 3,5 | 2,3 | 3 080 | 44 | |
| Åelva (Ommedals- elva) | | 2 621 | 1 166 | 1 455 | 3,0 | 2,4 | 33 070 | 100 | |
| Ryggelva | | 358 | 308 | 50 | 3,1 | 1,1 | 4 935 | 100 | |
| Gløppenelva | | 2 836 | 2 075 | 761 | 3,3 | 1,6 | 47 865 | 100 | |
| Oldenelva | | 1 003 | 684 | 319 | 6,0 | 1,4 | 14 672 | 100 | |
| Loenelva | | 410 | 308 | 102 | 3,9 | 0,9 | 6 570 | 100 | |
| Strynelva | | 1 945 | 1 439 | 506 | 5,4 | 1,2 | 35 466 | 92 | |
| Eidselva m/Horn- indalsvatnet .. | | 1 054 | 874 | 180 | 3,7 | 1,2 | 23 510 | 97 | |
| Ervikelva | | 698 | 668 | 30 | 2,4 | 2,0 | 10 580 | 100 | |
| I alt | | 19 534 | 15 324 | 4 210 | 3,5 | 1,6 | 303 356 | 97 | |

Tabell 7 (framh.). Elvefiske etter laksedistrikt og elv *River fishing by salmon district and river*

| Laksedistrikt | Elv | Fangst | | | Gjennomsnittsvekt | | Verdi | Prosent av fangsten (kg) fiska med stong |
|--------------------------------|--|--------|-------|--------------------|-------------------|---------|---------|--|
| | | I alt | Laks | Sjøåure og sjørøye | Laks | Sjøåure | | |
| | | Kg | Kg | Kg | Kg | Kg | | |
| Sunnmøre | Åheimselva | 970 | 938 | 32 | .. | .. | 14 326 | 100 |
| | Oselva (i Syvde) m/Sørdalsvatnet | 73 | 55 | 18 | .. | .. | 669 | 47 |
| | Norddalselva (i Syvde) | 198 | 184 | 14 | .. | .. | 1 564 | 100 |
| | Steinsvikelva (i Dalsfj.).... | 19 | 15 | 4 | .. | .. | 167 | 100 |
| | Kilselva (Bjørkedalsvassdr.)... | 404 | 362 | 42 | .. | .. | 4 020 | 77 |
| | Høydalselva (i Austefjord) | 49 | 42 | 7 | .. | .. | 434 | 100 |
| | Fyrdselva (i Austefjord). | 91 | 82 | 9 | .. | .. | 888 | 100 |
| | Rødsetelva (Øyraelva)..... | 81 | 71 | 10 | .. | .. | 719 | 100 |
| | Ørstaelva | 3 512 | 3 416 | 96 | .. | .. | 34 020 | 100 |
| | S. Vartdalselv .. | 310 | 299 | 11 | .. | .. | 2 779 | 100 |
| | N. Vartdalselv (Årskogelva)... | 321 | 311 | 10 | .. | .. | 2 879 | 100 |
| | Barstadvikelva .. | 430 | 416 | 14 | .. | .. | 4 018 | 100 |
| | Bondalselva | 3 318 | 3 269 | 49 | .. | .. | 34 055 | 100 |
| | Bjørkeelva | 163 | 158 | 5 | .. | .. | 1 582 | 100 |
| | Norangselva | 244 | 230 | 14 | .. | .. | 2 320 | 100 |
| | Straumgjerdeelva m/Vellødalselva og Fetvatnet... | 2 220 | 2 188 | 32 | .. | .. | 24 508 | 36 |
| | Aureelva (i Sykkylven).. | 492 | 483 | 9 | .. | .. | 4 503 | 100 |
| | Ramstadelva | 51 | 45 | 6 | .. | .. | 453 | 100 |
| | Strandaelva | 1 384 | 1 346 | 38 | .. | .. | 14 416 | 100 |
| | Hellesyltelva ... | 12 | 12 | - | .. | - | 108 | 100 |
| | Korsbrekeelva .. | 866 | 866 | - | .. | - | 12 577 | 100 |
| | Yttredalselva (Eidsdalselva). | 196 | 196 | - | .. | - | 1 830 | 100 |
| | Norddalselva (Dalsbygaelva) (i Norddal) ... | 695 | 682 | 13 | .. | .. | 6 664 | 100 |
| | Tafjordelva | 122 | 117 | 5 | .. | .. | 1 135 | 100 |
| | Valldalselva (Sylteelva) ... | 2 163 | 2 121 | 42 | .. | .. | 26 139 | 100 |
| | Stordalselva (i Ørskog) | 1 584 | 1 545 | 39 | .. | .. | 17 145 | 100 |
| | Vaksvikelva | 375 | 370 | 5 | .. | .. | 3 550 | 100 |
| | Ørskogelva | 187 | 181 | 6 | .. | .. | 1 785 | 100 |
| | Solnørelva | 73 | 65 | 8 | .. | .. | 649 | 100 |
| | Tennfjordelva (Engesetvassdr.) | 91 | 87 | 4 | .. | .. | 815 | 100 |
| | Hildreelva | 47 | 41 | 6 | .. | .. | 471 | 100 |
| | Vatnevassdr. | 225 | 214 | 11 | .. | .. | 2 152 | 72 |
| | Hareidvassdr. ... | 327 | 308 | 19 | .. | .. | 3 098 | 71 |
| Haddalselva (i Ulstein) ... | 182 | 162 | 20 | .. | .. | 1 618 | 100 | |
| Ulsteinelva | 64 | 54 | 10 | .. | .. | 566 | 100 | |
| I alt | 21 539 | 20 931 | 608 | .. | .. | 228 622 | 92 | |
| Romsdal ¹⁾ | Skorgeelva | 60 | 60 | - | .. | - | 700 | 100 |
| | Tressa (Tresfjordelva) ... | 337 | 279 | 58 | .. | .. | 6 000 | 100 |
| | Måna (Måndalselva) | 550 | 500 | 50 | .. | .. | 7 500 | 100 |
| | Innfjordelva | 392 | 377 | 15 | .. | .. | 5 000 | 100 |
| | Rauma | 5 032 | 3 616 | 1 416 | .. | .. | 70 000 | 100 |
| | Isa og Glutra ... | 762 | 583 | 179 | .. | .. | 10 890 | 100 |
| | Vistdalselva | 546 | 350 | 196 | .. | .. | 6 460 | 100 |
| | Eiravassdr. i alt | 1 367 | 902 | 465 | .. | .. | 20 204 | 96 |
| | Eira | 1 112 | 790 | 322 | .. | .. | 16 500 | 95 |
| | Eikesdalsvatnet | 255 | 112 | 143 | .. | .. | 3 704 | 100 |
| | Eidsvågelva | 10 | - | 10 | - | .. | 80 | 100 |
| | Røa (Hovdenakk- elva) | 360 | 155 | 205 | .. | .. | 4 000 | 93 |
| | Oppdøla | 270 | 270 | - | .. | .. | 3 500 | 100 |
| | Hustadelva | 114 | 114 | - | .. | .. | 1 475 | - |
| | I alt | 9 800 | 7 206 | 2 594 | .. | .. | 135 809 | 95 |

Note: 1) Verditala delvis etter skjønn.

Note: 1) Figures referring to value partly according to estimate.

Tabell 7 (framh.). Elvefiske etter laksedistrikt og elv *River fishing by salmon district and river*

| Laksedistrikt | Elv | Fangst | | | Gjennom- snittsvekt | | Verdi | Prosent av fangsten (kg) fiska med stong |
|--------------------------------|----------------------------------|--------|--------|-----------------------|------------------------|---------|---------|---|
| | | I alt | Laks | Sjøåure og sjørøye | Laks | Sjøåure | | |
| | | Kg | Kg | Kg | Kg | Kg | | |
| Nordmøre | Nåsvassdr. | | | | | | | |
| | (Einsetelva) | 442 | 266 | 176 | .. | .. | 4 817 | 100 |
| | Batnfjordelva | 300 | - | 300 | - | .. | 3 000 | 100 |
| | Driva (Sunndalselva) | 8 573 | 4 407 | 4 166 | .. | .. | 192 968 | 86 |
| | Todalselva (Toåa) | | | | | | | |
| | i Todalen | 440 | 256 | 184 | .. | .. | 4 545 | 100 |
| | Søya | 259 | 163 | 96 | .. | .. | 2 590 | 100 |
| | Surna m/Rinna og Folla | 2 124 | 1 261 | 863 | .. | .. | 32 142 | 100 |
| | Bævrå m/Svorka | 97 | 97 | - | .. | - | 1 050 | 100 |
| | I alt | 12 235 | 6 450 | 5 785 | .. | .. | 241 112 | 90 |
| Trondheim | Åelva (Røstelva) | | | | | | | |
| | (i Hemne) | 106 | 90 | 16 | 1,1 | 0,8 | 1 060 | 100 |
| | Orkla | 1 193 | 912 | 281 | 4,2 | 0,9 | 23 512 | 100 |
| | Gaula m/Sokna | 9 332 | 6 662 | 2 670 | 1,8 | 0,9 | 100 754 | 84 |
| | Nidelva | 408 | 311 | 97 | 4,3 | 1,3 | 7 400 | 100 |
| | Homla (Hommelvik- elva) | 143 | 134 | 9 | 1,3 | 1,3 | 1 430 | 100 |
| I alt | 11 182 | 8 109 | 3 073 | 1,9 | 0,9 | 134 156 | 87 | |
| Fosen | Skauga (Skaudals- elva) | 1 389 | 1 389 | - | 1,6 | - | 13 890 | 100 |
| | Nordelva | | | | | | | |
| | (i Rissa) | 900 | 900 | - | 1,5 | - | 9 000 | 100 |
| | Arnevikelva | | | | | | | |
| | (Sjørdalselva) | 80 | 80 | - | 2,0 | - | 800 | 100 |
| | Stordalselva | | | | | | | |
| | (i Åfjord) | 2 080 | 2 000 | 80 | 2,2 | 0,8 | 20 640 | 100 |
| | Norddalselva | | | | | | | |
| (i Åfjord) | 500 | 500 | - | 2,0 | - | 5 000 | 100 | |
| Steinselva | | | | | | | | |
| (i Osen) | | | | | | | | |
| (Steinsdalselva).. | 1 643 | 1 257 | 386 | 2,7 | 2,1 | 15 658 | 74 | |
| I alt | 6 592 | 6 126 | 466 | 2,0 | 1,7 | 64 988 | 94 | |
| Inn- trøndelag | Stjørdalsvassdr. | | | | | | | |
| | i alt | 3 815 | 2 568 | 1 247 | 2,8 | 1,4 | 52 750 | 85 |
| | Stjørdalselva | 3 516 | 2 296 | 1 220 | 2,8 | 1,4 | 47 850 | 84 |
| | Forra | 299 | 272 | 27 | 3,2 | 1,4 | 4 900 | 100 |
| | Verdalselva | 947 | 497 | 450 | 2,2 | 1,5 | 10 570 | 4 |
| | Figga | 187 | 187 | - | 2,9 | - | 2 670 | 100 |
| | Steinkjervassdr. | | | | | | | |
| | i alt | 2 084 | 2 062 | 22 | 2,9 | 0,7 | 21 140 | 100 |
| | Steinkjernelva | | | | | | | |
| | m/Byelva | 114 | 92 | 22 | 2,3 | 0,7 | 1 140 | 100 |
| Ogna | 1 970 | 1 970 | - | 2,9 | - | 20 000 | 100 | |
| Mossa | 366 | 366 | - | 1,3 | - | 3 800 | 100 | |
| I alt | 7 399 | 5 680 | 1 719 | 2,6 | 1,4 | 90 930 | 80 | |
| Namdal | Årgårdselva | | | | | | | |
| | m/Ferja og | | | | | | | |
| | Øyensåa | 2 260 | 2 181 | 79 | 2,2 | 1,0 | 22 205 | 99 |
| | Østerelva | | | | | | | |
| | (i Namdalseid) ... | 1 130 | 1 130 | - | 1,2 | - | 11 300 | 100 |
| | Aursunda | 260 | 260 | - | 1,5 | - | 2 340 | 100 |
| | Bogna | 482 | 472 | 10 | 1,9 | 1,0 | 5 290 | 100 |
| | Namsenvassdr. | | | | | | | |
| | i alt | 12 837 | 11 230 | 1 607 | 2,8 | 1,0 | 146 909 | 96 |
| | Namsen | 10 820 | 9 958 | 862 | 2,8 | 1,0 | 124 756 | 97 |
| | Sanddøla | 642 | 633 | 9 | 2,4 | 1,5 | 6 390 | 100 |
| | Bjøravassdr. | | | | | | | |
| | i alt | 1 375 | 639 | 736 | 3,7 | 1,0 | 15 763 | 90 |
| Bjørå m/Eids- vatnet | 349 | 272 | 77 | 4,3 | 0,3 | 5 809 | 83 | |
| Eida og Søråa .. | 945 | 296 | 649 | 3,0 | 1,3 | 8 314 | 100 | |
| Høylandsvatna .. | 81 | 71 | 10 | 8,9 | 2,0 | 1 640 | - | |
| Moelva m/Sals- vatnet | 95 | 79 | 16 | 1,4 | 0,5 | 756 | 100 | |

Tabell 7 (framh.). Elvefiske etter laksedistrikt og elv *River fishing by salmon district and river*

| Laksedistrikt | Elv | Fangst | | | Gjennomsnittsvekt | | Verdi | Prosent av fangsten (kg) fiska med stong |
|--------------------------|--|--------|--------|--------------------|-------------------|---------|---------------------|--|
| | | I alt | Laks | Sjøåure og sjørøye | Laks | Sjøåure | | |
| | | Kg | Kg | Kg | Kg | Kg | | |
| Namdal (framh.) | Oppløyelva | 85 | 57 | 28 | 2,0 | 1,0 | 736 | 100 |
| | Kongsmoelva | 38 | 16 | 22 | 1,8 | 1,0 | 355 | 100 |
| | Horvenelva | 116 | 116 | - | 1,5 | - | 786 | 100 |
| | I alt | 17 303 | 15 541 | 1 762 | 2,4 | 1,0 | 190 677 | 97 |
| Helgeland | Åbjøra (Bindals- elva) | 500 | 400 | 100 | .. | .. | 7 000 | 70 |
| | Eideelva (Sag- mesterelva) ... | 100 | - | 100 | - | .. | 1 000 | - |
| | Sausvassdr. | 200 | 100 | 100 | .. | .. | 2 500 | 25 |
| | Lakselva m/Sæter- elva | 200 | 100 | 100 | .. | .. | 2 000 | 25 |
| | Vefsna | 3 300 | 3 200 | 100 | .. | .. | 50 000 | 55 |
| | Fusta | 500 | 350 | 150 | .. | .. | 5 000 | 20 |
| | Drevja | 100 | 100 | - | .. | - | 1 500 | 50 |
| | Leirelva (i Leir- fjord) | 25 | - | 25 | - | .. | 250 | 100 |
| | Røssåga m/Leir- skardelva | 750 | 300 | 450 | .. | .. | 12 000 | 20 |
| | Ranaelva | 430 | 280 | 150 | .. | .. | 7 000 | 100 |
| | I alt | 6 105 | 4 830 | 1 275 | .. | .. | 88 250 | 49 |
| Salten | Beiarelva | 147 | 104 | 43 | .. | .. | 1 829 | 100 |
| | Saltdalselva | 38 | 32 | 6 | 4,0 | 1,0 | 448 | 100 |
| | Kobbelva | 43 | - | 43 | - | 0,7 | 344 | 100 |
| | Varpvassdr. (Kvannelva) ... | 39 | 39 | - | 2,4 | - | 480 | 100 |
| | Skjoma (Elve- gardselva) | 285 | 134 | 151 | 3,0 | 0,9 | 3 000 ¹⁾ | 100 |
| | I alt | 552 | 309 | 243 | .. | .. | 6 101 | 100 |
| Lofoten og Vesterålen | Ingen elveoppgåver | | | | | | | |
| Senja | Salangselva | 464 | 303 | 161 | 2,1 | - | 4 467 | 39 |
| | Skøelvvassdr. ... | 196 | 184 | 12 | 1,9 | - | 2 305 | 100 |
| | I alt | 660 | 487 | 173 | 2,0 | - | 6 772 | 57 |
| Troms | Lysbotnvassdr. .. | 94 | 42 | 52 | 3,0 | 0,5 | 718 | 68 |
| | Grasmyrvassdr. .. | 20 | 20 | - | 2,5 | - | 300 | - |
| | Laukhelle Lakselv | 1 226 | 846 | 380 | 1,9 | 0,4 | 8 060 | 100 |
| | Rossfjordvassdr. | 27 | 22 | 5 | 3,1 | 0,5 | 304 | 19 |
| | Målselvvassdr. | | | | | | | |
| | i alt | 1 672 | 1 672 | - | 4,0 | - | 19 025 | 94 |
| | Målselva | 1 537 | 1 537 | - | 4,0 | - | 17 700 | 93 |
| | Barduelva og Takeelva | 135 | 135 | - | 4,5 | - | 1 325 | 100 |
| | Nordkjøselva | 192 | 192 | - | 3,4 | - | 1 920 | 100 |
| | Laksvatnvassdr. (i Balsfjord) . | 533 | 103 | 430 | 3,1 | 1,9 | 3 620 | 94 |
| | Lakselva (i Ulls- fjord) | 85 | 65 | 20 | 2,6 | 0,8 | 550 | 100 |
| | Skogsfjordelva .. | 100 | 100 | - | 3,4 | - | 1 050 | 100 |
| | Skibotnelva | 212 | 212 | - | 3,6 | - | 2 330 | 100 |
| | Mannåselva | 43 | 43 | - | 4,3 | - | 540 | 100 |
| | Rotsundelva | 230 | 180 | 50 | 2,5 | 0,5 | 1 510 | 100 |
| | Reisaelva (Nord- reiselva) m/Kildalselva . | 830 | 800 | 30 | 3,0 | 0,6 | 10 380 | 70 |
| | Oksfjordelva | 170 | 110 | 60 | 3,1 | - | 1 400 | 100 |
| Kvænangselva | 240 | 160 | 80 | 3,1 | 0,6 | 2 000 | 100 | |
| Burfjordelva | 70 | 70 | - | 3,0 | - | 700 | 100 | |
| I alt | 5 744 | 4 637 | 1 107 | 3,0 | 0,7 | 54 407 | 92 | |

Note: 1) Utrekna verdi.

Note: 1) Calculated figure referring to value.

Tabell 7 (framh.). Elvefiske etter laksedistrikt og elv *River fishing by salmon district and river*

| Laksedistrikt | Elv | Fangst | | | Gjennomsnittsvekt | | Verdi | Prosent av fangsten (kg) fiska med stong |
|---|---|---------|---------|--------------------|-------------------|---------|-----------|--|
| | | I alt | Laks | Sjøåure og sjørøye | Laks | Sjøåure | | |
| | | Kg | Kg | Kg | Kg | Kg | | |
| Alta | Vassbotnelva (Halsvassdr.).. | 1 100 | 100 | 1 000 | 2,0 | 1,3 | 7 500 | 100 |
| | Mattiselva | 115 | 75 | 40 | 3,4 | 0,3 | 980 | 100 |
| | Eibyelva m/bielvar | 278 | 100 | 178 | 1,8 | 1,0 | 1 918 | 100 |
| | Altaelva | 3 495 | 3 425 | 70 | 5,1 | 0,8 | 77 624 | 77 |
| | Transfarelva | 30 | - | 30 | - | 1,2 | 180 | 100 |
| | Kvibyelva (Laks- elva, Leirbotn- elva)..... | 320 | 150 | 170 | 3,8 | 1,4 | 2 220 | 100 |
| | Skillefjordelva.. | 212 | 12 | 200 | 3,0 | 2,1 | 1 072 | 100 |
| | Store Lærris- fjordelv | 5 | - | 5 | - | 1,0 | 30 | 100 |
| | I alt | 5 555 | 3 862 | 1 693 | 4,6 | 1,2 | 91 524 | 86 |
| Hammerfest | Repparfjordelva m/Skaidejokka . | 2 252 | 2 192 | 60 | 2,0 | 1,1 | 29 620 | 100 |
| | Russelva m/Ravd- dulelva | 130 | 130 | - | 3,0 | - | 1 040 | 100 |
| | Smørfjordelva ... | 37 | 37 | - | 1,5 | - | 400 | 100 |
| | Ytre Billefjordelv Stabburselva (i Porsanger).. | 722 | 687 | 35 | 4,2 | 1,0 | 12 110 | 100 |
| | Lakselva (i Pors- anger)..... | 1 450 | 1 300 | 150 | 4,3 | 0,5 | 28 000 | 100 |
| | Børselva m/bielvar | 813 | 788 | 25 | 2,5 | 1,0 | 12 210 | 100 |
| | I alt | 5 424 | 5 154 | 270 | 2,6 | 0,6 | 83 580 | 100 |
| Tana | Storelva (Stor- fjordelva) i Laksefjord .. | 1 765 | 1 670 | 95 | .. | .. | 26 000 | 100 |
| | Oksevågvasstr. .. | 616 | 402 | 214 | .. | .. | 6 190 | 100 |
| | Sandfjordelva (i Gamvik) | 13 | 13 | - | .. | - | 195 | - |
| | Risfjordelva | 181 | 50 | 131 | .. | .. | 2 040 | - |
| | Laggoelva (Lang- fjordelva) | 172 | 136 | 36 | .. | .. | 2 400 | - |
| | Kongsfjordelva .. | 456 | 375 | 81 | .. | .. | 6 435 | 100 |
| | I alt | 3 203 | 2 646 | 557 | .. | .. | 43 260 | 89 |
| Vardø | Syltefjordelva (Ordoelva, Vesterelva) ... | 152 | 62 | 90 | 2,1 | - | 1 166 | 100 |
| | Sandfjordelva (i Båtsfjord) . | 3 | 2 | 1 | 2,0 | - | 21 | 100 |
| | Komagelva | 4 000 | 3 563 | 437 | 2,7 | 0,4 | 50 000 | 100 |
| | I alt | 4 155 | 3 627 | 528 | 2,7 | 0,4 | 51 187 | 100 |
| Varanger | Skallelva | 225 | - | 225 | - | - | 1 125 | 100 |
| | Storelva (i Vadsø) | 110 | 110 | - | 2,0 | - | 1 100 | 100 |
| | Vestre Jakobselv. | 460 | 460 | - | 2,6 | - | 5 600 | 100 |
| | Klokkerelva | 120 | 120 | - | 2,4 | - | 1 200 | 100 |
| | Neidenelva (Neiden) | 650 | 650 | - | 3,1 | - | 7 800 | 54 |
| | Munkelva | 1 000 | 950 | 50 | 2,1 | 1,7 | 10 150 | 100 |
| | Sandneselva | 220 | 180 | 40 | 2,3 | 2,0 | 2 800 | 100 |
| | Pasvikelva | 50 | 50 | - | 5,0 | - | 750 | 100 |
| | Karpelva | 500 | 480 | 20 | 2,4 | 2,0 | 6 000 | 100 |
| | Grense-Jakobselv. | 1 300 | 1 300 | - | 2,5 | - | 11 000 | 77 |
| | I alt | 4 635 | 4 300 | 335 | 2,4 | 1,8 | 47 525 | 87 |
| Tanavassdragets fiskeområde <i>Fishing district of the Tana watercourse</i> | Tanaelva m/bielvar | 18 528 | 18 429 | 99 | 3,4 ¹⁾ | 1,0 | 325 552 | 37 |
| | I a l t ²⁾ | 219 693 | 178 280 | 41 413 | 2,9 | 1,1 | 3 058 118 | 76 |

N o t a r : 1) Gjennomsnittsvekta for laks er utrekna på grunnlag av oppgaver for 49 pst. av fangsten.
2) Gjennomsnittsvektene for riket er utrekna på grunnlag av dei oppgaver der både talet på fisk og vekt er oppgitt (for 61 pst. av laksen og for 69 pst. av sjøåuren).

Notes: 1) Average weight for salmon has been estimated on the basis of 49 per cent of the catch.
2) Average weight for the whole country has been estimated on the basis of data stating both number of fish and weight (i.e. 61 per cent for salmon, 69 per cent for sea trout).

Tabell 8. Oppfiska laks, sjøaure og sjørøye i dei 20 beste elvane i 1969 *River fishing of salmon, sea trout and migratory char in the 20 best rivers in 1969*

| Elv River | Kg Kg | Elv River | Kg Kg |
|--|--------|-----------------------------------|-------|
| 1 Lågen m/bielvar (Numedalslågen) | 18 797 | 11 Ørstaelva | 3 512 |
| 2 Tanaelva m/bielvar | 18 528 | 12 Altaelva | 3 495 |
| 3 Namsen | 10 820 | 13 Etneelva (Hordaland) | 3 361 |
| 4 Gaula m/Sokna (Sør-Trøndelag) | 9 332 | 14 Bondalselva | 3 318 |
| 5 Driva (Sundalselva) | 8 573 | 15 Vefsna | 3 300 |
| 6 Aurlandselva | 5 360 | 16 Gloppenelva | 2 836 |
| 7 Rauma | 5 032 | 17 Granvinsvassdr. | 2 741 |
| 8 Lærdalselva | 4 306 | 18 Åelva (Ommedalselva) | 2 621 |
| 9 Komagelva | 4 000 | 19 Gaula (Sogn og Fjordane) | 2 596 |
| 10 Stjørdalselva | 3 516 | 20 Jølstra (Førdeelva) | 2 476 |

Tabell 9. Leige av fiskerett og betaling for fiskekort etter laksedistrikt. Kroner *Payment for fishing right and fishing licences by salmon district. Kroner*

| Laksedistrikt <i>Salmon district</i> | Sjøfiske <i>Sea fishing</i> | Elvefiske <i>River fishing</i> | |
|---|---|--|--------------------------------------|
| | Leige av fiskerett ¹⁾ <i>Payment for fishing right¹⁾</i> | Leige av fiskerett <i>Payment for fishing right</i> | Fiskekort <i>Fishing licences</i> |
| I alt <i>Total</i> | 75 769 | 3 127 288 | 561 009 |
| Idd og Marker | 700 | - | 1 000 |
| Moss og Tune | 2 450 | 10 000 | 5 555 |
| Aker og Follo | - | 900 | 8 025 ²⁾ |
| Buskerud | 2 380 | 300 | 7 440 |
| Jarlsberg | 2 260 | - | - |
| Larvik | 4 575 | 48 590 | 16 240 |
| Nedenes | 1 970 | - | 10 |
| Jæren og Dalane ³⁾ | - | 16 000 | - |
| Ryfylke og Karmsund | - | 140 000 | - |
| Hardanger og Sunnhordland | 16 989 | 84 989 | 11 325 |
| Voss og Nordhordland | 9 420 | 107 832 | - |
| Sogn | 680 | 727 550 ⁴⁾ | - |
| Sunn- og Nordfjord | 25 218 | 328 513 ⁴⁾ | - |
| Sunnmøre | - | 36 130 | 133 609 |
| Romsdal | 505 | 193 780 | 33 114 |
| Nordmøre | - | 485 159 | 4 730 |
| Trondheim | - | 134 410 ⁵⁾ | 2 060 |
| Fosen | - | 10 600 | 14 975 |
| Inntrøndelag | - | 81 074 | 20 175 |
| Namdal | - | 201 022 | 35 248 |
| Helgeland | - | 151 800 | 13 700 |
| Salten | 3 322 | 10 759 | - |
| Lofoten og Vesterålen | 1 810 | - | - |
| Senja | 590 | 480 | 1 348 |
| Troms | - | 6 000 | 40 841 |
| Alta | - | 350 000 | 19 605 |
| Hammerfest | - | 800 | 25 903 |
| Tana | - | 600 | 17 144 |
| Vardø | 1 800 | - | 32 329 ⁵⁾ |
| Varanger | 1 100 | - | 48 284 ⁵⁾ |
| Tanavassdragets fiskeområde | - | - | 68 349 ⁶⁾ |

N o t a r : 1) I visse tilfelle er det oppgitt sal av fiskekort også for sjøfiske. Dette er medrekna under leige av fiskerett. 2) Medrekna kr. 5 525,- for medlemskort, som gjeld som fiskekort. 3) 1968-tal. 4) Av dette sjø-leige kr. 10 000,- for Oldnelva. 5) Vesentleg etter 1968-tal. 6) Av dette er kr. 34 571,- Noregs del i oppgjer med Finland for fiske i Tanaelva.

Notes: 1) In certain cases income from sale of fishing licences has been stated also for sea fishing. This amount is included in the data referring to payment for fishing right. 2) Including kroner 5 525.- for membership cards, valid as fishing licences. 3) The figure refers to 1968. 4) Of which kroner 10 000.- payment for fishing right at the mouth of the river Olden. 5) Chiefly based on figures referring to 1968. 6) Of which kroner 34 571.- refer to Norway's share in the settlement with Finland regarding fishing in the river Tana.

Tabell 10. Leige av fiskerett og betaling for fiskekort etter laksedistrikt og elv. Kroner *Payment for fishing right and fishing licences by salmon district and river. Kroner*

| Laksedistrikt <i>Salmon district</i> | Elv <i>River</i> | Leige av fiskerett Payment for fishing right | Fiskekort <i>Fishing licences</i> |
|---|---|---|--------------------------------------|
| Idd og Marker | Berbyelva | - | 1 000 |
| Moss og Tune | Glomma | 10 000 | 980 |
| | Aagårdselva | | 4 575 |
| | I alt | 10 000 | 5 555 |
| Aker og Follo | Sandvikselva | 900 | 8 025 ¹⁾ |
| Buskerud | Åroselva | - | 1 830 |
| | Lierelva | - | 5 450 |
| | Drammenseelva | 300 | 160 |
| | I alt | 300 | 7 440 |
| Larvik | Lågen m/bielvar (Numedalslågen) | 48 590 | 16 240 |
| Nedenes | Nidelva (Nisserelva, Arendalsvassdr.) | - | 10 |
| Jæren og Dalane | Håelva | 12 000 ²⁾ | - |
| | Figgjo (Figgenelva) | 4 000 ²⁾ | - |
| | I alt | 16 000 | - |
| Ryfylke og Karmsund | Årdalselva (Storåa) | 20 000 | - |
| | Suldalslågen | 120 000 | - |
| | I alt | 140 000 | - |
| Hardanger og Sunnhordland | Etneelva | 61 400 | - |
| | Eidfjordvassdr. | 23 589 | - |
| | Granvinsvassdr. | - | 8 075 |
| | Kjærelva m/Storavatnet | - | 3 250 |
| | I alt | 84 989 | 11 325 |
| Voss og Nordhordland | Oselva | 1 815 | - |
| | Daleelva (i Vaksdal) | 4 000 | - |
| | Vosso m/Teigdalselva | 83 167 | - |
| | Ekso | 11 050 | - |
| | Moelva | 2 000 | - |
| | Loneelva | 5 800 | - |
| | I alt | 107 832 | - |
| Sogn | Nærøydalselva | 12 400 | - |
| | Flåmselva | 26 000 | - |
| | Aurlandselva | 75 000 | - |
| | Lærdalselva | 594 000 | - |
| | Årøyelva | 20 000 | - |
| | Bøelva (Leirvikelva) | 150 | - |
| | I alt | 727 550 | - |
| Sunn- og Nordfjord | Gaula | 53 873 | - |
| | Jølstra (Førdeelva) | 123 250 | - |
| | Nausta (Naustdalselva) | 62 460 | - |
| | Osenelva (Svardalselva) | 25 000 | - |
| | Åelva (Ommedalselva) | 8 000 | - |
| | Ryggelva | 2 000 | - |
| | Gløppenelva | 25 300 | - |
| | Oldnelva | 25 630 ³⁾ | - |
| | Loanelva | 3 000 | - |
| | I alt | 328 513 | - |
| Sunnmøre | Åheimselva | - | 4 810 |
| | Oselva (i Syvde) m/Sørdalsvatnet | - | 535 |
| | Norrdalselva (i Syvde) | - | 1 605 |
| | Steinsvikelva (i Dalsfj.) | - | 90 |
| | Kilselva (Bjørkedalsvassdr.) | - | 4 123 |

N o t a r : 1) Medrekna kr.5 525,-for medlemskort som gjeld som fiskekort. 2) 1968-tal. 3) Av dette sjø-leige kr. 10 000,-.

Notes: 1) Including kroner 5 525.-for membership cards, which are valid as fishing licences. 2) 1968 figures. 3) Of which kroner 10 000.-for fishing right at the mouth of the river.

Tabell 10 (framh.). Leige av fiskerett og betaling for fiskekort etter laksedistrikt og elv. Kroner
Payment for fishing right and fishing licences by salmon district and river.
Kroner

| Laksedistrikt | Elv | Leige av fiskerett | Fiskekort | |
|---------------------------|--|------------------------------|-----------|-------|
| Sunnmøre (framh.) | Høydalselva (i Austefjord) | - | 425 | |
| | Fyrdselva (i Austefjord) | - | 360 | |
| | Rødsetelva (Øyraelva) | - | 240 | |
| | Ørstaelva | - | 29 126 | |
| | S. Vartdalselv | - | 880 | |
| | N. Vartdalselv (Årskogelva) | - | 670 | |
| | Barstadvikselva | - | 2 718 | |
| | Bondalselva | - | 36 520 | |
| | Bjørkeelva | - | 740 | |
| | Norangselva | - | 1 600 | |
| | Straugjerdeelva m/Velledalselva og Fetvatnet | - | 7 655 | |
| | Aureelva (i Sykkylven) | - | 1 660 | |
| | Ramstadelva | - | 460 | |
| | Strandaelva | - | 13 214 | |
| | Korsbrekkeelva | 14 500 | - | |
| | Yttredalselva (Eidsdalselva) | - | 410 | |
| | Norddalselva (Dalsbygdelva)(i Norddal).. | - | 3 660 | |
| | Tafjordelva | - | 310 | |
| | Valldalselva (Sylteelva) | 12 230 | 5 460 | |
| | Stordalselva (i Ørskog) | 9 400 | 6 825 | |
| | Vaksvikelva | - | 1 633 | |
| | Ørskogelva | - | 518 | |
| | Solnørelva | - | 395 | |
| | Tennfjordelva (Engesetvassdr.) | - | 130 | |
| | Hildreelva | - | 685 | |
| | Vatnevassdr. | - | 3 255 | |
| | Hareidvassdr. | - | 1 866 | |
| | Haddalselva (i Ulstein) | - | 935 | |
| | Ulsteinelva | - | 96 | |
| | I alt | 36 130 | 133 609 | |
| | Romsdal | Skorgeelva | - | 531 |
| | | Tressa (Tresfjordelva) | - | 4 765 |
| | | Måna (Måndalselva) | - | 7 500 |
| Innfjordelva | | - | 3 400 | |
| Rauma | | 140 100 | 8 988 | |
| Isa og Glutra | | 330 | - | |
| Vistdalselva | | - | 5 960 | |
| Eira | | 53 350 | - | |
| Eidsvågelva | | - | 80 | |
| Røa (Hovdenakkelva) | | - | 1 090 | |
| Oppdøla | | - | 800 | |
| I alt | 193 780 | 33 114 | | |
| Nordmøre | Batnfjordelva | - | 4 730 | |
| | Driva (Sunnaldalselva) | 434 732 | - | |
| | Surna m/bielvar | 50 427 | - | |
| | I alt | 485 159 | 4 730 | |
| Trondheim | Åelva | 460 ¹⁾ | 1 260 | |
| | Orkla | 35 000 ¹⁾ | - | |
| | Gaula | 91 600 ¹⁾ | - | |
| | Nidelva | 7 000 ¹⁾ | - | |
| | Homla | 350 | 800 | |
| | I alt | 134 410 | 2 060 | |
| Fosen | Skauga (Skaudalselva) | 7 000 | - | |
| | Nordelva (i Rissa) | 600 | 4 400 | |
| | Arnevikselva | 300 | - | |
| | Stordalselva (i Åfjord) | 1 800 | 6 375 | |
| | Norddalselva (i Åfjord) | 900 | 3 700 | |
| | Steinselva (i Osen) (Steinsdalselva) .. | - | 500 | |
| I alt | 10 600 | 14 975 | | |

Note: 1) 1968-tal.
 Note: 1) 1968 figures.

Tabell 10 (framh.). Leige av fiskerett og betaling for fiskekort etter laksedistrikt og elv. Kroner
Payment for fishing right and fishing licences by salmon district and river.
Kroner

| Laksedistrikt | Elv | Leige av fiskerett | Fiskekort |
|---------------|---|--------------------|-----------|
| Inntrøndelag | Stjørdalselva | 77 374 | - |
| | Forra | 800 | 1 040 |
| | Verdalselva | - | 25 |
| | Figga | 2 500 | 4 420 |
| | Ogna | 400 | 12 305 |
| | Mossa | - | 2 385 |
| | I alt | 81 074 | 20 175 |
| Namdal | Årgårdselva m/bielvar | 5 000 | 3 775 |
| | Østerelva | - | 2 700 |
| | Aursunda | - | 2 160 |
| | Bogna | 850 | 3 060 |
| | Namsenvassdr. i alt | 195 172 | 22 233 |
| | Namsen | 168 773 | 15 243 |
| | Sanddøla | - | 3 940 |
| | Bjøravassdr. | 26 399 | 3 050 |
| | Bjøra m/Eidsvatnet | 22 399 | 600 |
| | Eida og Søråa | 4 000 | 2 450 |
| | Horvenelva | - | 1 320 |
| | I alt | 201 022 | 35 248 |
| Helgeland | Åbjøra | 4 000 | - |
| | Eideelva | 200 | 200 |
| | Vefsna | 145 000 | 10 000 |
| | Fusta | 1 100 | - |
| | Røssåga | - | 500 |
| | Ranaelva | 1 500 | 3 000 |
| I alt | 151 800 | 13 700 | |
| Salten | Skjoma (Elvegardselva) | 10 759 | - |
| Senja | Rensåelva | - | 593 |
| | Salangselva | - | 275 |
| | Skølvassdr. | 480 | 480 |
| | I alt | 480 | 1 348 |
| Troms | Lysbotnvassdr. | - | 1 550 |
| | Laukhelle Lakselv | - | 10 550 |
| | Målselvvassdr. i alt | 6 000 | 12 590 |
| | Måselva | 6 000 | 10 170 |
| | Barduelva og Takelva | - | 2 420 |
| | Nordkjøselva | - | 365 |
| | Laksvatnvassdr. (i Balsfjord) | - | 1 232 |
| | Lakselva (i Ullsfjord) | - | 480 |
| | Skogsfjordelva | - | 250 |
| | Skibotnelva | - | 8 200 |
| | Reisaelva m/Kildalselva | - | 4 100 |
| | Oksfjordelva | - | 420 |
| | Burfjordelva | - | 1 104 |
| | I alt | 6 000 | 40 841 |
| Alta | Eibyelva m/bielvar | - | 2 300 |
| | Altaelva | 350 000 | 17 250 |
| | Skillefjordelva | - | 55 |
| | I alt | 350 000 | 19 605 |
| Hammerfest | Repparfjordelva m/Skaidejokka | 400 | 13 543 |
| | Russelva m/Ravddulelva | - | 395 |
| | Smørfjordelva | - | 90 |
| | Lakselva (i Porsanger) | 400 | 11 875 |
| | I alt | 800 | 25 903 |
| Tana | Storelva i Laksefjord | 250 | 6 399 |
| | Oksevågvassdr. | 50 | - |
| | Kongsfjordelva | 300 | 10 745 |
| | I alt | 600 | 17 144 |
| Vardø | Syltefjordelva (Vesterelva, Ordoelva) | - | 10 000 |
| | Sandfjordelva (i Båtsfjord) | - | 2 329 |
| | Komagelva | - | 20 000 |
| | I alt | - | 32 329 |

Tabell 10 (framh.). Leige av fiskerett og betaling for fiskekort etter laksedistrikt og elv. Kroner
Payment for fishing right and fishing licences by salmon district and river. Kroner

| Laksedistrikt | Elv | Leige av fiskerett | Fiskekort |
|-----------------------------|--------------------------|--------------------|----------------------|
| Varanger | Skallelva | - | 2 913 |
| | Vestre Jakobselv | - | 4 151 ¹⁾ |
| | Neidenelva | - | 33 720 ¹⁾ |
| | Grense-Jakobselv | - | 7 500 ¹⁾ |
| | I alt | | 48 284 |
| Tanavassdragets fiskeområde | Tanaelva m/bielvar | - | 68 349 ²⁾ |
| | I a l t | 3 127 288 | 561 009 |

N o t a r : 1) 1968-tal. 2) Medrekna Noregs del, kr. 34 571,-, etter oppgjør med Finland.
Notes: 1) 1968 figures. 2) Including Norway's share, kroner 34 571.-, in the settlement with Finland.

Tabell 11. Talet på laks med onglar frå line etter laksedistrikt¹⁾ *Number of salmon charged with hooks from line by salmon district¹⁾*

| Laksedistrikt <i>Salmon district</i> | Fiska i sjø <i>Sea fishing</i> | Fiska i elv <i>River fishing</i> |
|---|-----------------------------------|-------------------------------------|
| I alt <i>Total</i> | 505 | 69 |
| Larvik | - | 4 |
| Hardanger og Sunnhordland | 23 | 1 |
| Voss og Nordhordland | 10 | - |
| Sogn | 23 | - |
| Sunn- og Nordfjord | 21 | - |
| Romsdal | 10 | - |
| Trondheim | 60 | 3 |
| Fosen | 40 | - |
| Inntrøndelag | 3 | 18 |
| Namdal | 195 | 28 |
| Salten | 13 | - |
| Lofoten og Vesterålen | 21 | - |
| Senja | 2 | - |
| Alta | 12 | 2 |
| Hammerfest | 53 | 5 |
| Vardø | 3 | - |
| Varanger | 16 | - |
| Tanavassdragets fiskeområde | - | 8 |

N o t e : 1) Fleire laksestyre har ikkje gitt svar på spørsmålet.
Note: 1) Several salmon districts have not answered this question.

Tabell 12. Utførsel av laks og aure *Exports of salmon and trout*

| År Year | Mengd Quantity | | | | | | Verdi Value | | |
|------------|----------------|------|-------------|------|----------------------------|------|-------------|-------------|------------|
| | I alt Total | | Laks Salmon | | Aurel) Trout ¹⁾ | | I alt Total | Laks Salmon | Aure Trout |
| | Tonn | Tons | Tonn | Tons | Tonn | Tons | 1 000 kr. | 1 000 kr. | 1 000 kr. |
| 1965 | 1 500 | | 1 359 | | 141 | | 27 279 | 26 095 | 1 184 |
| 1966 | 1 623 | | 1 394 | | 229 | | 33 992 | 32 032 | 1 960 |
| 1967 | 1 254 | | 1 104 | | 150 | | 30 310 | 28 775 | 1 535 |
| 1968 | 1 259 | | 1 107 | | 152 | | 23 548 | 21 980 | 1 568 |
| 1969 | 1 221 | | 1 058 | | 163 | | 26 987 | 25 273 | 1 714 |

K i l d e : NOS Utenrikshandel.

Source: NOS External Trade.

N o t e : 1) Vesentleg regnbueaure frå matfiskproduksjon.

Note: 1) Mainly rainbow trout from ponds.

Tabell 13. Innførsel av laks og aure *Imports of salmon and trout*

| År Year | Mengd Quantity | | | | | | Verdi Value | | |
|------------|----------------|------|-------------|------|----------------------------|------|-------------|-------------|------------|
| | I alt Total | | Laks Salmon | | Aurel) Trout ¹⁾ | | I alt Total | Laks Salmon | Aure Trout |
| | Tonn | Tons | Tonn | Tons | Tonn | Tons | 1 000 kr. | 1 000 kr. | 1 000 kr. |
| 1965 | 156 | | 107 | | 49 | | 1 784 | 1 447 | 337 |
| 1966 | 215 | | 157 | | 58 | | 3 070 | 2 573 | 497 |
| 1967 | 158 | | 142 | | 16 | | 2 539 | 2 382 | 157 |
| 1968 | 240 | | 196 | | 44 | | 3 437 | 3 078 | 359 |
| 1969 | 299 | | 266 | | 33 | | 5 031 | 4 721 | 310 |

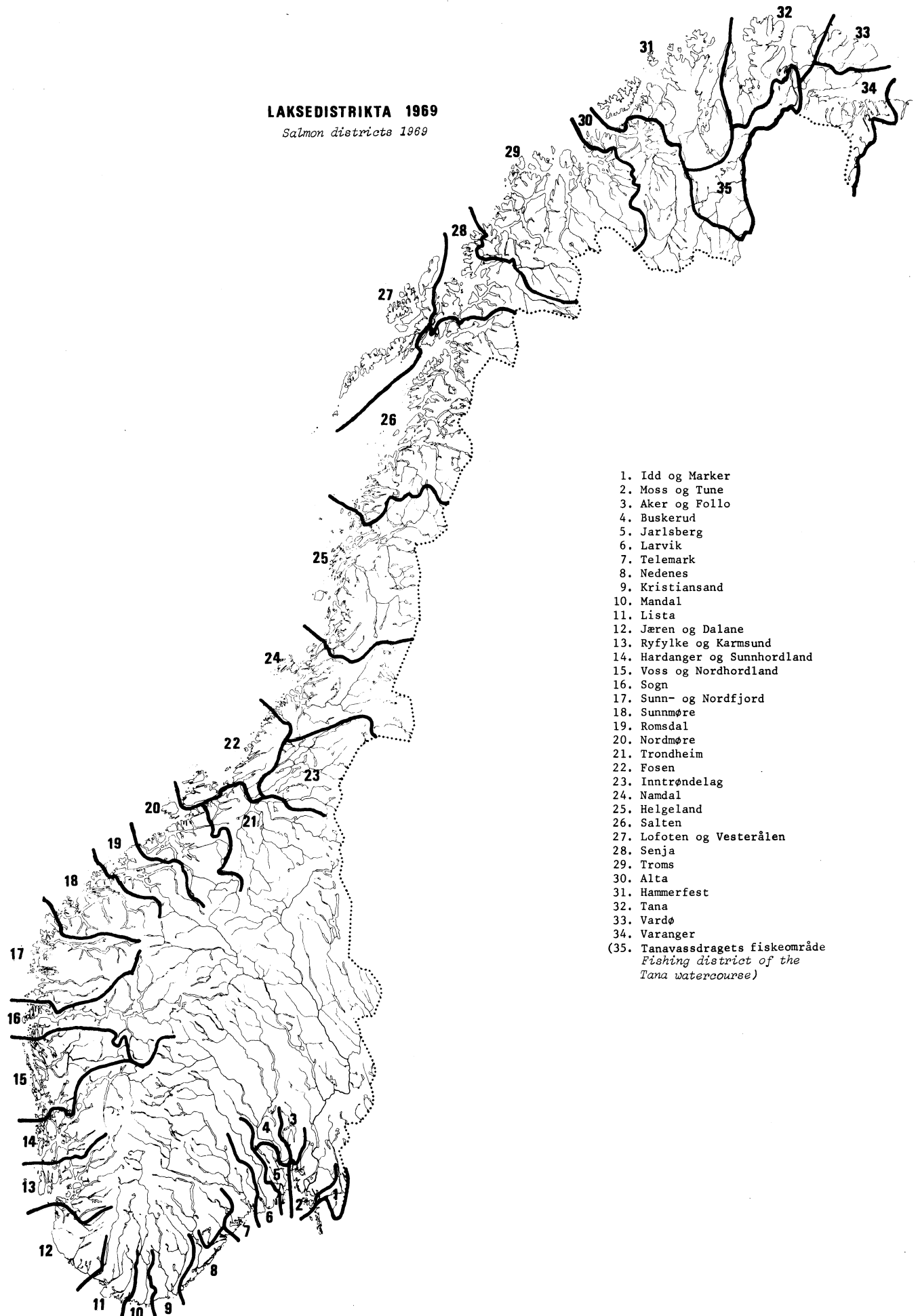
K i l d e : NOS Utenrikshandel.

Source: NOS External Trade.


N o t e : 1) Vesentleg regnbueaure frå matfiskproduksjon.

Note: 1) Mainly rainbow trout from ponds.

LAKSEDISTRIKTA 1969
Salmon districts 1969



1. Idd og Marker
2. Moss og Tune
3. Aker og Follo
4. Buskerud
5. Jarlsberg
6. Larvik
7. Telemark
8. Nedenes
9. Kristiansand
10. Mandal
11. Lista
12. Jæren og Dalane
13. Ryfylke og Karmsund
14. Hardanger og Sunnhordland
15. Voss og Nordhordland
16. Sogn
17. Sunn- og Nordfjord
18. Sunnmøre
19. Romsdal
20. Nordmøre
21. Trondheim
22. Fosen
23. Inntrøndelag
24. Namdal
25. Helgeland
26. Salten
27. Lofoten og Vesterålen
28. Senja
29. Troms
30. Alta
31. Hammerfest
32. Tana
33. Vardø
34. Varanger
- (35. Tanavassdragets fiskeområde
*Fishing district of the
Tana watercourse*)



Fiske etter laks, sjøaure og sjørøye

(Jfr. § 72 i lov av 6. mars 1964 om laksefiske og innlandsfiske)

Oppgåva må sendast til laksestyret innan utgangen av oktober.

| | | | | |
|--|---|-----------------------------|---------------|----------|
| Laksedistrikt | Kommune (der det er fiska) | År | | |
| Oppgåva gjeld (set kryss) | | | | |
| <input type="checkbox"/> Sjøfiske | <input type="checkbox"/> Elvefiske. Gi opp namnet på elva (vatnet): | | | |
| Fiskarens namn | Reg.nr. | Fiskarens adresse | | |
| <p>Rettleiing</p> <p>Dersom oppgåve ikkje blir gitt, vil lakseskatten bli utlikna etter skjøn av laksestyret.</p> <p>For sjøfiske: Dersom det er fiska i fleire kommunar, må ein fylle ut eitt skjema for kvar kommune. Dersom ein ikkje kan gi opp kommune, skal ein gi opp område i høve til kjend stad, eller tilnærma posisjon.</p> <p>For elvefiske: Dersom det er fiska i fleire elvar, skal ein fylle ut eitt skjema for kvar elv. Ein person som både har drive sjø- og elvefiske, må fylle ut eitt skjema for sjøfisket og eitt skjema for elvefisket.</p> <p>Fangst: Oppgåva skal gjelde all fangst, utan omsyn til om fisken blir seld, nytta i eige hushald eller gitt bort.</p> <p>Verdi: Fangsten gir ein opp som bruttoverdi, dvs. den pris som fiskaren oppnår ved sal, utan frådrag av driftsutgifter m.v. Fisk som ein nyttar i eige hushald, skal verdsettast etter dei prisar ein ville få ved sal av liknande vare. Dersom det ikkje er mogeleg å gi eksakte oppgaver over mengd og verdi av fangsten på grunnlag av avrekningsnotaer eller notat m.v., må ein gi oppgåva etter beste skjøn.</p> <p>Rund vekt, sløgd vekt: Fangsten skal ein til vanleg gi opp som rund vekt, men det som blir omsett sløgd, kan ein gi opp som sløgd vekt. Same fisken skal først i berre ein av vektrubrikkane.</p> <p>Laks: Som laks «under ca. 3 kg» reknar ein tert, tart, svidde, pjakk, svel.</p> | Fangsten etter reiskap | | | |
| | Stong | Dagar med stong (stongdøgn) | Vekt i kg | |
| | Kastenot | Stk. reiskap | kg | |
| | Setjegarn (vanleg garn) | | | |
| | Flåtefiske (evjefiske) | | | |
| | Kjer (kar, teine) | | | |
| | Stengsel | | | |
| | Kilenot | | | |
| | Krokgarn, kilegarn | | | |
| | Sitjenot (verp, flakenot, giljenot) | | | |
| | Bunnngarn med pålar, lakseringar o.l. | | | |
| | Drivgarn | | | |
| | Andre reiskapar, gi opp kva slag: | | | |
| | | | | |
| | | | | |
| | | | | |
| | | | | |
| | | | | |
| Fangsten etter fiskeart | | | | |
| | Tal fiskar | Rund vekt kg | Sløgd vekt kg | Verdi kr |
| Laks, ca. 3 kg og over | | | | |
| Laks, under ca. 3 kg | | | | |
| Sjøaure | | | | |
| Sjørøye | | | | |
| I alt | | | | |
| Andre opplysningar | | | | |
| Talet på oppfiska laks med onglar frå line i seg | | | | |
| Talet på personar som har deltatt i fisket | | | | |
| Leigesum dersom fiskeretten er leigd | | | kr. | |
| Betalt i alt for fiskekort | | | kr. | |
| Utleigarens eller kortseljarens namn | | | | |
| Opplysningar elles (om pukkellaks m.v.): | | | | |

Dato og underskrift



Utkome før
Previously issued

Fiskeri-Inspektørens Indberetning om Ferskvandsfiskeriene for Aarene 1876-1879, 1880-1883, 1884-1886, 1887-1890, 1891-1894, 1895 og 1896 *Report from the Fisheries Inspection on Fresh Water Fisheries for 1876-1879, 1880-1883, 1884-1886, 1887-1890, 1891-1894, 1895 and 1896*

Fiskeri-inspektørens indberetning om ferskvandsfiskeriene for aarene 1897 og 1898, 1899-1902, 1903 og 1904, 1905 og 1906, 1907 og 1908, 1909 og 1910, aaret 1911, aarene 1912-1913, aaret 1914, 1915 *Report from the Fisheries Inspection on Fresh Water Fisheries for 1897 and 1898, 1899-1902, 1903 and 1904, 1905 and 1906, 1907 and 1908, 1909 and 1910, 1911, 1912-1913, 1914, 1915*

Fiskeri-inspektørens innberetning om ferskvannsfiskeriene for året 1916, årene 1917-1919, året 1920, 1921, 1922, 1923, 1924, 1925, 1926, 1927, 1928, 1929, 1930, 1931, 1932, 1933, 1934, 1935, 1936, 1937 *Report from the Fisheries Inspection on Fresh Water Fisheries for 1916, 1917-1919, 1920, 1921, 1922, 1923, 1924, 1925, 1926, 1927, 1928, 1929, 1930, 1931, 1932, 1933, 1934, 1935, 1936, 1937*

Fiskeri-inspektørens årsmelding om ferskvannsfiskeriene for året 1938, årene 1939 og 1940, 1941-45 *Annual Report from the Fisheries Inspection on Fresh Water Fisheries for 1938, 1939 and 1940, 1941-45*

Fiskeri-inspektørens årsmelding om ferskvannsfisket for årene 1946-47, årene 1948, 1949, 1950 *Annual Report from the Fisheries Inspection on Fresh Water Fisheries for 1946-47, 1948, 1949, 1950*


St.meld. nr. 33 (1964-65) *Report from the Storting No. 33:*

Om virksomheten til Inspektøren for ferskvannsfisket i årene 1951-1962 *Report on the Fisheries Inspection on Fresh Water Fisheries for 1951-1962*

Laks- og sjøaurefiske *Salmon and Sea Trout Fisheries* 1963-1966 NOS A 229, 1967 A 258, 1968

A 302

Laks- og sjøaurefiske i elvane 1876-1968 NOS A 347



Publikasjoner sende ut frå Statistisk Sentralbyrå
sidan 1. juli 1969

*Publications issued by the Central Bureau of Statistics
since 1 July 1969*

I serien Norges offisielle statistikk (NOS):

Rekkje XII

Boktrykk 1969

- Nr. 250 Helsestatistikk 1967 *Health Statistics* Sidetall 62 Pris kr. 8,00
- 251 Syketrygden 1967 *National Health Insurance* Sidetall 106 Pris kr. 9,00
- 252 Statistisk årbok 1969 *Statistical Yearbook of Norway* Sidetall 411 Pris kr. 15,00
- 253 Utenrikshandel 1968 II *External Trade II* Sidetall 295 Pris kr. 11,00
- 254 Jordbruksstatistikk 1968 *Agricultural Statistics* Sidetall 109 Pris kr. 9,00
- 255 Skogbrukstelling 1. september 1967 I *Census of Forestry I* Sidetall 277 Pris kr. 11,00
- 256 Skogstatistikk 1968 *Forestry Statistics* Sidetall 108 Pris kr. 9,00

Rekkje A

Offsettrykk 1969

- Nr. 291 Kriminalstatistikk Fanger 1966 *Criminal Statistics Prisoners* Sidetall 47 Pris kr. 5,00
- 292 Flyttestatistikk 1968 *Migration Statistics* Sidetall 62 Pris kr. 5,00
- 293 Lønnsstatistikk for kommunale arbeidstakere pr. 1. januar 1969 *Salaries of Local Government Employees* Sidetall 86 Pris kr. 5,00
- 294 Alkoholstatistikk 1968 *Alcohol Statistics* Sidetall 32 Pris kr. 4,50
- 295 Finansinstitusjoner 1968 *Financial Institutions* Sidetall 100 Pris kr. 6,00
- 296 Utenrikshandel 1955-1967 *External Trade* Sidetall 68 Pris kr. 5,00
- 297 Sosialhjelpstatistikk 1967 *Social Care Statistics* Sidetall ca. 80 Pris kr. 5,00
- 298 Dødelighetsforholdene i fylkene 1964-1967 *Mortality Rates in Counties* Sidetall 51 Pris kr. 4,50
- 299 Kriminalstatistikk Forbrytelser etterforsket av politiet 1968 *Criminal Statistics Crimes Investigated by the Police* Sidetall 50 Pris kr. 5,00
- 300 Forbruksundersøkelse 1967 II *Survey of Consumer Expenditure II* Sidetall 38, Pris kr. 5,00
- 301 Elektrisitetsstatistikk 1968 *Electricity Statistics* Sidetall 43 Pris kr. 4,50
- 302 Laks- og sjøaurefiske 1968 *Salmon and Sea Trout Fisheries* Sidetall 35 Pris kr. 5,00
- 303 Lønnsstatistikk for ansatte i varehandel 1. mars 1969 *Wage Statistics for Employees in Wholesale and Retail Trade* Sidetall 59 Pris kr. 5,00
- 304 Undervisningsstatistikk Folkehøgskolar 1. oktober 1968 *Educational Statistics Folk High Schools* Sidetall 43 Pris kr. 4,50
- 305 Lønnsstatistikk for sjøfolk på skip i utenriksfart Mars 1969 *Wage Statistics for Seamen on Ships in Ocean Transport* Sidetall 25 Pris kr. 3,50
- 306 Kredittmarkedstatistikk 1967 *Credit Market Statistics* Sidetall ca. 200 Pris kr. 7,00
- 307 Framskriving av folkemengden til 1990 *Population Projection to 1990* Sidetall 93 Pris kr. 5,00
- 308 Stortingsvalget 1969 I *Storting Elections I* Sidetall 85 Pris kr. 5,00

Rekkje XIII

Boktrykk 1970

- Nr. 257 Økonomisk utsyn over året 1969 *Economic Survey* Sidetall 156 Pris kr. 15,00
- 258 Syketrygden 1968 *National Health Insurance* Sidetall 115 Pris kr. 9,00
- 259 Folkemengdens bevegelse 1968 *Vital Statistics and Migration Statistics* Sidetall 53 Pris kr. 7,00
- 260 Skogbrukstelling 1. september 1967 II *Census of Forestry II* Sidetall 269 Pris kr. 11,00
- 261 Psykiatriske sykehus 1968 *Mental Hospitals* Sidetall 49 Pris kr. 7,00
- 262 Fiskeristatistikk 1967 *Fishery Statistics* Sidetall 99 Pris kr. 8,00
- 263 Statistisk årbok 1970 *Statistical Yearbook of Norway* Sidetall 436 Pris kr. 15,00
- 264 Utenrikshandel 1969 II *External Trade II* Sidetall 311 Pris kr. 11,00

Offsettrykk 1970

Rekkje A

- Nr. 309 Dødsårsaker 1968 *Causes of Death* Sidetall 79 Pris kr. 5,00
- 310 Industristatistikk 1968 *Industrial Statistics* Sidetall 163 Pris kr. 6,00
- 311 Kriminalstatistikk Domfelte, botlagte og påtalesfritatte 1968 *Criminal Statistics Persons Convicted, Fined or Suspended of Prosecution* Sidetall 47 Pris kr. 4,50
- 312 Kriminalstatistikk Fanger 1967 *Criminal Statistics Prisoners* Sidetall 49 Pris kr. 5,00
- 313 Sykehusstatistikk 1968 *Hospital Statistics* Sidetall 31 Pris kr. 4,50
- 314 Lønnsstatistikk for funksjonærer i bankvirksomhet 1. september 1969 *Salaries of Bank Employees* Sidetall 33 Pris kr. 4,50
- 315 Lønnsstatistikk for funksjonærer i forsikringsvirksomhet 1. september 1969 *Wage Statistics for Salaried Employees in Insurance Activity* Sidetall 33 Pris kr. 4,50
- 316 Bygge- og anleggsstatistikk 1968 *Construction Statistics* Sidetall 27 Pris kr. 3,50
- 317 Undervisningsstatistikk Folkehøgskolar 1. oktober 1969 *Educational Statistics Folk High Schools* Sidetall 27 Pris kr. 3,50
- 318 Undervisningsstatistikk Høgre allmennskoler 1. oktober 1969 *Educational Statistics Secondary General Schools* Sidetall 45 Pris kr. 4,50
- 319 Sosial hjemmehjelp 1968 *Social Home-Help Services* Sidetall 37 Pris kr. 4,50
- 320 Rutebilstatistikk 1968 *Scheduled Road Transport* Sidetall 35 Pris kr. 3,50
- 321 Helseundersøkelse 1968 *Health Survey* Sidetall 39 Pris kr. 4,50
- 322 Nasjonalregnskap 1952-1968 *National Accounts* Sidetall 55 Pris kr. 5,00
- 323 Veterinærstatistikk 1968 *Veterinary Statistics* Sidetall 69 Pris kr. 5,00
- 324 Lønnsstatistikk for arbeidere i bergverksdrift og industri 3. kvartal 1969 *Wage Statistics for Workers in Mining and Manufacturing* Sidetall 29 Pris kr. 4,50
- 325 Lønnsstatistikk for statens embets- og tjenestemenn 1. mars 1969 *Wage Statistics of Central Government Employees* Sidetall 89 Pris kr. 5,00
- 326 Regnskapsstatistikk 1967 *Accounting Statistics* Sidetall 53 Pris kr. 4,50
- 327 Helsestatistikk 1968 *Health Statistics* Sidetall 61 Pris kr. 5,00
- 328 Barneomsorg 1968 *Child Welfare Statistics* Sidetall 51 Pris kr. 4,50
- 329 Lønnsstatistikk for sjøfolk på skip i innenriks rutebart November 1969 *Wage Statistics for Seamen on Ships in Scheduled Coasting Trade* Sidetall 25 Pris kr. 3,50
- 330 Folketallet i kommunene 1969-1970 *Population in Municipalities* Sidetall 39 Pris kr. 4,50
- 331 Hotellstatistikk 1969 *Hotel Statistics* Sidetall 33 Pris kr. 3,50
- 332 Lønnsstatistikk for ansatte i jordbruket September 1969 *Wage Statistics for Wage-Earning and Salaried Employees in Agriculture* Sidetall 29 Pris kr. 3,50
- 333 Byggearealstatistikk 1968 *Building Statistics* Sidetall 63 Pris kr. 5,00
- 334 Forbruksundersøkelse 1967 III *Survey of Consumer Expenditure III* Sidetall 77 Pris kr. 5,00
- 335 Kriminalstatistikk Fanger 1968 *Criminal Statistics Prisoners* Sidetall 51 Pris kr. 5,00
- 336 Arbeidsmarkedstatistikk 1969 *Labour Market Statistics* Sidetall 71 Pris kr. 5,00
- 337 Lønnsstatistikk for ansatte i helsevesen og barneomsorg 1. mai 1969 *Wage Statistics of Employees in Health Services and Child Nursing* Sidetall 85 Pris kr. 5,00
- 338 Utenrikshandel 1969 I *External Trade I* Sidetall 231 Pris kr. 11,00
- 339 Samferdselsstatistikk 1968 *Transport and Communication Statistics* Sidetall 173 Pris kr. 6,00
- 340 Stortingsvalget 1969 II *Storting Elections II* Sidetall 69 Pris kr. 5,00
- 341 Skattestatistikk 1967 *Tax Statistics* Sidetall 113 Pris kr. 6,00
- 342 Lønnsstatistikk for arbeidere i offentlig anleggsvirksomhet 3. kvartal 1969 *Wage Statistics for Workers in Public Construction Activity* Sidetall 39 Pris kr. 4,50
- 343 Jaktstatistikk 1969 *Hunting Statistics* Sidetall 43 Pris kr. 4,50
- 344 Undervisningsstatistikk Universiteter og høgstskoler Høstsemesteret 1968 *Educational Statistics Universities Autumn Term* Sidetall 171 Pris kr. 6,00
- 345 Varehandelsstatistikk 1968 *Wholesale and Retail Trade Statistics* Sidetall 87 Pris kr. 5,00
- 346 Skogavvirking til salg og industriell produksjon 1968-69 *Roundwood Cut for Sale and Industrial Production* Sidetall 37 Pris kr. 4,50
- 347 Laks- og sjøaurefiske i elvane 1876-1968 *River Fishing of Salmon and Sea Trout* Sidetall 73 Pris kr. 5,00
- 348 Ferieundersøkelsen 1968 *Holiday Survey* Sidetall 55 Pris kr. 5,00
- 349 Sivilrettsstatistikk 1969 *Civil Judicial Statistics* Sidetall 31 Pris kr. 4,50
- 350 Lønnsstatistikk 1969 *Wage Statistics* Sidetall 89 Pris kr. 5,00
- 351 Undervisningsstatistikk Folke- og framhaldsskoler 1. oktober 1969 *Educational Statistics Primary and Continuation Schools* Sidetall 61 Pris kr. 5,00
- 352 Sosialhjelpstatistikk 1968 *Social Care Statistics* Sidetall 81 Pris kr. 5,00
- 353 Veitrafikkulykker 1969 *Road Traffic Accidents* Sidetall 61 Pris kr. 5,00
- 354 Stortingsvalget 1969 III *Storting Elections III* Sidetall 49 Pris kr. 5,00
- 355 Folkemengden etter alder 31. desember 1969 *Population by Age* Sidetall 65 Pris kr. 5,00
- 356 Flyttestatistikk 1969 *Migration Statistics* Sidetall 65 Pris kr. 5,00
- 357 Undervisningsstatistikk Fag- og yrkesskoler 1. oktober 1969 *Educational Statistics Vocational Schools* Sidetall 77 Pris kr. 5,00
- 358 Regnskapsstatistikk 1968 *Accounting Statistics* Sidetall 67 Pris kr. 4,50
- 359 Skattestatistikk 1968 Kommuner og handelsdistrikter *Tax Statistics Municipalities and Trade Districts* Sidetall 119 Pris kr. 6,00
- 360 Alkoholstatistikk 1969 *Alcohol Statistics* Sidetall 35 Pris kr. 4,50
- 361 Undervisningsstatistikk Gymnaseksamen 1968 *Educational Statistics Matriculation Examinations* Sidetall 51 Pris kr. 5,00
- 362 Lønnsstatistikk for sjøfolk på skip i utenriksfart Mars 1970 *Wage Statistics for Seamen on Ships in Ocean Transport* Sidetall 29 Pris kr. 3,50

Rekkje A

Offsettrykk 1970 (framh.)

- Nr. 363 Skattestatistikk 1968 *Tax Statistics* Sidetall 101 Pris kr. 5,00
 - 364 Kriminalstatistikk Forbrytelser etterforsket av politiet 1969 *Criminal Statistics Crimes Investigated by the Police* Sidetall 57 Pris kr. 5,00
 - 365 Rutebilstatistikk 1969 *Scheduled Road Transport* Sidetall 35 Pris kr. 3,50
 - 366 Skogstatistikk 1969 *Forestry Statistics* Sidetall 107 Pris kr. 6,00
 - 367 Finansinstitusjoner 1969 *Financial Institutions* Sidetall 103 Pris kr. 6,00
 - 368 Lønnsstatistikk for ansatte i varehandel 1. mars 1970 *Wage Statistics for Employees in Wholesale and Retail Trade* Sidetall 25 Pris kr. 4,50
 - 369 Kredittmarkedstatistikk 1968 *Credit Market Statistics* Sidetall 223 Pris kr. 7,00
 - 370 Elektrisitetsstatistikk 1969 *Electricity Statistics* Sidetall 51 Pris kr. 4,50
 - 371 Laks- og sjøaurefiske 1969 *Salmon and Sea Trout Fisheries* Sidetall 47 Pris kr. 5,00

I serien Artikler fra Statistisk Sentralbyrå (ART):

- Nr. 26 Aktuelle skattetall 1968 *Current Tax Data* Sidetall 40 Pris kr. 7,00
 - 27 Inntekts- og formuesskattlegging av norske kapitalplasseringer i utlandet *Income and Net Wealth Taxes of Norwegian Investment in Foreign Countries* Sidetall 40 Pris kr. 7,00
 - 28 Automasjon i statistikkproduksjonen *Automation of the Production of Statistics* Sidetall 30 Pris kr. 7,00
 - 29 En analyse av industriens investeringsplaner *An Analysis of the Industries Investment Plans* Sidetall 25 Pris kr. 5,00
 - 30 To artikler om norsk industri *Two Articles on Norwegian Manufacturing Industries* Sidetall 40 Pris kr. 7,00
 - 31 Virkninger av skattereformen av 1969 *Effects of the Taxation Reform of 1969* Sidetall 35 Pris kr. 7,00
 - 32 The Stability of Input-Output Coefficients *Stabilitet i kryssløpskoeffisienter* Sidetall 40 Pris kr. 7,00
 - 33 Inntektsfordelingsvirkninger av skattereformen av 1969 *Income Distribution Effects of the Taxation Reform of 1969* Sidetall 29 Pris kr. 7,00
 - 34 Dataregistrering, dataarkiver og samfunnsforskning *Data Registration, Data Banks and Social Research* Sidetall 43 Pris kr. 7,00
 - 35 PRIM I A Model of the Price and Income Distribution Mechanism of an Open Economy *PRIM I En modell av pris- og inntektsfordelingsmekanismen i en åpen økonomi* Sidetall 61 Pris kr. 7,00
 - 36 Konsumets og sparingens langsiktige utvikling *Consumption and Saving in the Process of Long-Term Growth* Sidetall 18 Pris kr. 5,00
 - 37 Om bruk av stikkprøver ved kontoret for intervjuundersøkelser, Statistisk Sentralbyrå *On the Use of Sampling Surveys by the Central Bureau of Statistics, Norway* Sidetall 46 Pris kr. 7,00
 - 38 Personmodeller, personregnskapssystemer og persondataarkiver *Population Models, Population Accounting Systems and Individual Data Banks* Sidetall 28 Pris kr. 7,00
 - 39 Variasjoner i utviklingen hos nyfødte barn *Variations in the Maturity Level of New Born Infants* Sidetall 36 Pris kr. 7,00



Utvalde publikasjoner i serien Statistisk Sentralbyrås Håndbøker (SSH)
Selected publications in the series Statistisk Sentralbyrås Håndbøker (SSH)

- Nr. 4 Innføring i maskinregning. Hefte 1. Addisjonsmaskiner
- " 5 Innføring i maskinregning. Hefte 2. Kalkulasjonsmaskiner
- " 8 Framlegg til nordisk statistisk terminologi
- " 9 Standard for næringsgruppering i offentlig norsk statistikk
- " 12 Adresseliste for folkeregistrene
- " 13 Standard for handelsområder
- " 19 Varenomenklatur for industristatistikken
- " 22 Statistisk testing av hypoteser ved regresjonsberegninger
- " 23 Utsnitt om prinsipper og definisjoner i offisiell statistikk
- " 24 Standard for gruppering av sykdommer - skader - dødsårsaker i offentlig norsk statistikk
- " 26 Statistisk varefortegnelse for utenrikshandelen
- " 27 Utsnitt om prinsipper og definisjoner i offisiell statistikk. Fra Forbruksundersøkelsen 1958
- " 28 Standard for utdanningsgruppering i offentlig norsk statistikk
- " 29 Norsk-Engelsk ordliste

Pris kr. 5,00

Publikasjonen kjem ut i kommisjon hos H. Aschehoug & Co., Oslo,
og er til sals hos alle bokhandlarar.