C 448

Februar

Noregs offisielle statistikk

# Regionalstatistikk

1/98

Statistisk sentralbyrå
Statistics Norway

## Møre og Romsdal

**Innhald**

**Emne 00.01**
Stortingsvalet, 1997

**Emne 05.01**
Skattestatistikk. Gjennomsnittstal for personlege skattytarar, 1996

**Emne 06.03**
Personar registrerte heilt arbeidslause og personar på arbeidsmarknadstiltak, 4. kvartal 1997 og årsgjennomsnitt 1997

**Emne 10.04**
Villreinjakta, 1997

**Emne 10.10**
Varehandel, 1995

**Emne 12**
Skatterekneskap. Innbetalt og fordelt skatt, 1997

*Vedlegg*
*Publikasjonar utsende i januar 1998*

ISSN 0804-2888

*Oslo*
Postboks 8131 Dep.
0033 Oslo
Tlf.: 22 86 45 00

*Kongsvinger*
Postboks 1260
2201 Kongsvinger
Tlf.: 62 88 50 00

**Tabell 1. Stortingsvalet 1997. Personar med røysterett, gjevne røyster, valdeltaking, forkasta og godkjende røyster [1]. Kommune**

| Nr. Fylke Kommune | Personar med røysterett | Gjevne røyster I alt | Gjevne røyster På valting | Gjevne røyster På førehand | Valdeltaking i prosent | Forkasta røyster (inkl. tomme konvoluttar) | Godkjende røyster |
|---|---|---|---|---|---|---|---|
| 15 Møre og Romsdal ... | 182 396 | 142 334 | 116 001 | 26 333 | 78,0 | 274 | 142 060 |
| 1502 Molde ..... | 17 527 | 13 929 | 10 982 | 2 947 | 79.5 | 16 | 13 913 |
| 1503 Kristiansund ..... | 13 485 | 10 175 | 8 214 | 1 961 | 75.5 | 24 | 10 151 |
| 1504 Ålesund ..... | 28 509 | 21 994 | 18 335 | 3 659 | 77.1 | 38 | 21 956 |
| 1511 Vanylven ..... | 2 784 | 2 175 | 1 705 | 470 | 78.1 | 4 | 2 171 |
| 1514 Sande ..... | 2 395 | 1 921 | 1 467 | 454 | 80.2 | 3 | 1 918 |
| 1515 Herøy ..... | 6 222 | 4 834 | 3 816 | 1 018 | 77.7 | 8 | 4 826 |
| 1516 Ulstein ..... | 4 595 | 3 682 | 3 093 | 589 | 80.1 | 8 | 3 674 |
| 1517 Hareid ..... | 3 415 | 2 689 | 2 192 | 497 | 78.7 | 3 | 2 686 |
| 1519 Volda ..... | 6 073 | 4 984 | 4 155 | 829 | 82.1 | 8 | 4 976 |
| 1520 Ørsta ..... | 7 734 | 6 053 | 5 241 | 812 | 78.3 | 9 | 6 044 |
| 1523 Ørskog ..... | 1 511 | 1 229 | 1 030 | 199 | 81.3 | 3 | 1 226 |
| 1524 Norddal ..... | 1 510 | 1 174 | 940 | 234 | 77.7 | - | 1 174 |
| 1525 Stranda ..... | 3 480 | 2 753 | 2 293 | 460 | 79.1 | 3 | 2 750 |
| 1526 Stordal ..... | 834 | 642 | 531 | 111 | 77.0 | 4 | 638 |
| 1528 Sykkylven ..... | 5 314 | 4 175 | 3 552 | 623 | 78.6 | 9 | 4 166 |
| 1529 Skodje ..... | 2 517 | 2 002 | 1 710 | 292 | 79.5 | 5 | 1 997 |
| 1531 Sula ..... | 5 061 | 4 043 | 3 535 | 508 | 79.9 | 5 | 4 038 |
| 1532 Giske ..... | 4 510 | 3 576 | 2 935 | 641 | 79.3 | 6 | 3 570 |
| 1534 Haram ..... | 6 511 | 5 186 | 4 312 | 874 | 79.6 | 15 | 5 171 |
| 1535 Vestnes ..... | 4 871 | 3 635 | 2 926 | 709 | 74.6 | 11 | 3 624 |
| 1539 Rauma ..... | 5 819 | 4 487 | 3 722 | 765 | 77.1 | 14 | 4 473 |
| 1543 Nesset ..... | 2 453 | 1 880 | 1 496 | 384 | 76.6 | 2 | 1 878 |
| 1545 Midsund ..... | 1 573 | 1 146 | 823 | 323 | 72.9 | 2 | 1 144 |
| 1546 Sandøy ..... | 1 091 | 843 | 645 | 198 | 77.3 | 1 | 842 |
| 1547 Aukra ..... | 2 240 | 1 759 | 1 366 | 393 | 78.5 | 4 | 1 755 |
| 1548 Fræna ..... | 6 720 | 5 149 | 4 098 | 1 051 | 76.6 | 2 | 5 147 |
| 1551 Eide ..... | 2 298 | 1 832 | 1 550 | 282 | 79.7 | 4 | 1 828 |
| 1554 Averøy ..... | 4 217 | 3 264 | 2 595 | 669 | 77.4 | 2 | 3 262 |
| 1556 Frei ..... | 3 659 | 2 800 | 2 200 | 600 | 76.5 | 6 | 2 794 |
| 1557 Gjemnes ..... | 2 116 | 1 687 | 1 277 | 410 | 79.7 | 6 | 1 681 |
| 1560 Tingvoll ..... | 2 456 | 1 963 | 1 515 | 448 | 79.9 | 5 | 1 958 |
| 1563 Sunndal ..... | 5 735 | 4 729 | 3 988 | 741 | 82.5 | 18 | 4 711 |
| 1566 Surnadal ..... | 4 902 | 3 641 | 2 845 | 796 | 74.3 | 12 | 3 629 |
| 1567 Rindal ..... | 1 713 | 1 276 | 1 100 | 176 | 74.5 | 1 | 1 275 |
| 1569 Aure ..... | 2 206 | 1 624 | 1 257 | 367 | 73.6 | - | 1 624 |
| 1571 Halsa ..... | 1 529 | 1 189 | 923 | 266 | 77.8 | 6 | 1 183 |
| 1572 Tustna ..... | 832 | 699 | 514 | 185 | 84.0 | 1 | 698 |
| 1573 Smøla ..... | 1 979 | 1 515 | 1 123 | 392 | 76.6 | 6 | 1 509 |

[1] Gjevne røyster er rekna som summen av godkjende røyster etter finteljing pluss forkasta røystesetlar (inkl. tomme konv.).

## Tabell 2. Stortingsvalet 1997. Godkjende røyster etter parti/valliste. Kommune

| Nr. Fylke Kommune | Godkjende røyster | Det norske Arbeider-parti | Framstegs-partiet | Høgre | Kristeleg Folkeparti | Senter-partiet | Sosialistisk Venstre-parti | Venstre |
|---|---|---|---|---|---|---|---|---|
| 15 Møre og Romsdal ... | 142 060 | 39 390 | 20 854 | 15 836 | 32 695 | 14 156 | 5 836 | 10 075 |
| 1502 Molde ..... | 13 913 | 4 325 | 1 787 | 1 482 | 3 153 | 770 | 918 | 1 078 |
| 1503 Kristiansund ..... | 10 151 | 4 165 | 1 458 | 1 929 | 818 | 232 | 502 | 824 |
| 1504 Ålesund ..... | 21 956 | 5 919 | 4 801 | 3 349 | 4 080 | 667 | 1 182 | 1 143 |
| 1511 Vanylven ..... | 2 171 | 434 | 248 | 174 | 687 | 401 | 40 | 164 |
| 1514 Sande ..... | 1 918 | 339 | 257 | 195 | 695 | 242 | 39 | 113 |
| 1515 Herøy ..... | 4 826 | 1 019 | 871 | 505 | 1 727 | 320 | 88 | 229 |
| 1516 Ulstein ..... | 3 674 | 846 | 551 | 509 | 1 143 | 279 | 119 | 175 |
| 1517 Hareid ..... | 2 686 | 516 | 535 | 345 | 714 | 253 | 102 | 160 |
| 1519 Volda ..... | 4 976 | 1 012 | 398 | 673 | 1 279 | 918 | 286 | 336 |
| 1520 Ørsta ..... | 6 044 | 1 429 | 783 | 546 | 1 506 | 1 021 | 274 | 355 |
| 1523 Ørskog ..... | 1 226 | 289 | 194 | 131 | 300 | 145 | 52 | 90 |
| 1524 Norddal ..... | 1 174 | 186 | 90 | 60 | 298 | 356 | 56 | 94 |
| 1525 Stranda ..... | 2 750 | 626 | 356 | 239 | 704 | 440 | 63 | 293 |
| 1526 Stordal ..... | 638 | 153 | 95 | 65 | 160 | 103 | 23 | 34 |
| 1528 Sykkylven ..... | 4 166 | 948 | 637 | 445 | 1 219 | 457 | 130 | 254 |
| 1529 Skodje ..... | 1 997 | 418 | 351 | 188 | 583 | 192 | 69 | 145 |
| 1531 Sula ..... | 4 038 | 943 | 804 | 456 | 1 244 | 181 | 114 | 191 |
| 1532 Giske ..... | 3 570 | 616 | 543 | 388 | 1 285 | 250 | 90 | 303 |
| 1534 Haram ..... | 5 171 | 1 099 | 740 | 537 | 1 629 | 549 | 157 | 356 |
| 1535 Vestnes ..... | 3 624 | 897 | 565 | 350 | 939 | 464 | 106 | 229 |
| 1539 Rauma ..... | 4 473 | 1 264 | 672 | 434 | 1 017 | 599 | 179 | 220 |
| 1543 Nesset ..... | 1 878 | 573 | 223 | 155 | 483 | 288 | 47 | 79 |
| 1545 Midsund ..... | 1 144 | 230 | 152 | 73 | 394 | 139 | 33 | 99 |
| 1546 Sandøy ..... | 842 | 188 | 79 | 110 | 285 | 48 | 22 | 90 |
| 1547 Aukra ..... | 1 755 | 399 | 230 | 120 | 533 | 190 | 76 | 170 |
| 1548 Fræna ..... | 5 147 | 1 204 | 854 | 328 | 1 398 | 749 | 133 | 339 |
| 1551 Eide ..... | 1 828 | 453 | 300 | 153 | 401 | 236 | 38 | 221 |
| 1554 Averøy ..... | 3 262 | 906 | 369 | 153 | 508 | 321 | 76 | 891 |
| 1556 Frei ..... | 2 794 | 1 048 | 430 | 315 | 398 | 142 | 137 | 286 |
| 1557 Gjemnes ..... | 1 681 | 388 | 145 | 73 | 480 | 395 | 54 | 119 |
| 1560 Tingvoll ..... | 1 958 | 663 | 170 | 145 | 365 | 355 | 85 | 142 |
| 1563 Sunndal ..... | 4 711 | 2 425 | 435 | 423 | 557 | 401 | 228 | 161 |
| 1566 Surnadal ..... | 3 629 | 1 446 | 281 | 284 | 583 | 697 | 123 | 156 |
| 1567 Rindal ..... | 1 275 | 417 | 65 | 96 | 210 | 418 | 30 | 26 |
| 1569 Aure ..... | 1 624 | 484 | 114 | 157 | 342 | 318 | 39 | 133 |
| 1571 Halsa ..... | 1 183 | 402 | 85 | 106 | 183 | 263 | 41 | 77 |
| 1572 Tustna ..... | 698 | 228 | 60 | 45 | 123 | 117 | 28 | 87 |
| 1573 Smøla ..... | 1 509 | 493 | 126 | 100 | 272 | 240 | 57 | 213 |

**Tabell 2 vidare**

| Nr. Fylke Kommune | Pensjonist-partiet | Raud Valallianse | Fedre-lands-partiet | Miljøpartiet De Grønne | Naturlov-partiet | Norges Kommunis-tiske Parti | Tverrpoli-tisk Folkevalde | Andre |
|---|---|---|---|---|---|---|---|---|
| 15 Møre og Romsdal ... | 1 095 | 970 | 202 | 159 | 74 | 44 | 674 | . |
| 1502 Molde ..... | 184 | 145 | 16 | 16 | 8 | 9 | 22 | . |
| 1503 Kristiansund ..... | 74 | 102 | 13 | 24 | 3 | 4 | 3 | . |
| 1504 Ålesund ..... | 217 | 207 | 49 | 18 | 9 | 5 | 310 | . |
| 1511 Vanylven ..... | 3 | 7 | 2 | - | 1 | - | 10 | . |
| 1514 Sande ..... | 11 | 14 | - | 2 | - | - | 11 | . |
| 1515 Herøy ..... | 15 | 14 | 11 | - | 3 | 1 | 23 | . |
| 1516 Ulstein ..... | 13 | 13 | 5 | - | 4 | 2 | 15 | . |
| 1517 Hareid ..... | 19 | 20 | 2 | 2 | 2 | - | 16 | . |
| 1519 Volda ..... | 7 | 40 | 7 | 11 | 1 | 2 | 6 | . |
| 1520 Ørsta ..... | 41 | 38 | 10 | 11 | 4 | 1 | 25 | . |
| 1523 Ørskog ..... | 7 | 5 | 1 | 3 | - | - | 9 | . |
| 1524 Norddal ..... | 11 | 17 | 1 | - | 2 | - | 3 | . |
| 1525 Stranda ..... | 8 | 8 | 4 | 1 | 1 | - | 7 | . |
| 1526 Stordal ..... | 4 | 1 | - | - | - | - | - | . |
| 1528 Sykkylven ..... | 22 | 24 | 6 | 4 | 2 | - | 18 | . |
| 1529 Skodje ..... | 11 | 15 | 3 | 4 | - | - | 18 | . |
| 1531 Sula ..... | 36 | 16 | 12 | 2 | 2 | 2 | 35 | . |
| 1532 Giske ..... | 22 | 17 | 6 | 3 | 1 | - | 46 | . |
| 1534 Haram ..... | 26 | 29 | 1 | 6 | 8 | - | 34 | . |
| 1535 Vestnes ..... | 29 | 13 | 6 | 3 | 4 | 2 | 17 | . |
| 1539 Rauma ..... | 37 | 33 | 4 | 10 | - | 1 | 3 | . |
| 1543 Nesset ..... | 17 | 5 | 2 | 2 | 1 | - | 3 | . |
| 1545 Midsund ..... | 11 | 6 | 2 | - | - | 2 | 3 | . |
| 1546 Sandøy ..... | 11 | 3 | 2 | 1 | - | - | 3 | . |
| 1547 Aukra ..... | 19 | 11 | 1 | - | - | - | 6 | . |
| 1548 Fræna ..... | 106 | 19 | 4 | 2 | - | 2 | 9 | . |
| 1551 Eide ..... | 9 | 12 | 1 | 1 | - | - | 3 | . |
| 1554 Averøy ..... | 15 | 14 | 5 | - | 2 | - | 2 | . |
| 1556 Frei ..... | 11 | 16 | 6 | 3 | - | 1 | 1 | . |
| 1557 Gjemnes ..... | 5 | 12 | 1 | - | 1 | 3 | 5 | . |
| 1560 Tingvoll ..... | 7 | 16 | 2 | 4 | 1 | - | 3 | . |
| 1563 Sunndal ..... | 26 | 32 | 6 | 6 | 7 | 2 | 2 | . |
| 1566 Surnadal ..... | 33 | 10 | 5 | 4 | 4 | 1 | 2 | . |
| 1567 Rindal ..... | 5 | 6 | 1 | 1 | - | - | - | . |
| 1569 Aure ..... | 9 | 12 | 1 | 11 | 1 | 3 | - | . |
| 1571 Halsa ..... | 10 | 10 | 2 | 2 | - | 1 | 1 | . |
| 1572 Tustna ..... | 2 | 5 | 1 | 1 | 1 | - | - | . |
| 1573 Smøla ..... | 2 | 3 | 1 | 1 | 1 | - | - | . |

**Tabell 3. Stortingsvalet 1997. Godkjende røyster etter parti/valliste. Prosent. Kommune**

| Nr. Fylke Kommune | I alt | Det norske Arbeider-parti | Framstegs-partiet | Høgre | Kristeleg Folkeparti | Senter-partiet | Sosialistisk Venstre-parti | Venstre |
|---|---|---|---|---|---|---|---|---|
| 15 Møre og Romsdal ... | 100,0 | 27,7 | 14,7 | 11,1 | 23,0 | 10,0 | 4,1 | 7,1 |
| 1502 Molde ..... | 100,0 | 31,1 | 12,8 | 10,7 | 22,7 | 5,5 | 6,6 | 7,7 |
| 1503 Kristiansund ..... | 100,0 | 41,0 | 14,4 | 19,0 | 8,1 | 2,3 | 4,9 | 8,1 |
| 1504 Ålesund ..... | 100,0 | 27,0 | 21,9 | 15,3 | 18,6 | 3,0 | 5,4 | 5,2 |
| 1511 Vanylven ..... | 100,0 | 20,0 | 11,4 | 8,0 | 31,6 | 18,5 | 1,8 | 7,6 |
| 1514 Sande ..... | 100,0 | 17,7 | 13,4 | 10,2 | 36,2 | 12,6 | 2,0 | 5,9 |
| 1515 Herøy ..... | 100,0 | 21,1 | 18,0 | 10,5 | 35,8 | 6,6 | 1,8 | 4,7 |
| 1516 Ulstein ..... | 100,0 | 23,0 | 15,0 | 13,9 | 31,1 | 7,6 | 3,2 | 4,8 |
| 1517 Hareid ..... | 100,0 | 19,2 | 19,9 | 12,8 | 26,6 | 9,4 | 3,8 | 6,0 |
| 1519 Volda ..... | 100,0 | 20,3 | 8,0 | 13,5 | 25,7 | 18,4 | 5,7 | 6,8 |
| 1520 Ørsta ..... | 100,0 | 23,6 | 13,0 | 9,0 | 24,9 | 16,9 | 4,5 | 5,9 |
| 1523 Ørskog ..... | 100,0 | 23,6 | 15,8 | 10,7 | 24,5 | 11,8 | 4,2 | 7,3 |
| 1524 Norddal ..... | 100,0 | 15,8 | 7,7 | 5,1 | 25,4 | 30,3 | 4,8 | 8,0 |
| 1525 Stranda ..... | 100,0 | 22,8 | 12,9 | 8,7 | 25,6 | 16,0 | 2,3 | 10,7 |
| 1526 Stordal ..... | 100,0 | 24,0 | 14,9 | 10,2 | 25,1 | 16,1 | 3,6 | 5,3 |
| 1528 Sykkylven ..... | 100,0 | 22,8 | 15,3 | 10,7 | 29,3 | 11,0 | 3,1 | 6,1 |
| 1529 Skodje ..... | 100,0 | 20,9 | 17,6 | 9,4 | 29,2 | 9,6 | 3,5 | 7,3 |
| 1531 Sula ..... | 100,0 | 23,4 | 19,9 | 11,3 | 30,8 | 4,5 | 2,8 | 4,7 |
| 1532 Giske ..... | 100,0 | 17,3 | 15,2 | 10,9 | 36,0 | 7,0 | 2,5 | 8,5 |
| 1534 Haram ..... | 100,0 | 21,3 | 14,3 | 10,4 | 31,5 | 10,6 | 3,0 | 6,9 |
| 1535 Vestnes ..... | 100,0 | 24,8 | 15,6 | 9,7 | 25,9 | 12,8 | 2,9 | 6,3 |
| 1539 Rauma ..... | 100,0 | 28,3 | 15,0 | 9,7 | 22,7 | 13,4 | 4,0 | 4,9 |
| 1543 Nesset ..... | 100,0 | 30,5 | 11,9 | 8,3 | 25,7 | 15,3 | 2,5 | 4,2 |
| 1545 Midsund ..... | 100,0 | 20,1 | 13,3 | 6,4 | 34,4 | 12,2 | 2,9 | 8,7 |
| 1546 Sandøy ..... | 100,0 | 22,3 | 9,4 | 13,1 | 33,8 | 5,7 | 2,6 | 10,7 |
| 1547 Aukra ..... | 100,0 | 22,7 | 13,1 | 6,8 | 30,4 | 10,8 | 4,3 | 9,7 |
| 1548 Fræna ..... | 100,0 | 23,4 | 16,6 | 6,4 | 27,2 | 14,6 | 2,6 | 6,6 |
| 1551 Eide ..... | 100,0 | 24,8 | 16,4 | 8,4 | 21,9 | 12,9 | 2,1 | 12,1 |
| 1554 Averøy ..... | 100,0 | 27,8 | 11,3 | 4,7 | 15,6 | 9,8 | 2,3 | 27,3 |
| 1556 Frei ..... | 100,0 | 37,5 | 15,4 | 11,3 | 14,2 | 5,1 | 4,9 | 10,2 |
| 1557 Gjemnes ..... | 100,0 | 23,1 | 8,6 | 4,3 | 28,6 | 23,5 | 3,2 | 7,1 |
| 1560 Tingvoll ..... | 100,0 | 33,9 | 8,7 | 7,4 | 18,6 | 18,1 | 4,3 | 7,3 |
| 1563 Sunndal ..... | 100,0 | 51,5 | 9,2 | 9,0 | 11,8 | 8,5 | 4,8 | 3,4 |
| 1566 Surnadal ..... | 100,0 | 39,8 | 7,7 | 7,8 | 16,1 | 19,2 | 3,4 | 4,3 |
| 1567 Rindal ..... | 100,0 | 32,7 | 5,1 | 7,5 | 16,5 | 32,8 | 2,4 | 2,0 |
| 1569 Aure ..... | 100,0 | 29,8 | 7,0 | 9,7 | 21,1 | 19,6 | 2,4 | 8,2 |
| 1571 Halsa ..... | 100,0 | 34,0 | 7,2 | 9,0 | 15,5 | 22,2 | 3,5 | 6,5 |
| 1572 Tustna ..... | 100,0 | 32,7 | 8,6 | 6,4 | 17,6 | 16,8 | 4,0 | 12,5 |
| 1573 Smøla ..... | 100,0 | 32,7 | 8,3 | 6,6 | 18,0 | 15,9 | 3,8 | 14,1 |

**Tabell 3 vidare**

| Nr. Fylke Kommune | Pensjonist-partiet | Raud Valallianse | Fedre-lands-partiet | Miljøpartiet De Grønne | Naturlov-partiet | Norges Kommunis-tiske Parti | Tverrpoli-tisk Folkevalde | Andre |
|---|---|---|---|---|---|---|---|---|
| 15 Møre og Romsdal ... | 0,8 | 0,7 | 0,1 | 0,1 | 0,1 | 0,0 | 0,5 | . |
| 1502 Molde ..... | 1,3 | 1,0 | 0,1 | 0,1 | 0,1 | 0,1 | 0,2 | . |
| 1503 Kristiansund ..... | 0,7 | 1,0 | 0,1 | 0,2 | 0,0 | 0,0 | 0,0 | . |
| 1504 Ålesund ..... | 1,0 | 0,9 | 0,2 | 0,1 | 0,0 | 0,0 | 1,4 | . |
| 1511 Vanylven ..... | 0,1 | 0,3 | 0,1 | - | 0,1 | - | 0,5 | . |
| 1514 Sande ..... | 0,6 | 0,7 | - | 0,1 | - | - | 0,6 | . |
| 1515 Herøy ..... | 0,3 | 0,3 | 0,2 | - | 0,1 | 0,0 | 0,5 | . |
| 1516 Ulstein ..... | 0,4 | 0,4 | 0,1 | - | 0,1 | 0,1 | 0,4 | . |
| 1517 Hareid ..... | 0,7 | 0,7 | 0,1 | 0,1 | 0,1 | - | 0,6 | . |
| 1519 Volda ..... | 0,1 | 0,8 | 0,1 | 0,2 | 0,0 | 0,0 | 0,1 | . |
| 1520 Ørsta ..... | 0,7 | 0,6 | 0,2 | 0,2 | 0,1 | 0,0 | 0,4 | . |
| 1523 Ørskog ..... | 0,6 | 0,4 | 0,1 | 0,2 | - | - | 0,7 | . |
| 1524 Norddal ..... | 0,9 | 1,5 | 0,1 | - | 0,2 | - | 0,3 | . |
| 1525 Stranda ..... | 0,3 | 0,3 | 0,2 | 0,0 | 0,0 | - | 0,3 | . |
| 1526 Stordal ..... | 0,6 | 0,2 | - | - | - | - | - | . |
| 1528 Sykkylven ..... | 0,5 | 0,6 | 0,1 | 0,1 | 0,1 | - | 0,4 | . |
| 1529 Skodje ..... | 0,6 | 0,8 | 0,2 | 0,2 | - | - | 0,9 | . |
| 1531 Sula ..... | 0,9 | 0,4 | 0,3 | 0,1 | 0,1 | 0,1 | 0,9 | . |
| 1532 Giske ..... | 0,6 | 0,5 | 0,2 | 0,1 | 0,0 | - | 1,3 | . |
| 1534 Haram ..... | 0,5 | 0,6 | 0,0 | 0,1 | 0,2 | - | 0,7 | . |
| 1535 Vestnes ..... | 0,8 | 0,4 | 0,2 | 0,1 | 0,1 | 0,1 | 0,5 | . |
| 1539 Rauma ..... | 0,8 | 0,7 | 0,1 | 0,2 | - | 0,0 | 0,1 | . |
| 1543 Nesset ..... | 0,9 | 0,3 | 0,1 | 0,1 | 0,1 | - | 0,2 | . |
| 1545 Midsund ..... | 1,0 | 0,5 | 0,2 | - | - | 0,2 | 0,3 | . |
| 1546 Sandøy ..... | 1,3 | 0,4 | 0,2 | 0,1 | - | - | 0,4 | . |
| 1547 Aukra ..... | 1,1 | 0,6 | 0,1 | - | - | - | 0,3 | . |
| 1548 Fræna ..... | 2,1 | 0,4 | 0,1 | 0,0 | - | 0,0 | 0,2 | . |
| 1551 Eide ..... | 0,5 | 0,7 | 0,1 | 0,1 | - | - | 0,2 | . |
| 1554 Averøy ..... | 0,5 | 0,4 | 0,2 | - | 0,1 | - | 0,1 | . |
| 1556 Frei ..... | 0,4 | 0,6 | 0,2 | 0,1 | - | 0,0 | 0,0 | . |
| 1557 Gjemnes ..... | 0,3 | 0,7 | 0,1 | - | 0,1 | 0,2 | 0,3 | . |
| 1560 Tingvoll ..... | 0,4 | 0,8 | 0,1 | 0,2 | 0,1 | - | 0,2 | . |
| 1563 Sunndal ..... | 0,6 | 0,7 | 0,1 | 0,1 | 0,2 | 0,0 | 0,0 | . |
| 1566 Surnadal ..... | 0,9 | 0,3 | 0,1 | 0,1 | 0,1 | 0,0 | 0,1 | . |
| 1567 Rindal ..... | 0,4 | 0,5 | 0,1 | 0,1 | - | - | - | . |
| 1569 Aure ..... | 0,6 | 0,7 | 0,1 | 0,7 | 0,1 | 0,2 | - | . |
| 1571 Halsa ..... | 0,9 | 0,9 | 0,2 | 0,2 | - | 0,1 | 0,1 | . |
| 1572 Tustna ..... | 0,3 | 0,7 | 0,1 | 0,1 | 0,1 | - | - | . |
| 1573 Smøla ..... | 0,1 | 0,2 | 0,1 | 0,1 | 0,1 | - | - | . |

**Tabell 4. Representantar etter parti/valliste og kjønn.**

| Parti/valliste | I alt | Av dette kvinner |
|---|---|---|
| I alt | 10 | 3 |
| Det norske Arbeiderparti | 3 | 2 |
| Framstegspartiet | 2 | - |
| Høgre | 1 | - |
| Kristeleg Folkeparti | 2 | 1 |
| Senterpartiet | 1 | - |
| Venstre | 1 | - |

# Skattestatistikk 1996. Gjennomsnittstal for personlege skattytarar

Skattestatistikken for personlege skattytarar for inntektsåret 1996 viser at allmenn inntekt pr. innbyggjar i fylket var 98 600 kroner. Samanlikna med allmenn inntekt i 1995 gjekk inntekta opp med 7,4 prosent. Høgast inntekt pr. innbyggjar hadde Herøy med 114 500 kroner. Inntekta var lågast i Tustna med 77 200 kroner.

Skattestatistikken for personlege skattytarar byggjer på opplysningar frå den ordinære skattelikninga for inntektsåret 1996. Gjennomsnittstal for allmenn inntekt og nettoformue omfattar berre beløp som er ilagde skatt.

Allmenn inntekt er i hovudsak ei vidareføring av nettoinntekt før særfrådrag ved kommuneskattelikninga, og omfattar summen av skattepliktige inntekter som lønnsinntekter, næringsinntekter, kapitalinntekter, pensjonsinntekter og ymse stønader minus inntektsfrådrag som t.d. minstefrådrag og utgifter til å skaffe seg inntekt, renter av gjeld, pliktig underhaldsbidrag og pensjonspremiar mv.

Utlikna skatt omfattar inntekts- og formuesskatt til kommune, fylkeskommune og stat. I tillegg kjem medlemsavgifta til folketrygden. I skatten er alle skattefrådrag trekte frå.

Nettoformuen omfattar verdien av realkapital og finanskapital, minus gjeld. Dei enkelte formuesartar er vurderte etter likningsverdi. Enkelte artar formue er medrekna berre utover særskilde fribeløp.

Skattytarane er grupperte under bustadkommunen med samla allmenn inntekt, nettoformue og skatt, uavhengig av kvar inntekt eller formue er skattlagt. Skattytarar som ikkje er busette i Noreg, men med stadbunden skattleggjing i ein norsk kommune, er grupperte i den kommunen der dei er skattlagde. Oppgåver frå denne skattytargruppa er ikkje med i gjennomsnittstala for "innanby(gd)sbuande personlege skattytarar". Dei øvrige gjennomsnittstala omfattar oppgåver frå alle grupper av personlege skattytarar. Innbyggjartalet pr. 31. desember 1996 er nytta ved utrekninga av gjennomsnittstala pr. innbyggjar.

Gjennomsnittstal for personlege skattytarar i heile landet og i fylka er offentleggjorde i Ukens statistikk nr. 6, 1998.

## Gjennomsnittstal for personlege skattytarar. Møre og Romsdal fylke. 1996. Kroner

| Kommune | Allmenn inntekt: Pr. innan-by(gd)sbuande personlege skattytarar | Allmenn inntekt: Pr. innbyggjar | Netto-formue pr. innbyggjar | Utlika skatt pr. innbyggjar |
|---|---|---|---|---|
| 15 MØRE OG ROMSDAL..... | 141026 | 98646 | 116819 | 31498 |
| 1502 Molde..... | 147430 | 103194 | 111975 | 33714 |
| 1503 Kristiansund..... | 138569 | 100345 | 94504 | 31828 |
| 1504 Ålesund..... | 158372 | 110443 | 119692 | 35878 |
| 1511 Vanylven..... | 133017 | 91692 | 146545 | 28570 |
| 1514 Sande..... | 133260 | 90975 | 116482 | 29063 |
| 1515 Herøy..... | 168883 | 114502 | 129637 | 37059 |
| 1516 Ulstein..... | 161402 | 107244 | 160759 | 35395 |
| 1517 Hareid..... | 138194 | 91990 | 87931 | 29658 |
| 1519 Volda..... | 132411 | 91325 | 117037 | 28857 |
| 1520 Ørsta..... | 131344 | 90605 | 118020 | 28453 |
| 1523 Ørskog..... | 137835 | 96189 | 143903 | 30230 |
| 1524 Norddal..... | 113111 | 90467 | 145853 | 27386 |
| 1525 Stranda..... | 140935 | 106239 | 144421 | 33560 |
| 1526 Stordal..... | 129944 | 95174 | 166782 | 29571 |
| 1528 Sykkylven..... | 139402 | 97949 | 130402 | 31331 |
| 1529 Skodje..... | 138160 | 90477 | 92107 | 29333 |
| 1531 Sula..... | 139185 | 95105 | 106245 | 30301 |
| 1532 Giske..... | 144906 | 97062 | 104270 | 31859 |
| 1534 Haram..... | 141615 | 98108 | 127227 | 31888 |
| 1535 Vestnes..... | 132380 | 93201 | 108913 | 28990 |
| 1539 Rauma..... | 128576 | 93424 | 127368 | 28781 |
| 1543 Nesset..... | 127220 | 88496 | 116330 | 26754 |
| 1545 Midsund..... | 151844 | 113291 | 144482 | 36393 |
| 1546 Sandøy..... | 146002 | 108739 | 162256 | 34803 |
| 1547 Aukra..... | 136917 | 94378 | 106733 | 29956 |
| 1548 Fræna..... | 134407 | 90936 | 100699 | 28946 |
| 1551 Eide..... | 133436 | 92278 | 106033 | 29438 |
| 1554 Averøy..... | 133910 | 94895 | 103298 | 30588 |
| 1556 Frei..... | 140038 | 92282 | 65805 | 30720 |
| 1557 Gjemnes..... | 123060 | 86280 | 114692 | 26498 |
| 1560 Tingvoll..... | 119477 | 85920 | 106309 | 25479 |
| 1563 Sunndal..... | 141768 | 101618 | 106936 | 32571 |
| 1566 Surnadal..... | 123395 | 87743 | 134859 | 26608 |
| 1567 Rindal..... | 118856 | 89233 | 181076 | 26820 |
| 1569 Aure..... | 121338 | 87529 | 122089 | 26870 |
| 1571 Halsa..... | 113743 | 81794 | 150156 | 24012 |
| 1572 Tustna..... | 114407 | 77175 | 113904 | 22839 |
| 1573 Smøla..... | 121952 | 88740 | 96358 | 26590 |

# Registrerte heilt arbeidslause og personar på arbeidsmarknadstiltak 4. kvartal 1997 og årsgjennomsnitt 1997

I Møre og Romsdal var det i 4. kvartal 1997 2 398 personar registrerte som heilt arbeidslause. Årsgjennomsnitt for 1997 viste at 3 060 personar var registrerte som heilt arbeidslause.

Totalt var 2,0 prosent av arbeidsstyrken i Møre og Romsdal registrerte som heilt arbeidslause i 4. kvartal 1997. Tal for heile landet viste at 2,6 prosent av arbeidsstyrken var registrerte som heilt arbeidslause. Årsgjennomsnitt for 1997 viste at 2,6 prosent av arbeidsstyrken i Møre og Romsdal var registrerte som heilt arbeidslause.

I Møre og Romsdal var det i 4. kvartal 1997 registrert i alt 2 122 personar sysselsette på arbeidsmarknadstiltak (inklusive personar på attføring). Tilsvarande tal for for årsgjennomsnitt 1997 var på 1 994 personar.

Personar sysselsette på *personretta ordinære arbeidsmarknadstiltak* i 4. kvartal 1997 omfatta i alt 1,0 prosent av arbeidsstyrken i Møre og Romsdal. Det tilsvarande talet for heile landet under eitt var på 1,2 prosent. Dei *personretta ordinære arbeidsmarknadstiltaka* omfattar sysselsettingstiltak i offentleg verksemd, kvalifiseringstiltak, utdanningsvikarar og lønnstilskot til arbeidsgjevarar. Attføringstiltak er ikkje rekna med i dei ordinære arbeidsmarknadstiltaka.

Statistikk for personar registrerte som heilt arbeidslause er f.o.m. 1988 basert på oppteljingar i Arbeidsdirektoratet sitt SOFA-søker-register ved utgangen av kvar månad. Tal for personar på arbeidsmarknadstiltak finst f.o.m. 1991. Opplysningane om bustadkommune er i hovudsak henta fra SSB sitt system for befolkningsstatistikk.

Prosenttal for personar som er heilt arbeidslause eller på ordinære arbeidsmarknadstiltak er samanliknbare med dei tala Arbeidsdirektoratet publiserer for heile landet og fylke.

SSB publiserer kommunetal for heilt arbeidslause og personar på arbeidsmarknadstiltak kvart kvartal.

Tabell 1. Registrerte heilt arbeidslause etter kjønn, alder og bustadkommune. 4. kvartal 1997 samt endring frå siste kvartal og frå same kvartalet året før. Møre og Romsdal

| Alder<br>Kommune | 4. kvartal 1997 | | | Endring siste kvartalet | | | Endring frå same kvartalet året før | | |
|---|---|---|---|---|---|---|---|---|---|
| | I alt | Menn | Kvinner | I alt | Menn | Kvinner | I alt | Menn | Kvinner |
| 15 MØRE OG ROMSDAL .. | 2398 | 1112 | 1286 | -892 | -346 | -546 | -583 | -361 | -222 |
| -19 ..... | 95 | 47 | 48 | -44 | -9 | -35 | -33 | -21 | -12 |
| 20-24 ..... | 387 | 182 | 205 | -279 | -143 | -136 | -113 | -75 | -38 |
| 25-29 ..... | 408 | 182 | 226 | -180 | -66 | -114 | -123 | -59 | -64 |
| 30-54 ..... | 1078 | 487 | 591 | -367 | -117 | -250 | -252 | -142 | -110 |
| 55- ..... | 430 | 214 | 216 | -22 | -11 | -11 | -62 | -64 | 2 |
| 1502 Molde ..... | 201 | 111 | 90 | -104 | -41 | -63 | -45 | -26 | -19 |
| 1503 Kristiansund ... | 378 | 179 | 199 | -79 | -34 | -45 | -89 | -44 | -45 |
| 1504 Ålesund ..... | 463 | 223 | 240 | -183 | -87 | -96 | -92 | -79 | -13 |
| 1511 Vanylven ..... | 16 | 5 | 11 | -17 | -5 | -12 | -20 | -8 | -12 |
| 1514 Sande ..... | 31 | 13 | 18 | -6 | -2 | -4 | -7 | -1 | -6 |
| 1515 Herøy ..... | 64 | 29 | 35 | -55 | -23 | -32 | -22 | -13 | -9 |
| 1516 Ulstein ..... | 34 | 9 | 25 | -29 | -18 | -11 | -11 | -12 | 1 |
| 1517 Hareid ..... | 37 | 13 | 24 | -24 | -8 | -16 | -5 | -3 | -2 |
| 1519 Volda ..... | 41 | 25 | 16 | -40 | -17 | -23 | -19 | -11 | -8 |
| 1520 Ørsta ..... | 80 | 37 | 43 | -34 | -11 | -23 | -22 | -10 | -12 |
| 1523 Ørskog ..... | 12 | 6 | 6 | -5 | -3 | -2 | 0 | -2 | 2 |
| 1524 Norddal ..... | 5 | 2 | 3 | -3 | -2 | -1 | 0 | -1 | 1 |
| 1525 Stranda ..... | 7 | 3 | 4 | -5 | -5 | 0 | -5 | -2 | -3 |
| 1526 Stordal ..... | 5 | 2 | 3 | 1 | -1 | 2 | -3 | -3 | 0 |
| 1528 Sykkylven ..... | 14 | 9 | 5 | -12 | -6 | -6 | -7 | -2 | -5 |
| 1529 Skodje ..... | 19 | 5 | 14 | -6 | -2 | -4 | -4 | -3 | -1 |
| 1531 Sula ..... | 60 | 22 | 38 | -29 | -8 | -21 | -22 | -16 | -6 |
| 1532 Giske ..... | 47 | 21 | 26 | -15 | -6 | -9 | -9 | -4 | -5 |
| 1534 Haram ..... | 36 | 15 | 21 | -32 | -12 | -20 | -31 | -25 | -6 |
| 1535 Vestnes ..... | 23 | 9 | 14 | -20 | -5 | -15 | -25 | -11 | -14 |
| 1539 Rauma ..... | 92 | 36 | 56 | 21 | 4 | 17 | 0 | -14 | 14 |
| 1543 Nesset ..... | 32 | 18 | 14 | 2 | 3 | -1 | -8 | -3 | -5 |
| 1545 Midsund ..... | 18 | 5 | 13 | -7 | -6 | -1 | -3 | -2 | -1 |
| 1546 Sandøy ..... | 20 | 2 | 18 | 13 | 0 | 13 | 9 | 0 | 9 |
| 1547 Aukra ..... | 11 | 3 | 8 | -13 | -1 | -12 | -17 | -6 | -11 |
| 1548 Fræna ..... | 83 | 39 | 44 | -38 | -13 | -25 | -3 | 2 | -5 |
| 1551 Eide ..... | 48 | 16 | 32 | -5 | -2 | -3 | -7 | -10 | 3 |
| 1554 Averøy ..... | 80 | 27 | 53 | -42 | -16 | -26 | 7 | -4 | 11 |
| 1556 Frei ..... | 94 | 51 | 43 | -16 | 0 | -16 | -19 | -4 | -15 |
| 1557 Gjemnes ..... | 27 | 13 | 14 | -8 | 0 | -8 | -17 | -4 | -13 |
| 1560 Tingvoll ..... | 17 | 6 | 11 | -17 | -7 | -10 | -19 | -9 | -10 |
| 1563 Sunndal ..... | 98 | 63 | 35 | -15 | -1 | -14 | -42 | -22 | -20 |
| 1566 Surnadal ..... | 76 | 41 | 35 | -36 | -6 | -30 | -26 | -7 | -19 |
| 1567 Rindal ..... | 9 | 5 | 4 | -8 | 1 | -9 | -6 | -3 | -3 |
| 1569 Aure ..... | 46 | 17 | 29 | -2 | -3 | 1 | 9 | -4 | 13 |
| 1571 Halsa ..... | 28 | 12 | 16 | -10 | -1 | -9 | 2 | 5 | -3 |
| 1572 Tustna ..... | 18 | 7 | 11 | -3 | 2 | -5 | -3 | 0 | -3 |
| 1573 Smøla ..... | 24 | 8 | 16 | -12 | -7 | -5 | -9 | -8 | -1 |

Tabell 2. Registrerte heilt arbeidslause i prosent av arbeidsstyrken etter kjønn og bustadkommune. 4.kvartal 1996, 3. og 4.kvartal 1997. Møre og Romsdal

| | 4. kv. 1996 | | | 3. kv. 1997 | | | 4. kv. 1997 | | |
|---|---|---|---|---|---|---|---|---|---|
| Kommune | I alt | Menn | Kvinner | I alt | Menn | Kvinner | I alt | Menn | Kvinner |
| Heile landet ..... | 3,6 | 3,7 | 3,5 | 3,4 | 3,2 | 3,6 | 2,6 | 2,7 | 2,5 |
| 15 MØRE OG ROMSDAL .. | 2,6 | 2,3 | 2,9 | 2,7 | 2,2 | 3,5 | 2,0 | 1,7 | 2,4 |
| 1502 Molde ..... | 2,1 | 2,2 | 2,0 | 2,5 | 2,4 | 2,7 | 1,7 | 1,8 | 1,6 |
| 1503 Kristiansund ... | 5,9 | 5,1 | 6,7 | 5,6 | 4,8 | 6,6 | 4,7 | 4,1 | 5,4 |
| 1504 Ålesund ..... | 3,0 | 3,0 | 3,0 | 3,4 | 3,0 | 3,9 | 2,4 | 2,1 | 2,8 |
| 1511 Vanylven ..... | 2,1 | 1,2 | 3,3 | 1,9 | 1,0 | 3,1 | 0,9 | 0,4 | 1,6 |
| 1514 Sande ..... | 2,6 | 1,6 | 4,1 | 2,5 | 1,7 | 3,7 | 2,1 | 1,5 | 3,1 |
| 1515 Herøy ..... | 2,2 | 1,8 | 2,8 | 3,0 | 2,2 | 4,1 | 1,6 | 1,2 | 2,2 |
| 1516 Ulstein ..... | 1,4 | 1,2 | 1,8 | 1,9 | 1,5 | 2,6 | 1,0 | 0,5 | 1,8 |
| 1517 Hareid ..... | 1,9 | 1,3 | 2,7 | 2,7 | 1,7 | 4,1 | 1,6 | 1,0 | 2,5 |
| 1519 Volda ..... | 1,6 | 1,7 | 1,3 | 2,0 | 2,0 | 2,1 | 1,0 | 1,2 | 0,9 |
| 1520 Ørsta ..... | 2,1 | 1,7 | 2,6 | 2,3 | 1,7 | 3,0 | 1,6 | 1,3 | 2,0 |
| 1523 Ørskog ..... | 1,2 | 1,4 | 0,9 | 1,8 | 1,7 | 1,9 | 1,2 | 1,1 | 1,3 |
| 1524 Norddal ..... | 0,5 | 0,5 | 0,5 | 0,8 | 0,8 | 0,8 | 0,5 | 0,4 | 0,7 |
| 1525 Stranda ..... | 0,5 | 0,4 | 0,6 | 0,5 | 0,6 | 0,4 | 0,3 | 0,3 | 0,3 |
| 1526 Stordal ..... | 1,3 | 1,6 | 1,0 | 0,6 | 0,8 | 0,4 | 0,8 | 0,7 | 1,0 |
| 1528 Sykkylven ..... | 0,6 | 0,5 | 0,6 | 0,7 | 0,7 | 0,7 | 0,4 | 0,5 | 0,3 |
| 1529 Skodje ..... | 1,5 | 0,9 | 2,3 | 1,5 | 0,7 | 2,5 | 1,1 | 0,5 | 1,9 |
| 1531 Sula ..... | 2,5 | 2,0 | 3,0 | 2,6 | 1,6 | 3,8 | 1,8 | 1,2 | 2,5 |
| 1532 Giske ..... | 1,9 | 1,4 | 2,5 | 2,0 | 1,5 | 2,7 | 1,5 | 1,2 | 2,0 |
| 1534 Haram ..... | 1,6 | 1,7 | 1,6 | 1,6 | 1,1 | 2,3 | 0,9 | 0,6 | 1,2 |
| 1535 Vestnes ..... | 1,5 | 1,1 | 2,1 | 1,3 | 0,8 | 2,1 | 0,7 | 0,5 | 1,0 |
| 1539 Rauma ..... | 2,5 | 2,4 | 2,5 | 1,9 | 1,6 | 2,3 | 2,5 | 1,8 | 3,3 |
| 1543 Nesset ..... | 2,9 | 2,5 | 3,3 | 2,1 | 1,7 | 2,5 | 2,3 | 2,2 | 2,5 |
| 1545 Midsund ..... | 2,0 | 1,1 | 3,3 | 2,5 | 1,8 | 3,5 | 1,8 | 0,9 | 3,2 |
| 1546 Sandøy ..... | 1,6 | 0,5 | 3,2 | 1,0 | 0,6 | 1,6 | 3,0 | 0,6 | 6,4 |
| 1547 Aukra ..... | 1,9 | 1,0 | 3,1 | 1,6 | 0,4 | 3,1 | 0,7 | 0,4 | 1,2 |
| 1548 Fræna ..... | 1,9 | 1,5 | 2,6 | 2,7 | 2,0 | 3,7 | 1,8 | 1,5 | 2,3 |
| 1551 Eide ..... | 3,6 | 3,0 | 4,4 | 3,5 | 2,1 | 5,2 | 3,1 | 1,9 | 4,7 |
| 1554 Averøy ..... | 2,7 | 2,0 | 3,6 | 4,4 | 2,7 | 6,8 | 2,9 | 1,7 | 4,6 |
| 1556 Frei ..... | 4,5 | 3,9 | 5,4 | 4,3 | 3,5 | 5,2 | 3,7 | 3,6 | 3,8 |
| 1557 Gjemnes ..... | 3,4 | 2,3 | 4,8 | 2,6 | 1,7 | 3,8 | 2,1 | 1,8 | 2,4 |
| 1560 Tingvoll ..... | 2,5 | 1,8 | 3,4 | 2,3 | 1,5 | 3,4 | 1,2 | 0,8 | 1,7 |
| 1563 Sunndal ..... | 3,8 | 4,2 | 3,4 | 3,0 | 3,0 | 2,9 | 2,6 | 3,0 | 2,1 |
| 1566 Surnadal ..... | 3,4 | 2,8 | 4,2 | 3,6 | 2,6 | 4,9 | 2,5 | 2,3 | 2,7 |
| 1567 Rindal ..... | 1,6 | 1,5 | 1,7 | 1,6 | 0,6 | 3,0 | 0,9 | 0,9 | 0,8 |
| 1569 Aure ..... | 3,0 | 2,9 | 3,1 | 3,6 | 2,6 | 5,1 | 3,5 | 2,2 | 5,2 |
| 1571 Halsa ..... | 2,9 | 1,4 | 4,9 | 4,2 | 2,5 | 6,4 | 3,2 | 2,4 | 4,3 |
| 1572 Tustna ..... | 4,2 | 2,4 | 6,7 | 4,1 | 1,7 | 7,8 | 3,4 | 2,2 | 5,3 |
| 1573 Smøla ..... | 2,9 | 2,3 | 3,7 | 3,1 | 2,1 | 4,7 | 2,1 | 1,2 | 3,5 |

Tabell 3. Personar på arbeidsmarknadstiltak , i alt, ordinære arbeidsmarknadstiltak og attføring etter alder og bustadkommune. 4. kvartal 1997 samt endring frå forrige kvartal og frå same kvartal år før. Møre og Romsdal

| | 4.kvartal 1997 | | | Endring siste kvartal | | | Endring fra same kvartal året før | | |
|---|---|---|---|---|---|---|---|---|---|
| Alder<br>Kommune | I alt | ordinære tiltak | attf.-tiltak | I alt | ordinære tiltak | attf.-tiltak | I alt | ordinære tiltak | attf.-tiltak |
| 15 MØRE OG ROMSDAL .. | 2122 | 1204 | 918 | 630 | 629 | 1 | -578 | -558 | -20 |
| -19 ..... | 258 | 244 | 14 | 185 | 180 | 5 | -45 | -51 | 6 |
| 20-24 ..... | 355 | 269 | 86 | 132 | 137 | -5 | -198 | -174 | -24 |
| 25-29 ..... | 321 | 207 | 114 | 96 | 101 | -5 | -121 | -106 | -15 |
| 30-54 ..... | 1052 | 458 | 594 | 211 | 198 | 13 | -184 | -195 | 11 |
| 55- ..... | 136 | 26 | 110 | 7 | 13 | -6 | -30 | -33 | 3 |
| 1502 Molde ..... | 205 | 129 | 76 | 64 | 66 | -2 | -56 | -42 | -14 |
| 1503 Kristiansund ... | 271 | 171 | 100 | 88 | 94 | -6 | -53 | -56 | 3 |
| 1504 Ålesund ..... | 319 | 167 | 152 | 69 | 67 | 2 | -78 | -83 | 5 |
| 1511 Vanylven ..... | 20 | 15 | 5 | 8 | 11 | -3 | -18 | -13 | -5 |
| 1514 Sande ..... | 15 | 9 | 6 | 9 | 6 | 3 | -16 | -15 | -1 |
| 1515 Herøy ..... | 55 | 38 | 17 | 29 | 28 | 1 | -16 | -17 | 1 |
| 1516 Ulstein ..... | 52 | 30 | 22 | 24 | 21 | 3 | -15 | -14 | -1 |
| 1517 Hareid ..... | 38 | 32 | 6 | 23 | 21 | 2 | 0 | -1 | 1 |
| 1519 Volda ..... | 69 | 29 | 40 | 18 | 16 | 2 | -25 | -23 | -2 |
| 1520 Ørsta ..... | 122 | 69 | 53 | 45 | 47 | -2 | -7 | -5 | -2 |
| 1523 Ørskog ..... | 25 | 9 | 16 | 6 | 3 | 3 | 1 | -5 | 6 |
| 1524 Norddal ..... | 7 | 5 | 2 | 1 | 2 | -1 | -5 | -2 | -3 |
| 1525 Stranda ..... | 24 | 7 | 17 | 3 | 2 | 1 | -4 | -3 | -1 |
| 1526 Stordal ..... | 8 | 7 | 1 | 6 | 6 | 0 | 3 | 5 | -2 |
| 1528 Sykkylven ..... | 35 | 20 | 15 | 9 | 9 | 0 | -18 | -11 | -7 |
| 1529 Skodje ..... | 19 | 12 | 7 | 2 | 3 | -1 | -2 | -1 | -1 |
| 1531 Sula ..... | 62 | 27 | 35 | 11 | 11 | 0 | -16 | -17 | 1 |
| 1532 Giske ..... | 21 | 14 | 7 | 8 | 8 | 0 | -22 | -20 | -2 |
| 1534 Haram ..... | 60 | 33 | 27 | 17 | 15 | 2 | -34 | -37 | 3 |
| 1535 Vestnes ..... | 44 | 30 | 14 | 20 | 17 | 3 | -12 | -11 | -1 |
| 1539 Rauma ..... | 80 | 29 | 51 | 13 | 13 | 0 | -17 | -23 | 6 |
| 1543 Nesset ..... | 15 | 10 | 5 | 1 | 5 | -4 | -10 | -10 | 0 |
| 1545 Midsund ..... | 9 | 7 | 2 | 4 | 4 | 0 | 0 | -1 | 1 |
| 1546 Sandøy ..... | 8 | 8 | 0 | 5 | 5 | 0 | 3 | 4 | -1 |
| 1547 Aukra ..... | 17 | 13 | 4 | 7 | 6 | 1 | -5 | -3 | -2 |
| 1548 Fræna ..... | 94 | 47 | 47 | 15 | 23 | -8 | -33 | -29 | -4 |
| 1551 Eide ..... | 18 | 12 | 6 | 4 | 5 | -1 | -19 | -17 | -2 |
| 1554 Averøy ..... | 66 | 39 | 27 | 21 | 23 | -2 | 4 | 6 | -2 |
| 1556 Frei ..... | 77 | 48 | 29 | 27 | 28 | -1 | 7 | 5 | 2 |
| 1557 Gjemnes ..... | 13 | 11 | 2 | 8 | 8 | 0 | -14 | -10 | -4 |
| 1560 Tingvoll ..... | 14 | 6 | 8 | 2 | 1 | 1 | -11 | -13 | 2 |
| 1563 Sunndal ..... | 57 | 26 | 31 | 2 | 1 | 1 | -28 | -33 | 5 |
| 1566 Surnadal ..... | 101 | 33 | 68 | 16 | 12 | 4 | -35 | -38 | 3 |
| 1567 Rindal ..... | 14 | 10 | 4 | 4 | 6 | -2 | -10 | -7 | -3 |
| 1569 Aure ..... | 25 | 20 | 5 | 19 | 17 | 2 | 0 | 1 | -1 |
| 1571 Halsa ..... | 12 | 9 | 3 | 4 | 4 | 0 | -8 | -7 | -1 |
| 1572 Tustna ..... | 10 | 7 | 3 | 6 | 5 | 1 | -5 | -6 | 1 |
| 1573 Smøla ..... | 21 | 16 | 5 | 8 | 6 | 2 | -5 | -8 | 3 |

Tabell 4. Personar på arbeidsmarknadstiltak (eksklusive attføring) etter kjønn, alder og bustad-kommune. 4. kvartal 1997 samt endring frå forrige kvartal og frå same kvartal året før. Møre og Romsdal

| Alder<br>Kommune | 4.kvartal 1997 | | | Endring siste kvartal | | | Endring frå same kvartal året før | | |
|---|---|---|---|---|---|---|---|---|---|
| | Ialt | Menn | Kvinner | Ialt | Menn | Kvinner | Ialt | Menn | Kvinner |
| 15 MØRE OG ROMSDAL .. | 1204 | 543 | 661 | 629 | 261 | 368 | -558 | -202 | -356 |
| -19 ..... | 243 | 112 | 131 | 180 | 81 | 99 | -52 | -14 | -38 |
| 20-24 ..... | 269 | 138 | 131 | 137 | 64 | 73 | -174 | -45 | -129 |
| 25-29 ..... | 207 | 100 | 107 | 101 | 48 | 53 | -106 | -34 | -72 |
| 30-54 ..... | 458 | 179 | 279 | 198 | 65 | 133 | -195 | -89 | -106 |
| 55- ..... | 26 | 13 | 13 | 13 | 3 | 10 | -32 | -21 | -11 |
| 1502 Molde ..... | 129 | 59 | 70 | 66 | 31 | 35 | -42 | -19 | -23 |
| 1503 Kristiansund ... | 172 | 81 | 91 | 95 | 33 | 62 | -56 | -32 | -24 |
| 1504 Ålesund ..... | 167 | 73 | 94 | 67 | 26 | 41 | -83 | -22 | -61 |
| 1511 Vanylven ..... | 15 | 6 | 9 | 11 | 5 | 6 | -13 | -4 | -9 |
| 1514 Sande ..... | 8 | 5 | 3 | 5 | 5 | 0 | -16 | -1 | -15 |
| 1515 Herøy ..... | 38 | 20 | 18 | 29 | 14 | 15 | -17 | 1 | -18 |
| 1516 Ulstein ..... | 29 | 14 | 15 | 20 | 10 | 10 | -15 | -5 | -10 |
| 1517 Hareid ..... | 33 | 13 | 20 | 23 | 6 | 17 | 1 | -2 | 3 |
| 1519 Volda ..... | 29 | 10 | 19 | 16 | 3 | 13 | -23 | -18 | -5 |
| 1520 Ørsta ..... | 69 | 28 | 41 | 47 | 17 | 30 | -5 | -5 | 0 |
| 1523 Ørskog ..... | 9 | 6 | 3 | 3 | 1 | 2 | -4 | -4 | 0 |
| 1524 Norddal ..... | 5 | 5 | 0 | 2 | 2 | 0 | -2 | 2 | -4 |
| 1525 Stranda ..... | 6 | 4 | 2 | 0 | 1 | -1 | -4 | 1 | -5 |
| 1526 Stordal ..... | 7 | 5 | 2 | 6 | 4 | 2 | 5 | 4 | 1 |
| 1528 Sykkylven ..... | 20 | 11 | 9 | 10 | 5 | 5 | -10 | -9 | -1 |
| 1529 Skodje ..... | 11 | 4 | 7 | 2 | 1 | 1 | -2 | 0 | -2 |
| 1531 Sula ..... | 27 | 14 | 13 | 11 | 10 | 1 | -17 | -3 | -14 |
| 1532 Giske ..... | 14 | 4 | 10 | 8 | 2 | 6 | -20 | -11 | -9 |
| 1534 Haram ..... | 33 | 11 | 22 | 15 | 5 | 10 | -37 | -9 | -28 |
| 1535 Vestnes ..... | 30 | 17 | 13 | 17 | 9 | 8 | -11 | -1 | -10 |
| 1539 Rauma ..... | 29 | 17 | 12 | 13 | 10 | 3 | -23 | -12 | -11 |
| 1543 Nesset ..... | 10 | 5 | 5 | 4 | 2 | 2 | -10 | -1 | -9 |
| 1545 Midsund ..... | 7 | 3 | 4 | 5 | 2 | 3 | -1 | -1 | 0 |
| 1546 Sandøy ..... | 8 | 0 | 8 | 5 | 0 | 5 | 4 | -1 | 5 |
| 1547 Aukra ..... | 12 | 3 | 9 | 5 | 0 | 5 | -3 | 2 | -5 |
| 1548 Fræna ..... | 47 | 17 | 30 | 23 | 12 | 11 | -29 | -5 | -24 |
| 1551 Eide ..... | 12 | 2 | 10 | 5 | 2 | 3 | -17 | -6 | -11 |
| 1554 Averøy ..... | 39 | 17 | 22 | 23 | 7 | 16 | 6 | 2 | 4 |
| 1556 Frei ..... | 49 | 24 | 25 | 29 | 10 | 19 | 5 | 5 | 0 |
| 1557 Gjemnes ..... | 11 | 3 | 8 | 8 | 2 | 6 | -10 | -8 | -2 |
| 1560 Tingvoll ..... | 6 | 1 | 5 | 1 | -1 | 2 | -14 | -7 | -7 |
| 1563 Sunndal ..... | 25 | 10 | 15 | 0 | -1 | 1 | -34 | -8 | -26 |
| 1566 Surnadal ..... | 33 | 15 | 18 | 11 | 4 | 7 | -38 | -15 | -23 |
| 1567 Rindal ..... | 10 | 5 | 5 | 6 | 3 | 3 | -7 | -1 | -6 |
| 1569 Aure ..... | 20 | 10 | 10 | 17 | 8 | 9 | 2 | 1 | 1 |
| 1571 Halsa ..... | 9 | 4 | 5 | 4 | 1 | 3 | -7 | -3 | -4 |
| 1572 Tustna ..... | 7 | 4 | 3 | 5 | 3 | 2 | -6 | -5 | -1 |
| 1573 Smøla ..... | 16 | 10 | 6 | 6 | 3 | 3 | -8 | -5 | -3 |

Tabell 5. Personar på arbeidsmarknadstiltak (eksklusive attføring) i prosent av arbeidsstyrken etter kjønn og bustadkommune. 4.kvartal 1996, 3. og 4.kvartal 1997. Møre og Romsdal

| | 4. kv. 1996 | | | 3. kv. 1997 | | | 4. kv. 1997 | | |
|---|---|---|---|---|---|---|---|---|---|
| Kommune | I alt | Menn | Kvinner | I alt | Menn | Kvinner | I alt | Menn | Kvinner |
| Heile landet ..... | 1,7 | 1,5 | 2,0 | 0,7 | 0,6 | 0,7 | 1,2 | 1,0 | 1,4 |
| 15 MØRE OG ROMSDAL .. | 1,5 | 1,1 | 2,0 | 0,5 | 0,4 | 0,6 | 1,0 | 0,8 | 1,2 |
| 1502 Molde ..... | 1,5 | 1,3 | 1,7 | 0,5 | 0,4 | 0,6 | 1,1 | 0,9 | 1,2 |
| 1503 Kristiansund ... | 2,9 | 2,6 | 3,2 | 0,9 | 1,1 | 0,8 | 2,1 | 1,8 | 2,5 |
| 1504 Ålesund ..... | 1,4 | 0,9 | 1,9 | 0,5 | 0,5 | 0,6 | 0,9 | 0,7 | 1,1 |
| 1511 Vanylven ..... | 1,6 | 1,0 | 2,6 | 0,2 | 0,1 | 0,4 | 0,8 | 0,6 | 1,2 |
| 1514 Sande ..... | 1,6 | 0,7 | 3,1 | 0,2 | 0,0 | 0,5 | 0,5 | 0,6 | 0,5 |
| 1515 Herøy ..... | 1,4 | 0,8 | 2,3 | 0,2 | 0,3 | 0,2 | 0,9 | 0,8 | 1,1 |
| 1516 Ulstein ..... | 1,4 | 1,1 | 1,9 | 0,3 | 0,2 | 0,4 | 0,9 | 0,7 | 1,1 |
| 1517 Hareid ..... | 1,5 | 1,2 | 1,8 | 0,4 | 0,5 | 0,3 | 1,4 | 1,0 | 2,0 |
| 1519 Volda ..... | 1,3 | 1,3 | 1,3 | 0,3 | 0,3 | 0,3 | 0,7 | 0,5 | 1,0 |
| 1520 Ørsta ..... | 1,5 | 1,2 | 1,9 | 0,4 | 0,4 | 0,5 | 1,4 | 1,0 | 1,9 |
| 1523 Ørskog ..... | 1,3 | 1,9 | 0,7 | 0,6 | 0,9 | 0,2 | 0,9 | 1,1 | 0,7 |
| 1524 Norddal ..... | 0,7 | 0,6 | 0,9 | 0,3 | 0,5 | 0,0 | 0,5 | 0,9 | 0,0 |
| 1525 Stranda ..... | 0,4 | 0,2 | 0,6 | 0,2 | 0,2 | 0,3 | 0,2 | 0,3 | 0,2 |
| 1526 Stordal ..... | 0,3 | 0,3 | 0,4 | 0,2 | 0,3 | 0,0 | 1,2 | 1,5 | 0,7 |
| 1528 Sykkylven ..... | 0,8 | 1,0 | 0,6 | 0,3 | 0,3 | 0,2 | 0,5 | 0,5 | 0,5 |
| 1529 Skodje ..... | 0,8 | 0,4 | 1,3 | 0,5 | 0,3 | 0,8 | 0,7 | 0,4 | 1,0 |
| 1531 Sula ..... | 1,3 | 0,9 | 1,8 | 0,5 | 0,2 | 0,8 | 0,8 | 0,7 | 0,8 |
| 1532 Giske ..... | 1,1 | 0,8 | 1,5 | 0,2 | 0,1 | 0,3 | 0,5 | 0,2 | 0,8 |
| 1534 Haram ..... | 1,7 | 0,8 | 3,0 | 0,4 | 0,2 | 0,7 | 0,8 | 0,4 | 1,3 |
| 1535 Vestnes ..... | 1,3 | 1,0 | 1,7 | 0,4 | 0,4 | 0,4 | 0,9 | 0,9 | 0,9 |
| 1539 Rauma ..... | 1,4 | 1,4 | 1,4 | 0,4 | 0,3 | 0,5 | 0,8 | 0,8 | 0,7 |
| 1543 Nesset ..... | 1,4 | 0,7 | 2,4 | 0,4 | 0,4 | 0,5 | 0,7 | 0,6 | 0,9 |
| 1545 Midsund ..... | 0,8 | 0,7 | 0,9 | 0,2 | 0,2 | 0,2 | 0,7 | 0,5 | 1,0 |
| 1546 Sandøy ..... | 0,6 | 0,3 | 1,1 | 0,4 | 0,0 | 1,0 | 1,2 | 0,0 | 2,8 |
| 1547 Aukra ..... | 1,0 | 0,1 | 2,3 | 0,5 | 0,4 | 0,6 | 0,8 | 0,4 | 1,4 |
| 1548 Fræna ..... | 1,7 | 0,9 | 2,9 | 0,5 | 0,2 | 1,0 | 1,0 | 0,7 | 1,6 |
| 1551 Eide ..... | 1,9 | 0,9 | 3,2 | 0,5 | 0,0 | 1,0 | 0,8 | 0,2 | 1,5 |
| 1554 Averøy ..... | 1,2 | 0,9 | 1,6 | 0,6 | 0,6 | 0,5 | 1,4 | 1,1 | 1,9 |
| 1556 Frei ..... | 1,8 | 1,4 | 2,3 | 0,8 | 1,0 | 0,5 | 1,9 | 1,7 | 2,2 |
| 1557 Gjemnes ..... | 1,6 | 1,5 | 1,8 | 0,2 | 0,1 | 0,3 | 0,8 | 0,4 | 1,3 |
| 1560 Tingvoll ..... | 1,4 | 1,0 | 2,0 | 0,3 | 0,2 | 0,5 | 0,4 | 0,1 | 0,8 |
| 1563 Sunndal ..... | 1,6 | 0,9 | 2,5 | 0,7 | 0,5 | 0,8 | 0,7 | 0,5 | 0,9 |
| 1566 Surnadal ..... | 2,4 | 1,7 | 3,2 | 0,7 | 0,6 | 0,8 | 1,1 | 0,8 | 1,4 |
| 1567 Rindal ..... | 1,7 | 1,1 | 2,6 | 0,4 | 0,3 | 0,5 | 1,0 | 0,9 | 1,1 |
| 1569 Aure ..... | 1,5 | 1,2 | 1,8 | 0,2 | 0,3 | 0,2 | 1,5 | 1,3 | 1,8 |
| 1571 Halsa ..... | 1,8 | 1,4 | 2,3 | 0,6 | 0,6 | 0,5 | 1,0 | 0,8 | 1,3 |
| 1572 Tustna ..... | 2,7 | 3,2 | 2,0 | 0,4 | 0,3 | 0,5 | 1,4 | 1,3 | 1,5 |
| 1573 Smøla ..... | 2,1 | 2,2 | 1,9 | 0,9 | 1,0 | 0,7 | 1,4 | 1,4 | 1,3 |

Tabell 6. Registrerte heilt arbeidslause etter kjønn, alder og bustadkommune. Årsgjennomsnitt 1996 og 1997 samt endring siste år. Møre og Romsdal

| Alder<br>Kommune | Årsgjennomsnitt 1996 | | | Årsgjennomsnitt 1997 | | | Endring siste år | | |
|---|---|---|---|---|---|---|---|---|---|
| | I alt | Menn | Kvinner | I alt | Menn | Kvinner | I alt | Menn | Kvinner |
| 15 MØRE OG ROMSDAL .. | 3711 | 1795 | 1916 | 3060 | 1430 | 1630 | -651 | -365 | -286 |
| -19 ..... | 133 | 64 | 69 | 95 | 44 | 51 | -38 | -20 | -18 |
| 20-24 ..... | 702 | 341 | 361 | 562 | 268 | 294 | -140 | -73 | -67 |
| 25-29 ..... | 693 | 311 | 382 | 543 | 246 | 297 | -150 | -65 | -85 |
| 30-54 ..... | 1630 | 759 | 871 | 1382 | 623 | 759 | -248 | -136 | -112 |
| 55- ..... | 554 | 321 | 233 | 479 | 250 | 229 | -75 | -71 | -4 |
| 1502 Molde ..... | 319 | 170 | 149 | 256 | 140 | 116 | -63 | -30 | -33 |
| 1503 Kristiansund ... | 540 | 264 | 276 | 436 | 210 | 226 | -104 | -54 | -50 |
| 1504 Ålesund ..... | 681 | 361 | 320 | 609 | 305 | 304 | -72 | -56 | -16 |
| 1511 Vanylven ..... | 49 | 16 | 33 | 29 | 9 | 20 | -20 | -7 | -13 |
| 1514 Sande ..... | 39 | 13 | 26 | 32 | 12 | 20 | -7 | -1 | -6 |
| 1515 Herøy ..... | 101 | 37 | 64 | 102 | 43 | 59 | 1 | 6 | -5 |
| 1516 Ulstein ..... | 65 | 27 | 38 | 50 | 21 | 29 | -15 | -6 | -9 |
| 1517 Hareid ..... | 66 | 26 | 40 | 51 | 18 | 33 | -15 | -8 | -7 |
| 1519 Volda ..... | 81 | 46 | 35 | 69 | 41 | 28 | -12 | -5 | -7 |
| 1520 Ørsta ..... | 139 | 67 | 72 | 110 | 49 | 61 | -29 | -18 | -11 |
| 1523 Ørskog ..... | 17 | 10 | 7 | 15 | 9 | 6 | -2 | -1 | -1 |
| 1524 Norddal ..... | 9 | 5 | 4 | 7 | 4 | 3 | -2 | -1 | -1 |
| 1525 Stranda ..... | 20 | 9 | 11 | 9 | 5 | 4 | -11 | -4 | -7 |
| 1526 Stordal ..... | 7 | 4 | 3 | 3 | 2 | 1 | -4 | -2 | -2 |
| 1528 Sykkylven ..... | 35 | 18 | 17 | 24 | 13 | 11 | -11 | -5 | -6 |
| 1529 Skodje ..... | 39 | 15 | 24 | 27 | 8 | 19 | -12 | -7 | -5 |
| 1531 Sula ..... | 94 | 40 | 54 | 85 | 32 | 53 | -9 | -8 | -1 |
| 1532 Giske ..... | 70 | 29 | 41 | 63 | 27 | 36 | -7 | -2 | -5 |
| 1534 Haram ..... | 87 | 43 | 44 | 60 | 27 | 33 | -27 | -16 | -11 |
| 1535 Vestnes ..... | 68 | 29 | 39 | 43 | 17 | 26 | -25 | -12 | -13 |
| 1539 Rauma ..... | 105 | 59 | 46 | 80 | 40 | 40 | -25 | -19 | -6 |
| 1543 Nesset ..... | 59 | 29 | 30 | 35 | 18 | 17 | -24 | -11 | -13 |
| 1545 Midsund ..... | 25 | 9 | 16 | 25 | 9 | 16 | 0 | 0 | 0 |
| 1546 Sandøy ..... | 8 | 3 | 5 | 9 | 2 | 7 | 1 | -1 | 2 |
| 1547 Aukra ..... | 32 | 8 | 24 | 22 | 5 | 17 | -10 | -3 | -7 |
| 1548 Fræna ..... | 113 | 48 | 65 | 107 | 46 | 61 | -6 | -2 | -4 |
| 1551 Eide ..... | 57 | 24 | 33 | 51 | 21 | 30 | -6 | -3 | -3 |
| 1554 Averøy ..... | 93 | 38 | 55 | 112 | 39 | 73 | 19 | 1 | 18 |
| 1556 Frei ..... | 133 | 62 | 71 | 110 | 53 | 57 | -23 | -9 | -14 |
| 1557 Gjemnes ..... | 51 | 23 | 28 | 36 | 16 | 20 | -15 | -7 | -8 |
| 1560 Tingvoll ..... | 43 | 22 | 21 | 29 | 12 | 17 | -14 | -10 | -4 |
| 1563 Sunndal ..... | 177 | 103 | 74 | 120 | 71 | 49 | -57 | -32 | -25 |
| 1566 Surnadal ..... | 124 | 62 | 62 | 94 | 45 | 49 | -30 | -17 | -13 |
| 1567 Rindal ..... | 18 | 9 | 9 | 12 | 5 | 7 | -6 | -4 | -2 |
| 1569 Aure ..... | 39 | 18 | 21 | 43 | 20 | 23 | 4 | 2 | 2 |
| 1571 Halsa ..... | 35 | 16 | 19 | 36 | 14 | 22 | 1 | -2 | 3 |
| 1572 Tustna ..... | 29 | 13 | 16 | 21 | 7 | 14 | -8 | -6 | -2 |
| 1573 Smøla ..... | 46 | 21 | 25 | 40 | 15 | 25 | -6 | -6 | 0 |

Tabell 7. Registrerte heilt arbeidslause etter alder og bustadkommune. Årsgjennomsnitt 1997 og endring siste år. Møre og Romsdal

| | Årsgjennomsnitt 1997 Alder. | | | | | | Endring siste år Alder. | | | | | |
|---|---|---|---|---|---|---|---|---|---|---|---|---|
| Kommune | I alt | -19 | 20-24 | 25-29 | 30-54 | 55- | I alt | -19 | 20-24 | 25-29 | 30-54 | 55- |
| 15 MØRE OG ROMSDAL .. | 3060 | 95 | 563 | 542 | 1382 | 478 | -652 | -39 | -139 | -150 | -248 | -76 |
| 1502 Molde ..... | 257 | 13 | 48 | 54 | 117 | 25 | -62 | -2 | -26 | -10 | -15 | -9 |
| 1503 Kristiansund ... | 437 | 10 | 82 | 78 | 212 | 55 | -103 | -8 | -15 | -39 | -33 | -8 |
| 1504 Ålesund ..... | 610 | 13 | 96 | 110 | 294 | 97 | -71 | -7 | -23 | -12 | -33 | 4 |
| 1511 Vanylven ..... | 30 | 1 | 8 | 5 | 12 | 4 | -19 | -1 | -1 | -4 | -10 | -3 |
| 1514 Sande ..... | 33 | 1 | 5 | 6 | 13 | 8 | -6 | -1 | 0 | -2 | -5 | 2 |
| 1515 Herøy ..... | 103 | 3 | 23 | 24 | 45 | 8 | 2 | -1 | 3 | 4 | -3 | -1 |
| 1516 Ulstein ..... | 48 | 3 | 11 | 9 | 20 | 5 | -18 | -2 | -3 | -3 | -6 | -4 |
| 1517 Hareid ..... | 52 | 3 | 10 | 11 | 21 | 7 | -15 | -1 | -3 | -5 | -4 | -2 |
| 1519 Volda ..... | 70 | 2 | 17 | 13 | 31 | 7 | -10 | -2 | -3 | -4 | -3 | 2 |
| 1520 Ørsta ..... | 110 | 4 | 26 | 19 | 47 | 14 | -30 | -2 | -8 | -9 | -9 | -2 |
| 1523 Ørskog ..... | 15 | 1 | 1 | 4 | 7 | 2 | -1 | 0 | -1 | 2 | 0 | -2 |
| 1524 Norddal ..... | 8 | 1 | 2 | 1 | 2 | 2 | 0 | 1 | 0 | -1 | 0 | 0 |
| 1525 Stranda ..... | 10 | 0 | 2 | 2 | 5 | 1 | -10 | 0 | -1 | -3 | -4 | -2 |
| 1526 Stordal ..... | 3 | 1 | 1 | 0 | 1 | 0 | -3 | 0 | 0 | -2 | -1 | 0 |
| 1528 Sykkylven ..... | 23 | 2 | 3 | 5 | 11 | 2 | -12 | 1 | -3 | 0 | -8 | -2 |
| 1529 Skodje ..... | 28 | 1 | 9 | 3 | 14 | 1 | -11 | -1 | 0 | -4 | -3 | -3 |
| 1531 Sula ..... | 85 | 2 | 15 | 13 | 37 | 18 | -10 | -2 | -3 | -2 | -1 | -2 |
| 1532 Giske ..... | 63 | 2 | 13 | 10 | 29 | 9 | -6 | -1 | 2 | -1 | -1 | -5 |
| 1534 Haram ..... | 61 | 1 | 11 | 7 | 26 | 16 | -25 | -2 | -1 | -5 | -8 | -9 |
| 1535 Vestnes ..... | 43 | 2 | 6 | 6 | 20 | 9 | -25 | -2 | -8 | -4 | -8 | -3 |
| 1539 Rauma ..... | 80 | 2 | 15 | 12 | 36 | 15 | -25 | -2 | -4 | -6 | -13 | 0 |
| 1543 Nesset ..... | 36 | 1 | 4 | 6 | 16 | 9 | -23 | 0 | -3 | -5 | -12 | -3 |
| 1545 Midsund ..... | 25 | 0 | 5 | 4 | 9 | 7 | 0 | -1 | 1 | -2 | 0 | 2 |
| 1546 Sandøy ..... | 9 | 0 | 2 | 1 | 4 | 2 | 1 | 0 | 0 | 0 | 0 | 1 |
| 1547 Aukra ..... | 24 | 1 | 7 | 4 | 9 | 3 | -9 | 0 | -1 | -2 | -4 | -2 |
| 1548 Frana ..... | 108 | 6 | 21 | 23 | 46 | 12 | -5 | 2 | -2 | 1 | -7 | 1 |
| 1551 Eide ..... | 53 | 2 | 8 | 5 | 27 | 11 | -4 | 1 | -5 | -2 | 2 | 0 |
| 1554 Averøy ..... | 112 | 3 | 24 | 19 | 54 | 12 | 19 | 0 | 7 | 0 | 11 | 1 |
| 1556 Frei ..... | 110 | 5 | 17 | 26 | 50 | 12 | -23 | -1 | -5 | 0 | -16 | -1 |
| 1557 Gjemnes ..... | 36 | 1 | 6 | 8 | 15 | 6 | -15 | 0 | -2 | -1 | -10 | -2 |
| 1560 Tingvoll ..... | 29 | 1 | 6 | 5 | 12 | 5 | -14 | -1 | -2 | -4 | -7 | 0 |
| 1563 Sunndal ..... | 120 | 2 | 14 | 14 | 32 | 58 | -56 | -2 | -4 | -8 | -25 | -17 |
| 1566 Surnadal ..... | 94 | 3 | 17 | 13 | 41 | 20 | -30 | -1 | -14 | -6 | -11 | 2 |
| 1567 Rindal ..... | 12 | 0 | 3 | 4 | 3 | 2 | -6 | -1 | -2 | -2 | -1 | 0 |
| 1569 Aure ..... | 43 | 1 | 11 | 9 | 19 | 3 | 3 | -1 | 3 | 1 | 1 | -1 |
| 1571 Halsa ..... | 35 | 1 | 8 | 6 | 15 | 5 | 0 | 1 | -2 | -1 | 2 | 0 |
| 1572 Tustna ..... | 21 | 0 | 3 | 3 | 11 | 4 | -9 | -2 | -2 | -2 | -2 | -1 |
| 1573 Smøla ..... | 40 | 1 | 8 | 3 | 23 | 5 | -8 | -1 | -2 | -4 | 2 | -3 |

Tabell 8. Registrerte heilt arbeidslause i prosent av arbeidsstyrken etter kjønn og bustadkommune. Årsgjennomsnitt 1996 og 1997. Møre og Romsdal

| | Årsgjennomsnitt | | | | | |
|---|---|---|---|---|---|---|
| | 1996 | | | 1997 | | |
| Kommune | I alt | Menn | Kvinner | I alt | Menn | Kvinner |
| 15 MØRE OG ROMSDAL .. | 3,2 | 2,7 | 3,7 | 2,6 | 2,1 | 3,1 |
| 1502 Molde ..... | 2,7 | 2,8 | 2,7 | 2,1 | 2,2 | 2,0 |
| 1503 Kristiansund ... | 6,8 | 6,1 | 7,6 | 5,4 | 4,8 | 6,1 |
| 1504 Ålesund ..... | 3,7 | 3,6 | 3,8 | 3,2 | 2,9 | 3,5 |
| 1511 Vanylven ..... | 2,8 | 1,5 | 4,6 | 1,6 | 0,9 | 2,7 |
| 1514 Sande ..... | 2,6 | 1,4 | 4,5 | 2,2 | 1,4 | 3,3 |
| 1515 Herøy ..... | 2,6 | 1,6 | 4,0 | 2,6 | 1,8 | 3,6 |
| 1516 Ulstein ..... | 2,1 | 1,5 | 2,9 | 1,5 | 1,1 | 2,0 |
| 1517 Hareid ..... | 3,0 | 2,1 | 4,2 | 2,2 | 1,4 | 3,3 |
| 1519 Volda ..... | 2,1 | 2,2 | 1,9 | 1,7 | 1,9 | 1,5 |
| 1520 Ørsta ..... | 2,8 | 2,4 | 3,4 | 2,2 | 1,7 | 2,8 |
| 1523 Ørskog ..... | 1,7 | 1,9 | 1,6 | 1,4 | 1,5 | 1,2 |
| 1524 Norddal ..... | 0,9 | 0,9 | 0,8 | 0,7 | 0,7 | 0,8 |
| 1525 Stranda ..... | 0,9 | 0,7 | 1,0 | 0,4 | 0,4 | 0,4 |
| 1526 Stordal ..... | 1,1 | 1,1 | 1,1 | 0,5 | 0,6 | 0,5 |
| 1528 Sykkylven ..... | 1,0 | 0,9 | 1,1 | 0,6 | 0,6 | 0,7 |
| 1529 Skodje ..... | 2,4 | 1,6 | 3,5 | 1,6 | 0,8 | 2,6 |
| 1531 Sula ..... | 2,8 | 2,1 | 3,7 | 2,4 | 1,7 | 3,4 |
| 1532 Giske ..... | 2,3 | 1,6 | 3,3 | 2,0 | 1,5 | 2,7 |
| 1534 Haram ..... | 2,1 | 1,8 | 2,6 | 1,4 | 1,1 | 1,9 |
| 1535 Vestnes ..... | 2,2 | 1,6 | 2,9 | 1,3 | 0,9 | 1,8 |
| 1539 Rauma ..... | 2,8 | 2,9 | 2,7 | 2,1 | 1,9 | 2,4 |
| 1543 Nesset ..... | 4,1 | 3,4 | 5,1 | 2,5 | 2,2 | 2,9 |
| 1545 Midsund ..... | 2,4 | 1,5 | 3,9 | 2,4 | 1,4 | 3,9 |
| 1546 Sandøy ..... | 1,2 | 0,8 | 1,9 | 1,3 | 0,5 | 2,4 |
| 1547 Aukra ..... | 2,2 | 1,0 | 3,9 | 1,5 | 0,6 | 2,6 |
| 1548 Fræna ..... | 2,6 | 1,9 | 3,5 | 2,4 | 1,8 | 3,2 |
| 1551 Eide ..... | 3,8 | 2,8 | 5,0 | 3,4 | 2,5 | 4,5 |
| 1554 Averøy ..... | 3,4 | 2,4 | 4,8 | 4,0 | 2,4 | 6,3 |
| 1556 Frei ..... | 5,4 | 4,5 | 6,5 | 4,3 | 3,7 | 5,0 |
| 1557 Gjemnes ..... | 4,0 | 3,2 | 5,1 | 2,7 | 2,1 | 3,3 |
| 1560 Tingvoll ..... | 3,0 | 2,7 | 3,5 | 2,0 | 1,5 | 2,7 |
| 1563 Sunndal ..... | 4,8 | 5,0 | 4,6 | 3,2 | 3,4 | 2,9 |
| 1566 Surnadal ..... | 4,1 | 3,6 | 4,9 | 3,0 | 2,5 | 3,7 |
| 1567 Rindal ..... | 1,8 | 1,6 | 2,1 | 1,2 | 0,9 | 1,6 |
| 1569 Aure ..... | 3,2 | 2,5 | 4,1 | 3,3 | 2,6 | 4,2 |
| 1571 Halsa ..... | 3,8 | 3,1 | 4,8 | 3,9 | 2,6 | 5,7 |
| 1572 Tustna ..... | 6,0 | 4,5 | 8,1 | 4,2 | 2,2 | 7,1 |
| 1573 Smøla ..... | 4,0 | 3,1 | 5,4 | 3,5 | 2,2 | 5,5 |

Tabell 9. Personar på arbeidsmarknadstiltak, i alt, personrettede ordinære arbeidsmarknadstiltak og attføringstiltak etter alder og bustadkommune. Årsgjennomsnitt 1996 og 1997
Møre og Romsdal

| Alder<br>Kommune | Årsgjennomsnitt 1996 | | | 1997 | | | Endring siste år | | |
|---|---|---|---|---|---|---|---|---|---|
| | I alt | ordinære tiltak | attførings-tiltak | I alt | ordinære tiltak | attførings-tiltak | I alt | ord. tiltak | attf. tiltak |
| 15 MØRE OG ROMSDAL . | 2425 | 1552 | 873 | 1994 | 1067 | 927 | -432 | -485 | 54 |
| -19 ..... | 165 | 159 | 6 | 153 | 144 | 9 | -12 | -15 | 3 |
| 20-24 ..... | 499 | 416 | 83 | 363 | 272 | 91 | -136 | -144 | 8 |
| 25-29 ..... | 422 | 302 | 120 | 311 | 193 | 118 | -111 | -109 | -2 |
| 30-54 ..... | 1171 | 614 | 557 | 1024 | 433 | 591 | -147 | -181 | 34 |
| 55- ..... | 168 | 60 | 108 | 143 | 25 | 118 | -25 | -35 | 10 |
| 1502 Molde ..... | 243 | 165 | 78 | 198 | 117 | 81 | -45 | -48 | 3 |
| 1503 Kristiansund .. | 280 | 191 | 89 | 241 | 143 | 98 | -39 | -48 | 9 |
| 1504 Ålesund ..... | 350 | 216 | 134 | 292 | 140 | 152 | -58 | -76 | 18 |
| 1511 Vanylven ..... | 32 | 22 | 10 | 25 | 17 | 8 | -7 | -5 | -2 |
| 1514 Sande ..... | 25 | 18 | 7 | 17 | 12 | 5 | -8 | -6 | -2 |
| 1515 Herøy ..... | 64 | 47 | 17 | 50 | 34 | 16 | -14 | -13 | -1 |
| 1516 Ulstein ..... | 56 | 36 | 20 | 46 | 26 | 20 | -10 | -10 | 0 |
| 1517 Hareid ..... | 30 | 26 | 4 | 26 | 21 | 5 | -4 | -5 | 1 |
| 1519 Volda ..... | 85 | 46 | 39 | 68 | 29 | 39 | -17 | -17 | 0 |
| 1520 Ørsta ..... | 116 | 63 | 53 | 106 | 54 | 52 | -10 | -9 | -1 |
| 1523 Ørskog ..... | 18 | 12 | 6 | 20 | 7 | 13 | 2 | -5 | 7 |
| 1524 Norddal ..... | 10 | 6 | 4 | 8 | 5 | 3 | -2 | -1 | -1 |
| 1525 Stranda ..... | 26 | 9 | 17 | 24 | 7 | 17 | -2 | -2 | 0 |
| 1526 Stordal ..... | 5 | 3 | 2 | 5 | 3 | 2 | 0 | 0 | 0 |
| 1528 Sykkylven ..... | 47 | 25 | 22 | 36 | 18 | 18 | -11 | -7 | -4 |
| 1529 Skodje ..... | 27 | 18 | 9 | 18 | 11 | 7 | -9 | -7 | -2 |
| 1531 Sula ..... | 68 | 35 | 33 | 61 | 26 | 35 | -7 | -9 | 2 |
| 1532 Giske ..... | 41 | 32 | 9 | 21 | 14 | 7 | -20 | -18 | -2 |
| 1534 Haram ..... | 75 | 55 | 20 | 59 | 34 | 25 | -16 | -21 | 5 |
| 1535 Vestnes ..... | 55 | 37 | 18 | 39 | 26 | 13 | -16 | -11 | -5 |
| 1539 Rauma ..... | 100 | 51 | 49 | 84 | 31 | 53 | -16 | -20 | 4 |
| 1543 Nesset ..... | 23 | 16 | 7 | 17 | 11 | 6 | -6 | -5 | -1 |
| 1545 Midsund ..... | 9 | 8 | 1 | 8 | 6 | 2 | -1 | -2 | 1 |
| 1546 Sandøy ..... | 6 | 5 | 1 | 5 | 5 | 0 | -1 | 0 | -1 |
| 1547 Aukra ..... | 20 | 15 | 5 | 17 | 12 | 5 | -3 | -3 | 0 |
| 1548 Fræna ..... | 112 | 66 | 46 | 99 | 46 | 53 | -13 | -20 | 7 |
| 1551 Eide ..... | 34 | 25 | 9 | 21 | 15 | 6 | -13 | -10 | -3 |
| 1554 Averøy ..... | 61 | 36 | 25 | 54 | 25 | 29 | -7 | -11 | 4 |
| 1556 Frei ..... | 65 | 41 | 24 | 62 | 34 | 28 | -3 | -7 | 4 |
| 1557 Gjemnes ..... | 27 | 21 | 6 | 13 | 9 | 4 | -14 | -12 | -2 |
| 1560 Tingvoll ..... | 29 | 23 | 6 | 15 | 8 | 7 | -14 | -15 | 1 |
| 1563 Sunndal ..... | 79 | 55 | 24 | 65 | 34 | 31 | -14 | -21 | 7 |
| 1566 Surnadal ..... | 125 | 61 | 64 | 101 | 35 | 66 | -24 | -26 | 2 |
| 1567 Rindal ..... | 20 | 14 | 6 | 16 | 10 | 6 | -4 | -4 | 0 |
| 1569 Aure ..... | 22 | 17 | 5 | 16 | 10 | 6 | -6 | -7 | 1 |
| 1571 Halsa ..... | 17 | 12 | 5 | 10 | 7 | 3 | -7 | -5 | -2 |
| 1572 Tustna ..... | 10 | 9 | 1 | 9 | 7 | 2 | -1 | -2 | 1 |
| 1573 Smøla ..... | 25 | 22 | 3 | 20 | 17 | 3 | -5 | -5 | 0 |

Tabell 10. Personar på personrettede ordinære arbeidsmarknadstiltak (eksklusive attføring) etter kjønn, alder og bustadkommune. Årsgjennomsnitt 1996 og 1997 samt endring siste år. Møre og Romsdal

| Alder<br>Kommune | Årsgjennomsnitt 1996<br>I alt | Menn | Kvinner | Årsgjennomsnitt 1997<br>I alt | Menn | Kvinner | Endring siste år<br>I alt | Menn | Kvinner |
|---|---|---|---|---|---|---|---|---|---|
| 15 MØRE OG ROMSDAL . | 1553 | 692 | 861 | 1067 | 484 | 583 | -486 | -208 | -278 |
| -19 ..... | 159 | 73 | 86 | 144 | 76 | 68 | -15 | 3 | -18 |
| 20-24 ..... | 416 | 182 | 234 | 272 | 125 | 147 | -144 | -57 | -87 |
| 25-29 ..... | 302 | 138 | 164 | 193 | 89 | 104 | -109 | -49 | -60 |
| 30-54 ..... | 615 | 261 | 354 | 433 | 180 | 253 | -182 | -81 | -101 |
| 55- ..... | 61 | 37 | 24 | 25 | 14 | 11 | -36 | -23 | -13 |
| 1502 Molde ..... | 165 | 78 | 87 | 117 | 55 | 62 | -48 | -23 | -25 |
| 1503 Kristiansund .. | 191 | 98 | 93 | 143 | 71 | 72 | -48 | -27 | -21 |
| 1504 Ålesund ..... | 216 | 98 | 118 | 140 | 64 | 76 | -76 | -34 | -42 |
| 1511 Vanylven ..... | 22 | 6 | 16 | 18 | 7 | 11 | -4 | 1 | -5 |
| 1514 Sande ..... | 18 | 4 | 14 | 13 | 5 | 8 | -5 | 1 | -6 |
| 1515 Herøy ..... | 47 | 18 | 29 | 35 | 17 | 18 | -12 | -1 | -11 |
| 1516 Ulstein ..... | 36 | 16 | 20 | 27 | 11 | 16 | -9 | -5 | -4 |
| 1517 Hareid ..... | 27 | 10 | 17 | 21 | 10 | 11 | -6 | 0 | -6 |
| 1519 Volda ..... | 46 | 28 | 18 | 28 | 14 | 14 | -18 | -14 | -4 |
| 1520 Ørsta ..... | 62 | 28 | 34 | 54 | 21 | 33 | -8 | -7 | -1 |
| 1523 Ørskog ..... | 13 | 9 | 4 | 7 | 5 | 2 | -6 | -4 | -2 |
| 1524 Norddal ..... | 6 | 3 | 3 | 4 | 3 | 1 | -2 | 0 | -2 |
| 1525 Stranda ..... | 9 | 4 | 5 | 7 | 3 | 4 | -2 | -1 | -1 |
| 1526 Stordal ..... | 2 | 1 | 1 | 3 | 2 | 1 | 1 | 1 | 0 |
| 1528 Sykkylven ..... | 25 | 15 | 10 | 18 | 11 | 7 | -7 | -4 | -3 |
| 1529 Skodje ..... | 17 | 6 | 11 | 11 | 4 | 7 | -6 | -2 | -4 |
| 1531 Sula ..... | 35 | 12 | 23 | 26 | 10 | 16 | -9 | -2 | -7 |
| 1532 Giske ..... | 32 | 16 | 16 | 14 | 5 | 9 | -18 | -11 | -7 |
| 1534 Haram ..... | 55 | 17 | 38 | 35 | 12 | 23 | -20 | -5 | -15 |
| 1535 Vestnes ..... | 37 | 15 | 22 | 26 | 14 | 12 | -11 | -1 | -10 |
| 1539 Rauma ..... | 51 | 26 | 25 | 31 | 17 | 14 | -20 | -9 | -11 |
| 1543 Nesset ..... | 17 | 4 | 13 | 10 | 4 | 6 | -7 | 0 | -7 |
| 1545 Midsund ..... | 8 | 4 | 4 | 6 | 3 | 3 | -2 | -1 | -1 |
| 1546 Sandøy ..... | 5 | 2 | 3 | 5 | 1 | 4 | 0 | -1 | 1 |
| 1547 Aukra ..... | 14 | 2 | 12 | 12 | 5 | 7 | -2 | 3 | -5 |
| 1548 Fræna ..... | 66 | 23 | 43 | 47 | 14 | 33 | -19 | -9 | -10 |
| 1551 Eide ..... | 24 | 6 | 18 | 16 | 3 | 13 | -8 | -3 | -5 |
| 1554 Averøy ..... | 35 | 15 | 20 | 25 | 13 | 12 | -10 | -2 | -8 |
| 1556 Frei ..... | 41 | 20 | 21 | 35 | 18 | 17 | -6 | -2 | -4 |
| 1557 Gjemnes ..... | 21 | 9 | 12 | 10 | 3 | 7 | -11 | -6 | -5 |
| 1560 Tingvoll ..... | 23 | 10 | 13 | 8 | 3 | 5 | -15 | -7 | -8 |
| 1563 Sunndal ..... | 55 | 19 | 36 | 34 | 14 | 20 | -21 | -5 | -16 |
| 1566 Surnadal ..... | 61 | 30 | 31 | 36 | 17 | 19 | -25 | -13 | -12 |
| 1567 Rindal ..... | 13 | 5 | 8 | 10 | 5 | 5 | -3 | 0 | -3 |
| 1569 Aure ..... | 18 | 11 | 7 | 10 | 5 | 5 | -8 | -6 | -2 |
| 1571 Halsa ..... | 11 | 5 | 6 | 6 | 4 | 2 | -5 | -1 | -4 |
| 1572 Tustna ..... | 9 | 5 | 4 | 6 | 4 | 2 | -3 | -1 | -2 |
| 1573 Smøla ..... | 22 | 11 | 11 | 16 | 9 | 7 | -6 | -2 | -4 |

Tabell 11. Personer på personrettede ordinære arbeidsmarknadstiltak etter alder og bustadkommune. Årsgjennomsnitt 1997 og endring siste år.

| | Årsgjennomsnitt 1997 Alder. | | | | | | Endring siste år Alder. | | | | | |
|---|---|---|---|---|---|---|---|---|---|---|---|---|
| Kommune | I alt | -19 | 20-24 | 25-29 | 30-54 | 55- | I alt | -19 | 20-24 | 25-29 | 30-54 | 55- |
| 15 MØRE OG ROMSDAL | 1067 | 144 | 272 | 193 | 433 | 25 | -484 | -15 | -144 | -109 | -181 | -35 |
| 1502 Molde ..... | 117 | 11 | 19 | 25 | 60 | 2 | -47 | -2 | -15 | -15 | -11 | -4 |
| 1503 Kristiansund . | 143 | 23 | 38 | 29 | 49 | 4 | -49 | -5 | -8 | -12 | -21 | -3 |
| 1504 Ålesund ..... | 140 | 16 | 27 | 30 | 64 | 3 | -76 | -3 | -26 | -8 | -32 | -7 |
| 1511 Vanylven ..... | 17 | 2 | 4 | 3 | 8 | 0 | -5 | 0 | 0 | -2 | -2 | -1 |
| 1514 Sande ..... | 13 | 2 | 4 | 3 | 4 | 0 | -5 | 0 | -1 | -1 | -3 | 0 |
| 1515 Herøy ..... | 33 | 6 | 9 | 6 | 12 | 0 | -15 | 1 | -3 | -3 | -9 | -1 |
| 1516 Ulstein ..... | 26 | 5 | 9 | 3 | 9 | 0 | -11 | -1 | -1 | -5 | -4 | 0 |
| 1517 Hareid ..... | 20 | 5 | 4 | 4 | 7 | 0 | -6 | -1 | -1 | -3 | -1 | 0 |
| 1519 Volda ..... | 29 | 4 | 8 | 6 | 11 | 0 | -17 | -1 | -9 | -2 | -2 | -3 |
| 1520 Ørsta ..... | 54 | 6 | 14 | 9 | 24 | 1 | -9 | 0 | -5 | -1 | 0 | -3 |
| 1523 Ørskog ..... | 7 | 1 | 1 | 2 | 3 | 0 | -5 | 1 | -1 | 0 | -4 | -1 |
| 1524 Norddal ..... | 5 | 2 | 1 | 1 | 1 | 0 | -1 | 0 | -1 | 0 | 0 | 0 |
| 1525 Stranda ..... | 8 | 1 | 1 | 1 | 4 | 1 | -1 | 1 | -1 | -2 | 1 | 0 |
| 1526 Stordal ..... | 3 | 1 | 0 | 0 | 2 | 0 | 1 | 1 | -1 | 0 | 1 | 0 |
| 1528 Sykkylven .... | 18 | 5 | 2 | 2 | 8 | 1 | -8 | 1 | -7 | -2 | 0 | 0 |
| 1529 Skodje ..... | 10 | 1 | 4 | 0 | 5 | 0 | -7 | 0 | -1 | -3 | -2 | -1 |
| 1531 Sula ..... | 26 | 6 | 3 | 3 | 14 | 0 | -9 | 1 | -4 | 0 | -2 | -4 |
| 1532 Giske ..... | 14 | 1 | 5 | 3 | 5 | 0 | -18 | -1 | -5 | -2 | -7 | -3 |
| 1534 Haram ..... | 35 | 4 | 6 | 7 | 17 | 1 | -20 | 1 | -8 | -4 | -9 | 0 |
| 1535 Vestnes ..... | 26 | 5 | 9 | 3 | 8 | 1 | -12 | -1 | -2 | -7 | -1 | -1 |
| 1539 Rauma ..... | 31 | 4 | 12 | 4 | 8 | 3 | -21 | -2 | -8 | -2 | -6 | -3 |
| 1543 Nesset ..... | 11 | 2 | 3 | 2 | 3 | 1 | -6 | 1 | -2 | 0 | -5 | 0 |
| 1545 Midsund ..... | 7 | 2 | 2 | 1 | 2 | 0 | -1 | 1 | -1 | 0 | -1 | 0 |
| 1546 Sandøy ..... | 5 | 0 | 2 | 1 | 2 | 0 | 0 | -1 | 1 | 0 | 0 | 0 |
| 1547 Aukra ..... | 13 | 1 | 3 | 3 | 6 | 0 | -2 | 0 | -2 | 0 | 0 | 0 |
| 1548 Fræna ..... | 47 | 4 | 15 | 8 | 19 | 1 | -19 | -1 | -2 | -8 | -8 | 0 |
| 1551 Eide ..... | 16 | 1 | 3 | 3 | 9 | 0 | -9 | 0 | -5 | -3 | -1 | 0 |
| 1554 Averøy ..... | 25 | 3 | 9 | 5 | 8 | 0 | -10 | 1 | -3 | -1 | -7 | 0 |
| 1556 Frei ..... | 34 | 7 | 9 | 6 | 11 | 1 | -7 | 0 | -1 | -2 | -3 | -1 |
| 1557 Gjemnes ..... | 10 | 2 | 3 | 1 | 4 | 0 | -11 | 0 | -2 | -1 | -8 | 0 |
| 1560 Tingvoll ..... | 10 | 1 | 3 | 2 | 4 | 0 | -14 | -1 | -3 | -6 | -3 | -1 |
| 1563 Sunndal ..... | 34 | 3 | 8 | 5 | 18 | 0 | -21 | -1 | -6 | -7 | -5 | -2 |
| 1566 Surnadal ..... | 36 | 3 | 16 | 5 | 11 | 1 | -25 | -1 | -5 | -1 | -18 | 0 |
| 1567 Rindal ..... | 9 | 1 | 4 | 2 | 2 | 0 | -4 | 0 | -2 | 0 | -2 | 0 |
| 1569 Aure ..... | 10 | 2 | 3 | 2 | 3 | 0 | -8 | 0 | -3 | -2 | -2 | -1 |
| 1571 Halsa ..... | 7 | 1 | 3 | 2 | 1 | 0 | -3 | 1 | -1 | 0 | -3 | 0 |
| 1572 Tustna ..... | 7 | 2 | 2 | 0 | 3 | 0 | -2 | 0 | 0 | -2 | 0 | 0 |
| 1573 Smøla ..... | 16 | 1 | 6 | 2 | 6 | 1 | -6 | -2 | -1 | -2 | -1 | 0 |

Tabell 12. Personar på personrettede ordinære arbeidsmarkedstiltak i prosent av arbeidsstyrken etter kjønn og bustadkommune. Årsgjennomsnitt 1996 og 1997. MØRE OG ROMSDAL

| | Årsgjennomsnitt | | | | | |
|---|---|---|---|---|---|---|
| | 1996 | | | 1997 | | |
| Kommune | I alt | Menn | Kvinner | I alt | Menn | Kvinner |
| 15 MØRE OG ROMSDAL .. | 1,3 | 1,1 | 1,7 | 0,9 | 0,7 | 1,1 |
| 1502 Molde ..... | 1,4 | 1,3 | 1,6 | 1,0 | 0,9 | 1,1 |
| 1503 Kristiansund ... | 2,4 | 2,3 | 2,6 | 1,8 | 1,6 | 1,9 |
| 1504 Ålesund ..... | 1,2 | 1,0 | 1,4 | 0,7 | 0,6 | 0,9 |
| 1511 Vanylven ..... | 1,3 | 0,6 | 2,2 | 1,0 | 0,6 | 1,5 |
| 1514 Sande ..... | 1,2 | 0,4 | 2,4 | 0,8 | 0,5 | 1,3 |
| 1515 Herøy ..... | 1,2 | 0,8 | 1,8 | 0,9 | 0,7 | 1,1 |
| 1516 Ulstein ..... | 1,2 | 0,9 | 1,5 | 0,8 | 0,6 | 1,1 |
| 1517 Hareid ..... | 1,2 | 0,8 | 1,8 | 0,9 | 0,8 | 1,1 |
| 1519 Volda ..... | 1,2 | 1,3 | 1,0 | 0,7 | 0,7 | 0,8 |
| 1520 Ørsta ..... | 1,3 | 1,0 | 1,6 | 1,1 | 0,7 | 1,5 |
| 1523 Ørskog ..... | 1,3 | 1,6 | 0,9 | 0,7 | 0,8 | 0,4 |
| 1524 Norddal ..... | 0,6 | 0,5 | 0,6 | 0,5 | 0,6 | 0,3 |
| 1525 Stranda ..... | 0,4 | 0,3 | 0,4 | 0,3 | 0,2 | 0,3 |
| 1526 Stordal ..... | 0,4 | 0,4 | 0,5 | 0,4 | 0,7 | 0,2 |
| 1528 Sykkylven ..... | 0,7 | 0,7 | 0,6 | 0,5 | 0,6 | 0,4 |
| 1529 Skodje ..... | 1,1 | 0,7 | 1,7 | 0,6 | 0,4 | 1,0 |
| 1531 Sula ..... | 1,0 | 0,6 | 1,5 | 0,8 | 0,5 | 1,1 |
| 1532 Giske ..... | 1,1 | 0,9 | 1,3 | 0,5 | 0,3 | 0,7 |
| 1534 Haram ..... | 1,3 | 0,7 | 2,2 | 0,8 | 0,5 | 1,3 |
| 1535 Vestnes ..... | 1,2 | 0,9 | 1,6 | 0,8 | 0,8 | 0,8 |
| 1539 Rauma ..... | 1,4 | 1,3 | 1,5 | 0,8 | 0,8 | 0,8 |
| 1543 Nesset ..... | 1,1 | 0,4 | 2,2 | 0,7 | 0,5 | 1,1 |
| 1545 Midsund ..... | 0,7 | 0,6 | 0,9 | 0,6 | 0,5 | 0,8 |
| 1546 Sandøy ..... | 0,7 | 0,5 | 0,9 | 0,7 | 0,3 | 1,3 |
| 1547 Aukra ..... | 1,0 | 0,3 | 2,0 | 0,8 | 0,6 | 1,1 |
| 1548 Fræna ..... | 1,5 | 0,9 | 2,3 | 1,0 | 0,5 | 1,7 |
| 1551 Eide ..... | 1,6 | 0,7 | 2,8 | 1,0 | 0,3 | 1,9 |
| 1554 Averøy ..... | 1,3 | 1,0 | 1,7 | 0,9 | 0,8 | 1,1 |
| 1556 Frei ..... | 1,6 | 1,4 | 1,9 | 1,3 | 1,2 | 1,5 |
| 1557 Gjemnes ..... | 1,6 | 1,2 | 2,2 | 0,7 | 0,4 | 1,1 |
| 1560 Tingvoll ..... | 1,6 | 1,3 | 2,1 | 0,6 | 0,4 | 0,8 |
| 1563 Sunndal ..... | 1,5 | 0,9 | 2,2 | 0,9 | 0,6 | 1,2 |
| 1566 Surnadal ..... | 2,0 | 1,7 | 2,4 | 1,1 | 0,9 | 1,4 |
| 1567 Rindal ..... | 1,4 | 1,0 | 2,0 | 0,9 | 0,9 | 1,0 |
| 1569 Aure ..... | 1,4 | 1,5 | 1,3 | 0,8 | 0,7 | 0,9 |
| 1571 Halsa ..... | 1,3 | 1,1 | 1,6 | 0,7 | 0,8 | 0,6 |
| 1572 Tustna ..... | 1,8 | 1,8 | 1,8 | 1,3 | 1,4 | 1,2 |
| 1573 Smøla ..... | 1,9 | 1,6 | 2,3 | 1,4 | 1,3 | 1,6 |

# Villreinjakta 1997

Statistisk sentralbyrås samandrag av oppgåvene over den ordinære villreinjakta i Møre og Romsdal i 1997 viser at det blei tillate felt 500 dyr, mot 484 året før.

Det blei felt 252 dyr, eller 50 prosent av det som var tillate. I 1996 blei det felt 293 dyr, eller 61 prosent av det tillate.

Til saman 52 prosent av dei felte dyra var hanndyr, mot 43 prosent året før.

Detaljerte opplysningar om villreinjakta i 1997 blir gitt i publikasjonen Jaktstatistikk 1997, som vil kome ut hausten 1998.

**Villreinjakta 1997. Møre og Romsdal**

| | 1996 | | 1997 | | | | |
|---|---|---|---|---|---|---|---|
| | Felte dyr | Felte dyr i prosent av tillate felt | Til-late felt | Felte dyr | | | Felte dyr i prosent av tillate felt |
| | | | | I alt | Hanndyr | Hodyr | |
| Heile landet | 9 395 | 48 | 20 411 | 9 179 | 4 240 | 4 939 | 45 |
| Heile fylket | 293 | 61 | 500 | 252 | 132 | 120 | 50 |
| Norddal | 19 | 63 | 37 | 28 | 16 | 12 | 76 |
| Stranda | 6 | 67 | 10 | 5 | 2 | 3 | 50 |
| Rauma | 42 | 67 | 71 | 45 | 28 | 17 | 63 |
| Nesset | 37 | 80 | 46 | 29 | 13 | 16 | 63 |
| Sunndal | 189 | 56 | 336 | 145 | 73 | 72 | 43 |

# Varehandel 1995

## Tabell 1. Bedrifter, sysselsetting, omsetning og lønnskostnader, etter næring. Kommune[1]

| Kommune | 50 Handel med, vedlikehold og rep. av motorkjøretøyer mv. Detaljhandel med drivstoff til motorkjøretøyer mv. | | | | 51 Agentur- og engroshandel, unntatt med motorkjøretøyer og motorsykler | | | | 52 Detaljhandel, unntatt med motorkjøretøyer mv. Rep. av husholdningsvarer og varer til personlig bruk | | | |
|---|---|---|---|---|---|---|---|---|---|---|---|---|
| | Antall bedrifter | Sysselsetting | Omsetning | Lønnskostnader | Antall bedrifter | Sysselsetting | Omsetning | Lønnskostnader | Antall bedrifter | Sysselsetting | Omsetning | Lønnskostnader |
| | | | Mill. kr[2] | Mill. kr[2] | | | Mill. kr[2] | Mill. kr[2] | | | Mill. kr[2] | Mill. kr[2] |
| **Møre og Romsdal** | **526** | **2257** | **4699,1** | **402,2** | **906** | **3749** | **16466,8** | **805,1** | **2167** | **8118** | **8699,6** | **1014,9** |
| Molde | 66 | 403 | 890,2 | 77,1 | 92 | 510 | 1563,2 | 113,8 | 251 | 1105 | 1205,4 | 155,7 |
| Kristiansund | 36 | 175 | 348,0 | 32,9 | 90 | 308 | 1122,8 | 68,7 | 218 | 848 | 948,8 | 118,5 |
| Ålesund | 103 | 611 | 1565,9 | 128,3 | 326 | 1628 | 9839,8 | 393,3 | 444 | 1830 | 1994,0 | 246,1 |
| Vanylven | 8 | 17 | 24,2 | 2,3 | 5 | 20 | 21,5 | 1,1 | 36 | 105 | 124,4 | 12,0 |
| Sande | 5 | 20 | 40,2 | 4,4 | 5 | 3 | 3,0 | 0,0 | 17 | 48 | 45,0 | 4,3 |
| Herøy | 9 | 21 | 39,7 | 4,0 | 20 | 50 | 218,2 | 7,7 | 68 | 213 | 213,0 | 21,6 |
| Ulstein | 10 | 57 | 104,2 | 11,5 | 15 | 70 | 273,9 | 18,6 | 57 | 263 | 298,1 | 38,9 |
| Hareid | 8 | 23 | 67,1 | 3,1 | 16 | 22 | 56,7 | 3,0 | 38 | 142 | 122,1 | 14,0 |
| Volda | 14 | 68 | 98,2 | 7,5 | 12 | 37 | 27,4 | 4,7 | 75 | 277 | 318,3 | 34,3 |
| Ørsta | 21 | 85 | 215,6 | 14,9 | 28 | 110 | 312,5 | 23,0 | 95 | 359 | 351,9 | 38,5 |
| Ørskog | 8 | 45 | 55,2 | 7,3 | 6 | 12 | 12,5 | 1,7 | 17 | 49 | 57,5 | 5,1 |
| Norddal | 6 | 17 | 15,2 | 2,4 | 1 | 1 | : | : | 15 | 43 | 55,3 | 4,8 |
| Stranda | 6 | 17 | 24,7 | 1,8 | 5 | 12 | 13,4 | 2,3 | 49 | 146 | 136,6 | 15,1 |
| Stordal | 2 | 2 | : | : | 6 | 10 | 3,4 | 1,0 | 8 | 26 | 30,5 | 2,7 |
| Sykkylven | 20 | 45 | 97,6 | 7,6 | 31 | 103 | 426,8 | 19,9 | 57 | 239 | 219,8 | 27,8 |
| Skodje | 9 | 14 | 42,6 | 2,1 | 13 | 39 | 164,7 | 9,3 | 14 | 35 | 36,7 | 3,8 |
| Sula | 5 | 19 | 22,1 | 2,3 | 47 | 178 | 711,2 | 33,8 | 34 | 134 | 126,1 | 13,7 |
| Giske | 11 | 17 | 26,7 | 2,1 | 17 | 39 | 380,6 | 6,4 | 34 | 136 | 140,6 | 15,7 |
| Haram | 15 | 49 | 62,8 | 6,4 | 10 | 31 | 85,2 | 4,4 | 63 | 186 | 190,0 | 20,5 |
| Vestnes | 15 | 48 | 78,6 | 8,9 | 18 | 33 | 91,3 | 5,5 | 56 | 188 | 207,9 | 20,8 |
| Rauma | 19 | 110 | 231,0 | 20,2 | 28 | 161 | 344,4 | 28,1 | 71 | 221 | 219,4 | 24,3 |
| Nesset | 6 | 12 | 20,9 | 1,5 | 8 | 105 | 45,3 | 15,0 | 20 | 65 | 82,8 | 9,0 |
| Midsund | 4 | 12 | 12,6 | 1,6 | 7 | 7 | 10,4 | 0,6 | 17 | 45 | 39,1 | 3,9 |
| Sandøy | 2 | 4 | : | : | 3 | 2 | 4,5 | 0,2 | 12 | 31 | 30,0 | 2,8 |
| Aukra | 3 | 8 | 12,9 | 0,9 | 4 | 19 | 104,0 | 0,7 | 18 | 56 | 54,0 | 5,2 |
| Fræna | 29 | 76 | 146,0 | 10,9 | 21 | 45 | 115,6 | 5,5 | 63 | 243 | 250,1 | 28,9 |

[1] Hjelpeavdelinger er medregnet. [2] Merverdiavgift er ikke inkludert

# Varehandel 1995

## Tabell 1 (forts.) Bedrifter, sysselsetting, omsetning og lønnskostnader, etter næring. Kommune[1]

| Kommune | 50 Handel med, vedlikehold og rep. av motorkjøretøyer mv. Detaljhandel med drivstoff til motorkjøretøyer mv. | | | | 51 Agentur- og engroshandel, unntatt med motorkjøretøyer og motorsykler | | | | 52 Detaljhandel, unntatt med motorkjøretøyer mv. Rep. av husholdningsvarer og varer til personlig bruk | | | |
|---|---|---|---|---|---|---|---|---|---|---|---|---|
| | Antall bedrifter | Sysselsetting | Omsetning | Lønnskostnader | Antall bedrifter | Sysselsetting | Omsetning | Lønnskostnader | Antall bedrifter | Sysselsetting | Omsetning | Lønnskostnader |
| | | | Mill. kr[2] | Mill. kr[2] | | | Mill. kr[2] | Mill. kr[2] | | | Mill. kr[2] | Mill. kr[2] |
| Eide | 9 | 43 | 48,9 | 5,0 | 7 | 20 | 72,1 | 5,1 | 19 | 73 | 67,9 | 7,2 |
| Averøy | 10 | 24 | 40,2 | 2,4 | 6 | 12 | 21,8 | 1,3 | 44 | 144 | 176,9 | 16,1 |
| Frei | 5 | 26 | 51,4 | 3,8 | 7 | 10 | 46,4 | 0,9 | 17 | 38 | 63,7 | 3,9 |
| Gjemnes | 8 | 9 | 17,3 | 1,3 | 4 | 6 | 10,9 | 1,1 | 13 | 36 | 40,7 | 3,1 |
| Tingvoll | 5 | 15 | 21,5 | 2,2 | 2 | 3 | : | : | 22 | 56 | 75,5 | 7,9 |
| Sunndal | 15 | 65 | 103,7 | 10,7 | 12 | 24 | 54,6 | 4,2 | 67 | 272 | 303,5 | 44,2 |
| Surnadal | 14 | 48 | 86,6 | 7,5 | 10 | 44 | 158,2 | 12,2 | 58 | 219 | 231,6 | 26,5 |
| Rindal | 7 | 20 | 38,6 | 2,4 | 9 | 38 | 65,2 | 6,8 | 12 | 35 | 31,0 | 0,3 |
| Aure | 5 | 16 | 19,0 | 2,3 | 2 | 6 | : | : | 25 | 88 | 82,5 | 7,2 |
| Halsa | 2 | 2 | : | : | 5 | 10 | 16,6 | 1,1 | 11 | 41 | 43,8 | 4,5 |
| Tustna | 1 | 4 | : | : | 1 | 7 | : | : | 4 | 19 | 19,9 | 1,7 |
| Smøla | 5 | 10 | 9,1 | 1,1 | 7 | 14 | 14,5 | 2,3 | 28 | 64 | 65,2 | 4,3 |

[1] Hjelpeavdelinger er medregnet. [2] Merverdiavgift er ikke inkludert

# Varehandel 1995

## Tabell 1A. Bedrifter, sysselsetting, omsetning og lønnskostnader, etter næring. Fylke[1]

| | 50 Handel med, vedlikehold og rep. av motorkjøretøyer mv. Detaljhandel med drivstoff til motorkjøretøyer mv. | | | | 51 Agentur- og engroshandel, unntatt med motorkjøretøyer og motorsykler | | | | 52 Detaljhandel, unntatt med motorkjøretøyer mv. Rep. av husholdningsvarer og varer til personlig bruk | | | |
|---|---|---|---|---|---|---|---|---|---|---|---|---|
| | Antall bedrifter | Syssel-setting | Omsetning | Lønns-kostnader | Antall bedrifter | Syssel-setting | Omsetning | Lønns-kostnader | Antall bedrifter | Syssel-setting | Omsetning | Lønns-kostnader |
| | | | Mill. kr[2] | Mill. kr[2] | | | Mill. kr[2] | Mill. kr[2] | | | Mill. kr[2] | Mill. kr[2] |
| **I alt** | **8890** | **47102** | **117278,8** | **8691,0** | **18818** | **109227** | **386108,8** | **28868,3** | **36592** | **159312** | **171669,9** | **20737,0** |
| Østfold | 607 | 2774 | 5484,0 | 467,8 | 1103 | 4564 | 16434,9 | 985,5 | 2119 | 8687 | 9074,2 | 1100,1 |
| Akershus | 839 | 5187 | 22821,0 | 1119,2 | 2701 | 17342 | 54994,1 | 4977,0 | 3001 | 15201 | 18014,2 | 2050,7 |
| Oslo | 827 | 6058 | 21822,8 | 1423,0 | 4433 | 34887 | 144078,8 | 10907,5 | 4772 | 21759 | 24204,1 | 3201,0 |
| Hedmark | 493 | 2158 | 3985,7 | 358,1 | 518 | 2543 | 8703,6 | 624,3 | 1566 | 6150 | 6408,4 | 779,6 |
| Oppland | 449 | 2155 | 3913,2 | 342,8 | 436 | 1752 | 4154,9 | 341,7 | 1595 | 6560 | 6752,6 | 793,1 |
| Buskerud | 670 | 3384 | 10784,4 | 645,3 | 1015 | 4790 | 14727,0 | 1137,9 | 2096 | 8548 | 9172,6 | 1108,9 |
| Vestfold | 449 | 2168 | 4103,8 | 359,6 | 1064 | 4882 | 14209,8 | 1089,7 | 1739 | 7424 | 7663,1 | 955,5 |
| Telemark | 402 | 1784 | 3577,0 | 295,7 | 442 | 1966 | 5879,1 | 439,4 | 1481 | 5974 | 5986,1 | 723,1 |
| Aust-Agder | 198 | 959 | 1711,6 | 156,6 | 217 | 969 | 3179,1 | 216,7 | 891 | 3510 | 3530,2 | 418,2 |
| Vest-Agder | 335 | 1726 | 3330,5 | 303,8 | 513 | 2340 | 6228,1 | 497,1 | 1387 | 6161 | 5886,7 | 726,8 |
| Rogaland | 604 | 3492 | 6807,6 | 636,2 | 1266 | 7675 | 23197,9 | 1926,2 | 2747 | 13360 | 13781,0 | 1722,1 |
| Hordaland | 581 | 3582 | 7032,2 | 661,2 | 1459 | 8131 | 25692,0 | 1991,4 | 3051 | 14539 | 15883,0 | 1936,2 |
| Sogn og Fjordane | 215 | 952 | 1803,5 | 147,9 | 296 | 927 | 3665,1 | 160,4 | 990 | 3630 | 3901,0 | 435,4 |
| Møre og Romsdal | 526 | 2257 | 4699,2 | 402,6 | 906 | 3749 | 16466,8 | 805,0 | 2167 | 8118 | 8699,2 | 1014,9 |
| Sør-Trøndelag | 492 | 2526 | 4763,4 | 440,8 | 902 | 5948 | 20378,0 | 1511,3 | 1881 | 9013 | 10228,8 | 1234,9 |
| Nord-Trøndelag | 269 | 1249 | 2377,3 | 208,6 | 257 | 1083 | 3017,5 | 220,6 | 978 | 4293 | 4589,9 | 541,7 |
| Nordland | 474 | 2190 | 3866,9 | 348,0 | 630 | 2481 | 8032,9 | 448,2 | 2064 | 8090 | 8731,9 | 1007,8 |
| Troms | 290 | 1688 | 2913,9 | 265,2 | 460 | 2484 | 10548,7 | 473,7 | 1348 | 5372 | 5884,9 | 653,5 |
| Finnmark | 170 | 813 | 1480,8 | 108,5 | 200 | 714 | 2520,5 | 114,6 | 719 | 2923 | 3278,0 | 333,5 |

[1] Hjelpeavdelinger er medregnet. [2] Merverdiavgift er ikke inkludert

# Varehandel

## Tabell 2. Hovedtall etter næringsundergrupper. Bedrifter 1994 og 1995. Møre og Romsdal[1]

| Næringsundergruppe. (NACE) | | Bedrifter 1994 | Bedrifter 1995 | Sysselsatte 1994 | Sysselsatte 1995 | Omsetning 1994 | Omsetning 1995 |
|---|---|---|---|---|---|---|---|
| | | | | | | Mill. kroner[2] | |
| | **Møre og Romsdal i alt** | **3387** | **3599** | **13689** | **14124** | **29006,9** | **29865,2** |
| **50** | **HANDEL MED, VEDLIKEHOLD OG REP. AV MOTORKJØRETØYER MV. DETALJHANDEL MED DRIVSTOFF TIL MOTORKJØRETØYER MV.** | **475** | **526** | **2366** | **2257** | **4016,9** | **4699,2** |
| 50.1 | HANDEL MED MOTORKJØRETØYER | 118 | 140 | 723 | 619 | 1999,5 | 2439,3 |
| 50.101 | Agentur- og engrosh. med motorkjøretøyer | 6 | 8 | 39 | 39 | 132,1 | 147,0 |
| 50.102 | Detaljh. med motorkjøretøyer | 112 | 132 | 684 | 580 | 1867,4 | 2292,2 |
| 50.2 | VEDLIKEHOLD OG REPARASJON AV MOTORKJØRETØYER | 184 | 212 | 772 | 776 | 545,9 | 591,7 |
| 50.3 | HANDEL MED DELER OG UTSTYR TIL MOTORKJØRETØYER | 42 | 44 | 183 | 210 | 247,2 | 318,3 |
| 50.301 | Agentur- og engrosh. med deler og utstyr til motorkjøretøyer | 13 | 12 | 111 | 120 | 171,6 | 180,4 |
| 50.302 | Detaljh. med deler og utstyr til motorkjøretøyer | 29 | 32 | 72 | 90 | 75,5 | 137,9 |
| 50.4 | HANDEL MED MOTORSYKLER, DELER OG UTSTYR. VEDLIKEHOLD OG REPARASJON AV MOTORSYKLER | 5 | 6 | 10 | 10 | 13,2 | 15,4 |
| 50.402 | Detaljh. med motorsykler, deler og utstyr | 5 | 6 | 10 | 10 | 13,2 | 15,4 |
| 50.5 | DETALJHANDEL MED DRIVSTOFF TIL MOTORKJØRETØYER OG MOTORSYKLER | 126 | 124 | 678 | 642 | 1211,1 | 1334,6 |
| **51** | **AGENTUR- OG ENGROSHANDEL, UNNTATT MED MOTORKJØRETØYER OG MOTORSYKLER** | **731** | **906** | **3342** | **3749** | **16671,4** | **16466,8** |
| 51.1 | AGENTURHANDEL | 93 | 125 | 145 | 176 | 810,3 | 182,6 |
| 51.11 | Agenturh. med jordbruksråvarer, levende dyr, tekstilråvarer og innsatsvarer | 2 | 4 | 2 | 5 | : | 1,1 |
| 51.12 | Agenturh. med brensel, drivstoff, malm, metaller og industrikjem. | 3 | 5 | 4 | 4 | 51,5 | 3,8 |
| 51.13 | Agenturh. med tømmer, trelast og byggevarer | 1 | 3 | 2 | 3 | : | 8,8 |
| 51.14 | Agenturh. med maskiner, produksjonsutstyr, båter og fly | 5 | 8 | 7 | 9 | 13,8 | 11,9 |
| 51.15 | Agenturh. med møbler, husholdningsvarer og jernvarer | 24 | 27 | 35 | 39 | 269,2 | 29,0 |
| 51.16 | Agenturh. med tekstiler, klær, skotøy og lærvarer | 13 | 15 | 14 | 19 | 60,7 | 24,8 |
| 51.17 | Agenturh. med nærings- og nytelsesmidler | 20 | 22 | 34 | 56 | 175,5 | 83,9 |
| 51.18 | Agenturh. med spesialisert vareutvalg ellers | 13 | 27 | 32 | 24 | 127,4 | 12,7 |
| 51.19 | Agenturh. med bredt vareutvalg | 12 | 14 | 15 | 17 | 76,9 | 6,7 |
| 51.2 | ENGROSH. MED JORDBRUKSRÅVARER OG LEVENDE DYR | 20 | 23 | 187 | 196 | 645,6 | 698,5 |
| 51.21 | Engrosh. med korn, såvarer og fôr | 17 | 18 | 178 | 173 | 615,6 | 636,4 |
| 51.22 | Engrosh. med blomster og planter | 1 | 3 | 7 | 20 | : | : |
| 51.23 | Engrosh. med levende dyr | 2 | 2 | 2 | 3 | : | : |
| 51.3 | ENGROSHANDEL MED NÆRINGS- OG NYTELSESMIDLER | 142 | 166 | 963 | 972 | 10716,2 | 9608,6 |
| 51.31 | Engrosh. med frukt og grønnsaker | 11 | 11 | 122 | 101 | 551,6 | 468,0 |
| 51.32 | Engrosh. med kjøtt og kjøttvarer | 4 | 4 | 8 | 7 | : | : |
| 51.33 | Engrosh. med meierivarer, egg, matolje og -fett | 2 | 2 | 23 | 23 | : | : |
| 51.34 | Engrosh. med drikkevarer | 4 | 3 | 40 | 38 | 151,9 | 116,2 |
| 51.349 | Engrosh. med drikkevarer ellers | 4 | 3 | 40 | 38 | 151,9 | 116,2 |
| 51.36 | Engrosh. med sukker, sjokolade og drops | 2 | 2 | 19 | 10 | : | : |
| 51.37 | Engrosh. med kaffe, te, kakao og krydder | 12 | 12 | 190 | 125 | 968,7 | 649,2 |
| 51.38 | Engrosh. med andre næringsmidler som fisk og skalldyr | 100 | 122 | 466 | 518 | 8063,1 | 6797,8 |
| 51.381 | Engrosh. med fisk og skalldyr | 91 | 112 | 427 | 478 | 7961,7 | 6706,6 |
| 51.389 | Engrosh. med spesialisert utvalg av nærings- og nytelsesmidler ikke nevnt annet sted | 9 | 10 | 39 | 40 | 101,4 | 91,2 |
| 51.39 | Engrosh. med bredt utvalg av nærings- og nytelsesmidler | 7 | 10 | 95 | 150 | 825,3 | 1451,2 |

[1] Hjelpeavdelinger er medregnet i 1995 men ikke i 1994. [2] Merverdiavgift er ikke inkludert

# Varehandel

## Tabell 2 (forts.) Hovedtall etter næringsundergrupper. Bedrifter 1994 og 1995. Møre og Romsdal[1]

| Næringsundergruppe. (NACE) | | Bedrifter 1994 | Bedrifter 1995 | Sysselsatte 1994 | Sysselsatte 1995 | Omsetning 1994 | Omsetning 1995 |
|---|---|---|---|---|---|---|---|
| | | | | | | Mill. kroner[2] | |
| 51.4 | ENGROSHANDEL MED HUSHOLDNINGSVARER OG VARER TIL PERSONLIG BRUK | 108 | 121 | 366 | 379 | 1024,2 | 1096,8 |
| 51.41 | Engrosh. med tekstiler og utstyrsvarer | 20 | 21 | 36 | 44 | : | 44,7 |
| 51.42 | Engrosh. med klær og skotøy | 14 | 18 | 115 | 123 | 242,7 | 309,6 |
| 51.421 | Engrosh. med klær | 13 | 16 | 113 | 114 | : | : |
| 51.422 | Engrosh. med skotøy | 1 | 2 | 2 | 9 | : | : |
| 51.43 | Engrosh. med elektrisk husholdningsutstyr, radio, fjernsyn, plater og kassetter | 10 | 11 | 46 | 49 | 104,0 | 145,2 |
| 51.431 | Engrosh. med belysningsutstyr | 5 | 6 | 36 | 39 | 94,2 | 135,2 |
| 51.432 | Engrosh. med elektriske husholdningsapparater | 3 | 3 | 4 | 5 | 4,1 | 4,6 |
| 51.433 | Engrosh. med radio og fjernsyn | 1 | 1 | 3 | 3 | : | : |
| 51.434 | Engrosh. med plater, musikk- og videokassetter | 1 | 1 | 3 | 2 | : | : |
| 51.44 | Engrosh. med kjøkkenutstyr, glass, tapeter og rengjøringsmidler | 18 | 16 | 23 | 20 | 18,9 | 25,1 |
| 51.441 | Engrosh. med kjøkkenutstyr, glass og steintøy | 7 | 6 | 11 | 11 | 11,7 | 17,8 |
| 51.442 | Engrosh. med tapeter og rengjøringsmidler | 11 | 10 | 12 | 9 | 7,3 | 7,3 |
| 51.45 | Engrosh. med parfyme og kosmetikk | 6 | 5 | 21 | 27 | 71,8 | 58,6 |
| 51.46 | Engrosh. med sykepleievarer og apotekvarer | 1 | 3 | 6 | 9 | : | 8,0 |
| 51.47 | Engrosh. med husholdningsvarer og varer til personlig bruk ellers | 39 | 47 | 119 | 107 | 553,7 | 505,6 |
| 51.471 | Engrosh. med bøker, aviser og blader | 2 | 1 | 11 | 1 | : | 0,1 |
| 51.472 | Engrosh. med møbler og innredningsartikler | 20 | 21 | 75 | 71 | 510,9 | 472,6 |
| 51.473 | Engrosh. med gulvbelegg og gulvtepper | 4 | 6 | 8 | 11 | 8,6 | 11,9 |
| 51.474 | Engrosh. med reiseeffekter og lærvarer | | 1 | | 1 | | : |
| 51.475 | Engrosh. med ur, foto- og optiske artikler | 4 | 4 | 8 | 8 | 7,0 | 10,3 |
| 51.477 | Engrosh. med sports- og fritidsutstyr, spill og leker | 6 | 8 | 13 | 8 | 21,7 | 9,9 |
| 51.479 | Engrosh. med husholdningsvarer og varer til personlig bruk ikke nevnt annet sted | 3 | 6 | 4 | 7 | : | : |
| 51.5 | ENGROSHANDEL MED INNSATSVARER, UNNTATT JORDBRUKSVARER. AVFALL OG SKRAP | 127 | 172 | 756 | 777 | 1785,6 | 2139,2 |
| 51.51 | Engrosh. med drivstoff og brensel | 15 | 23 | 30 | 67 | 200,9 | 493,8 |
| 51.52 | Engrosh. med metaller og metall-holdig malm | 6 | 11 | 42 | 52 | 147,5 | 231,2 |
| 51.53 | Engrosh. med tømmer, trelast, byggevarer og sanitærutstyr | 63 | 80 | 339 | 316 | 693,9 | 726,6 |
| 51.531 | Engrosh. med tømmer | 3 | 3 | 25 | 16 | 46,7 | 49,4 |
| 51.532 | Engrosh. med trelast | 33 | 40 | 193 | 160 | 359,9 | 324,5 |
| 51.533 | Engrosh. med fargevarer | 7 | 9 | 27 | 40 | 39,2 | 68,3 |
| 51.539 | Engrosh. med byggevarer ikke nevnt annet sted | 20 | 28 | 94 | 100 | 248,1 | 284,5 |
| 51.54 | Engrosh. med jernvarer, rørleggerartikler og oppvarmingsutstyr | 24 | 32 | 240 | 232 | 485,4 | 518,0 |
| 51.55 | Engrosh. med kjemiske produkter | 2 | 5 | 8 | 10 | : | 19,2 |
| 51.56 | Engrosh. med innsatsvarer ellers | 9 | 11 | 39 | 75 | 201,3 | 123,5 |
| 51.561 | Engrosh. med papir og papp | 7 | 10 | 30 | 71 | : | : |
| 51.569 | Engrosh. med innsatsvarer ikke nevnt annet sted | 2 | 1 | 9 | 4 | : | : |
| 51.57 | Engrosh. med avfall og skrap | 8 | 10 | 58 | 25 | : | 26,8 |
| 51.6 | ENGROSHANDEL MED MASKINER OG UTSTYR | 225 | 274 | 895 | 1193 | 1665,8 | 2679,1 |
| 51.61 | Engrosh. med maskinverktøy | 11 | 15 | 45 | 46 | 71,2 | 91,3 |
| 51.62 | Engrosh. med maskiner og utstyr for bygg og anlegg | 26 | 28 | 119 | 107 | 198,8 | 286,0 |
| 51.63 | Engrosh. med maskiner og utstyr for tekstilproduksjon | 7 | 9 | 37 | 53 | 61,7 | 76,2 |
| 51.64 | Engrosh. med maskiner og utstyr for kontor | 60 | 73 | 193 | 237 | 232,5 | 513,3 |
| 51.65 | Engrosh. med maskiner og utstyr for industri, h., transport og tjenesteyting ellers | 96 | 121 | 421 | 549 | 924,0 | 1444,0 |
| 51.651 | Engrosh. med maskiner og utstyr for kraftprod. og installasjon | 8 | 7 | 55 | 65 | 210,6 | 277,2 |
| 51.652 | Engrosh. med skipsutstyr og fiskeredskap | 45 | 60 | 180 | 336 | 471,6 | 911,4 |

[1] Hjelpeavdelinger er medregnet i 1995 men ikke i 1994. [2] Merverdiavgift er ikke inkludert

# Varehandel

## Tabell 2 (forts.) Hovedtall etter næringsundergrupper. Bedrifter 1994 og 1995. Møre og Romsdal[1]

| Næringsundergruppe. (NACE) | | Bedrifter 1994 | Bedrifter 1995 | Sysselsatte 1994 | Sysselsatte 1995 | Omsetning 1994 | Omsetning 1995 |
|---|---|---|---|---|---|---|---|
| | | | | | | Mill. kroner[2] | |
| 51.653 | Engrosh. med maskiner og utstyr for olje- og gassutvinning, bergverksdrift og industri ellers | 12 | 16 | 38 | 44 | 72,5 | 86,8 |
| 51.654 | Engrosh. med maskiner og utstyr for h., transport og tjenesteyting ellers | 31 | 38 | 148 | 104 | 169,3 | 168,7 |
| 51.66 | Engrosh. med maskiner og utstyr for jordbruk og skogbruk | 25 | 28 | 80 | 201 | 177,6 | 268,3 |
| 51.7 | ENGROSHANDEL IKKE NEVNT ANNET STED | 16 | 25 | 30 | 56 | 23,6 | 61,9 |
| **52** | **DETALJHANDEL, UNNTATT MED MOTORKJØRETØYER MV. REPARASJON AV HUSHOLDNINGSVARER OG VARER TIL PERSONLIG BRUK** | **2181** | **2167** | **7981** | **8118** | **8318,6** | **8699,2** |
| 52.1 | BUTIKKHANDEL MED BREDT VAREUTVALG | 546 | 541 | 2791 | 2944 | 3785,4 | 3883,0 |
| 52.11 | Butikkh. med bredt vareutvalg med hovedvekt på nærings- og nytelsesmidler | 485 | 481 | 2611 | 2754 | 3588,1 | 3677,6 |
| 52.12 | Butikkh. med bredt vareutvalg ellers | 61 | 60 | 180 | 190 | 197,4 | 205,5 |
| 52.2 | BUTIKKHANDEL MED NÆRINGS- OG NYTELSESMIDLER I SPESIALFORRETNINGER | 244 | 219 | 667 | 560 | 521,7 | 515,5 |
| 52.21 | Butikkh. med frukt og grønnsaker | 12 | 9 | 23 | 20 | 12,4 | 9,6 |
| 52.22 | Butikkh. med kjøtt og kjøttvarer | 12 | 11 | 92 | 39 | 47,4 | 35,9 |
| 52.23 | Butikkh. med fisk og skalldyr | 44 | 40 | 54 | 61 | 42,3 | 37,7 |
| 52.24 | Butikkh. med bakervarer, konditorvarer, sjokolade og drops | 124 | 110 | 357 | 302 | 162,2 | 150,5 |
| 52.241 | Butikkh. med bakervarer og konditorvarer | 29 | 33 | 77 | 87 | 36,5 | 43,1 |
| 52.242 | Butikkh. med sjokolade og drops | 95 | 77 | 280 | 215 | 125,7 | 107,4 |
| 52.25 | Butikkh. med drikkevarer | 13 | 14 | 50 | 58 | 205,6 | 232,0 |
| 52.251 | Butikkh. med vin og brennevin | 3 | 3 | 24 | 26 | 165,7 | 180,0 |
| 52.252 | Butikkh. med drikkevarer ellers | 10 | 11 | 26 | 32 | 39,9 | 52,0 |
| 52.26 | Butikkh. med tobakksvarer | 14 | 12 | 49 | 45 | 18,2 | 14,9 |
| 52.27 | Butikkh. med nærings- og nytelsesmidler ellers | 25 | 23 | 42 | 35 | 33,6 | 35,0 |
| 52.271 | Butikkh. med helsekost | 14 | 14 | 22 | 18 | 11,9 | : |
| 52.272 | Butikkh. med kaffe og te | 3 | 2 | 6 | 4 | 3,5 | : |
| 52.279 | Butikkh. med nærings- og nytelsesmidler ikke nevnt annet sted | 8 | 7 | 14 | 13 | 18,1 | 18,0 |
| 52.3 | BUTIKKHANDEL MED APOTEKVARER, SYKEPLEIEARTIKLER, KOSMETIKK OG TOALETTARTIKLER | 76 | 78 | 378 | 388 | 379,3 | 414,5 |
| 52.31 | Butikkh. med apotekvarer | 28 | 28 | 309 | 296 | 338,8 | 373,5 |
| 52.32 | Butikkh. med medisinske og ortopediske artikler | 1 | 2 | 2 | 2 | : | : |
| 52.33 | Butikkh. med kosmetikk og toalettartikler | 47 | 48 | 67 | 90 | : | : |
| 52.4 | BUTIKKHANDEL MED ANDRE NYE VARER | 1186 | 1190 | 3972 | 4046 | 3552,8 | 3787,4 |
| 52.41 | Butikkh. med tekstiler og utstyrsvarer | 85 | 89 | 237 | 231 | 133,9 | 150,4 |
| 52.42 | Butikkh. med klær | 230 | 233 | 932 | 970 | 787,7 | 751,3 |
| 52.43 | Butikkh. med skotøy, reiseeffekter av lær og lærvarer | 57 | 55 | 224 | 236 | 148,8 | 147,8 |
| 52.431 | Butikkh. med skotøy | 48 | 45 | 186 | 205 | 133,5 | 132,1 |
| 52.432 | Butikkh. med reiseeff. av lær og lærimitasjoner og varer av lær | 9 | 10 | 38 | 31 | 15,2 | 15,7 |
| 52.44 | Butikkh. med belysningsutstyr, kjøkkenutstyr, møbler og innredningsartikler | 128 | 128 | 390 | 436 | 471,9 | 488,7 |
| 52.441 | Butikkh. med belysningsutstyr | 15 | 14 | 54 | 69 | 53,9 | 67,5 |
| 52.442 | Butikkh. med kjøkkenutstyr, glass og steintøy | 26 | 25 | 79 | 93 | 47,6 | 63,9 |
| 52.443 | Butikkh. med møbler | 49 | 51 | 204 | 218 | 345,5 | 329,3 |
| 52.449 | Butikkh. med innredningsartikler ikke nevnt annet sted | 38 | 38 | 53 | 56 | 24,9 | 28,1 |
| 52.45 | Butikkh. med elektriske husholdningsapparater, radio, fjernsyn, plater, kassetter og musikkinstrumenter | 109 | 104 | 382 | 355 | 395,1 | 444,3 |
| 52.451 | Butikkh. med elektriske husholdningsapp., radio og fjernsyn | 69 | 68 | 284 | 271 | 343,9 | 384,0 |
| 52.452 | Butikkh. med plater, musikk- og videokassetter | 31 | 27 | 71 | 68 | : | : |
| 52.453 | Butikkh. med musikkinstrumenter og noter | 9 | 9 | 27 | 16 | : | : |

[1] Hjelpeavdelinger er medregnet i 1995 men ikke i 1994. [2] Merverdiavgift er ikke inkludert

# Varehandel

## Tabell 2 (forts.) Hovedtall etter næringsundergrupper. Bedrifter 1994 og 1995. Møre og Romsdal[1]

| Næringsundergruppe. (NACE) | | Bedrifter 1994 | Bedrifter 1995 | Sysselsatte 1994 | Sysselsatte 1995 | Omsetning 1994 | Omsetning 1995 |
|---|---|---|---|---|---|---|---|
| | | | | | | Mill. kroner[2] | |
| 52.46 | Butikkh. med jernvarer, fargevarer og andre byggevarer | 127 | 134 | 531 | 526 | 696,6 | 783,8 |
| 52.461 | Butikkh. med bredt utvalg av jern-, farge- og andre byggevarer | 29 | 35 | 158 | 170 | 219,1 | 255,4 |
| 52.462 | Butikkh. med jernvarer | 16 | 17 | 94 | 72 | 142,6 | 93,4 |
| 52.463 | Butikkh. med fargevarer | 41 | 39 | 147 | 145 | 136,9 | 153,9 |
| 52.464 | Butikkh. med trelast | 32 | 35 | 113 | 124 | 184,1 | 264,7 |
| 52.469 | Butikkh. med byggevarer ikke nevnt annet sted | 9 | 8 | 19 | 15 | 13,9 | 16,4 |
| 52.47 | Butikkh. med bøker, papir, aviser og blader | 49 | 48 | 237 | 218 | 201,6 | 221,3 |
| 52.471 | Butikkh. med bøker og papir | 44 | 44 | 232 | 213 | 198,2 | 214,7 |
| 52.472 | Butikkh. med aviser og blader | 5 | 4 | 5 | 5 | 3,4 | 6,6 |
| 52.48 | Butikkh. ellers | 401 | 399 | 1039 | 1074 | 717,3 | 799,8 |
| 52.481 | Butikkh. med ur, foto- og optiske artikler | 58 | 59 | 196 | 203 | 127,5 | 134,8 |
| 52.482 | Butikkh. med gull- og sølvvarer | 35 | 34 | 133 | 154 | 86,1 | 86,4 |
| 52.483 | Butikkh. med fritidsutstyr, spill og leker | 42 | 45 | 101 | 114 | 75,2 | 106,4 |
| 52.484 | Butikkh. med blomster og planter | 89 | 88 | 218 | 230 | 121,3 | 127,4 |
| 52.485 | Butikkh. med datamaskiner, kontormaskiner og telekommunikasjonsutstyr | 27 | 28 | 106 | 117 | 141,3 | 152,3 |
| 52.486 | Butikkh. med tapeter og gulvbelegg | 8 | 8 | 34 | 27 | 34,6 | 37,3 |
| 52.487 | Butikkh. med tepper | 6 | 6 | 17 | 18 | 16,9 | 15,3 |
| 52.489 | Butikkh. ikke nevnt annet sted | 136 | 131 | 234 | 211 | 114,5 | 139,9 |
| 52.5 | BUTIKKHANDEL MED BRUKTE VARER | 20 | 18 | 23 | 28 | 6,4 | 6,2 |
| 52.501 | Butikkh. med antikviteter | 5 | 5 | 9 | 12 | 2,0 | 2,5 |
| 52.502 | Butikkh. med brukte klær | 3 | 3 | 1 | 2 | 0,1 | 0,2 |
| 52.509 | Butikkh. med brukte varer ellers | 12 | 10 | 13 | 14 | 4,2 | 3,5 |
| 52.6 | DETALJHANDEL UTENOM BUTIKK | 45 | 49 | 65 | 61 | 29,8 | 48,0 |
| 52.61 | Postordrehandel | 15 | 13 | 29 | 24 | 16,2 | 25,5 |
| 52.612 | Postordreh. med tekstiler, utstyrsvarer, klær, skotøy, reiseeffekter og lærvarer | 2 | 2 | 2 | 3 | : | : |
| 52.614 | Postordreh. med elektriske husholdningsapparater, radio, fjernsyn, plater, kassetter og musikkinstrumenter | 5 | 3 | 8 | 6 | : | : |
| 52.619 | Postordreh. med annet spesialisert vareutvalg | 8 | 8 | 19 | 15 | 7,6 | 17,5 |
| 52.62 | Torghandel | 10 | 8 | 12 | 10 | 6,1 | 4,1 |
| 52.63 | Detaljh. utenom butikk ellers | 20 | 28 | 24 | 27 | 7,6 | 18,5 |
| 52.7 | REPARASJON AV HUSHOLDNINGSVARER OG VARER TIL PERSONLIG BRUK | 64 | 72 | 85 | 91 | 43,2 | 44,5 |
| 52.71 | Reparasjon av skotøy og andre lærvarer | 9 | 10 | 10 | 10 | 1,8 | : |
| 52.72 | Reparasjon av elektrisk husholdningsutstyr | 40 | 40 | 60 | 60 | 37,8 | 35,2 |
| 52.73 | Reparasjon av ur og gull- og sølvvarer | 2 | 5 | 2 | 4 | 0,2 | : |
| 52.74 | Reparasjon av husholdningsvarer ellers | 13 | 17 | 13 | 17 | 3,4 | 7,1 |

[1] Hjelpeavdelinger er medregnet i 1995 men ikke i 1994. [2] Merverdiavgift er ikke inkludert

# Varehandel

## Tabell 2A. Hovedtall etter næringsundergrupper. Bedrifter 1994 og 1995. Landet[1]

| Næringsundergruppe. (NACE) | | Bedrifter 1994 | Bedrifter 1995 | Sysselsatte 1994 | Sysselsatte 1995 | Omsetning 1994 | Omsetning 1995 |
|---|---|---|---|---|---|---|---|
| | | | | | | Mill. kroner[2] | |
| | **I alt** | **59360** | **64300** | **295685** | **315641** | **613498,7** | **675057,4** |
| **50** | **HANDEL MED, VEDLIKEHOLD OG REP. AV MOTORKJØRETØYER MV. DETALJHANDEL MED DRIVSTOFF TIL MOTORKJØRETØYER MV.** | **7835** | **8890** | **45725** | **47102** | **104158,7** | **117278,8** |
| 50.1 | HANDEL MED MOTORKJØRETØYER | 1731 | 2093 | 12467 | 12532 | 60432,5 | 68463,7 |
| 50.101 | Agentur- og engrosh. med motorkjøretøyer | 133 | 208 | 2049 | 2117 | 23356,0 | 26742,5 |
| 50.102 | Detaljh. med motorkjøretøyer | 1598 | 1885 | 10418 | 10415 | 37076,4 | 41721,3 |
| 50.2 | VEDLIKEHOLD OG REPARASJON AV MOTORKJØRETØYER | 3034 | 3522 | 14308 | 15167 | 9896,8 | 12394,2 |
| 50.3 | HANDEL MED DELER OG UTSTYR TIL MOTORKJØRETØYER | 1032 | 1142 | 5052 | 5252 | 10108,2 | 10755,5 |
| 50.301 | Agentur- og engrosh. med deler og utstyr til motorkjøretøyer | 313 | 345 | 2703 | 2828 | 6990,7 | 7148,5 |
| 50.302 | Detaljh. med deler og utstyr til motorkjøretøyer | 719 | 797 | 2349 | 2424 | 3117,5 | 3607,0 |
| 50.4 | HANDEL MED MOTORSYKLER, DELER OG UTSTYR. VEDLIKEHOLD OG REPARASJON AV MOTORSYKLER | 122 | 164 | 283 | 353 | 344,8 | 540,8 |
| 50.401 | Agentur- og engrosh. med motorsykler, deler og utstyr | 7 | 12 | 15 | 31 | 16,4 | 59,6 |
| 50.402 | Detaljh. med motorsykler, deler og utstyr | 82 | 113 | 211 | 263 | 295,2 | 448,5 |
| 50.403 | Vedlikehold og reparasjon av motorsykler | 33 | 39 | 57 | 59 | 33,2 | 32,7 |
| 50.5 | DETALJHANDEL MED DRIVSTOFF TIL MOTORKJØRETØYER OG MOTORSYKLER | 1916 | 1969 | 13615 | 13798 | 23376,4 | 25124,5 |
| **51** | **AGENTUR- OG ENGROSHANDEL, UNNTATT MED MOTORKJØRETØYER OG MOTORSYKLER** | **15796** | **18818** | **99044** | **109227** | **345546,7** | **386108,8** |
| 51.1 | AGENTURHANDEL | 1394 | 1834 | 3111 | 3899 | 23044,0 | 8110,8 |
| 51.11 | Agenturh. med jordbruksråvarer, levende dyr, tekstilråvarer og innsatsvarer | 13 | 26 | 18 | 52 | 161,5 | 45,7 |
| 51.12 | Agenturh. med brensel, drivstoff, malm, metaller og industrikjem. | 75 | 83 | 221 | 206 | 5212,3 | 580,5 |
| 51.13 | Agenturh. med tømmer, trelast og byggevarer | 82 | 104 | 158 | 248 | 1729,3 | 295,5 |
| 51.14 | Agenturh. med maskiner, produksjonsutstyr, båter og fly | 94 | 119 | 228 | 225 | 1777,3 | 311,6 |
| 51.15 | Agenturh. med møbler, husholdningsvarer og jernvarer | 271 | 334 | 518 | 643 | 3832,1 | 651,7 |
| 51.16 | Agenturh. med tekstiler, klær, skotøy og lærvarer | 329 | 397 | 524 | 642 | 2891,2 | 716,5 |
| 51.17 | Agenturh. med nærings- og nytelsesmidler | 187 | 248 | 592 | 691 | 1973,3 | 716,9 |
| 51.18 | Agenturh. med spesialisert vareutvalg ellers | 228 | 383 | 624 | 897 | 3809,5 | 4532,8 |
| 51.19 | Agenturh. med bredt vareutvalg | 115 | 140 | 228 | 295 | 1657,4 | 259,5 |
| 51.2 | ENGROSH. MED JORDBRUKSRÅVARER OG LEVENDE DYR | 518 | 609 | 2977 | 3211 | 15039,2 | 16207,6 |
| 51.21 | Engrosh. med korn, såvarer og fôr | 352 | 387 | 2164 | 2377 | 12614,8 | 13806,2 |
| 51.22 | Engrosh. med blomster og planter | 97 | 156 | 568 | 601 | 1178,1 | 1411,2 |
| 51.23 | Engrosh. med levende dyr | 33 | 32 | 78 | 82 | 558,8 | 562,8 |
| 51.24 | Engrosh. med huder, skinn og lær | 36 | 34 | 167 | 151 | 687,4 | 427,4 |
| 51.3 | ENGROSHANDEL MED NÆRINGS- OG NYTELSESMIDLER | 1567 | 1809 | 16351 | 17389 | 85116,7 | 97604,3 |
| 51.31 | Engrosh. med frukt og grønnsaker | 239 | 260 | 2307 | 2288 | 8566,8 | 8066,3 |
| 51.32 | Engrosh. med kjøtt og kjøttvarer | 129 | 132 | 849 | 1029 | 3300,6 | 3910,3 |
| 51.33 | Engrosh. med meierivarer, egg, matolje og -fett | 64 | 73 | 1155 | 1437 | 8270,8 | 8944,3 |
| 51.34 | Engrosh. med drikkevarer | 84 | 101 | 1527 | 1545 | 2969,6 | 2500,1 |
| 51.341 | Engrosh. med vin og brennevin | 14 | 32 | 781 | 705 | 391,5 | 448,9 |
| 51.349 | Engrosh. med drikkevarer ellers | 70 | 69 | 746 | 840 | 2578,1 | 2051,2 |
| 51.35 | Engrosh. med tobakksvarer | 8 | 13 | 296 | 275 | 2015,2 | 2395,5 |
| 51.36 | Engrosh. med sukker, sjokolade og drops | 68 | 78 | 920 | 953 | 3209,0 | 2883,7 |
| 51.37 | Engrosh. med kaffe, te, kakao og krydder | 171 | 173 | 1235 | 998 | 4837,0 | 3858,1 |
| 51.38 | Engrosh. med andre næringsmidler som fisk og skalldyr | 641 | 766 | 4139 | 3633 | 31283,5 | 31472,3 |
| 51.381 | Engrosh. med fisk og skalldyr | 428 | 509 | 2846 | 2551 | 26701,0 | 28135,1 |
| 51.389 | Engrosh. med spesialisert utvalg av nærings- og nytelsesmidler ikke nevnt annet sted | 213 | 257 | 1293 | 1082 | 4582,5 | 3337,2 |
| 51.39 | Engrosh. med bredt utvalg av nærings- og nytelsesmidler | 163 | 213 | 3923 | 5231 | 20664,3 | 33573,7 |

[1] Hjelpeavdelinger er medregnet i 1995 men ikke i 1994. [2] Merverdiavgift er ikke inkludert

# Varehandel

## Tabell 2A (forts.) Hovedtall etter næringsundergrupper. Bedrifter 1994 og 1995. Landet[1]

| Næringsundergruppe. (NACE) | | Bedrifter 1994 | Bedrifter 1995 | Sysselsatte 1994 | Sysselsatte 1995 | Omsetning 1994 | Omsetning 1995 |
|---|---|---|---|---|---|---|---|
| | | | | | | Mill. kroner[2] | |
| 51.4 | ENGROSHANDEL MED HUSHOLDNINGSVARER OG VARER TIL PERSONLIG BRUK | 3408 | 4068 | 19166 | 20370 | 54936,7 | 60080,1 |
| 51.41 | Engrosh. med tekstiler og utstyrsvarer | 414 | 484 | 1572 | 1564 | 3117,3 | 2711,7 |
| 51.42 | Engrosh. med klær og skotøy | 490 | 598 | 2310 | 2661 | 8559,6 | 8661,2 |
| 51.421 | Engrosh. med klær | 431 | 518 | 1945 | 2254 | 6762,5 | 6717,7 |
| 51.422 | Engrosh. med skotøy | 59 | 80 | 365 | 407 | 1797,1 | 1943,6 |
| 51.43 | Engrosh. med elektrisk husholdningsutstyr, radio, fjernsyn, plater og kassetter | 385 | 454 | 3319 | 3098 | 13439,4 | 14127,4 |
| 51.431 | Engrosh. med belysningsutstyr | 144 | 172 | 744 | 750 | 1828,0 | 1847,1 |
| 51.432 | Engrosh. med elektriske husholdningsapparater | 108 | 113 | 1283 | 1142 | 6875,3 | 7254,5 |
| 51.433 | Engrosh. med radio og fjernsyn | 90 | 101 | 961 | 887 | 3391,3 | 3532,0 |
| 51.434 | Engrosh. med plater, musikk- og videokassetter | 43 | 68 | 331 | 319 | 1344,8 | 1493,8 |
| 51.44 | Engrosh. med kjøkkenutstyr, glass, tapeter og rengjøringsmidler | 279 | 332 | 1144 | 1429 | 1928,5 | 2644,4 |
| 51.441 | Engrosh. med kjøkkenutstyr, glass og steintøy | 146 | 179 | 680 | 857 | 1316,9 | 1834,1 |
| 51.442 | Engrosh. med tapeter og rengjøringsmidler | 133 | 153 | 464 | 572 | 611,6 | 810,4 |
| 51.45 | Engrosh. med parfyme og kosmetikk | 181 | 220 | 1214 | 1297 | 2900,8 | 3054,9 |
| 51.46 | Engrosh. med sykepleievarer og apotekvarer | 266 | 342 | 2940 | 3279 | 10368,0 | 12965,5 |
| 51.47 | Engrosh. med husholdningsvarer og varer til personlig bruk ellers | 1393 | 1638 | 6667 | 7042 | 14623,1 | 15914,9 |
| 51.471 | Engrosh. med bøker, aviser og blader | 40 | 49 | 471 | 471 | 690,8 | 798,5 |
| 51.472 | Engrosh. med møbler og innredningsartikler | 205 | 226 | 599 | 733 | 2219,4 | 2283,1 |
| 51.473 | Engrosh. med gulvbelegg og gulvtepper | 96 | 108 | 478 | 505 | 1150,5 | 1437,9 |
| 51.474 | Engrosh. med reiseeffekter og lærvarer | 45 | 49 | 213 | 164 | 332,5 | 363,8 |
| 51.475 | Engrosh. med ur, foto- og optiske artikler | 136 | 158 | 1201 | 1176 | 2330,8 | 2485,4 |
| 51.476 | Engrosh. med gull- og sølvvarer | 59 | 66 | 333 | 395 | 521,1 | 493,7 |
| 51.477 | Engrosh. med sports- og fritidsutstyr, spill og leker | 467 | 556 | 1834 | 1885 | 4544,4 | 4721,8 |
| 51.479 | Engrosh. med husholdningsvarer og varer til personlig bruk ikke nevnt annet sted | 345 | 426 | 1538 | 1713 | 2833,5 | 3330,6 |
| 51.5 | ENGROSHANDEL MED INNSATSVARER, UNNTATT JORDBRUKSVARER. AVFALL OG SKRAP | 2964 | 3254 | 20292 | 22379 | 86909,2 | 104663,7 |
| 51.51 | Engrosh. med drivstoff og brensel | 198 | 319 | 2242 | 2853 | 33332,2 | 41521,2 |
| 51.52 | Engrosh. med metaller og metall-holdig malm | 236 | 254 | 2274 | 2282 | 10946,8 | 10775,0 |
| 51.53 | Engrosh. med tømmer, trelast, byggevarer og sanitærutstyr | 1143 | 1374 | 7056 | 7418 | 19616,9 | 25915,6 |
| 51.531 | Engrosh. med tømmer | 45 | 74 | 656 | 751 | 2610,4 | 5126,1 |
| 51.532 | Engrosh. med trelast | 439 | 551 | 2976 | 3266 | 7907,3 | 10614,4 |
| 51.533 | Engrosh. med fargevarer | 132 | 153 | 909 | 927 | 2584,7 | 2997,0 |
| 51.539 | Engrosh. med byggevarer ikke nevnt annet sted | 527 | 596 | 2515 | 2474 | 6514,4 | 7178,2 |
| 51.54 | Engrosh. med jernvarer, rørleggerartikler og oppvarmingsutstyr | 580 | 666 | 4964 | 5432 | 11313,9 | 12593,5 |
| 51.55 | Engrosh. med kjemiske produkter | 170 | 213 | 1272 | 1245 | 3979,8 | 4245,7 |
| 51.56 | Engrosh. med innsatsvarer ellers | 263 | 296 | 1782 | 2534 | 6858,6 | 8627,1 |
| 51.561 | Engrosh. med papir og papp | 183 | 212 | 1554 | 2286 | 6183,9 | 7909,7 |
| 51.569 | Engrosh. med innsatsvarer ikke nevnt annet sted | 80 | 84 | 228 | 248 | 674,7 | 717,4 |
| 51.57 | Engrosh. med avfall og skrap | 104 | 132 | 702 | 615 | 860,9 | 985,6 |
| 51.6 | ENGROSHANDEL MED MASKINER OG UTSTYR | 5330 | 6136 | 33802 | 38188 | 74152,4 | 90830,6 |
| 51.61 | Engrosh. med maskinverktøy | 420 | 503 | 1820 | 2053 | 3186,7 | 4271,1 |
| 51.62 | Engrosh. med maskiner og utstyr for bygg og anlegg | 660 | 675 | 4027 | 4118 | 7903,4 | 8996,8 |
| 51.63 | Engrosh. med maskiner og utstyr for tekstilproduksjon | 99 | 95 | 802 | 605 | 1595,2 | 1233,9 |
| 51.64 | Engrosh. med maskiner og utstyr for kontor | 1752 | 2143 | 10772 | 14829 | 23503,4 | 35445,0 |
| 51.65 | Engrosh. med maskiner og utstyr for industri, h., transport og tjenesteyting ellers | 1807 | 2083 | 13673 | 13531 | 31930,8 | 33982,0 |
| 51.651 | Engrosh. med maskiner og utstyr for kraftprod. og installasjon | 260 | 304 | 2773 | 3439 | 8397,7 | 9927,3 |
| 51.652 | Engrosh. med skipsutstyr og fiskeredskap | 295 | 343 | 1901 | 1988 | 5113,2 | 4625,7 |

[1] Hjelpeavdelinger er medregnet i 1995 men ikke i 1994. [2] Merverdiavgift er ikke inkludert

# Varehandel

## Tabell 2A (forts.) Hovedtall etter næringsundergrupper. Bedrifter 1994 og 1995. Landet[1]

| Næringsundergruppe. (NACE) | | Bedrifter 1994 | Bedrifter 1995 | Sysselsatte 1994 | Sysselsatte 1995 | Omsetning 1994 | Omsetning 1995 |
|---|---|---|---|---|---|---|---|
| | | | | | | Mill. kroner[2] | |
| 51.653 | Engrosh. med maskiner og utstyr for olje- og gassutvinning, bergverksdrift og industri ellers | 368 | 421 | 2874 | 2994 | 7251,4 | 7907,6 |
| 51.654 | Engrosh. med maskiner og utstyr for h., transport og tjenesteyting ellers | 884 | 1015 | 6125 | 5110 | 11168,5 | 11521,5 |
| 51.66 | Engrosh. med maskiner og utstyr for jordbruk og skogbruk | 592 | 637 | 2708 | 3052 | 6032,9 | 6901,9 |
| 51.7 | ENGROSHANDEL IKKE NEVNT ANNET STED | 885 | 1108 | 3345 | 3791 | 6348,7 | 8611,7 |
| **52** | **DETALJHANDEL, UNNTATT MED MOTORKJØRETØYER MV. REPARASJON AV HUSHOLDNINGSVARER OG VARER TIL PERSONLIG BRUK** | **35729** | **36592** | **150916** | **159312** | **163793,3** | **171669,9** |
| 52.1 | BUTIKKHANDEL MED BREDT VAREUTVALG | 7666 | 7827 | 49516 | 54774 | 71840,9 | 75005,4 |
| 52.11 | Butikkh. med bredt vareutvalg med hovedvekt på nærings- og nytelsesmidler | 6483 | 6711 | 45156 | 50228 | 67145,2 | 70223,7 |
| 52.12 | Butikkh. med bredt vareutvalg ellers | 1183 | 1116 | 4360 | 4546 | 4695,7 | 4781,6 |
| 52.2 | BUTIKKHANDEL MED NÆRINGS- OG NYTELSESMIDLER I SPESIALFORRETNINGER | 4179 | 3828 | 13478 | 11931 | 11807,4 | 11672,7 |
| 52.21 | Butikkh. med frukt og grønnsaker | 482 | 414 | 1108 | 1049 | 890,3 | 708,9 |
| 52.22 | Butikkh. med kjøtt og kjøttvarer | 215 | 202 | 1083 | 927 | 697,4 | 728,5 |
| 52.23 | Butikkh. med fisk og skalldyr | 251 | 232 | 577 | 486 | 357,5 | 301,5 |
| 52.24 | Butikkh. med bakervarer, konditorvarer, sjokolade og drops | 2265 | 2044 | 7684 | 6541 | 3398,3 | 3306,8 |
| 52.241 | Butikkh. med bakervarer og konditorvarer | 680 | 691 | 3019 | 2423 | 1064,9 | 1098,9 |
| 52.242 | Butikkh. med sjokolade og drops | 1585 | 1353 | 4665 | 4118 | 2333,5 | 2207,9 |
| 52.25 | Butikkh. med drikkevarer | 251 | 255 | 1255 | 1466 | 5278,6 | 5621,9 |
| 52.251 | Butikkh. med vin og brennevin | 119 | 119 | 915 | 1146 | 4932,4 | 5256,7 |
| 52.252 | Butikkh. med drikkevarer ellers | 132 | 136 | 340 | 320 | 346,3 | 365,2 |
| 52.26 | Butikkh. med tobakksvarer | 278 | 240 | 729 | 670 | 393,9 | 375,1 |
| 52.27 | Butikkh. med nærings- og nytelsesmidler ellers | 437 | 441 | 1042 | 792 | 791,4 | 629,9 |
| 52.271 | Butikkh. med helsekost | 223 | 255 | 439 | 411 | 357,3 | 324,3 |
| 52.272 | Butikkh. med kaffe og te | 45 | 40 | 175 | 76 | 87,7 | 41,1 |
| 52.279 | Butikkh. med nærings- og nytelsesmidler ikke nevnt annet sted | 169 | 146 | 428 | 305 | 346,4 | 264,5 |
| 52.3 | BUTIKKHANDEL MED APOTEKVARER, SYKEPLEIEARTIKLER, KOSMETIKK OG TOALETTARTIKLER | 1528 | 1520 | 8668 | 8309 | 7950,8 | 8303,0 |
| 52.31 | Butikkh. med apotekvarer | 378 | 389 | 6153 | 5702 | 6412,4 | 6775,7 |
| 52.32 | Butikkh. med medisinske og ortopediske artikler | 81 | 83 | 304 | 271 | 332,1 | 292,9 |
| 52.33 | Butikkh. med kosmetikk og toalettartikler | 1069 | 1048 | 2211 | 2336 | 1206,2 | 1234,4 |
| 52.4 | BUTIKKHANDEL MED ANDRE NYE VARER | 19552 | 20209 | 73865 | 77740 | 67725,3 | 71758,9 |
| 52.41 | Butikkh. med tekstiler og utstyrsvarer | 1458 | 1455 | 4749 | 4380 | 2636,9 | 2718,2 |
| 52.42 | Butikkh. med klær | 3973 | 4166 | 17485 | 19305 | 14958,8 | 14920,6 |
| 52.43 | Butikkh. med skotøy, reiseeffekter av lær og lærvarer | 923 | 932 | 4262 | 4292 | 2806,4 | 2756,8 |
| 52.431 | Butikkh. med skotøy | 723 | 730 | 3598 | 3625 | 2419,8 | 2345,4 |
| 52.432 | Butikkh. med reiseeff. av lær og lærimitasjoner og varer av lær | 200 | 202 | 664 | 667 | 386,6 | 411,5 |
| 52.44 | Butikkh. med belysningsutstyr, kjøkkenutstyr, møbler og innredningsartikler | 1946 | 1949 | 8614 | 9227 | 9444,8 | 10089,4 |
| 52.441 | Butikkh. med belysningsutstyr | 255 | 246 | 817 | 846 | 678,8 | 722,4 |
| 52.442 | Butikkh. med kjøkkenutstyr, glass og steintøy | 520 | 542 | 2248 | 2352 | 1696,0 | 1789,7 |
| 52.443 | Butikkh. med møbler | 603 | 612 | 4366 | 4779 | 6406,4 | 6882,0 |
| 52.449 | Butikkh. med innredningsartikler ikke nevnt annet sted | 568 | 549 | 1183 | 1250 | 663,6 | 695,3 |
| 52.45 | Butikkh. med elektriske husholdningsapparater, radio, fjernsyn, plater, kassetter og musikkinstrumenter | 1711 | 1733 | 6446 | 6611 | 8269,6 | 8994,4 |
| 52.451 | Butikkh. med elektriske husholdningsapp., radio og fjernsyn | 977 | 1036 | 4410 | 4670 | 6535,9 | 7319,8 |
| 52.452 | Butikkh. med plater, musikk- og videokassetter | 554 | 516 | 1602 | 1568 | 1413,0 | 1355,6 |
| 52.453 | Butikkh. med musikkinstrumenter og noter | 180 | 181 | 434 | 373 | 320,6 | 319,0 |

[1] Hjelpeavdelinger er medregnet i 1995 men ikke i 1994. [2] Merverdiavgift er ikke inkludert

# Varehandel

## Tabell 2A (forts.) Hovedtall etter næringsundergrupper. Bedrifter 1994 og 1995. Landet[1]

| Næringsundergruppe. (NACE) | | Bedrifter 1994 | Bedrifter 1995 | Sysselsatte 1994 | Sysselsatte 1995 | Omsetning 1994 | Omsetning 1995 |
|---|---|---|---|---|---|---|---|
| | | | | | | Mill. kroner[2] | |
| 52.46 | Butikkh. med jernvarer, fargevarer og andre byggevarer | 1539 | 1649 | 7895 | 8568 | 9979,8 | 11572,9 |
| 52.461 | Butikkh. med bredt utvalg av jern-, farge- og andre byggevarer | 388 | 437 | 2438 | 3002 | 3217,4 | 4332,3 |
| 52.462 | Butikkh. med jernvarer | 176 | 190 | 921 | 888 | 1002,0 | 937,5 |
| 52.463 | Butikkh. med fargevarer | 481 | 489 | 1926 | 1879 | 1747,1 | 1888,7 |
| 52.464 | Butikkh. med trelast | 384 | 408 | 2278 | 2405 | 3701,2 | 3988,4 |
| 52.469 | Butikkh. med byggevarer ikke nevnt annet sted | 110 | 125 | 332 | 394 | 312,2 | 425,9 |
| 52.47 | Butikkh. med bøker, papir, aviser og blader | 847 | 862 | 4483 | 4276 | 4100,2 | 4062,9 |
| 52.471 | Butikkh. med bøker og papir | 754 | 777 | 4241 | 4073 | 3913,1 | 3901,0 |
| 52.472 | Butikkh. med aviser og blader | 93 | 85 | 242 | 203 | 187,1 | 162,0 |
| 52.48 | Butikkh. ellers | 7155 | 7463 | 19931 | 21081 | 15528,7 | 16643,7 |
| 52.481 | Butikkh. med ur, foto- og optiske artikler | 1120 | 1189 | 3586 | 3947 | 2685,1 | 2832,1 |
| 52.482 | Butikkh. med gull- og sølvvarer | 534 | 545 | 2274 | 2260 | 1418,6 | 1467,6 |
| 52.483 | Butikkh. med fritidsutstyr, spill og leker | 907 | 972 | 2376 | 2814 | 2022,7 | 2599,5 |
| 52.484 | Butikkh. med blomster og planter | 1550 | 1542 | 4302 | 4755 | 2409,3 | 2598,9 |
| 52.485 | Butikkh. med datamaskiner, kontormaskiner og telekommunikasjonsutstyr | 625 | 789 | 2498 | 2478 | 3535,5 | 3518,9 |
| 52.486 | Butikkh. med tapeter og gulvbelegg | 95 | 106 | 438 | 481 | 410,4 | 564,2 |
| 52.487 | Butikkh. med tepper | 75 | 75 | 191 | 181 | 186,5 | 181,9 |
| 52.489 | Butikkh. ikke nevnt annet sted | 2249 | 2245 | 4266 | 4165 | 2860,8 | 2880,7 |
| 52.5 | BUTIKKHANDEL MED BRUKTE VARER | 560 | 561 | 865 | 1016 | 391,9 | 481,6 |
| 52.501 | Butikkh. med antikviteter | 208 | 214 | 269 | 267 | 118,6 | 138,4 |
| 52.502 | Butikkh. med brukte klær | 80 | 78 | 243 | 321 | 73,1 | 128,2 |
| 52.509 | Butikkh. med brukte varer ellers | 272 | 269 | 353 | 428 | 200,1 | 215,0 |
| 52.6 | DETALJHANDEL UTENOM BUTIKK | 826 | 1035 | 2195 | 2803 | 3084,5 | 3183,0 |
| 52.61 | Postordrehandel | 375 | 353 | 1569 | 1847 | 2747,9 | 2734,5 |
| 52.611 | Postordreh. med bredt vareutvalg | 60 | 58 | 168 | 515 | 265,9 | 381,0 |
| 52.612 | Postordreh. med tekstiler, utstyrsvarer, klær, skotøy, reiseeffekter og lærvarer | 117 | 105 | 789 | 779 | 1396,9 | 1355,2 |
| 52.613 | Postordreh. med belysningsutstyr, kjøkkenutstyr, møbler og innredningsartikler | 19 | 19 | 55 | 67 | 84,7 | 132,0 |
| 52.614 | Postordreh. med elektriske husholdningsapparater, radio, fjernsyn, plater, kassetter og musikkinstrumenter | 65 | 54 | 233 | 158 | 447,7 | 293,3 |
| 52.615 | Postordreh. med bøker, papir, aviser og blader | 31 | 29 | 99 | 76 | 72,3 | 118,5 |
| 52.619 | Postordreh. med annet spesialisert vareutvalg | 83 | 88 | 225 | 252 | 480,5 | 454,7 |
| 52.62 | Torghandel | 147 | 159 | 200 | 249 | 92,6 | 102,5 |
| 52.63 | Detaljh. utenom butikk ellers | 304 | 523 | 426 | 707 | 244,0 | 346,0 |
| 52.7 | REPARASJON AV HUSHOLDNINGSVARER OG VARER TIL PERSONLIG BRUK | 1418 | 1612 | 2329 | 2739 | 992,6 | 1265,3 |
| 52.71 | Reparasjon av skotøy og andre lærvarer | 180 | 198 | 231 | 241 | 53,2 | 61,9 |
| 52.72 | Reparasjon av elektrisk husholdningsutstyr | 769 | 824 | 1512 | 1692 | 733,3 | 883,9 |
| 52.73 | Reparasjon av ur og gull- og sølvvarer | 100 | 139 | 123 | 178 | 32,6 | 53,8 |
| 52.74 | Reparasjon av husholdningsvarer ellers | 369 | 451 | 463 | 628 | 173,5 | 265,6 |

[1] Hjelpeavdelinger er medregnet i 1995 men ikke i 1994. [2] Merverdiavgift er ikke inkludert

# Skatterekneskap. Innbetalt og fordelt skatt for året 1997

Statistisk sentralbyrå sin skatterekneskapsstatistikk byggjer på den månadlege skatterekneskapen over innbetalte og fordelte skattar, som føres av alle kommunekasserarane i landet. Innkrevinga er felles for kommunale, fylkeskommunale og statlege skattar, derfor navnet 'fellesinnkrevinga'. Avgiftene til folketrygden (medlems- og arbeidsgivaravgift) er ein del av fellesinnkrevinga, eit unntak er den såkalla sentralt utrekna arbeidsgivaravgifta for statstilsette. Det er eigne ordningar for innkreving av oljeskattar. SSB får oppgåvene frå Skattedirektoratet.

Innbetalt skatt frå skatteytarane og arbeidsgivarane blir, etter fråtrekk for marginalavsettingane, fordelt på ulike skattekreditorar ved bruk av kalkulerte fordelingstal. Korrigeringar som følge av endra nøklar for fordeling mellom skattekreditorane er bare delvis innarbeidd i den løpande statistikken, særlig gjeld dette korreksjonane som skattefutane gjer.
Denne feilkjelden medfører at det finst avvik mellom oppgåvene frå statistikken og opplysningane hos kommunekasserarane/skattefutane.

Tabellane inneheld tal for skatteinngangen i 1997, og for desember månad. Vidare blir det vist endringstal i høve til same perioden året før. Tal for heile landet blir gitt i Ukens Statistikk.

Tabell 1. Innbetalt og fordelt skatt, januar - desember 1997 Mill. Kr.

| Nr. | Kommune | Skatte-inngang i alt | Ordinær skatt til primær-kom-munen | Medlems-avgift til folke-trygda | Arbeids-gjevar-avgift til folke-trygda | Ordinær skatt til fylkes-kom-munen | Rest: Olje-skatt, inn-tekts-skatt stat, felles-skatt mv. | Endring i prosent i høve til same periode året før: Skatte-inngang i alt | Ordinær skatt til primær-kom-munen | Ordinær skatt til fylkes-kom-munen |
|---|---|---|---|---|---|---|---|---|---|---|
| 15 | Møre og Romsdal ..... | 11 346.6 | 2 626.8 | 2 082.0 | 2 238.3 | 1 355.3 | 3 044.2 | 6.9 | 5.3 | 4.3 |
| 1502 | Molde ..... | 1 354.1 | 266.0 | 216.7 | 409.3 | 142.7 | 319.3 | 8.1 | 6.0 | 7.2 |
| 1503 | Kristiansund ..... | 793.5 | 177.4 | 150.5 | 172.7 | 93.3 | 199.5 | 8.0 | 6.7 | 4.1 |
| 1504 | Ålesund ..... | 2 163.1 | 466.4 | 355.7 | 474.4 | 252.7 | 614.0 | 7.5 | 6.6 | 3.6 |
| 1511 | Vanylven ..... | 155.6 | 38.5 | 28.1 | 21.7 | 19.1 | 48.2 | -0.6 | -2.7 | -2.7 |
| 1514 | Sande ..... | 116.9 | 29.6 | 24.7 | 16.9 | 15.1 | 30.6 | 9.4 | 7.3 | 6.7 |
| 1515 | Herøy ..... | 414.5 | 104.8 | 74.1 | 59.6 | 57.2 | 118.8 | 15.8 | 17.1 | 17.2 |
| 1516 | Ulstein ..... | 362.5 | 76.1 | 59.9 | 102.3 | 39.8 | 84.2 | 5.2 | 1.0 | 0.4 |
| 1517 | Hareid ..... | 209.9 | 48.3 | 40.3 | 30.6 | 26.6 | 64.0 | 19.3 | 15.8 | 16.8 |
| 1519 | Volda ..... | 318.2 | 78.9 | 65.5 | 47.1 | 40.7 | 86.1 | 6.7 | 5.4 | 5.3 |
| 1520 | Ørsta ..... | 409.9 | 102.4 | 83.3 | 66.5 | 50.2 | 107.5 | 7.8 | 5.3 | 5.2 |
| 1523 | Ørskog ..... | 91.9 | 22.8 | 17.2 | 14.0 | 11.2 | 26.7 | 12.4 | 8.4 | 9.1 |
| 1524 | Norddal ..... | 84.1 | 27.7 | 14.9 | 10.9 | 9.3 | 21.3 | 4.9 | 2.3 | 2.2 |
| 1525 | Stranda ..... | 220.6 | 54.8 | 41.0 | 36.2 | 26.9 | 61.6 | 4.6 | 1.9 | 1.1 |
| 1526 | Stordal ..... | 52.5 | 11.7 | 8.8 | 14.6 | 5.4 | 12.0 | 6.8 | 2.1 | 4.9 |
| 1528 | Sykkylven ..... | 368.6 | 80.7 | 62.0 | 81.8 | 41.0 | 103.1 | 14.8 | 12.5 | 11.2 |
| 1529 | Skodje ..... | 144.2 | 32.9 | 30.2 | 26.7 | 17.6 | 36.8 | 10.4 | 8.3 | 7.4 |
| 1531 | Sula ..... | 313.7 | 71.2 | 58.3 | 57.5 | 37.9 | 88.7 | 8.7 | 5.9 | 5.2 |
| 1532 | Giske ..... | 251.5 | 61.9 | 53.9 | 34.1 | 34.1 | 67.4 | 7.3 | 7.0 | 3.6 |
| 1534 | Haram ..... | 405.6 | 95.0 | 75.4 | 70.3 | 50.1 | 114.8 | 9.5 | 8.2 | 4.5 |
| 1535 | Vestnes ..... | 297.3 | 65.6 | 54.9 | 59.4 | 34.1 | 83.4 | 7.6 | 3.9 | 5.3 |
| 1539 | Rauma ..... | 332.4 | 84.7 | 61.2 | 48.9 | 39.3 | 98.2 | 3.2 | 0.7 | -1.5 |
| 1543 | Nesset ..... | 121.2 | 35.9 | 24.0 | 14.7 | 15.0 | 31.7 | 6.5 | 5.4 | 6.2 |
| 1545 | Midsund ..... | 90.4 | 23.8 | 17.4 | 12.2 | 12.5 | 24.5 | 7.9 | 8.5 | 11.3 |
| 1546 | Sandøy ..... | 65.1 | 16.4 | 12.2 | 9.8 | 8.5 | 18.1 | 2.4 | 3.4 | -1.4 |
| 1547 | Aukra ..... | 132.2 | 32.2 | 24.6 | 17.6 | 17.2 | 40.6 | 19.3 | 14.8 | 14.7 |
| 1548 | Fræna ..... | 352.2 | 83.8 | 75.6 | 58.9 | 44.4 | 89.6 | 2.1 | -0.4 | 0.4 |
| 1551 | Eide ..... | 127.7 | 30.0 | 26.5 | 21.0 | 15.9 | 34.3 | 9.1 | 6.5 | 6.7 |
| 1554 | Averøy ..... | 229.8 | 53.8 | 46.4 | 39.8 | 28.8 | 61.0 | 2.1 | -0.5 | -2.0 |
| 1556 | Frei ..... | 191.7 | 46.4 | 46.1 | 19.9 | 27.3 | 51.9 | 10.4 | 11.0 | 9.1 |
| 1557 | Gjemnes ..... | 90.7 | 24.9 | 20.3 | 9.9 | 12.1 | 23.5 | 2.4 | -1.6 | 0.2 |
| 1560 | Tingvoll ..... | 99.7 | 26.4 | 23.0 | 12.1 | 12.9 | 25.2 | 4.2 | 3.0 | 1.6 |
| 1563 | Sunndal ..... | 378.9 | 88.9 | 63.9 | 77.5 | 44.0 | 104.6 | -15.4 | -14.5 | -14.2 |
| 1566 | Surnadal ..... | 250.8 | 65.0 | 47.4 | 40.7 | 29.3 | 68.4 | 10.4 | 5.7 | 7.0 |
| 1567 | Rindal ..... | 80.7 | 22.8 | 15.7 | 12.8 | 9.6 | 19.9 | 7.1 | 3.2 | 4.8 |
| 1569 | Aure ..... | 106.7 | 33.5 | 24.0 | 14.4 | 11.8 | 22.9 | 13.6 | 20.3 | 5.4 |
| 1571 | Halsa ..... | 60.3 | 16.1 | 13.0 | 9.9 | 7.1 | 14.2 | -4.6 | -4.0 | -5.9 |
| 1572 | Tustna ..... | 31.3 | 8.4 | 7.3 | 4.2 | 4.0 | 7.5 | 5.4 | 2.6 | 2.8 |
| 1573 | Smøla ..... | 76.6 | 20.8 | 17.8 | 7.3 | 10.6 | 20.1 | 10.7 | 10.0 | 9.4 |

Tabell 2. Innbetalt og fordelt skatt, desember 1997 Mill. Kr.

| Nr. | Kommune | Skatte-inngang i alt | Ordinær skatt til primær-kom-munen | Medlems-avgift til folke-trygda | Arbeids-gjevar-avgift til folke-trygda | Ordinær skatt til fylkes-kom-munen | Rest: Olje-skatt, inn-tekts-skatt stat, felles-skatt mv. |
|---|---|---|---|---|---|---|---|
| 15 | Møre og Romsdal ..... | 177.1 | 47.8 | 40.4 | 7.6 | 26.5 | 54.9 |
| 1502 | Molde ..... | 18.8 | 4.8 | 3.5 | 0.7 | 2.6 | 7.1 |
| 1503 | Kristiansund ..... | 9.6 | 2.5 | 2.1 | 0.8 | 1.4 | 2.8 |
| 1504 | Ålesund ..... | 30.2 | 8.2 | 6.7 | 1.5 | 4.6 | 9.2 |
| 1511 | Vanylven ..... | 0.6 | 0.2 | 0.1 | - | 0.1 | 0.1 |
| 1514 | Sande ..... | 2.1 | 0.6 | 0.5 | 0.1 | 0.3 | 0.6 |
| 1515 | Herøy ..... | 14.6 | 4.0 | 3.1 | 0.5 | 2.2 | 4.7 |
| 1516 | Ulstein ..... | 3.5 | 1.0 | 0.8 | 0.3 | 0.5 | 1.0 |
| 1517 | Hareid ..... | 3.4 | 0.9 | 0.9 | - | 0.5 | 1.0 |
| 1519 | Volda ..... | 3.0 | 0.8 | 0.7 | 0.1 | 0.4 | 0.9 |
| 1520 | Ørsta ..... | 6.5 | 1.9 | 1.6 | 0.2 | 1.0 | 1.9 |
| 1523 | Ørskog ..... | 1.0 | -1.1 | 0.5 | 0.1 | 0.2 | 1.3 |
| 1524 | Norddal ..... | 0.6 | 0.2 | 0.2 | - | 0.1 | 0.2 |
| 1525 | Stranda ..... | 3.8 | 1.1 | 0.9 | 0.1 | 0.6 | 1.1 |
| 1526 | Stordal ..... | 0.2 | 0.1 | 0.1 | - | - | - |
| 1528 | Sykkylven ..... | 4.7 | 1.4 | 1.2 | 0.1 | 0.7 | 1.3 |
| 1529 | Skodje ..... | 1.9 | 0.5 | 0.4 | 0.3 | 0.2 | 0.5 |
| 1531 | Sula ..... | 4.2 | 1.1 | 1.0 | 0.4 | 0.6 | 1.1 |
| 1532 | Giske ..... | 5.1 | 1.4 | 1.4 | 0.1 | 0.8 | 1.4 |
| 1534 | Haram ..... | 6.2 | 1.8 | 1.5 | - | 1.0 | 1.8 |
| 1535 | Vestnes ..... | 4.1 | 1.2 | 1.1 | 0.2 | 0.6 | 1.1 |
| 1539 | Rauma ..... | 6.4 | 1.9 | 1.5 | 0.3 | 0.9 | 1.9 |
| 1543 | Nesset ..... | 3.2 | 0.9 | 0.8 | 0.1 | 0.5 | 0.8 |
| 1545 | Midsund ..... | 3.2 | 1.0 | 0.7 | 0.1 | 0.5 | 1.0 |
| 1546 | Sandøy ..... | 0.7 | 0.2 | 0.2 | - | 0.1 | 0.2 |
| 1547 | Aukra ..... | 1.7 | 0.4 | 0.3 | 0.2 | 0.2 | 0.6 |
| 1548 | Fræna ..... | 6.1 | 1.7 | 1.0 | 0.2 | 1.1 | 2.1 |
| 1551 | Eide ..... | 3.1 | 0.9 | 0.8 | 0.1 | 0.5 | 0.8 |
| 1554 | Averøy ..... | 4.8 | 1.3 | 1.0 | 0.1 | 0.7 | 1.8 |
| 1556 | Frei ..... | 6.5 | 1.6 | 1.6 | 0.4 | 1.0 | 1.8 |
| 1557 | Gjemnes ..... | 2.2 | 0.7 | 0.6 | 0.1 | 0.3 | 0.6 |
| 1560 | Tingvoll ..... | 1.8 | 0.5 | 0.5 | - | 0.3 | 0.5 |
| 1563 | Sunndal ..... | 3.0 | 0.8 | 0.8 | 0.1 | 0.5 | 0.8 |
| 1566 | Surnadal ..... | 4.0 | 1.2 | 0.7 | 0.1 | 0.5 | 1.5 |
| 1567 | Rindal ..... | 1.2 | 0.4 | 0.3 | - | 0.2 | 0.3 |
| 1569 | Aure ..... | 1.7 | 0.5 | 0.4 | 0.1 | 0.2 | 0.4 |
| 1571 | Halsa ..... | 0.9 | 0.3 | 0.2 | - | 0.1 | 0.2 |
| 1572 | Tustna ..... | 0.7 | 0.2 | 0.2 | 0.1 | 0.1 | 0.1 |
| 1573 | Smøla ..... | 1.9 | 0.6 | 0.5 | 0.1 | 0.3 | 0.5 |

# Publikasjonsoversikt

## *Publikasjonar utsende i januar 1998*

*Publikasjonane er til sals i bokhandlane, Statistisk sentralbyrå og Akademika, Møllergt. 17, Postboks 8134 Dep., N-0033 Oslo. Telefon 22 11 67 70, telefaks 22 42 05 51. Veke-/månadspublikasjonar og Reprints kan tingast fra Statistisk sentralbyrå. Statistisk sentralbyrå har også ei webbasert informasjonsteneste på Internett der ny statistikk vert presentert. Webadressen er http://www.ssb.no*

### Noregs offisielle statistikk - NOS

**Bygge- og anleggsstatistikk 1995** (NOS C 425). Publikasjonen gir opplysninger om tallet på foretak og bedrifter, sysselsetting, omsetning, bruttoinvesteringer, produksjonsverdi, bearbeidingsverdi, eksport, import samt flere regnskapsvariabler. Statistikken for 1995 er betydelig utvidet sammenlignet med tidligere år. Den er nå basert på Skattedirektoratets Alminnelig næringsoppgave (AN), Saldoskjema for av- og nedskrivning og for negativ saldo (SS) og et spørreskjema for foretak innen bygge- og anleggsvirksomhet. Sidetall 56, 85 kr (inkl. mva.) ISBN 82-537-4467-6 ISSN 0550-029X

**Nasjonalregnskapsstatistikk 1978-1996. Produksjon, anvendelse og sysselsetting** (NOS C 426). I publikasjonen legges det fram nasjonalregnskapstall for årene 1978-1996. Tallene for 1995 og 1996 er foreløpige. For 1978-1994 inneholder publikasjonen tabeller med endelige og mer detaljerte tall. Det er også presentert kryssløpstabeller for to år: 1978 og 1994. Publikasjonen omfatter realdelen av nasjonalregnskapet, det vil si produksjon, produktinnsats, bruttoprodukt, inntektskomponenter og sysselsetting fordelt på næringer, og dessuten konsum, investeringer, realkapital, eksport og import. Sidetall 251, 140 kr (inkl. mva.) ISBN 82-537-4468-4 ISSN 0809-2001

**Olje- og gassvirksomhet 3. kvartal 1997. Statistikk og analyse** (NOS C 420). Publikasjonen gir en samlet og detaljert statistisk oversikt over olje- og gassvirksomheten på norsk kontinentalsokkel. Den kvartalsvise investeringsstatistikken med oppgaver over påløpte kostnader til leting, feltutbygging, felt i drift og landvirksomheten og investeringsanslag for 12-18 måneder framover, utgjør hovedinnholdet i publikasjonen. Den inneholder også oppgaver over produksjon, priser mv. I dette heftet er det tatt med vedlegg med internasjonal statistikk og resultater fra årsstatistikken for 1996 over produksjon, driftskostnader og sysselsetting mv. Sidetall 119, 110 kr (inkl. mva.) ISBN 82-537-4459-5 ISSN 0802-0477

**Regionalstatistikk** (RS 10/97 NOS C 352-C 369). Regionalstatistikk kommer fra januar 1994 ut i serien Norges offisielle statistikk (NOS) med 10 nummer pr. år og med ett hefte pr. fylke (i alt 180 hefter). Heftene inneholder statistikk på kommunenivå fra de fleste emneområder. Mange av tabellene er supplert med kommentarer, og noen er illustrert med kart eller grafikk. Pris 590 kr pr. fylke pr. år (inkl. mva.). Sidetall varierende

**Utdanningsstatistikk. Grunnskolar 1. september 1996** (NOS C 418). Denne publikasjonen inneheld opplysningar om elevar og klasser mv. ved grunnskolar pr. 1. september 1996. Det er også gitt eit oversyn over dei elevane som gjekk ut av grunnskolen våren 1996, og kor mange av desse som var i vidaregåande utdanning same hausten. Publikasjonen inneheld også tal for lærarar ved dei same skolane i skoleåret 1996/97 og eit oversyn over dei kommunale driftsutgiftene til grunnskolar i 1996. Sidetall 68, 85 kr (inkl. mva.) ISBN 82-537-4456-0 ISSN 0332-804X

**Varehandelsstatistikk 1995** (NOS C 423). Statistisk sentralbyrå presenterer i denne publikasjonen statistikk for varehandel, reparasjon av motorkjøretøyer og husholdningsapparater for 1995. Publikasjonen gir opplysninger om antall foretak og bedrifter, sysselsetting, lønnskostnader og omsetning fordelt etter næringsgruppe, produksjonsinnsats, bearbeidingsverdi, investeringer, eksport, import, samt flere regnskapsvariabler. Statistikken for 1995 er betydelig utvidet sammenlignet med tidligere år. Sidetall 80, 85 kr (inkl. mva.) ISBN 82-537-4464-1 ISSN 0078-1959

### Rapporter - RAPP

**Household Recycling Rates and Solid Waste Collection Fees/Julie L. Hass** (RAPP 97/25). I 1995 leverte husholdningene 1,26 millioner tonn avfall. Av dette ble 18 prosent levert videre til materialgjenvinning. Miljømyndighetene ønsker at mer avfall leveres til gjenvinning, men spørsmålet er hvordan dette

Statistisk sentralbyrå
Salg- og abonnementservice
Postboks 8131 Dep.
N-0033 Oslo

Telefon: 22 00 44 80
Telefaks:22 86 49 76

kan oppnås. Kunnskap om effekt og kostnader ved tiltak er alltid viktig. I denne sammenheng er det viktig å avdekke om tiltak for økt gjenvinning vil medføre økte kostnader for abonnentene. På den annen side har det vært en diskusjon om å bruke høyere gebyr for å stimulere til økt gjenvinning. Denne analysen er en undersøkelse relatert til dette temaet. Sidetall 32, 100 kr (inkl. mva.) ISBN 82-537-4470-6 ISSN 0806-2056

**The Costs of Alternative Policies for Paper and Plastic Waste/Annegrete Bruvoll** (RAPP 98/2). I de siste årene har metodene for avfallshåndtering forandret seg, og en har gått stadig mer over fra deponering og forbrenning til gjenvinning. Denne rapporten ser på økonomiske kostnader og miljøkostnader ved ulike former for avfallshåndtering. Sidetall 30, 100 kr (inkl. mva.) ISBN 82-537-4478-1 ISSN 0806-2056

## Aktuell statistikk og tidsskrifter - AST

**Bygginfo** (BYG 1/98). Tidsskriftet inneholder aktuell statistikk for bygge- og anleggsvirksomhet: byggeareal, ordrer, lønn, byggekostnader, prisindekser, nasjonalregnskapstall, sysselsetting og arbeidskraftundersøkelser. Sidetall 26, 45 kr (inkl. mva.) ISSN 0804-1334

**Månedsstatistikk over utenrikshandelen** (MU 12/97). Heftene gir foreløpige månedstall for innførsel og utførsel av varer og et årlig hefte med endelige årstall i april/mai. Mer omfattende årsstatistikk basert på endelige tall utgis noe senere i NOS Utenrikshandel. Den og heftene har også landsfordeling etter varenummer. De fleste tabellene i månedsheftene bygger på FNs Standard International Trade Classification (SITC Rev. 3). Tabellene 10, 11 og 14 bygger på nomenklaturen HS (Det harmoniserte system). Teksten til varenumrene fins i NOS Statistisk varefortegnelse for utenrikshandelen eller i tolltariffen. Heftene har også verdi-, pris- og volumindekser. Sidetall 92, 50 kr (inkl. mva.) ISSN 0332-6403

**Ukens statistikk** (UKE 1-2/98, 3/98, 4/98, 5/98). I Ukens statistikk presenteres aktuell statistikk og andre nyheter fra Statistisk sentralbyrå. Heftene inneholder artikler fra hele spekteret av norsk samfunnsliv. Hvert hefte har tabellvedlegg med ny statistikk og nøkkeltall - økonomiske indikatorer for Norge. Oversikt over nye publikasjoner og statistikk som ventes å komme er med i hvert nummer. Sidetall varierende, 30 kr (inkl. mva.) ISSN 0804-0524

## Reprints - REPR

**Market Power, International $CO_2$ Taxation and Oil Wealth/Elin Berg, Snorre Kverndokk and Knut Einar Rosendahl** (REPR 110). Reprint from The Energy Journal, Vol. 18, No. 4, 1997, 33-71. Sidetall 40, ISSN 0800-7500

**Å telle de ville/Hege Roll-Hansen** (REPR 111). Særtrykk fra ARR, Idéhistorisk tidsskrift, nr. 4, 1997, s. 12-19. Sidetall 8, ISSN 0800-7500

C 448

Mars

Noregs offisielle statistikk

# Regionalstatistikk

2/98

Statistics Norway

Statistisk sentralbyrå

# Møre og Romsdal

## Innhald

**Emne 02.01**
Folketalet i kommunane, 1. januar 1998

**Emne 04.02**
Driftsutgifter til kommunale grunnskoler og barnehagar, 1996

**Emne 05.01**
Inntekts- og formuesfordeling for kvinner og menn, 1996

**Emne 10.04**
Elgjakta, 1997

**Emne 10.04**
Hjortejakta, 1997

**Emne 10.04**
Jordbruksareal og husdyr, 31. juli 1997

**Emne 10.05**
Lakse- og sjøaurefisket, 1997

*Vedlegg*
*Publikasjonar utsende i januar 1998*

ISSN 0804-2888

*Oslo*
Postboks 8131 Dep.
0033 Oslo
Tlf.: 22 86 45 00

*Kongsvinger*
Postboks 1260
2201 Kongsvinger
Tlf.: 62 88 50 00

RS MØRE OG ROMSDAL 2/98 EMNE: 02.01

Folketalet i kommunane 1. januar 1998

Statistisk sentralbyrå har på grunnlag av reviderte folketal 1. oktober 1997 og førebels oppgåver over fødslar, dødsfall og flyttingar i månadene oktober-desember, laga eit oversyn over folkemengda i dei einskilde kommunane 1. januar 1998.

Eit samla oversyn over folkemengda i dei einskilde fylka pr. 1. oktober 1997 og 1. januar 1998 og endringane i fjerde kvartal, er publiserte i Ukens statistikk nr. 9, 1998.

Tabell 1. Folkemengd 1. januar 1998 og endringane i 4. kvartal 1997. Kommune. Møre og Romsdal

| Nr. | Kommune | Folkemengd 1.10. 1997 1) | Endringar i 4. kvartal 1997 | | | | | | | Folkemengd 1.1. 1998 |
|---|---|---|---|---|---|---|---|---|---|---|
| | | | Fødde | Døde | Fødsels-overskot | Innflyttingar | Utflyttingar | Netto-innflytting | Folketilvekst | |
| 15 | Møre og Romsdal | 241 926 | 721 | 651 | 70 | 878 | 888 | -10 | 60 | 241 986 |
| 02 | Molde | 23 352 | 63 | 56 | 7 | 216 | 184 | 32 | 39 | 23 391 |
| 03 | Kristiansund | 16 897 | 43 | 62 | -19 | 197 | 189 | 8 | -11 | 16 886 |
| 04 | Ålesund | 37 747 | 135 | 91 | 44 | 318 | 249 | 69 | 113 | 37 860 |
| 11 | Vanylven | 3 650 | 14 | 18 | -4 | 24 | 21 | 3 | -1 | 3 649 |
| 14 | Sande | 3 107 | 7 | 2 | 5 | 17 | 24 | -7 | -2 | 3 105 |
| 15 | Herøy | 8 329 | 28 | 25 | 3 | 33 | 37 | -4 | -1 | 8 328 |
| 16 | Ulstein | 6 368 | 24 | 8 | 16 | 69 | 61 | 8 | 24 | 6 392 |
| 17 | Hareid | 4 729 | 15 | 11 | 4 | 26 | 35 | -9 | -5 | 4 724 |
| 19 | Volda | 8 243 | 28 | 21 | 7 | 36 | 49 | -13 | -6 | 8 237 |
| 20 | Ørsta | 10 350 | 32 | 27 | 5 | 52 | 54 | -2 | 3 | 10 353 |
| 23 | Ørskog | 2 063 | 6 | 6 | - | 24 | 19 | 5 | 5 | 2 068 |
| 24 | Norddal | 1 991 | 4 | 7 | -3 | 10 | 9 | 1 | -2 | 1 989 |
| 25 | Stranda | 4 618 | 8 | 12 | -4 | 60 | 26 | 34 | 30 | 4 648 |
| 26 | Stordal | 1 084 | 1 | 6 | -5 | 19 | 8 | 11 | 6 | 1 090 |
| 28 | Sykkylven | 7 165 | 18 | 13 | 5 | 56 | 48 | 8 | 13 | 7 178 |
| 29 | Skodje | 3 489 | 10 | 7 | 3 | 44 | 38 | 6 | 9 | 3 498 |
| 31 | Sula | 6 920 | 27 | 21 | 6 | 55 | 48 | 7 | 13 | 6 933 |
| 32 | Giske | 6 268 | 27 | 6 | 21 | 28 | 42 | -14 | 7 | 6 275 |
| 34 | Haram | 8 711 | 23 | 18 | 5 | 61 | 43 | 18 | 23 | 8 734 |
| 35 | Vestnes | 6 504 | 21 | 19 | 2 | 32 | 56 | -24 | -22 | 6 482 |
| 39 | Rauma | 7 631 | 17 | 21 | -4 | 40 | 51 | -11 | -15 | 7 616 |
| 43 | Nesset | 3 277 | 6 | 12 | -6 | 14 | 11 | 3 | -3 | 3 274 |
| 45 | Midsund | 2 006 | 6 | 3 | 3 | 16 | 16 | - | 3 | 2 009 |
| 46 | Sandøy | 1 374 | 6 | 5 | 1 | 2 | 18 | -16 | -15 | 1 359 |
| 47 | Aukra | 3 003 | 8 | 5 | 3 | 8 | 18 | -10 | -7 | 2 996 |
| 48 | Fræna | 9 124 | 35 | 21 | 14 | 57 | 84 | -27 | -13 | 9 111 |
| 51 | Eide | 3 109 | 9 | 10 | -1 | 21 | 44 | -23 | -24 | 3 085 |
| 54 | Averøy | 5 550 | 14 | 22 | -8 | 29 | 38 | -9 | -17 | 5 533 |
| 56 | Frei | 5 118 | 16 | 10 | 6 | 74 | 79 | -5 | 1 | 5 119 |
| 57 | Gjemnes | 2 743 | 5 | 5 | - | 15 | 19 | -4 | -4 | 2 739 |
| 60 | Tingvoll | 3 089 | 7 | 10 | -3 | 29 | 19 | 10 | 7 | 3 096 |
| 63 | Sunndal | 7 392 | 18 | 22 | -4 | 34 | 41 | -7 | -11 | 7 381 |
| 66 | Surnadal | 6 331 | 16 | 25 | -9 | 30 | 32 | -2 | -11 | 6 320 |
| 67 | Rindal | 2 199 | 7 | 9 | -2 | 11 | 19 | -8 | -10 | 2 189 |
| 69 | Aure | 2 890 | 7 | 15 | -8 | 19 | 31 | -12 | -20 | 2 870 |
| 71 | Halsa | 1 928 | 2 | 7 | -5 | 8 | 32 | -24 | -29 | 1 899 |
| 72 | Tustna | 1 086 | 1 | 3 | -2 | 10 | 12 | -2 | -4 | 1 082 |
| 73 | Smøla | 2 491 | 7 | 10 | -3 | 9 | 9 | - | -3 | 2 488 |

1) Tala er korrigerte for endringar i 3. kvartal som ikkje var komne med ved forrige framrekning.

Tabell 2. Folkemengd 1. januar 1998 og endringane i 1997. Kommune. Møre og Romsdal

| Nr. | Kommune | Folkemengd 1.1. 1997 (Endelegetal) | Endringar i 1997 | | | | | | | Folkemengd 1.1. 1998 |
|---|---|---|---|---|---|---|---|---|---|---|
| | | | Fødde | Døde | Fødselsoverskot | Innflyttingar | Utflyttingar | Nettoinnflytting | Folketilvekst | |
| 15 | Møre og Romsdal | 241 530 | 3 066 | 2 525 | 541 | 4 918 | 5 003 | -85 | 456 | 241 986 |
| 02 | Molde | 23 297 | 283 | 215 | 68 | 1 063 | 1 037 | 26 | 94 | 23 391 |
| 03 | Kristiansund | 16 992 | 188 | 213 | -25 | 870 | 951 | -81 | -106 | 16 886 |
| 04 | Ålesund | 37 527 | 543 | 374 | 169 | 1 606 | 1 442 | 164 | 333 | 37 860 |
| 11 | Vanylven | 3 704 | 57 | 54 | 3 | 85 | 143 | -58 | -55 | 3 649 |
| 14 | Sande | 3 136 | 25 | 35 | -10 | 92 | 113 | -21 | -31 | 3 105 |
| 15 | Herøy | 8 330 | 118 | 75 | 43 | 210 | 255 | -45 | -2 | 8 328 |
| 16 | Ulstein | 6 295 | 89 | 45 | 44 | 370 | 317 | 53 | 97 | 6 392 |
| 17 | Hareid | 4 709 | 60 | 36 | 24 | 189 | 198 | -9 | 15 | 4 724 |
| 19 | Volda | 8 257 | 106 | 72 | 34 | 419 | 473 | -54 | -20 | 8 237 |
| 20 | Ørsta | 10 333 | 131 | 110 | 21 | 359 | 360 | -1 | 20 | 10 353 |
| 23 | Ørskog | 2 061 | 25 | 19 | 6 | 98 | 97 | 1 | 7 | 2 068 |
| 24 | Norddal | 1 998 | 19 | 30 | -11 | 73 | 71 | 2 | -9 | 1 989 |
| 25 | Stranda | 4 592 | 58 | 58 | - | 268 | 212 | 56 | 56 | 4 648 |
| 26 | Stordal | 1 084 | 14 | 11 | 3 | 64 | 61 | 3 | 6 | 1 090 |
| 28 | Sykkylven | 7 096 | 93 | 60 | 33 | 266 | 217 | 49 | 82 | 7 178 |
| 29 | Skodje | 3 462 | 41 | 24 | 17 | 171 | 152 | 19 | 36 | 3 498 |
| 31 | Sula | 6 861 | 90 | 67 | 23 | 268 | 219 | 49 | 72 | 6 933 |
| 32 | Giske | 6 198 | 107 | 48 | 59 | 226 | 208 | 18 | 77 | 6 275 |
| 34 | Haram | 8 634 | 100 | 75 | 25 | 349 | 274 | 75 | 100 | 8 734 |
| 35 | Vestnes | 6 512 | 98 | 78 | 20 | 175 | 225 | -50 | -30 | 6 482 |
| 39 | Rauma | 7 646 | 82 | 98 | -16 | 255 | 269 | -14 | -30 | 7 616 |
| 43 | Nesset | 3 279 | 24 | 49 | -25 | 99 | 79 | 20 | -5 | 3 274 |
| 45 | Midsund | 2 010 | 24 | 27 | -3 | 85 | 83 | 2 | -1 | 2 009 |
| 46 | Sandøy | 1 375 | 19 | 18 | 1 | 28 | 45 | -17 | -16 | 1 359 |
| 47 | Aukra | 2 988 | 35 | 25 | 10 | 111 | 113 | -2 | 8 | 2 996 |
| 48 | Fræna | 9 125 | 125 | 67 | 58 | 302 | 374 | -72 | -14 | 9 111 |
| 51 | Eide | 3 059 | 40 | 33 | 7 | 153 | 134 | 19 | 26 | 3 085 |
| 54 | Averøy | 5 569 | 69 | 59 | 10 | 152 | 198 | -46 | -36 | 5 533 |
| 56 | Frei | 5 084 | 78 | 35 | 43 | 346 | 354 | -8 | 35 | 5 119 |
| 57 | Gjemnes | 2 770 | 26 | 33 | -7 | 106 | 130 | -24 | -31 | 2 739 |
| 60 | Tingvoll | 3 142 | 22 | 49 | -27 | 105 | 124 | -19 | -46 | 3 096 |
| 63 | Sunndal | 7 419 | 80 | 83 | -3 | 184 | 219 | -35 | -38 | 7 381 |
| 66 | Surnadal | 6 372 | 74 | 93 | -19 | 168 | 201 | -33 | -52 | 6 320 |
| 67 | Rindal | 2 176 | 30 | 30 | - | 90 | 77 | 13 | 13 | 2 189 |
| 69 | Aure | 2 861 | 35 | 40 | -5 | 127 | 113 | 14 | 9 | 2 870 |
| 71 | Halsa | 1 953 | 18 | 43 | -25 | 48 | 77 | -29 | -54 | 1 899 |
| 72 | Tustna | 1 098 | 7 | 10 | -3 | 34 | 47 | -13 | -16 | 1 082 |
| 73 | Smøla | 2 526 | 33 | 34 | -1 | 41 | 78 | -37 | -38 | 2 488 |

Folketallet i fylkene 1. januar 1998

Statistisk sentralbyrå har på grunnlag av reviderte folketall 1. oktober 1997 og foreløpige oppgaver over fødsler, dødsfall og flyttinger i månedene oktober-desember, laget en oversikt over folkemengden i de enkelte fylkene 1. januar 1998.

Tabell 1. Folkemengde 1. januar 1998 og endringene i 4. kvartal 1997. Fylke

| Fylke | Folkemengde 1.10. 1997 1) | Endringer i 4. kvartal 1997 – Fødte | Døde | Fødselsoverskudd | Innflyttinger | Utflyttinger | Nettoinnflytting | Folketilvekst | Folkemengde 1.1. 1998 |
|---|---|---|---|---|---|---|---|---|---|
| Hele landet ..... | 4 413 304 | 13 289 | 11 213 | 2 076 | 7 267 | 4 201 | 3 066 | 5 142 | 4 418 446 |
| 01 Østfold ..... | 243 230 | 596 | 731 | -135 | 1 441 | 894 | 547 | 412 | 243 642 |
| 02 Akershus ..... | 451 961 | 1 407 | 836 | 571 | 4 929 | 3 906 | 1 023 | 1 594 | 453 555 |
| 03 Oslo ..... | 499 496 | 1 809 | 1 361 | 448 | 6 109 | 6 016 | 93 | 541 | 500 037 |
| 04 Hedmark ..... | 186 141 | 417 | 577 | -160 | 1 007 | 786 | 221 | 61 | 186 202 |
| 05 Oppland ..... | 182 117 | 448 | 536 | -88 | 990 | 810 | 180 | 92 | 182 209 |
| 06 Buskerud ..... | 232 576 | 608 | 624 | -16 | 1 736 | 1 271 | 465 | 449 | 233 025 |
| 07 Vestfold ..... | 208 238 | 548 | 538 | 10 | 1 412 | 933 | 479 | 489 | 208 727 |
| 08 Telemark ..... | 163 884 | 393 | 563 | -170 | 786 | 642 | 144 | -26 | 163 858 |
| 09 Aust-Agder ..... | 101 127 | 274 | 258 | 16 | 570 | 507 | 63 | 79 | 101 206 |
| 10 Vest-Agder ..... | 152 361 | 479 | 394 | 85 | 817 | 640 | 177 | 262 | 152 623 |
| 11 Rogaland ..... | 363 353 | 1 277 | 686 | 591 | 1 797 | 1 409 | 388 | 979 | 364 332 |
| 12 Hordaland ..... | 428 409 | 1 367 | 995 | 372 | 1 634 | 1 539 | 95 | 467 | 428 876 |
| 14 Sogn og Fjordane . | 107 901 | 308 | 280 | 28 | 387 | 540 | -153 | -125 | 107 776 |
| 15 Møre og Romsdal .. | 241 926 | 721 | 651 | 70 | 878 | 888 | -10 | 60 | 241 986 |
| 16 Sør-Trøndelag .... | 259 052 | 807 | 654 | 153 | 1 315 | 1 430 | -115 | 38 | 259 090 |
| 17 Nord-Trøndelag ... | 126 846 | 364 | 335 | 29 | 589 | 610 | -21 | 8 | 126 854 |
| 18 Nordland ..... | 239 376 | 724 | 662 | 62 | 997 | 1 170 | -173 | -111 | 239 265 |
| 19 Troms ..... | 150 302 | 458 | 360 | 98 | 873 | 961 | -88 | 10 | 150 312 |
| 20 Finnmark ..... | 75 008 | 284 | 172 | 112 | 482 | 731 | -249 | -137 | 74 871 |

1) Tallene er korrigert for endringer i 3. kvartal som ikke var kommet med ved forrige framregning.

Tabell 2. Folkemengde 1. januar 1998 og endringene i 1997. Fylke

| Fylke | Folkemengde 1.1. 1997 (Endelige tall) | Endringer i 1997 – Fødte | Døde | Fødselsoverskudd | Innflyttinger | Utflyttinger | Nettoinnflytting | Folketilvekst | Folkemengde 1.1. 1998 |
|---|---|---|---|---|---|---|---|---|---|
| Hele landet ..... | 4 392 714 | 59 715 | 44 635 | 15 080 | 31 658 | 21 006 | 10 652 | 25 732 | 4 418 446 |
| 01 Østfold ..... | 241 151 | 2 865 | 2 759 | 106 | 6 912 | 4 527 | 2 385 | 2 491 | 243 642 |
| 02 Akershus ..... | 446 296 | 6 227 | 3 421 | 2 806 | 22 695 | 18 242 | 4 453 | 7 259 | 453 555 |
| 03 Oslo ..... | 494 793 | 7 757 | 5 509 | 2 248 | 29 773 | 26 777 | 2 996 | 5 244 | 500 037 |
| 04 Hedmark ..... | 186 003 | 1 962 | 2 398 | -436 | 4 890 | 4 255 | 635 | 199 | 186 202 |
| 05 Oppland ..... | 182 433 | 2 048 | 2 195 | -147 | 4 481 | 4 558 | -77 | -224 | 182 209 |
| 06 Buskerud ..... | 230 805 | 2 899 | 2 529 | 370 | 8 164 | 6 314 | 1 850 | 2 220 | 233 025 |
| 07 Vestfold ..... | 206 119 | 2 573 | 2 167 | 406 | 6 920 | 4 718 | 2 202 | 2 608 | 208 727 |
| 08 Telemark ..... | 163 449 | 1 874 | 1 994 | -120 | 3 824 | 3 295 | 529 | 409 | 163 858 |
| 09 Aust-Agder ..... | 100 582 | 1 304 | 991 | 313 | 2 993 | 2 682 | 311 | 624 | 101 206 |
| 10 Vest-Agder ..... | 151 580 | 2 069 | 1 473 | 596 | 4 152 | 3 705 | 447 | 1 043 | 152 623 |
| 11 Rogaland ..... | 360 403 | 5 733 | 2 865 | 2 868 | 8 793 | 7 732 | 1 061 | 3 929 | 364 332 |
| 12 Hordaland ..... | 427 003 | 6 066 | 3 935 | 2 131 | 8 752 | 9 010 | -258 | 1 873 | 428 876 |
| 14 Sogn og Fjordane . | 107 989 | 1 472 | 1 176 | 296 | 2 328 | 2 837 | -509 | -213 | 107 776 |
| 15 Møre og Romsdal .. | 241 530 | 3 066 | 2 525 | 541 | 4 918 | 5 003 | -85 | 456 | 241 986 |
| 16 Sør-Trøndelag .... | 258 283 | 3 581 | 2 617 | 964 | 7 210 | 7 367 | -157 | 807 | 259 090 |
| 17 Nord-Trøndelag ... | 127 223 | 1 646 | 1 355 | 291 | 2 837 | 3 497 | -660 | -369 | 126 854 |
| 18 Nordland ..... | 240 255 | 3 238 | 2 616 | 622 | 5 386 | 6 998 | -1 612 | -990 | 239 265 |
| 19 Troms ..... | 151 242 | 2 115 | 1 456 | 659 | 4 717 | 6 306 | -1 589 | -930 | 150 312 |
| 20 Finnmark ..... | 75 575 | 1 220 | 654 | 566 | 2 691 | 3 961 | -1 270 | -704 | 74 871 |

Tabell 3. Folkemengden 1. januar 1997 og 1998. Kommune

| Nr. | Kommune | 1.1. 1997 (Endelige tall) | 1.1. 1998 (Foreløpige tall) |
|---|---|---|---|
| | Hele landet | 4 392 714 | 4 418 446 |
| 01 | Østfold | 241 151 | 243 642 |
| 01 | Halden | 26 162 | 26 415 |
| 04 | Moss | 25 524 | 25 828 |
| 05 | Sarpsborg | 46 440 | 46 723 |
| 06 | Fredrikstad | 66 034 | 66 688 |
| 11 | Hvaler | 3 462 | 3 475 |
| 18 | Aremark | 1 465 | 1 458 |
| 19 | Marker | 3 244 | 3 273 |
| 21 | Rømskog | 658 | 672 |
| 22 | Trøgstad | 4 769 | 4 823 |
| 23 | Spydeberg | 4 312 | 4 378 |
| 24 | Askim | 13 101 | 13 272 |
| 25 | Eidsberg | 9 226 | 9 371 |
| 27 | Skiptvet | 3 120 | 3 130 |
| 28 | Rakkestad | 7 034 | 7 069 |
| 35 | Råde | 6 045 | 6 098 |
| 36 | Rygge | 12 608 | 12 912 |
| 37 | Våler | 3 900 | 3 903 |
| 38 | Hobøl | 4 047 | 4 154 |
| 02 | Akershus | 446 296 | 453 555 |
| 11 | Vestby | 11 431 | 11 536 |
| 13 | Ski | 24 457 | 24 785 |
| 14 | Ås | 12 734 | 13 106 |
| 15 | Frogn | 12 165 | 12 496 |
| 16 | Nesodden | 14 350 | 14 704 |
| 17 | Oppegård | 22 353 | 22 628 |
| 19 | Bærum | 98 298 | 99 538 |
| 20 | Asker | 46 202 | 47 638 |
| 21 | Aurskog-Høland | 12 348 | 12 392 |
| 26 | Sørum | 11 581 | 11 892 |
| 27 | Fet | 8 743 | 8 878 |
| 28 | Rælingen | 14 196 | 14 337 |
| 29 | Enebakk | 8 291 | 8 381 |
| 30 | Lørenskog | 28 799 | 28 861 |
| 31 | Skedsmo | 36 522 | 37 141 |
| 33 | Nittedal | 17 378 | 17 907 |
| 34 | Gjerdrum | 4 144 | 4 303 |
| 35 | Ullensaker | 18 779 | 19 127 |
| 36 | Nes | 15 771 | 15 859 |
| 37 | Eidsvoll | 16 873 | 16 955 |
| 38 | Nannestad | 8 283 | 8 466 |
| 39 | Hurdal | 2 598 | 2 625 |
| 03 | Oslo | 494 793 | 500 037 |
| 04 | Hedmark | 186 003 | 186 202 |
| 02 | Kongsvinger | 17 233 | 17 243 |
| 03 | Hamar | 26 262 | 26 306 |
| 12 | Ringsaker | 31 300 | 31 419 |
| 15 | Løten | 7 088 | 7 102 |
| 17 | Stange | 17 655 | 17 720 |
| 18 | Nord-Odal | 5 115 | 5 094 |
| 19 | Sør-Odal | 7 289 | 7 269 |
| 20 | Eidskog | 6 352 | 6 336 |
| 23 | Grue | 5 508 | 5 451 |
| 25 | Åsnes | 8 175 | 8 138 |
| 26 | Våler | 4 157 | 4 166 |
| 27 | Elverum | 17 802 | 17 877 |
| 28 | Trysil | 7 154 | 7 094 |
| 29 | Åmot | 4 281 | 4 469 |
| 30 | Stor-Elvdal | 3 099 | 3 007 |
| 32 | Rendalen | 2 335 | 2 312 |
| 34 | Engerdal | 1 569 | 1 586 |
| 36 | Tolga | 1 850 | 1 858 |
| 37 | Tynset | 5 421 | 5 410 |
| 38 | Alvdal | 2 421 | 2 423 |
| 39 | Folldal | 1 878 | 1 854 |
| 41 | Os | 2 059 | 2 068 |
| 05 | Oppland | 182 433 | 182 209 |
| 01 | Lillehammer | 24 489 | 24 401 |
| 02 | Gjøvik | 26 852 | 26 863 |
| 11 | Dovre | 2 939 | 2 932 |
| 12 | Lesja | 2 303 | 2 287 |
| 13 | Skjåk | 2 453 | 2 406 |
| 14 | Lom | 2 634 | 2 578 |
| 15 | Vågå | 3 888 | 3 871 |
| 05 | Oppland (forts.) | | |
| 16 | Nord-Fron | 6 002 | 6 004 |
| 17 | Sel | 6 299 | 6 285 |
| 19 | Sør-Fron | 3 382 | 3 362 |
| 20 | Ringebu | 4 863 | 4 840 |
| 21 | Øyer | 4 752 | 4 858 |
| 22 | Gausdal | 6 237 | 6 224 |
| 28 | Østre Toten | 14 076 | 14 048 |
| 29 | Vestre Toten | 13 036 | 13 043 |
| 32 | Jevnaker | 5 907 | 5 984 |
| 33 | Lunner | 8 087 | 8 146 |
| 34 | Gran | 12 570 | 12 644 |
| 36 | Søndre Land | 6 151 | 6 070 |
| 38 | Nordre Land | 7 010 | 6 956 |
| 40 | Sør-Aurdal | 3 455 | 3 455 |
| 41 | Etnedal | 1 431 | 1 406 |
| 42 | Nord-Aurdal | 6 514 | 6 513 |
| 43 | Vestre Slidre | 2 343 | 2 325 |
| 44 | Øystre Slidre | 3 089 | 3 067 |
| 45 | Vang | 1 671 | 1 641 |
| 06 | Buskerud | 230 805 | 233 025 |
| 02 | Drammen | 53 141 | 53 708 |
| 04 | Kongsberg | 21 757 | 21 890 |
| 05 | Ringerike | 27 453 | 27 659 |
| 12 | Hole | 4 736 | 4 787 |
| 15 | Flå | 1 126 | 1 111 |
| 16 | Nes | 3 520 | 3 485 |
| 17 | Gol | 4 321 | 4 343 |
| 18 | Hemsedal | 1 795 | 1 828 |
| 19 | Ål | 4 738 | 4 678 |
| 20 | Hol | 4 602 | 4 620 |
| 21 | Sigdal | 3 596 | 3 586 |
| 22 | Krødsherad | 2 253 | 2 249 |
| 23 | Modum | 12 213 | 12 258 |
| 24 | Øvre Eiker | 14 708 | 14 931 |
| 25 | Nedre Eiker | 19 624 | 19 935 |
| 26 | Lier | 20 889 | 21 172 |
| 27 | Røyken | 15 569 | 15 882 |
| 28 | Hurum | 7 980 | 8 107 |
| 31 | Flesberg | 2 485 | 2 499 |
| 32 | Rollag | 1 463 | 1 470 |
| 33 | Nore og Uvdal | 2 836 | 2 827 |
| 07 | Vestfold | 206 119 | 208 727 |
| 01 | Borre | 23 228 | 23 497 |
| 02 | Holmestrand | 9 262 | 9 339 |
| 04 | Tønsberg | 33 661 | 34 070 |
| 06 | Sandefjord | 37 737 | 38 340 |
| 09 | Larvik | 39 362 | 39 769 |
| 11 | Svelvik | 6 086 | 6 153 |
| 13 | Sande | 7 053 | 7 128 |
| 14 | Hof | 2 762 | 2 756 |
| 16 | Våle | 3 981 | 4 092 |
| 18 | Ramnes | 3 623 | 3 677 |
| 19 | Andebu | 4 573 | 4 601 |
| 20 | Stokke | 9 224 | 9 283 |
| 22 | Nøtterøy | 19 017 | 19 359 |
| 23 | Tjøme | 4 212 | 4 339 |
| 28 | Lardal | 2 338 | 2 324 |
| 08 | Telemark | 163 449 | 163 858 |
| 05 | Porsgrunn | 31 959 | 32 361 |
| 06 | Skien | 48 847 | 49 036 |
| 07 | Notodden | 12 171 | 12 145 |
| 11 | Siljan | 2 274 | 2 278 |
| 14 | Bamble | 14 035 | 14 085 |
| 15 | Kragerø | 10 742 | 10 731 |
| 17 | Drangedal | 4 201 | 4 150 |
| 19 | Nome | 6 573 | 6 551 |
| 21 | Bø | 4 840 | 4 860 |
| 22 | Sauherad | 4 361 | 4 379 |
| 26 | Tinn | 6 655 | 6 565 |
| 27 | Hjartdal | 1 650 | 1 691 |
| 28 | Seljord | 3 086 | 3 045 |
| 29 | Kviteseid | 2 658 | 2 670 |
| 30 | Nissedal | 1 486 | 1 463 |
| 31 | Fyresdal | 1 356 | 1 347 |
| 33 | Tokke | 2 567 | 2 578 |
| 34 | Vinje | 3 988 | 3 923 |

Tabell 3. (forts.) Folkemengden 1. januar 1997 og 1998. Kommune

| Nr. | Kommune | 1.1. 1997 (Endelige tall) | 1.1. 1998 (Foreløpige tall) |
|---|---|---|---|
| 09 | Aust-Agder ..... | 100 582 | 101 206 |
| 01 | Risør ..... | 6 924 | 6 935 |
| 04 | Grimstad ..... | 17 003 | 17 360 |
| 06 | Arendal ..... | 39 051 | 39 166 |
| 11 | Gjerstad ..... | 2 555 | 2 571 |
| 12 | Vegårshei ..... | 1 860 | 1 850 |
| 14 | Tvedestrand .... | 5 881 | 5 931 |
| 19 | Froland ..... | 4 373 | 4 471 |
| 26 | Lillesand ..... | 8 683 | 8 722 |
| 28 | Birkenes ..... | 4 192 | 4 220 |
| 29 | Åmli ..... | 1 900 | 1 887 |
| 35 | Iveland ..... | 1 140 | 1 114 |
| 37 | Evje og Hornnes | 3 354 | 3 326 |
| 38 | Bygland ..... | 1 346 | 1 327 |
| 40 | Valle ..... | 1 458 | 1 459 |
| 41 | Bykle ..... | 862 | 867 |
| 10 | Vest-Agder ..... | 151 580 | 152 623 |
| 01 | Kristiansand ... | 70 069 | 70 702 |
| 02 | Mandal ..... | 13 026 | 13 157 |
| 03 | Farsund ..... | 9 286 | 9 326 |
| 04 | Flekkefjord .... | 8 824 | 8 811 |
| 14 | Vennesla ..... | 11 835 | 11 960 |
| 17 | Songdalen ..... | 5 291 | 5 303 |
| 18 | Søgne ..... | 8 286 | 8 514 |
| 21 | Marnardal ..... | 2 233 | 2 211 |
| 26 | Åseral ..... | 849 | 865 |
| 27 | Audnedal ..... | 1 551 | 1 536 |
| 29 | Lindesnes ..... | 4 357 | 4 360 |
| 32 | Lyngdal ..... | 6 995 | 6 944 |
| 34 | Hægebostad ..... | 1 568 | 1 572 |
| 37 | Kvinesdal ..... | 5 657 | 5 621 |
| 46 | Sirdal ..... | 1 753 | 1 741 |
| 11 | Rogaland ..... | 360 403 | 364 332 |
| 01 | Eigersund ..... | 12 904 | 13 030 |
| 02 | Sandnes ..... | 49 940 | 50 899 |
| 03 | Stavanger ..... | 105 626 | 106 788 |
| 06 | Haugesund ..... | 29 385 | 29 710 |
| 11 | Sokndal ..... | 3 484 | 3 425 |
| 12 | Lund ..... | 3 091 | 3 082 |
| 14 | Bjerkreim ..... | 2 449 | 2 435 |
| 19 | Hå ..... | 13 356 | 13 508 |
| 20 | Klepp ..... | 12 950 | 13 239 |
| 21 | Time ..... | 12 893 | 12 982 |
| 22 | Gjesdal ..... | 8 360 | 8 525 |
| 24 | Sola ..... | 18 182 | 18 403 |
| 27 | Randaberg ..... | 8 445 | 8 603 |
| 29 | Forsand ..... | 1 034 | 999 |
| 30 | Strand ..... | 9 792 | 9 844 |
| 33 | Hjelmeland ..... | 2 762 | 2 748 |
| 34 | Suldal ..... | 4 106 | 4 085 |
| 35 | Sauda ..... | 5 166 | 5 141 |
| 41 | Finnøy ..... | 2 838 | 2 850 |
| 42 | Rennesøy ..... | 2 860 | 2 927 |
| 44 | Kvitsøy ..... | 518 | 519 |
| 45 | Bokn ..... | 771 | 771 |
| 46 | Tysvær ..... | 8 393 | 8 500 |
| 49 | Karmøy ..... | 36 041 | 36 264 |
| 51 | Utsira ..... | 214 | 227 |
| 54 | Vindafjord ..... | 4 843 | 4 828 |
| 12 | Hordaland ..... | 427 003 | 428 876 |
| 01 | Bergen ..... | 224 308 | 225 388 |
| 11 | Etne ..... | 3 959 | 3 936 |
| 14 | Ølen ..... | 3 266 | 3 290 |
| 16 | Sveio ..... | 4 580 | 4 545 |
| 19 | Bømlo ..... | 10 477 | 10 556 |
| 21 | Stord ..... | 15 781 | 15 859 |
| 22 | Fitjar ..... | 2 935 | 2 951 |
| 23 | Tysnes ..... | 2 791 | 2 811 |
| 24 | Kvinnherad ..... | 13 111 | 13 158 |
| 27 | Jondal ..... | 1 190 | 1 185 |
| 28 | Odda ..... | 7 931 | 7 890 |
| 31 | Ullensvang ..... | 3 707 | 3 685 |
| 32 | Eidfjord ..... | 1 070 | 1 049 |
| 33 | Ulvik ..... | 1 264 | 1 229 |
| 34 | Granvin ..... | 1 058 | 1 046 |
| 35 | Voss ..... | 13 772 | 13 733 |
| 38 | Kvam ..... | 8 555 | 8 563 |
| 41 | Fusa ..... | 3 590 | 3 621 |
| 42 | Samnanger ..... | 2 371 | 2 319 |
| 43 | Os ..... | 13 379 | 13 581 |
| 44 | Austevoll ..... | 4 274 | 4 297 |
| 12 | Hordaland (forts.) | | |
| 45 | Sund ..... | 5 145 | 5 125 |
| 46 | Fjell ..... | 17 178 | 17 468 |
| 47 | Askøy ..... | 19 064 | 19 221 |
| 51 | Vaksdal ..... | 4 286 | 4 258 |
| 52 | Modalen ..... | 345 | 346 |
| 53 | Osterøy ..... | 7 009 | 7 030 |
| 56 | Meland ..... | 5 051 | 5 163 |
| 59 | Øygarden ..... | 3 513 | 3 580 |
| 60 | Radøy ..... | 4 549 | 4 567 |
| 63 | Lindås ..... | 12 401 | 12 406 |
| 64 | Austrheim ..... | 2 602 | 2 559 |
| 65 | Fedje ..... | 670 | 679 |
| 66 | Masfjorden ..... | 1 821 | 1 782 |
| 14 | Sogn og Fjordane ..... | 107 989 | 107 776 |
| 01 | Flora ..... | 10 949 | 11 037 |
| 11 | Gulen ..... | 2 475 | 2 499 |
| 12 | Solund ..... | 1 039 | 1 026 |
| 13 | Hyllestad ..... | 1 663 | 1 631 |
| 16 | Høyanger ..... | 4 799 | 4 774 |
| 17 | Vik ..... | 3 073 | 3 026 |
| 18 | Balestrand ..... | 1 815 | 1 823 |
| 19 | Leikanger ..... | 2 246 | 2 215 |
| 20 | Sogndal ..... | 6 318 | 6 309 |
| 21 | Aurland ..... | 1 885 | 1 834 |
| 22 | Lærdal ..... | 2 250 | 2 217 |
| 24 | Årdal ..... | 5 884 | 5 820 |
| 26 | Luster ..... | 5 115 | 5 089 |
| 28 | Askvoll ..... | 3 442 | 3 426 |
| 29 | Fjaler ..... | 3 047 | 3 033 |
| 30 | Gaular ..... | 2 886 | 2 891 |
| 31 | Jølster ..... | 2 948 | 2 936 |
| 32 | Førde ..... | 9 958 | 10 128 |
| 33 | Naustdal ..... | 2 689 | 2 688 |
| 38 | Bremanger ..... | 4 246 | 4 197 |
| 39 | Vågsøy ..... | 6 475 | 6 470 |
| 41 | Selje ..... | 3 171 | 3 170 |
| 43 | Eid ..... | 5 824 | 5 809 |
| 44 | Hornindal ..... | 1 217 | 1 206 |
| 45 | Gloppen ..... | 5 893 | 5 840 |
| 49 | Stryn ..... | 6 682 | 6 682 |
| 15 | Møre og Romsdal ..... | 241 530 | 241 986 |
| 02 | Molde ..... | 23 297 | 23 391 |
| 03 | Kristiansund ... | 16 992 | 16 886 |
| 04 | Ålesund ..... | 37 527 | 37 860 |
| 11 | Vanylven ..... | 3 704 | 3 649 |
| 14 | Sande ..... | 3 136 | 3 105 |
| 15 | Herøy ..... | 8 330 | 8 328 |
| 16 | Ulstein ..... | 6 295 | 6 392 |
| 17 | Hareid ..... | 4 709 | 4 724 |
| 19 | Volda ..... | 8 257 | 8 237 |
| 20 | Ørsta ..... | 10 333 | 10 353 |
| 23 | Ørskog ..... | 2 061 | 2 068 |
| 24 | Norddal ..... | 1 998 | 1 989 |
| 25 | Stranda ..... | 4 592 | 4 648 |
| 26 | Stordal ..... | 1 084 | 1 090 |
| 28 | Sykkylven ..... | 7 096 | 7 178 |
| 29 | Skodje ..... | 3 462 | 3 498 |
| 31 | Sula ..... | 6 861 | 6 933 |
| 32 | Giske ..... | 6 198 | 6 275 |
| 34 | Haram ..... | 8 634 | 8 734 |
| 35 | Vestnes ..... | 6 512 | 6 482 |
| 39 | Rauma ..... | 7 646 | 7 616 |
| 43 | Nesset ..... | 3 279 | 3 274 |
| 45 | Midsund ..... | 2 010 | 2 009 |
| 46 | Sandøy ..... | 1 375 | 1 359 |
| 47 | Aukra ..... | 2 988 | 2 996 |
| 48 | Fræna ..... | 9 125 | 9 111 |
| 51 | Eide ..... | 3 059 | 3 085 |
| 54 | Averøy ..... | 5 569 | 5 533 |
| 56 | Frei ..... | 5 084 | 5 119 |
| 57 | Gjemnes ..... | 2 770 | 2 739 |
| 60 | Tingvoll ..... | 3 142 | 3 096 |
| 63 | Sunndal ..... | 7 419 | 7 381 |
| 66 | Surnadal ..... | 6 372 | 6 320 |
| 67 | Rindal ..... | 2 176 | 2 189 |
| 69 | Aure ..... | 2 861 | 2 870 |
| 71 | Halsa ..... | 1 953 | 1 899 |
| 72 | Tustna ..... | 1 098 | 1 082 |
| 73 | Smøla ..... | 2 526 | 2 488 |

Tabell 3. (forts.) Folkemengden 1. januar 1997 og 1998. Kommune

| Nr. | Kommune | 1.1. 1997 (Endelige tall) | 1.1. 1998 (Foreløpige tall) |
|---|---|---|---|
| 16 | Sør-Trøndelag .. | 258 283 | 259 090 |
| 01 | Trondheim ..... | 144 670 | 145 594 |
| 12 | Hemne ..... | 4 316 | 4 318 |
| 13 | Snillfjord ..... | 1 119 | 1 115 |
| 17 | Hitra ..... | 4 106 | 4 077 |
| 20 | Frøya ..... | 4 104 | 4 094 |
| 21 | Ørland ..... | 5 080 | 5 050 |
| 22 | Agdenes ..... | 1 809 | 1 814 |
| 24 | Rissa ..... | 6 414 | 6 414 |
| 27 | Bjugn ..... | 4 799 | 4 738 |
| 30 | Åfjord ..... | 3 514 | 3 466 |
| 32 | Roan ..... | 1 151 | 1 155 |
| 33 | Osen ..... | 1 203 | 1 186 |
| 34 | Oppdal ..... | 6 279 | 6 229 |
| 35 | Rennebu ..... | 2 774 | 2 762 |
| 36 | Meldal ..... | 4 073 | 4 028 |
| 38 | Orkdal ..... | 10 144 | 10 129 |
| 40 | Røros ..... | 5 476 | 5 475 |
| 44 | Holtålen ..... | 2 288 | 2 256 |
| 48 | Midtre Gauldal . | 5 820 | 5 758 |
| 53 | Melhus ..... | 12 932 | 13 076 |
| 57 | Skaun ..... | 5 783 | 5 792 |
| 62 | Klæbu ..... | 4 721 | 4 808 |
| 63 | Malvik ..... | 10 685 | 10 788 |
| 64 | Selbu ..... | 4 041 | 3 984 |
| 65 | Tydal ..... | 982 | 984 |
| 17 | Nord-Trøndelag . | 127 223 | 126 854 |
| 02 | Steinkjer ..... | 20 589 | 20 410 |
| 03 | Namsos ..... | 12 224 | 12 209 |
| 11 | Meråker ..... | 2 643 | 2 567 |
| 14 | Stjørdal ..... | 17 728 | 17 946 |
| 17 | Frosta ..... | 2 459 | 2 425 |
| 18 | Leksvik ..... | 3 485 | 3 515 |
| 19 | Levanger ..... | 17 369 | 17 448 |
| 21 | Verdal ..... | 13 720 | 13 719 |
| 23 | Mosvik ..... | 935 | 955 |
| 24 | Verran ..... | 2 872 | 2 828 |
| 25 | Namdalseid ..... | 1 888 | 1 846 |
| 29 | Inderøy ..... | 5 790 | 5 747 |
| 36 | Snåsa ..... | 2 417 | 2 412 |
| 38 | Lierne ..... | 1 599 | 1 579 |
| 39 | Røyrvik ..... | 678 | 663 |
| 40 | Namsskogan ..... | 1 046 | 986 |
| 42 | Grong ..... | 2 562 | 2 533 |
| 43 | Høylandet ..... | 1 365 | 1 355 |
| 44 | Overhalla ..... | 3 713 | 3 662 |
| 48 | Fosnes ..... | 815 | 791 |
| 49 | Flatanger ..... | 1 330 | 1 298 |
| 50 | Vikna ..... | 3 799 | 3 791 |
| 51 | Nærøy ..... | 5 415 | 5 415 |
| 55 | Leka ..... | 782 | 754 |
| 18 | Nordland ..... | 240 255 | 239 265 |
| 04 | Bodø ..... | 39 916 | 40 331 |
| 05 | Narvik ..... | 18 581 | 18 494 |
| 11 | Bindal ..... | 2 008 | 1 968 |
| 12 | Sømna ..... | 2 119 | 2 127 |
| 13 | Brønnøy ..... | 7 206 | 7 267 |
| 15 | Vega ..... | 1 448 | 1 432 |
| 16 | Vevelstad ..... | 624 | 619 |
| 18 | Herøy ..... | 1 934 | 1 916 |
| 20 | Alstahaug ..... | 7 418 | 7 431 |
| 22 | Leirfjord ..... | 2 349 | 2 276 |
| 24 | Vefsn ..... | 13 635 | 13 597 |
| 25 | Grane ..... | 1 654 | 1 675 |
| 26 | Hattfjelldal ... | 1 640 | 1 635 |
| 27 | Dønna ..... | 1 678 | 1 639 |
| 28 | Nesna ..... | 1 836 | 1 885 |
| 32 | Hemnes ..... | 4 733 | 4 701 |
| 33 | Rana ..... | 25 261 | 25 216 |
| 34 | Lurøy ..... | 2 189 | 2 144 |
| 35 | Træna ..... | 520 | 492 |
| 36 | Rødøy ..... | 1 651 | 1 611 |
| 37 | Meløy ..... | 6 931 | 6 838 |
| 38 | Gildeskål ..... | 2 458 | 2 425 |

| Nr. | Kommune | 1.1. 1997 (Endelige tall) | 1.1. 1998 (Foreløpige tall) |
|---|---|---|---|
| 18 | Nordland (forts.) | | |
| 39 | Beiarn ..... | 1 410 | 1 359 |
| 40 | Saltdal ..... | 5 067 | 5 016 |
| 41 | Fauske ..... | 9 769 | 9 707 |
| 42 | Skjerstad ..... | 1 134 | 1 127 |
| 45 | Sørfold ..... | 2 536 | 2 487 |
| 48 | Steigen ..... | 3 091 | 3 065 |
| 49 | Hamarøy ..... | 2 156 | 2 106 |
| 50 | Tysfjord ..... | 2 402 | 2 373 |
| 51 | Lødingen ..... | 2 576 | 2 524 |
| 52 | Tjeldsund ..... | 1 574 | 1 524 |
| 53 | Evenes ..... | 1 543 | 1 521 |
| 54 | Ballangen ..... | 2 915 | 2 855 |
| 56 | Røst ..... | 695 | 669 |
| 57 | Værøy ..... | 837 | 821 |
| 59 | Flakstad ..... | 1 628 | 1 615 |
| 60 | Vestvågøy ..... | 10 744 | 10 721 |
| 65 | Vågan ..... | 9 362 | 9 233 |
| 66 | Hadsel ..... | 8 540 | 8 443 |
| 67 | Bø ..... | 3 463 | 3 407 |
| 68 | Øksnes ..... | 4 796 | 4 856 |
| 70 | Sortland ..... | 8 862 | 8 911 |
| 71 | Andøy ..... | 5 968 | 5 856 |
| 74 | Moskenes ..... | 1 398 | 1 350 |
| 19 | Troms ..... | 151 242 | 150 312 |
| 01 | Harstad ..... | 23 013 | 22 932 |
| 02 | Tromsø ..... | 57 384 | 57 478 |
| 11 | Kvæfjord ..... | 3 377 | 3 345 |
| 13 | Skånland ..... | 3 206 | 3 138 |
| 15 | Bjarkøy ..... | 605 | 600 |
| 17 | Ibestad ..... | 1 956 | 1 904 |
| 19 | Gratangen ..... | 1 380 | 1 342 |
| 20 | Lavangen ..... | 1 090 | 1 061 |
| 22 | Bardu ..... | 3 879 | 3 784 |
| 23 | Salangen ..... | 2 450 | 2 393 |
| 24 | Målselv ..... | 7 170 | 7 098 |
| 25 | Sørreisa ..... | 3 391 | 3 358 |
| 26 | Dyrøy ..... | 1 427 | 1 401 |
| 27 | Tranøy ..... | 1 758 | 1 713 |
| 28 | Torsken ..... | 1 231 | 1 196 |
| 29 | Berg ..... | 1 133 | 1 146 |
| 31 | Lenvik ..... | 11 051 | 11 053 |
| 33 | Balsfjord ..... | 5 910 | 5 842 |
| 36 | Karlsøy ..... | 2 553 | 2 516 |
| 38 | Lyngen ..... | 3 395 | 3 347 |
| 39 | Storfjord ..... | 1 912 | 1 863 |
| 40 | Kåfjord ..... | 2 536 | 2 480 |
| 41 | Skjervøy ..... | 3 030 | 2 978 |
| 42 | Nordreisa ..... | 4 855 | 4 835 |
| 43 | Kvænangen ..... | 1 550 | 1 509 |
| 20 | Finnmark ..... | 75 575 | 74 871 |
| 02 | Vardø ..... | 2 983 | 2 940 |
| 03 | Vadsø ..... | 6 234 | 6 167 |
| 04 | Hammerfest ..... | 9 360 | 9 212 |
| 11 | Guovdageaidnu-Kautokeino ..... | 3 176 | 3 142 |
| 12 | Alta ..... | 16 417 | 16 513 |
| 14 | Loppa ..... | 1 486 | 1 453 |
| 15 | Hasvik ..... | 1 265 | 1 246 |
| 17 | Kvalsund ..... | 1 192 | 1 148 |
| 18 | Måsøy ..... | 1 611 | 1 535 |
| 19 | Nordkapp ..... | 3 771 | 3 597 |
| 20 | Porsanger ..... | 4 471 | 4 421 |
| 21 | Karasjohka-Karasjok ..... | 2 867 | 2 856 |
| 22 | Lebesby ..... | 1 576 | 1 551 |
| 23 | Gamvik ..... | 1 326 | 1 340 |
| 24 | Berlevåg ..... | 1 264 | 1 269 |
| 25 | Deatnu-Tana ..... | 3 142 | 3 133 |
| 27 | Unjarga-Nesseby ..... | 1 041 | 1 031 |
| 28 | Båtsfjord ..... | 2 550 | 2 548 |
| 30 | Sør-Varanger ... | 9 843 | 9 769 |

## Driftsutgifter[1] til kommunale grunnskoler og barnehager. 1996. Kroner

| | Kommunale grunnskoler | | | | Kommunale barnehager | |
|---|---|---|---|---|---|---|
| | Brutto drifts-utgifter pr. innbygger | Netto drifts-utgifter pr. innbygger | Brutto drifts-utgifter pr. elev | Lønns-utgifter pr. elev | Brutto drifts-utgifter pr. innbygger | Brutto drifts-utgifter pr. innbygger 0-6 år |
| **Gj.snitt for alle kommuner** | | | | | | |
| Unntatt Oslo | 4.657 | 4.121 | 41.065 | 32.982 | 1.524 | 15.572 |
| Medregnet Oslo | 4.470 | 3.943 | 40.877 | 32.862 | 1.621 | 16.655 |
| *Fylke* | | | | | | |
| 01 Østfold | 4.336 | 3.810 | 41.994 | 32.537 | 1.241 | 14.306 |
| 02 Akershus | 4.399 | 3.927 | 38.596 | 29.611 | 1.690 | 16.207 |
| 03 Oslo | 2.989 | 2.527 | 38.686 | 31.467 | 2.394 | 25.695 |
| 04 Hedmark | 4.475 | 3.929 | 43.490 | 35.406 | 1.631 | 19.620 |
| 05 Oppland | 4.542 | 4.041 | 44.217 | 35.625 | 1.340 | 15.840 |
| 06 Buskerud | 4.297 | 3.798 | 41.459 | 32.597 | 1.439 | 15.964 |
| 07 Vestfold | 4.297 | 3.798 | 39.054 | 32.159 | 1.327 | 14.581 |
| 08 Telemark | 4.424 | 3.941 | 40.562 | 32.597 | 1.231 | 14.053 |
| 09 Aust-Agder | 4.994 | 4.476 | 41.140 | 34.333 | 1.053 | 11.266 |
| 10 Vest-Agder | 4.470 | 3.970 | 36.539 | 30.121 | 886 | 8.653 |
| 11 Rogaland | 4.562 | 4.117 | 36.382 | 30.035 | 1.577 | 13.989 |
| 12 Hordaland | 4.725 | 4.129 | 41.094 | 33.740 | 1.422 | 13.691 |
| 14 Sogn og Fjordane | 5.648 | 5.107 | 46.572 | 37.626 | 2.168 | 21.743 |
| 15 Møre og Romsdal | 4.979 | 4.436 | 41.478 | 33.359 | 1.373 | 14.304 |
| 16 Sør-Trøndelag | 4.055 | 3.535 | 36.993 | 30.312 | 1.682 | 16.927 |
| 17 Nord-Trøndelag | 5.028 | 4.392 | 42.447 | 34.153 | 1.615 | 16.617 |
| 18 Nordland | 5.187 | 4.622 | 44.923 | 35.250 | 1.771 | 18.197 |
| 19 Troms | 5.383 | 4.706 | 48.915 | 38.023 | 1.811 | 17.520 |
| 20 Finnmark | 5.913 | 4.755 | 53.684 | 42.801 | 2.758 | 24.999 |
| *Kommune* | | | | | | |
| 1502 Molde | 4.463 | 3.893 | 36.472 | 29.141 | 1.567 | 15.947 |
| 1503 Kristiansund | 3.928 | 3.057 | 38.843 | 33.672 | 1.396 | 16.680 |
| 1504 Ålesund | 4.188 | 3.796 | 37.411 | 29.103 | 929 | 9.303 |
| 1511 Vanylven | 5.132 | 4.747 | 41.230 | 32.196 | 1.991 | 21.746 |
| 1514 Sande | 6.446 | 6.000 | 50.645 | 40.594 | 1.343 | 15.525 |
| 1515 Herøy | 5.593 | 4.971 | 43.286 | 34.267 | 864 | 8.913 |
| 1516 Ulstein | 4.292 | 3.909 | 35.483 | 25.865 | 2.284 | 20.175 |
| 1517 Hareid | 4.367 | 3.866 | 34.537 | 28.775 | 2.128 | 19.900 |
| 1519 Volda | 5.748 | 4.878 | 44.518 | 37.734 | 1.211 | 11.700 |
| 1520 Ørsta | 5.350 | 4.697 | 42.816 | 34.964 | 1.931 | 19.905 |
| 1523 Ørskog | 6.634 | 4.858 | 50.558 | 43.171 | 2.343 | 21.936 |
| 1524 Norddal | 7.605 | 6.967 | 65.630 | 51.226 | 3.096 | 34.311 |
| 1525 Stranda | 4.931 | 4.426 | 42.903 | 36.890 | 1.642 | 17.426 |
| 1526 Stordal | 5.805 | 4.871 | 49.016 | 41.738 | 2.884 | 31.639 |
| 1528 Sykkylven | 4.861 | 4.478 | 39.306 | 33.276 | 999 | 10.394 |
| 1529 Skodje | 6.625 | 5.924 | 45.149 | 37.254 | 2.407 | 22.183 |
| 1531 Sula | 4.101 | 3.781 | 32.030 | 23.732 | 1.779 | 17.483 |
| 1532 Giske | 4.832 | 4.434 | 34.743 | 28.891 | 429 | 4.128 |
| 1534 Haram | 5.315 | 4.818 | 41.780 | 34.912 | 336 | 3.693 |
| 1535 Vestnes | 5.665 | 4.982 | 46.812 | 38.020 | 566 | 5.422 |
| 1539 Rauma | 5.262 | 4.958 | 45.899 | 37.771 | 1.325 | 13.723 |
| 1543 Nesset | 5.678 | 5.236 | 48.013 | 37.814 | 2.200 | 21.936 |
| 1545 Midsund | 5.795 | 5.348 | 55.266 | 42.813 | 1.901 | 22.422 |
| 1546 Sandøy | 7.291 | 6.468 | 64.968 | 47.737 | 2.231 | 31.969 |
| 1547 Aukra | 6.230 | 5.598 | 50.141 | 40.457 | 1.361 | 15.241 |
| 1548 Fræna | 5.936 | 5.405 | 45.591 | 37.290 | 261 | 2.519 |
| 1551 Eide | 5.256 | 4.781 | 40.719 | 33.719 | 1.765 | 18.290 |
| 1554 Averøy | 5.634 | 4.831 | 47.165 | 37.094 | 1.207 | 13.266 |
| 1556 Frei | 5.392 | 4.950 | 37.531 | 30.304 | 863 | 7.951 |
| 1557 Gjemnes | 6.065 | 5.536 | 46.085 | 37.639 | 1.087 | 15.191 |

## Driftsutgifter[1] til kommunale grunnskoler og barnehager. 1996. Kroner

| | Kommunale grunnskoler | | | | Kommunale barnehager | |
|---|---|---|---|---|---|---|
| | Brutto drifts-utgifter pr. innbygger | Netto drifts-utgifter pr. innbygger | Brutto drifts-utgifter pr. elev | Lønns-utgifter pr. elev | Brutto drifts-utgifter pr. innbygger | Brutto drifts-utgifter pr. innbygger 0-6 år |
| (forts.) | | | | | – | |
| 1560 Tingvoll | 4.242 | 3.864 | 36.569 | 31.404 | 1.445 | 19.392 |
| 1563 Sunndal | 4.542 | 4.154 | 40.747 | 27.134 | 2.258 | 25.001 |
| 1566 Surnadal | 4.624 | 4.174 | 42.286 | 33.722 | 1.908 | 21.629 |
| 1567 Rindal | 5.399 | 4.931 | 56.142 | 41.858 | 2.706 | 30.142 |
| 1569 Aure | 6.082 | 5.700 | 55.435 | 42.621 | 1.710 | 21.482 |
| 1571 Halsa | 5.421 | 5.205 | 46.675 | 39.004 | 1.109 | 14.805 |
| 1572 Tustna | 7.549 | 6.679 | 59.695 | 48.766 | 2.761 | 29.596 |
| 1573 Smøla | 4.968 | 4.139 | 44.196 | 36.677 | 1.919 | 23.775 |
| **Gj.snitt Møre og Romsdal** | **4.979** | **4.436** | **41.478** | **33.359** | **1.373** | **14.304** |

[1] Enkelte kommuner har store endringer fra 1995 til 1996. Dette skyldes bl.a. endringer i regnskapsføring (KOSTRA, 6-årsreformen etc.)

# Skattestatistikk 1996. Inntekts- og formuesfordeling for kvinner og menn.

Statistisk sentralbyrå sin skattestatistikk viser at 96 prosent av alle personar 17 år og over i fylket hadde positiv personinntekt (toppskattegrunnlag) i 1996. Det var 6 prosent av kvinnene som ikkje hadde personinntekt, mot 3 prosent av mennene.

Blant kvinner med positiv personinntekt hadde 49 prosent under 100 000 kroner, 37 prosent mellom 100 000 og 200 000 kroner medan 14 prosent hadde over 200 000 kroner. Den tilsvarande fordelinga blant menn var 24 prosent, 29 prosent og 47 prosent.

Ein oversikt over nettoformua viser at 44 prosent av alle personar 17 år og over i fylket ikkje hadde skattepliktig formue i 1996.

## Datamaterialet

Skattestatistikken for personar 17 år og over byggjer på opplysningar fra den ordinære skattelikninga for inntektsåret 1996. Statistikken inneheld ikkje opplysningar om inntekten er opptent gjennom heile året, eller ved arbeid på heiltid/deltid.

I samla personinntekt (toppskattegrunnlag) inngår inntekt av eige arbeid (personinntekt lønn, samt utrekna personinntekt i næring) og skattepliktige pensjonar. Alle kapitalinntekter er haldne utanfor. Personinntekt er registrert uavhengig av om det er ilikna toppskatt eller ikkje.

Nettoformua omfattar verdien av realkapital og finanskapital redusert med gjelda. Formue under grensene for skattlegging er medrekna.

## Omgrep og definisjonar

Einingа i statistikken er det einskilde individ (nemninga «person» er nytta i tabellane). Personeininga må skiljast fra nemninga «personleg skattytar» som kan omfatte to individ (felleslikna ektefellar).

Dei einskilde individa er registrerte i bustadskommunen med si samla formue, inntekt og skattar (medrekna eventuell formue, inntekt og skattar frå andre kommunar).

Tabell 1. Talet på personar 17 år og over etter kjønn og toppskattegrunnlag. Kommune. 1996

| Kjønn/toppskattegrunnlag | 15 MØRE OG ROMSDAL | 1502 Molde | 1503 Kristiansund | 1504 Ålesund | 1511 Vanylven | 1514 Sande |
|---|---|---|---|---|---|---|
| Begge kjønn ..... | 191767 | 18310 | 13995 | 29625 | 2947 | 2543 |
| 0 ... | 8543 | 728 | 713 | 1351 | 154 | 138 |
| 100 - 49 900 ... | 22036 | 1880 | 1407 | 3099 | 400 | 355 |
| 50 000 - 99 900 ... | 44135 | 3388 | 3243 | 5983 | 786 | 625 |
| 100 000 - 149 900 ... | 31345 | 2930 | 2473 | 4751 | 466 | 391 |
| 150 000 - 199 900 ... | 29612 | 3108 | 2222 | 4568 | 352 | 339 |
| 200 000 - 249 900 ... | 26956 | 3164 | 1862 | 4367 | 394 | 312 |
| 250 000 - 299 900 ... | 14764 | 1623 | 1003 | 2500 | 231 | 199 |
| 300 000 - 349 900 ... | 6583 | 705 | 472 | 1249 | 80 | 87 |
| 350 000 - 399 900 ... | 3136 | 294 | 244 | 683 | 34 | 40 |
| 400 000 - 449 900 ... | 1727 | 179 | 128 | 375 | 17 | 25 |
| 450 000 - 499 900 ... | 973 | 97 | 74 | 232 | 9 | 10 |
| 500 000 - 999 900 ... | 1850 | 202 | 131 | 439 | 23 | 21 |
| 1000 000 og over ..... | 107 | 12 | 23 | 28 | 1 | 1 |
| Menn ..... | 95520 | 8778 | 6684 | 14417 | 1498 | 1302 |
| 0 ... | 2686 | 294 | 254 | 409 | 43 | 31 |
| 100 - 49 900 ... | 8920 | 791 | 636 | 1270 | 134 | 130 |
| 50 000 - 99 900 ... | 12904 | 953 | 807 | 1652 | 234 | 181 |
| 100 000 - 149 900 ... | 13292 | 1132 | 1022 | 1865 | 216 | 187 |
| 150 000 - 199 900 ... | 13928 | 1227 | 1015 | 1929 | 185 | 165 |
| 200 000 - 249 900 ... | 17998 | 1818 | 1179 | 2549 | 315 | 244 |
| 250 000 - 299 900 ... | 12388 | 1228 | 802 | 1983 | 213 | 181 |
| 300 000 - 349 900 ... | 6007 | 621 | 412 | 1114 | 78 | 87 |
| 350 000 - 399 900 ... | 2936 | 258 | 223 | 635 | 32 | 39 |
| 400 000 - 449 900 ... | 1652 | 168 | 122 | 350 | 15 | 25 |
| 450 000 - 499 900 ... | 925 | 88 | 68 | 220 | 9 | 10 |
| 500 000 - 999 900 ... | 1783 | 189 | 122 | 413 | 23 | 21 |
| 1000 000 og over ..... | 101 | 11 | 22 | 28 | 1 | 1 |
| Kvinner ..... | 96247 | 9532 | 7311 | 15208 | 1449 | 1241 |
| 0 ... | 5857 | 434 | 459 | 942 | 111 | 107 |
| 100 - 49 900 ... | 13116 | 1089 | 771 | 1829 | 266 | 225 |
| 50 000 - 99 900 ... | 31231 | 2435 | 2436 | 4331 | 552 | 444 |
| 100 000 - 149 900 ... | 18053 | 1798 | 1451 | 2886 | 250 | 204 |
| 150 000 - 199 900 ... | 15684 | 1881 | 1207 | 2639 | 167 | 174 |
| 200 000 - 249 900 ... | 8958 | 1346 | 683 | 1818 | 79 | 68 |
| 250 000 - 299 900 ... | 2376 | 395 | 201 | 517 | 18 | 18 |
| 300 000 - 349 900 ... | 576 | 84 | 60 | 135 | 2 | - |
| 350 000 - 399 900 ... | 200 | 36 | 21 | 48 | 2 | 1 |
| 400 000 - 449 900 ... | 75 | 11 | 6 | 25 | 2 | - |
| 450 000 - 499 900 ... | 48 | 9 | 6 | 12 | - | - |
| 500 000 - 999 900 ... | 67 | 13 | 9 | 26 | - | - |
| 1000 000 og over ..... | 6 | 1 | 1 | - | - | - |

Tabell 1 (forts.). Talet på personar 17 år og over etter kjønn og toppskattegrunnlag. Kommune. 1996

| Kjønn/toppskattegrunnlag | 1515 Herøy | 1516 Ul-stein | 1517 Hareid | 1519 Volda | 1520 Ørsta | 1523 Ørskog |
|---|---|---|---|---|---|---|
| Begge kjønn ..... | 6525 | 4814 | 3627 | 6491 | 8133 | 1599 |
| 0 ... | 326 | 247 | 178 | 302 | 374 | 52 |
| 100 - 49 900 ... | 775 | 587 | 457 | 844 | 966 | 178 |
| 50 000 - 99 900 ... | 1524 | 905 | 811 | 1485 | 2038 | 397 |
| 100 000 - 149 900 ... | 1042 | 702 | 591 | 1041 | 1305 | 275 |
| 150 000 - 199 900 ... | 864 | 664 | 485 | 1058 | 1266 | 268 |
| 200 000 - 249 900 ... | 750 | 772 | 476 | 890 | 1200 | 208 |
| 250 000 - 299 900 ... | 518 | 429 | 296 | 495 | 547 | 116 |
| 300 000 - 349 900 ... | 281 | 230 | 137 | 194 | 226 | 61 |
| 350 000 - 399 900 ... | 137 | 131 | 82 | 71 | 88 | 11 |
| 400 000 - 449 900 ... | 97 | 61 | 48 | 44 | 45 | 13 |
| 450 000 - 499 900 ... | 59 | 34 | 24 | 20 | 25 | 5 |
| 500 000 - 999 900 ... | 143 | 49 | 40 | 47 | 48 | 15 |
| 1000 000 og over ..... | 9 | 3 | 2 | - | 5 | - |
| Menn ..... | 3345 | 2473 | 1823 | 3160 | 4074 | 783 |
| 0 ... | 68 | 66 | 52 | 96 | 117 | 18 |
| 100 - 49 900 ... | 256 | 209 | 160 | 369 | 400 | 85 |
| 50 000 - 99 900 ... | 417 | 226 | 206 | 441 | 589 | 117 |
| 100 000 - 149 900 ... | 479 | 291 | 243 | 421 | 550 | 101 |
| 150 000 - 199 900 ... | 407 | 289 | 250 | 492 | 664 | 122 |
| 200 000 - 249 900 ... | 537 | 538 | 334 | 596 | 875 | 152 |
| 250 000 - 299 900 ... | 470 | 374 | 260 | 401 | 474 | 95 |
| 300 000 - 349 900 ... | 273 | 211 | 124 | 172 | 205 | 54 |
| 350 000 - 399 900 ... | 133 | 128 | 82 | 65 | 83 | 9 |
| 400 000 - 449 900 ... | 96 | 61 | 48 | 41 | 43 | 12 |
| 450 000 - 499 900 ... | 58 | 33 | 23 | 20 | 23 | 4 |
| 500 000 - 999 900 ... | 143 | 46 | 39 | 46 | 47 | 14 |
| 1000 000 og over ..... | 8 | 1 | 2 | - | 4 | - |
| Kvinner ..... | 3180 | 2341 | 1804 | 3331 | 4059 | 816 |
| 0 ... | 258 | 181 | 126 | 206 | 257 | 34 |
| 100 - 49 900 ... | 519 | 378 | 297 | 475 | 566 | 93 |
| 50 000 - 99 900 ... | 1107 | 679 | 605 | 1044 | 1449 | 280 |
| 100 000 - 149 900 ... | 563 | 411 | 348 | 620 | 755 | 174 |
| 150 000 - 199 900 ... | 457 | 375 | 235 | 566 | 602 | 146 |
| 200 000 - 249 900 ... | 213 | 234 | 142 | 294 | 325 | 56 |
| 250 000 - 299 900 ... | 48 | 55 | 36 | 94 | 73 | 21 |
| 300 000 - 349 900 ... | 8 | 19 | 13 | 22 | 21 | 7 |
| 350 000 - 399 900 ... | 4 | 3 | - | 6 | 5 | 2 |
| 400 000 - 449 900 ... | 1 | - | - | 3 | 2 | 1 |
| 450 000 - 499 900 ... | 1 | 1 | 1 | - | 2 | 1 |
| 500 000 - 999 900 ... | - | 3 | 1 | 1 | 1 | 1 |
| 1000 000 og over ..... | 1 | 2 | - | - | 1 | - |

Tabell 1 (forts.). Talet på personar 17 år og over etter kjønn og toppskattegrunnlag. Kommune. 1996

| Kjønn/toppskattegrunnlag | 1524 Nord-dal | 1525 Stranda | 1526 Stor-dal | 1528 Sykk-ylven | 1529 Skodje | 1531 Sula |
|---|---|---|---|---|---|---|
| Begge kjønn ..... | 2010 | 3744 | 867 | 5552 | 2566 | 5269 |
| 0 ... | 46 | 96 | 10 | 186 | 119 | 211 |
| 100 - 49 900 ... | 570 | 386 | 93 | 603 | 293 | 607 |
| 50 000 - 99 900 ... | 494 | 843 | 195 | 1246 | 503 | 1202 |
| 100 000 - 149 900 ... | 286 | 600 | 172 | 865 | 402 | 891 |
| 150 000 - 199 900 ... | 272 | 708 | 224 | 921 | 447 | 802 |
| 200 000 - 249 900 ... | 209 | 596 | 104 | 985 | 380 | 744 |
| 250 000 - 299 900 ... | 89 | 323 | 42 | 429 | 208 | 410 |
| 300 000 - 349 900 ... | 25 | 95 | 14 | 147 | 111 | 188 |
| 350 000 - 399 900 ... | 7 | 47 | 5 | 80 | 59 | 92 |
| 400 000 - 449 900 ... | 5 | 23 | 4 | 39 | 16 | 45 |
| 450 000 - 499 900 ... | 2 | 11 | 1 | 17 | 15 | 29 |
| 500 000 - 999 900 ... | 4 | 15 | 3 | 30 | 12 | 46 |
| 1000 000 og over ..... | 1 | 1 | - | 4 | 1 | 2 |
| Menn ..... | 1007 | 1849 | 447 | 2819 | 1310 | 2621 |
| 0 ... | 16 | 41 | 7 | 73 | 28 | 48 |
| 100 - 49 900 ... | 289 | 152 | 34 | 242 | 97 | 228 |
| 50 000 - 99 900 ... | 166 | 269 | 72 | 353 | 171 | 359 |
| 100 000 - 149 900 ... | 118 | 235 | 73 | 376 | 171 | 354 |
| 150 000 - 199 900 ... | 159 | 322 | 120 | 420 | 203 | 332 |
| 200 000 - 249 900 ... | 139 | 412 | 79 | 674 | 260 | 559 |
| 250 000 - 299 900 ... | 79 | 249 | 35 | 375 | 178 | 361 |
| 300 000 - 349 900 ... | 22 | 78 | 14 | 141 | 105 | 176 |
| 350 000 - 399 900 ... | 7 | 41 | 5 | 78 | 53 | 85 |
| 400 000 - 449 900 ... | 5 | 23 | 4 | 36 | 16 | 43 |
| 450 000 - 499 900 ... | 2 | 11 | 1 | 17 | 15 | 29 |
| 500 000 - 999 900 ... | 4 | 15 | 3 | 30 | 12 | 45 |
| 1000 000 og over ..... | 1 | 1 | - | 4 | 1 | 2 |
| Kvinner ..... | 1003 | 1895 | 420 | 2733 | 1256 | 2648 |
| 0 ... | 30 | 55 | 3 | 113 | 91 | 163 |
| 100 - 49 900 ... | 281 | 234 | 59 | 361 | 196 | 379 |
| 50 000 - 99 900 ... | 328 | 574 | 123 | 893 | 332 | 843 |
| 100 000 - 149 900 ... | 168 | 365 | 99 | 489 | 231 | 537 |
| 150 000 - 199 900 ... | 113 | 386 | 104 | 501 | 244 | 470 |
| 200 000 - 249 900 ... | 70 | 184 | 25 | 311 | 120 | 185 |
| 250 000 - 299 900 ... | 10 | 74 | 7 | 54 | 30 | 49 |
| 300 000 - 349 900 ... | 3 | 17 | - | 6 | 6 | 12 |
| 350 000 - 399 900 ... | - | 6 | - | 2 | 6 | 7 |
| 400 000 - 449 900 ... | - | - | - | 3 | - | 2 |
| 450 000 - 499 900 ... | - | - | - | - | - | - |
| 500 000 - 999 900 ... | - | - | - | - | - | 1 |
| 1000 000 og over ..... | - | - | - | - | - | - |

Tabell 1 (forts.). Talet på personar 17 år og over etter kjønn og toppskattegrunnlag. Kommune. 1996

| Kjønn/toppskattegrunnlag | 1532 Giske | 1534 Haram | 1535 Vest-nes | 1539 Rauma | 1543 Nesset | 1545 Mid-sund |
|---|---|---|---|---|---|---|
| Begge kjønn ..... | 4732 | 6887 | 5073 | 6203 | 2593 | 1682 |
| 0 ... | 227 | 331 | 174 | 221 | 129 | 52 |
| 100 - 49 900 ... | 567 | 858 | 481 | 696 | 283 | 187 |
| 50 000 - 99 900 ... | 1078 | 1629 | 1227 | 1563 | 747 | 479 |
| 100 000 - 149 900 ... | 744 | 1078 | 902 | 1119 | 449 | 260 |
| 150 000 - 199 900 ... | 642 | 891 | 841 | 1095 | 381 | 226 |
| 200 000 - 249 900 ... | 611 | 944 | 784 | 874 | 309 | 208 |
| 250 000 - 299 900 ... | 370 | 536 | 362 | 342 | 181 | 119 |
| 300 000 - 349 900 ... | 216 | 288 | 150 | 152 | 63 | 53 |
| 350 000 - 399 900 ... | 108 | 146 | 70 | 53 | 14 | 34 |
| 400 000 - 449 900 ... | 81 | 86 | 34 | 24 | 16 | 22 |
| 450 000 - 499 900 ... | 32 | 33 | 10 | 22 | 5 | 13 |
| 500 000 - 999 900 ... | 55 | 66 | 38 | 42 | 14 | 27 |
| 1000 000 og over ..... | 1 | 1 | - | - | 2 | 2 |
| Menn ..... | 2389 | 3544 | 2586 | 3070 | 1332 | 870 |
| 0 ... | 53 | 77 | 51 | 78 | 34 | 11 |
| 100 - 49 900 ... | 199 | 342 | 210 | 293 | 102 | 56 |
| 50 000 - 99 900 ... | 306 | 462 | 398 | 437 | 246 | 161 |
| 100 000 - 149 900 ... | 290 | 451 | 374 | 495 | 223 | 111 |
| 150 000 - 199 900 ... | 307 | 436 | 390 | 576 | 219 | 111 |
| 200 000 - 249 900 ... | 425 | 695 | 554 | 624 | 229 | 160 |
| 250 000 - 299 900 ... | 329 | 483 | 325 | 293 | 171 | 112 |
| 300 000 - 349 900 ... | 208 | 277 | 141 | 139 | 59 | 52 |
| 350 000 - 399 900 ... | 105 | 138 | 67 | 48 | 13 | 32 |
| 400 000 - 449 900 ... | 81 | 86 | 33 | 23 | 16 | 22 |
| 450 000 - 499 900 ... | 30 | 32 | 9 | 22 | 5 | 13 |
| 500 000 - 999 900 ... | 55 | 64 | 34 | 42 | 13 | 27 |
| 1000 000 og over ..... | 1 | 1 | - | - | 2 | 2 |
| Kvinner ..... | 2343 | 3343 | 2487 | 3133 | 1261 | 812 |
| 0 ... | 174 | 254 | 123 | 143 | 95 | 41 |
| 100 - 49 900 ... | 368 | 516 | 271 | 403 | 181 | 131 |
| 50 000 - 99 900 ... | 772 | 1167 | 829 | 1126 | 501 | 318 |
| 100 000 - 149 900 ... | 454 | 627 | 528 | 624 | 226 | 149 |
| 150 000 - 199 900 ... | 335 | 455 | 451 | 519 | 162 | 115 |
| 200 000 - 249 900 ... | 186 | 249 | 230 | 250 | 80 | 48 |
| 250 000 - 299 900 ... | 41 | 53 | 37 | 49 | 10 | 7 |
| 300 000 - 349 900 ... | 8 | 11 | 9 | 13 | 4 | 1 |
| 350 000 - 399 900 ... | 3 | 8 | 3 | 5 | 1 | 2 |
| 400 000 - 449 900 ... | - | - | 1 | 1 | - | - |
| 450 000 - 499 900 ... | 2 | 1 | 1 | - | - | - |
| 500 000 - 999 900 ... | - | 2 | 4 | - | 1 | - |
| 1000 000 og over ..... | - | - | - | - | - | - |

Tabell 1 (forts.). Talet på personar 17 år og over etter kjønn og toppskattegrunnlag. Kommune. 1996

| Kjønn/toppskattegrunnlag | 1546 Sandøy | 1547 Aukra | 1548 Fræna | 1551 Eide | 1554 Averøy | 1556 Frei |
|---|---|---|---|---|---|---|
| Begge kjønn ..... | 1150 | 2352 | 6986 | 2373 | 4443 | 3836 |
| 0 ... | 48 | 105 | 337 | 81 | 166 | 243 |
| 100 - 49 900 ... | 130 | 291 | 796 | 314 | 497 | 472 |
| 50 000 - 99 900 ... | 309 | 563 | 1702 | 561 | 1125 | 729 |
| 100 000 - 149 900 ... | 202 | 349 | 1140 | 359 | 743 | 602 |
| 150 000 - 199 900 ... | 124 | 341 | 1084 | 398 | 647 | 567 |
| 200 000 - 249 900 ... | 113 | 365 | 915 | 345 | 563 | 528 |
| 250 000 - 299 900 ... | 85 | 172 | 501 | 163 | 310 | 317 |
| 300 000 - 349 900 ... | 64 | 77 | 243 | 73 | 183 | 162 |
| 350 000 - 399 900 ... | 41 | 36 | 100 | 32 | 95 | 83 |
| 400 000 - 449 900 ... | 14 | 14 | 65 | 9 | 45 | 51 |
| 450 000 - 499 900 ... | 6 | 13 | 41 | 8 | 27 | 28 |
| 500 000 - 999 900 ... | 14 | 25 | 62 | 26 | 41 | 52 |
| 1000 000 og over ..... | - | 1 | - | 4 | 1 | 2 |
| Menn ..... | 574 | 1159 | 3556 | 1226 | 2269 | 1960 |
| 0 ... | 18 | 19 | 81 | 21 | 43 | 90 |
| 100 - 49 900 ... | 54 | 106 | 315 | 131 | 193 | 199 |
| 50 000 - 99 900 ... | 79 | 161 | 559 | 193 | 345 | 210 |
| 100 000 - 149 900 ... | 89 | 141 | 530 | 151 | 340 | 257 |
| 150 000 - 199 900 ... | 47 | 149 | 549 | 197 | 288 | 240 |
| 200 000 - 249 900 ... | 79 | 273 | 624 | 252 | 405 | 343 |
| 250 000 - 299 900 ... | 71 | 154 | 423 | 140 | 277 | 264 |
| 300 000 - 349 900 ... | 63 | 71 | 216 | 64 | 172 | 153 |
| 350 000 - 399 900 ... | 41 | 34 | 94 | 31 | 95 | 78 |
| 400 000 - 449 900 ... | 13 | 14 | 65 | 8 | 44 | 48 |
| 450 000 - 499 900 ... | 6 | 11 | 39 | 8 | 25 | 26 |
| 500 000 - 999 900 ... | 14 | 25 | 61 | 26 | 41 | 50 |
| 1000 000 og over ..... | - | 1 | - | 4 | 1 | 2 |
| Kvinner ..... | 576 | 1193 | 3430 | 1147 | 2174 | 1876 |
| 0 ... | 30 | 86 | 256 | 60 | 123 | 153 |
| 100 - 49 900 ... | 76 | 185 | 481 | 183 | 304 | 273 |
| 50 000 - 99 900 ... | 230 | 402 | 1143 | 368 | 780 | 519 |
| 100 000 - 149 900 ... | 113 | 208 | 610 | 208 | 403 | 345 |
| 150 000 - 199 900 ... | 77 | 192 | 535 | 201 | 359 | 327 |
| 200 000 - 249 900 ... | 34 | 92 | 291 | 93 | 158 | 185 |
| 250 000 - 299 900 ... | 14 | 18 | 78 | 23 | 33 | 53 |
| 300 000 - 349 900 ... | 1 | 6 | 27 | 9 | 11 | 9 |
| 350 000 - 399 900 ... | - | 2 | 6 | 1 | - | 5 |
| 400 000 - 449 900 ... | 1 | - | - | 1 | 1 | 3 |
| 450 000 - 499 900 ... | - | 2 | 2 | - | 2 | 2 |
| 500 000 - 999 900 ... | - | - | 1 | - | - | 2 |
| 1000 000 og over ..... | - | - | - | - | - | - |

Tabell 1 (forts.). Talet på personar 17 år og over etter kjønn og toppskattegrunnlag. Kommune. 1996

| Kjønn/toppskattegrunnlag | 1557 Gjem-nes | 1560 Ting-voll | 1563 Sunn-dal | 1566 Surna-dal | 1567 Rindal | 1569 Aure |
|---|---|---|---|---|---|---|
| Begge kjønn ..... | 2236 | 2646 | 5998 | 5221 | 1796 | 2322 |
| 0 ... | 113 | 159 | 270 | 280 | 53 | 110 |
| 100 - 49 900 ... | 300 | 308 | 610 | 646 | 231 | 265 |
| 50 000 - 99 900 ... | 620 | 736 | 1263 | 1428 | 576 | 665 |
| 100 000 - 149 900 ... | 360 | 472 | 1082 | 885 | 289 | 394 |
| 150 000 - 199 900 ... | 325 | 406 | 869 | 858 | 323 | 360 |
| 200 000 - 249 900 ... | 279 | 284 | 774 | 643 | 205 | 286 |
| 250 000 - 299 900 ... | 133 | 200 | 747 | 295 | 68 | 142 |
| 300 000 - 349 900 ... | 51 | 46 | 202 | 103 | 27 | 46 |
| 350 000 - 399 900 ... | 30 | 15 | 69 | 35 | 15 | 14 |
| 400 000 - 449 900 ... | 8 | 5 | 36 | 19 | 3 | 15 |
| 450 000 - 499 900 ... | 6 | 4 | 28 | 15 | 3 | 7 |
| 500 000 - 999 900 ... | 11 | 11 | 48 | 14 | 3 | 18 |
| 1000 000 og over ..... | - | - | - | - | - | - |
| Menn ..... | 1123 | 1320 | 2966 | 2681 | 910 | 1232 |
| 0 ... | 40 | 71 | 85 | 100 | 14 | 56 |
| 100 - 49 900 ... | 120 | 112 | 216 | 287 | 101 | 119 |
| 50 000 - 99 900 ... | 217 | 242 | 263 | 463 | 205 | 236 |
| 100 000 - 149 900 ... | 170 | 230 | 462 | 393 | 152 | 207 |
| 150 000 - 199 900 ... | 177 | 220 | 438 | 512 | 184 | 208 |
| 200 000 - 249 900 ... | 186 | 202 | 496 | 489 | 147 | 203 |
| 250 000 - 299 900 ... | 114 | 170 | 648 | 262 | 61 | 113 |
| 300 000 - 349 900 ... | 47 | 42 | 182 | 95 | 23 | 43 |
| 350 000 - 399 900 ... | 28 | 13 | 66 | 33 | 14 | 13 |
| 400 000 - 449 900 ... | 7 | 3 | 34 | 19 | 3 | 11 |
| 450 000 - 499 900 ... | 6 | 4 | 28 | 14 | 3 | 6 |
| 500 000 - 999 900 ... | 11 | 11 | 48 | 14 | 3 | 17 |
| 1000 000 og over ..... | - | - | - | - | - | - |
| Kvinner ..... | 1113 | 1326 | 3032 | 2540 | 886 | 1090 |
| 0 ... | 73 | 88 | 185 | 180 | 39 | 54 |
| 100 - 49 900 ... | 180 | 196 | 394 | 359 | 130 | 146 |
| 50 000 - 99 900 ... | 403 | 494 | 1000 | 965 | 371 | 429 |
| 100 000 - 149 900 ... | 190 | 242 | 620 | 492 | 137 | 187 |
| 150 000 - 199 900 ... | 148 | 186 | 431 | 346 | 139 | 152 |
| 200 000 - 249 900 ... | 93 | 82 | 278 | 154 | 58 | 83 |
| 250 000 - 299 900 ... | 19 | 30 | 99 | 33 | 7 | 29 |
| 300 000 - 349 900 ... | 4 | 4 | 20 | 8 | 4 | 3 |
| 350 000 - 399 900 ... | 2 | 2 | 3 | 2 | 1 | 1 |
| 400 000 - 449 900 ... | 1 | 2 | 2 | - | - | 4 |
| 450 000 - 499 900 ... | - | - | - | 1 | - | 1 |
| 500 000 - 999 900 ... | - | - | - | - | - | 1 |
| 1000 000 og over ..... | - | - | - | - | - | - |

Tabell 1 (forts.). Talet på personar 17 år og over etter kjønn og toppskattegrunnlag. Kommune. 1996

| Kjønn/toppskattegrunnlag | 1571 Halsa | 1572 Tustna | 1573 Smøla |
|---|---|---|---|
| Begge kjønn ..... | 1642 | 876 | 2103 |
| 0 ... | 83 | 54 | 76 |
| 100 - 49 900 ... | 220 | 112 | 272 |
| 50 000 - 99 900 ... | 534 | 265 | 668 |
| 100 000 - 149 900 ... | 251 | 148 | 334 |
| 150 000 - 199 900 ... | 247 | 117 | 302 |
| 200 000 - 249 900 ... | 191 | 103 | 219 |
| 250 000 - 299 900 ... | 80 | 50 | 133 |
| 300 000 - 349 900 ... | 22 | 13 | 47 |
| 350 000 - 399 900 ... | 7 | 6 | 28 |
| 400 000 - 449 900 ... | 4 | 2 | 10 |
| 450 000 - 499 900 ... | 1 | 1 | 6 |
| 500 000 - 999 900 ... | 2 | 5 | 8 |
| 1000 000 og over ..... | - | - | - |
| Menn ..... | 812 | 468 | 1083 |
| 0 ... | 30 | 22 | 31 |
| 100 - 49 900 ... | 93 | 60 | 130 |
| 50 000 - 99 900 ... | 186 | 102 | 220 |
| 100 000 - 149 900 ... | 140 | 81 | 171 |
| 150 000 - 199 900 ... | 143 | 64 | 172 |
| 200 000 - 249 900 ... | 123 | 73 | 156 |
| 250 000 - 299 900 ... | 67 | 41 | 112 |
| 300 000 - 349 900 ... | 19 | 12 | 42 |
| 350 000 - 399 900 ... | 6 | 6 | 25 |
| 400 000 - 449 900 ... | 3 | 1 | 10 |
| 450 000 - 499 900 ... | - | 1 | 6 |
| 500 000 - 999 900 ... | 2 | 5 | 8 |
| 1000 000 og over ..... | - | - | - |
| Kvinner ..... | 830 | 408 | 1020 |
| 0 ... | 53 | 32 | 45 |
| 100 - 49 900 ... | 127 | 52 | 142 |
| 50 000 - 99 900 ... | 348 | 163 | 448 |
| 100 000 - 149 900 ... | 111 | 67 | 163 |
| 150 000 - 199 900 ... | 104 | 53 | 130 |
| 200 000 - 249 900 ... | 68 | 30 | 63 |
| 250 000 - 299 900 ... | 13 | 9 | 21 |
| 300 000 - 349 900 ... | 3 | 1 | 5 |
| 350 000 - 399 900 ... | 1 | - | 3 |
| 400 000 - 449 900 ... | 1 | 1 | - |
| 450 000 - 499 900 ... | 1 | - | - |
| 500 000 - 999 900 ... | - | - | - |
| 1000 000 og over ..... | - | - | - |

Tabell 2. Talet på personar 17 år og over etter kjønn og nettoformue. Kommune. 1996

| Kjønn/nettoformue | 15 MØRE OG ROMSDAL | 1502 Molde | 1503 Kristiansund | 1504 Ålesund | 1511 Vanylven | 1514 Sande |
|---|---|---|---|---|---|---|
| Begge kjønn..... | 191767 | 18310 | 13995 | 29625 | 2947 | 2543 |
| 0 ... | 84801 | 8603 | 7000 | 15147 | 1009 | 1027 |
| 1 000 - 49 000 ... | 30877 | 2718 | 2037 | 4388 | 525 | 422 |
| 50 000 - 99 000 ... | 14679 | 1262 | 1018 | 1969 | 249 | 208 |
| 100 000 - 149 000 ... | 10895 | 918 | 780 | 1459 | 214 | 169 |
| 150 000 - 199 000 ... | 8627 | 757 | 603 | 1163 | 160 | 122 |
| 200 000 - 249 000 ... | 7022 | 610 | 471 | 885 | 119 | 99 |
| 250 000 - 299 000 ... | 5653 | 525 | 382 | 760 | 76 | 79 |
| 300 000 - 349 000 ... | 4657 | 465 | 302 | 584 | 77 | 66 |
| 350 000 - 399 000 ... | 3864 | 349 | 244 | 485 | 55 | 50 |
| 400 000 - 449 000 ... | 3057 | 307 | 212 | 388 | 66 | 49 |
| 450 000 - 499 000 ... | 2580 | 272 | 147 | 334 | 44 | 32 |
| 500 000 - 999 000 ... | 10879 | 1139 | 554 | 1360 | 252 | 164 |
| 1000 000 - 1 999 000 ... | 3137 | 289 | 197 | 451 | 78 | 46 |
| 2000 000 og over ..... | 1039 | 96 | 48 | 252 | 23 | 10 |
| Menn..... | 95520 | 8778 | 6684 | 14417 | 1498 | 1302 |
| 0 ... | 43240 | 4298 | 3507 | 7702 | 510 | 537 |
| 1 000 - 49 000 ... | 10330 | 920 | 707 | 1527 | 159 | 117 |
| 50 000 - 99 000 ... | 5412 | 425 | 369 | 729 | 99 | 78 |
| 100 000 - 149 000 ... | 4677 | 349 | 316 | 588 | 83 | 75 |
| 150 000 - 199 000 ... | 4257 | 336 | 272 | 543 | 84 | 61 |
| 200 000 - 249 000 ... | 3857 | 288 | 244 | 460 | 73 | 60 |
| 250 000 - 299 000 ... | 3349 | 304 | 203 | 442 | 47 | 45 |
| 300 000 - 349 000 ... | 2930 | 257 | 176 | 329 | 47 | 46 |
| 350 000 - 399 000 ... | 2464 | 202 | 138 | 277 | 33 | 35 |
| 400 000 - 449 000 ... | 2028 | 193 | 126 | 201 | 46 | 38 |
| 450 000 - 499 000 ... | 1726 | 163 | 81 | 199 | 37 | 26 |
| 500 000 - 999 000 ... | 7887 | 758 | 378 | 882 | 190 | 132 |
| 1000 000 - 1 999 000 ... | 2486 | 207 | 134 | 332 | 69 | 42 |
| 2000 000 og over ..... | 877 | 78 | 33 | 206 | 21 | 10 |
| Kvinner..... | 96247 | 9532 | 7311 | 15208 | 1449 | 1241 |
| 0 ... | 41561 | 4305 | 3493 | 7445 | 499 | 490 |
| 1 000 - 49 000 ... | 20547 | 1798 | 1330 | 2861 | 366 | 305 |
| 50 000 - 99 000 ... | 9267 | 837 | 649 | 1240 | 150 | 130 |
| 100 000 - 149 000 ... | 6218 | 569 | 464 | 871 | 131 | 94 |
| 150 000 - 199 000 ... | 4370 | 421 | 331 | 620 | 76 | 61 |
| 200 000 - 249 000 ... | 3165 | 322 | 227 | 425 | 46 | 39 |
| 250 000 - 299 000 ... | 2304 | 221 | 179 | 318 | 29 | 34 |
| 300 000 - 349 000 ... | 1727 | 208 | 126 | 255 | 30 | 20 |
| 350 000 - 399 000 ... | 1400 | 147 | 106 | 208 | 22 | 15 |
| 400 000 - 449 000 ... | 1029 | 114 | 86 | 187 | 20 | 11 |
| 450 000 - 499 000 ... | 854 | 109 | 66 | 135 | 7 | 6 |
| 500 000 - 999 000 ... | 2992 | 381 | 176 | 478 | 62 | 32 |
| 1000 000 - 1 999 000 ... | 651 | 82 | 63 | 119 | 9 | 4 |
| 2000 000 og over ..... | 162 | 18 | 15 | 46 | 2 | - |

Tabell 2 (forts.). Talet på personar 17 år og over etter kjønn og nettoformue. Kommune. 1996

| Kjønn/nettoformue | 1515 Herøy | 1516 Ul-stein | 1517 Hareid | 1519 Volda | 1520 Ørsta | 1523 Ørskog |
|---|---|---|---|---|---|---|
| Begge kjønn..... | 6525 | 4814 | 3627 | 6491 | 8133 | 1599 |
| 0 ... | 2910 | 2344 | 1745 | 2639 | 3269 | 575 |
| 1 000 - 49 000 ... | 1043 | 724 | 576 | 1108 | 1432 | 269 |
| 50 000 - 99 000 ... | 530 | 363 | 247 | 509 | 597 | 135 |
| 100 000 - 149 000 ... | 373 | 247 | 214 | 353 | 434 | 121 |
| 150 000 - 199 000 ... | 309 | 201 | 173 | 296 | 406 | 81 |
| 200 000 - 249 000 ... | 252 | 151 | 130 | 242 | 372 | 64 |
| 250 000 - 299 000 ... | 187 | 139 | 98 | 178 | 262 | 58 |
| 300 000 - 349 000 ... | 167 | 96 | 72 | 195 | 224 | 37 |
| 350 000 - 399 000 ... | 122 | 86 | 56 | 179 | 203 | 36 |
| 400 000 - 449 000 ... | 90 | 46 | 57 | 92 | 132 | 33 |
| 450 000 - 499 000 ... | 81 | 66 | 38 | 98 | 114 | 34 |
| 500 000 - 999 000 ... | 295 | 221 | 160 | 461 | 510 | 110 |
| 1000 000 - 1 999 000 ... | 112 | 81 | 47 | 116 | 144 | 30 |
| 2000 000 og over ..... | 54 | 49 | 14 | 25 | 34 | 16 |
| Menn..... | 3345 | 2473 | 1823 | 3160 | 4074 | 783 |
| 0 ... | 1487 | 1229 | 903 | 1343 | 1660 | 296 |
| 1 000 - 49 000 ... | 354 | 225 | 186 | 329 | 481 | 84 |
| 50 000 - 99 000 ... | 189 | 125 | 82 | 180 | 203 | 46 |
| 100 000 - 149 000 ... | 154 | 112 | 96 | 156 | 176 | 50 |
| 150 000 - 199 000 ... | 164 | 116 | 92 | 122 | 207 | 43 |
| 200 000 - 249 000 ... | 153 | 85 | 77 | 126 | 216 | 35 |
| 250 000 - 299 000 ... | 128 | 97 | 62 | 99 | 156 | 28 |
| 300 000 - 349 000 ... | 129 | 76 | 43 | 117 | 153 | 27 |
| 350 000 - 399 000 ... | 79 | 58 | 40 | 120 | 137 | 19 |
| 400 000 - 449 000 ... | 73 | 28 | 40 | 61 | 87 | 21 |
| 450 000 - 499 000 ... | 65 | 53 | 23 | 68 | 84 | 21 |
| 500 000 - 999 000 ... | 223 | 174 | 129 | 326 | 373 | 78 |
| 1000 000 - 1 999 000 ... | 99 | 62 | 36 | 89 | 111 | 23 |
| 2000 000 og over ..... | 48 | 33 | 14 | 24 | 30 | 12 |
| Kvinner..... | 3180 | 2341 | 1804 | 3331 | 4059 | 816 |
| 0 ... | 1423 | 1115 | 842 | 1296 | 1609 | 279 |
| 1 000 - 49 000 ... | 689 | 499 | 390 | 779 | 951 | 185 |
| 50 000 - 99 000 ... | 341 | 238 | 165 | 329 | 394 | 89 |
| 100 000 - 149 000 ... | 219 | 135 | 118 | 197 | 258 | 71 |
| 150 000 - 199 000 ... | 145 | 85 | 81 | 174 | 199 | 38 |
| 200 000 - 249 000 ... | 99 | 66 | 53 | 116 | 156 | 29 |
| 250 000 - 299 000 ... | 59 | 42 | 36 | 79 | 106 | 30 |
| 300 000 - 349 000 ... | 38 | 20 | 29 | 78 | 71 | 10 |
| 350 000 - 399 000 ... | 43 | 28 | 16 | 59 | 66 | 17 |
| 400 000 - 449 000 ... | 17 | 18 | 17 | 31 | 45 | 12 |
| 450 000 - 499 000 ... | 16 | 13 | 15 | 30 | 30 | 13 |
| 500 000 - 999 000 ... | 72 | 47 | 31 | 135 | 137 | 32 |
| 1000 000 - 1 999 000 ... | 13 | 19 | 11 | 27 | 33 | 7 |
| 2000 000 og over ..... | 6 | 16 | - | 1 | 4 | 4 |

Tabell 2 (forts.). Talet på personar 17 år og over etter kjønn og nettoformue. Kommune. 1996

| Kjønn/nettoformue | 1524 Nord-dal | 1525 Stranda | 1526 Stor-dal | 1528 Sykk-ylven | 1529 Skodje | 1531 Sula |
|---|---|---|---|---|---|---|
| Begge kjønn..... | 2010 | 3744 | 867 | 5552 | 2566 | 5269 |
| 0 ... | 892 | 1388 | 339 | 2357 | 1206 | 2218 |
| 1 000 - 49 000 ... | 307 | 615 | 134 | 923 | 406 | 931 |
| 50 000 - 99 000 ... | 147 | 314 | 80 | 406 | 198 | 411 |
| 100 000 - 149 000 ... | 104 | 243 | 42 | 286 | 117 | 268 |
| 150 000 - 199 000 ... | 68 | 184 | 42 | 227 | 95 | 223 |
| 200 000 - 249 000 ... | 74 | 164 | 32 | 208 | 101 | 217 |
| 250 000 - 299 000 ... | 64 | 135 | 25 | 181 | 88 | 173 |
| 300 000 - 349 000 ... | 56 | 115 | 25 | 135 | 63 | 159 |
| 350 000 - 399 000 ... | 43 | 87 | 23 | 144 | 37 | 137 |
| 400 000 - 449 000 ... | 38 | 67 | 16 | 82 | 39 | 109 |
| 450 000 - 499 000 ... | 28 | 67 | 9 | 87 | 36 | 68 |
| 500 000 - 999 000 ... | 137 | 274 | 74 | 378 | 130 | 277 |
| 1000 000 - 1 999 000 ... | 48 | 73 | 16 | 107 | 41 | 49 |
| 2000 000 og over ..... | 4 | 18 | 10 | 31 | 9 | 29 |
| Menn..... | 1007 | 1849 | 447 | 2819 | 1310 | 2621 |
| 0 ... | 457 | 714 | 189 | 1219 | 605 | 1101 |
| 1 000 - 49 000 ... | 102 | 209 | 43 | 318 | 130 | 310 |
| 50 000 - 99 000 ... | 41 | 111 | 20 | 149 | 88 | 155 |
| 100 000 - 149 000 ... | 47 | 98 | 20 | 124 | 54 | 117 |
| 150 000 - 199 000 ... | 27 | 95 | 22 | 104 | 49 | 124 |
| 200 000 - 249 000 ... | 41 | 89 | 16 | 108 | 61 | 134 |
| 250 000 - 299 000 ... | 40 | 67 | 16 | 115 | 49 | 106 |
| 300 000 - 349 000 ... | 38 | 70 | 18 | 86 | 46 | 99 |
| 350 000 - 399 000 ... | 30 | 54 | 12 | 93 | 26 | 94 |
| 400 000 - 449 000 ... | 24 | 45 | 12 | 59 | 29 | 77 |
| 450 000 - 499 000 ... | 15 | 38 | 6 | 57 | 31 | 47 |
| 500 000 - 999 000 ... | 108 | 188 | 55 | 272 | 97 | 191 |
| 1000 000 - 1 999 000 ... | 33 | 58 | 12 | 86 | 37 | 42 |
| 2000 000 og over ..... | 4 | 13 | 6 | 29 | 8 | 24 |
| Kvinner..... | 1003 | 1895 | 420 | 2733 | 1256 | 2648 |
| 0 ... | 435 | 674 | 150 | 1138 | 601 | 1117 |
| 1 000 - 49 000 ... | 205 | 406 | 91 | 605 | 276 | 621 |
| 50 000 - 99 000 ... | 106 | 203 | 60 | 257 | 110 | 256 |
| 100 000 - 149 000 ... | 57 | 145 | 22 | 162 | 63 | 151 |
| 150 000 - 199 000 ... | 41 | 89 | 20 | 123 | 46 | 99 |
| 200 000 - 249 000 ... | 33 | 75 | 16 | 100 | 40 | 83 |
| 250 000 - 299 000 ... | 24 | 68 | 9 | 66 | 39 | 67 |
| 300 000 - 349 000 ... | 18 | 45 | 7 | 49 | 17 | 60 |
| 350 000 - 399 000 ... | 13 | 33 | 11 | 51 | 11 | 43 |
| 400 000 - 449 000 ... | 14 | 22 | 4 | 23 | 10 | 32 |
| 450 000 - 499 000 ... | 13 | 29 | 3 | 30 | 5 | 21 |
| 500 000 - 999 000 ... | 29 | 86 | 19 | 106 | 33 | 86 |
| 1000 000 - 1 999 000 ... | 15 | 15 | 4 | 21 | 4 | 7 |
| 2000 000 og over ..... | - | 5 | 4 | 2 | 1 | 5 |

Tabell 2 (forts.). Talet på personar 17 år og over etter kjønn og nettoformue. Kommune. 1996

| Kjønn/nettoformue | 1532 Giske | 1534 Haram | 1535 Vest-nes | 1539 Rauma | 1543 Nesset | 1545 Mid-sund |
|---|---|---|---|---|---|---|
| Begge kjønn..... | 4732 | 6887 | 5073 | 6203 | 2593 | 1682 |
| 0 ... | 2141 | 2802 | 2095 | 2550 | 988 | 660 |
| 1 000 - 49 000 ... | 791 | 1159 | 867 | 968 | 449 | 269 |
| 50 000 - 99 000 ... | 365 | 530 | 440 | 541 | 216 | 150 |
| 100 000 - 149 000 ... | 268 | 365 | 291 | 382 | 182 | 118 |
| 150 000 - 199 000 ... | 208 | 339 | 263 | 318 | 148 | 85 |
| 200 000 - 249 000 ... | 164 | 297 | 191 | 237 | 104 | 65 |
| 250 000 - 299 000 ... | 121 | 218 | 152 | 212 | 93 | 51 |
| 300 000 - 349 000 ... | 103 | 179 | 112 | 168 | 72 | 39 |
| 350 000 - 399 000 ... | 88 | 139 | 114 | 129 | 55 | 33 |
| 400 000 - 449 000 ... | 65 | 128 | 81 | 109 | 39 | 38 |
| 450 000 - 499 000 ... | 73 | 109 | 77 | 79 | 30 | 24 |
| 500 000 - 999 000 ... | 248 | 458 | 287 | 368 | 155 | 103 |
| 1000 000 - 1 999 000 ... | 72 | 123 | 84 | 110 | 47 | 32 |
| 2000 000 og over ..... | 25 | 41 | 19 | 32 | 15 | 15 |
| Menn..... | 2389 | 3544 | 2586 | 3070 | 1332 | 870 |
| 0 ... | 1093 | 1507 | 1101 | 1306 | 501 | 352 |
| 1 000 - 49 000 ... | 257 | 354 | 292 | 312 | 139 | 77 |
| 50 000 - 99 000 ... | 129 | 203 | 180 | 209 | 100 | 58 |
| 100 000 - 149 000 ... | 111 | 163 | 135 | 160 | 84 | 54 |
| 150 000 - 199 000 ... | 115 | 167 | 114 | 150 | 86 | 49 |
| 200 000 - 249 000 ... | 100 | 155 | 116 | 115 | 59 | 36 |
| 250 000 - 299 000 ... | 73 | 140 | 92 | 120 | 69 | 30 |
| 300 000 - 349 000 ... | 66 | 110 | 72 | 112 | 39 | 27 |
| 350 000 - 399 000 ... | 68 | 92 | 77 | 76 | 39 | 26 |
| 400 000 - 449 000 ... | 43 | 94 | 54 | 70 | 26 | 29 |
| 450 000 - 499 000 ... | 49 | 79 | 56 | 53 | 25 | 12 |
| 500 000 - 999 000 ... | 197 | 344 | 218 | 274 | 115 | 81 |
| 1000 000 - 1 999 000 ... | 64 | 102 | 66 | 88 | 35 | 24 |
| 2000 000 og over ..... | 24 | 34 | 13 | 25 | 15 | 15 |
| Kvinner..... | 2343 | 3343 | 2487 | 3133 | 1261 | 812 |
| 0 ... | 1048 | 1295 | 994 | 1244 | 487 | 308 |
| 1 000 - 49 000 ... | 534 | 805 | 575 | 656 | 310 | 192 |
| 50 000 - 99 000 ... | 236 | 327 | 260 | 332 | 116 | 92 |
| 100 000 - 149 000 ... | 157 | 202 | 156 | 222 | 98 | 64 |
| 150 000 - 199 000 ... | 93 | 172 | 149 | 168 | 62 | 36 |
| 200 000 - 249 000 ... | 64 | 142 | 75 | 122 | 45 | 29 |
| 250 000 - 299 000 ... | 48 | 78 | 60 | 92 | 24 | 21 |
| 300 000 - 349 000 ... | 37 | 69 | 40 | 56 | 33 | 12 |
| 350 000 - 399 000 ... | 20 | 47 | 37 | 53 | 16 | 7 |
| 400 000 - 449 000 ... | 22 | 34 | 27 | 39 | 13 | 9 |
| 450 000 - 499 000 ... | 24 | 30 | 21 | 26 | 5 | 12 |
| 500 000 - 999 000 ... | 51 | 114 | 69 | 94 | 40 | 22 |
| 1000 000 - 1 999 000 ... | 8 | 21 | 18 | 22 | 12 | 8 |
| 2000 000 og over ..... | 1 | 7 | 6 | 7 | - | - |

Tabell 2 (forts.). Talet på personar 17 år og over etter kjønn og nettoformue. Kommune. 1996

| Kjønn/nettoformue | 1546 Sandøy | 1547 Aukra | 1548 Fræna | 1551 Eide | 1554 Averøy | 1556 Frei |
|---|---|---|---|---|---|---|
| Begge kjønn..... | 1150 | 2352 | 6986 | 2373 | 4443 | 3836 |
| 0 ... | 380 | 1035 | 3128 | 1021 | 1898 | 2042 |
| 1 000 - 49 000 ... | 206 | 399 | 1234 | 399 | 786 | 621 |
| 50 000 - 99 000 ... | 116 | 182 | 532 | 179 | 360 | 228 |
| 100 000 - 149 000 ... | 80 | 126 | 409 | 155 | 268 | 206 |
| 150 000 - 199 000 ... | 71 | 111 | 261 | 119 | 194 | 129 |
| 200 000 - 249 000 ... | 44 | 109 | 236 | 87 | 175 | 124 |
| 250 000 - 299 000 ... | 47 | 64 | 209 | 72 | 133 | 92 |
| 300 000 - 349 000 ... | 38 | 52 | 151 | 55 | 108 | 78 |
| 350 000 - 399 000 ... | 22 | 46 | 125 | 40 | 84 | 78 |
| 400 000 - 449 000 ... | 18 | 36 | 103 | 33 | 70 | 31 |
| 450 000 - 499 000 ... | 16 | 32 | 76 | 26 | 56 | 37 |
| 500 000 - 999 000 ... | 76 | 122 | 368 | 134 | 240 | 135 |
| 1000 000 - 1 999 000 ... | 25 | 32 | 117 | 43 | 53 | 30 |
| 2000 000 og over ..... | 11 | 6 | 37 | 10 | 18 | 5 |
| Menn..... | 574 | 1159 | 3556 | 1226 | 2269 | 1960 |
| 0 ... | 206 | 499 | 1601 | 552 | 948 | 1044 |
| 1 000 - 49 000 ... | 64 | 135 | 439 | 126 | 269 | 222 |
| 50 000 - 99 000 ... | 33 | 73 | 209 | 60 | 141 | 96 |
| 100 000 - 149 000 ... | 32 | 58 | 182 | 68 | 135 | 103 |
| 150 000 - 199 000 ... | 37 | 59 | 122 | 67 | 106 | 66 |
| 200 000 - 249 000 ... | 26 | 71 | 139 | 46 | 104 | 72 |
| 250 000 - 299 000 ... | 25 | 35 | 132 | 41 | 85 | 53 |
| 300 000 - 349 000 ... | 24 | 33 | 107 | 39 | 73 | 54 |
| 350 000 - 399 000 ... | 16 | 26 | 90 | 28 | 57 | 58 |
| 400 000 - 449 000 ... | 12 | 29 | 77 | 25 | 52 | 23 |
| 450 000 - 499 000 ... | 10 | 23 | 49 | 22 | 39 | 28 |
| 500 000 - 999 000 ... | 57 | 86 | 276 | 103 | 196 | 109 |
| 1000 000 - 1 999 000 ... | 22 | 26 | 99 | 39 | 47 | 28 |
| 2000 000 og over ..... | 10 | 6 | 34 | 10 | 17 | 4 |
| Kvinner..... | 576 | 1193 | 3430 | 1147 | 2174 | 1876 |
| 0 ... | 174 | 536 | 1527 | 469 | 950 | 998 |
| 1 000 - 49 000 ... | 142 | 264 | 795 | 273 | 517 | 399 |
| 50 000 - 99 000 ... | 83 | 109 | 323 | 119 | 219 | 132 |
| 100 000 - 149 000 ... | 48 | 68 | 227 | 87 | 133 | 103 |
| 150 000 - 199 000 ... | 34 | 52 | 139 | 52 | 88 | 63 |
| 200 000 - 249 000 ... | 18 | 38 | 97 | 41 | 71 | 52 |
| 250 000 - 299 000 ... | 22 | 29 | 77 | 31 | 48 | 39 |
| 300 000 - 349 000 ... | 14 | 19 | 44 | 16 | 35 | 24 |
| 350 000 - 399 000 ... | 6 | 20 | 35 | 12 | 27 | 20 |
| 400 000 - 449 000 ... | 6 | 7 | 26 | 8 | 18 | 8 |
| 450 000 - 499 000 ... | 6 | 9 | 27 | 4 | 17 | 9 |
| 500 000 - 999 000 ... | 19 | 36 | 92 | 31 | 44 | 26 |
| 1000 000 - 1 999 000 ... | 3 | 6 | 18 | 4 | 6 | 2 |
| 2000 000 og over ..... | 1 | - | 3 | - | 1 | 1 |

Tabell 2 (forts.). Talet på personar 17 år og over etter kjønn og nettoformue. Kommune. 1996

| Kjønn/nettoformue | 1557 Gjem-nes | 1560 Ting-voll | 1563 Sunn-dal | 1566 Surna-dal | 1567 Rindal | 1569 Aure |
|---|---|---|---|---|---|---|
| Begge kjønn..... | 2236 | 2646 | 5998 | 5221 | 1796 | 2322 |
| 0 ... | 879 | 1065 | 2594 | 1829 | 460 | 817 |
| 1 000 - 49 000 ... | 377 | 440 | 898 | 946 | 301 | 407 |
| 50 000 - 99 000 ... | 192 | 258 | 466 | 464 | 164 | 235 |
| 100 000 - 149 000 ... | 155 | 194 | 370 | 363 | 129 | 152 |
| 150 000 - 199 000 ... | 107 | 141 | 285 | 257 | 103 | 136 |
| 200 000 - 249 000 ... | 91 | 107 | 208 | 208 | 82 | 103 |
| 250 000 - 299 000 ... | 75 | 72 | 183 | 167 | 72 | 75 |
| 300 000 - 349 000 ... | 65 | 57 | 154 | 135 | 81 | 54 |
| 350 000 - 399 000 ... | 48 | 48 | 137 | 138 | 52 | 54 |
| 400 000 - 449 000 ... | 30 | 44 | 129 | 110 | 50 | 39 |
| 450 000 - 499 000 ... | 33 | 30 | 89 | 85 | 39 | 42 |
| 500 000 - 999 000 ... | 141 | 139 | 392 | 401 | 182 | 161 |
| 1000 000 - 1 999 000 ... | 36 | 45 | 86 | 89 | 74 | 40 |
| 2000 000 og over ..... | 7 | 6 | 7 | 29 | 7 | 7 |
| Menn..... | 1123 | 1320 | 2966 | 2681 | 910 | 1232 |
| 0 ... | 418 | 546 | 1306 | 907 | 230 | 472 |
| 1 000 - 49 000 ... | 135 | 151 | 301 | 326 | 97 | 149 |
| 50 000 - 99 000 ... | 77 | 99 | 168 | 186 | 61 | 88 |
| 100 000 - 149 000 ... | 82 | 95 | 155 | 168 | 58 | 61 |
| 150 000 - 199 000 ... | 52 | 71 | 148 | 134 | 49 | 68 |
| 200 000 - 249 000 ... | 50 | 56 | 101 | 131 | 42 | 56 |
| 250 000 - 299 000 ... | 50 | 39 | 114 | 97 | 33 | 38 |
| 300 000 - 349 000 ... | 43 | 37 | 95 | 100 | 47 | 29 |
| 350 000 - 399 000 ... | 25 | 29 | 85 | 96 | 34 | 34 |
| 400 000 - 449 000 ... | 20 | 27 | 85 | 74 | 36 | 30 |
| 450 000 - 499 000 ... | 25 | 22 | 64 | 59 | 22 | 27 |
| 500 000 - 999 000 ... | 108 | 109 | 269 | 300 | 129 | 140 |
| 1000 000 - 1 999 000 ... | 32 | 33 | 69 | 75 | 65 | 35 |
| 2000 000 og over ..... | 6 | 6 | 6 | 28 | 7 | 5 |
| Kvinner..... | 1113 | 1326 | 3032 | 2540 | 886 | 1090 |
| 0 ... | 461 | 519 | 1288 | 922 | 230 | 345 |
| 1 000 - 49 000 ... | 242 | 289 | 597 | 620 | 204 | 258 |
| 50 000 - 99 000 ... | 115 | 159 | 298 | 278 | 103 | 147 |
| 100 000 - 149 000 ... | 73 | 99 | 215 | 195 | 71 | 91 |
| 150 000 - 199 000 ... | 55 | 70 | 137 | 123 | 54 | 68 |
| 200 000 - 249 000 ... | 41 | 51 | 107 | 77 | 40 | 47 |
| 250 000 - 299 000 ... | 25 | 33 | 69 | 70 | 39 | 37 |
| 300 000 - 349 000 ... | 22 | 20 | 59 | 35 | 34 | 25 |
| 350 000 - 399 000 ... | 23 | 19 | 52 | 42 | 18 | 20 |
| 400 000 - 449 000 ... | 10 | 17 | 44 | 36 | 14 | 9 |
| 450 000 - 499 000 ... | 8 | 8 | 25 | 26 | 17 | 15 |
| 500 000 - 999 000 ... | 33 | 30 | 123 | 101 | 53 | 21 |
| 1000 000 - 1 999 000 ... | 4 | 12 | 17 | 14 | 9 | 5 |
| 2000 000 og over ..... | 1 | - | 1 | 1 | - | 2 |

Tabell 2 (forts.). Talet på personar 17 år og over etter kjønn og nettoformue. Kommune. 1996

| Kjønn/nettoformue | 1571 Halsa | 1572 Tustna | 1573 Smøla |
|---|---|---|---|
| Begge kjønn..... | 1642 | 876 | 2103 |
| 0 ... | 572 | 335 | 842 |
| 1 000 - 49 000 ... | 272 | 136 | 394 |
| 50 000 - 99 000 ... | 123 | 80 | 215 |
| 100 000 - 149 000 ... | 135 | 58 | 147 |
| 150 000 - 199 000 ... | 86 | 51 | 105 |
| 200 000 - 249 000 ... | 80 | 37 | 82 |
| 250 000 - 299 000 ... | 50 | 30 | 55 |
| 300 000 - 349 000 ... | 53 | 23 | 42 |
| 350 000 - 399 000 ... | 37 | 20 | 41 |
| 400 000 - 449 000 ... | 30 | 16 | 35 |
| 450 000 - 499 000 ... | 37 | 14 | 21 |
| 500 000 - 999 000 ... | 120 | 58 | 95 |
| 1000 000 - 1 999 000 ... | 36 | 17 | 21 |
| 2000 000 og over ..... | 11 | 1 | 8 |
| Menn..... | 812 | 468 | 1083 |
| 0 ... | 281 | 179 | 434 |
| 1 000 - 49 000 ... | 98 | 55 | 131 |
| 50 000 - 99 000 ... | 44 | 24 | 85 |
| 100 000 - 149 000 ... | 53 | 29 | 76 |
| 150 000 - 199 000 ... | 42 | 24 | 70 |
| 200 000 - 249 000 ... | 39 | 22 | 55 |
| 250 000 - 299 000 ... | 25 | 17 | 37 |
| 300 000 - 349 000 ... | 27 | 14 | 25 |
| 350 000 - 399 000 ... | 21 | 13 | 27 |
| 400 000 - 449 000 ... | 20 | 13 | 29 |
| 450 000 - 499 000 ... | 25 | 11 | 12 |
| 500 000 - 999 000 ... | 94 | 49 | 79 |
| 1000 000 - 1 999 000 ... | 32 | 17 | 16 |
| 2000 000 og over ..... | 11 | 1 | 7 |
| Kvinner..... | 830 | 408 | 1020 |
| 0 ... | 291 | 156 | 408 |
| 1 000 - 49 000 ... | 174 | 81 | 263 |
| 50 000 - 99 000 ... | 79 | 56 | 130 |
| 100 000 - 149 000 ... | 82 | 29 | 71 |
| 150 000 - 199 000 ... | 44 | 27 | 35 |
| 200 000 - 249 000 ... | 41 | 15 | 27 |
| 250 000 - 299 000 ... | 25 | 13 | 18 |
| 300 000 - 349 000 ... | 26 | 9 | 17 |
| 350 000 - 399 000 ... | 16 | 7 | 14 |
| 400 000 - 449 000 ... | 10 | 3 | 6 |
| 450 000 - 499 000 ... | 12 | 3 | 9 |
| 500 000 - 999 000 ... | 26 | 9 | 16 |
| 1000 000 - 1 999 000 ... | 4 | - | 5 |
| 2000 000 og over ..... | - | - | 1 |

# Elgjakta 1997

Statistisk sentralbyrås samandrag av oppgåvene over den ordinære elgjakta viser at det i Møre og Romsdal blei tillate felt 403 elgar, mot 360 i 1996

I 1997 blei det felt 250 dyr, eller 62 prosent av det som var tillate. I 1996 blei det felt 214 dyr, eller 59 prosent av det tillate.

Til saman 64 prosent av dei felte dyra var hanndyr, samme prosent som året før. Det blei felt 101 årskalvar, mot 88 året før.

Detaljerte opplysningar om elgjakta i 1997 blir gitt i publikasjonen NOS Jaktstatistikk 1997, som vil kome ut hausten 1998.

**Elgjakta 1997. Møre og Romsdal**

| Kommune | 1996 | | 1997 | | | | Felte dyr i prosent av tillate felt |
|---|---|---|---|---|---|---|---|
| | Felte dyr | Felte dyr i prosent av tillate felt | Til-late felt | Felte dyr | | | |
| | | | | I alt | Hanndyr | Hodyr | |
| **Heile landet** | 34 141 | 86 | 41 780 | 36 094 | 19 995 | 16 099 | 86 |
| Heile fylket | 214 | 59 | 403 | 250 | 160 | 90 | 62 |
| Molde | 7 | 88 | 9 | 7 | 5 | 2 | 78 |
| Rauma | 24 | 75 | 43 | 25 | 17 | 8 | 58 |
| Nesset | 2 | 25 | 8 | 3 | 3 | - | 38 |
| Averøy | 3 | 60 | 5 | 3 | 2 | 1 | 60 |
| Gjemnes | - | - | 5 | 4 | 4 | - | 80 |
| Tingvoll | 3 | 30 | 16 | 3 | 2 | 1 | 19 |
| Sunndal | 11 | 37 | 31 | 14 | 10 | 4 | 45 |
| Surnadal | 39 | 49 | 81 | 45 | 26 | 19 | 56 |
| Rindal | 53 | 76 | 85 | 69 | 45 | 24 | 81 |
| Aure | 16 | 39 | 42 | 16 | 10 | 6 | 38 |
| Halsa | 42 | 78 | 55 | 49 | 28 | 21 | 89 |
| Tustna | 14 | 61 | 23 | 12 | 8 | 4 | 52 |

# Hjortejakta 1997

Statistisk sentralbyrås samandrag av oppgåvene over den ordinære hjortejakta i Møre og Romsdal viser at det blei tillate felt 10 124 dyr i 1997, mot 8 634 i 1996.

I 1997 blei det felt 7 067 dyr, eller 70 prosent av det som var tillate. I 1996 blei det felt 5 624 dyr, eller 65 prosent av det som var tillate.

Av dei felte dyra i 1997 var det 54 prosent hanndyr, mot 59 prosent året før.

Detaljerte opplysningar om hjortejakta i 1997 blir gitt i publikasjonen NOS Jaktstatistikk 1997, som vil kome ut hausten 1998.

**Hjortejakta 1997. Møre og Romsdal**

| Kommune | 1996 | | 1997 | | | | Felte dyr i prosent av tillate felt |
|---|---|---|---|---|---|---|---|
| | Felte dyr | Felte dyr i prosent av tillate felt | Tillate felt | Felte dyr | | | |
| | | | | I alt | Hanndyr | Hodyr | |
| **Heile landet** | 18 043 | 63 | 31 570 | 21 226 | 11 873 | 9 353 | 67 |
| **Heile fylket** | 5 624 | 65 | 10 124 | 7 067 | 3 797 | 3 270 | 70 |
| Molde | 72 | 47 | 157 | 78 | 48 | 30 | 50 |
| Ålesund | 74 | 67 | 114 | 86 | 41 | 45 | 75 |
| Vanylven | 220 | 77 | 354 | 306 | 176 | 130 | 86 |
| Sande | 103 | 82 | 205 | 172 | 93 | 79 | 84 |
| Herøy | 70 | 64 | 107 | 74 | 36 | 38 | 69 |
| Ulstein | 87 | 70 | 137 | 110 | 46 | 64 | 80 |
| Hareid | 153 | 89 | 210 | 197 | 89 | 108 | 94 |
| Volda | 349 | 78 | 509 | 385 | 201 | 184 | 76 |
| Ørsta | 460 | 78 | 618 | 533 | 301 | 232 | 86 |
| Ørskog | 66 | 43 | 142 | 102 | 56 | 46 | 72 |
| Norddal | 141 | 41 | 460 | 179 | 111 | 68 | 39 |
| Stranda | 225 | 63 | 378 | 289 | 166 | 123 | 76 |
| Stordal | 109 | 59 | 395 | 204 | 85 | 119 | 52 |
| Sykkylven | 212 | 72 | 301 | 233 | 123 | 110 | 77 |
| Skodje | 149 | 70 | 223 | 167 | 98 | 69 | 75 |
| Sula | 55 | 75 | 61 | 53 | 32 | 21 | 87 |
| Giske | 80 | 93 | 87 | 77 | 45 | 32 | 89 |
| Haram | 245 | 78 | 490 | 410 | 150 | 260 | 84 |
| Vestnes | 266 | 72 | 759 | 483 | 237 | 246 | 64 |
| Rauma | 358 | 57 | 697 | 468 | 269 | 199 | 67 |
| Nesset | 111 | 40 | 302 | 138 | 83 | 55 | 46 |
| Midsund | 85 | 71 | 137 | 124 | 63 | 61 | 91 |
| Aukra | 14 | 56 | 23 | 4 | 4 | - | 17 |
| Fræna | 194 | 57 | 383 | 230 | 140 | 90 | 60 |
| Eide | 55 | 74 | 85 | 69 | 46 | 23 | 81 |
| Averøy | 125 | 81 | 170 | 143 | 64 | 79 | 84 |
| Frei | - | - | 7 | 6 | 4 | 2 | 86 |
| Gjemnes | 148 | 69 | 258 | 203 | 120 | 83 | 79 |
| Tingvoll | 254 | 68 | 407 | 316 | 175 | 141 | 78 |
| Sunndal | 198 | 61 | 342 | 244 | 143 | 101 | 71 |
| Surnadal | 204 | 45 | 468 | 221 | 124 | 97 | 47 |
| Rindal | 41 | 31 | 125 | 41 | 30 | 11 | 33 |
| Aure | 423 | 71 | 600 | 432 | 221 | 211 | 72 |
| Halsa | 120 | 61 | 195 | 121 | 74 | 47 | 62 |
| Tustna | 124 | 71 | 167 | 129 | 73 | 56 | 77 |
| Smøla | 34 | 67 | 51 | 40 | 30 | 10 | 78 |

# Jordbruksareal og husdyr per 31. juli 1997 for brukere som søkte om produksjonstillegg

Førebels tal viser at det per 31. juli 1997 var i alt 5 141 brukarar i Møre og Romsdal som søkte om produksjonstillegg. Dette er ein nedgang på 138 frå same tidspunkt året før. 3 723 brukarar hadde husdyr. Dette er 125 færre enn per 31. juli 1996. (Husdyrbrukarar med berre sau er ikkje med i oppgåvene per 31. juli.)

Jordbruksareal i drift auka med 7 300 dekar siste året, og var 606 700 dekar i 1997. Av dette utgjorde åker og hage 28 000 dekar. Korn og oljevekstar til mogning utgjorde 2 prosent av samla jordbruksareal i drift. Potetarelet i 1997 var 3 100 dekar og arealet av rotvekstar, grønfôr- og silovekstar var i alt 7 300 dekar.

Eng til slått og beite utgjorde 578 700 dekar. Av dette var 484 600 dekar fulldyrka eng.

Talet på storfe gikk ned siste året. Per 31. juli 1997 var det 98 800 storfe i alt, ein nedgang på 1 200 frå 1996. Kutalet gikk ned med 800 til 32 600 i 1997.

Talet på mjølkegeiter var 6 800, ein nedgang på 200 frå året før.

Talet på alssvin gjekk ned siste året. Per 31. juli 1997 vart det registrert 2 000 alspurker, 100 færre enn året før. I perioden 1. januar - 31. juli vart det sette på 17 000 svin til slakt. Dette er om lag 1 100 fleire enn i same periode i 1996.

Per 31. juli 1997 vart det søkt om tilskott for 81 200 høner over 20 veker. I perioden 1. januar - 31. juli vart det alt opp 7 200 kyllingar (1-20 veker) for eggproduksjon og 85 100 kyllingar vart sette på til slakt.

Brukarar med minst 10 dekar jordbruksareal kan søkje Landbruksdepartementet om produksjonstillegg. Ved vurdering av tala må ein ta omsyn til at ein del brukarar ikkje søkjer, og derfor ikkje kjem med i dette talmaterialet.

På grunn av ei nedre grense på 1 dekar per vekst for å oppnå produksjonstillegg, har enkelte ikkje gjeve opp vekstar dei dyrkar på små areal. Derfor er til dømes potetarealet noko usikkert.

**Tabell 1. Talet på bruk Jordbruksareal i drift fordelt på åpen åker og eng. 31. juli 1997. Møre og Romsdal**

| | Bruk i alt | Jordbruksareal i drift i alt | Åker og hage: I alt | Av dette: Korn og oljevekstar | Av dette: Poteter | Av dette: Rotvekstar, grønfor og silovekstar[1] | Av dette: Grønsaker på friland[2] | Eng til slått og beite: I alt | Eng til slått og beite: Av dette Fulldyrka |
|---|---|---|---|---|---|---|---|---|---|
| | Dekar | | | | | | | | |
| 1992 | 5721 | 574674 | 43175 | 22600 | 3737 | 11875 | 597 | 531499 | 451777 |
| 1993 | 5570 | 583017 | 40351 | 20319 | 3699 | 11988 | 540 | 542666 | 461264 |
| 1994 | 5512 | 590395 | 36280 | 17991 | 3221 | 11247 | 380 | 554115 | 469791 |
| 1995 | 5389 | 594468 | 32345 | 15450 | 3366 | 9981 | 302 | 562123 | 476430 |
| 1996 | 5279 | 599421 | 30901 | 15672 | 3196 | 8206 | 304 | 568520 | 479645 |
| 1997 | 5141 | 606671 | 27998 | 14105 | 3078 | 7269 | 329 | 578673 | 484610 |
| 1997 | | | | | | | | | |
| 1502 Molde | 132 | 14926 | 883 | 426 | 39 | 303 | : | 14043 | 13333 |
| 1503 Kristiansund | - | - | - | - | - | - | - | - | - |
| 1504 Ålesund | 30 | 2245 | : | - | : | - | - | 2242 | 2092 |
| 1511 Vanylven | 239 | 22833 | 40 | - | 4 | 22 | : | 22793 | 16123 |
| 1514 Sande | 115 | 11710 | 46 | - | 3 | 20 | - | 11664 | 7094 |
| 1515 Herøy | 117 | 7548 | 13 | - | - | : | - | 7535 | 4889 |
| 1516 Ulstein | 67 | 5460 | 18 | - | 11 | 4 | : | 5442 | 4046 |
| 1517 Hareid | 74 | 5681 | 36 | - | 3 | : | - | 5645 | 4682 |
| 1519 Volda | 255 | 21215 | 162 | - | 20 | 66 | : | 21053 | 15038 |
| 1520 Ørsta | 379 | 39654 | 386 | : | 37 | 238 | : | 39268 | 27114 |
| 1523 Ørskog | 59 | 5715 | 50 | - | 8 | 16 | : | 5665 | 4702 |
| 1524 Norddal | 155 | 13006 | 1273 | - | 206 | 77 | 39 | 11733 | 8543 |
| 1525 Stranda | 176 | 16119 | 294 | : | 51 | 127 | 24 | 15825 | 12310 |
| 1526 Stordal | 44 | 4582 | 93 | : | : | 26 | - | 4489 | 3534 |
| 1528 Sykkylven | 161 | 15229 | 168 | - | 20 | 95 | - | 15061 | 12099 |
| 1529 Skodje | 55 | 5517 | 9 | - | 3 | - | - | 5508 | 4514 |
| 1531 Sula | 24 | 1752 | : | - | - | - | - | 1749 | 1662 |
| 1532 Giske | 82 | 11057 | 119 | - | 9 | 101 | - | 10938 | 8933 |
| 1534 Haram | 167 | 20948 | 293 | - | 26 | 117 | - | 20655 | 16977 |
| 1535 Vestnes | 187 | 20091 | 1243 | 907 | 65 | 209 | : | 18848 | 16193 |
| 1539 Rauma | 318 | 36557 | 2129 | 925 | 439 | 555 | : | 34428 | 29822 |
| 1543 Nesset | 178 | 22149 | 1010 | 584 | 63 | 342 | : | 21139 | 18094 |
| 1545 Midsund | 45 | 5560 | 22 | - | 4 | : | - | 5538 | 5004 |
| 1546 Sandøy | 27 | 4011 | 122 | - | 36 | 81 | : | 3889 | 3469 |
| 1547 Aukra | 49 | 8585 | 853 | : | 15 | 785 | : | 7732 | 7059 |
| 1548 Fræna | 311 | 59706 | 4061 | 2280 | 85 | 1002 | 10 | 55645 | 52717 |
| 1551 Eide | 109 | 19687 | 730 | 553 | 18 | 55 | - | 18957 | 16741 |
| 1554 Averøy | 174 | 21065 | 174 | : | 19 | 68 | - | 20891 | 18818 |
| 1556 Frei | 29 | 2442 | 188 | - | 84 | : | 12 | 2254 | 2084 |
| 1557 Gjemnes | 176 | 24951 | 511 | : | 29 | 376 | 3 | 24440 | 21841 |
| 1560 Tingvoll | 142 | 18276 | 666 | 106 | 32 | 505 | : | 17610 | 15170 |
| 1563 Sunndal | 177 | 23633 | 5388 | 2867 | 1491 | 1018 | : | 18245 | 15588 |
| 1566 Surnadal | 288 | 36390 | 5978 | 5047 | 158 | 597 | 8 | 30412 | 26823 |
| 1567 Rindal | 169 | 25356 | 313 | : | 12 | 209 | - | 25043 | 22535 |
| 1569 Aure | 147 | 17328 | 113 | : | 14 | 68 | : | 17215 | 15546 |
| 1571 Halsa | 137 | 15788 | 143 | : | 9 | 100 | : | 15645 | 13425 |
| 1572 Tustna | 50 | 5834 | 68 | - | 48 | 16 | - | 5766 | 5276 |
| 1573 Smøla | 97 | 14065 | 397 | : | 13 | 38 | 185 | 13668 | 10720 |

[1] Omfattar nepe og kålrot til fôr, fôrbete, raigras, fôrmergkål, grønfôrnepe og andre grønfôr- og silovekstar. [2] Medrekna erter og bønner til konserves, samt matkålrot.

## Tabell 2. Bruk med husdyr og talet på storfe. 31. juli 1997. Møre og Romsdal

| | Bruk i alt med husdyr[1] | Storfe: I alt | Storfe: Ku | Andre storfe over 12 md.: Okse | Andre storfe over 12 md.: Kvige | Andre storfe under 12 md.: Okse | Andre storfe under 12 md.: Kvige |
|---|---|---|---|---|---|---|---|
| 1992 | 4280 | 101474 | 34598[2] | 12029 | 18334 | 18507 | 18006 |
| 1993 | 4172 | 100474 | 34180[2] | 12104 | 18304 | 18125 | 17761 |
| 1994 | 4096 | 99665 | 33521[2] | 12206 | 18033 | 18205 | 17700 |
| 1995 | 3950 | 99216 | 33174[2] | 12749 | 18354 | 17865 | 17074 |
| 1996 | 3848 | 99989 | 33381[2] | 12801 | 18169 | 18118 | 17520 |
| 1997 | 3723 | 98835 | 32628[2] | 12507 | 18519 | 18161 | 17020 |
| 1997 | | | | | | | |
| 1502 Molde | 86 | 2425 | 800 | 257 | 534 | 389 | 445 |
| 1503 Kristiansund | - | - | - | - | - | - | - |
| 1504 Ålesund | 25 | 303 | 96 | 54 | 45 | 59 | 49 |
| 1511 Vanylven | 169 | 3578 | 1034 | 505 | 628 | 800 | 611 |
| 1514 Sande | 68 | 1424 | 413 | 235 | 289 | 269 | 218 |
| 1515 Herøy | 61 | 760 | 203 | 145 | 117 | 178 | 117 |
| 1516 Ulstein | 37 | 725 | 277 | 80 | 147 | 91 | 130 |
| 1517 Hareid | 49 | 840 | 227 | 150 | 132 | 205 | 126 |
| 1519 Volda | 186 | 2919 | 1021 | 344 | 481 | 547 | 526 |
| 1520 Ørsta | 304 | 5677 | 2047 | 491 | 1098 | 1000 | 1041 |
| 1523 Ørskog | 45 | 746 | 264 | 67 | 162 | 97 | 156 |
| 1524 Norddal | 91 | 1649 | 663 | 36 | 297 | 309 | 344 |
| 1525 Stranda | 125 | 2407 | 784 | 134 | 393 | 643 | 453 |
| 1526 Stordal | 27 | 648 | 199 | 53 | 139 | 116 | 141 |
| 1528 Sykkylven | 94 | 1804 | 594 | 242 | 352 | 313 | 303 |
| 1529 Skodje | 38 | 883 | 309 | 54 | 179 | 153 | 188 |
| 1531 Sula | 17 | 273 | 56 | 65 | 41 | 74 | 37 |
| 1532 Giske | 71 | 1923 | 604 | 338 | 321 | 356 | 304 |
| 1534 Haram | 127 | 3325 | 1046 | 429 | 758 | 487 | 605 |
| 1535 Vestnes | 119 | 3054 | 888 | 471 | 578 | 596 | 521 |
| 1539 Rauma | 209 | 5434 | 1884 | 559 | 1009 | 975 | 1007 |
| 1543 Nesset | 127 | 3560 | 1224 | 404 | 683 | 647 | 602 |
| 1545 Midsund | 37 | 1099 | 384 | 125 | 234 | 182 | 174 |
| 1546 Sandøy | 24 | 944 | 323 | 121 | 186 | 167 | 147 |
| 1547 Aukra | 39 | 1652 | 548 | 218 | 319 | 292 | 275 |
| 1548 Fræna | 264 | 11834 | 3633 | 2120 | 2149 | 2123 | 1809 |
| 1551 Eide | 93 | 3541 | 1110 | 513 | 666 | 699 | 553 |
| 1554 Averøy | 145 | 4204 | 1454 | 480 | 786 | 735 | 749 |
| 1556 Frei | 23 | 393 | 84 | 122 | 53 | 81 | 53 |
| 1557 Gjemnes | 148 | 4809 | 1687 | 543 | 907 | 864 | 808 |
| 1560 Tingvoll | 110 | 3553 | 1195 | 491 | 646 | 581 | 640 |
| 1563 Sunndal | 113 | 3247 | 1037 | 410 | 549 | 704 | 547 |
| 1566 Surnadal | 180 | 5461 | 1763 | 704 | 987 | 1070 | 937 |
| 1567 Rindal | 140 | 4799 | 1703 | 417 | 960 | 837 | 882 |
| 1569 Aure | 125 | 2940 | 1035 | 339 | 549 | 501 | 516 |
| 1571 Halsa | 99 | 2750 | 1000 | 301 | 528 | 436 | 485 |
| 1572 Tustna | 43 | 965 | 352 | 98 | 205 | 166 | 144 |
| 1573 Smøla | 65 | 2287 | 687 | 392 | 412 | 419 | 377 |

[1] Ikkje medrekna bruk med berre sau. [2] Av dette ammekyr: 1992: 826, 1993: 842, 1994: 973, 1995: 1 106, 1996: 1 185 og 1997: 1 443.

## Tabell 3. Talet på geit, svin og høns. 31. juli 1997. Møre og Romsdal

| | Geit | | Svin | | | |
|---|---|---|---|---|---|---|
| | I alt | Av dette mjølke-geit | Alssvin over 6 md. I alt | Av dette purke[1] | Påsett av slakte-svin[2] | Høner[3] |
| 1992 | 10637 | 7485 | 2175 | 2126 | 16715 | 146840 |
| 1993 | 10492 | 7313 | 1920 | 1866 | 15074 | 146027 |
| 1994 | 10609 | 7306 | 1967 | 1927 | 14187 | 145589 |
| 1995 | 10324 | 7071 | 2091 | 2051 | 14774 | 128446 |
| 1996 | 10272 | 7011 | 2153 | 2104 | 15895 | 114751 |
| 1997 | 10056 | 6776 | 2053 | 2016 | 16997 | 81152 |
| 1997 | | | | | | |
| 1502 Molde | : | - | 72 | 69 | 373 | 1964 |
| 1503 Kristiansund | - | - | - | - | - | - |
| 1504 Ålesund | - | - | : | : | : | : |
| 1511 Vanylven | 945 | 593 | 87 | 85 | 941 | 2887 |
| 1514 Sande | - | - | : | : | 617 | 2543 |
| 1515 Herøy | : | - | - | - | - | 3421 |
| 1516 Ulstein | - | - | : | : | : | 56 |
| 1517 Hareid | 13 | - | - | - | - | 10133 |
| 1519 Volda | 1657 | 1153 | 27 | 26 | 482 | 4778 |
| 1520 Ørsta | 2472 | 1715 | 263 | 261 | 2574 | 1443 |
| 1523 Ørskog | - | - | - | - | - | 15 |
| 1524 Norddal | 1937 | 1356 | 102 | 102 | 585 | 858 |
| 1525 Stranda | 2343 | 1693 | 46 | 46 | 670 | 2049 |
| 1526 Stordal | : | - | : | : | : | : |
| 1528 Sykkylven | 164 | : | - | - | : | 22 |
| 1529 Skodje | - | - | : | : | - | : |
| 1531 Sula | - | - | - | - | - | - |
| 1532 Giske | - | - | - | - | - | 2133 |
| 1534 Haram | - | - | - | - | 25 | 1135 |
| 1535 Vestnes | : | - | 305 | 301 | 2201 | 14882 |
| 1539 Rauma | 23 | - | 195 | 192 | 1114 | 6452 |
| 1543 Nesset | 72 | - | - | - | - | 1913 |
| 1545 Midsund | - | - | - | - | - | : |
| 1546 Sandøy | - | - | : | : | - | 75 |
| 1547 Aukra | - | - | : | : | - | : |
| 1548 Fræna | 16 | - | 62 | 62 | 260 | 182 |
| 1551 Eide | : | - | - | - | - | 4423 |
| 1554 Averøy | - | - | : | : | 374 | 5330 |
| 1556 Frei | : | - | - | - | : | : |
| 1557 Gjemnes | : | - | 52 | 52 | 378 | 52 |
| 1560 Tingvoll | : | - | 58 | 56 | 430 | 55 |
| 1563 Sunndal | : | : | 109 | 107 | 1021 | 2154 |
| 1566 Surnadal | : | - | 255 | 249 | 2012 | 2047 |
| 1567 Rindal | - | - | 207 | 201 | 1555 | : |
| 1569 Aure | 234 | 145 | : | : | 60 | 108 |
| 1571 Halsa | - | - | 47 | 47 | 335 | 728 |
| 1572 Tustna | - | - | : | : | : | 1876 |
| 1573 Smøla | : | - | 37 | 37 | 555 | 2450 |

[1] Medrekna ungpurker og ungrånar sette på som avlsdyr. [2] Gjeld svin over 8 veker som er sette på til slakt i perioden 1. januar - 31. juli. [3] Gjeld høner over 20 veker pr. 31. juli.

# Lakse- og sjøaurefisket 1997

Tal frå Statistisk sentralbyrå over lakse- og sjøaurefisket i 1997 viser ein total fangst i Møre og Romsdal på 53,9 tonn. Av dette blei 27,1 tonn fiska i sjøen og 26,8 tonn i elvane. Fangstmengda i 1996 var 55,6 tonn. Da blei 26,5 tonn fiska i sjøen og 29,1 tonn i elvane.

Verdien av fangsten i Møre og Romsdal er rekna ut til 2,3 mill. kroner i 1997. Vekta av fisken gjeld kg rund fisk, og verdien er den fiskaren oppnår ved sal, utan frådrag av driftsutgifter mv.

Statistikken over lakse- og sjøaurefisket i elvane blir utarbeidd på grunnlag av data frå fylkesmennene. For sjøfisket blir det sendt inn fangstdagbok frå kvar einskild fiskar.

**Tabell 1. Elvefisket 1997. Møre og Romsdal**

| Elv | Fangst | | | Gjennomsnittsvekt | | Verdi |
|---|---|---|---|---|---|---|
| | I alt | Laks | Sjøaure/ -røye | Laks | Sjøaure/ -røye | |
| | | | Kg | | | 1 000 kr |
| **Heile landet** | 302 946 | 235 557 | 67 389 | 2,8 | 0,9 | 13 279 |
| Møre og Romsdal | 26 760 | 14 241 | 12 519 | 3,1 | 1,4 | 1 065 |
| Aureelva i Sykkylven | 47 | 33 | 14 | 1,5 | 0,5 | 2 |
| Austefjordelva | 460 | 276 | 185 | 2,8 | 1,2 | 18 |
| Barstadvikelva | 105 | 105 | - | 1,8 | - | 4 |
| Batnfjordelva | 55 | - | 55 | - | 0,6 | 2 |
| Bondalselva | 275 | 275 | - | 2,7 | - | 13 |
| Bævra (Svorka) | 72 | 61 | 11 | 3,2 | 1,3 | 3 |
| Drivavassdraget | 5 395 | 1 269 | 4 126 | 4,5 | 2,0 | 187 |
| Eiravassdraget | 2 062 | 705 | 1 357 | 3,5 | 1,6 | 75 |
| Flateelva (Viåa) | 1 | 1 | - | 1,0 | - | 0 |
| Hinnåvassdraget | 89 | - | 89 | - | 0,5 | 3 |
| Hustadelva m/Fustvatnet og Langvatnet | 17 | 17 | - | 1,9 | - | 1 |
| Innfjordelva | 32 | - | 32 | - | 1,7 | 1 |
| Kilselva (Bjørkedals-vassdraget) | 344 | 104 | 240 | 3,1 | 0,8 | 12 |
| Korsbrekkelva | 535 | 435 | 100 | 3,0 | 1,1 | 24 |
| Litledalselva | 625 | 56 | 569 | 3,7 | 1,8 | 20 |
| Malmeelva | 7 | 4 | 3 | 1,3 | 0,8 | 0 |
| N. Vartdalselv | 20 | 20 | - | 2,5 | - | 1 |
| Norangdalselva | 22 | 11 | 12 | 2,6 | 0,9 | 1 |
| Norddalselva (Dalsbygdelva) | 68 | 30 | 38 | 2,7 | 1,2 | 3 |
| Oselva i Syvde m/Sørdalsvatnet | 596 | 456 | 140 | 2,7 | 0,5 | 25 |
| Oselva m/Osvatn i Molde | 426 | 314 | 112 | 1,5 | 1,0 | 16 |

**Tabell 1 (forts.). Elvefisket 1997. Møre og Romsdal**

| Elv | Fangst | | | Gjennomsnittsvekt | | |
|---|---|---|---|---|---|---|
| | I alt | Laks | Sjøaure/ -røye | Laks | Sjøaure/ -røye | Verdi |
| | | | Kg | | | 1 000 kr |
| Møre og Romsdal (forts.) | | | | | | |
| Riksheimselva | 21 | 21 | - | 2,3 | - - | 1 |
| Røa (Hovdenakken) | 25 | 10 | 15 | 1,7 | 1,0 | 1 |
| S. Vartdalselv | 330 | 310 | 21 | 2,9 | 0.8 | 16 |
| Stordalselva | 1 337 | 1 152 | 186 | 2,9 | 1,6 | 60 |
| Strandaelva | 1 708 | 1 236 | 472 | 3,3 | 1.5 | 73 |
| Surna m/Rinna | 7 376 | 4 376 | 3 000 | 4,1 | 1,3 | 313 |
| Sylteelva (Moelva) | 171 | 136 | 35 | 1,4 | 0,6 | 7 |
| Søya | 940 | 421 | 519 | 1,9 | 1,1 | 35 |
| Todalselva (Toåa) i Surnadal | 751 | 174 | 577 | 2,5 | 1.7 | 25 |
| Tressa (Trefjordelva) | 218 | 206 | 12 | 2,6 | 0,6 | 11 |
| Usma (Øksendalselva) | 221 | 59 | 162 | 2,2 | 2,1 | 7 |
| Valldalselva (Sylteelva) | 346 | 251 | 95 | 3,7 | 1,3 | 15 |
| Velledalselva (Fetvassdraget) | 1 214 | 1 054 | 160 | 2,7 | 0,6 | 54 |
| Vikelva (Bjørkeelva) | 143 | 109 | 35 | 2,5 | 0,6 | 6 |
| Vikelva | 27 | 16 | 11 | 3,2 | 0,9 | 1 |
| Visa (Vistdalselva) | 188 | 171 | 18 | 3,5 | 0,8 | 9 |
| Åheimselva | 266 | 189 | 77 | 1,5 | 1,3 | 10 |
| Ørskogelva | 47 | 47 | - | 1,8 | - | 2 |
| Ørstaelva | 177 | 134 | 43 | 2,1 | 1,0 | 7 |

**Tabell 2. Sjøfisket 1997. Møre og Romsdal**

| Elv | Fangst | | | Gjennomsnittsvekt | | |
|---|---|---|---|---|---|---|
| | I alt | Laks | Sjøaure/ -røye | Laks | Sjøaure/ -røye | Verdi |
| | | | Kg | | | 1 000 kr |
| **Heile landet** | 405 039 | 394 358 | 10 681 | 3,6 | 2,1 | 19 652 |
| Møre og Romsdal | 27 112 | 22 911 | 4 200 | 3,4 | 2,1 | 1 213 |
| 1502 Molde | 516 | 516 | - | 3,0 | - | 24 |
| 1503 Kristiansund | 190 | 190 | - | 3,3 | - | 8 |
| 1504 Ålesund | 366 | 366 | - | 3,2 | - | 17 |
| 1511 Vanylven | 26 | 26 | - | 3,3 | - | 1 |
| 1514 Sande | 143 | 143 | - | 2,8 | - | 7 |
| 1515 Herøy | 909 | 909 | - | 3,1 | - | 42 |
| 1516 Ulstein | 6 | 3 | 3 | 2,5 | 1,5 | 0 |
| 1519 Volda | 64 | 62 | 2 | 4,4 | 1,8 | 3 |
| 1520 Ørsta | 736 | 694 | 42 | 3,2 | 2,8 | 34 |
| 1523 Ørskog | 354 | 283 | 72 | 3,1 | 2,5 | 15 |
| 1526 Stordal | 391 | 263 | 129 | 3,7 | 2,3 | 17 |
| 1528 Sykkylven | 345 | 337 | 8 | 3,4 | 2,7 | 16 |
| 1531 Sula | 89 | 61 | 28 | 2,5 | 2,8 | 4 |
| 1532 Giske | 302 | 286 | 16 | 3,4 | 3,3 | 14 |
| 1534 Haram | 1 366 | 1 358 | 8 | 3,3 | 1,5 | 65 |
| 1535 Vestnes | 236 | 233 | 3 | 2,9 | 1,6 | 11 |
| 1539 Rauma | 1 163 | 648 | 515 | 3,5 | 2,2 | 46 |
| 1543 Nesset | 1 297 | 1 045 | 252 | 3,0 | 3,2 | 54 |
| 1547 Aukra | 1 081 | 1 038 | 43 | 3,4 | 2,2 | 51 |
| 1548 Fræna | 2 331 | 2 315 | 16 | 3,4 | 2,0 | 111 |
| 1551 Eide | 1 255 | 943 | 312 | 3,3 | 2,1 | 54 |
| 1554 Averøy | 462 | 444 | 18 | 3,4 | 2,6 | 21 |
| 1557 Gjemnes | 43 | 43 | - | 4,3 | - | 2 |
| 1560 Tingvoll | 4 862 | 2 453 | 2 409 | 3,4 | 2,0 | 190 |
| 1566 Surnadal | 1 690 | 1 422 | 268 | 4,5 | 2,1 | 81 |
| 1569 Aure | 753 | 753 | - | 2,5 | - | 32 |
| 1571 Halsa | 2 002 | 1 966 | 36 | 3,5 | 2,1 | 95 |
| 1572 Tustna | 1 247 | 1 231 | 17 | 3,3 | 1,7 | 59 |
| 1573 Smøla | 2 888 | 2 883 | 5 | 3,5 | 2,5 | 136 |

# Publikasjonsoversikt

## *Publikasjonar utsende i januar 1998*

*Publikasjonane er til sals i bokhandlane, Statistisk sentralbyrå og Akademika, Møllergt. 17, Postboks 8134 Dep., N-0033 Oslo. Telefon 22 11 67 70, telefaks 22 42 05 51. Veke-/månadspublikasjonar og Reprints kan tingast fra Statistisk sentralbyrå. Statistisk sentralbyrå har også ei webbasert informasjonsteneste på Internett der ny statistikk vert presentert. Webadressen er http://www.ssb.no*

### Noregs offisielle statistikk - NOS

**Bygge- og anleggsstatistikk 1995** (NOS C 425). Publikasjonen gir opplysninger om tallet på foretak og bedrifter, sysselsetting, omsetning, bruttoinvesteringer, produksjonsverdi, bearbeidingsverdi, eksport, import samt flere regnskapsvariabler. Statistikken for 1995 er betydelig utvidet sammenlignet med tidligere år. Den er nå basert på Skattedirektoratets Alminnelig næringsoppgave (AN), Saldoskjema for av- og nedskrivning og for negativ saldo (SS) og et spørreskjema for foretak innen bygge- og anleggsvirksomhet. Sidetall 56, 85 kr (inkl. mva.) ISBN 82-537-4467-6 ISSN 0550-029X

**Nasjonalregnskapsstatistikk 1978-1996. Produksjon, anvendelse og sysselsetting** (NOS C 426). I publikasjonen legges det fram nasjonalregnskapstall for årene 1978-1996. Tallene for 1995 og 1996 er foreløpige. For 1978-1994 inneholder publikasjonen tabeller med endelige og mer detaljerte tall. Det er også presentert kryssløpstabeller for to år: 1978 og 1994. Publikasjonen omfatter realdelen av nasjonalregnskapet, det vil si produksjon, produktinnsats, bruttoprodukt, inntektskomponenter og sysselsetting fordelt på næringer, og dessuten konsum, investeringer, realkapital, eksport og import. Sidetall 251, 140 kr (inkl. mva.) ISBN 82-537-4468-4 ISSN 0809-2001

**Olje- og gassvirksomhet 3. kvartal 1997. Statistikk og analyse** (NOS C 420). Publikasjonen gir en samlet og detaljert statistisk oversikt over olje- og gassvirksomheten på norsk kontinentalsokkel. Den kvartalsvise investeringsstatistikken med oppgaver over påløpte kostnader til leting, feltutbygging, felt i drift og landvirksomheten og investeringsanslag for 12-18 måneder framover, utgjør hovedinnholdet i publikasjonen. Den inneholder også oppgaver over produksjon, priser mv. I dette heftet er det tatt med vedlegg med internasjonal statistikk og resultater fra årsstatistikken for 1996 over produksjon, driftskostnader og sysselsetting mv. Sidetall 119, 110 kr (inkl. mva.) ISBN 82-537-4459-5 ISSN 0802-0477

**Regionalstatistikk** (RS 10/97 NOS C 352-C 369). Regionalstatistikk kommer fra januar 1994 ut i serien Norges offisielle statistikk (NOS) med 10 nummer pr. år og med ett hefte pr. fylke (i alt 180 hefter). Heftene inneholder statistikk på kommunenivå fra de fleste emneområder. Mange av tabellene er supplert med kommentarer, og noen er illustrert med kart eller grafikk. Pris 590 kr pr. fylke pr. år (inkl. mva.). Sidetall varierende

**Utdanningsstatistikk. Grunnskolar 1. september 1996** (NOS C 418). Denne publikasjonen inneheld opplysningar om elevar og klasser mv. ved grunnskolar pr. 1. september 1996. Det er også gitt eit oversyn over dei elevane som gjekk ut av grunnskolen våren 1996, og kor mange av desse som var i vidaregåande utdanning same hausten. Publikasjonen inneheld også tal for lærarar ved dei same skolane i skoleåret 1996/97 og eit oversyn over dei kommunale driftsutgiftene til grunnskolar i 1996. Sidetall 68, 85 kr (inkl. mva.) ISBN 82-537-4456-0 ISSN 0332-804X

**Varehandelsstatistikk 1995** (NOS C 423). Statistisk sentralbyrå presenterer i denne publikasjonen statistikk for varehandel, reparasjon av motorkjøretøyer og husholdningsapparater for 1995. Publikasjonen gir opplysninger om antall foretak og bedrifter, sysselsetting, lønnskostnader og omsetning fordelt etter næringsgruppe, produksjonsinnsats, bearbeidingsverdi, investeringer, eksport, import, samt flere regnskapsvariabler. Statistikken for 1995 er betydelig utvidet sammenlignet med tidligere år. Sidetall 80, 85 kr (inkl. mva.) ISBN 82-537-4464-1 ISSN 0078-1959

### Rapporter - RAPP

**Household Recycling Rates and Solid Waste Collection Fees/Julie L. Hass** (RAPP 97/25). I 1995 leverte husholdningene 1,26 millioner tonn avfall. Av dette ble 18 prosent levert videre til materialgjenvinning. Miljømyndighetene ønsker at mer avfall leveres til gjenvinning, men spørsmålet er hvordan dette

Statistisk sentralbyrå
Salg- og abonnementservice
Postboks 8131 Dep.
N-0033 Oslo

Telefon: 22 00 44 80
Telefaks:22 86 49 76

kan oppnås. Kunnskap om effekt og kostnader ved tiltak er alltid viktig. I denne sammenheng er det viktig å avdekke om tiltak for økt gjenvinning vil medføre økte kostnader for abonnentene. På den annen side har det vært en diskusjon om å bruke høyere gebyr for å stimulere til økt gjenvinning. Denne analysen er en undersøkelse relatert til dette temaet. Sidetall 32, 100 kr (inkl. mva.) ISBN 82-537-4470-6 ISSN 0806-2056

**The Costs of Alternative Policies for Paper and Plastic Waste/Annegrete Bruvoll** (RAPP 98/2). I de siste årene har metodene for avfallshåndtering forandret seg, og en har gått stadig mer over fra deponering og forbrenning til gjenvinning. Denne rapporten ser på økonomiske kostnader og miljøkostnader ved ulike former for avfallshåndtering. Sidetall 30, 100 kr (inkl. mva.) ISBN 82-537-4478-1 ISSN 0806-2056

## Aktuell statistikk og tidsskrifter - AST

**Bygginfo** (BYG 1/98). Tidsskriftet inneholder aktuell statistikk for bygge- og anleggsvirksomhet: byggeareal, ordrer, lønn, byggekostnader, prisindekser, nasjonalregnskapstall, sysselsetting og arbeidskraftundersøkelser. Sidetall 26, 45 kr (inkl. mva.) ISSN 0804-1334

**Månedsstatistikk over utenrikshandelen** (MU 12/97). Heftene gir foreløpige månedstall for innførsel og utførsel av varer og et årlig hefte med endelige årstall i april/mai. Mer omfattende årsstatistikk basert på endelige tall utgis noe senere i NOS Utenrikshandel. Den og heftene har også landsfordeling etter varenummer. De fleste tabellene i månedsheftene bygger på FNs Standard International Trade Classification (SITC Rev. 3). Tabellene 10, 11 og 14 bygger på nomenklaturen HS (Det harmoniserte system). Teksten til varenumrene fins i NOS Statistisk varefortegnelse for utenrikshandelen eller i tolltariffen. Heftene har også verdi-, pris- og volumindekser. Sidetall 92, 50 kr (inkl. mva.) ISSN 0332-6403

**Ukens statistikk** (UKE 1-2/98, 3/98, 4/98, 5/98). I Ukens statistikk presenteres aktuell statistikk og andre nyheter fra Statistisk sentralbyrå. Heftene inneholder artikler fra hele spekteret av norsk samfunnsliv. Hvert hefte har tabellvedlegg med ny statistikk og nøkkeltall - økonomiske indikatorer for Norge. Oversikt over nye publikasjoner og statistikk som ventes å komme er med i hvert nummer. Sidetall varierende, 30 kr (inkl. mva.) ISSN 0804-0524

## Reprints - REPR

**Market Power, International $CO_2$ Taxation and Oil Wealth/Elin Berg, Snorre Kverndokk and Knut Einar Rosendahl** (REPR 110). Reprint from The Energy Journal, Vol. 18, No. 4, 1997, 33-71. Sidetall 40, ISSN 0800-7500

**Å telle de ville/Hege Roll-Hansen** (REPR 111). Særtrykk fra ARR, Idéhistorisk tidsskrift, nr. 4, 1997, s. 12-19. Sidetall 8, ISSN 0800-7500

C 448

April

Noregs offisielle statistikk

# Regionalstatistikk

3/98

Statistics Norway

Statistisk sentralbyrå

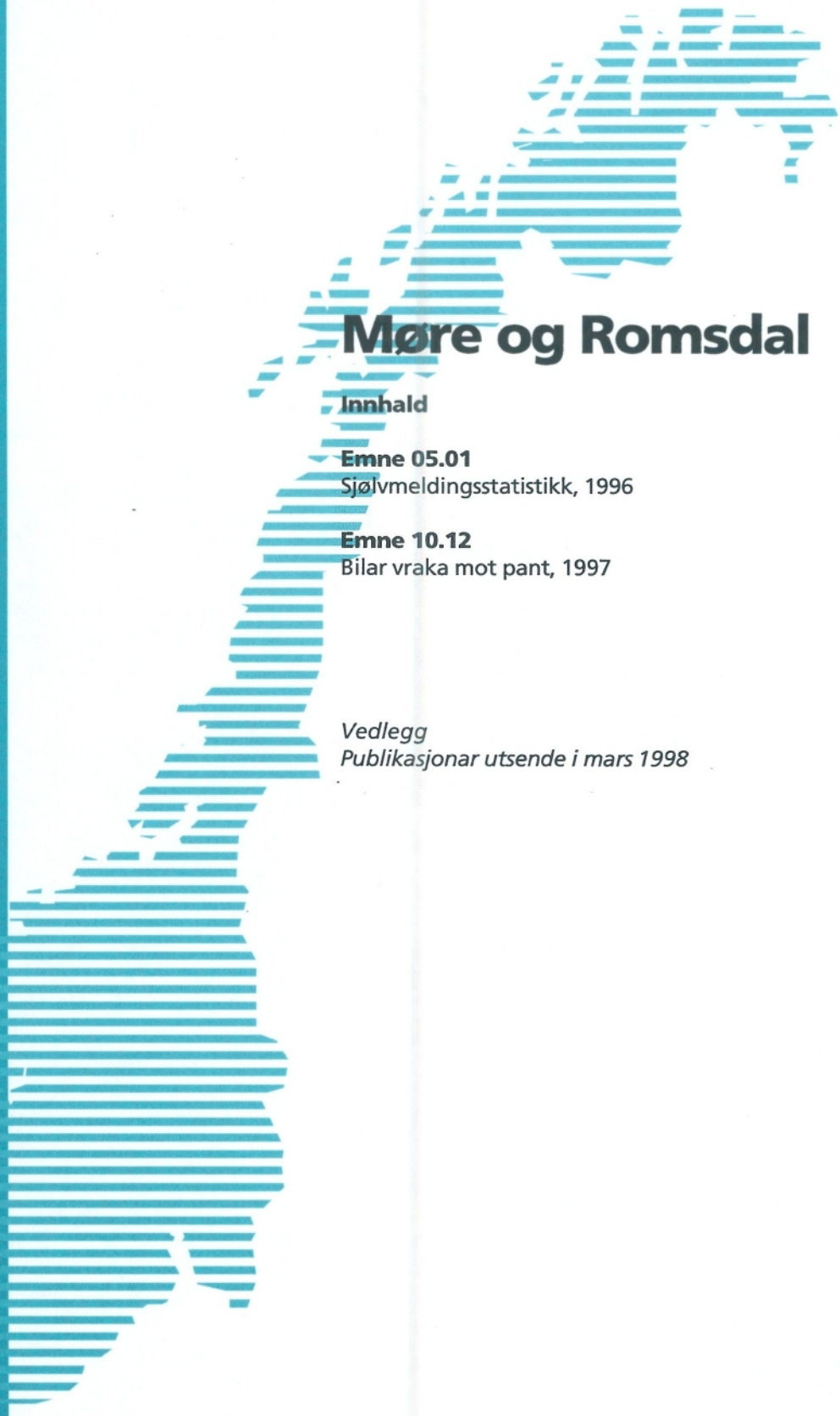

# Møre og Romsdal

**Innhald**

**Emne 05.01**
Sjølvmeldingsstatistikk, 1996

**Emne 10.12**
Bilar vraka mot pant, 1997

*Vedlegg*
*Publikasjonar utsende i mars 1998*

ISSN 0804-2888

*Oslo*
Postboks 8131 Dep.
0033 Oslo
Tlf.: 22 86 45 00

*Kongsvinger*
Postboks 1260
2201 Kongsvinger
Tlf.: 62 88 50 00

# Hovudpostar sjølvmeldinga 1996

Hovudpostar i sjølvmeldingsstatistikken for 1996 publisert av Statistisk sentralbyrå viser at gjennomsnittleg bruttoinntekt for Møre og Romsdal var 170 461 kr. Gjennomsnittleg bruttoinntekt for landet var 183 361 kr. Av kommunane i Møre og Romsdal har Herøy høgast bruttoinntekt med 203 261 kr, medan Halsa har lågast med 137 255 kr.

Gjennomsnittleg brutto formue i fylket var 270 525 kr, mens den for landet var 279 919 kr. Av kommunane i Møre og Romsdal var gjennomsnittleg brutto formue høgast i Ulstein med 357 245 kr, og lågast i Smøla med 221 026 kr.

Sjølvmeldingsstatistikken inneheld opplysningar frå sjølvmeldinga til alle busette personar 17 år og over pr. 31. desember 1996. Storleiken til tala er bestemt av skattereglar og likningspraksis. Skattefrie inntekter kjem ikkje med i statistikken.

Hovudpostane i sjølvmeldinga er ei oppstilling av inntekts-, frådrags- og formueskomponentane i sjølvmeldinga. Bruttoinntekt er samansett av alle skattepliktige inntekter, tilsvarande post 3.1.10 på sjølvmeldinga 1996. Brutto formue er samansett av samla skattepliktig formue, jf. post 4.7 på sjølvmeldinga.

Gjennomsnittstala er rekna ut berre for personar med beløp på dei einskilde postane.

Sjølvmeldingsopplysningar for heile landet er offentleggjort i Ukens statistikk nr 12/98 og på Internett: http://www.ssb.no

**Tabell 1. Hovedposter fra selvangivelsen for bosatte personer 17 år og over etter kommune. Gjennomsnitt for de med beløp på postene. Møre og Romsdal. 1996**

| | 15 MØRE OG ROMSDAL | 1502 Molde | 1503 Kristiansund | 1504 Ålesund | 1511 Vanylven | 1514 Sande |
|---|---|---|---|---|---|---|
| Bruttoinntekt ..... | 170461 | 179467 | 166720 | 188317 | 158034 | 160247 |
| - Lønn ..... | 158316 | 172776 | 169597 | 172976 | 138599 | 142339 |
| - Tjenestepensjon o.l ..... | 35189 | 42438 | 38593 | 40836 | 27527 | 35934 |
| - Ytelser fra folketrygden .. | 74911 | 77466 | 76268 | 77980 | 72385 | 72772 |
| - Næringsinntekt ..... | 162891 | 153139 | 159998 | 205719 | 143077 | 157845 |
| - Inntekt av bolig og annen fast eiendom ..... | 6438 | 6964 | 6754 | 8180 | 7017 | 4891 |
| - Mottatte bidrag, livrenter og barnepensjon o.l ..... | 18564 | 19463 | 18859 | 19073 | 18098 | 16498 |
| - Kapitalinntekter ..... | 9114 | 8392 | 5921 | 14088 | 8369 | 5595 |
| Fradrag ..... | 41381 | 44178 | 40637 | 43056 | 39321 | 42153 |
| - Standardfradrag ..... | 24921 | 26868 | 24822 | 25287 | 22984 | 23000 |
| - Underskudd i næring, inkl. tidligere års underskudd .. | 53404 | 53288 | 57193 | 63064 | 40157 | 46245 |
| - Gjeldsrenter inkl. andelsei andel av fradragsberettiged gifter i boligselskap ..... | 16238 | 17713 | 15446 | 17388 | 14721 | 15945 |
| - Andre fradrag ..... | 18123 | 14056 | 18642 | 17469 | 25473 | 27990 |
| Alminnelig inntekt ..... | 129652 | 135864 | 126653 | 145764 | 119607 | 118704 |
| Realkapital ..... | 225444 | 235708 | 208348 | 213185 | 266998 | 223743 |
| Herav: | | | | | | |
| - Faste eiendommer, anlegg og skog ..... | 231365 | 244659 | 210177 | 216504 | 282331 | 233729 |
| Bruttofinanskapital i alt .... | 130557 | 125077 | 101800 | 150784 | 142206 | 119595 |
| - Bankinnskudd ..... | 86838 | 82501 | 70885 | 85047 | 109190 | 94088 |
| - Aksjer i norske selskap ... | 103528 | 81793 | 69369 | 167572 | 56535 | 54068 |
| Brutto formue ..... | 270525 | 274884 | 230422 | 282750 | 300476 | 251877 |
| Gjeld (inkl. utenlandsk gjeld) | 278211 | 296257 | 249192 | 294470 | 251032 | 267842 |
| Netto formue ..... | 99631 | 77909 | 61063 | 80370 | 167819 | 102934 |
| Antall personer 17 år og over | 186788 | 17951 | 13667 | 28935 | 2883 | 2471 |

**Tabell 1 (forts.). Hovedposter fra selvangivelsen for bosatte personer 17 år og over etter kommune. Gjennomsnitt for de med beløp på postene. Møre og Romsdal. 1996**

| | 1515 Herøy | 1516 Ul-stein | 1517 Hareid | 1519 Volda | 1520 Ørsta | 1523 Ørskog |
|---|---|---|---|---|---|---|
| Bruttoinntekt ..... | 203261 | 190095 | 168168 | 159597 | 157619 | 168869 |
| - Lønn ..... | 147757 | 170373 | 156576 | 148427 | 146700 | 158057 |
| - Tjenestepensjon o.l ..... | 36291 | 37843 | 34888 | 39006 | 29549 | 30923 |
| - Ytelser fra folketrygden .. | 74770 | 74833 | 76165 | 74520 | 73757 | 71773 |
| - Næringsinntekt ..... | 349437 | 161932 | 158174 | 125834 | 140661 | 126014 |
| - Inntekt av bolig og annen fast eiendom ..... | 6444 | 6950 | 6112 | 11615 | 6600 | 6808 |
| - Mottatte bidrag, livrenter og barnepensjon o.l ..... | 25120 | 17163 | 17470 | 17732 | 16158 | 16081 |
| - Kapitalinntekter ..... | 13369 | 18703 | 6095 | 6547 | 7026 | 12574 |
| Fradrag ..... | 51647 | 44422 | 44061 | 39457 | 38261 | 39535 |
| - Standardfradrag ..... | 23755 | 24777 | 24057 | 24657 | 24361 | 25964 |
| - Underskudd i næring, inkl. tidligere års underskudd .. | 127727 | 68041 | 77684 | 34692 | 34805 | 57518 |
| - Gjeldsrenter inkl. andelsei andel av fradragsberettiged gifter i boligselskap ..... | 17613 | 18685 | 16549 | 16650 | 15383 | 12958 |
| - Andre fradrag ..... | 34241 | 20492 | 21107 | 16450 | 17167 | 15032 |
| Alminnelig inntekt ..... | 152471 | 146270 | 124670 | 120968 | 120072 | 129669 |
| Realkapital ..... | 206361 | 234122 | 200979 | 268470 | 229744 | 232631 |
| Herav: | | | | | | |
| - Faste eiendommer, anlegg og skog ..... | 212480 | 243340 | 204347 | 295884 | 242864 | 242662 |
| Bruttofinanskapital i alt .... | 161765 | 214795 | 104976 | 114168 | 124473 | 160392 |
| - Bankinnskudd ..... | 94329 | 84265 | 72913 | 84712 | 93029 | 100934 |
| - Aksjer i norske selskap ... | 144357 | 393760 | 67351 | 56728 | 85714 | 91838 |
| Brutto formue ..... | 293079 | 357245 | 227723 | 271049 | 262883 | 304351 |
| Gjeld (inkl. utenlandsk gjeld) | 299851 | 323794 | 279681 | 286794 | 265855 | 260790 |
| Netto formue ..... | 111822 | 150995 | 56057 | 105397 | 113309 | 158820 |
| Antall personer 17 år og over | 6356 | 4719 | 3538 | 6330 | 7955 | 1553 |

**Tabell 1 (forts.). Hovedposter fra selvangivelsen for bosatte personer 17 år og over etter kommune. Gjennomsnitt for de med beløp på postene. Møre og Romsdal. 1996**

| | 1524 Nord-dal | 1525 Stranda | 1526 Stor-dal | 1528 Sykk-ylven | 1529 Skodje | 1531 Sula |
|---|---|---|---|---|---|---|
| Bruttoinntekt ..... | 148325 | 172761 | 160134 | 169676 | 171014 | 166548 |
| - Lønn ..... | 126431 | 158920 | 144721 | 160426 | 161839 | 157986 |
| - Tjenestepensjon o.l ..... | 21029 | 31028 | 27017 | 31100 | 35011 | 34567 |
| - Ytelser fra folketrygden .. | 71140 | 74129 | 67630 | 75314 | 72765 | 75601 |
| - Næringsinntekt ..... | 118525 | 126972 | 118519 | 134772 | 145223 | 169546 |
| - Inntekt av bolig og annen fast eiendom ..... | 5155 | 5078 | 6421 | 6733 | 6028 | 7645 |
| - Mottatte bidrag, livrenter og barnepensjon o.l ..... | 16010 | 16496 | 20191 | 18064 | 18673 | 19086 |
| - Kapitalinntekter ..... | 6721 | 10185 | 10664 | 9963 | 7936 | 7574 |
| Fradrag ..... | 34614 | 37341 | 54107 | 40756 | 44172 | 38549 |
| - Standardfradrag ..... | 22209 | 24937 | 24741 | 24804 | 27257 | 24053 |
| - Underskudd i næring, inkl. tidligere års underskudd .. | 41963 | 43908 | 673201 | 80092 | 44970 | 60302 |
| - Gjeldsrenter inkl. andelsei andel av fradragsberettiged gifter i boligselskap ..... | 13519 | 14446 | 13586 | 16770 | 17252 | 15613 |
| - Andre fradrag ..... | 11880 | 11489 | 9255 | 13578 | 16170 | 15235 |
| Alminnelig inntekt ..... | 113850 | 135628 | 105963 | 129319 | 127427 | 128488 |
| Realkapital ..... | 235510 | 210653 | 205019 | 228705 | 235723 | 239044 |
| Herav: | | | | | | |
| - Faste eiendommer, anlegg og skog ..... | 260637 | 214930 | 234532 | 247819 | 258228 | 259774 |
| Bruttofinanskapital i alt .... | 149818 | 163651 | 176875 | 149609 | 99290 | 105647 |
| - Bankinnskudd ..... | 115846 | 111086 | 100711 | 94819 | 72148 | 68084 |
| - Aksjer i norske selskap ... | 35888 | 104272 | 170201 | 162637 | 75018 | 92573 |
| Brutto formue ..... | 296183 | 294961 | 303844 | 290009 | 255750 | 253675 |
| Gjeld (inkl. utenlandsk gjeld) | 260520 | 274632 | 245614 | 301997 | 304695 | 274549 |
| Netto formue ..... | 154533 | 148106 | 158445 | 116384 | 65797 | 93678 |
| Antall personer 17 år og over | 1582 | 3614 | 844 | 5449 | 2520 | 5164 |

**Tabell 1 (forts.). Hovedposter fra selvangivelsen for bosatte personer 17 år og over etter kommune. Gjennomsnitt for de med beløp på postene. Møre og Romsdal. 1996**

| | 1532 Giske | 1534 Haram | 1535 Vest-nes | 1539 Rauma | 1543 Nesset | 1545 Mid-sund |
|---|---|---|---|---|---|---|
| Bruttoinntekt | 176792 | 170281 | 163892 | 157560 | 156703 | 182407 |
| - Lønn | 150607 | 154796 | 152988 | 149188 | 148127 | 145979 |
| - Tjenestepensjon o.l | 40035 | 35802 | 29296 | 32275 | 28106 | 30645 |
| - Ytelser fra folketrygden | 71928 | 75231 | 74436 | 75043 | 73028 | 69486 |
| - Næringsinntekt | 192318 | 173257 | 149012 | 118221 | 132477 | 187965 |
| - Inntekt av bolig og annen fast eiendom | 5552 | 4986 | 5642 | 6249 | 3817 | 3845 |
| - Mottatte bidrag, livrenter og barnepensjon o.l | 17959 | 18042 | 18193 | 18272 | 17985 | 18161 |
| - Kapitalinntekter | 9160 | 8622 | 7960 | 6723 | 11279 | 19461 |
| Fradrag | 45292 | 41188 | 40085 | 37242 | 39938 | 40329 |
| - Standardfradrag | 24030 | 24539 | 25302 | 24377 | 26488 | 23223 |
| - Underskudd i næring, inkl. tidligere års underskudd | 76540 | 69526 | 23439 | 34036 | 45325 | 36537 |
| - Gjeldsrenter inkl. andelsei andel av fradragsberettiged gifter i boligselskap | 15481 | 14916 | 15579 | 15355 | 15668 | 12955 |
| - Andre fradrag | 27196 | 21761 | 16892 | 11431 | 13012 | 25508 |
| Alminnelig inntekt | 131971 | 129646 | 124307 | 120708 | 117473 | 142280 |
| Realkapital | 229826 | 215674 | 216807 | 222259 | 216558 | 208371 |
| Herav: | | | | | | |
| - Faste eiendommer, anlegg og skog | 235827 | 217652 | 228670 | 221617 | 206513 | 209401 |
| Bruttofinanskapital i alt | 121294 | 139080 | 122167 | 139117 | 127112 | 158494 |
| - Bankinnskudd | 82707 | 101118 | 89341 | 86989 | 104615 | 97859 |
| - Aksjer i norske selskap | 83580 | 94548 | 71042 | 122564 | 48953 | 98681 |
| Brutto formue | 256922 | 273745 | 256135 | 280345 | 263480 | 280996 |
| Gjeld (inkl. utenlandsk gjeld) | 273776 | 267490 | 266986 | 275281 | 274179 | 251637 |
| Netto formue | 87427 | 122744 | 99893 | 120120 | 114684 | 148709 |
| Antall personer 17 år og over | 4654 | 6667 | 4960 | 5977 | 2519 | 1615 |

**Tabell 1 (forts.). Hovedposter fra selvangivelsen for bosatte personer 17 år og over etter kommune. Gjennomsnitt for de med beløp på postene. Møre og Romsdal. 1996**

| | 1546 Sandøy | 1547 Aukra | 1548 Fræna | 1551 Eide | 1554 Averøy | 1556 Frei |
|---|---|---|---|---|---|---|
| Bruttoinntekt ..... | 176089 | 164143 | 165173 | 163516 | 165786 | 172398 |
| - Lønn ..... | 152546 | 151469 | 149214 | 146678 | 154034 | 170811 |
| - Tjenestepensjon o.l ..... | 24229 | 30145 | 27958 | 28684 | 29453 | 35506 |
| - Ytelser fra folketrygden .. | 72937 | 74258 | 72337 | 71038 | 72381 | 75996 |
| - Næringsinntekt ..... | 177953 | 150822 | 162109 | 181448 | 166474 | 139811 |
| - Inntekt av bolig og annen fast eiendom ..... | 4513 | 6379 | 5371 | 4998 | 5041 | 6201 |
| - Mottatte bidrag, livrenter og barnepensjon o.l ..... | 17397 | 17703 | 19488 | 17852 | 17667 | 19412 |
| - Kapitalinntekter ..... | 11936 | 8790 | 7550 | 7466 | 6570 | 9004 |
| Fradrag ..... | 41206 | 40287 | 42021 | 41216 | 42180 | 44539 |
| - Standardfradrag ..... | 22304 | 23768 | 25453 | 26088 | 24669 | 25997 |
| - Underskudd i næring, inkl. tidligere års underskudd .. | 25889 | 39201 | 32378 | 48050 | 24030 | 35490 |
| - Gjeldsrenter inkl. andelsei andel av fradragsberettiged gifter i boligselskap ..... | 12327 | 16480 | 16230 | 16153 | 15775 | 19170 |
| - Andre fradrag ..... | 33503 | 20791 | 19322 | 14452 | 22318 | 18244 |
| Alminnelig inntekt ..... | 135386 | 124386 | 123770 | 122821 | 124107 | 128755 |
| Realkapital ..... | 214934 | 229562 | 250108 | 247401 | 248299 | 254165 |
| Herav: | | | | | | |
| - Faste eiendommer, anlegg og skog ..... | 203118 | 235932 | 264574 | 259862 | 249062 | 267724 |
| Bruttofinanskapital i alt .... | 162829 | 114509 | 113103 | 108121 | 107904 | 71340 |
| - Bankinnskudd ..... | 101604 | 76488 | 77695 | 72155 | 80997 | 49924 |
| - Aksjer i norske selskap ... | 142727 | 110758 | 68955 | 88344 | 66178 | 52579 |
| Brutto formue ..... | 293717 | 254589 | 267420 | 269487 | 261541 | 231591 |
| Gjeld (inkl. utenlandsk gjeld) | 221993 | 284333 | 286449 | 289215 | 277113 | 315620 |
| Netto formue ..... | 177193 | 86808 | 90293 | 88629 | 94283 | 23865 |
| Antall personer 17 år og over | 1125 | 2319 | 6870 | 2319 | 4350 | 3774 |

**Tabell 1 (forts.). Hovedposter fra selvangivelsen for bosatte personer 17 år og over etter kommune. Gjennomsnitt for de med beløp på postene. Møre og Romsdal. 1996**

| | 1557 Gjem-nes | 1560 Ting-voll | 1563 Sunn-dal | 1566 Surna-dal | 1567 Rindal | 1569 Aure |
|---|---|---|---|---|---|---|
| Bruttoinntekt ..... | 149984 | 144539 | 168358 | 147440 | 142073 | 150821 |
| - Lønn ..... | 139950 | 138073 | 168043 | 142852 | 121489 | 143839 |
| - Tjenestepensjon o.l ..... | 29280 | 34368 | 35055 | 28015 | 19974 | 30235 |
| - Ytelser fra folketrygden .. | 71734 | 73402 | 77623 | 72583 | 72065 | 71600 |
| - Næringsinntekt ..... | 121694 | 118556 | 118004 | 122051 | 129545 | 115567 |
| - Inntekt av bolig og annen fast eiendom ..... | 5188 | 3604 | 3802 | 4227 | 3600 | 4795 |
| - Mottatte bidrag, livrenter og barnepensjon o.l ..... | 16324 | 16149 | 19517 | 18042 | 17365 | 15055 |
| - Kapitalinntekter ..... | 6270 | 5487 | 5505 | 6378 | 6995 | 6065 |
| Fradrag ..... | 37977 | 37430 | 38691 | 35824 | 29928 | 38630 |
| - Standardfradrag ..... | 25025 | 25412 | 26093 | 24690 | 21359 | 24020 |
| - Underskudd i næring, inkl. tidligere års underskudd .. | 24966 | 28463 | 30731 | 30261 | 14921 | 26571 |
| - Gjeldsrenter inkl. andelsei andel av fradragsberettiged gifter i boligselskap ..... | 15032 | 14175 | 15971 | 14949 | 14172 | 16338 |
| - Andre fradrag ..... | 13738 | 11857 | 11869 | 12477 | 9685 | 15985 |
| Alminnelig inntekt ..... | 112518 | 107790 | 130342 | 112354 | 112594 | 112601 |
| Realkapital ..... | 250343 | 200465 | 197089 | 231326 | 244516 | 231928 |
| Herav: | | | | | | |
| - Faste eiendommer, anlegg og skog ..... | 246408 | 185595 | 185952 | 233023 | 238316 | 232786 |
| Bruttofinanskapital i alt .... | 127913 | 108093 | 111601 | 131426 | 164325 | 127600 |
| - Bankinnskudd ..... | 93268 | 88088 | 89726 | 103085 | 142423 | 99321 |
| - Aksjer i norske selskap ... | 60391 | 42779 | 43507 | 46378 | 19275 | 52335 |
| Brutto formue ..... | 279169 | 237041 | 239911 | 278809 | 324245 | 272535 |
| Gjeld (inkl. utenlandsk gjeld) | 271582 | 245134 | 248724 | 243425 | 227131 | 272360 |
| Netto formue ..... | 120572 | 97430 | 87653 | 148683 | 215205 | 123846 |
| Antall personer 17 år og over | 2180 | 2549 | 5889 | 5058 | 1751 | 2203 |

**Tabell 1 (forts.). Hovedposter fra selvangivelsen for bosatte personer 17 år og over etter kommune. Gjennomsnitt for de med beløp på postene. Møre og Romsdal. 1996**

| | 1571 Halsa | 1572 Tustna | 1573 Smøla |
|---|---|---|---|
| Bruttoinntekt ..... | 137255 | 139573 | 150886 |
| - Lønn ..... | 128832 | 139096 | 129973 |
| - Tjenestepensjon o.l ..... | 26879 | 24203 | 30731 |
| - Ytelser fra folketrygden .. | 70437 | 73085 | 71086 |
| - Næringsinntekt ..... | 109767 | 96542 | 166708 |
| - Inntekt av bolig og annen fast eiendom ..... | 3330 | 4256 | 3256 |
| - Mottatte bidrag, livrenter og barnepensjon o.l ..... | 16210 | 15423 | 18988 |
| - Kapitalinntekter ..... | 6862 | 4111 | 4289 |
| Fradrag ..... | 33886 | 37251 | 40811 |
| - Standardfradrag ..... | 22760 | 22277 | 22320 |
| - Underskudd i næring, inkl. tidligere års underskudd .. | 22490 | 15544 | 45985 |
| - Gjeldsrenter inkl. andelsei andel av fradragsberettiged gifter i boligselskap ..... | 12590 | 14351 | 13145 |
| - Andre fradrag ..... | 13571 | 20015 | 27111 |
| Alminnelig inntekt ..... | 103895 | 103559 | 110617 |
| Realkapital ..... | 223614 | 227558 | 192878 |
| Herav: | | | |
| - Faste eiendommer, anlegg og skog ..... | 217910 | 228572 | 185577 |
| Bruttofinanskapital i alt .... | 145634 | 116747 | 103952 |
| - Bankinnskudd ..... | 104667 | 97022 | 80705 |
| - Aksjer i norske selskap ... | 115577 | 37323 | 35459 |
| Brutto formue ..... | 286640 | 256665 | 221026 |
| Gjeld (inkl. utenlandsk gjeld) | 220991 | 229396 | 214314 |
| Netto formue ..... | 165066 | 120301 | 93943 |
| Antall personer 17 år og over | 1575 | 850 | 2053 |

## Bilar vraka mot pant 1997

I Møre og Romsdal blei det i 1997 vraka 2 166 personbilar og 153 varebilar mot pant. Talet på vraka personbilar utgjorde 2,3 prosent av personbilbestanden i fylket pr. 31. desember 1997. Gjennomsnittet for heile landet var 2,4 prosent. Talet på vraka varebilar utgjorde 1,7 prosent av bestanden, samanlikna mot gjennomsnittet for landet på 1,5 prosent. Den gjennomsnittlege alderen til personbilane ved vraking var 18,6 år, medan gjennomsnittet for heile landet var 17,4 år. For varebilar var gjennomsnittsalderen 15,4 år. Gjennomsnittet for heile landet var 14,3 år.

Smøla hadde flest panta personbilar og Frei flest panta varebilar i forhold til bestanden i gruppene, med respektive 4,3 og 7,1 prosent. Surnadal hadde færrast panta personbilar med 1,3 prosent. Fleire kommunar hadde ikkje panta varebilar.

Panteordninga for bilar vraka mot pant blei innført 1. mai 1978. Den omfattar person- og varebilar som var registrerte 1. januar 1977 eller som er blitt registrerte seinare. Statistisk sentralbyrå har på grunnlag av vrakmeldingane som blir registrerte ved Toll- og avgiftsdirektoratet laga ei oversikt på kommune over panta bilvrak. Bustadskommuna til bileigaren er brukt som stadfestingsgrunnlag.

Tal for heile landet er gitt i Ukens statistikk nr. 12, 1998.

**Bilar vraka mot pant. Kommune. 1997**

| Kommune[2] | Bil-bestand pr. 31. desember 1997 | Bilar[1] vraka mot pant: I alt | Person-bilar | Vare-bilar | I prosent av bestanden i gruppa: Person-bilar | Vare-bilar | Gjennomsnittleg alder. År: Person-bilar | Vare-bilar |
|---|---|---|---|---|---|---|---|---|
| **Heile landet** | **1955313** | **45152** | **42152** | **3000** | **2.4** | **1.5** | **17.4** | **14.3** |
| Fylket | 104820 | 2319 | 2166 | 153 | 2.3 | 1.7 | 18.6 | 15.4 |
| Molde | 9958 | 154 | 147 | 7 | 1.6 | 0.8 | 18.5 | 17.1 |
| Kristiansund | 6223 | 129 | 115 | 14 | 2.0 | 2.6 | 17.8 | 14.9 |
| Ålesund | 16793 | 394 | 367 | 27 | 2.5 | 1.5 | 18.2 | 14.9 |
| Vanylven | 1644 | 39 | 38 | 1 | 2.5 | 0.9 | 19.5 | 17.0 |
| Sande | 1342 | 23 | 23 | - | 1.8 | - | 16.8 | - |
| Herøy | 3752 | 56 | 54 | 2 | 1.5 | 0.9 | 16.8 | 15.0 |
| Ulstein | 2708 | 57 | 50 | 7 | 2.0 | 3.6 | 18.3 | 15.6 |
| Hareid | 2053 | 55 | 49 | 6 | 2.6 | 3.4 | 17.9 | 12.2 |
| Volda | 3434 | 70 | 69 | 1 | 2.2 | 0.3 | 18.7 | 22.0 |
| Ørsta | 4654 | 103 | 97 | 6 | 2.3 | 1.6 | 18.3 | 15.0 |
| Ørskog | 902 | 25 | 25 | - | 3.1 | - | 17.8 | - |
| Norddal | 883 | 32 | 30 | 2 | 3.8 | 2.1 | 19.8 | 20.0 |
| Stranda | 2121 | 41 | 38 | 3 | 1.9 | 1.9 | 19.2 | 17.3 |
| Stordal | 485 | 12 | 12 | - | 2.8 | - | 19.7 | - |
| Sykkylven | 3312 | 61 | 54 | 7 | 1.8 | 2.3 | 18.1 | 13.3 |
| Skodje | 1557 | 61 | 58 | 3 | 4.0 | 2.5 | 19.4 | 14.7 |
| Sula | 2979 | 62 | 59 | 3 | 2.2 | 1.2 | 18.0 | 14.3 |
| Giske | 2303 | 63 | 56 | 7 | 2.6 | 5.2 | 19.0 | 14.9 |
| Haram | 3753 | 80 | 78 | 2 | 2.2 | 0.8 | 18.7 | 17.0 |
| Vestnes | 2804 | 101 | 96 | 5 | 3.8 | 1.7 | 19.8 | 18.0 |
| Rauma | 3485 | 62 | 59 | 3 | 1.9 | 0.8 | 19.6 | 14.0 |
| Nesset | 1513 | 38 | 38 | - | 2.7 | - | 19.0 | - |
| Midsund | 886 | 21 | 21 | - | 2.5 | - | 18.2 | - |
| Sandøy | 508 | 13 | 11 | 2 | 2.3 | 5.7 | 18.9 | 15.5 |
| Aukra | 1215 | 24 | 22 | 2 | 1.9 | 3.2 | 18.6 | 13.5 |
| Fræna | 4248 | 100 | 91 | 9 | 2.3 | 2.5 | 18.9 | 17.3 |
| Eide | 1439 | 40 | 38 | 2 | 3.0 | 1.3 | 19.7 | 15.5 |
| Averøy | 2319 | 53 | 46 | 7 | 2.2 | 3.7 | 17.9 | 15.1 |
| Frei | 2027 | 64 | 53 | 11 | 2.8 | 7.1 | 18.4 | 15.2 |
| Gjemnes | 1279 | 22 | 22 | - | 1.9 | - | 18.5 | - |
| Tingvoll | 1438 | 38 | 38 | - | 3.0 | - | 17.8 | - |
| Sunndal | 3307 | 64 | 61 | 3 | 2.0 | 1.0 | 19.5 | 18.7 |
| Surnadal | 3046 | 39 | 37 | 2 | 1.3 | 0.7 | 19.1 | 13.0 |
| Rindal | 1041 | 21 | 19 | 2 | 2.0 | 1.9 | 17.6 | 17.5 |
| Aure | 1247 | 30 | 28 | 2 | 2.5 | 1.6 | 19.5 | 15.5 |
| Halsa | 830 | 21 | 19 | 2 | 2.5 | 2.6 | 17.8 | 15.0 |
| Tustna | 411 | 13 | 11 | 2 | 2.9 | 6.7 | 19.6 | 14.5 |
| Smøla | 921 | 38 | 37 | 1 | 4.3 | 1.4 | 18.1 | 18.0 |

[1] Omfattar personbilar samt varebilar med totalvekt mindre enn 3,5 tonn.
[2] Bustadskommunen til bileigaren.

K J E L D E : Kjøretøyregisteret i Vegdirektoratet og vrakpantdata frå Toll- og avgiftsdirektoratet.

# Publikasjonsoversikt

## *Publikasjonar utsende i mars 1998*

*Publikasjonane er til sals i bokhandlane, Statistisk sentralbyrå og Akademika, Møllergt. 17, Postboks 8134 Dep., N-0033 Oslo. Telefon 22 11 67 70, telefaks 22 42 05 51. Veke-/månadspublikasjoner og Reprints kan tingast frå Statistisk sentralbyrå. Statistisk sentralbyrå har også ei webbasert informasjonsteneste på Internett der ny statistikk vertpresentert. Webadressen er http://www.ssb.no*

### Noregs offisielle statistikk - NOS

**Commodity List. Edition in English of Statistisk varefortegnelse for utenrikshandelen 1998. Supplement to Monthly Bulletin of External Trade 1998 and External Trade 1998** (NOS C 454). Engelsk utgave av Statistisk varefortegnelse for utenrikshandelen 1997. Sidetall 149, 100 kr (inkl. mva.) ISBN 82-537-4520-6 ISSN 0333-2896

**Jordbruksstatistikk 1996** (NOS C 456). Publikasjonen NOS Jordbruksstatistikk gir eit oversyn over jordbruksstatistikk utarbeidd av Statistisk sentralbyrå og andre institusjonar. Publikasjonen inneheld statistikk over talet på eigedomar og driftseiningar, areal av ymse vekstar, avlingane i jordbruk og hagebruk, husdyr, kjøtkontroll, ulike investeringstiltak i jordbruket, inntekt og formue mv. Det er også med eit oversyn over prisar på jordbruksprodukt og produksjonsmiddel. Sidetall 177, 115 kr (inkl. mva.) ISBN 82-537-4525-7 ISSN 0078-1894

**National Accounts 1978-1996. Institutional Sector Accounts** (NOS C 433). Engelsk versjon av NOS C 427. Sidetall 119, 100 kr (inkl. mva.) ISBN 82-537-4477-3 ISSN 0809-2028

**Regionalstatistikk** (RS 2/98 NOS C 436-C 453). Fra januar 1994 kom Regionalstatistikk ut i serien Norges offisielle statistikk (NOS) med 10 nummer pr. år og med ett hefte pr. fylke (i alt 180 hefter). Heftene inneholder statistikk på kommunenivå fra de fleste emneområder. Mange av tabellene er supplert med kommentarer, og noen er illustrert med grafikk eller kart. Pris 590 kr pr. fylke pr. år (inkl. mva.). Sidetall varierende

**Samferdselsstatistikk 1996** (NOS C 435). Samferdselsstatistikk 1996 inneholder opplysninger om sjøtransport, jernbane- og sporveistransport, veitransport, luftfart, post, telekommunikasjoner og kringkasting. Publikasjonen gir fullstendig statistikk for året 1995 og så langt det er mulig også statistikk for året 1996. Det finnes også noen opplysninger om deler av 1997. På området telekommunikasjon, postvirksomhet og kringkasting er statistikken ikke dekkende for alle aktørene på området. Ny statistikk er imidlertid under utvikling på disse områdene. Sidetall 166, 115 kr (inkl. mva.) ISBN 82-537-4495-1 ISSN 0468-8147

**Sjøfart 1996** (NOS C 455). Formålet med publikasjonen er å gi en oversikt over offisiell sjøfartsstatistikk og sjøfartsnæringens utvikling. Publikasjonen inneholder statistikk over handelsflåtens størrelse og sammensetning og flåtens bemanning. Videre gis det statistikk for skip i norsk utenriksfart og skipsfarten mellom Norge og utlandet samt norske skips anløp av utenlandske havner. For innenriks sjøfart er det egne tabellavsnitt for rutefart og skip i leie- og egentransport. Sidetall 125, 100 kr (inkl. mva.) ISBN 82-537-4523-0 ISSN 0800-9848

**Statistisk varefortegnelse for utenrikshandelen 1998. Tillegg til Månedsstatistikk over utenrikshandelen 1998 og Utenrikshandel 1998** (NOS C 429). Publikasjonen inneholder statistisk varefortegnelse for utenrikshandelen. Varefortegnelsen er i samsvar med varespesifikasjonen i tolltariffen. Denne bygger igjen på den internasjonale statistikk- og tollnomenklatur, Det harmoniserte system (HS). Sidetall 188, 115 kr (inkl. mva.) ISBN 82-537-4473-0 ISSN 0800-904X

### Sosiale og økonomiske studier - SØS

**Mikrosimulering i praksis. Analyser av endringer i offentlige overføringer til barnefamilier/Thor Olav Thoresen** (SØS 98). De offentlige overføringene til barnefamiliene ble vurdert av et offentlig utvalg som avgav sin innstilling i NOU 1996:13. Forskningsavdelingen i SSB ble bedt om å bistå utvalget gjennom å analysere proveny- og fordelingseffekter av ulike endringer i skatte- og overføringssystemet, av betydning for barnefamiliene. Analysene ble utført ved hjelp av skattemodellen LOTTE som er en sentral modell i SSBs modellportefølje av analyseverktøy for samfunnsplanlegging. Bistanden til Barnefamilieutvalget representerer en viktig anvendelse av modellen, som kan eksemplifisere hvordan beslutningstakere, som Stortinget og Regjeringen, nyttiggjør modellverktøyet. Modellen har et

Statistisk sentralbyrå
Salg- og
abonnementservice
Postboks 1260
N-2201 Kongsvinger

Telefon: 62 88 55 00
Telefaks: 62 88 55 95

relativt høyt detaljeringsnivå som kommer til sin rett i denne type anvendelser. Det er dessuten lagt stor vekt på å drøfte modellresultatenes betydning i velferdsmessig sammenheng. Sidetall 105, 135 kr (inkl. mva.)
ISBN 82-537-4527-3 ISSN 0801-3845

## Rapporter - RAPP

**Skattesystem og skattestatistikk i et historisk perspektiv/Karsten R. Gerdrup** (RAPP 98/6). Rapporten ser på hovedtrekkene i skattesystemet i et 200-års perspektiv, og retter spesiell oppmerksomhet mot den direkte beskatning til kommunene. Skattesystemet slik den er utformet i dag, er et resultat av en lang prosess som skjøt fart på 1800-tallet. Siktemålet med å studere utviklingen i skattesystemet er å sette oss i stand til å vurdere virkningen på skattestatistikkens utvikling og spesielt hvorvidt skattestatistikk før 1967, som ikke foreligger på registerform, kan brukes til forskjellige analyseformål. Sidetall 59, 115 kr (inkl. mva.)
ISBN 82-537-4531-1 ISSN 0806-2056

**Økonomisk vekst og fordeling av inntekt i byene i Vest-Agder og Østfold, 1840-1990/Synne Mjelve** (RAPP 98/4). Det fins lite offisiell statistikk om den historiske utviklingen i den personlige inntektsfordelingen i Norge. Dette skyldes at individuelle inntektsdata for årganger før 1967, kun er tilgjengelig hos de kommunale likningskontorene. Ved å gå gjennom utvalgte årganger av likningsprotokollene, gjorde Lee Soltow en studie av den årlige inntektsfordelingen mellom alle yrkesaktive menn i byene i Vest-Agder og Østfold for perioden 1840-1960. Formålet med denne rapporten er å forlenge tidsserien til Soltow, og å drøfte årsakene til at utviklingsforløpet for de forskjellige byene har vært ulikt. Sidetall 37, 100 kr (inkl. mva.)
ISBN 82-537-4526-5 ISSN 0806-2056

## Aktuell statistikk og tidsskrifter - AST

**Aktuell utdanningsstatistikk** (AU 1/98). Aktuell utdanningsstatistikk vil bli utgitt ca. 10 ganger pr. år. Serien vil i tillegg til en nøkkeltallspublikasjon for hele utdanningssektoren inneholde egne publikasjoner for i alt fire sektorer av utdanningssystemet i Norge; Grunnskoler, Videregående skoler, Universiteter og høgskoler og Voksenopplæring. De andre publikasjonene vil ta for seg aktuelle temaer i utdanningsstatistikken. Aktuell utdanningsstatistikk er finansiert i fellesskap av Statistisk sentralbyrå (SSB) og Kirke-, utdannings- og forskningsdepartementet (KUF). Både SSB og KUF bidrar med materiale til publikasjonsserien. SSB har det redaksjonelle ansvaret for publikasjonen og står ansvarlig for den faglige kvaliteten. Nr. 1/98 inneholder foreløpige tall pr. 1. oktober 1997 over lærlinger og elever under lov om videregående opplæring. Sidetall 16, 50 kr (inkl. mva.). ISSN 1500-4295

**Barn og unge. Aktuell statistikk** (BU). **Del 1: Befolkningen, familie, helse, kriminalitet, fritid.** Barn og unge. Aktuell statistikk samler Statistisk sentralbyrås data om barn og unge og presenterer regionale tall med korte artikler, tabeller og figurer. Barn og unge. Aktuell statistikk utgis som 1 landspublikasjon og 19 fylkespublikasjoner. Landspublikasjonen gir tall for landet som helhet og for de enkelte fylkene der det har vært mulig. Tallene i fylkespublikasjonene er på kommunenivå, eller på fylkes- og landsnivå hvis statistikken ikke kan gis på mindre geografiske enheter. Publikasjonen kommer i to deler. Del 1 dekker barn i befolkningen, familieforhold, barns helse, deres kontakt med rettsvesenet og barns fritid. Del 2 vil bli utgitt ved årsskiftet 1998-1999, med disse emnene: Barn i barnehager, barn og unge i skolen, unge i arbeidsstyrken, barn og økonomi og barn i barnevernet. Sidetall varierende, 50 kr (inkl. mva.)

**Bygginfo** (BYG 3/98). Tidsskriftet inneholder aktuell statistikk for bygge- og anleggsvirksomhet: byggeareal, ordrer, lønn, byggekostnader, prisindekser, nasjonalregnskapstall, sysselsetting og arbeidskraftundersøkelser. Sidetall 20, 45 kr (inkl. mva.) ISSN 0804-1334

**Månedsstatistikk over utenrikshandelen** (MU 2/98). Heftene gir foreløpige månedstall for innførsel og utførsel av varer og et årlig hefte med endelige årstall i april/mai. Mer omfattende årsstatistikk basert på endelige tall utgis noe senere i NOS Utenrikshandel. Den og heftene har også landsfordeling etter varenummer. De fleste tabellene i månedsheftene bygger på FNs Standard International Trade Classification (SITC Rev. 3). Tabellene 10, 11 og 14 bygger på nomenklaturen HS (Det harmoniserte system). Teksten til varenumrene fins i NOS Statistisk varefortegnelse for utenrikshandelen eller i tolltariffen. Heftene har også verdi-, pris- og volumindekser. Sidetall 89, 50 kr (inkl. mva.) ISSN 0332-6403

**Samfunnsspeilet** (SSP 1/98). Samfunnsspeilet inneholder artikler om levekår og livsstil, og resultater fra aktuell forskning på disse områder. Nr. 1/98 inneholder artiklene: Norske verdier og holdninger 1982-1996: Sentrale verdier endrer seg sakte, Norsk barneoppdragelse i 1990-årene: De fleste vil ha lydige, veloppdragne og ansvarsfulle barn, En byråsjel krysser sine spor: - Det er her jeg egentlig hører til, Enslige forsørgere og arbeidslinja, Hvor godt leser voksne nordmenn?, og Tappingen av Nord-Norge. Sidetall 40, 50 kr
ISBN 82-537-4521-4 ISSN 0801-7603

**Ukens statistikk** (UKE 10/98, 11/98, 12/98, 13/98). I Ukens statistikk presenteres aktuell statistikk og andre nyheter fra Statistisk sentralbyrå. Heftene inneholder artikler fra hele spekteret av norsk samfunnsliv. Hvert hefte har tabellvedlegg med ny statistikk og nøkkeltall - økonomiske indikatorer for Norge. Oversikt over nye publikasjoner og statistikk som ventes å komme er med i hvert nummer. Fra nr. 6 1998 kommer Konjunkturindikatorer for Norge som vedlegg til Ukens statistikk en gang pr. måned. Sidetall varierende, 30 kr (inkl. mva.) ISSN 0804-0524

**Økonomiske analyser** (ØA 2/98). Økonomiske analyser utgis av Forskningsavdelingen i Statistisk sentralbyrå og utkommer med ni nummer i året. Economic Survey, som kommer fire ganger i året, inneholder utdrag fra Økonomiske analyser. Nr. 2/98 inneholder artiklene: Pengepolitikk som virkemiddel i dagens konjunktursituasjon, Arbeidsincentiver, husholdningsinntekt og valg av barnetilsyn. Noen betraktninger om kontantstøttereformen, Energietterspørsel i Tyskland - en empirisk analyse, og Nasjonalregnskapet i Norge, i tillegg til bl.a. et tabell- og diagramvedlegg. Sidetall 62, 75 kr (inkl. mva.) ISBN 82-537-4483-8 ISSN 0800-4110

**Reprints - REPR**

**Disability Benefits, Replacement Ratios and the Labour Market. A Time Series Approach/Einar Bowitz** (REPR 115). Reprint from Applied Economics, Vol. 25, No. 13, 1997, 1075-1091. Sidetall 12, ISSN 0800-7500

**Estimering av underliggende inflasjon/ Hilde C. Bjørnland** (REPR 114). Særtrykk fra Sosialøkonomen nr. 7, 1998, 12-18. Sidetall 9, ISSN 0800-7500

**Gains from Cartelisation in the Oil Market/Elin Berg, Snorre Kverndokk and Knut Einar Rosendahl** (REPR 113). Reprint from Energy Policy, Vol. 25, No. 13, 1997, 1075-1091. Sidetall 19, ISSN 0800-7500

**Interpretations of Changes in Rank-dependent Measures of Inequality/Rolf Aaberge** (REPR 116). Reprint from Economic Letters, Vol. 55, No. 2, 1997, 215-219. Sidetall 7, ISSN 0800-7500

C 448

Mai

Noregs offisielle statistikk

# Regionalstatistikk

4/98

Statistics Norway

Statistisk sentralbyrå

# Møre og Romsdal

## Innhald

**Emne 02.01**
Folketalet i kommunane, 1. april 1998

**Emne 05.01**
Skattestatistikk 1996. Oversikt over skattelikninga

**Emne 06.01**
Arbeidstakarstatistikk etter bustadkommune og utdanning, 4. kvartal 1997

**Emne 10.09**
Byggjearealstatistikk, 1997

**Emne 12**
Skatterekneskap. Innbetalt og fordelt skatt, januar-april 1997

*Vedlegg*
*Publikasjonar utsende i april 1998*

ISSN 0804-2888

*Oslo*
Postboks 8131 Dep
0033 Oslo
Tlf.: 22 86 45 00

*Kongsvinger*
Postboks 1260
2201 Kongsvinger
Tlf.: 62 88 50 00

Folketalet i kommunane 1. april 1998

Statistisk sentralbyrå har på grunnlag av endelege folketal 1. januar 1998 og førebels oppgåver over fødde, døde og flyttingar i månadene januar-mars, laga eit oversyn over folkemengda i dei einskilde kommunane 1. april 1998.

Eit samla oversyn over folkemengda i dei einskilde fylka pr. 1. januar og 1. april 1998 og endringane i første kvartal, er publisert i Ukens statistikk nr. 22, 1998.

**Tabell 1. Folkemengd 1. april 1998 og endringane i 1. kvartal 1998. Kommune. Møre og Romsdal. Førebels tal**

| Nr. | Kommune | Folkemengd 1.1. 1998 (Endelege tal) | Endringar i 1. kvartal 1998 | | | | | | | | | Folkemengd 1.4. 1998 |
|---|---|---|---|---|---|---|---|---|---|---|---|---|
| | | | | | | Innflyttingar | | Utflyttingar | | | | |
| | | | Fødde | Døde | Fødsels-overskot | I alt | Av dette frå utlandet | I alt | Av dette til utlandet | Netto-innflytting | Folketilvekst | |
| **15** | **Møre og Romsdal** | **241 972** | **728** | **669** | **59** | **1 002** | **245** | **1 060** | **133** | **-58** | **1** | **241 973** |
| 02 | Molde | 23 381 | 73 | 48 | 25 | 215 | 22 | 205 | 8 | 10 | 35 | 23 416 |
| 03 | Kristiansund | 16 899 | 37 | 55 | -18 | 228 | 25 | 207 | 4 | 21 | 3 | 16 902 |
| 04 | Ålesund | 37 901 | 106 | 83 | 23 | 314 | 43 | 256 | 33 | 58 | 81 | 37 982 |
| 11 | Vanylven | 3 637 | 9 | 15 | -6 | 23 | 1 | 24 | 1 | -1 | -7 | 3 630 |
| 14 | Sande | 3 108 | 8 | 7 | 1 | 15 | 4 | 18 | 1 | -3 | -2 | 3 106 |
| 15 | Herøy | 8 315 | 32 | 20 | 12 | 53 | 2 | 36 | 2 | 17 | 29 | 8 344 |
| 16 | Ulstein | 6 385 | 34 | 17 | 17 | 65 | 7 | 70 | 4 | -5 | 12 | 6 397 |
| 17 | Hareid | 4 721 | 13 | 22 | -9 | 42 | 2 | 42 | 10 | - | -9 | 4 712 |
| 19 | Volda | 8 244 | 26 | 18 | 8 | 51 | 7 | 53 | 6 | -2 | 6 | 8 250 |
| 20 | Ørsta | 10 374 | 29 | 20 | 9 | 51 | 6 | 35 | 4 | 16 | 25 | 10 399 |
| 23 | Ørskog | 2 065 | 7 | 8 | -1 | 11 | 1 | 9 | - | 2 | 1 | 2 066 |
| 24 | Norddal | 1 989 | 8 | 4 | 4 | 20 | 4 | 12 | - | 8 | 12 | 2 001 |
| 25 | Stranda | 4 640 | 17 | 12 | 5 | 48 | 15 | 50 | 9 | -2 | 3 | 4 643 |
| 26 | Stordal | 1 092 | 3 | 2 | 1 | 14 | - | 18 | 1 | -4 | -3 | 1 089 |
| 28 | Sykkylven | 7 160 | 20 | 19 | 1 | 60 | 9 | 56 | 4 | 4 | 5 | 7 165 |
| 29 | Skodje | 3 505 | 16 | 10 | 6 | 18 | 2 | 35 | - | -17 | -11 | 3 494 |
| 31 | Sula | 6 938 | 29 | 15 | 14 | 33 | 6 | 51 | 1 | -18 | -4 | 6 934 |
| 32 | Giske | 6 271 | 20 | 10 | 10 | 37 | 5 | 52 | 6 | -15 | -5 | 6 266 |
| 34 | Haram | 8 734 | 31 | 25 | 6 | 57 | 10 | 65 | 8 | -8 | -2 | 8 732 |
| 35 | Vestnes | 6 490 | 10 | 18 | -8 | 47 | 11 | 49 | 6 | -2 | -10 | 6 480 |
| 39 | Rauma | 7 615 | 24 | 30 | -6 | 32 | 7 | 46 | - | -14 | -20 | 7 595 |
| 43 | Nesset | 3 267 | 4 | 13 | -9 | 41 | 9 | 22 | 1 | 19 | 10 | 3 277 |
| 45 | Midsund | 2 009 | 6 | 6 | - | 7 | - | 21 | - | -14 | -14 | 1 995 |
| 46 | Sandøy | 1 359 | 3 | 5 | -2 | 11 | 1 | 7 | - | 4 | 2 | 1 361 |
| 47 | Aukra | 2 983 | 11 | 13 | -2 | 29 | 9 | 36 | 2 | -7 | -9 | 2 974 |
| 48 | Fræna | 9 105 | 35 | 21 | 14 | 64 | 4 | 45 | - | 19 | 33 | 9 138 |
| 51 | Eide | 3 096 | 8 | 12 | -4 | 17 | 1 | 32 | - | -15 | -19 | 3 077 |
| 54 | Averøy | 5 520 | 10 | 17 | -7 | 31 | 6 | 46 | 1 | -15 | -22 | 5 498 |
| 56 | Frei | 5 119 | 16 | 10 | 6 | 55 | - | 83 | 8 | -28 | -22 | 5 097 |
| 57 | Gjemnes | 2 732 | 10 | 11 | -1 | 15 | 5 | 15 | - | - | -1 | 2 731 |
| 60 | Tingvoll | 3 094 | 8 | 7 | 1 | 15 | - | 32 | 3 | -17 | -16 | 3 078 |
| 63 | Sunndal | 7 378 | 23 | 28 | -5 | 46 | 13 | 46 | 4 | - | -5 | 7 373 |
| 66 | Surnadal | 6 319 | 19 | 25 | -6 | 25 | 4 | 48 | 3 | -23 | -29 | 6 290 |
| 67 | Rindal | 2 193 | 7 | 9 | -2 | 12 | - | 8 | 1 | 4 | 2 | 2 195 |
| 69 | Aure | 2 862 | 8 | 9 | -1 | 15 | 1 | 22 | 1 | -7 | -8 | 2 854 |
| 71 | Halsa | 1 903 | 2 | 12 | -10 | 9 | 3 | 21 | 1 | -12 | -22 | 1 881 |
| 72 | Tustna | 1 082 | 2 | 4 | -2 | 5 | - | 6 | - | -1 | -3 | 1 079 |
| 73 | Smøla | 2 487 | 4 | 9 | -5 | 9 | - | 19 | - | -10 | -15 | 2 472 |

**Folketallet i fylkene 1. april 1998**

Statistisk sentralbyrå har på grunnlag av endelige folketall 1. januar 1998 og foreløpige oppgaver over fødte, døde og flyttinger i månedene januar-mars, laget en oversikt over folkemengden i de enkelte fylkene 1. april 1998.

**Tabell 1. Folkemengde 1. april 1998 og endringene i 1. kvartal 1998. Fylke. Foreløpige tall**

| Nr. | Fylke | Folkemengde 1.1. 1998 (Endelige tall) | Endringer i 1. kvartal 1998 | | | | | | | | | Folkemengde 1.4. 1998 |
|---|---|---|---|---|---|---|---|---|---|---|---|---|
| | | | | | | Innflyttinger | | Utflyttinger | | | | |
| | | | Fødte | Døde | Fødsels-overskudd | I alt | Av dette fra utlandet | I alt | Av dette til utlandet | Netto-innflytting | Folketilvekst | |
| | **Hele landet** | **4 417 599** | **14 488** | **11 965** | **2 523** | **.** | **8 061** | **.** | **4 907** | **3 154** | **5 677** | **4 423 276** |
| 01 | Østfold | 243 585 | 736 | 732 | 4 | 1 288 | 303 | 902 | 136 | 386 | 390 | 243 975 |
| 02 | Akershus | 453 490 | 1 469 | 961 | 508 | 4 552 | 977 | 3 709 | 665 | 843 | 1 351 | 454 841 |
| 03 | Oslo | 499 693 1) | 1 799 | 1 466 | 333 | 6 990 | 2 063 | 5 782 | 1 458 2) | 1 208 | 1 541 | 501 234 |
| 04 | Hedmark | 186 118 | 485 | 654 | -169 | 889 | 201 | 771 | 115 | 118 | -51 | 186 067 |
| 05 | Oppland | 182 162 | 511 | 580 | -69 | 845 | 167 | 908 | 77 | -63 | -132 | 182 030 |
| 06 | Buskerud | 232 967 | 686 | 650 | 36 | 1 559 | 312 | 1 181 | 191 | 378 | 414 | 233 381 |
| 07 | Vestfold | 208 687 | 597 | 604 | -7 | 1 246 | 291 | 1 034 | 172 | 212 | 205 | 208 892 |
| 08 | Telemark | 163 857 | 470 | 476 | -6 | 687 | 237 | 664 | 106 | 23 | 17 | 163 874 |
| 09 | Aust-Agder | 101 152 | 305 | 265 | 40 | 559 | 158 | 464 | 60 | 95 | 135 | 101 287 |
| 10 | Vest-Agder | 152 553 | 536 | 384 | 152 | 802 | 194 | 655 | 106 | 147 | 299 | 152 852 |
| 11 | Rogaland | 364 341 | 1 449 | 791 | 658 | 1 929 | 865 | 1 512 | 550 | 417 | 1 075 | 365 416 |
| 12 | Hordaland | 428 823 | 1 493 | 1 051 | 442 | 1 869 | 621 | 1 708 | 430 | 161 | 603 | 429 426 |
| 14 | Sogn og Fjordane | 107 790 | 412 | 350 | 62 | 417 | 111 | 584 | 36 | -167 | -105 | 107 685 |
| 15 | Møre og Romsdal | 241 972 | 728 | 669 | 59 | 1 002 | 245 | 1 060 | 133 | -58 | 1 | 241 973 |
| 16 | Sør-Trøndelag | 259 177 | 864 | 712 | 152 | 1 456 | 396 | 1 491 | 263 | -35 | 117 | 259 294 |
| 17 | Nord-Trøndelag | 126 785 | 411 | 354 | 57 | 598 | 140 | 688 | 60 | -90 | -33 | 126 752 |
| 18 | Nordland | 239 280 | 774 | 706 | 68 | 1 179 | 340 | 1 311 | 138 | -132 | -64 | 239 216 |
| 19 | Troms | 150 288 | 485 | 379 | 106 | 985 | 285 | 1 004 | 130 | -19 | 87 | 150 375 |
| 20 | Finnmark | 74 879 | 278 | 181 | 97 | 480 | 155 | 750 | 81 | -270 | -173 | 74 706 |

1) Endelig folketall er vesentlig lavere enn det foreløpige pr. 1.1.1998, der det ikke ble tatt hensyn til utregistrering av vel 800 personer som hadde forlatt landet før 1997 uten å melde ifra.

2) Medregnet utregistrering av 460 personer som har forlatt landet tidligere uten å melde ifra.

# Skattestatistikk 1996. Oversikt over skattelikninga

Statistisk sentralbyrå sin skattestatistikk viser at den totale utlikna skatten (etter skattefrådrag og nedsetjingar) for skattytarar i Møre- og Romsdal fylke var 8 623 millionar kroner for inntektsåret 1996. Den utlikna skatten på inntekt og formue til kommunane i fylket utgjorde 2 490 millionar kroner dette året. Samanlikna med 1995 var dette ein auke på 3,7 prosent. For personlege skattytarar var utlikna kommuneskatt 2 280 millionar kroner, og for etterskotspliktige skattytarar 210 millionar kroner.

Fylkesskatten utgjorde totalt 1 325 millionar kroner. Dette var ein auke på 8,1 prosent samanlikna med året før. Den utlikna skatten på inntekt og formue til staten samt fellesskatt til skattefordelingsfondet for skattytarane i Møre- og Romsdal var 2 839 millionar kroner. Medlemsavgifta til folketrygda var 1 968 millionar kroner.

**Om statistikken**
Skattestatistikken byggjer på opplysningar frå den ordinære skattelikninga for personlege og etterskotspliktige skattytarar. Tala som viser inntekter og formue, omfattar berre beløp som er ilagde skatt.

Almenn inntekt er i hovudsak ei vidareføring av nettoinntekt før særfrådrag ved kommuneskattelikninga, og omfattar summen av skattepliktige inntekter som lønnsinntekter, næringsinntekter, kapitalinntekter, pensjonsinntekter og ymse stønader minus inntektsfrådrag som t.d. minstefrådrag og utgifter til å skaffe seg inntekt, renter av gjeld, pliktig underhaldsbidrag og pensjonspremiar m.v. Inntektsskatt til kommune og fylke samt fellesskatt til skattefordelingsfondet er fastsette ut i frå allmenn inntekt.

Toppskattegrunnlaget (samla personinntekt) omfattar inntekt av eige arbeid (personinntekt lønn og utrekna personinntekt i næring) og skattepliktige pensjonar for personlege skattytarar. Kapitalinntekter er haldne utanfor. Toppskatt til staten blir rekna ut i frå dette grunnlaget. Frå og med 1992 utgjer toppskatten hovuddelen av inntektsskatten til staten. I tillegg utreknas ordinær inntektsskatt til staten for ymse grupper personlige skattytarar, hovudsakeleg personar busette i utlandet.

Nettoformuen omfattar verdien av realkapital og finanskapital redusert med gjelda. De enkelte formuesartar er vurderte etter likningsverdi. Enkelte artar formue er medrekna berre utover særskilde fribeløp.

Dei ulike inntekts- og formuesskattane samt medlemsavgifta til folketrygda omfattar nettobeløp, dvs. bruttoskatter minus skattefrådrag og nedsetjingar. Finnmarksfrådrag, skattefrådrag etter ordninga med bustadsparing for ungdom (BSU) og frådrag for aksjesparing (AMS) er trekte i frå inntektsskatt til staten. Forsørgjarfrådraget er trekt i frå inntektsskatten på kommunenivå i høve til fordelinga av inntektsskatten mellom kommune og fylke. Nedsetjing etter 65-prosentregelen er trekt i frå inntekts- og formuesskatt til staten på skattytarnivå. Skatteavgrensing for lita skatteevne, nedsetjing for utanlandsskatt og tillegg/ frådrag for etterbetalt pensjon er fordelt på kommunenivå i høve til fordelinga mellom skattekreditorane. Frådraget for godtgjersle er fordelt i høve til fordelinga av inntektsskatt til kommune-, fylkes- og fellesskatt.

**Omgrep og definisjonar**
Personlege skattytarar omfattar innanby(gd)s og utanby(gd)s personlege skattytarar. For personlege skattytarar utgjer felleslikna ektefellar ei skattytareining.

Talet på skattytarar med kommuneskatt omfattar dei som er ilikna inntekts- og/eller formuesskatt.

**Tabell 1. Oversikt over skattelikninga etter skattytargruppe. Kommune- og fylkesskattelikninga. Kommune. 1996. 1 000 kroner**

| Kommune/skattytargruppe | Talet på skatt-ytarar | Netto-formue | Alm. inntekt | Kommuneskatt I alt | Kommuneskatt Inntekts-skatt | Kommuneskatt Formues-skatt | Fylkes-skatt |
|---|---|---|---|---|---|---|---|
| 15 MØRE OG ROMSDAL ..... | 195638 | 33013965 | 27531040 | 2490010 | 2232478 | 257532 | 1324836 |
| Personlege skattytarar i alt .. | 191408 | 28324437 | 23901092 | 2280103 | 2056123 | 223980 | 1231475 |
| Innanby(gd)s personlege ... | 168507 | 27579671 | 23679371 | 2250096 | 2032657 | 217439 | 1217493 |
| Utanby(gd)s personlege .... | 22901 | 744766 | 221723 | 30003 | 23466 | 6537 | 13979 |
| Etterskotspliktige skattytarar | 4230 | 4689528 | 3629952 | 209904 | 176355 | 33549 | 93365 |
| 1502 MOLDE ..... | 17453 | 2751019 | 2772527 | 251218 | 229713 | 21505 | 136143 |
| Personlege skattytarar i alt .. | 17044 | 2570884 | 2405711 | 232221 | 211896 | 20325 | 126750 |
| Innanby(gd)s personlege ... | 16244 | 2526868 | 2388735 | 230004 | 210060 | 19944 | 125657 |
| Utanby(gd)s personlege .... | 800 | 44016 | 16977 | 2216 | 1836 | 380 | 1094 |
| Etterskotspliktige skattytarar | 409 | 180135 | 366815 | 18996 | 17816 | 1180 | 9393 |
| 1503 KRISTIANSUND ..... | 13292 | 1824175 | 1907231 | 168353 | 155987 | 12366 | 92749 |
| Personlege skattytarar i alt .. | 12882 | 1564521 | 1726051 | 160147 | 148254 | 11893 | 88678 |
| Innanby(gd)s personlege ... | 12264 | 1530515 | 1696867 | 156715 | 145110 | 11605 | 86805 |
| Utanby(gd)s personlege .... | 618 | 34006 | 29184 | 3432 | 3144 | 288 | 1873 |
| Etterskotspliktige skattytarar | 410 | 259654 | 181181 | 8206 | 7733 | 473 | 4071 |
| 1504 ÅLESUND ..... | 28034 | 5086551 | 5079385 | 439723 | 401935 | 37788 | 237748 |
| Personlege skattytarar i alt .. | 27083 | 4418556 | 4162845 | 401331 | 364839 | 36492 | 218220 |
| Innanby(gd)s personlege ... | 26107 | 4367427 | 4125710 | 396861 | 360808 | 36053 | 215819 |
| Utanby(gd)s personlege .... | 976 | 51129 | 37134 | 4470 | 4031 | 439 | 2401 |
| Etterskotspliktige skattytarar | 951 | 667995 | 916540 | 38392 | 37096 | 1296 | 19528 |
| 1511 VANYLVEN ..... | 2894 | 590200 | 426722 | 37556 | 32816 | 4740 | 19396 |
| Personlege skattytarar i alt .. | 2847 | 549249 | 340414 | 32743 | 28376 | 4367 | 17054 |
| Innanby(gd)s personlege ... | 2555 | 536892 | 338685 | 32452 | 28188 | 4264 | 16941 |
| Utanby(gd)s personlege .... | 292 | 12357 | 1729 | 291 | 188 | 103 | 112 |
| Etterskotspliktige skattytarar | 47 | 40951 | 86307 | 4812 | 4440 | 372 | 2343 |
| 1514 SANDE ..... | 2559 | 402604 | 304603 | 28697 | 25534 | 3163 | 15224 |
| Personlege skattytarar i alt .. | 2524 | 374663 | 285244 | 27136 | 24275 | 2861 | 14556 |
| Innanby(gd)s personlege ... | 2142 | 362247 | 284381 | 26943 | 24184 | 2759 | 14502 |
| Utanby(gd)s personlege .... | 382 | 12416 | 864 | 193 | 91 | 102 | 54 |
| Etterskotspliktige skattytarar | 35 | 27941 | 19359 | 1561 | 1259 | 302 | 668 |
| 1515 HERØY ..... | 6232 | 1104624 | 1052254 | 98448 | 89349 | 9099 | 53120 |
| Personlege skattytarar i alt .. | 6094 | 1076228 | 955008 | 93239 | 84473 | 8766 | 50549 |
| Innanby(gd)s personlege ... | 5648 | 1065972 | 951659 | 92792 | 84111 | 8681 | 50333 |
| Utanby(gd)s personlege .... | 446 | 10256 | 3349 | 446 | 361 | 85 | 215 |
| Etterskotspliktige skattytarar | 138 | 28396 | 97247 | 5209 | 4876 | 333 | 2572 |
| 1516 ULSTEIN ..... | 4626 | 1031134 | 816744 | 72231 | 63191 | 9040 | 37578 |
| Personlege skattytarar i alt .. | 4531 | 1006983 | 674904 | 67841 | 59109 | 8732 | 35424 |
| Innanby(gd)s personlege ... | 4163 | 995812 | 669380 | 67158 | 58519 | 8639 | 35073 |
| Utanby(gd)s personlege .... | 368 | 11171 | 5524 | 682 | 589 | 93 | 351 |
| Etterskotspliktige skattytarar | 95 | 24151 | 141840 | 4391 | 4083 | 308 | 2153 |
| 1517 HAREID ..... | 3420 | 431960 | 496548 | 43376 | 40067 | 3309 | 23754 |
| Personlege skattytarar i alt .. | 3347 | 414476 | 432364 | 39978 | 36871 | 3107 | 22072 |
| Innanby(gd)s personlege ... | 3113 | 406281 | 429575 | 39608 | 36571 | 3037 | 21894 |
| Utanby(gd)s personlege .... | 234 | 8195 | 2789 | 370 | 300 | 70 | 179 |
| Etterskotspliktige skattytarar | 73 | 17484 | 64185 | 3397 | 3195 | 202 | 1682 |
| 1519 VOLDA ..... | 6331 | 1175613 | 819089 | 75644 | 66987 | 8657 | 39962 |
| Personlege skattytarar i alt .. | 6237 | 963874 | 751763 | 71456 | 63998 | 7458 | 38374 |
| Innanby(gd)s personlege ... | 5645 | 944603 | 746332 | 70723 | 63428 | 7295 | 38034 |
| Utanby(gd)s personlege .... | 592 | 19271 | 5432 | 733 | 570 | 163 | 339 |
| Etterskotspliktige skattytarar | 94 | 211739 | 67326 | 4188 | 2989 | 1199 | 1588 |

**Tabell 1 (forts.). Oversikt over skattelikninga etter skattytargruppe. Kommune- og fylkesskattelikninga. Kommune. 1996. 1 000 kroner**

| Kommune/skattytargruppe | Talet på skattytarar | Nettoformue | Alm. inntekt | Kommuneskatt I alt | Kommuneskatt Inntektsskatt | Kommuneskatt Formuesskatt | Fylkesskatt |
|---|---|---|---|---|---|---|---|
| 1520 ØRSTA ..... | 7966 | 1374648 | 1051255 | 96513 | 85440 | 11073 | 50818 |
| Personlege skattytarar i alt .. | 7824 | 1228922 | 939752 | 89017 | 79466 | 9551 | 47649 |
| Innanby(gd)s personlege ... | 7093 | 1198845 | 929714 | 87671 | 78383 | 9288 | 47003 |
| Utanby(gd)s personlege .... | 731 | 30077 | 10038 | 1346 | 1084 | 262 | 645 |
| Etterskotspliktige skattytarar | 142 | 145726 | 111503 | 7496 | 5974 | 1522 | 3170 |
| 1523 ØRSKOG ..... | 2002 | 408776 | 238291 | 21857 | 18710 | 3147 | 11080 |
| Personlege skattytarar i alt .. | 1961 | 300568 | 197339 | 18966 | 16543 | 2423 | 9929 |
| Innanby(gd)s personlege ... | 1431 | 287893 | 195920 | 18703 | 16398 | 2305 | 9842 |
| Utanby(gd)s personlege .... | 530 | 12675 | 1419 | 262 | 145 | 117 | 86 |
| Etterskotspliktige skattytarar | 41 | 108208 | 40952 | 2891 | 2167 | 724 | 1152 |
| 1524 NORDDAL ..... | 2111 | 844886 | 217839 | 26959 | 19194 | 7765 | 11323 |
| Personlege skattytarar i alt .. | 2081 | 303903 | 180851 | 17335 | 14955 | 2380 | 8986 |
| Innanby(gd)s personlege ... | 1604 | 289108 | 179642 | 17075 | 14829 | 2246 | 8911 |
| Utanby(gd)s personlege .... | 477 | 14795 | 1209 | 260 | 126 | 134 | 75 |
| Etterskotspliktige skattytarar | 30 | 540983 | 36988 | 9625 | 4240 | 5385 | 2337 |
| 1525 STRANDA ..... | 4218 | 687647 | 570265 | 52375 | 46848 | 5527 | 27751 |
| Personlege skattytarar i alt .. | 4121 | 674931 | 489366 | 48143 | 42753 | 5390 | 25595 |
| Innanby(gd)s personlege ... | 3467 | 653144 | 485782 | 47562 | 42366 | 5196 | 25364 |
| Utanby(gd)s personlege .... | 654 | 21787 | 3584 | 583 | 388 | 195 | 231 |
| Etterskotspliktige skattytarar | 97 | 12716 | 80899 | 4232 | 4095 | 137 | 2156 |
| 1526 STORDAL ..... | 1129 | 197603 | 112800 | 10821 | 9165 | 1656 | 5466 |
| Personlege skattytarar i alt .. | 1103 | 189696 | 103401 | 10255 | 8664 | 1591 | 5202 |
| Innanby(gd)s personlege ... | 791 | 179050 | 102401 | 10049 | 8558 | 1491 | 5138 |
| Utanby(gd)s personlege .... | 312 | 10646 | 999 | 207 | 107 | 100 | 63 |
| Etterskotspliktige skattytarar | 26 | 7907 | 9400 | 565 | 501 | 64 | 264 |
| 1528 SYKKYLVEN ..... | 5502 | 933163 | 849815 | 75285 | 67704 | 7581 | 40000 |
| Personlege skattytarar i alt .. | 5391 | 922539 | 694149 | 67341 | 59891 | 7450 | 35887 |
| Innanby(gd)s personlege ... | 4986 | 908787 | 691840 | 66971 | 59644 | 7327 | 35740 |
| Utanby(gd)s personlege .... | 405 | 13752 | 2309 | 370 | 247 | 123 | 147 |
| Etterskotspliktige skattytarar | 111 | 10624 | 155666 | 7943 | 7812 | 131 | 4112 |
| 1529 SKODJE ..... | 3027 | 335235 | 338707 | 30921 | 28312 | 2609 | 16848 |
| Personlege skattytarar i alt .. | 2967 | 331425 | 311001 | 29414 | 26852 | 2562 | 16079 |
| Innanby(gd)s personlege ... | 2249 | 310252 | 308685 | 28983 | 26612 | 2371 | 15936 |
| Utanby(gd)s personlege .... | 718 | 21173 | 2317 | 431 | 240 | 191 | 143 |
| Etterskotspliktige skattytarar | 60 | 3810 | 27706 | 1507 | 1460 | 47 | 769 |
| 1531 SULA ..... | 5168 | 731345 | 770175 | 67177 | 61524 | 5653 | 36410 |
| Personlege skattytarar i alt .. | 5047 | 729948 | 651229 | 61262 | 55656 | 5606 | 33321 |
| Innanby(gd)s personlege ... | 4674 | 716292 | 647811 | 60796 | 55294 | 5502 | 33106 |
| Utanby(gd)s personlege .... | 373 | 13656 | 3419 | 467 | 362 | 105 | 216 |
| Etterskotspliktige skattytarar | 121 | 1397 | 118946 | 5915 | 5868 | 47 | 3089 |
| 1532 GISKE ..... | 4466 | 649937 | 636728 | 59136 | 54020 | 5116 | 32185 |
| Personlege skattytarar i alt .. | 4393 | 639003 | 596887 | 56922 | 51943 | 4979 | 31092 |
| Innanby(gd)s personlege ... | 4112 | 628700 | 594535 | 56575 | 51685 | 4890 | 30938 |
| Utanby(gd)s personlege .... | 281 | 10303 | 2351 | 347 | 258 | 89 | 154 |
| Etterskotspliktige skattytarar | 73 | 10934 | 39842 | 2213 | 2077 | 136 | 1094 |
| 1534 HARAM ..... | 6712 | 1156156 | 992613 | 89944 | 81021 | 8923 | 47991 |
| Personlege skattytarar i alt .. | 6596 | 1099995 | 845856 | 82187 | 73514 | 8673 | 44035 |
| Innanby(gd)s personlege ... | 5976 | 1081993 | 843270 | 81764 | 73243 | 8521 | 43873 |
| Utanby(gd)s personlege .... | 620 | 18002 | 2585 | 424 | 271 | 153 | 162 |
| Etterskotspliktige skattytarar | 116 | 56161 | 146758 | 7758 | 7508 | 250 | 3956 |

**Tabell 1 (forts.). Oversikt over skattelikninga etter skattytargruppe. Kommune- og fylkesskattelikninga. Kommune. 1996. 1 000 kroner**

| Kommune/skattytargruppe | Talet på skattytarar | Nettoformue | Alm. inntekt | Kommuneskatt I alt | Kommuneskatt Inntektsskatt | Kommuneskatt Formuesskatt | Fylkesskatt |
|---|---|---|---|---|---|---|---|
| 1535 VESTNES ..... | 5152 | 783204 | 726616 | 62595 | 56605 | 5990 | 33487 |
| Personlege skattytarar i alt .. | 5050 | 715755 | 605077 | 55958 | 50415 | 5543 | 30224 |
| Innanby(gd)s personlege ... | 4557 | 699137 | 601934 | 55468 | 50073 | 5395 | 30021 |
| Utanby(gd)s personlege .... | 493 | 16618 | 3143 | 489 | 341 | 148 | 203 |
| Etterskotspliktige skattytarar | 102 | 67449 | 121539 | 6637 | 6190 | 447 | 3263 |
| 1539 RAUMA ..... | 6590 | 1289335 | 908391 | 80276 | 69486 | 10790 | 41035 |
| Personlege skattytarar i alt .. | 6417 | 984891 | 716552 | 67705 | 59918 | 7787 | 35942 |
| Innanby(gd)s personlege ... | 5581 | 955797 | 711444 | 66891 | 59354 | 7537 | 35606 |
| Utanby(gd)s personlege .... | 836 | 29094 | 5108 | 814 | 564 | 250 | 336 |
| Etterskotspliktige skattytarar | 173 | 304444 | 191839 | 12570 | 9567 | 3003 | 5093 |
| 1543 NESSET ..... | 2995 | 854803 | 325015 | 34552 | 27289 | 7263 | 16216 |
| Personlege skattytarar i alt .. | 2944 | 394256 | 290857 | 26905 | 23894 | 3011 | 14348 |
| Innanby(gd)s personlege ... | 2289 | 376792 | 289564 | 26618 | 23758 | 2860 | 14267 |
| Utanby(gd)s personlege .... | 655 | 17464 | 1293 | 288 | 137 | 151 | 81 |
| Etterskotspliktige skattytarar | 51 | 460547 | 34158 | 7646 | 3395 | 4251 | 1868 |
| 1545 MIDSUND ..... | 1757 | 305369 | 237831 | 23305 | 20849 | 2456 | 12446 |
| Personlege skattytarar i alt .. | 1722 | 295620 | 228438 | 22608 | 20244 | 2364 | 12127 |
| Innanby(gd)s personlege ... | 1500 | 288614 | 227312 | 22422 | 20120 | 2302 | 12053 |
| Utanby(gd)s personlege .... | 222 | 7006 | 1126 | 186 | 124 | 62 | 74 |
| Etterskotspliktige skattytarar | 35 | 9749 | 9393 | 697 | 605 | 92 | 319 |
| 1546 SANDØY ..... | 1305 | 230797 | 166083 | 15436 | 13581 | 1855 | 8076 |
| Personlege skattytarar i alt .. | 1278 | 225309 | 149683 | 14504 | 12691 | 1813 | 7608 |
| Innanby(gd)s personlege ... | 1025 | 219979 | 149364 | 14420 | 12656 | 1764 | 7587 |
| Utanby(gd)s personlege .... | 253 | 5330 | 319 | 83 | 35 | 48 | 21 |
| Etterskotspliktige skattytarar | 27 | 5488 | 16400 | 932 | 890 | 42 | 469 |
| 1547 AUKRA ..... | 2264 | 327147 | 344470 | 29644 | 27087 | 2557 | 16016 |
| Personlege skattytarar i alt .. | 2233 | 317717 | 281682 | 26650 | 24184 | 2466 | 14487 |
| Innanby(gd)s personlege ... | 2055 | 310679 | 280567 | 26470 | 24065 | 2405 | 14416 |
| Utanby(gd)s personlege .... | 178 | 7038 | 1115 | 179 | 119 | 60 | 71 |
| Etterskotspliktige skattytarar | 31 | 9430 | 62788 | 2994 | 2903 | 91 | 1529 |
| 1548 FRÆNA ..... | 7081 | 1039436 | 891351 | 81232 | 73387 | 7845 | 43765 |
| Personlege skattytarar i alt .. | 6986 | 927943 | 828880 | 77681 | 70409 | 7272 | 42191 |
| Innanby(gd)s personlege ... | 6133 | 899310 | 823779 | 76870 | 69853 | 7017 | 41860 |
| Utanby(gd)s personlege .... | 853 | 28633 | 5101 | 811 | 556 | 255 | 331 |
| Etterskotspliktige skattytarar | 95 | 111493 | 62471 | 3550 | 2978 | 572 | 1574 |
| 1551 EIDE ..... | 2411 | 348470 | 314090 | 28115 | 25419 | 2696 | 15115 |
| Personlege skattytarar i alt .. | 2350 | 328249 | 282565 | 26364 | 23854 | 2510 | 14292 |
| Innanby(gd)s personlege ... | 2104 | 318700 | 280220 | 26030 | 23606 | 2424 | 14144 |
| Utanby(gd)s personlege .... | 246 | 9549 | 2345 | 334 | 248 | 86 | 148 |
| Etterskotspliktige skattytarar | 61 | 20221 | 31525 | 1751 | 1565 | 186 | 824 |
| 1554 AVERØY ..... | 4761 | 614073 | 585775 | 52680 | 48073 | 4607 | 28587 |
| Personlege skattytarar i alt .. | 4677 | 584686 | 529363 | 49759 | 45306 | 4453 | 27130 |
| Innanby(gd)s personlege ... | 3936 | 565002 | 524489 | 49051 | 44768 | 4283 | 26809 |
| Utanby(gd)s personlege .... | 741 | 19684 | 4874 | 708 | 538 | 170 | 321 |
| Etterskotspliktige skattytarar | 84 | 29387 | 56412 | 2921 | 2767 | 154 | 1457 |
| 1556 FREI ..... | 4098 | 343129 | 467869 | 43007 | 40484 | 2523 | 24154 |
| Personlege skattytarar i alt .. | 4052 | 337960 | 456096 | 42324 | 39853 | 2471 | 23821 |
| Innanby(gd)s personlege ... | 3255 | 314876 | 453501 | 41850 | 39582 | 2268 | 23660 |
| Utanby(gd)s personlege .... | 797 | 23084 | 2596 | 474 | 271 | 203 | 161 |
| Etterskotspliktige skattytarar | 46 | 5169 | 11773 | 683 | 631 | 52 | 332 |

**Tabell 1 (forts.). Oversikt over skattelikninga etter skattytargruppe. Kommune- og fylkesskattelikninga. Kommune. 1996. 1 000 kroner**

| Kommune/skattytargruppe | Talet på skattytarar | Nettoformue | Alm. inntekt | Kommuneskatt I alt | Kommuneskatt Inntektsskatt | Kommuneskatt Formuesskatt | Fylkesskatt |
|---|---|---|---|---|---|---|---|
| 1557 GJEMNES ..... | 2948 | 363740 | 246846 | 23045 | 20202 | 2843 | 12105 |
| Personlege skattytarar i alt .. | 2884 | 341030 | 239973 | 22372 | 19755 | 2617 | 11867 |
| Innanby(gd)s personlege ... | 1946 | 314155 | 238280 | 21947 | 19567 | 2380 | 11755 |
| Utanby(gd)s personlege .... | 938 | 26875 | 1693 | 424 | 187 | 237 | 112 |
| Etterskotspliktige skattytarar | 64 | 22710 | 6873 | 674 | 448 | 226 | 238 |
| 1560 TINGVOLL ..... | 3595 | 403349 | 280059 | 25188 | 22326 | 2862 | 13377 |
| Personlege skattytarar i alt .. | 3555 | 354872 | 270948 | 24560 | 21864 | 2696 | 13133 |
| Innanby(gd)s personlege ... | 2304 | 326342 | 269234 | 24116 | 21678 | 2438 | 13022 |
| Utanby(gd)s personlege .... | 1251 | 28530 | 1714 | 444 | 186 | 258 | 111 |
| Etterskotspliktige skattytarar | 40 | 48477 | 9111 | 628 | 461 | 167 | 244 |
| 1563 SUNNDAL ..... | 5902 | 1342100 | 917175 | 87010 | 76180 | 10830 | 44944 |
| Personlege skattytarar i alt .. | 5796 | 777554 | 753542 | 72244 | 66378 | 5866 | 39692 |
| Innanby(gd)s personlege ... | 5319 | 765534 | 751602 | 71939 | 66174 | 5765 | 39571 |
| Utanby(gd)s personlege .... | 477 | 12020 | 1940 | 303 | 203 | 100 | 121 |
| Etterskotspliktige skattytarar | 106 | 564546 | 163633 | 14767 | 9803 | 4964 | 5252 |
| 1566 SURNADAL ..... | 5854 | 1305603 | 657336 | 62279 | 52007 | 10272 | 30873 |
| Personlege skattytarar i alt .. | 5747 | 888324 | 560113 | 53056 | 46124 | 6932 | 27718 |
| Innanby(gd)s personlege ... | 4556 | 849731 | 557327 | 52394 | 45817 | 6577 | 27535 |
| Utanby(gd)s personlege .... | 1191 | 38593 | 2786 | 662 | 307 | 355 | 183 |
| Etterskotspliktige skattytarar | 107 | 417279 | 97223 | 9223 | 5883 | 3340 | 3156 |
| 1567 RINDAL ..... | 2324 | 604330 | 210907 | 21993 | 17290 | 4703 | 10340 |
| Personlege skattytarar i alt .. | 2296 | 407141 | 194359 | 19178 | 15953 | 3225 | 9611 |
| Innanby(gd)s personlege ... | 1631 | 387338 | 193267 | 18887 | 15839 | 3048 | 9543 |
| Utanby(gd)s personlege .... | 665 | 19803 | 1092 | 290 | 114 | 176 | 68 |
| Etterskotspliktige skattytarar | 28 | 197189 | 16549 | 2816 | 1337 | 1479 | 729 |
| 1569 AURE ..... | 3664 | 402146 | 315064 | 29083 | 26100 | 2983 | 15584 |
| Personlege skattytarar i alt .. | 3625 | 380490 | 297968 | 28135 | 25186 | 2949 | 15102 |
| Innanby(gd)s personlege ... | 2058 | 344660 | 249328 | 23003 | 20384 | 2619 | 12241 |
| Utanby(gd)s personlege .... | 1567 | 35830 | 48640 | 5132 | 4802 | 330 | 2861 |
| Etterskotspliktige skattytarar | 39 | 21656 | 17096 | 949 | 914 | 35 | 482 |
| 1571 HALSA ..... | 2138 | 335524 | 167816 | 15821 | 13087 | 2734 | 7871 |
| Personlege skattytarar i alt .. | 2103 | 312560 | 160522 | 15066 | 12584 | 2482 | 7603 |
| Innanby(gd)s personlege ... | 1414 | 288442 | 159140 | 14691 | 12432 | 2259 | 7513 |
| Utanby(gd)s personlege .... | 689 | 24118 | 1382 | 375 | 152 | 223 | 91 |
| Etterskotspliktige skattytarar | 35 | 22964 | 7294 | 755 | 503 | 252 | 267 |
| 1572 TUSTNA ..... | 1179 | 143466 | 86718 | 7905 | 6832 | 1073 | 4113 |
| Personlege skattytarar i alt .. | 1164 | 137024 | 85727 | 7791 | 6750 | 1041 | 4070 |
| Innanby(gd)s personlege ... | 747 | 124223 | 84677 | 7559 | 6636 | 923 | 4001 |
| Utanby(gd)s personlege .... | 417 | 12801 | 1050 | 232 | 114 | 118 | 68 |
| Etterskotspliktige skattytarar | 15 | 6442 | 991 | 114 | 82 | 32 | 43 |
| 1573 SMØLA ..... | 2478 | 260668 | 228037 | 20610 | 18677 | 1933 | 11186 |
| Personlege skattytarar i alt .. | 2456 | 252692 | 224612 | 20309 | 18433 | 1876 | 11057 |
| Innanby(gd)s personlege ... | 1833 | 239679 | 223418 | 20065 | 18304 | 1761 | 10980 |
| Utanby(gd)s personlege .... | 623 | 13013 | 1194 | 245 | 130 | 115 | 77 |
| Etterskotspliktige skattytarar | 22 | 7976 | 3424 | 300 | 244 | 56 | 129 |

**Tabell 2. Oversikt over skattelikninga etter skattytargruppe. Statsskattelikninga samt utlikning til folketrygda. Kommune. 1996. 1 000 kroner**

| Kommune/skattytargruppe | Statsskattelikninga: Talet på skattytarar med felleskatt | Nettoformue | Toppskattegrunnlag | Statsskatt: I alt | Inntektsskatt | Formuesskatt | Felleskatt | Medlemsavgift til folketrygda | Nettoskatt |
|---|---|---|---|---|---|---|---|---|---|
| 15 MØRE OG ROMSDAL | 171384 | 27802443 | 28638972 | 2839365 | 396971 | 70826 | 2371568 | 1968291 | 8622502 |
| Personlege skattytarar | 167335 | 27800852 | 28638972 | 2140858 | 396952 | 70822 | 1673084 | 1968291 | 7620727 |
| Etterskotspliktige skattytarar | 4049 | 1591 | : | 698502 | 17 | 5 | 698480 | - | 1001771 |
| 1502 MOLDE | 16542 | 2583310 | 2954150 | 294891 | 42511 | 6533 | 245847 | 204879 | 887131 |
| Personlege skattytarar | 16140 | 2581719 | 2954071 | 221491 | 42511 | 6529 | 172451 | 204879 | 785341 |
| Etterskotspliktige skattytarar | 402 | 1591 | 80 | 73400 | - | 5 | 73395 | - | 101789 |
| 1503 KRISTIANSUND | 12608 | 1579499 | 2104662 | 190938 | 32082 | 3839 | 155017 | 140564 | 592604 |
| Personlege skattytarar | 12211 | 1579499 | 2104662 | 154634 | 32082 | 3839 | 118713 | 140564 | 544023 |
| Etterskotspliktige skattytarar | 397 | - | - | 36304 | - | - | 36304 | - | 48581 |
| 1504 ÅLESUND | 26898 | 4440824 | 4808090 | 582639 | 85959 | 13040 | 483640 | 335608 | 1595718 |
| Personlege skattytarar | 25963 | 4440824 | 4808077 | 393696 | 85959 | 13040 | 294697 | 335608 | 1348855 |
| Etterskotspliktige skattytarar | 935 | - | 10 | 188943 | - | - | 188943 | - | 246863 |
| 1511 VANYLVEN | 2575 | 534631 | 402377 | 46665 | 4495 | 1414 | 40756 | 27048 | 130665 |
| Personlege skattytarar | 2531 | 534631 | 402377 | 29173 | 4495 | 1414 | 23264 | 27048 | 106018 |
| Etterskotspliktige skattytarar | 44 | - | - | 17492 | - | - | 17492 | - | 24647 |
| 1514 SANDE | 2146 | 357765 | 356614 | 29213 | 4648 | 834 | 23731 | 24132 | 97266 |
| Personlege skattytarar | 2114 | 357765 | 356614 | 25389 | 4648 | 834 | 19907 | 24132 | 91213 |
| Etterskotspliktige skattytarar | 32 | - | - | 3824 | - | - | 3824 | - | 6053 |
| 1515 HERØY | 5734 | 1062743 | 1034247 | 111978 | 21834 | 2599 | 87545 | 72120 | 335666 |
| Personlege skattytarar | 5601 | 1062743 | 1034247 | 92980 | 21817 | 2599 | 68564 | 72120 | 308888 |
| Etterskotspliktige skattytarar | 133 | - | - | 18997 | 16 | - | 18981 | - | 26778 |
| 1516 ULSTEIN | 4217 | 1003472 | 773740 | 79029 | 12898 | 2925 | 63206 | 55369 | 244207 |
| Personlege skattytarar | 4126 | 1003472 | 773713 | 64075 | 12898 | 2925 | 48252 | 55369 | 222709 |
| Etterskotspliktige skattytarar | 91 | - | 27 | 14954 | - | - | 14954 | - | 21498 |
| 1517 HAREID | 3163 | 404923 | 546161 | 53014 | 8687 | 881 | 43446 | 37532 | 157676 |
| Personlege skattytarar | 3094 | 404923 | 546161 | 39917 | 8687 | 881 | 30349 | 37532 | 139499 |
| Etterskotspliktige skattytarar | 69 | - | - | 13096 | - | - | 13096 | - | 18175 |
| 1519 VOLDA | 5702 | 952397 | 921022 | 78376 | 10191 | 2306 | 65879 | 62772 | 256754 |
| Personlege skattytarar | 5610 | 952397 | 921022 | 65247 | 10191 | 2306 | 52750 | 62772 | 237849 |
| Etterskotspliktige skattytarar | 92 | - | - | 13129 | - | - | 13129 | - | 18905 |
| 1520 ØRSTA | 7185 | 1206109 | 1143642 | 99930 | 12141 | 2892 | 84897 | 78072 | 325333 |
| Personlege skattytarar | 7044 | 1206109 | 1143642 | 79978 | 12141 | 2892 | 64945 | 78072 | 294716 |
| Etterskotspliktige skattytarar | 141 | - | - | 19952 | - | - | 19952 | - | 30618 |
| 1523 ØRSKOG | 1460 | 290999 | 233992 | 25079 | 2623 | 814 | 21642 | 16190 | 74206 |
| Personlege skattytarar | 1421 | 290999 | 233992 | 17100 | 2623 | 814 | 13663 | 16190 | 62185 |
| Etterskotspliktige skattytarar | 39 | - | - | 7979 | - | - | 7979 | - | 12022 |
| 1524 NORDDAL | 1615 | 286351 | 214488 | 18284 | 1375 | 686 | 16223 | 14216 | 70782 |
| Personlege skattytarar | 1588 | 286351 | 214488 | 14305 | 1375 | 686 | 12244 | 14216 | 54842 |
| Etterskotspliktige skattytarar | 27 | - | - | 3979 | - | - | 3979 | - | 15941 |
| 1525 STRANDA | 3534 | 654456 | 566109 | 57371 | 5169 | 1622 | 50580 | 39365 | 176862 |
| Personlege skattytarar | 3440 | 654456 | 566109 | 41381 | 5169 | 1622 | 34590 | 39365 | 154484 |
| Etterskotspliktige skattytarar | 94 | - | - | 15989 | - | - | 15989 | - | 22377 |
| 1526 STORDAL | 809 | 179103 | 121444 | 9964 | 662 | 507 | 8795 | 8514 | 34765 |
| Personlege skattytarar | 785 | 179103 | 121444 | 8222 | 662 | 507 | 7053 | 8514 | 32193 |
| Etterskotspliktige skattytarar | 24 | - | - | 1742 | - | - | 1742 | - | 2571 |

**Tabell 2 (forts.). Oversikt over skattelikninga etter skattytargruppe. Statsskattelikninga samt utlikning til folketrygda. Kommune. 1996. 1 000 kroner**

| Kommune/skattytargruppe | Statsskattelikninga | | | | | | | | |
|---|---|---|---|---|---|---|---|---|---|
| | Talet på skattytarar med felleskatt | Nettoformue | Toppskattegrunnlag | Statsskatt I alt | Statsskatt Inntektsskatt | Statsskatt Formuesskatt | Statsskatt Felleskatt | Medlemsavgift til folketrygda | Nettoskatt |
| 1528 SYKKYLVEN | 5058 | 915397 | 838121 | 92388 | 8856 | 2516 | 81016 | 58498 | 266171 |
| Personlege skattytarar | 4952 | 915397 | 838121 | 60436 | 8856 | 2516 | 49064 | 58498 | 222162 |
| Etterskotspliktige skattytarar | 106 | - | - | 31952 | - | - | 31952 | - | 44007 |
| 1529 SKODJE | 2285 | 314368 | 392090 | 33694 | 4969 | 749 | 27976 | 27765 | 109228 |
| Personlege skattytarar | 2230 | 314368 | 392090 | 28015 | 4967 | 749 | 22299 | 27765 | 101273 |
| Etterskotspliktige skattytarar | 55 | - | : | 5678 | 1 | - | 5677 | - | 7954 |
| 1531 SULA | 4763 | 719495 | 790587 | 82431 | 10504 | 1715 | 70212 | 55164 | 241182 |
| Personlege skattytarar | 4648 | 719495 | 790587 | 57916 | 10504 | 1715 | 45697 | 55164 | 207663 |
| Etterskotspliktige skattytarar | 115 | - | - | 24515 | - | - | 24515 | - | 33519 |
| 1532 GISKE | 4151 | 634773 | 730733 | 63772 | 12429 | 1633 | 49710 | 51556 | 206649 |
| Personlege skattytarar | 4086 | 634773 | 730733 | 57007 | 12429 | 1633 | 42945 | 51556 | 196577 |
| Etterskotspliktige skattytarar | 65 | - | - | 6766 | - | - | 6766 | - | 10073 |
| 1534 HARAM | 6048 | 1084963 | 1027749 | 107792 | 15057 | 2724 | 90011 | 70967 | 316694 |
| Personlege skattytarar | 5936 | 1084963 | 1027749 | 77928 | 15057 | 2724 | 60147 | 70967 | 275117 |
| Etterskotspliktige skattytarar | 112 | - | - | 29864 | - | - | 29864 | - | 41578 |
| 1535 VESTNES | 4624 | 699271 | 749036 | 76142 | 8032 | 1705 | 66405 | 51107 | 223331 |
| Personlege skattytarar | 4527 | 699271 | 749036 | 51231 | 8032 | 1705 | 41494 | 51107 | 188520 |
| Etterskotspliktige skattytarar | 97 | - | - | 24911 | - | - | 24911 | - | 34811 |
| 1539 RAUMA | 5700 | 956702 | 864507 | 92017 | 7943 | 2176 | 81898 | 57942 | 271270 |
| Personlege skattytarar | 5532 | 956702 | 864507 | 58973 | 7943 | 2176 | 48854 | 57942 | 220562 |
| Etterskotspliktige skattytarar | 168 | - | - | 33044 | - | - | 33044 | - | 50707 |
| 1543 NESSET | 2311 | 374153 | 347255 | 27992 | 3331 | 881 | 23780 | 22895 | 101655 |
| Personlege skattytarar | 2263 | 374153 | 347255 | 23804 | 3331 | 881 | 19592 | 22895 | 87952 |
| Etterskotspliktige skattytarar | 48 | - | - | 4187 | - | - | 4187 | - | 13701 |
| 1545 MIDSUND | 1529 | 286126 | 252765 | 23581 | 4420 | 792 | 18369 | 17031 | 76363 |
| Personlege skattytarar | 1498 | 286126 | 252765 | 21562 | 4420 | 792 | 16350 | 17031 | 73328 |
| Etterskotspliktige skattytarar | 31 | - | - | 2019 | - | - | 2019 | - | 3035 |
| 1546 SANDØY | 1041 | 220282 | 173557 | 17391 | 3139 | 618 | 13634 | 11741 | 52644 |
| Personlege skattytarar | 1016 | 220282 | 173557 | 14052 | 3139 | 618 | 10295 | 11741 | 47905 |
| Etterskotspliktige skattytarar | 25 | - | - | 3339 | - | - | 3339 | - | 4740 |
| 1547 AUKRA | 2077 | 314437 | 344264 | 36942 | 4387 | 795 | 31760 | 23290 | 105892 |
| Personlege skattytarar | 2050 | 314437 | 344264 | 25020 | 4387 | 795 | 19838 | 23290 | 89447 |
| Etterskotspliktige skattytarar | 27 | - | - | 11922 | - | - | 11922 | - | 16445 |
| 1548 FRÆNA | 6193 | 904641 | 1016386 | 85592 | 13242 | 2305 | 70045 | 70714 | 281303 |
| Personlege skattytarar | 6101 | 904641 | 1016351 | 73477 | 13242 | 2305 | 57930 | 70714 | 264063 |
| Etterskotspliktige skattytarar | 92 | - | 35 | 12115 | - | - | 12115 | - | 17239 |
| 1551 EIDE | 2134 | 315774 | 348520 | 31608 | 4788 | 750 | 26070 | 24388 | 99226 |
| Personlege skattytarar | 2077 | 315774 | 348520 | 25080 | 4788 | 750 | 19542 | 24388 | 90124 |
| Etterskotspliktige skattytarar | 57 | - | - | 6528 | - | - | 6528 | - | 9103 |
| 1554 AVERØY | 3988 | 562379 | 661596 | 59310 | 9838 | 1334 | 48138 | 45598 | 186175 |
| Personlege skattytarar | 3911 | 562379 | 661596 | 48100 | 9838 | 1334 | 36928 | 45598 | 170587 |
| Etterskotspliktige skattytarar | 77 | - | - | 11210 | - | - | 11210 | - | 15588 |
| 1556 FREI | 3282 | 327910 | 596178 | 47458 | 10458 | 669 | 36331 | 42762 | 157381 |
| Personlege skattytarar | 3240 | 327910 | 596178 | 45045 | 10458 | 669 | 33918 | 42762 | 153952 |
| Etterskotspliktige skattytarar | 42 | - | - | 2414 | - | - | 2414 | - | 3429 |

**Tabell 2 (forts.). Oversikt over skattelikninga etter skattytargruppe. Statsskattelikninga samt utlikning til folketrygda. Kommune. 1996. 1 000 kroner**

| Kommune/skattytargruppe | Statsskattelikninga | | | | | | | | |
|---|---|---|---|---|---|---|---|---|---|
| | Talet på skattytarar med felleskatt | Nettoformue | Toppskattegrunnlag | Statsskatt | | | | Medlemsavgift til folketrygda | Nettoskatt |
| | | | | I alt | Inntektsskatt | Formuesskatt | Felleskatt | | |
| 1557 GJEMNES | 1990 | 308725 | 293813 | 21012 | 2783 | 730 | 17499 | 19849 | 76011 |
| Personlege skattytarar | 1929 | 308725 | 293813 | 19696 | 2783 | 730 | 16183 | 19849 | 73784 |
| Etterskotspliktige skattytarar | 61 | - | - | 1317 | - | - | 1317 | - | 2229 |
| 1560 TINGVOLL | 2309 | 325172 | 337519 | 22917 | 2581 | 725 | 19611 | 21570 | 83052 |
| Personlege skattytarar | 2273 | 325172 | 337519 | 21164 | 2581 | 725 | 17858 | 21570 | 80427 |
| Etterskotspliktige skattytarar | 36 | - | - | 1752 | - | - | 1752 | - | 2624 |
| 1563 SUNNDAL | 5391 | 778620 | 918548 | 98026 | 11591 | 1749 | 84686 | 62144 | 292124 |
| Personlege skattytarar | 5290 | 778620 | 918548 | 67343 | 11591 | 1749 | 54003 | 62144 | 241423 |
| Etterskotspliktige skattytarar | 101 | - | - | 30682 | - | - | 30682 | - | 50701 |
| 1566 SURNADAL | 4620 | 843326 | 671084 | 62493 | 4658 | 2048 | 55787 | 44733 | 200378 |
| Personlege skattytarar | 4518 | 843326 | 671084 | 44489 | 4658 | 2048 | 37783 | 44733 | 169996 |
| Etterskotspliktige skattytarar | 102 | - | - | 18004 | - | - | 18004 | - | 30383 |
| 1567 RINDAL | 1639 | 389386 | 222183 | 17701 | 1100 | 980 | 15621 | 14565 | 64599 |
| Personlege skattytarar | 1615 | 389386 | 222183 | 15151 | 1100 | 980 | 13071 | 14565 | 58505 |
| Etterskotspliktige skattytarar | 24 | - | - | 2550 | - | - | 2550 | - | 6095 |
| 1569 AURE | 2064 | 343667 | 308759 | 22679 | 3206 | 802 | 18671 | 20465 | 87811 |
| Personlege skattytarar | 2033 | 343667 | 308759 | 20938 | 3206 | 802 | 16930 | 20465 | 84640 |
| Etterskotspliktige skattytarar | 31 | - | - | 1740 | - | - | 1740 | - | 3171 |
| 1571 HALSA | 1411 | 287267 | 194610 | 13361 | 926 | 740 | 11695 | 12548 | 49601 |
| Personlege skattytarar | 1383 | 287267 | 194610 | 12000 | 926 | 740 | 10334 | 12548 | 47217 |
| Etterskotspliktige skattytarar | 28 | - | - | 1361 | - | - | 1361 | - | 2383 |
| 1572 TUSTNA | 754 | 122206 | 107308 | 6777 | 803 | 265 | 5709 | 6901 | 25696 |
| Personlege skattytarar | 743 | 122206 | 107308 | 6597 | 803 | 265 | 5529 | 6901 | 25359 |
| Etterskotspliktige skattytarar | 11 | - | - | 180 | - | - | 180 | - | 337 |
| 1573 SMØLA | 1834 | 236821 | 271220 | 18918 | 2655 | 533 | 15730 | 17717 | 68431 |
| Personlege skattytarar | 1816 | 236821 | 271220 | 18246 | 2655 | 533 | 15058 | 17717 | 67329 |
| Etterskotspliktige skattytarar | 18 | - | - | 672 | - | - | 672 | - | 1101 |

# Arbeidstakarstatistikk etter bustadskommune og utdanning
4. kvartal 1997

Arbeidstakarstatistikk etter bustadkommune omfatter alle som er registrerte i arbeidstakarregisteret. Den gir fordeling etter kommune, kjønn, alder, avtalt arbeidstid pr. veke og utdanning.

Det blir også publisert arbeidstakarstatistikk med fordeling etter arbeidsstadkommune og næring. Denne omfatter førebels ikkje arbeidstakarar i primærnæringane med unntak av fiskeoppdrett. SSB tilbyr spesielle tabellpakker på kommune -og fylkesnivå som gir fleire detaljer. Kontakt Inge Aukrust ved seksjon for arbeidsmarknadsstatistikk.

## Brudd i tidsserien

Sjøfolk vart inkludert i datagrunnlaget i 1992. I RS 10/92 vart det rekna ut korleis dette verka inn på endringstala frå 1991 til 1992.

## Omfanget til statistikken

Arbeidstakarstatistikken omfatter berre tilsette og ikkje vernepliktige, sjølvstendig næringsdrivande eller familiearbeidarar.

## Kvalitet

Ein del meldingar til arbeidstakarregisteret kjem for seint inn. Det gjør at den utviklinga statistikken syner, ligg noko etter den faktiske utviklinga (3-6 månader). Sjå elles omtale i del B i RS-permen og i Ukens Statistikk.

## Referansetidspunkt

I forbindelse med omlegginga av den registerbaserte sysselsettingsstatistikken har man endra refransetidspunktet frå 2. til 4.feransetidspunktet for dei dei ulike åra er 8. november 1990, 14. november 1996 og 25. november 1997.

Tabell 1. Folkemengde og arbeidstakarar16-74 år etter bustadkommune.
4. kvartal 1990,1996 og 1997. Møre og Romsdal

| Bustadkommune | Folkmengde | | | Arbeidstakarar | | | Endring siste år | Endring siste år pst | Endring 1990-1997 pst |
|---|---|---|---|---|---|---|---|---|---|
| | 1990 | 1996 | 1997 | 1990 | 1996 | 1997 | | | |
| 15 MØRE OG ROMSDAL | 169212 | 169463 | 169477 | 84946 | 95782 | 98412 | 2630 | 2,7 | 15,9 |
| 1502 MOLDE ..... | 15916 | 16402 | 16476 | 9503 | 10238 | 10357 | 119 | 1,2 | 9,0 |
| 1503 KRISTIANSUND | 12756 | 12335 | 12285 | 6121 | 6610 | 6722 | 112 | 1,7 | 9,8 |
| 1504 ÅLESUND .... | 26104 | 26882 | 27008 | 13884 | 15666 | 16355 | 689 | 4,4 | 17,8 |
| 1511 VANYLVEN ... | 2642 | 2549 | 2498 | 1098 | 1297 | 1346 | 49 | 3,8 | 22,6 |
| 1514 SANDE ..... | 2313 | 2189 | 2170 | 956 | 1066 | 1118 | 52 | 4,9 | 16,9 |
| 1515 HERØY ..... | 5724 | 5802 | 5809 | 2367 | 2921 | 3056 | 135 | 4,6 | 29,1 |
| 1516 ULSTEIN .... | 4069 | 4444 | 4487 | 2254 | 2752 | 2891 | 139 | 5,1 | 28,3 |
| 1517 HAREID ..... | 3205 | 3239 | 3244 | 1417 | 1798 | 1889 | 91 | 5,1 | 33,3 |
| 1519 VOLDA ..... | 5583 | 5654 | 5638 | 2892 | 3240 | 3249 | 9 | 0,3 | 12,3 |
| 1520 ØRSTA ..... | 7063 | 7117 | 7134 | 3580 | 3953 | 4091 | 138 | 3,5 | 14,3 |
| 1523 ØRSKOG ..... | 1371 | 1413 | 1426 | 716 | 840 | 869 | 29 | 3,5 | 21,4 |
| 1524 NORDDAL .... | 1333 | 1310 | 1291 | 670 | 793 | 802 | 9 | 1,1 | 19,7 |
| 1525 STRANDA .... | 3276 | 3209 | 3247 | 1831 | 2048 | 2091 | 43 | 2,1 | 14,2 |
| 1526 STORDAL .... | 712 | 766 | 764 | 444 | 526 | 545 | 19 | 3,6 | 22,7 |
| 1528 SYKKYLVEN .. | 4865 | 4996 | 5023 | 2746 | 3130 | 3254 | 124 | 4,0 | 18,5 |
| 1529 SKODJE ..... | 2309 | 2389 | 2427 | 1193 | 1365 | 1474 | 109 | 8,0 | 23,6 |
| 1531 SULA ..... | 4746 | 4797 | 4857 | 2423 | 2845 | 2983 | 138 | 4,9 | 23,1 |
| 1532 GISKE ..... | 4325 | 4273 | 4313 | 1874 | 2266 | 2374 | 108 | 4,8 | 26,7 |
| 1534 HARAM ..... | 6101 | 6024 | 6068 | 2947 | 3378 | 3513 | 135 | 4,0 | 19,2 |
| 1535 VESTNES .... | 4534 | 4454 | 4430 | 2401 | 2587 | 2616 | 29 | 1,1 | 9,0 |
| 1539 RAUMA ..... | 5527 | 5259 | 5232 | 2962 | 2994 | 3065 | 71 | 2,4 | 3,5 |
| 1543 NESSET ..... | 2294 | 2184 | 2167 | 1070 | 1107 | 1111 | 4 | 0,4 | 3,8 |
| 1545 MIDSUND .... | 1447 | 1419 | 1419 | 612 | 762 | 771 | 9 | 1,2 | 26,0 |
| 1546 SANDØY ..... | 1038 | 983 | 962 | 497 | 520 | 509 | -11 | -2,1 | 2,4 |
| 1547 AUKRA ..... | 2068 | 2096 | 2100 | 1056 | 1199 | 1202 | 3 | 0,3 | 13,8 |
| 1548 FRÆNA ..... | 6205 | 6353 | 6313 | 2787 | 3370 | 3499 | 129 | 3,8 | 25,5 |
| 1551 EIDE ..... | 2163 | 2151 | 2167 | 1079 | 1188 | 1232 | 44 | 3,7 | 14,2 |
| 1554 AVERØY ..... | 3930 | 3916 | 3861 | 1723 | 2107 | 2033 | -74 | -3,5 | 18,0 |

Tabell 1. Folkemengde og arbeidstakarar16-74 år etter bustadkommune.
(framh.) 4. kvartal 1990,1996 og 1997. Møre og Romsdal

| Bustadkommune | Folkmengde | | | Arbeidstakarar | | | Endring siste år | Endring siste år pst | Endring 1990-1997 pst |
|---|---|---|---|---|---|---|---|---|---|
| | 1990 | 1996 | 1997 | 1990 | 1996 | 1997 | | | |
| 1556 FREI ..... | 3439 | 3612 | 3613 | 1754 | 2035 | 2075 | 40 | 2,0 | 18,3 |
| 1557 GJEMNES .... | 1918 | 1919 | 1915 | 917 | 1001 | 991 | -10 | -1,0 | 8,1 |
| 1560 TINGVOLL ... | 2448 | 2180 | 2141 | 1043 | 1092 | 1064 | -28 | -2,6 | 2,0 |
| 1563 SUNNDAL .... | 5606 | 5361 | 5289 | 2968 | 3099 | 3203 | 104 | 3,4 | 7,9 |
| 1566 SURNADAL ... | 4540 | 4426 | 4380 | 2042 | 2416 | 2473 | 57 | 2,4 | 21,1 |
| 1567 RINDAL ..... | 1578 | 1484 | 1490 | 624 | 726 | 753 | 27 | 3,7 | 20,7 |
| 1569 AURE ..... | 1955 | 2016 | 2024 | 719 | 1032 | 1043 | 11 | 1,1 | 45,1 |
| 1571 HALSA ..... | 1445 | 1329 | 1302 | 607 | 666 | 641 | -25 | -3,8 | 5,6 |
| 1572 TUSTNA ..... | 755 | 739 | 730 | 334 | 354 | 367 | 13 | 3,7 | 9,9 |
| 1573 SMØLA ..... | 1909 | 1792 | 1777 | 835 | 795 | 785 | -10 | -1,3 | -6,0 |

Tabell 2. Arbeidstakarar 16-74 år etter alder og bustadkommune. 4. kvartal 1990, 1996 og 1997. Møre og Romsdal

| Bustadkommune | Arbeidstakarane sin alder. År | | | | | | | |
|---|---|---|---|---|---|---|---|---|
| | 16-74 | 16-19 | 20-24 | 25-39 | 40-54 | 55-66 | 67-74 | 20-66 |
| 15 MØRE OG ROMSDAL | | | | | | | | |
| 1990 ..... | 84946 | 2997 | 8280 | 32238 | 27927 | 12315 | 1189 | 80760 |
| 1996 ..... | 95782 | 2891 | 8680 | 34501 | 36171 | 12583 | 956 | 91935 |
| 1997 ..... | 98412 | 3505 | 8702 | 35435 | 37300 | 12666 | 804 | 94103 |
| 1502 MOLDE ..... | | | | | | | | |
| 1990 ..... | 9503 | 350 | 851 | 3564 | 3168 | 1428 | 142 | 9011 |
| 1996 ..... | 10238 | 286 | 801 | 3679 | 4038 | 1333 | 101 | 9851 |
| 1997 ..... | 10357 | 337 | 773 | 3739 | 4062 | 1351 | 95 | 9925 |
| 1503 KRISTIANSUND ... | | | | | | | | |
| 1990 ..... | 6121 | 130 | 592 | 2403 | 2071 | 848 | 77 | 5914 |
| 1996 ..... | 6610 | 115 | 519 | 2367 | 2696 | 858 | 55 | 6440 |
| 1997 ..... | 6722 | 168 | 538 | 2306 | 2784 | 878 | 48 | 6506 |
| 1504 ÅLESUND ..... | | | | | | | | |
| 1990 ..... | 13884 | 490 | 1267 | 5461 | 4441 | 2030 | 195 | 13199 |
| 1996 ..... | 15666 | 485 | 1329 | 5806 | 5794 | 2063 | 189 | 14992 |
| 1997 ..... | 16355 | 589 | 1411 | 6107 | 6068 | 2043 | 137 | 15629 |
| 1511 VANYLVEN ..... | | | | | | | | |
| 1990 ..... | 1098 | 28 | 113 | 419 | 358 | 168 | 12 | 1058 |
| 1996 ..... | 1297 | 57 | 131 | 427 | 485 | 182 | 15 | 1225 |
| 1997 ..... | 1346 | 76 | 131 | 444 | 504 | 182 | 9 | 1261 |
| 1514 SANDE ..... | | | | | | | | |
| 1990 ..... | 956 | 39 | 96 | 347 | 312 | 147 | 15 | 902 |
| 1996 ..... | 1066 | 29 | 87 | 376 | 393 | 177 | 4 | 1033 |
| 1997 ..... | 1118 | 40 | 107 | 372 | 427 | 166 | 6 | 1072 |
| 1515 HERØY ..... | | | | | | | | |
| 1990 ..... | 2367 | 104 | 227 | 890 | 799 | 311 | 36 | 2227 |
| 1996 ..... | 2921 | 83 | 316 | 1078 | 1077 | 346 | 21 | 2817 |
| 1997 ..... | 3056 | 117 | 300 | 1135 | 1122 | 358 | 24 | 2915 |
| 1516 ULSTEIN ..... | | | | | | | | |
| 1990 ..... | 2254 | 98 | 277 | 823 | 758 | 274 | 24 | 2132 |
| 1996 ..... | 2752 | 89 | 284 | 1067 | 976 | 318 | 18 | 2645 |
| 1997 ..... | 2891 | 111 | 282 | 1133 | 1008 | 338 | 19 | 2761 |
| 1517 HAREID ..... | | | | | | | | |
| 1990 ..... | 1417 | 51 | 141 | 583 | 432 | 197 | 13 | 1353 |
| 1996 ..... | 1798 | 50 | 188 | 689 | 625 | 232 | 14 | 1734 |
| 1997 ..... | 1889 | 61 | 163 | 729 | 693 | 234 | 9 | 1819 |
| 1519 VOLDA ..... | | | | | | | | |
| 1990 ..... | 2892 | 109 | 258 | 1040 | 1008 | 448 | 29 | 2754 |
| 1996 ..... | 3240 | 118 | 291 | 1098 | 1251 | 453 | 29 | 3093 |
| 1997 ..... | 3249 | 96 | 281 | 1109 | 1266 | 472 | 25 | 3128 |
| 1520 ØRSTA ..... | | | | | | | | |
| 1990 ..... | 3580 | 140 | 354 | 1312 | 1173 | 541 | 60 | 3380 |
| 1996 ..... | 3953 | 118 | 377 | 1427 | 1421 | 552 | 58 | 3777 |
| 1997 ..... | 4091 | 137 | 378 | 1495 | 1472 | 571 | 38 | 3916 |
| 1523 ØRSKOG ..... | | | | | | | | |
| 1990 ..... | 716 | 16 | 67 | 295 | 245 | 80 | 13 | 687 |
| 1996 ..... | 840 | 29 | 67 | 289 | 349 | 95 | 11 | 800 |
| 1997 ..... | 869 | 34 | 62 | 294 | 369 | 105 | 5 | 830 |
| 1524 NORDDAL ..... | | | | | | | | |
| 1990 ..... | 670 | 40 | 84 | 234 | 187 | 100 | 25 | 605 |
| 1996 ..... | 793 | 55 | 80 | 287 | 245 | 115 | 11 | 727 |
| 1997 ..... | 802 | 44 | 78 | 301 | 256 | 108 | 15 | 743 |
| 1525 STRANDA ..... | | | | | | | | |
| 1990 ..... | 1831 | 51 | 174 | 617 | 625 | 333 | 31 | 1749 |
| 1996 ..... | 2048 | 57 | 218 | 733 | 665 | 349 | 26 | 1965 |
| 1997 ..... | 2091 | 110 | 211 | 730 | 677 | 344 | 19 | 1962 |
| 1526 STORDAL ..... | | | | | | | | |
| 1990 ..... | 444 | 41 | 49 | 158 | 121 | 71 | 4 | 399 |
| 1996 ..... | 526 | 23 | 77 | 202 | 142 | 78 | 4 | 499 |
| 1997 ..... | 545 | 21 | 70 | 219 | 152 | 76 | 7 | 517 |

Tabell 2 (framh.) Arbeidstakarar 16-74 år etter alder og bustadkommune. 4. kvartal 1990, 1996 og 1997
Møre og Romsdal

| Bustadkommune | Arbeidstakarane sin alder. År | | | | | | | |
|---|---|---|---|---|---|---|---|---|
| | 16-74 | 16-19 | 20-24 | 25-39 | 40-54 | 55-66 | 67-74 | 20-66 |
| 1528 SYKKYLVEN ..... | | | | | | | | |
| 1990 ..... | 2746 | 117 | 287 | 1089 | 835 | 381 | 37 | 2592 |
| 1996 ..... | 3130 | 118 | 340 | 1138 | 1104 | 404 | 26 | 2986 |
| 1997 ..... | 3254 | 142 | 329 | 1184 | 1159 | 418 | 22 | 3090 |
| 1529 SKODJE ..... | | | | | | | | |
| 1990 ..... | 1193 | 41 | 100 | 481 | 420 | 143 | 8 | 1144 |
| 1996 ..... | 1365 | 52 | 124 | 491 | 542 | 144 | 12 | 1301 |
| 1997 ..... | 1474 | 72 | 135 | 520 | 596 | 142 | 9 | 1393 |
| 1531 SULA ..... | | | | | | | | |
| 1990 ..... | 2423 | 88 | 214 | 899 | 768 | 425 | 29 | 2306 |
| 1996 ..... | 2845 | 119 | 277 | 938 | 1083 | 393 | 35 | 2691 |
| 1997 ..... | 2983 | 131 | 298 | 1002 | 1138 | 387 | 27 | 2825 |
| 1532 GISKE ..... | | | | | | | | |
| 1990 ..... | 1874 | 83 | 180 | 753 | 598 | 237 | 23 | 1768 |
| 1996 ..... | 2266 | 79 | 198 | 793 | 901 | 279 | 16 | 2171 |
| 1997 ..... | 2374 | 91 | 210 | 801 | 941 | 312 | 19 | 2264 |
| 1534 HARAM ..... | | | | | | | | |
| 1990 ..... | 2947 | 97 | 266 | 1064 | 986 | 495 | 39 | 2811 |
| 1996 ..... | 3378 | 99 | 332 | 1140 | 1279 | 490 | 38 | 3241 |
| 1997 ..... | 3513 | 137 | 348 | 1215 | 1304 | 477 | 32 | 3344 |
| 1535 VESTNES ..... | | | | | | | | |
| 1990 ..... | 2401 | 99 | 271 | 888 | 805 | 309 | 29 | 2273 |
| 1996 ..... | 2587 | 71 | 232 | 932 | 989 | 344 | 19 | 2497 |
| 1997 ..... | 2616 | 76 | 229 | 932 | 1011 | 353 | 15 | 2525 |
| 1539 RAUMA ..... | | | | | | | | |
| 1990 ..... | 2962 | 80 | 326 | 1048 | 945 | 498 | 65 | 2817 |
| 1996 ..... | 2994 | 82 | 284 | 1071 | 1118 | 397 | 42 | 2870 |
| 1997 ..... | 3065 | 120 | 281 | 1113 | 1132 | 381 | 38 | 2907 |
| 1543 NESSET ..... | | | | | | | | |
| 1990 ..... | 1070 | 34 | 105 | 421 | 346 | 150 | 14 | 1022 |
| 1996 ..... | 1107 | 16 | 93 | 421 | 405 | 158 | 14 | 1077 |
| 1997 ..... | 1111 | 20 | 89 | 421 | 413 | 155 | 13 | 1078 |
| 1545 MIDSUND ..... | | | | | | | | |
| 1990 ..... | 612 | 26 | 75 | 203 | 203 | 100 | 5 | 581 |
| 1996 ..... | 762 | 33 | 64 | 255 | 287 | 116 | 7 | 722 |
| 1997 ..... | 771 | 31 | 60 | 271 | 290 | 113 | 6 | 734 |
| 1546 SANDØY ..... | | | | | | | | |
| 1990 ..... | 497 | 22 | 44 | 163 | 157 | 103 | 8 | 467 |
| 1996 ..... | 520 | 20 | 42 | 172 | 205 | 75 | 6 | 494 |
| 1997 ..... | 509 | 26 | 41 | 161 | 200 | 74 | 7 | 476 |
| 1547 AUKRA ..... | | | | | | | | |
| 1990 ..... | 1056 | 37 | 97 | 371 | 387 | 148 | 16 | 1003 |
| 1996 ..... | 1199 | 49 | 114 | 390 | 478 | 162 | 6 | 1144 |
| 1997 ..... | 1202 | 49 | 100 | 389 | 495 | 164 | 5 | 1148 |
| 1548 FRÆNA ..... | | | | | | | | |
| 1990 ..... | 2787 | 96 | 309 | 1085 | 983 | 277 | 37 | 2654 |
| 1996 ..... | 3370 | 103 | 329 | 1243 | 1292 | 373 | 30 | 3237 |
| 1997 ..... | 3499 | 127 | 360 | 1277 | 1332 | 376 | 27 | 3345 |
| 1551 EIDE ..... | | | | | | | | |
| 1990 ..... | 1079 | 44 | 132 | 415 | 306 | 158 | 24 | 1011 |
| 1996 ..... | 1188 | 38 | 123 | 421 | 439 | 153 | 14 | 1136 |
| 1997 ..... | 1232 | 50 | 119 | 431 | 466 | 152 | 14 | 1168 |
| 1554 AVERØY ..... | | | | | | | | |
| 1990 ..... | 1723 | 75 | 188 | 700 | 553 | 184 | 23 | 1625 |
| 1996 ..... | 2107 | 69 | 191 | 769 | 816 | 235 | 27 | 2011 |
| 1997 ..... | 2033 | 66 | 161 | 727 | 826 | 235 | 18 | 1949 |
| 1556 FREI ..... | | | | | | | | |
| 1990 ..... | 1754 | 56 | 123 | 747 | 672 | 149 | 7 | 1691 |
| 1996 ..... | 2035 | 43 | 131 | 737 | 905 | 212 | 7 | 1985 |
| 1997 ..... | 2075 | 61 | 141 | 734 | 910 | 224 | 5 | 2009 |

Tabell 2 (framh.) Arbeidstakarar 16-74 år etter alder og bustadkommune. 4. kvartal 1990, 1996 og 1997
Møre og Romsdal

| Bustadkommune | Arbeidstakarane sin alder. År | | | | | | | |
|---|---|---|---|---|---|---|---|---|
| | 16-74 | 16-19 | 20-24 | 25-39 | 40-54 | 55-66 | 67-74 | 20-66 |
| 1557 GJEMNES ..... | | | | | | | | |
| 1990 ..... | 917 | 46 | 83 | 336 | 296 | 132 | 24 | 847 |
| 1996 ..... | 1001 | 35 | 105 | 329 | 398 | 127 | 7 | 959 |
| 1997 ..... | 991 | 37 | 103 | 319 | 413 | 112 | 7 | 947 |
| 1560 TINGVOLL ..... | | | | | | | | |
| 1990 ..... | 1043 | 38 | 103 | 343 | 375 | 170 | 14 | 991 |
| 1996 ..... | 1092 | 21 | 104 | 364 | 424 | 166 | 13 | 1058 |
| 1997 ..... | 1064 | 18 | 100 | 356 | 433 | 146 | 11 | 1035 |
| 1563 SUNNDAL ..... | | | | | | | | |
| 1990 ..... | 2968 | 89 | 290 | 1151 | 903 | 505 | 30 | 2849 |
| 1996 ..... | 3099 | 75 | 229 | 1186 | 1150 | 426 | 33 | 2991 |
| 1997 ..... | 3203 | 119 | 241 | 1230 | 1162 | 426 | 25 | 3059 |
| 1566 SURNADAL ..... | | | | | | | | |
| 1990 ..... | 2042 | 58 | 209 | 792 | 675 | 279 | 29 | 1955 |
| 1996 ..... | 2416 | 83 | 231 | 883 | 882 | 323 | 14 | 2319 |
| 1997 ..... | 2473 | 79 | 226 | 915 | 904 | 331 | 18 | 2376 |
| 1567 RINDAL ..... | | | | | | | | |
| 1990 ..... | 624 | 16 | 62 | 193 | 229 | 113 | 11 | 597 |
| 1996 ..... | 726 | 23 | 79 | 257 | 250 | 105 | 12 | 691 |
| 1997 ..... | 753 | 28 | 84 | 269 | 249 | 112 | 11 | 714 |
| 1569 AURE ..... | | | | | | | | |
| 1990 ..... | 719 | 17 | 76 | 262 | 264 | 96 | 4 | 698 |
| 1996 ..... | 1032 | 25 | 121 | 398 | 372 | 107 | 9 | 998 |
| 1997 ..... | 1043 | 26 | 106 | 410 | 386 | 106 | 9 | 1008 |
| 1571 HALSA ..... | | | | | | | | |
| 1990 ..... | 607 | 17 | 62 | 217 | 199 | 94 | 18 | 572 |
| 1996 ..... | 666 | 14 | 65 | 233 | 241 | 103 | 10 | 642 |
| 1997 ..... | 641 | 19 | 62 | 214 | 230 | 111 | 5 | 617 |
| 1572 TUSTNA ..... | | | | | | | | |
| 1990 ..... | 334 | 4 | 30 | 134 | 103 | 58 | 5 | 325 |
| 1996 ..... | 354 | 8 | 25 | 126 | 153 | 40 | 2 | 344 |
| 1997 ..... | 367 | 14 | 33 | 122 | 157 | 40 | 1 | 352 |
| 1573 SMØLA ..... | | | | | | | | |
| 1990 ..... | 835 | 30 | 98 | 337 | 221 | 135 | 14 | 791 |
| 1996 ..... | 795 | 22 | 82 | 289 | 301 | 100 | 1 | 772 |
| 1997 ..... | 785 | 25 | 61 | 309 | 293 | 93 | 4 | 756 |

Tabell 3. Arbeidstakarar 16-74 år etter alder og bustadkommune. 4. kvartal 1990, 1996 og 1997. Prosent. Møre og Romsdal

| Bustadkommune | Arbeidstakarane sin alder. | | | | | | |
|---|---|---|---|---|---|---|---|
| | 16-74 | 16-19 | 20-24 | 25-39 | 40-54 | 55-66 | 67-74 |
| HEILE LANDET | | | | | | | |
| 1990 ..... | 100 | 3,9 | 10,6 | 38,7 | 32,5 | 13,1 | 1,2 |
| 1996 ..... | 100 | 2,8 | 9,1 | 38,7 | 36,1 | 12,5 | 0,8 |
| 1997 ..... | 100 | 3,4 | 8,9 | 38,7 | 36,0 | 12,3 | 0,7 |
| 15 MØRE OG ROMSDAL | | | | | | | |
| 1990 ..... | 100 | 3,5 | 9,7 | 38,0 | 32,9 | 14,5 | 1,4 |
| 1996 ..... | 100 | 3,0 | 9,1 | 36,0 | 37,8 | 13,1 | 1,0 |
| 1997 ..... | 100 | 3,6 | 8,8 | 36,0 | 37,9 | 12,9 | 0,8 |
| 1502 MOLDE ..... | | | | | | | |
| 1990 ..... | 100 | 3,7 | 9,0 | 37,5 | 33,3 | 15,0 | 1,5 |
| 1996 ..... | 100 | 2,8 | 7,8 | 35,9 | 39,4 | 13,0 | 1,0 |
| 1997 ..... | 100 | 3,3 | 7,5 | 36,1 | 39,2 | 13,0 | 0,9 |
| 1503 KRISTIANSUND ... | | | | | | | |
| 1990 ..... | 100 | 2,1 | 9,7 | 39,3 | 33,8 | 13,9 | 1,3 |
| 1996 ..... | 100 | 1,7 | 7,9 | 35,8 | 40,8 | 13,0 | 0,8 |
| 1997 ..... | 100 | 2,5 | 8,0 | 34,3 | 41,4 | 13,1 | 0,7 |
| 1504 ÅLESUND ..... | | | | | | | |
| 1990 ..... | 100 | 3,5 | 9,1 | 39,3 | 32,0 | 14,6 | 1,4 |
| 1996 ..... | 100 | 3,1 | 8,5 | 37,1 | 37,0 | 13,2 | 1,2 |
| 1997 ..... | 100 | 3,6 | 8,6 | 37,3 | 37,1 | 12,5 | 0,8 |
| 1511 VANYLVEN ..... | | | | | | | |
| 1990 ..... | 100 | 2,6 | 10,3 | 38,2 | 32,6 | 15,3 | 1,1 |
| 1996 ..... | 100 | 4,4 | 10,1 | 32,9 | 37,4 | 14,0 | 1,2 |
| 1997 ..... | 100 | 5,6 | 9,7 | 33,0 | 37,4 | 13,5 | 0,7 |
| 1514 SANDE ..... | | | | | | | |
| 1990 ..... | 100 | 4,1 | 10,0 | 36,3 | 32,6 | 15,4 | 1,6 |
| 1996 ..... | 100 | 2,7 | 8,2 | 35,3 | 36,9 | 16,6 | 0,4 |
| 1997 ..... | 100 | 3,6 | 9,6 | 33,3 | 38,2 | 14,8 | 0,5 |
| 1515 HERØY ..... | | | | | | | |
| 1990 ..... | 100 | 4,4 | 9,6 | 37,6 | 33,8 | 13,1 | 1,5 |
| 1996 ..... | 100 | 2,8 | 10,8 | 36,9 | 36,9 | 11,8 | 0,7 |
| 1997 ..... | 100 | 3,8 | 9,8 | 37,1 | 36,7 | 11,7 | 0,8 |
| 1516 ULSTEIN ..... | | | | | | | |
| 1990 ..... | 100 | 4,3 | 12,3 | 36,5 | 33,6 | 12,2 | 1,1 |
| 1996 ..... | 100 | 3,2 | 10,3 | 38,8 | 35,5 | 11,6 | 0,7 |
| 1997 ..... | 100 | 3,8 | 9,8 | 39,2 | 34,9 | 11,7 | 0,7 |
| 1517 HAREID ..... | | | | | | | |
| 1990 ..... | 100 | 3,6 | 10,0 | 41,1 | 30,5 | 13,9 | 0,9 |
| 1996 ..... | 100 | 2,8 | 10,5 | 38,3 | 34,8 | 12,9 | 0,8 |
| 1997 ..... | 100 | 3,2 | 8,6 | 38,6 | 36,7 | 12,4 | 0,5 |
| 1519 VOLDA ..... | | | | | | | |
| 1990 ..... | 100 | 3,8 | 8,9 | 36,0 | 34,9 | 15,5 | 1,0 |
| 1996 ..... | 100 | 3,6 | 9,0 | 33,9 | 38,6 | 14,0 | 0,9 |
| 1997 ..... | 100 | 3,0 | 8,6 | 34,1 | 39,0 | 14,5 | 0,8 |
| 1520 ØRSTA ..... | | | | | | | |
| 1990 ..... | 100 | 3,9 | 9,9 | 36,6 | 32,8 | 15,1 | 1,7 |
| 1996 ..... | 100 | 3,0 | 9,5 | 36,1 | 35,9 | 14,0 | 1,5 |
| 1997 ..... | 100 | 3,3 | 9,2 | 36,5 | 36,0 | 14,0 | 0,9 |
| 1523 ØRSKOG ..... | | | | | | | |
| 1990 ..... | 100 | 2,2 | 9,4 | 41,2 | 34,2 | 11,2 | 1,8 |
| 1996 ..... | 100 | 3,5 | 8,0 | 34,4 | 41,5 | 11,3 | 1,3 |
| 1997 ..... | 100 | 3,9 | 7,1 | 33,8 | 42,5 | 12,1 | 0,6 |
| 1524 NORDDAL ..... | | | | | | | |
| 1990 ..... | 100 | 6,0 | 12,5 | 34,9 | 27,9 | 14,9 | 3,7 |
| 1996 ..... | 100 | 6,9 | 10,1 | 36,2 | 30,9 | 14,5 | 1,4 |
| 1997 ..... | 100 | 5,5 | 9,7 | 37,5 | 31,9 | 13,5 | 1,9 |
| 1525 STRANDA ..... | | | | | | | |
| 1990 ..... | 100 | 2,8 | 9,5 | 33,7 | 34,1 | 18,2 | 1,7 |
| 1996 ..... | 100 | 2,8 | 10,6 | 35,8 | 32,5 | 17,0 | 1,3 |
| 1997 ..... | 100 | 5,3 | 10,1 | 34,9 | 32,4 | 16,5 | 0,9 |

Tabell 3 (framh.) Arbeidstakarar 16-74 år etter alder og bustadkommune. 4. kvartal 1990, 1996 og 1997. Prosent. Møre og Romsdal

| Bustadkommune | Arbeidstakarane sin alder. | | | | | | |
|---|---|---|---|---|---|---|---|
| | 16-74 | 16-19 | 20-24 | 25-39 | 40-54 | 55-66 | 67-74 |
| 1526 STORDAL ..... | | | | | | | |
| 1990 ..... | 100 | 9,2 | 11,0 | 35,6 | 27,3 | 16,0 | 0,9 |
| 1996 ..... | 100 | 4,4 | 14,6 | 38,4 | 27,0 | 14,8 | 0,8 |
| 1997 ..... | 100 | 3,9 | 12,8 | 40,2 | 27,9 | 13,9 | 1,3 |
| 1528 SYKKYLVEN ..... | | | | | | | |
| 1990 ..... | 100 | 4,3 | 10,5 | 39,7 | 30,4 | 13,9 | 1,3 |
| 1996 ..... | 100 | 3,8 | 10,9 | 36,4 | 35,3 | 12,9 | 0,8 |
| 1997 ..... | 100 | 4,4 | 10,1 | 36,4 | 35,6 | 12,8 | 0,7 |
| 1529 SKODJE ..... | | | | | | | |
| 1990 ..... | 100 | 3,4 | 8,4 | 40,3 | 35,2 | 12,0 | 0,7 |
| 1996 ..... | 100 | 3,8 | 9,1 | 36,0 | 39,7 | 10,5 | 0,9 |
| 1997 ..... | 100 | 4,9 | 9,2 | 35,3 | 40,4 | 9,6 | 0,6 |
| 1531 SULA ..... | | | | | | | |
| 1990 ..... | 100 | 3,6 | 8,8 | 37,1 | 31,7 | 17,5 | 1,2 |
| 1996 ..... | 100 | 4,2 | 9,7 | 33,0 | 38,1 | 13,8 | 1,2 |
| 1997 ..... | 100 | 4,4 | 10,0 | 33,6 | 38,1 | 13,0 | 0,9 |
| 1532 GISKE ..... | | | | | | | |
| 1990 ..... | 100 | 4,4 | 9,6 | 40,2 | 31,9 | 12,6 | 1,2 |
| 1996 ..... | 100 | 3,5 | 8,7 | 35,0 | 39,8 | 12,3 | 0,7 |
| 1997 ..... | 100 | 3,8 | 8,8 | 33,7 | 39,6 | 13,1 | 0,8 |
| 1534 HARAM ..... | | | | | | | |
| 1990 ..... | 100 | 3,3 | 9,0 | 36,1 | 33,5 | 16,8 | 1,3 |
| 1996 ..... | 100 | 2,9 | 9,8 | 33,7 | 37,9 | 14,5 | 1,1 |
| 1997 ..... | 100 | 3,9 | 9,9 | 34,6 | 37,1 | 13,6 | 0,9 |
| 1535 VESTNES ..... | | | | | | | |
| 1990 ..... | 100 | 4,1 | 11,3 | 37,0 | 33,5 | 12,9 | 1,2 |
| 1996 ..... | 100 | 2,7 | 9,0 | 36,0 | 38,2 | 13,3 | 0,7 |
| 1997 ..... | 100 | 2,9 | 8,8 | 35,6 | 38,6 | 13,5 | 0,6 |
| 1539 RAUMA ..... | | | | | | | |
| 1990 ..... | 100 | 2,7 | 11,0 | 35,4 | 31,9 | 16,8 | 2,2 |
| 1996 ..... | 100 | 2,7 | 9,5 | 35,8 | 37,3 | 13,3 | 1,4 |
| 1997 ..... | 100 | 3,9 | 9,2 | 36,3 | 36,9 | 12,4 | 1,2 |
| 1543 NESSET ..... | | | | | | | |
| 1990 ..... | 100 | 3,2 | 9,8 | 39,3 | 32,3 | 14,0 | 1,3 |
| 1996 ..... | 100 | 1,4 | 8,4 | 38,0 | 36,6 | 14,3 | 1,3 |
| 1997 ..... | 100 | 1,8 | 8,0 | 37,9 | 37,2 | 14,0 | 1,2 |
| 1545 MIDSUND ..... | | | | | | | |
| 1990 ..... | 100 | 4,2 | 12,3 | 33,2 | 33,2 | 16,3 | 0,8 |
| 1996 ..... | 100 | 4,3 | 8,4 | 33,5 | 37,7 | 15,2 | 0,9 |
| 1997 ..... | 100 | 4,0 | 7,8 | 35,1 | 37,6 | 14,7 | 0,8 |
| 1546 SANDØY ..... | | | | | | | |
| 1990 ..... | 100 | 4,4 | 8,9 | 32,8 | 31,6 | 20,7 | 1,6 |
| 1996 ..... | 100 | 3,8 | 8,1 | 33,1 | 39,4 | 14,4 | 1,2 |
| 1997 ..... | 100 | 5,1 | 8,1 | 31,6 | 39,3 | 14,5 | 1,4 |
| 1547 AUKRA ..... | | | | | | | |
| 1990 ..... | 100 | 3,5 | 9,2 | 35,1 | 36,6 | 14,0 | 1,5 |
| 1996 ..... | 100 | 4,1 | 9,5 | 32,5 | 39,9 | 13,5 | 0,5 |
| 1997 ..... | 100 | 4,1 | 8,3 | 32,4 | 41,2 | 13,6 | 0,4 |
| 1548 FRÆNA ..... | | | | | | | |
| 1990 ..... | 100 | 3,4 | 11,1 | 38,9 | 35,3 | 9,9 | 1,3 |
| 1996 ..... | 100 | 3,1 | 9,8 | 36,9 | 38,3 | 11,1 | 0,9 |
| 1997 ..... | 100 | 3,6 | 10,3 | 36,5 | 38,1 | 10,7 | 0,8 |
| 1551 EIDE ..... | | | | | | | |
| 1990 ..... | 100 | 4,1 | 12,2 | 38,5 | 28,4 | 14,6 | 2,2 |
| 1996 ..... | 100 | 3,2 | 10,4 | 35,4 | 37,0 | 12,9 | 1,2 |
| 1997 ..... | 100 | 4,1 | 9,7 | 35,0 | 37,8 | 12,3 | 1,1 |
| 1554 AVERØY ..... | | | | | | | |
| 1990 ..... | 100 | 4,4 | 10,9 | 40,6 | 32,1 | 10,7 | 1,3 |
| 1996 ..... | 100 | 3,3 | 9,1 | 36,5 | 38,7 | 11,2 | 1,3 |
| 1997 ..... | 100 | 3,2 | 7,9 | 35,8 | 40,6 | 11,6 | 0,9 |

Tabell 3 (framh.) Arbeidstakarar 16-74 år etter alder og bustadkommune. 4. kvartal 1990, 1996 og 1997. Prosent. Møre og Romsdal

| Bustadkommune | Arbeidstakarane sin alder. | | | | | | |
|---|---|---|---|---|---|---|---|
| | 16-74 | 16-19 | 20-24 | 25-39 | 40-54 | 55-66 | 67-74 |
| 1556 FREI ..... | | | | | | | |
| 1990 ..... | 100 | 3,2 | 7,0 | 42,6 | 38,3 | 8,5 | 0,4 |
| 1996 ..... | 100 | 2,1 | 6,4 | 36,2 | 44,5 | 10,4 | 0,3 |
| 1997 ..... | 100 | 2,9 | 6,8 | 35,4 | 43,9 | 10,8 | 0,2 |
| 1557 GJEMNES ..... | | | | | | | |
| 1990 ..... | 100 | 5,0 | 9,1 | 36,6 | 32,3 | 14,4 | 2,6 |
| 1996 ..... | 100 | 3,5 | 10,5 | 32,9 | 39,8 | 12,7 | 0,7 |
| 1997 ..... | 100 | 3,7 | 10,4 | 32,2 | 41,7 | 11,3 | 0,7 |
| 1560 TINGVOLL ..... | | | | | | | |
| 1990 ..... | 100 | 3,6 | 9,9 | 32,9 | 36,0 | 16,3 | 1,3 |
| 1996 ..... | 100 | 1,9 | 9,5 | 33,3 | 38,8 | 15,2 | 1,2 |
| 1997 ..... | 100 | 1,7 | 9,4 | 33,5 | 40,7 | 13,7 | 1,0 |
| 1563 SUNNDAL ..... | | | | | | | |
| 1990 ..... | 100 | 3,0 | 9,8 | 38,8 | 30,4 | 17,0 | 1,0 |
| 1996 ..... | 100 | 2,4 | 7,4 | 38,3 | 37,1 | 13,7 | 1,1 |
| 1997 ..... | 100 | 3,7 | 7,5 | 38,4 | 36,3 | 13,3 | 0,8 |
| 1566 SURNADAL ..... | | | | | | | |
| 1990 ..... | 100 | 2,8 | 10,2 | 38,8 | 33,1 | 13,7 | 1,4 |
| 1996 ..... | 100 | 3,4 | 9,6 | 36,5 | 36,5 | 13,4 | 0,6 |
| 1997 ..... | 100 | 3,2 | 9,1 | 37,0 | 36,6 | 13,4 | 0,7 |
| 1567 RINDAL ..... | | | | | | | |
| 1990 ..... | 100 | 2,6 | 9,9 | 30,9 | 36,7 | 18,1 | 1,8 |
| 1996 ..... | 100 | 3,2 | 10,9 | 35,4 | 34,4 | 14,5 | 1,7 |
| 1997 ..... | 100 | 3,7 | 11,2 | 35,7 | 33,1 | 14,9 | 1,5 |
| 1569 AURE ..... | | | | | | | |
| 1990 ..... | 100 | 2,4 | 10,6 | 36,4 | 36,7 | 13,4 | 0,6 |
| 1996 ..... | 100 | 2,4 | 11,7 | 38,6 | 36,0 | 10,4 | 0,9 |
| 1997 ..... | 100 | 2,5 | 10,2 | 39,3 | 37,0 | 10,2 | 0,9 |
| 1571 HALSA ..... | | | | | | | |
| 1990 ..... | 100 | 2,8 | 10,2 | 35,7 | 32,8 | 15,5 | 3,0 |
| 1996 ..... | 100 | 2,1 | 9,8 | 35,0 | 36,2 | 15,5 | 1,5 |
| 1997 ..... | 100 | 3,0 | 9,7 | 33,4 | 35,9 | 17,3 | 0,8 |
| 1572 TUSTNA ..... | | | | | | | |
| 1990 ..... | 100 | 1,2 | 9,0 | 40,1 | 30,8 | 17,4 | 1,5 |
| 1996 ..... | 100 | 2,3 | 7,1 | 35,6 | 43,2 | 11,3 | 0,6 |
| 1997 ..... | 100 | 3,8 | 9,0 | 33,2 | 42,8 | 10,9 | 0,3 |
| 1573 SMØLA ..... | | | | | | | |
| 1990 ..... | 100 | 3,6 | 11,7 | 40,4 | 26,5 | 16,2 | 1,7 |
| 1996 ..... | 100 | 2,8 | 10,3 | 36,4 | 37,9 | 12,6 | 0,1 |
| 1997 ..... | 100 | 3,2 | 7,8 | 39,4 | 37,3 | 11,8 | 0,5 |

Tabell 4. Arbeidstakarar 16-74 år etter alder og bustadkommune. 4. kvartal 1990, 1996 og 1997.
Menn. Møre og Romsdal

| Bustadkommune | Arbeidstakarane sin alder. | | | | | | | |
|---|---|---|---|---|---|---|---|---|
| | 16-74 | 16-19 | 20-24 | 25-39 | 40-54 | 55-66 | 67-74 | 20-66 |
| 15 MØRE OG ROMSDAL | | | | | | | | |
| 1990 ..... | 45012 | 1565 | 4419 | 17579 | 14285 | 6520 | 644 | 42803 |
| 1996 ..... | 51255 | 1561 | 4687 | 19046 | 18803 | 6625 | 533 | 49161 |
| 1997 ..... | 52836 | 1823 | 4788 | 19621 | 19413 | 6740 | 451 | 50562 |
| 1502 MOLDE ..... | | | | | | | | |
| 1990 ..... | 4775 | 142 | 426 | 1850 | 1572 | 725 | 60 | 4573 |
| 1996 ..... | 5244 | 143 | 398 | 1919 | 2032 | 703 | 49 | 5052 |
| 1997 ..... | 5391 | 150 | 412 | 1991 | 2067 | 717 | 54 | 5187 |
| 1503 KRISTIANSUND ... | | | | | | | | |
| 1990 ..... | 3211 | 69 | 311 | 1275 | 1082 | 427 | 47 | 3095 |
| 1996 ..... | 3533 | 57 | 262 | 1279 | 1429 | 479 | 27 | 3449 |
| 1997 ..... | 3587 | 73 | 276 | 1246 | 1478 | 492 | 22 | 3492 |
| 1504 ÅLESUND ..... | | | | | | | | |
| 1990 ..... | 7142 | 205 | 618 | 2859 | 2260 | 1089 | 111 | 6826 |
| 1996 ..... | 8180 | 243 | 666 | 3119 | 2977 | 1060 | 115 | 7822 |
| 1997 ..... | 8570 | 278 | 721 | 3309 | 3095 | 1089 | 78 | 8214 |
| 1511 VANYLVEN ..... | | | | | | | | |
| 1990 ..... | 629 | 21 | 67 | 251 | 184 | 100 | 6 | 602 |
| 1996 ..... | 732 | 28 | 69 | 264 | 260 | 103 | 8 | 696 |
| 1997 ..... | 744 | 39 | 77 | 260 | 261 | 103 | 4 | 701 |
| 1514 SANDE ..... | | | | | | | | |
| 1990 ..... | 536 | 27 | 55 | 196 | 172 | 75 | 11 | 498 |
| 1996 ..... | 590 | 16 | 50 | 215 | 212 | 93 | 4 | 570 |
| 1997 ..... | 614 | 23 | 61 | 203 | 235 | 86 | 6 | 585 |
| 1515 HERØY ..... | | | | | | | | |
| 1990 ..... | 1261 | 66 | 115 | 486 | 415 | 158 | 21 | 1174 |
| 1996 ..... | 1579 | 45 | 180 | 599 | 552 | 189 | 14 | 1520 |
| 1997 ..... | 1635 | 58 | 164 | 611 | 584 | 201 | 17 | 1560 |
| 1516 ULSTEIN ..... | | | | | | | | |
| 1990 ..... | 1268 | 59 | 156 | 465 | 404 | 170 | 14 | 1195 |
| 1996 ..... | 1560 | 50 | 165 | 616 | 527 | 193 | 9 | 1501 |
| 1997 ..... | 1631 | 55 | 160 | 661 | 540 | 205 | 10 | 1566 |
| 1517 HAREID ..... | | | | | | | | |
| 1990 ..... | 787 | 31 | 89 | 337 | 215 | 111 | 4 | 752 |
| 1996 ..... | 958 | 24 | 112 | 373 | 338 | 101 | 10 | 924 |
| 1997 ..... | 1011 | 32 | 100 | 392 | 372 | 109 | 6 | 973 |
| 1519 VOLDA ..... | | | | | | | | |
| 1990 ..... | 1477 | 59 | 131 | 546 | 490 | 238 | 13 | 1405 |
| 1996 ..... | 1685 | 62 | 149 | 603 | 633 | 226 | 12 | 1611 |
| 1997 ..... | 1697 | 47 | 157 | 595 | 648 | 239 | 11 | 1639 |
| 1520 ØRSTA ..... | | | | | | | | |
| 1990 ..... | 1929 | 77 | 203 | 720 | 603 | 291 | 35 | 1817 |
| 1996 ..... | 2146 | 63 | 191 | 812 | 749 | 297 | 34 | 2049 |
| 1997 ..... | 2206 | 70 | 207 | 840 | 766 | 303 | 20 | 2116 |
| 1523 ØRSKOG ..... | | | | | | | | |
| 1990 ..... | 383 | 8 | 39 | 166 | 127 | 37 | 6 | 369 |
| 1996 ..... | 455 | 19 | 36 | 159 | 186 | 48 | 7 | 429 |
| 1997 ..... | 471 | 22 | 27 | 168 | 197 | 54 | 3 | 446 |
| 1524 NORDDAL ..... | | | | | | | | |
| 1990 ..... | 340 | 21 | 48 | 117 | 91 | 49 | 14 | 305 |
| 1996 ..... | 400 | 37 | 39 | 153 | 112 | 55 | 4 | 359 |
| 1997 ..... | 408 | 29 | 48 | 154 | 118 | 54 | 5 | 374 |
| 1525 STRANDA ..... | | | | | | | | |
| 1990 ..... | 960 | 28 | 90 | 336 | 317 | 171 | 18 | 914 |
| 1996 ..... | 1047 | 25 | 100 | 387 | 339 | 181 | 15 | 1007 |
| 1997 ..... | 1115 | 61 | 107 | 412 | 348 | 176 | 11 | 1043 |
| 1526 STORDAL ..... | | | | | | | | |
| 1990 ..... | 223 | 26 | 26 | 79 | 52 | 38 | 2 | 195 |
| 1996 ..... | 266 | 10 | 39 | 116 | 67 | 32 | 2 | 254 |
| 1997 ..... | 282 | 13 | 37 | 126 | 72 | 31 | 3 | 266 |

Tabell 4 (framh.) Arbeidstakarar 16-74 år etter alder og bustadkommune. 4. kvartal 1990, 1996 og 1997
Menn. Møre og Romsdal

| Bustadkommune | Arbeidstakarane sin alder. | | | | | | | |
|---|---|---|---|---|---|---|---|---|
| | 16-74 | 16-19 | 20-24 | 25-39 | 40-54 | 55-66 | 67-74 | 20-66 |
| 1528 SYKKYLVEN ..... | | | | | | | | |
| 1990 ..... | 1458 | 60 | 148 | 587 | 420 | 219 | 24 | 1374 |
| 1996 ..... | 1656 | 49 | 179 | 621 | 574 | 218 | 15 | 1592 |
| 1997 ..... | 1737 | 74 | 165 | 650 | 618 | 216 | 14 | 1649 |
| 1529 SKODJE ..... | | | | | | | | |
| 1990 ..... | 679 | 32 | 62 | 261 | 235 | 83 | 6 | 641 |
| 1996 ..... | 762 | 27 | 82 | 286 | 287 | 76 | 4 | 731 |
| 1997 ..... | 812 | 40 | 80 | 289 | 324 | 77 | 2 | 770 |
| 1531 SULA ..... | | | | | | | | |
| 1990 ..... | 1322 | 40 | 115 | 526 | 402 | 219 | 20 | 1262 |
| 1996 ..... | 1532 | 58 | 157 | 531 | 563 | 201 | 22 | 1452 |
| 1997 ..... | 1601 | 55 | 162 | 576 | 587 | 203 | 18 | 1528 |
| 1532 GISKE ..... | | | | | | | | |
| 1990 ..... | 929 | 39 | 91 | 380 | 293 | 113 | 13 | 877 |
| 1996 ..... | 1178 | 49 | 98 | 408 | 475 | 138 | 10 | 1119 |
| 1997 ..... | 1232 | 45 | 107 | 422 | 486 | 161 | 11 | 1176 |
| 1534 HARAM ..... | | | | | | | | |
| 1990 ..... | 1661 | 55 | 159 | 631 | 507 | 281 | 28 | 1578 |
| 1996 ..... | 1888 | 55 | 188 | 671 | 691 | 261 | 22 | 1811 |
| 1997 ..... | 1991 | 80 | 212 | 712 | 697 | 271 | 19 | 1892 |
| 1535 VESTNES ..... | | | | | | | | |
| 1990 ..... | 1269 | 67 | 157 | 471 | 401 | 155 | 18 | 1184 |
| 1996 ..... | 1399 | 46 | 132 | 506 | 518 | 180 | 17 | 1336 |
| 1997 ..... | 1406 | 39 | 136 | 513 | 522 | 184 | 12 | 1355 |
| 1539 RAUMA ..... | | | | | | | | |
| 1990 ..... | 1564 | 38 | 176 | 592 | 484 | 240 | 34 | 1492 |
| 1996 ..... | 1582 | 42 | 147 | 600 | 568 | 205 | 20 | 1520 |
| 1997 ..... | 1650 | 66 | 154 | 635 | 588 | 186 | 21 | 1563 |
| 1543 NESSET ..... | | | | | | | | |
| 1990 ..... | 613 | 21 | 64 | 256 | 174 | 91 | 7 | 585 |
| 1996 ..... | 636 | 10 | 60 | 243 | 228 | 88 | 7 | 619 |
| 1997 ..... | 633 | 12 | 61 | 237 | 229 | 88 | 6 | 615 |
| 1545 MIDSUND ..... | | | | | | | | |
| 1990 ..... | 321 | 16 | 34 | 107 | 111 | 50 | 3 | 302 |
| 1996 ..... | 429 | 19 | 39 | 149 | 161 | 56 | 5 | 405 |
| 1997 ..... | 420 | 13 | 35 | 152 | 160 | 54 | 6 | 401 |
| 1546 SANDØY ..... | | | | | | | | |
| 1990 ..... | 271 | 13 | 25 | 92 | 79 | 57 | 5 | 253 |
| 1996 ..... | 296 | 11 | 30 | 100 | 112 | 40 | 3 | 282 |
| 1997 ..... | 280 | 13 | 24 | 96 | 103 | 40 | 4 | 263 |
| 1547 AUKRA ..... | | | | | | | | |
| 1990 ..... | 564 | 19 | 61 | 187 | 212 | 77 | 8 | 537 |
| 1996 ..... | 654 | 31 | 65 | 214 | 254 | 87 | 3 | 620 |
| 1997 ..... | 654 | 30 | 62 | 214 | 259 | 88 | 1 | 623 |
| 1548 FRÆNA ..... | | | | | | | | |
| 1990 ..... | 1496 | 53 | 171 | 625 | 481 | 148 | 18 | 1425 |
| 1996 ..... | 1848 | 63 | 198 | 719 | 648 | 203 | 17 | 1768 |
| 1997 ..... | 1914 | 78 | 218 | 728 | 680 | 193 | 17 | 1819 |
| 1551 EIDE ..... | | | | | | | | |
| 1990 ..... | 563 | 23 | 70 | 229 | 146 | 80 | 15 | 525 |
| 1996 ..... | 632 | 20 | 60 | 256 | 213 | 77 | 6 | 606 |
| 1997 ..... | 663 | 28 | 59 | 257 | 232 | 77 | 10 | 625 |
| 1554 AVERØY ..... | | | | | | | | |
| 1990 ..... | 961 | 45 | 107 | 409 | 286 | 97 | 17 | 899 |
| 1996 ..... | 1178 | 37 | 113 | 438 | 441 | 132 | 17 | 1124 |
| 1997 ..... | 1184 | 48 | 98 | 435 | 448 | 142 | 13 | 1123 |
| 1556 FREI ..... | | | | | | | | |
| 1990 ..... | 929 | 25 | 57 | 397 | 360 | 86 | 4 | 900 |
| 1996 ..... | 1107 | 23 | 84 | 395 | 473 | 128 | 4 | 1080 |
| 1997 ..... | 1126 | 23 | 84 | 397 | 485 | 133 | 4 | 1099 |

Tabell 4 (framh.) Arbeidstakarar 16-74 år etter alder og bustadkommune. 4. kvartal 1990, 1996 og 1997
Menn. Møre og Romsdal

| Bustadkommune | Arbeidstakarane sin alder. | | | | | | | |
|---|---|---|---|---|---|---|---|---|
| | 16-74 | 16-19 | 20-24 | 25-39 | 40-54 | 55-66 | 67-74 | 20-66 |
| 1557 GJEMNES ..... | | | | | | | | |
| 1990 ..... | 486 | 26 | 51 | 178 | 155 | 64 | 12 | 448 |
| 1996 ..... | 532 | 20 | 54 | 178 | 207 | 69 | 4 | 508 |
| 1997 ..... | 536 | 21 | 60 | 170 | 218 | 63 | 4 | 511 |
| 1560 TINGVOLL ..... | | | | | | | | |
| 1990 ..... | 548 | 20 | 54 | 197 | 191 | 80 | 6 | 522 |
| 1996 ..... | 596 | 14 | 63 | 203 | 223 | 86 | 7 | 575 |
| 1997 ..... | 571 | 8 | 66 | 188 | 232 | 71 | 6 | 557 |
| 1563 SUNNDAL ..... | | | | | | | | |
| 1990 ..... | 1728 | 52 | 155 | 713 | 506 | 287 | 15 | 1661 |
| 1996 ..... | 1696 | 49 | 118 | 666 | 637 | 214 | 12 | 1635 |
| 1997 ..... | 1754 | 77 | 125 | 680 | 636 | 227 | 9 | 1668 |
| 1566 SURNADAL ..... | | | | | | | | |
| 1990 ..... | 1156 | 34 | 111 | 461 | 360 | 175 | 15 | 1107 |
| 1996 ..... | 1367 | 54 | 138 | 515 | 470 | 181 | 9 | 1304 |
| 1997 ..... | 1399 | 50 | 126 | 553 | 484 | 176 | 10 | 1339 |
| 1567 RINDAL ..... | | | | | | | | |
| 1990 ..... | 303 | 7 | 28 | 101 | 113 | 51 | 3 | 293 |
| 1996 ..... | 372 | 17 | 46 | 141 | 108 | 57 | 3 | 352 |
| 1997 ..... | 397 | 21 | 51 | 150 | 108 | 63 | 4 | 372 |
| 1569 AURE ..... | | | | | | | | |
| 1990 ..... | 376 | 8 | 45 | 140 | 133 | 48 | 2 | 366 |
| 1996 ..... | 574 | 15 | 81 | 230 | 190 | 54 | 4 | 555 |
| 1997 ..... | 571 | 12 | 63 | 247 | 191 | 54 | 4 | 555 |
| 1571 HALSA ..... | | | | | | | | |
| 1990 ..... | 290 | 8 | 28 | 108 | 97 | 43 | 6 | 276 |
| 1996 ..... | 361 | 9 | 41 | 129 | 124 | 49 | 9 | 343 |
| 1997 ..... | 334 | 13 | 32 | 119 | 115 | 52 | 3 | 318 |
| 1572 TUSTNA ..... | | | | | | | | |
| 1990 ..... | 164 | 3 | 15 | 70 | 47 | 28 | 1 | 160 |
| 1996 ..... | 189 | 7 | 14 | 64 | 84 | 18 | 2 | 180 |
| 1997 ..... | 207 | 13 | 22 | 62 | 89 | 20 | 1 | 193 |
| 1573 SMØLA ..... | | | | | | | | |
| 1990 ..... | 440 | 22 | 61 | 178 | 108 | 69 | 2 | 416 |
| 1996 ..... | 416 | 14 | 44 | 169 | 141 | 47 | 1 | 401 |
| 1997 ..... | 402 | 14 | 32 | 171 | 141 | 42 | 2 | 386 |

Tabell 5. Arbeidstakarar 16-74 år etter alder og bustadkommune. 4. kvartal 1990, 1996 og 1997. Menn. Prosent. Møre og Romsdal

| Bustadkommune | Arbeidstakarane sin alder. | | | | | | |
|---|---|---|---|---|---|---|---|
| | 16-74 | 16-19 | 20-24 | 25-39 | 40-54 | 55-66 | 67-74 |
| HEILE LANDET | | | | | | | |
| 1990 ..... | 100 | 3,7 | 10,0 | 39,7 | 32,0 | 13,4 | 1,2 |
| 1996 ..... | 100 | 2,8 | 8,8 | 39,8 | 35,5 | 12,3 | 0,8 |
| 1997 ..... | 100 | 3,3 | 8,7 | 39,8 | 35,4 | 12,1 | 0,7 |
| 15 MØRE OG ROMSDAL | | | | | | | |
| 1990 ..... | 100 | 3,5 | 9,8 | 39,1 | 31,7 | 14,5 | 1,4 |
| 1996 ..... | 100 | 3,0 | 9,1 | 37,2 | 36,7 | 12,9 | 1,0 |
| 1997 ..... | 100 | 3,5 | 9,1 | 37,1 | 36,7 | 12,8 | 0,9 |
| 1502 MOLDE ..... | | | | | | | |
| 1990 ..... | 100 | 3,0 | 8,9 | 38,7 | 32,9 | 15,2 | 1,3 |
| 1996 ..... | 100 | 2,7 | 7,6 | 36,6 | 38,7 | 13,4 | 0,9 |
| 1997 ..... | 100 | 2,8 | 7,6 | 36,9 | 38,3 | 13,3 | 1,0 |
| 1503 KRISTIANSUND ... | | | | | | | |
| 1990 ..... | 100 | 2,1 | 9,7 | 39,7 | 33,7 | 13,3 | 1,5 |
| 1996 ..... | 100 | 1,6 | 7,4 | 36,2 | 40,4 | 13,6 | 0,8 |
| 1997 ..... | 100 | 2,0 | 7,7 | 34,7 | 41,2 | 13,7 | 0,6 |
| 1504 ÅLESUND ..... | | | | | | | |
| 1990 ..... | 100 | 2,9 | 8,7 | 40,0 | 31,6 | 15,2 | 1,6 |
| 1996 ..... | 100 | 3,0 | 8,1 | 38,1 | 36,4 | 13,0 | 1,4 |
| 1997 ..... | 100 | 3,2 | 8,4 | 38,6 | 36,1 | 12,7 | 0,9 |
| 1511 VANYLVEN ..... | | | | | | | |
| 1990 ..... | 100 | 3,3 | 10,7 | 39,9 | 29,3 | 15,9 | 1,0 |
| 1996 ..... | 100 | 3,8 | 9,4 | 36,1 | 35,5 | 14,1 | 1,1 |
| 1997 ..... | 100 | 5,2 | 10,3 | 34,9 | 35,1 | 13,8 | 0,5 |
| 1514 SANDE ..... | | | | | | | |
| 1990 ..... | 100 | 5,0 | 10,3 | 36,6 | 32,1 | 14,0 | 2,1 |
| 1996 ..... | 100 | 2,7 | 8,5 | 36,4 | 35,9 | 15,8 | 0,7 |
| 1997 ..... | 100 | 3,7 | 9,9 | 33,1 | 38,3 | 14,0 | 1,0 |
| 1515 HERØY ..... | | | | | | | |
| 1990 ..... | 100 | 5,2 | 9,1 | 38,5 | 32,9 | 12,5 | 1,7 |
| 1996 ..... | 100 | 2,8 | 11,4 | 37,9 | 35,0 | 12,0 | 0,9 |
| 1997 ..... | 100 | 3,5 | 10,0 | 37,4 | 35,7 | 12,3 | 1,0 |
| 1516 ULSTEIN ..... | | | | | | | |
| 1990 ..... | 100 | 4,7 | 12,3 | 36,7 | 31,9 | 13,4 | 1,1 |
| 1996 ..... | 100 | 3,2 | 10,6 | 39,5 | 33,8 | 12,4 | 0,6 |
| 1997 ..... | 100 | 3,4 | 9,8 | 40,5 | 33,1 | 12,6 | 0,6 |
| 1517 HAREID ..... | | | | | | | |
| 1990 ..... | 100 | 3,9 | 11,3 | 42,8 | 27,3 | 14,1 | 0,5 |
| 1996 ..... | 100 | 2,5 | 11,7 | 38,9 | 35,3 | 10,5 | 1,0 |
| 1997 ..... | 100 | 3,2 | 9,9 | 38,8 | 36,8 | 10,8 | 0,6 |
| 1519 VOLDA ..... | | | | | | | |
| 1990 ..... | 100 | 4,0 | 8,9 | 37,0 | 33,2 | 16,1 | 0,9 |
| 1996 ..... | 100 | 3,7 | 8,8 | 35,8 | 37,6 | 13,4 | 0,7 |
| 1997 ..... | 100 | 2,8 | 9,3 | 35,1 | 38,2 | 14,1 | 0,6 |
| 1520 ØRSTA ..... | | | | | | | |
| 1990 ..... | 100 | 4,0 | 10,5 | 37,3 | 31,3 | 15,1 | 1,8 |
| 1996 ..... | 100 | 2,9 | 8,9 | 37,8 | 34,9 | 13,8 | 1,6 |
| 1997 ..... | 100 | 3,2 | 9,4 | 38,1 | 34,7 | 13,7 | 0,9 |
| 1523 ØRSKOG ..... | | | | | | | |
| 1990 ..... | 100 | 2,1 | 10,2 | 43,3 | 33,2 | 9,7 | 1,6 |
| 1996 ..... | 100 | 4,2 | 7,9 | 34,9 | 40,9 | 10,5 | 1,5 |
| 1997 ..... | 100 | 4,7 | 5,7 | 35,7 | 41,8 | 11,5 | 0,6 |
| 1524 NORDDAL ..... | | | | | | | |
| 1990 ..... | 100 | 6,2 | 14,1 | 34,4 | 26,8 | 14,4 | 4,1 |
| 1996 ..... | 100 | 9,3 | 9,8 | 38,3 | 28,0 | 13,8 | 1,0 |
| 1997 ..... | 100 | 7,1 | 11,8 | 37,7 | 28,9 | 13,2 | 1,2 |
| 1525 STRANDA ..... | | | | | | | |
| 1990 ..... | 100 | 2,9 | 9,4 | 35,0 | 33,0 | 17,8 | 1,9 |
| 1996 ..... | 100 | 2,4 | 9,6 | 37,0 | 32,4 | 17,3 | 1,4 |
| 1997 ..... | 100 | 5,5 | 9,6 | 37,0 | 31,2 | 15,8 | 1,0 |

Tabell 5 (framh.) Arbeidstakarar 16-74 år etter alder og bustadkommune. 4. kvartal 1990, 1996 og 1997. Menn. Prosent. Møre og Romsdal

| Bustadkommune | Arbeidstakarane sin alder. | | | | | | |
|---|---|---|---|---|---|---|---|
| | 16-74 | 16-19 | 20-24 | 25-39 | 40-54 | 55-66 | 67-74 |
| 1526 STORDAL ..... | | | | | | | |
| 1990 ..... | 100 | 11,7 | 11,7 | 35,4 | 23,3 | 17,0 | 0,9 |
| 1996 ..... | 100 | 3,8 | 14,7 | 43,6 | 25,2 | 12,0 | 0,8 |
| 1997 ..... | 100 | 4,6 | 13,1 | 44,7 | 25,5 | 11,0 | 1,1 |
| 1528 SYKKYLVEN ..... | | | | | | | |
| 1990 ..... | 100 | 4,1 | 10,2 | 40,3 | 28,8 | 15,0 | 1,6 |
| 1996 ..... | 100 | 3,0 | 10,8 | 37,5 | 34,7 | 13,2 | 0,9 |
| 1997 ..... | 100 | 4,3 | 9,5 | 37,4 | 35,6 | 12,4 | 0,8 |
| 1529 SKODJE ..... | | | | | | | |
| 1990 ..... | 100 | 4,7 | 9,1 | 38,4 | 34,6 | 12,2 | 0,9 |
| 1996 ..... | 100 | 3,5 | 10,8 | 37,5 | 37,7 | 10,0 | 0,5 |
| 1997 ..... | 100 | 4,9 | 9,9 | 35,6 | 39,9 | 9,5 | 0,2 |
| 1531 SULA ..... | | | | | | | |
| 1990 ..... | 100 | 3,0 | 8,7 | 39,8 | 30,4 | 16,6 | 1,5 |
| 1996 ..... | 100 | 3,8 | 10,2 | 34,7 | 36,7 | 13,1 | 1,4 |
| 1997 ..... | 100 | 3,4 | 10,1 | 36,0 | 36,7 | 12,7 | 1,1 |
| 1532 GISKE ..... | | | | | | | |
| 1990 ..... | 100 | 4,2 | 9,8 | 40,9 | 31,5 | 12,2 | 1,4 |
| 1996 ..... | 100 | 4,2 | 8,3 | 34,6 | 40,3 | 11,7 | 0,8 |
| 1997 ..... | 100 | 3,7 | 8,7 | 34,3 | 39,4 | 13,1 | 0,9 |
| 1534 HARAM ..... | | | | | | | |
| 1990 ..... | 100 | 3,3 | 9,6 | 38,0 | 30,5 | 16,9 | 1,7 |
| 1996 ..... | 100 | 2,9 | 10,0 | 35,5 | 36,6 | 13,8 | 1,2 |
| 1997 ..... | 100 | 4,0 | 10,6 | 35,8 | 35,0 | 13,6 | 1,0 |
| 1535 VESTNES ..... | | | | | | | |
| 1990 ..... | 100 | 5,3 | 12,4 | 37,1 | 31,6 | 12,2 | 1,4 |
| 1996 ..... | 100 | 3,3 | 9,4 | 36,2 | 37,0 | 12,9 | 1,2 |
| 1997 ..... | 100 | 2,8 | 9,7 | 36,5 | 37,1 | 13,1 | 0,9 |
| 1539 RAUMA ..... | | | | | | | |
| 1990 ..... | 100 | 2,4 | 11,3 | 37,9 | 30,9 | 15,3 | 2,2 |
| 1996 ..... | 100 | 2,7 | 9,3 | 37,9 | 35,9 | 13,0 | 1,3 |
| 1997 ..... | 100 | 4,0 | 9,3 | 38,5 | 35,6 | 11,3 | 1,3 |
| 1543 NESSET ..... | | | | | | | |
| 1990 ..... | 100 | 3,4 | 10,4 | 41,8 | 28,4 | 14,8 | 1,1 |
| 1996 ..... | 100 | 1,6 | 9,4 | 38,2 | 35,8 | 13,8 | 1,1 |
| 1997 ..... | 100 | 1,9 | 9,6 | 37,4 | 36,2 | 13,9 | 0,9 |
| 1545 MIDSUND ..... | | | | | | | |
| 1990 ..... | 100 | 5,0 | 10,6 | 33,3 | 34,6 | 15,6 | 0,9 |
| 1996 ..... | 100 | 4,4 | 9,1 | 34,7 | 37,5 | 13,1 | 1,2 |
| 1997 ..... | 100 | 3,1 | 8,3 | 36,2 | 38,1 | 12,9 | 1,4 |
| 1546 SANDØY ..... | | | | | | | |
| 1990 ..... | 100 | 4,8 | 9,2 | 33,9 | 29,2 | 21,0 | 1,8 |
| 1996 ..... | 100 | 3,7 | 10,1 | 33,8 | 37,8 | 13,5 | 1,0 |
| 1997 ..... | 100 | 4,6 | 8,6 | 34,3 | 36,8 | 14,3 | 1,4 |
| 1547 AUKRA ..... | | | | | | | |
| 1990 ..... | 100 | 3,4 | 10,8 | 33,2 | 37,6 | 13,7 | 1,4 |
| 1996 ..... | 100 | 4,7 | 9,9 | 32,7 | 38,8 | 13,3 | 0,5 |
| 1997 ..... | 100 | 4,6 | 9,5 | 32,7 | 39,6 | 13,5 | 0,2 |
| 1548 FRÆNA ..... | | | | | | | |
| 1990 ..... | 100 | 3,5 | 11,4 | 41,8 | 32,2 | 9,9 | 1,2 |
| 1996 ..... | 100 | 3,4 | 10,7 | 38,9 | 35,1 | 11,0 | 0,9 |
| 1997 ..... | 100 | 4,1 | 11,4 | 38,0 | 35,5 | 10,1 | 0,9 |
| 1551 EIDE ..... | | | | | | | |
| 1990 ..... | 100 | 4,1 | 12,4 | 40,7 | 25,9 | 14,2 | 2,7 |
| 1996 ..... | 100 | 3,2 | 9,5 | 40,5 | 33,7 | 12,2 | 0,9 |
| 1997 ..... | 100 | 4,2 | 8,9 | 38,8 | 35,0 | 11,6 | 1,5 |
| 1554 AVERØY ..... | | | | | | | |
| 1990 ..... | 100 | 4,7 | 11,1 | 42,6 | 29,8 | 10,1 | 1,8 |
| 1996 ..... | 100 | 3,1 | 9,6 | 37,2 | 37,4 | 11,2 | 1,4 |
| 1997 ..... | 100 | 4,1 | 8,3 | 36,7 | 37,8 | 12,0 | 1,1 |

Tabell 5 (framh.) Arbeidstakarar 16-74 år etter alder og bustadkommune. 4. kvartal 1990, 1996 og 1997. Menn. Prosent. Møre og Romsdal

| Bustadkommune | Arbeidstakarane sin alder. | | | | | | |
|---|---|---|---|---|---|---|---|
| | 16-74 | 16-19 | 20-24 | 25-39 | 40-54 | 55-66 | 67-74 |
| 1556 FREI ..... | | | | | | | |
| 1990 ..... | 100 | 2,7 | 6,1 | 42,7 | 38,8 | 9,3 | 0,4 |
| 1996 ..... | 100 | 2,1 | 7,6 | 35,7 | 42,7 | 11,6 | 0,4 |
| 1997 ..... | 100 | 2,0 | 7,5 | 35,3 | 43,1 | 11,8 | 0,4 |
| 1557 GJEMNES ..... | | | | | | | |
| 1990 ..... | 100 | 5,3 | 10,5 | 36,6 | 31,9 | 13,2 | 2,5 |
| 1996 ..... | 100 | 3,8 | 10,2 | 33,5 | 38,9 | 13,0 | 0,8 |
| 1997 ..... | 100 | 3,9 | 11,2 | 31,7 | 40,7 | 11,8 | 0,7 |
| 1560 TINGVOLL ..... | | | | | | | |
| 1990 ..... | 100 | 3,6 | 9,9 | 35,9 | 34,9 | 14,6 | 1,1 |
| 1996 ..... | 100 | 2,3 | 10,6 | 34,1 | 37,4 | 14,4 | 1,2 |
| 1997 ..... | 100 | 1,4 | 11,6 | 32,9 | 40,6 | 12,4 | 1,1 |
| 1563 SUNNDAL ..... | | | | | | | |
| 1990 ..... | 100 | 3,0 | 9,0 | 41,3 | 29,3 | 16,6 | 0,9 |
| 1996 ..... | 100 | 2,9 | 7,0 | 39,3 | 37,6 | 12,6 | 0,7 |
| 1997 ..... | 100 | 4,4 | 7,1 | 38,8 | 36,3 | 12,9 | 0,5 |
| 1566 SURNADAL ..... | | | | | | | |
| 1990 ..... | 100 | 2,9 | 9,6 | 39,9 | 31,1 | 15,1 | 1,3 |
| 1996 ..... | 100 | 4,0 | 10,1 | 37,7 | 34,4 | 13,2 | 0,7 |
| 1997 ..... | 100 | 3,6 | 9,0 | 39,5 | 34,6 | 12,6 | 0,7 |
| 1567 RINDAL ..... | | | | | | | |
| 1990 ..... | 100 | 2,3 | 9,2 | 33,3 | 37,3 | 16,8 | 1,0 |
| 1996 ..... | 100 | 4,6 | 12,4 | 37,9 | 29,0 | 15,3 | 0,8 |
| 1997 ..... | 100 | 5,3 | 12,8 | 37,8 | 27,2 | 15,9 | 1,0 |
| 1569 AURE ..... | | | | | | | |
| 1990 ..... | 100 | 2,1 | 12,0 | 37,2 | 35,4 | 12,8 | 0,5 |
| 1996 ..... | 100 | 2,6 | 14,1 | 40,1 | 33,1 | 9,4 | 0,7 |
| 1997 ..... | 100 | 2,1 | 11,0 | 43,3 | 33,5 | 9,5 | 0,7 |
| 1571 HALSA ..... | | | | | | | |
| 1990 ..... | 100 | 2,8 | 9,7 | 37,2 | 33,4 | 14,8 | 2,1 |
| 1996 ..... | 100 | 2,5 | 11,4 | 35,7 | 34,3 | 13,6 | 2,5 |
| 1997 ..... | 100 | 3,9 | 9,6 | 35,6 | 34,4 | 15,6 | 0,9 |
| 1572 TUSTNA ..... | | | | | | | |
| 1990 ..... | 100 | 1,8 | 9,1 | 42,7 | 28,7 | 17,1 | 0,6 |
| 1996 ..... | 100 | 3,7 | 7,4 | 33,9 | 44,4 | 9,5 | 1,1 |
| 1997 ..... | 100 | 6,3 | 10,6 | 30,0 | 43,0 | 9,7 | 0,5 |
| 1573 SMØLA ..... | | | | | | | |
| 1990 ..... | 100 | 5,0 | 13,9 | 40,5 | 24,5 | 15,7 | 0,5 |
| 1996 ..... | 100 | 3,4 | 10,6 | 40,6 | 33,9 | 11,3 | 0,2 |
| 1997 ..... | 100 | 3,5 | 8,0 | 42,5 | 35,1 | 10,4 | 0,5 |

Tabell 6. Arbeidstakarar 16-74 år etter alder og bustadkommune. 4. kvartal 1990, 1996 og 1997. Kvinner. Møre og Romsdal

| Bustadkommune | Arbeidstakarane sin alder. | | | | | | | |
|---|---|---|---|---|---|---|---|---|
| | 16-74 | 16-19 | 20-24 | 25-39 | 40-54 | 55-66 | 67-74 | 20-66 |
| 15 MØRE OG ROMSDAL | | | | | | | | |
| 1990 ..... | 39934 | 1432 | 3861 | 14659 | 13642 | 5795 | 545 | 37957 |
| 1996 ..... | 44527 | 1330 | 3993 | 15455 | 17368 | 5958 | 423 | 42774 |
| 1997 ..... | 45576 | 1682 | 3914 | 15814 | 17887 | 5926 | 353 | 43541 |
| 1502 MOLDE ..... | | | | | | | | |
| 1990 ..... | 4728 | 208 | 425 | 1714 | 1596 | 703 | 82 | 4438 |
| 1996 ..... | 4994 | 143 | 403 | 1760 | 2006 | 630 | 52 | 4799 |
| 1997 ..... | 4966 | 187 | 361 | 1748 | 1995 | 634 | 41 | 4738 |
| 1503 KRISTIANSUND ... | | | | | | | | |
| 1990 ..... | 2910 | 61 | 281 | 1128 | 989 | 421 | 30 | 2819 |
| 1996 ..... | 3077 | 58 | 257 | 1088 | 1267 | 379 | 28 | 2991 |
| 1997 ..... | 3135 | 95 | 262 | 1060 | 1306 | 386 | 26 | 3014 |
| 1504 ÅLESUND ..... | | | | | | | | |
| 1990 ..... | 6742 | 285 | 649 | 2602 | 2181 | 941 | 84 | 6373 |
| 1996 ..... | 7486 | 242 | 663 | 2687 | 2817 | 1003 | 74 | 7170 |
| 1997 ..... | 7785 | 311 | 690 | 2798 | 2973 | 954 | 59 | 7415 |
| 1511 VANYLVEN ..... | | | | | | | | |
| 1990 ..... | 469 | 7 | 46 | 168 | 174 | 68 | 6 | 456 |
| 1996 ..... | 565 | 29 | 62 | 163 | 225 | 79 | 7 | 529 |
| 1997 ..... | 602 | 37 | 54 | 184 | 243 | 79 | 5 | 560 |
| 1514 SANDE ..... | | | | | | | | |
| 1990 ..... | 420 | 12 | 41 | 151 | 140 | 72 | 4 | 404 |
| 1996 ..... | 476 | 13 | 37 | 161 | 181 | 84 | 0 | 463 |
| 1997 ..... | 504 | 17 | 46 | 169 | 192 | 80 | 0 | 487 |
| 1515 HERØY ..... | | | | | | | | |
| 1990 ..... | 1106 | 38 | 112 | 404 | 384 | 153 | 15 | 1053 |
| 1996 ..... | 1342 | 38 | 136 | 479 | 525 | 157 | 7 | 1297 |
| 1997 ..... | 1421 | 59 | 136 | 524 | 538 | 157 | 7 | 1355 |
| 1516 ULSTEIN ..... | | | | | | | | |
| 1990 ..... | 986 | 39 | 121 | 358 | 354 | 104 | 10 | 937 |
| 1996 ..... | 1192 | 39 | 119 | 451 | 449 | 125 | 9 | 1144 |
| 1997 ..... | 1260 | 56 | 122 | 472 | 468 | 133 | 9 | 1195 |
| 1517 HAREID ..... | | | | | | | | |
| 1990 ..... | 630 | 20 | 52 | 246 | 217 | 86 | 9 | 601 |
| 1996 ..... | 840 | 26 | 76 | 316 | 287 | 131 | 4 | 810 |
| 1997 ..... | 878 | 29 | 63 | 337 | 321 | 125 | 3 | 846 |
| 1519 VOLDA ..... | | | | | | | | |
| 1990 ..... | 1415 | 50 | 127 | 494 | 518 | 210 | 16 | 1349 |
| 1996 ..... | 1555 | 56 | 142 | 495 | 618 | 227 | 17 | 1482 |
| 1997 ..... | 1552 | 49 | 124 | 514 | 618 | 233 | 14 | 1489 |
| 1520 ØRSTA ..... | | | | | | | | |
| 1990 ..... | 1651 | 63 | 151 | 592 | 570 | 250 | 25 | 1563 |
| 1996 ..... | 1807 | 55 | 186 | 615 | 672 | 255 | 24 | 1728 |
| 1997 ..... | 1885 | 67 | 171 | 655 | 706 | 268 | 18 | 1800 |
| 1523 ØRSKOG ..... | | | | | | | | |
| 1990 ..... | 333 | 8 | 28 | 129 | 118 | 43 | 7 | 318 |
| 1996 ..... | 385 | 10 | 31 | 130 | 163 | 47 | 4 | 371 |
| 1997 ..... | 398 | 12 | 35 | 126 | 172 | 51 | 2 | 384 |
| 1524 NORDDAL ..... | | | | | | | | |
| 1990 ..... | 330 | 19 | 36 | 117 | 96 | 51 | 11 | 300 |
| 1996 ..... | 393 | 18 | 41 | 134 | 133 | 60 | 7 | 368 |
| 1997 ..... | 394 | 15 | 30 | 147 | 138 | 54 | 10 | 369 |
| 1525 STRANDA ..... | | | | | | | | |
| 1990 ..... | 871 | 23 | 84 | 281 | 308 | 162 | 13 | 835 |
| 1996 ..... | 1001 | 32 | 118 | 346 | 326 | 168 | 11 | 958 |
| 1997 ..... | 976 | 49 | 104 | 318 | 329 | 168 | 8 | 919 |
| 1526 STORDAL ..... | | | | | | | | |
| 1990 ..... | 221 | 15 | 23 | 79 | 69 | 33 | 2 | 204 |
| 1996 ..... | 260 | 13 | 38 | 86 | 75 | 46 | 2 | 245 |
| 1997 ..... | 263 | 8 | 33 | 93 | 80 | 45 | 4 | 251 |

Tabell 6 (framh.) Arbeidstakarar 16-74 år etter alder og bustadkommune. 4. kvartal 1990, 1996 og 1997. Kvinner. Møre og Romsdal

| Bustadkommune | Arbeidstakarane sin alder. | | | | | | | |
|---|---|---|---|---|---|---|---|---|
| | 16-74 | 16-19 | 20-24 | 25-39 | 40-54 | 55-66 | 67-74 | 20-66 |
| 1528 SYKKYLVEN ..... | | | | | | | | |
| 1990 ..... | 1288 | 57 | 139 | 502 | 415 | 162 | 13 | 1218 |
| 1996 ..... | 1474 | 69 | 161 | 517 | 530 | 186 | 11 | 1394 |
| 1997 ..... | 1517 | 68 | 164 | 534 | 541 | 202 | 8 | 1441 |
| 1529 SKODJE ..... | | | | | | | | |
| 1990 ..... | 514 | 9 | 38 | 220 | 185 | 60 | 2 | 503 |
| 1996 ..... | 603 | 25 | 42 | 205 | 255 | 68 | 8 | 570 |
| 1997 ..... | 662 | 32 | 55 | 231 | 272 | 65 | 7 | 623 |
| 1531 SULA ..... | | | | | | | | |
| 1990 ..... | 1101 | 48 | 99 | 373 | 366 | 206 | 9 | 1044 |
| 1996 ..... | 1313 | 61 | 120 | 407 | 520 | 192 | 13 | 1239 |
| 1997 ..... | 1382 | 76 | 136 | 426 | 551 | 184 | 9 | 1297 |
| 1532 GISKE ..... | | | | | | | | |
| 1990 ..... | 945 | 44 | 89 | 373 | 305 | 124 | 10 | 891 |
| 1996 ..... | 1088 | 30 | 100 | 385 | 426 | 141 | 6 | 1052 |
| 1997 ..... | 1142 | 46 | 103 | 379 | 455 | 151 | 8 | 1088 |
| 1534 HARAM ..... | | | | | | | | |
| 1990 ..... | 1286 | 42 | 107 | 433 | 479 | 214 | 11 | 1233 |
| 1996 ..... | 1490 | 44 | 144 | 469 | 588 | 229 | 16 | 1430 |
| 1997 ..... | 1522 | 57 | 136 | 503 | 607 | 206 | 13 | 1452 |
| 1535 VESTNES ..... | | | | | | | | |
| 1990 ..... | 1132 | 32 | 114 | 417 | 404 | 154 | 11 | 1089 |
| 1996 ..... | 1188 | 25 | 100 | 426 | 471 | 164 | 2 | 1161 |
| 1997 ..... | 1210 | 37 | 93 | 419 | 489 | 169 | 3 | 1170 |
| 1539 RAUMA ..... | | | | | | | | |
| 1990 ..... | 1398 | 42 | 150 | 456 | 461 | 258 | 31 | 1325 |
| 1996 ..... | 1412 | 40 | 137 | 471 | 550 | 192 | 22 | 1350 |
| 1997 ..... | 1415 | 54 | 127 | 478 | 544 | 195 | 17 | 1344 |
| 1543 NESSET ..... | | | | | | | | |
| 1990 ..... | 457 | 13 | 41 | 165 | 172 | 59 | 7 | 437 |
| 1996 ..... | 471 | 6 | 33 | 178 | 177 | 70 | 7 | 458 |
| 1997 ..... | 478 | 8 | 28 | 184 | 184 | 67 | 7 | 463 |
| 1545 MIDSUND ..... | | | | | | | | |
| 1990 ..... | 291 | 10 | 41 | 96 | 92 | 50 | 2 | 279 |
| 1996 ..... | 333 | 14 | 25 | 106 | 126 | 60 | 2 | 317 |
| 1997 ..... | 351 | 18 | 25 | 119 | 130 | 59 | 0 | 333 |
| 1546 SANDØY ..... | | | | | | | | |
| 1990 ..... | 226 | 9 | 19 | 71 | 78 | 46 | 3 | 214 |
| 1996 ..... | 224 | 9 | 12 | 72 | 93 | 35 | 3 | 212 |
| 1997 ..... | 229 | 13 | 17 | 65 | 97 | 34 | 3 | 213 |
| 1547 AUKRA ..... | | | | | | | | |
| 1990 ..... | 492 | 18 | 36 | 184 | 175 | 71 | 8 | 466 |
| 1996 ..... | 545 | 18 | 49 | 176 | 224 | 75 | 3 | 524 |
| 1997 ..... | 548 | 19 | 38 | 175 | 236 | 76 | 4 | 525 |
| 1548 FRÆNA ..... | | | | | | | | |
| 1990 ..... | 1291 | 43 | 138 | 460 | 502 | 129 | 19 | 1229 |
| 1996 ..... | 1522 | 40 | 131 | 524 | 644 | 170 | 13 | 1469 |
| 1997 ..... | 1585 | 49 | 142 | 549 | 652 | 183 | 10 | 1526 |
| 1551 EIDE ..... | | | | | | | | |
| 1990 ..... | 516 | 21 | 62 | 186 | 160 | 78 | 9 | 486 |
| 1996 ..... | 556 | 18 | 63 | 165 | 226 | 76 | 8 | 530 |
| 1997 ..... | 569 | 22 | 60 | 174 | 234 | 75 | 4 | 543 |
| 1554 AVERØY ..... | | | | | | | | |
| 1990 ..... | 762 | 30 | 81 | 291 | 267 | 87 | 6 | 726 |
| 1996 ..... | 929 | 32 | 78 | 331 | 375 | 103 | 10 | 887 |
| 1997 ..... | 849 | 18 | 63 | 292 | 378 | 93 | 5 | 826 |
| 1556 FREI ..... | | | | | | | | |
| 1990 ..... | 825 | 31 | 66 | 350 | 312 | 63 | 3 | 791 |
| 1996 ..... | 928 | 20 | 47 | 342 | 432 | 84 | 3 | 905 |
| 1997 ..... | 949 | 38 | 57 | 337 | 425 | 91 | 1 | 910 |

Tabell 6 (framh.) Arbeidstakarar 16-74 år etter alder og bustadkommune. 4. kvartal 1990, 1996 og 1997. Kvinner. Møre og Romsdal

| Bustadkommune | Arbeidstakarane sin alder. | | | | | | | |
|---|---|---|---|---|---|---|---|---|
| | 16-74 | 16-19 | 20-24 | 25-39 | 40-54 | 55-66 | 67-74 | 20-66 |
| 1557 GJEMNES ..... | | | | | | | | |
| 1990 ..... | 431 | 20 | 32 | 158 | 141 | 68 | 12 | 399 |
| 1996 ..... | 469 | 15 | 51 | 151 | 191 | 58 | 3 | 451 |
| 1997 ..... | 455 | 16 | 43 | 149 | 195 | 49 | 3 | 436 |
| 1560 TINGVOLL ..... | | | | | | | | |
| 1990 ..... | 495 | 18 | 49 | 146 | 184 | 90 | 8 | 469 |
| 1996 ..... | 496 | 7 | 41 | 161 | 201 | 80 | 6 | 483 |
| 1997 ..... | 493 | 10 | 34 | 168 | 201 | 75 | 5 | 478 |
| 1563 SUNNDAL ..... | | | | | | | | |
| 1990 ..... | 1240 | 37 | 135 | 438 | 397 | 218 | 15 | 1188 |
| 1996 ..... | 1403 | 26 | 111 | 520 | 513 | 212 | 21 | 1356 |
| 1997 ..... | 1449 | 42 | 116 | 550 | 526 | 199 | 16 | 1391 |
| 1566 SURNADAL ..... | | | | | | | | |
| 1990 ..... | 886 | 24 | 98 | 331 | 315 | 104 | 14 | 848 |
| 1996 ..... | 1049 | 29 | 93 | 368 | 412 | 142 | 5 | 1015 |
| 1997 ..... | 1074 | 29 | 100 | 362 | 420 | 155 | 8 | 1037 |
| 1567 RINDAL ..... | | | | | | | | |
| 1990 ..... | 321 | 9 | 34 | 92 | 116 | 62 | 8 | 304 |
| 1996 ..... | 354 | 6 | 33 | 116 | 142 | 48 | 9 | 339 |
| 1997 ..... | 356 | 7 | 33 | 119 | 141 | 49 | 7 | 342 |
| 1569 AURE ..... | | | | | | | | |
| 1990 ..... | 343 | 9 | 31 | 122 | 131 | 48 | 2 | 332 |
| 1996 ..... | 458 | 10 | 40 | 168 | 182 | 53 | 5 | 443 |
| 1997 ..... | 472 | 14 | 43 | 163 | 195 | 52 | 5 | 453 |
| 1571 HALSA ..... | | | | | | | | |
| 1990 ..... | 317 | 9 | 34 | 109 | 102 | 51 | 12 | 296 |
| 1996 ..... | 305 | 5 | 24 | 104 | 117 | 54 | 1 | 299 |
| 1997 ..... | 307 | 6 | 30 | 95 | 115 | 59 | 2 | 299 |
| 1572 TUSTNA ..... | | | | | | | | |
| 1990 ..... | 170 | 1 | 15 | 64 | 56 | 30 | 4 | 165 |
| 1996 ..... | 165 | 1 | 11 | 62 | 69 | 22 | 0 | 164 |
| 1997 ..... | 160 | 1 | 11 | 60 | 68 | 20 | 0 | 159 |
| 1573 SMØLA ..... | | | | | | | | |
| 1990 ..... | 395 | 8 | 37 | 159 | 113 | 66 | 12 | 375 |
| 1996 ..... | 379 | 8 | 38 | 120 | 160 | 53 | 0 | 371 |
| 1997 ..... | 383 | 11 | 29 | 138 | 152 | 51 | 2 | 370 |

Tabell 7. Arbeidstakarar 16-74 år etter alder og bustadkommune. 4. kvartal 1990, 1996 og 1997. Kvinner. Prosent. Møre og Romsdal

| Bustadkommune | Arbeidstakarane sin alder. | | | | | | |
|---|---|---|---|---|---|---|---|
| | 16-74 | 16-19 | 20-24 | 25-39 | 40-54 | 55-66 | 67-74 |
| HEILE LANDET | | | | | | | |
| 1990 ..... | 100 | 4,1 | 11,2 | 37,6 | 33,1 | 12,8 | 1,2 |
| 1996 ..... | 100 | 2,9 | 9,4 | 37,6 | 36,7 | 12,7 | 0,8 |
| 1997 ..... | 100 | 3,5 | 9,0 | 37,5 | 36,8 | 12,5 | 0,7 |
| 15 MØRE OG ROMSDAL | | | | | | | |
| 1990 ..... | 100 | 3,6 | 9,7 | 36,7 | 34,2 | 14,5 | 1,4 |
| 1996 ..... | 100 | 3,0 | 9,0 | 34,7 | 39,0 | 13,4 | 0,9 |
| 1997 ..... | 100 | 3,7 | 8,6 | 34,7 | 39,2 | 13,0 | 0,8 |
| 1502 MOLDE ..... | | | | | | | |
| 1990 ..... | 100 | 4,4 | 9,0 | 36,3 | 33,8 | 14,9 | 1,7 |
| 1996 ..... | 100 | 2,9 | 8,1 | 35,2 | 40,2 | 12,6 | 1,0 |
| 1997 ..... | 100 | 3,8 | 7,3 | 35,2 | 40,2 | 12,8 | 0,8 |
| 1503 KRISTIANSUND ... | | | | | | | |
| 1990 ..... | 100 | 2,1 | 9,7 | 38,8 | 34,0 | 14,5 | 1,0 |
| 1996 ..... | 100 | 1,9 | 8,4 | 35,4 | 41,2 | 12,3 | 0,9 |
| 1997 ..... | 100 | 3,0 | 8,4 | 33,8 | 41,7 | 12,3 | 0,8 |
| 1504 ÅLESUND ..... | | | | | | | |
| 1990 ..... | 100 | 4,2 | 9,6 | 38,6 | 32,3 | 14,0 | 1,2 |
| 1996 ..... | 100 | 3,2 | 8,9 | 35,9 | 37,6 | 13,4 | 1,0 |
| 1997 ..... | 100 | 4,0 | 8,9 | 35,9 | 38,2 | 12,3 | 0,8 |
| 1511 VANYLVEN ..... | | | | | | | |
| 1990 ..... | 100 | 1,5 | 9,8 | 35,8 | 37,1 | 14,5 | 1,3 |
| 1996 ..... | 100 | 5,1 | 11,0 | 28,8 | 39,8 | 14,0 | 1,2 |
| 1997 ..... | 100 | 6,1 | 9,0 | 30,6 | 40,4 | 13,1 | 0,8 |
| 1514 SANDE ..... | | | | | | | |
| 1990 ..... | 100 | 2,9 | 9,8 | 36,0 | 33,3 | 17,1 | 1,0 |
| 1996 ..... | 100 | 2,7 | 7,8 | 33,8 | 38,0 | 17,6 | 0,0 |
| 1997 ..... | 100 | 3,4 | 9,1 | 33,5 | 38,1 | 15,9 | 0,0 |
| 1515 HERØY ..... | | | | | | | |
| 1990 ..... | 100 | 3,4 | 10,1 | 36,5 | 34,7 | 13,8 | 1,4 |
| 1996 ..... | 100 | 2,8 | 10,1 | 35,7 | 39,1 | 11,7 | 0,5 |
| 1997 ..... | 100 | 4,2 | 9,6 | 36,9 | 37,9 | 11,0 | 0,5 |
| 1516 ULSTEIN ..... | | | | | | | |
| 1990 ..... | 100 | 4,0 | 12,3 | 36,3 | 35,9 | 10,5 | 1,0 |
| 1996 ..... | 100 | 3,3 | 10,0 | 37,8 | 37,7 | 10,5 | 0,8 |
| 1997 ..... | 100 | 4,4 | 9,7 | 37,5 | 37,1 | 10,6 | 0,7 |
| 1517 HAREID ..... | | | | | | | |
| 1990 ..... | 100 | 3,2 | 8,3 | 39,0 | 34,4 | 13,7 | 1,4 |
| 1996 ..... | 100 | 3,1 | 9,0 | 37,6 | 34,2 | 15,6 | 0,5 |
| 1997 ..... | 100 | 3,3 | 7,2 | 38,4 | 36,6 | 14,2 | 0,3 |
| 1519 VOLDA ..... | | | | | | | |
| 1990 ..... | 100 | 3,5 | 9,0 | 34,9 | 36,6 | 14,8 | 1,1 |
| 1996 ..... | 100 | 3,6 | 9,1 | 31,8 | 39,7 | 14,6 | 1,1 |
| 1997 ..... | 100 | 3,2 | 8,0 | 33,1 | 39,8 | 15,0 | 0,9 |
| 1520 ØRSTA ..... | | | | | | | |
| 1990 ..... | 100 | 3,8 | 9,1 | 35,9 | 34,5 | 15,1 | 1,5 |
| 1996 ..... | 100 | 3,0 | 10,3 | 34,0 | 37,2 | 14,1 | 1,3 |
| 1997 ..... | 100 | 3,6 | 9,1 | 34,7 | 37,5 | 14,2 | 1,0 |
| 1523 ØRSKOG ..... | | | | | | | |
| 1990 ..... | 100 | 2,4 | 8,4 | 38,7 | 35,4 | 12,9 | 2,1 |
| 1996 ..... | 100 | 2,6 | 8,1 | 33,8 | 42,3 | 12,2 | 1,0 |
| 1997 ..... | 100 | 3,0 | 8,8 | 31,7 | 43,2 | 12,8 | 0,5 |
| 1524 NORDDAL ..... | | | | | | | |
| 1990 ..... | 100 | 5,8 | 10,9 | 35,5 | 29,1 | 15,5 | 3,3 |
| 1996 ..... | 100 | 4,6 | 10,4 | 34,1 | 33,8 | 15,3 | 1,8 |
| 1997 ..... | 100 | 3,8 | 7,6 | 37,3 | 35,0 | 13,7 | 2,5 |

Tabell 7 (framh.) Arbeidstakarar 16-74 år etter alder og bustadkommune. 4. kvartal 1990, 1996 og 1997. Kvinner. Prosent. Møre og Romsdal

| Bustadkommune | Arbeidstakarane sin alder. | | | | | | |
|---|---|---|---|---|---|---|---|
| | 16-74 | 16-19 | 20-24 | 25-39 | 40-54 | 55-66 | 67-74 |
| 1525 STRANDA ..... | | | | | | | |
| 1990 ..... | 100 | 2,6 | 9,6 | 32,3 | 35,4 | 18,6 | 1,5 |
| 1996 ..... | 100 | 3,2 | 11,8 | 34,6 | 32,6 | 16,8 | 1,1 |
| 1997 ..... | 100 | 5,0 | 10,7 | 32,6 | 33,7 | 17,2 | 0,8 |
| 1526 STORDAL ..... | | | | | | | |
| 1990 ..... | 100 | 6,8 | 10,4 | 35,7 | 31,2 | 14,9 | 0,9 |
| 1996 ..... | 100 | 5,0 | 14,6 | 33,1 | 28,8 | 17,7 | 0,8 |
| 1997 ..... | 100 | 3,0 | 12,5 | 35,4 | 30,4 | 17,1 | 1,5 |
| 1528 SYKKYLVEN ..... | | | | | | | |
| 1990 ..... | 100 | 4,4 | 10,8 | 39,0 | 32,2 | 12,6 | 1,0 |
| 1996 ..... | 100 | 4,7 | 10,9 | 35,1 | 36,0 | 12,6 | 0,7 |
| 1997 ..... | 100 | 4,5 | 10,8 | 35,2 | 35,7 | 13,3 | 0,5 |
| 1529 SKODJE ..... | | | | | | | |
| 1990 ..... | 100 | 1,8 | 7,4 | 42,8 | 36,0 | 11,7 | 0,4 |
| 1996 ..... | 100 | 4,1 | 7,0 | 34,0 | 42,3 | 11,3 | 1,3 |
| 1997 ..... | 100 | 4,8 | 8,3 | 34,9 | 41,1 | 9,8 | 1,1 |
| 1531 SULA ..... | | | | | | | |
| 1990 ..... | 100 | 4,4 | 9,0 | 33,9 | 33,2 | 18,7 | 0,8 |
| 1996 ..... | 100 | 4,6 | 9,1 | 31,0 | 39,6 | 14,6 | 1,0 |
| 1997 ..... | 100 | 5,5 | 9,8 | 30,8 | 39,9 | 13,3 | 0,7 |
| 1532 GISKE ..... | | | | | | | |
| 1990 ..... | 100 | 4,7 | 9,4 | 39,5 | 32,3 | 13,1 | 1,1 |
| 1996 ..... | 100 | 2,8 | 9,2 | 35,4 | 39,2 | 13,0 | 0,6 |
| 1997 ..... | 100 | 4,0 | 9,0 | 33,2 | 39,8 | 13,2 | 0,7 |
| 1534 HARAM ..... | | | | | | | |
| 1990 ..... | 100 | 3,3 | 8,3 | 33,7 | 37,2 | 16,6 | 0,9 |
| 1996 ..... | 100 | 3,0 | 9,7 | 31,5 | 39,5 | 15,4 | 1,1 |
| 1997 ..... | 100 | 3,7 | 8,9 | 33,0 | 39,9 | 13,5 | 0,9 |
| 1535 VESTNES ..... | | | | | | | |
| 1990 ..... | 100 | 2,8 | 10,1 | 36,8 | 35,7 | 13,6 | 1,0 |
| 1996 ..... | 100 | 2,1 | 8,4 | 35,9 | 39,6 | 13,8 | 0,2 |
| 1997 ..... | 100 | 3,1 | 7,7 | 34,6 | 40,4 | 14,0 | 0,2 |
| 1539 RAUMA ..... | | | | | | | |
| 1990 ..... | 100 | 3,0 | 10,7 | 32,6 | 33,0 | 18,5 | 2,2 |
| 1996 ..... | 100 | 2,8 | 9,7 | 33,4 | 39,0 | 13,6 | 1,6 |
| 1997 ..... | 100 | 3,8 | 9,0 | 33,8 | 38,4 | 13,8 | 1,2 |
| 1543 NESSET ..... | | | | | | | |
| 1990 ..... | 100 | 2,8 | 9,0 | 36,1 | 37,6 | 12,9 | 1,5 |
| 1996 ..... | 100 | 1,3 | 7,0 | 37,8 | 37,6 | 14,9 | 1,5 |
| 1997 ..... | 100 | 1,7 | 5,9 | 38,5 | 38,5 | 14,0 | 1,5 |
| 1545 MIDSUND ..... | | | | | | | |
| 1990 ..... | 100 | 3,4 | 14,1 | 33,0 | 31,6 | 17,2 | 0,7 |
| 1996 ..... | 100 | 4,2 | 7,5 | 31,8 | 37,8 | 18,0 | 0,6 |
| 1997 ..... | 100 | 5,1 | 7,1 | 33,9 | 37,0 | 16,8 | 0,0 |
| 1546 SANDØY ..... | | | | | | | |
| 1990 ..... | 100 | 4,0 | 8,4 | 31,4 | 34,5 | 20,4 | 1,3 |
| 1996 ..... | 100 | 4,0 | 5,4 | 32,1 | 41,5 | 15,6 | 1,3 |
| 1997 ..... | 100 | 5,7 | 7,4 | 28,4 | 42,4 | 14,8 | 1,3 |
| 1547 AUKRA ..... | | | | | | | |
| 1990 ..... | 100 | 3,7 | 7,3 | 37,4 | 35,6 | 14,4 | 1,6 |
| 1996 ..... | 100 | 3,3 | 9,0 | 32,3 | 41,1 | 13,8 | 0,6 |
| 1997 ..... | 100 | 3,5 | 6,9 | 31,9 | 43,1 | 13,9 | 0,7 |
| 1548 FRÆNA ..... | | | | | | | |
| 1990 ..... | 100 | 3,3 | 10,7 | 35,6 | 38,9 | 10,0 | 1,5 |
| 1996 ..... | 100 | 2,6 | 8,6 | 34,4 | 42,3 | 11,2 | 0,9 |
| 1997 ..... | 100 | 3,1 | 9,0 | 34,6 | 41,1 | 11,5 | 0,6 |
| 1551 EIDE ..... | | | | | | | |
| 1990 ..... | 100 | 4,1 | 12,0 | 36,0 | 31,0 | 15,1 | 1,7 |
| 1996 ..... | 100 | 3,2 | 11,3 | 29,7 | 40,6 | 13,7 | 1,4 |
| 1997 ..... | 100 | 3,9 | 10,5 | 30,6 | 41,1 | 13,2 | 0,7 |

Tabell 7 (framh.) Arbeidstakarar 16-74 år etter alder og bustadkommune. 4. kvartal 1990, 1996 og 1997. Kvinner. Prosent. Møre og Romsdal

| Bustadkommune | Arbeidstakarane sin alder. | | | | | | |
|---|---|---|---|---|---|---|---|
| | 16-74 | 16-19 | 20-24 | 25-39 | 40-54 | 55-66 | 67-74 |
| 1554 AVERØY ..... | | | | | | | |
| 1990 ..... | 100 | 3,9 | 10,6 | 38,2 | 35,0 | 11,4 | 0,8 |
| 1996 ..... | 100 | 3,4 | 8,4 | 35,6 | 40,4 | 11,1 | 1,1 |
| 1997 ..... | 100 | 2,1 | 7,4 | 34,4 | 44,5 | 11,0 | 0,6 |
| 1556 FREI ..... | | | | | | | |
| 1990 ..... | 100 | 3,8 | 8,0 | 42,4 | 37,8 | 7,6 | 0,4 |
| 1996 ..... | 100 | 2,2 | 5,1 | 36,9 | 46,6 | 9,1 | 0,3 |
| 1997 ..... | 100 | 4,0 | 6,0 | 35,5 | 44,8 | 9,6 | 0,1 |
| 1557 GJEMNES ..... | | | | | | | |
| 1990 ..... | 100 | 4,6 | 7,4 | 36,7 | 32,7 | 15,8 | 2,8 |
| 1996 ..... | 100 | 3,2 | 10,9 | 32,2 | 40,7 | 12,4 | 0,6 |
| 1997 ..... | 100 | 3,5 | 9,5 | 32,7 | 42,9 | 10,8 | 0,7 |
| 1560 TINGVOLL ..... | | | | | | | |
| 1990 ..... | 100 | 3,6 | 9,9 | 29,5 | 37,2 | 18,2 | 1,6 |
| 1996 ..... | 100 | 1,4 | 8,3 | 32,5 | 40,5 | 16,1 | 1,2 |
| 1997 ..... | 100 | 2,0 | 6,9 | 34,1 | 40,8 | 15,2 | 1,0 |
| 1563 SUNNDAL ..... | | | | | | | |
| 1990 ..... | 100 | 3,0 | 10,9 | 35,3 | 32,0 | 17,6 | 1,2 |
| 1996 ..... | 100 | 1,9 | 7,9 | 37,1 | 36,6 | 15,1 | 1,5 |
| 1997 ..... | 100 | 2,9 | 8,0 | 38,0 | 36,3 | 13,7 | 1,1 |
| 1566 SURNADAL ..... | | | | | | | |
| 1990 ..... | 100 | 2,7 | 11,1 | 37,4 | 35,6 | 11,7 | 1,6 |
| 1996 ..... | 100 | 2,8 | 8,9 | 35,1 | 39,3 | 13,5 | 0,5 |
| 1997 ..... | 100 | 2,7 | 9,3 | 33,7 | 39,1 | 14,4 | 0,7 |
| 1567 RINDAL ..... | | | | | | | |
| 1990 ..... | 100 | 2,8 | 10,6 | 28,7 | 36,1 | 19,3 | 2,5 |
| 1996 ..... | 100 | 1,7 | 9,3 | 32,8 | 40,1 | 13,6 | 2,5 |
| 1997 ..... | 100 | 2,0 | 9,3 | 33,4 | 39,6 | 13,8 | 2,0 |
| 1569 AURE ..... | | | | | | | |
| 1990 ..... | 100 | 2,6 | 9,0 | 35,6 | 38,2 | 14,0 | 0,6 |
| 1996 ..... | 100 | 2,2 | 8,7 | 36,7 | 39,7 | 11,6 | 1,1 |
| 1997 ..... | 100 | 3,0 | 9,1 | 34,5 | 41,3 | 11,0 | 1,1 |
| 1571 HALSA ..... | | | | | | | |
| 1990 ..... | 100 | 2,8 | 10,7 | 34,4 | 32,2 | 16,1 | 3,8 |
| 1996 ..... | 100 | 1,6 | 7,9 | 34,1 | 38,4 | 17,7 | 0,3 |
| 1997 ..... | 100 | 2,0 | 9,8 | 30,9 | 37,5 | 19,2 | 0,7 |
| 1572 TUSTNA ..... | | | | | | | |
| 1990 ..... | 100 | 0,6 | 8,8 | 37,6 | 32,9 | 17,6 | 2,4 |
| 1996 ..... | 100 | 0,6 | 6,7 | 37,6 | 41,8 | 13,3 | 0,0 |
| 1997 ..... | 100 | 0,6 | 6,9 | 37,5 | 42,5 | 12,5 | 0,0 |
| 1573 SMØLA ..... | | | | | | | |
| 1990 ..... | 100 | 2,0 | 9,4 | 40,3 | 28,6 | 16,7 | 3,0 |
| 1996 ..... | 100 | 2,1 | 10,0 | 31,7 | 42,2 | 14,0 | 0,0 |
| 1997 ..... | 100 | 2,9 | 7,6 | 36,0 | 39,7 | 13,3 | 0,5 |

Tabell 8. Arbeidstakarar etter avtalt arbeidstid i hovudarbeidst ilhøvet, kjønn og bustadskommune. 4. kvartal 1990 og 1997. Møre og Romsdal

| Bustadkommune | 4-19 timar | | 20-29 timar | | 30 timar og meir | | Uoppgitt Uoppgitt arbeidstid | |
|---|---|---|---|---|---|---|---|---|
| | menn | kvinner | menn | kvinner | menn | kvinner | menn | kvinner |
| 15 MØRE OG ROMSDAL | | | | | | | | |
| 1990 ..... | 2373 | 11459 | 1281 | 9366 | 41351 | 19108 | 7 | 1 |
| 1997 ..... | 3613 | 12089 | 1414 | 10169 | 47809 | 23318 | 0 | 0 |
| 1502 MOLDE ..... | | | | | | | | |
| 1990 ..... | 256 | 1162 | 133 | 943 | 4385 | 2623 | 1 | 0 |
| 1997 ..... | 410 | 1086 | 141 | 928 | 4840 | 2952 | 0 | 0 |
| 1503 KRISTIANSUND ... | | | | | | | | |
| 1990 ..... | 154 | 639 | 127 | 739 | 2930 | 1532 | 0 | 0 |
| 1997 ..... | 203 | 680 | 132 | 686 | 3252 | 1769 | 0 | 0 |
| 1504 ÅLESUND ..... | | | | | | | | |
| 1990 ..... | 344 | 1596 | 172 | 1432 | 6623 | 3714 | 3 | 0 |
| 1997 ..... | 570 | 1856 | 213 | 1492 | 7787 | 4437 | 0 | 0 |
| 1511 VANYLVEN ..... | | | | | | | | |
| 1990 ..... | 26 | 176 | 31 | 122 | 572 | 171 | 0 | 0 |
| 1997 ..... | 72 | 187 | 11 | 161 | 661 | 254 | 0 | 0 |
| 1514 SANDE ..... | | | | | | | | |
| 1990 ..... | 21 | 159 | 15 | 92 | 500 | 169 | 0 | 0 |
| 1997 ..... | 35 | 173 | 13 | 109 | 566 | 222 | 0 | 0 |
| 1515 HERØY ..... | | | | | | | | |
| 1990 ..... | 54 | 394 | 29 | 264 | 1178 | 448 | 0 | 0 |
| 1997 ..... | 76 | 385 | 29 | 320 | 1530 | 716 | 0 | 0 |
| 1516 ULSTEIN ..... | | | | | | | | |
| 1990 ..... | 43 | 263 | 27 | 262 | 1198 | 461 | 0 | 0 |
| 1997 ..... | 72 | 330 | 33 | 300 | 1526 | 630 | 0 | 0 |
| 1517 HAREID ..... | | | | | | | | |
| 1990 ..... | 37 | 222 | 23 | 171 | 727 | 237 | 0 | 0 |
| 1997 ..... | 63 | 296 | 20 | 212 | 928 | 370 | 0 | 0 |
| 1519 VOLDA ..... | | | | | | | | |
| 1990 ..... | 107 | 453 | 43 | 352 | 1327 | 610 | 0 | 0 |
| 1997 ..... | 154 | 388 | 58 | 418 | 1485 | 746 | 0 | 0 |
| 1520 ØRSTA ..... | | | | | | | | |
| 1990 ..... | 146 | 598 | 74 | 418 | 1709 | 635 | 0 | 0 |
| 1997 ..... | 131 | 558 | 57 | 497 | 2018 | 830 | 0 | 0 |
| 1523 ØRSKOG ..... | | | | | | | | |
| 1990 ..... | 18 | 100 | 6 | 98 | 359 | 135 | 0 | 0 |
| 1997 ..... | 38 | 101 | 12 | 103 | 421 | 194 | 0 | 0 |
| 1524 NORDDAL ..... | | | | | | | | |
| 1990 ..... | 49 | 96 | 15 | 80 | 276 | 154 | 0 | 0 |
| 1997 ..... | 57 | 115 | 24 | 104 | 327 | 175 | 0 | 0 |
| 1525 STRANDA ..... | | | | | | | | |
| 1990 ..... | 51 | 196 | 30 | 237 | 879 | 438 | 0 | 0 |
| 1997 ..... | 74 | 189 | 47 | 222 | 994 | 565 | 0 | 0 |
| 1526 STORDAL ..... | | | | | | | | |
| 1990 ..... | 10 | 59 | 11 | 63 | 202 | 99 | 0 | 0 |
| 1997 ..... | 11 | 58 | 9 | 69 | 262 | 136 | 0 | 0 |
| 1528 SYKKYLVEN ..... | | | | | | | | |
| 1990 ..... | 74 | 293 | 37 | 384 | 1346 | 611 | 1 | 0 |
| 1997 ..... | 101 | 365 | 36 | 343 | 1600 | 809 | 0 | 0 |
| 1529 SKODJE ..... | | | | | | | | |
| 1990 ..... | 25 | 129 | 6 | 133 | 648 | 252 | 0 | 0 |
| 1997 ..... | 44 | 175 | 19 | 152 | 749 | 335 | 0 | 0 |
| 1531 SULA ..... | | | | | | | | |
| 1990 ..... | 51 | 363 | 20 | 262 | 1250 | 476 | 1 | 0 |
| 1997 ..... | 96 | 425 | 23 | 292 | 1482 | 665 | 0 | 0 |

Tabell 8 (framh.) Arbeidstakarar etter avtalt arbeidstid i hovudarbeidst ilhøvet, kjønn og bustadskommune. 4. kvartal 1990 og 1997. Møre og Romsdal

| Bustadkommune | 4-19 timar | | 20-29 timar | | 30 timar og meir | | Uoppgitt arbeidstid | |
|---|---|---|---|---|---|---|---|---|
| | menn | kvinner | menn | kvinner | menn | kvinner | menn | kvinner |
| 1532 GISKE ..... | | | | | | | | |
| 1990 ..... | 48 | 286 | 24 | 235 | 857 | 424 | 0 | 0 |
| 1997 ..... | 94 | 321 | 30 | 280 | 1108 | 541 | 0 | 0 |
| 1534 HARAM ..... | | | | | | | | |
| 1990 ..... | 71 | 416 | 32 | 326 | 1557 | 544 | 1 | 0 |
| 1997 ..... | 109 | 449 | 43 | 312 | 1839 | 761 | 0 | 0 |
| 1535 VESTNES ..... | | | | | | | | |
| 1990 ..... | 76 | 343 | 24 | 230 | 1169 | 559 | 0 | 0 |
| 1997 ..... | 93 | 393 | 32 | 284 | 1281 | 533 | 0 | 0 |
| 1539 RAUMA ..... | | | | | | | | |
| 1990 ..... | 81 | 356 | 43 | 337 | 1440 | 705 | 0 | 0 |
| 1997 ..... | 124 | 348 | 72 | 338 | 1454 | 729 | 0 | 0 |
| 1543 NESSET ..... | | | | | | | | |
| 1990 ..... | 36 | 162 | 31 | 110 | 546 | 185 | 0 | 0 |
| 1997 ..... | 56 | 164 | 10 | 115 | 567 | 199 | 0 | 0 |
| 1545 MIDSUND ..... | | | | | | | | |
| 1990 ..... | 25 | 81 | 7 | 85 | 289 | 125 | 0 | 0 |
| 1997 ..... | 24 | 107 | 14 | 112 | 382 | 132 | 0 | 0 |
| 1546 SANDØY ..... | | | | | | | | |
| 1990 ..... | 20 | 108 | 11 | 51 | 240 | 67 | 0 | 0 |
| 1997 ..... | 27 | 94 | 10 | 62 | 243 | 73 | 0 | 0 |
| 1547 AUKRA ..... | | | | | | | | |
| 1990 ..... | 27 | 149 | 21 | 131 | 516 | 212 | 0 | 0 |
| 1997 ..... | 38 | 134 | 11 | 160 | 605 | 254 | 0 | 0 |
| 1548 FRÆNA ..... | | | | | | | | |
| 1990 ..... | 69 | 393 | 42 | 306 | 1385 | 591 | 0 | 1 |
| 1997 ..... | 140 | 479 | 47 | 357 | 1727 | 749 | 0 | 0 |
| 1551 EIDE ..... | | | | | | | | |
| 1990 ..... | 44 | 168 | 12 | 118 | 507 | 230 | 0 | 0 |
| 1997 ..... | 64 | 160 | 20 | 119 | 579 | 290 | 0 | 0 |
| 1554 AVERØY ..... | | | | | | | | |
| 1990 ..... | 69 | 258 | 58 | 157 | 834 | 347 | 0 | 0 |
| 1997 ..... | 96 | 242 | 40 | 184 | 1048 | 423 | 0 | 0 |
| 1556 FREI ..... | | | | | | | | |
| 1990 ..... | 28 | 241 | 27 | 191 | 874 | 393 | 0 | 0 |
| 1997 ..... | 62 | 224 | 30 | 249 | 1034 | 476 | 0 | 0 |
| 1557 GJEMNES ..... | | | | | | | | |
| 1990 ..... | 54 | 142 | 15 | 116 | 417 | 173 | 0 | 0 |
| 1997 ..... | 42 | 137 | 21 | 116 | 473 | 202 | 0 | 0 |
| 1560 TINGVOLL ..... | | | | | | | | |
| 1990 ..... | 28 | 202 | 33 | 117 | 487 | 176 | 0 | 0 |
| 1997 ..... | 50 | 160 | 20 | 133 | 501 | 200 | 0 | 0 |
| 1563 SUNNDAL ..... | | | | | | | | |
| 1990 ..... | 90 | 365 | 31 | 293 | 1607 | 582 | 0 | 0 |
| 1997 ..... | 110 | 439 | 33 | 296 | 1611 | 714 | 0 | 0 |
| 1566 SURNADAL ..... | | | | | | | | |
| 1990 ..... | 43 | 284 | 23 | 207 | 1090 | 395 | 0 | 0 |
| 1997 ..... | 125 | 355 | 33 | 233 | 1241 | 486 | 0 | 0 |
| 1567 RINDAL ..... | | | | | | | | |
| 1990 ..... | 15 | 143 | 9 | 72 | 279 | 106 | 0 | 0 |
| 1997 ..... | 43 | 118 | 11 | 86 | 343 | 152 | 0 | 0 |
| 1569 AURE ..... | | | | | | | | |
| 1990 ..... | 18 | 127 | 14 | 90 | 344 | 126 | 0 | 0 |
| 1997 ..... | 29 | 148 | 19 | 123 | 523 | 201 | 0 | 0 |
| 1571 HALSA ..... | | | | | | | | |
| 1990 ..... | 35 | 145 | 8 | 51 | 247 | 121 | 0 | 0 |
| 1997 ..... | 38 | 120 | 15 | 51 | 281 | 136 | 0 | 0 |

Tabell 8 (framh.) Arbeidstakarar etter avtalt arbeidstid i hovudarbeidst ilhøvet, kjønn og bustadskommune. 4. kvartal 1990 og 1997. Møre og Romsdal

| Bustadkommune | 4-19 timar | | 20-29 timar | | 30 timar og meir | | Uoppgitt arbeidstid | |
|---|---|---|---|---|---|---|---|---|
| | menn | kvinner | menn | kvinner | menn | kvinner | menn | kvinner |
| 1572 TUSTNA ..... | | | | | | | | |
| 1990 ..... | 9 | 86 | 4 | 20 | 151 | 64 | 0 | 0 |
| 1997 ..... | 24 | 60 | 8 | 28 | 175 | 72 | 0 | 0 |
| 1573 SMØLA ..... | | | | | | | | |
| 1990 ..... | 21 | 106 | 13 | 71 | 406 | 218 | 0 | 0 |
| 1997 ..... | 18 | 70 | 18 | 123 | 366 | 190 | 0 | 0 |

Tabell 9. Arbeidstakarar 16-74 år etter alder, bustadkommune og avtalt arbeidstid i hovudarbeidstilhøvet. 4. kvartal 1997.Hele landet

| Bustadkommune | Arbeidstakarane sin alder. År | | | | | | | |
|---|---|---|---|---|---|---|---|---|
| | 16-74 | 16-19 | 20-24 | 25-39 | 40-54 | 55-66 | 67-74 | 20-66 |
| 15 MØRE OG ROMSDAL .. | 98412 | 3505 | 8702 | 35435 | 37300 | 12666 | 804 | 94103 |
| 4-19 t ..... | 15702 | 1959 | 2371 | 4483 | 4276 | 2133 | 480 | 13263 |
| 20-29 t ..... | 11583 | 200 | 763 | 3947 | 4783 | 1816 | 74 | 11309 |
| 30 t og mer .. | 71127 | 1346 | 5568 | 27005 | 28241 | 8717 | 250 | 69531 |
| 1502 MOLDE ..... | 10357 | 337 | 773 | 3739 | 4062 | 1351 | 95 | 9925 |
| 4-19 t ..... | 1496 | 249 | 261 | 433 | 329 | 171 | 53 | 1194 |
| 20-29 t ..... | 1069 | 20 | 83 | 394 | 416 | 146 | 10 | 1039 |
| 30 t og mer .. | 7792 | 68 | 429 | 2912 | 3317 | 1034 | 32 | 7692 |
| 1503 KRISTIANSUND ... | 6722 | 168 | 538 | 2306 | 2784 | 878 | 48 | 6506 |
| 4-19 t ..... | 883 | 107 | 166 | 252 | 223 | 112 | 23 | 753 |
| 20-29 t ..... | 818 | 5 | 56 | 269 | 350 | 131 | 7 | 806 |
| 30 t og mer .. | 5021 | 56 | 316 | 1785 | 2211 | 635 | 18 | 4947 |
| 1504 ÅLESUND ..... | 16355 | 589 | 1411 | 6107 | 6068 | 2043 | 137 | 15629 |
| 4-19 t ..... | 2426 | 386 | 406 | 676 | 631 | 264 | 63 | 1977 |
| 20-29 t ..... | 1705 | 48 | 144 | 552 | 663 | 285 | 13 | 1644 |
| 30 t og mer .. | 12224 | 155 | 861 | 4879 | 4774 | 1494 | 61 | 12008 |
| 1511 VANYLVEN ..... | 1346 | 76 | 131 | 444 | 504 | 182 | 9 | 1261 |
| 4-19 t ..... | 259 | 34 | 38 | 65 | 69 | 46 | 7 | 218 |
| 20-29 t ..... | 172 | 6 | 11 | 48 | 81 | 25 | 1 | 165 |
| 30 t og mer .. | 915 | 36 | 82 | 331 | 354 | 111 | 1 | 878 |
| 1514 SANDE ..... | 1118 | 40 | 107 | 372 | 427 | 166 | 6 | 1072 |
| 4-19 t ..... | 208 | 14 | 25 | 58 | 65 | 43 | 3 | 191 |
| 20-29 t ..... | 122 | 2 | 8 | 37 | 54 | 21 | 0 | 120 |
| 30 t og mer .. | 788 | 24 | 74 | 277 | 308 | 102 | 3 | 761 |
| 1515 HERØY ..... | 3056 | 117 | 300 | 1135 | 1122 | 358 | 24 | 2915 |
| 4-19 t ..... | 461 | 32 | 45 | 133 | 158 | 78 | 15 | 414 |
| 20-29 t ..... | 349 | 8 | 20 | 145 | 128 | 46 | 2 | 339 |
| 30 t og mer .. | 2246 | 77 | 235 | 857 | 836 | 234 | 7 | 2162 |
| 1516 ULSTEIN ..... | 2891 | 111 | 282 | 1133 | 1008 | 338 | 19 | 2761 |
| 4-19 t ..... | 402 | 55 | 64 | 117 | 103 | 50 | 13 | 334 |
| 20-29 t ..... | 333 | 3 | 25 | 122 | 132 | 50 | 1 | 329 |
| 30 t og mer .. | 2156 | 53 | 193 | 894 | 773 | 238 | 5 | 2098 |
| 1517 HAREID ..... | 1889 | 61 | 163 | 729 | 693 | 234 | 9 | 1819 |
| 4-19 t ..... | 359 | 27 | 43 | 118 | 104 | 60 | 7 | 325 |
| 20-29 t ..... | 232 | 3 | 10 | 83 | 100 | 35 | 1 | 228 |
| 30 t og mer .. | 1298 | 31 | 110 | 528 | 489 | 139 | 1 | 1266 |
| 1519 VOLDA ..... | 3249 | 96 | 281 | 1109 | 1266 | 472 | 25 | 3128 |
| 4-19 t ..... | 542 | 55 | 92 | 170 | 143 | 67 | 15 | 472 |
| 20-29 t ..... | 476 | 3 | 27 | 150 | 209 | 85 | 2 | 471 |
| 30 t og mer .. | 2231 | 38 | 162 | 789 | 914 | 320 | 8 | 2185 |
| 1520 ØRSTA ..... | 4091 | 137 | 378 | 1495 | 1472 | 571 | 38 | 3916 |
| 4-19 t ..... | 689 | 77 | 102 | 192 | 196 | 96 | 26 | 586 |
| 20-29 t ..... | 554 | 11 | 37 | 184 | 212 | 108 | 2 | 541 |
| 30 t og mer .. | 2848 | 49 | 239 | 1119 | 1064 | 367 | 10 | 2789 |
| 1523 ØRSKOG ..... | 869 | 34 | 62 | 294 | 369 | 105 | 5 | 830 |
| 4-19 t ..... | 139 | 19 | 23 | 41 | 32 | 19 | 5 | 115 |
| 20-29 t ..... | 115 | 1 | 5 | 38 | 55 | 16 | 0 | 114 |
| 30 t og mer .. | 615 | 14 | 34 | 215 | 282 | 70 | 0 | 601 |
| 1524 NORDDAL ..... | 802 | 44 | 78 | 301 | 256 | 108 | 15 | 743 |
| 4-19 t ..... | 172 | 20 | 25 | 60 | 32 | 23 | 12 | 140 |
| 20-29 t ..... | 128 | 4 | 12 | 44 | 47 | 21 | 0 | 124 |
| 30 t og mer .. | 502 | 20 | 41 | 197 | 177 | 64 | 3 | 479 |
| 1525 STRANDA ..... | 2091 | 110 | 211 | 730 | 677 | 344 | 19 | 1962 |
| 4-19 t ..... | 263 | 33 | 32 | 62 | 63 | 60 | 13 | 217 |
| 20-29 t ..... | 269 | 17 | 12 | 95 | 91 | 52 | 2 | 250 |
| 30 t og mer .. | 1559 | 60 | 167 | 573 | 523 | 232 | 4 | 1495 |
| 1526 STORDAL ..... | 545 | 21 | 70 | 219 | 152 | 76 | 7 | 517 |
| 4-19 t ..... | 69 | 7 | 12 | 22 | 12 | 12 | 4 | 58 |
| 20-29 t ..... | 78 | 2 | 1 | 30 | 23 | 20 | 2 | 74 |
| 30 t og mer .. | 398 | 12 | 57 | 167 | 117 | 44 | 1 | 385 |

Tabell 9 (framh.) Arbeidstakarar 16-74 år etter alder, bustadkommune og avtalt arbeidstid i hovudarbeidstilhøvet. 4. kvartal 1997.Møre og Romsdal

| Bustadkommune | Arbeidstakarane sin alder. År | | | | | | | |
|---|---|---|---|---|---|---|---|---|
| | 16-74 | 16-19 | 20-24 | 25-39 | 40-54 | 55-66 | 67-74 | 20-66 |
| 1528 SYKKYLVEN ..... | 3254 | 142 | 329 | 1184 | 1159 | 418 | 22 | 3090 |
| 4-19 t ..... | 466 | 65 | 65 | 131 | 120 | 71 | 14 | 387 |
| 20-29 t ..... | 379 | 2 | 23 | 135 | 154 | 65 | 0 | 377 |
| 30 t og mer .. | 2409 | 75 | 241 | 918 | 885 | 282 | 8 | 2326 |
| 1529 SKODJE ..... | 1474 | 72 | 135 | 520 | 596 | 142 | 9 | 1393 |
| 4-19 t ..... | 219 | 38 | 27 | 59 | 67 | 24 | 4 | 177 |
| 20-29 t ..... | 171 | 3 | 7 | 63 | 78 | 18 | 2 | 166 |
| 30 t og mer .. | 1084 | 31 | 101 | 398 | 451 | 100 | 3 | 1050 |
| 1531 SULA ..... | 2983 | 131 | 298 | 1002 | 1138 | 387 | 27 | 2825 |
| 4-19 t ..... | 521 | 79 | 84 | 132 | 137 | 75 | 14 | 428 |
| 20-29 t ..... | 315 | 4 | 27 | 95 | 145 | 40 | 4 | 307 |
| 30 t og mer .. | 2147 | 48 | 187 | 775 | 856 | 272 | 9 | 2090 |
| 1532 GISKE ..... | 2374 | 91 | 210 | 801 | 941 | 312 | 19 | 2264 |
| 4-19 t ..... | 415 | 59 | 62 | 118 | 110 | 56 | 10 | 346 |
| 20-29 t ..... | 310 | 3 | 18 | 100 | 130 | 56 | 3 | 304 |
| 30 t og mer .. | 1649 | 29 | 130 | 583 | 701 | 200 | 6 | 1614 |
| 1534 HARAM ..... | 3513 | 137 | 348 | 1215 | 1304 | 477 | 32 | 3344 |
| 4-19 t ..... | 558 | 68 | 64 | 161 | 164 | 82 | 19 | 471 |
| 20-29 t ..... | 355 | 4 | 17 | 115 | 163 | 51 | 5 | 346 |
| 30 t og mer .. | 2600 | 65 | 267 | 939 | 977 | 344 | 8 | 2527 |
| 1535 VESTNES ..... | 2616 | 76 | 229 | 932 | 1011 | 353 | 15 | 2525 |
| 4-19 t ..... | 486 | 36 | 61 | 158 | 149 | 71 | 11 | 439 |
| 20-29 t ..... | 316 | 6 | 16 | 102 | 148 | 43 | 1 | 309 |
| 30 t og mer .. | 1814 | 34 | 152 | 672 | 714 | 239 | 3 | 1777 |
| 1539 RAUMA ..... | 3065 | 120 | 281 | 1113 | 1132 | 381 | 38 | 2907 |
| 4-19 t ..... | 472 | 63 | 61 | 114 | 146 | 67 | 21 | 388 |
| 20-29 t ..... | 410 | 7 | 35 | 148 | 151 | 65 | 4 | 399 |
| 30 t og mer .. | 2183 | 50 | 185 | 851 | 835 | 249 | 13 | 2120 |
| 1543 NESSET ..... | 1111 | 20 | 89 | 421 | 413 | 155 | 13 | 1078 |
| 4-19 t ..... | 220 | 9 | 15 | 68 | 71 | 47 | 10 | 201 |
| 20-29 t ..... | 125 | 0 | 9 | 44 | 45 | 26 | 1 | 124 |
| 30 t og mer .. | 766 | 11 | 65 | 309 | 297 | 82 | 2 | 753 |
| 1545 MIDSUND ..... | 771 | 31 | 60 | 271 | 290 | 113 | 6 | 734 |
| 4-19 t ..... | 131 | 13 | 16 | 31 | 35 | 32 | 4 | 114 |
| 20-29 t ..... | 126 | 1 | 7 | 40 | 56 | 21 | 1 | 124 |
| 30 t og mer .. | 514 | 17 | 37 | 200 | 199 | 60 | 1 | 496 |
| 1546 SANDØY ..... | 509 | 26 | 41 | 161 | 200 | 74 | 7 | 476 |
| 4-19 t ..... | 121 | 14 | 15 | 26 | 41 | 18 | 7 | 100 |
| 20-29 t ..... | 72 | 3 | 4 | 17 | 34 | 14 | 0 | 69 |
| 30 t og mer .. | 316 | 9 | 22 | 118 | 125 | 42 | 0 | 307 |
| 1547 AUKRA ..... | 1202 | 49 | 100 | 389 | 495 | 164 | 5 | 1148 |
| 4-19 t ..... | 172 | 20 | 26 | 46 | 53 | 23 | 4 | 148 |
| 20-29 t ..... | 171 | 4 | 8 | 59 | 66 | 33 | 1 | 166 |
| 30 t og mer .. | 859 | 25 | 66 | 284 | 376 | 108 | 0 | 834 |
| 1548 FRÆNA ..... | 3499 | 127 | 360 | 1277 | 1332 | 376 | 27 | 3345 |
| 4-19 t ..... | 619 | 73 | 105 | 169 | 179 | 77 | 16 | 530 |
| 20-29 t ..... | 404 | 10 | 28 | 133 | 177 | 54 | 2 | 392 |
| 30 t og mer .. | 2476 | 44 | 227 | 975 | 976 | 245 | 9 | 2423 |
| 1551 EIDE ..... | 1232 | 50 | 119 | 431 | 466 | 152 | 14 | 1168 |
| 4-19 t ..... | 224 | 31 | 41 | 58 | 53 | 29 | 12 | 181 |
| 20-29 t ..... | 139 | 3 | 13 | 43 | 60 | 20 | 0 | 136 |
| 30 t og mer .. | 869 | 16 | 65 | 330 | 353 | 103 | 2 | 851 |
| 1554 AVERØY ..... | 2033 | 66 | 161 | 727 | 826 | 235 | 18 | 1949 |
| 4-19 t ..... | 338 | 34 | 53 | 108 | 98 | 37 | 8 | 296 |
| 20-29 t ..... | 224 | 1 | 10 | 76 | 102 | 34 | 1 | 222 |
| 30 t og mer .. | 1471 | 31 | 98 | 543 | 626 | 164 | 9 | 1431 |
| 1556 FREI ..... | 2075 | 61 | 141 | 734 | 910 | 224 | 5 | 2009 |
| 4-19 t ..... | 286 | 46 | 46 | 80 | 96 | 16 | 2 | 238 |
| 20-29 t ..... | 279 | 5 | 15 | 93 | 132 | 34 | 0 | 274 |
| 30 t og mer .. | 1510 | 10 | 80 | 561 | 682 | 174 | 3 | 1497 |

Tabell 9 (framh.) Arbeidstakarar 16-74 år etter alder, bustadkommune og avtalt arbeidstid i hovudarbeidstilhøvet. 4. kvartal 1997.Møre og Romsdal

| Bustadkommune | Arbeidstakarane sin alder. År | | | | | | | |
|---|---|---|---|---|---|---|---|---|
| | 16-74 | 16-19 | 20-24 | 25-39 | 40-54 | 55-66 | 67-74 | 20-66 |
| 1557 GJEMNES ..... | 991 | 37 | 103 | 319 | 413 | 112 | 7 | 947 |
| 4-19 t ..... | 179 | 13 | 23 | 54 | 63 | 20 | 6 | 160 |
| 20-29 t ..... | 137 | 0 | 9 | 50 | 61 | 17 | 0 | 137 |
| 30 t og mer .. | 675 | 24 | 71 | 215 | 289 | 75 | 1 | 650 |
| 1560 TINGVOLL ..... | 1064 | 18 | 100 | 356 | 433 | 146 | 11 | 1035 |
| 4-19 t ..... | 210 | 16 | 28 | 64 | 60 | 33 | 9 | 185 |
| 20-29 t ..... | 153 | 1 | 6 | 62 | 62 | 21 | 1 | 151 |
| 30 t og mer .. | 701 | 1 | 66 | 230 | 311 | 92 | 1 | 699 |
| 1563 SUNNDAL ..... | 3203 | 119 | 241 | 1230 | 1162 | 426 | 25 | 3059 |
| 4-19 t ..... | 549 | 67 | 71 | 189 | 141 | 63 | 18 | 464 |
| 20-29 t ..... | 329 | 1 | 20 | 117 | 134 | 53 | 4 | 324 |
| 30 t og mer .. | 2325 | 51 | 150 | 924 | 887 | 310 | 3 | 2271 |
| 1566 SURNADAL ..... | 2473 | 79 | 226 | 915 | 904 | 331 | 18 | 2376 |
| 4-19 t ..... | 480 | 56 | 80 | 118 | 134 | 82 | 10 | 414 |
| 20-29 t ..... | 266 | 2 | 13 | 102 | 113 | 35 | 1 | 263 |
| 30 t og mer .. | 1727 | 21 | 133 | 695 | 657 | 214 | 7 | 1699 |
| 1567 RINDAL ..... | 753 | 28 | 84 | 269 | 249 | 112 | 11 | 714 |
| 4-19 t ..... | 161 | 12 | 26 | 44 | 40 | 29 | 10 | 139 |
| 20-29 t ..... | 97 | 2 | 5 | 32 | 45 | 13 | 0 | 95 |
| 30 t og mer .. | 495 | 14 | 53 | 193 | 164 | 70 | 1 | 480 |
| 1569 AURE ..... | 1043 | 26 | 106 | 410 | 386 | 106 | 9 | 1008 |
| 4-19 t ..... | 177 | 11 | 25 | 49 | 64 | 22 | 6 | 160 |
| 20-29 t ..... | 142 | 1 | 7 | 45 | 64 | 25 | 0 | 141 |
| 30 t og mer .. | 724 | 14 | 74 | 316 | 258 | 59 | 3 | 707 |
| 1571 HALSA ..... | 641 | 19 | 62 | 214 | 230 | 111 | 5 | 617 |
| 4-19 t ..... | 158 | 9 | 16 | 52 | 46 | 32 | 3 | 146 |
| 20-29 t ..... | 66 | 2 | 4 | 24 | 28 | 8 | 0 | 64 |
| 30 t og mer .. | 417 | 8 | 42 | 138 | 156 | 71 | 2 | 407 |
| 1572 TUSTNA ..... | 367 | 14 | 33 | 122 | 157 | 40 | 1 | 352 |
| 4-19 t ..... | 84 | 8 | 16 | 22 | 26 | 11 | 1 | 75 |
| 20-29 t ..... | 36 | 0 | 1 | 13 | 17 | 5 | 0 | 36 |
| 30 t og mer .. | 247 | 6 | 16 | 87 | 114 | 24 | 0 | 241 |
| 1573 SMØLA ..... | 785 | 25 | 61 | 309 | 293 | 93 | 4 | 756 |
| 4-19 t ..... | 88 | 4 | 11 | 33 | 23 | 15 | 2 | 82 |
| 20-29 t ..... | 141 | 2 | 10 | 48 | 57 | 24 | 0 | 139 |
| 30 t og mer .. | 556 | 19 | 40 | 228 | 213 | 54 | 2 | 535 |

Tabell 10 Arbeidstakarar 16-74 år etter kjønn, fagfelt og utdanningsnivå. Møre og Romsdal fylke. 4. kvartal 1990, 1996 og 1997.

| Fagfelt og nivå på utdanninga | 1990 | 1996 | 1997 I alt | 1997 Menn | 1997 Kvinner | Endring siste år | Endring siste år pst |
|---|---|---|---|---|---|---|---|
| 15 MØRE OG ROMSDAL ..... | 84946 | 95782 | 98412 | 52836 | 45576 | 2630 | 2,7 |
| 1 Allmenn fagfelt ..... | 31462 | 27369 | 27070 | 12842 | 14228 | -299 | -1,1 |
| Grunnskole ..... | 19474 | 14881 | 13944 | 7562 | 6382 | -937 | -6,3 |
| Vidaregåande skole ..... | 11988 | 12488 | 13126 | 5280 | 7846 | 638 | 5,1 |
| 2 Humanistiske og estetiske fag .... | 1749 | 2835 | 3054 | 1220 | 1834 | 219 | 7,7 |
| Vidaregåande skole ..... | 400 | 695 | 783 | 193 | 590 | 88 | 12,7 |
| Universitetsnivå, 1-4 år ... | 985 | 1706 | 1834 | 699 | 1135 | 128 | 7,5 |
| Universitetsnivå, 5 år og me | 364 | 434 | 437 | 328 | 109 | 3 | 0,7 |
| 3 Undervisning ..... | 4874 | 6069 | 6173 | 2282 | 3891 | 104 | 1,7 |
| Vidaregåande skole ..... | 193 | 518 | 510 | 30 | 480 | -8 | -1,5 |
| Universitetsnivå, 1-4 år ... | 4565 | 5408 | 5517 | 2162 | 3355 | 109 | 2,0 |
| Universitetsnivå, 5 år og me | 116 | 143 | 146 | 90 | 56 | 3 | 2,1 |
| 4 Administrasjon, økonomi, samfunnsvitskap og jus ..... | 13564 | 16234 | 16444 | 6496 | 9948 | 210 | 1,3 |
| Vidaregåande skole ..... | 10676 | 11727 | 11648 | 3984 | 7664 | -79 | -0,7 |
| Universitetsnivå, 1-4 år ... | 2643 | 4158 | 4427 | 2251 | 2176 | 269 | 6,5 |
| Universitetsnivå, 5 år og me | 245 | 349 | 369 | 261 | 108 | 20 | 5,7 |
| 5 Industri, handverk, naturvitskap og teknikk ..... | 17015 | 22354 | 23603 | 20975 | 2628 | 1249 | 5,6 |
| Vidaregåande skole ..... | 13954 | 18500 | 19561 | 17421 | 2140 | 1061 | 5,7 |
| Universitetsnivå, 1-4 år ... | 2374 | 2913 | 3072 | 2695 | 377 | 159 | 5,5 |
| Universitetsnivå, 5 år og me | 687 | 941 | 970 | 859 | 111 | 29 | 3,1 |
| 6 Samferdsel ..... | 2725 | 4512 | 4663 | 3888 | 775 | 151 | 3,3 |
| Vidaregåande skole ..... | 2230 | 3128 | 3202 | 2536 | 666 | 74 | 2,4 |
| Universitetsnivå, 1-4 år ... | 495 | 1384 | 1461 | 1352 | 109 | 77 | 5,6 |
| 7 Helsevesen ..... | 5407 | 7074 | 7349 | 894 | 6455 | 275 | 3,9 |
| Vidaregåande skole ..... | 2593 | 3620 | 3712 | 215 | 3497 | 92 | 2,5 |
| Universitetsnivå, 1-4 år ... | 2322 | 2903 | 3084 | 295 | 2789 | 181 | 6,2 |
| Universitetsnivå, 5 år og me | 492 | 551 | 553 | 384 | 169 | 2 | 0,4 |
| 8 Jordbruk, skogbruk og fiske ..... | 1625 | 1937 | 2006 | 1643 | 363 | 69 | 3,6 |
| Vidaregåande skole ..... | 1452 | 1632 | 1667 | 1403 | 264 | 35 | 2,1 |
| Universitetsnivå, 1-4 år ... | 33 | 152 | 175 | 123 | 52 | 23 | 15,1 |
| Universitetsnivå, 5 år og me | 140 | 153 | 164 | 117 | 47 | 11 | 7,2 |
| 9 Tenesteyting og forsvar ..... | 5052 | 5769 | 6082 | 1538 | 4544 | 313 | 5,4 |
| Vidaregåande skole ..... | 4922 | 5433 | 5718 | 1231 | 4487 | 285 | 5,2 |
| Universitetsnivå, 1-4 år ... | 115 | 315 | 343 | 287 | 56 | 28 | 8,9 |
| Universitetsnivå, 5 år og me | 15 | 21 | 21 | 20 | 1 | 0 | 0,0 |
| 0 Uoppgitt ..... | 1473 | 1629 | 1968 | 1058 | 910 | 339 | 20,8 |

Tabell 11 Arbeidstakarar 16-74 år etter utdanningsnivå og bustadkommune.
4. kvartal 1990 og 1997. Møre og Romsdal

| Bustadkommune | Arbeidstakarar i alt | Utdanningsnivå: Grunnskole | Vidaregåande | Universitet og høgskule: 1-4 år | 5 år og meir | Uoppgitt |
|---|---|---|---|---|---|---|
| 15 MØRE OG ROMSDAL | | | | | | |
| 1990 ..... | 84946 | 19474 | 48408 | 13532 | 2059 | 1473 |
| 1997 ..... | 98412 | 13944 | 59927 | 19913 | 2660 | 1968 |
| 1502 MOLDE ..... | | | | | | |
| 1990 ..... | 9503 | 1722 | 5189 | 1953 | 471 | 168 |
| 1997 ..... | 10357 | 1117 | 5815 | 2600 | 608 | 217 |
| 1503 KRISTIANSUND ... | | | | | | |
| 1990 ..... | 6121 | 1224 | 3655 | 1003 | 141 | 98 |
| 1997 ..... | 6722 | 832 | 4031 | 1546 | 174 | 139 |
| 1504 ÅLESUND ..... | | | | | | |
| 1990 ..... | 13884 | 2517 | 7906 | 2767 | 408 | 286 |
| 1997 ..... | 16355 | 1918 | 9453 | 4045 | 560 | 379 |
| 1511 VANYLVEN ..... | | | | | | |
| 1990 ..... | 1098 | 264 | 663 | 137 | 23 | 11 |
| 1997 ..... | 1346 | 204 | 886 | 220 | 22 | 14 |
| 1514 SANDE ..... | | | | | | |
| 1990 ..... | 956 | 274 | 552 | 109 | 13 | 8 |
| 1997 ..... | 1118 | 198 | 698 | 198 | 9 | 15 |
| 1515 HERØY ..... | | | | | | |
| 1990 ..... | 2367 | 573 | 1385 | 340 | 32 | 37 |
| 1997 ..... | 3056 | 459 | 1934 | 567 | 29 | 67 |
| 1516 ULSTEIN ..... | | | | | | |
| 1990 ..... | 2254 | 430 | 1296 | 419 | 46 | 63 |
| 1997 ..... | 2891 | 333 | 1741 | 664 | 71 | 82 |
| 1517 HAREID ..... | | | | | | |
| 1990 ..... | 1417 | 336 | 787 | 232 | 25 | 37 |
| 1997 ..... | 1889 | 289 | 1129 | 386 | 28 | 57 |
| 1519 VOLDA ..... | | | | | | |
| 1990 ..... | 2892 | 514 | 1541 | 635 | 153 | 49 |
| 1997 ..... | 3249 | 330 | 1800 | 878 | 185 | 56 |
| 1520 ØRSTA ..... | | | | | | |
| 1990 ..... | 3580 | 848 | 2077 | 538 | 65 | 52 |
| 1997 ..... | 4091 | 580 | 2572 | 790 | 84 | 65 |
| 1523 ØRSKOG ..... | | | | | | |
| 1990 ..... | 716 | 122 | 432 | 130 | 16 | 16 |
| 1997 ..... | 869 | 94 | 522 | 199 | 27 | 27 |
| 1524 NORDDAL ..... | | | | | | |
| 1990 ..... | 670 | 158 | 401 | 86 | 11 | 14 |
| 1997 ..... | 802 | 123 | 508 | 137 | 10 | 24 |
| 1525 STRANDA ..... | | | | | | |
| 1990 ..... | 1831 | 511 | 1018 | 223 | 47 | 32 |
| 1997 ..... | 2091 | 395 | 1263 | 301 | 48 | 84 |
| 1526 STORDAL ..... | | | | | | |
| 1990 ..... | 444 | 132 | 248 | 43 | 6 | 15 |
| 1997 ..... | 545 | 91 | 356 | 80 | 5 | 13 |
| 1528 SYKKYLVEN ..... | | | | | | |
| 1990 ..... | 2746 | 776 | 1528 | 362 | 28 | 52 |
| 1997 ..... | 3254 | 586 | 2005 | 550 | 45 | 68 |
| 1529 SKODJE ..... | | | | | | |
| 1990 ..... | 1193 | 233 | 718 | 191 | 24 | 27 |
| 1997 ..... | 1474 | 204 | 914 | 294 | 35 | 27 |
| 1531 SULA ..... | | | | | | |
| 1990 ..... | 2423 | 639 | 1381 | 338 | 28 | 37 |
| 1997 ..... | 2983 | 517 | 1814 | 559 | 43 | 50 |
| 1532 GISKE ..... | | | | | | |
| 1990 ..... | 1874 | 458 | 1098 | 270 | 17 | 31 |
| 1997 ..... | 2374 | 343 | 1484 | 476 | 35 | 36 |
| 1534 HARAM ..... | | | | | | |
| 1990 ..... | 2947 | 759 | 1693 | 410 | 34 | 51 |
| 1997 ..... | 3513 | 547 | 2220 | 602 | 59 | 85 |
| 1535 VESTNES ..... | | | | | | |
| 1990 ..... | 2401 | 619 | 1402 | 293 | 35 | 52 |
| 1997 ..... | 2616 | 450 | 1654 | 429 | 36 | 47 |

Tabell 11 (framh. Arbeidstakarar 16-74 år etter utdanningsnivå og bustadkommune. 4. kvartal 1990 og 1997. Møre og Romsdal

| Bustadkommune | Arbeids-takarar i alt | Utdanningsnivå | | | | |
|---|---|---|---|---|---|---|
| | | Grunn-skole | Vidare-gåande | Universitet og høgskule 1-4 år | Universitet og høgskule 5 år og meir | Uopp-gitt |
| 1539 RAUMA | | | | | | |
| 1990 | 2962 | 888 | 1634 | 351 | 33 | 56 |
| 1997 | 3065 | 564 | 1913 | 498 | 40 | 50 |
| 1543 NESSET | | | | | | |
| 1990 | 1070 | 314 | 620 | 109 | 13 | 14 |
| 1997 | 1111 | 192 | 744 | 148 | 18 | 9 |
| 1545 MIDSUND | | | | | | |
| 1990 | 612 | 177 | 358 | 61 | 6 | 10 |
| 1997 | 771 | 163 | 490 | 101 | 10 | 7 |
| 1546 SANDØY | | | | | | |
| 1990 | 497 | 137 | 281 | 69 | 5 | 5 |
| 1997 | 509 | 70 | 327 | 99 | 4 | 9 |
| 1547 AUKRA | | | | | | |
| 1990 | 1056 | 294 | 569 | 155 | 21 | 17 |
| 1997 | 1202 | 226 | 697 | 234 | 19 | 26 |
| 1548 FRÆNA | | | | | | |
| 1990 | 2787 | 805 | 1546 | 339 | 49 | 48 |
| 1997 | 3499 | 662 | 2219 | 496 | 65 | 57 |
| 1551 EIDE | | | | | | |
| 1990 | 1079 | 340 | 590 | 112 | 20 | 17 |
| 1997 | 1232 | 243 | 776 | 172 | 22 | 19 |
| 1554 AVERØY | | | | | | |
| 1990 | 1723 | 454 | 997 | 221 | 27 | 24 |
| 1997 | 2033 | 316 | 1300 | 348 | 31 | 38 |
| 1556 FREI | | | | | | |
| 1990 | 1754 | 394 | 967 | 324 | 36 | 33 |
| 1997 | 2075 | 303 | 1266 | 436 | 36 | 34 |
| 1557 GJEMNES | | | | | | |
| 1990 | 917 | 237 | 508 | 136 | 16 | 20 |
| 1997 | 991 | 154 | 625 | 171 | 22 | 19 |
| 1560 TINGVOLL | | | | | | |
| 1990 | 1043 | 237 | 610 | 147 | 40 | 9 |
| 1997 | 1064 | 133 | 690 | 189 | 39 | 13 |
| 1563 SUNNDAL | | | | | | |
| 1990 | 2968 | 709 | 1751 | 374 | 94 | 40 |
| 1997 | 3203 | 405 | 2130 | 495 | 123 | 50 |
| 1566 SURNADAL | | | | | | |
| 1990 | 2042 | 534 | 1217 | 246 | 32 | 13 |
| 1997 | 2473 | 384 | 1634 | 362 | 51 | 42 |
| 1567 RINDAL | | | | | | |
| 1990 | 624 | 169 | 349 | 87 | 12 | 7 |
| 1997 | 753 | 117 | 481 | 137 | 9 | 9 |
| 1569 AURE | | | | | | |
| 1990 | 719 | 189 | 421 | 97 | 7 | 5 |
| 1997 | 1043 | 144 | 684 | 168 | 24 | 23 |
| 1571 HALSA | | | | | | |
| 1990 | 607 | 122 | 381 | 83 | 13 | 8 |
| 1997 | 641 | 78 | 425 | 119 | 15 | 4 |
| 1572 TUSTNA | | | | | | |
| 1990 | 334 | 101 | 187 | 39 | 2 | 5 |
| 1997 | 367 | 56 | 231 | 69 | 6 | 5 |
| 1573 SMØLA | | | | | | |
| 1990 | 835 | 264 | 452 | 103 | 10 | 6 |
| 1997 | 785 | 124 | 496 | 150 | 13 | 2 |

Tabell 12 Arbeidstakarar 16-74 år etter utdanningsnivå og bustadkommune. 4. kvartal 1990 og 1997. Prosent. Møre og Romsdal

| Bustadkommune | Arbeids-takarar i alt | Utdanningsnivå: Grunn-skole | Vidare-gåande | Universitet og høgskole: 1-4 år | 5 år og meir | Uopp-gitt |
|---|---|---|---|---|---|---|
| | | Prosent | | | | |
| HEILE LANDET | | | | | | |
| 1990 ..... | 100 | 20,7 | 54,3 | 17,5 | 4,2 | 3,3 |
| 1997 ..... | 100 | 13,0 | 56,7 | 21,8 | 5,2 | 3,2 |
| 15 MØRE OG ROMSDAL | | | | | | |
| 1990 ..... | 100 | 22,9 | 57,0 | 15,9 | 2,4 | 1,7 |
| 1997 ..... | 100 | 14,2 | 60,9 | 20,2 | 2,7 | 2,0 |
| 1502 MOLDE ..... | | | | | | |
| 1990 ..... | 100 | 18,1 | 54,6 | 20,6 | 5,0 | 1,8 |
| 1997 ..... | 100 | 10,8 | 56,1 | 25,1 | 5,9 | 2,1 |
| 1503 KRISTIANSUND ... | | | | | | |
| 1990 ..... | 100 | 20,0 | 59,7 | 16,4 | 2,3 | 1,6 |
| 1997 ..... | 100 | 12,4 | 60,0 | 23,0 | 2,6 | 2,1 |
| 1504 ÅLESUND ..... | | | | | | |
| 1990 ..... | 100 | 18,1 | 56,9 | 19,9 | 2,9 | 2,1 |
| 1997 ..... | 100 | 11,7 | 57,8 | 24,7 | 3,4 | 2,3 |
| 1511 VANYLVEN ..... | | | | | | |
| 1990 ..... | 100 | 24,0 | 60,4 | 12,5 | 2,1 | 1,0 |
| 1997 ..... | 100 | 15,2 | 65,8 | 16,3 | 1,6 | 1,0 |
| 1514 SANDE ..... | | | | | | |
| 1990 ..... | 100 | 28,7 | 57,7 | 11,4 | 1,4 | 0,8 |
| 1997 ..... | 100 | 17,7 | 62,4 | 17,7 | 0,8 | 1,3 |
| 1515 HERØY ..... | | | | | | |
| 1990 ..... | 100 | 24,2 | 58,5 | 14,4 | 1,4 | 1,6 |
| 1997 ..... | 100 | 15,0 | 63,3 | 18,6 | 0,9 | 2,2 |
| 1516 ULSTEIN ..... | | | | | | |
| 1990 ..... | 100 | 19,1 | 57,5 | 18,6 | 2,0 | 2,8 |
| 1997 ..... | 100 | 11,5 | 60,2 | 23,0 | 2,5 | 2,8 |
| 1517 HAREID ..... | | | | | | |
| 1990 ..... | 100 | 23,7 | 55,5 | 16,4 | 1,8 | 2,6 |
| 1997 ..... | 100 | 15,3 | 59,8 | 20,4 | 1,5 | 3,0 |
| 1519 VOLDA ..... | | | | | | |
| 1990 ..... | 100 | 17,8 | 53,3 | 22,0 | 5,3 | 1,7 |
| 1997 ..... | 100 | 10,2 | 55,4 | 27,0 | 5,7 | 1,7 |
| 1520 ØRSTA ..... | | | | | | |
| 1990 ..... | 100 | 23,7 | 58,0 | 15,0 | 1,8 | 1,5 |
| 1997 ..... | 100 | 14,2 | 62,9 | 19,3 | 2,1 | 1,6 |
| 1523 ØRSKOG ..... | | | | | | |
| 1990 ..... | 100 | 17,0 | 60,3 | 18,2 | 2,2 | 2,2 |
| 1997 ..... | 100 | 10,8 | 60,1 | 22,9 | 3,1 | 3,1 |
| 1524 NORDDAL ..... | | | | | | |
| 1990 ..... | 100 | 23,6 | 59,9 | 12,8 | 1,6 | 2,1 |
| 1997 ..... | 100 | 15,3 | 63,3 | 17,1 | 1,2 | 3,0 |
| 1525 STRANDA ..... | | | | | | |
| 1990 ..... | 100 | 27,9 | 55,6 | 12,2 | 2,6 | 1,7 |
| 1997 ..... | 100 | 18,9 | 60,4 | 14,4 | 2,3 | 4,0 |
| 1526 STORDAL ..... | | | | | | |
| 1990 ..... | 100 | 29,7 | 55,9 | 9,7 | 1,4 | 3,4 |
| 1997 ..... | 100 | 16,7 | 65,3 | 14,7 | 0,9 | 2,4 |
| 1528 SYKKYLVEN ..... | | | | | | |
| 1990 ..... | 100 | 28,3 | 55,6 | 13,2 | 1,0 | 1,9 |
| 1997 ..... | 100 | 18,0 | 61,6 | 16,9 | 1,4 | 2,1 |
| 1529 SKODJE ..... | | | | | | |
| 1990 ..... | 100 | 19,5 | 60,2 | 16,0 | 2,0 | 2,3 |
| 1997 ..... | 100 | 13,8 | 62,0 | 19,9 | 2,4 | 1,8 |
| 1531 SULA ..... | | | | | | |
| 1990 ..... | 100 | 26,4 | 57,0 | 13,9 | 1,2 | 1,5 |
| 1997 ..... | 100 | 17,3 | 60,8 | 18,7 | 1,4 | 1,7 |
| 1532 GISKE ..... | | | | | | |
| 1990 ..... | 100 | 24,4 | 58,6 | 14,4 | 0,9 | 1,7 |
| 1997 ..... | 100 | 14,4 | 62,5 | 20,1 | 1,5 | 1,5 |
| 1534 HARAM ..... | | | | | | |
| 1990 ..... | 100 | 25,8 | 57,4 | 13,9 | 1,2 | 1,7 |
| 1997 ..... | 100 | 15,6 | 63,2 | 17,1 | 1,7 | 2,4 |

Tabell 12 (framh. Arbeidstakarar 16-74 år etter utdanningsnivå og bustadkommune. 4. kvartal 1990 og 1997. Prosent. Møre og Romsdal

| Bustadkommune | Arbeids-takarar i alt | Utdanningsnivå: Grunn-skole | Vidare-gåande | Universitet og høgskule: 1-4 år | 5 år og meir | Uopp-gitt |
|---|---|---|---|---|---|---|
| | Prosent | | | | | |
| 1535 VESTNES ..... | | | | | | |
| 1990 ..... | 100 | 25,8 | 58,4 | 12,2 | 1,5 | 2,2 |
| 1997 ..... | 100 | 17,2 | 63,2 | 16,4 | 1,4 | 1,8 |
| 1539 RAUMA ..... | | | | | | |
| 1990 ..... | 100 | 30,0 | 55,2 | 11,9 | 1,1 | 1,9 |
| 1997 ..... | 100 | 18,4 | 62,4 | 16,2 | 1,3 | 1,6 |
| 1543 NESSET ..... | | | | | | |
| 1990 ..... | 100 | 29,3 | 57,9 | 10,2 | 1,2 | 1,3 |
| 1997 ..... | 100 | 17,3 | 67,0 | 13,3 | 1,6 | 0,8 |
| 1545 MIDSUND ..... | | | | | | |
| 1990 ..... | 100 | 28,9 | 58,5 | 10,0 | 1,0 | 1,6 |
| 1997 ..... | 100 | 21,1 | 63,6 | 13,1 | 1,3 | 0,9 |
| 1546 SANDØY ..... | | | | | | |
| 1990 ..... | 100 | 27,6 | 56,5 | 13,9 | 1,0 | 1,0 |
| 1997 ..... | 100 | 13,8 | 64,2 | 19,4 | 0,8 | 1,8 |
| 1547 AUKRA ..... | | | | | | |
| 1990 ..... | 100 | 27,8 | 53,9 | 14,7 | 2,0 | 1,6 |
| 1997 ..... | 100 | 18,8 | 58,0 | 19,5 | 1,6 | 2,2 |
| 1548 FRÆNA ..... | | | | | | |
| 1990 ..... | 100 | 28,9 | 55,5 | 12,2 | 1,8 | 1,7 |
| 1997 ..... | 100 | 18,9 | 63,4 | 14,2 | 1,9 | 1,6 |
| 1551 EIDE ..... | | | | | | |
| 1990 ..... | 100 | 31,5 | 54,7 | 10,4 | 1,9 | 1,6 |
| 1997 ..... | 100 | 19,7 | 63,0 | 14,0 | 1,8 | 1,5 |
| 1554 AVERØY ..... | | | | | | |
| 1990 ..... | 100 | 26,3 | 57,9 | 12,8 | 1,6 | 1,4 |
| 1997 ..... | 100 | 15,5 | 63,9 | 17,1 | 1,5 | 1,9 |
| 1556 FREI ..... | | | | | | |
| 1990 ..... | 100 | 22,5 | 55,1 | 18,5 | 2,1 | 1,9 |
| 1997 ..... | 100 | 14,6 | 61,0 | 21,0 | 1,7 | 1,6 |
| 1557 GJEMNES ..... | | | | | | |
| 1990 ..... | 100 | 25,8 | 55,4 | 14,8 | 1,7 | 2,2 |
| 1997 ..... | 100 | 15,5 | 63,1 | 17,3 | 2,2 | 1,9 |
| 1560 TINGVOLL ..... | | | | | | |
| 1990 ..... | 100 | 22,7 | 58,5 | 14,1 | 3,8 | 0,9 |
| 1997 ..... | 100 | 12,5 | 64,8 | 17,8 | 3,7 | 1,2 |
| 1563 SUNNDAL ..... | | | | | | |
| 1990 ..... | 100 | 23,9 | 59,0 | 12,6 | 3,2 | 1,3 |
| 1997 ..... | 100 | 12,6 | 66,5 | 15,5 | 3,8 | 1,6 |
| 1566 SURNADAL ..... | | | | | | |
| 1990 ..... | 100 | 26,2 | 59,6 | 12,0 | 1,6 | 0,6 |
| 1997 ..... | 100 | 15,5 | 66,1 | 14,6 | 2,1 | 1,7 |
| 1567 RINDAL ..... | | | | | | |
| 1990 ..... | 100 | 27,1 | 55,9 | 13,9 | 1,9 | 1,1 |
| 1997 ..... | 100 | 15,5 | 63,9 | 18,2 | 1,2 | 1,2 |
| 1569 AURE ..... | | | | | | |
| 1990 ..... | 100 | 26,3 | 58,6 | 13,5 | 1,0 | 0,7 |
| 1997 ..... | 100 | 13,8 | 65,6 | 16,1 | 2,3 | 2,2 |
| 1571 HALSA ..... | | | | | | |
| 1990 ..... | 100 | 20,1 | 62,8 | 13,7 | 2,1 | 1,3 |
| 1997 ..... | 100 | 12,2 | 66,3 | 18,6 | 2,3 | 0,6 |
| 1572 TUSTNA ..... | | | | | | |
| 1990 ..... | 100 | 30,2 | 56,0 | 11,7 | 0,6 | 1,5 |
| 1997 ..... | 100 | 15,3 | 62,9 | 18,8 | 1,6 | 1,4 |
| 1573 SMØLA ..... | | | | | | |
| 1990 ..... | 100 | 31,6 | 54,1 | 12,3 | 1,2 | 0,7 |
| 1997 ..... | 100 | 15,8 | 63,2 | 19,1 | 1,7 | 0,3 |

# Byggjearealstatistikk 1997

Statistisk sentralbyrå sin byggjearealstatistikk viser at det i 1997 vart sett i gang 1 434 bustader (leilegheiter og hyblar) i Møre og Romsdal. Dette er 156 (12,2 prosent) fleire enn i 1996. Størst auke i talet på igangsette bustader hadde kommunane Ulstein (79), Stranda (53), Aure (31), Herøy og Surnadal (26), mens kommunane Ålesund (-52), Ørsta (-44), Hareid (-34), Kristiansund (-28) og Rauma (-24) hadde størst nedgang i talet på igangsette bustader frå 1996 til 1997.

For andre bygg vart det i Møre og Romsdal i 1997 sett i gang arbeid med 243 700 $m^2$ bruksareal. Dette er 57 800 $m^2$ (31,1 prosent) meir enn i 1996. Størst auke i talet på $m^2$ igangsett bruksareal hadde kommunane Aure (15 300 $m^2$), Stranda (13 300), Vestnes (12 300), Kristiansund (9 100) og Molde (7 700), mens kommunane Averøy (-9 800), Volda (-8 700), Sula (-7 700) og Rauma (-5 900) hadde størst nedgang i talet på $m^2$ igangsett bruksareal frå 1996 til 1997.

Figur 1. Bygg sette i gang. Tal på leilegheiter pr. 1 000 innbyggjarar. 1997

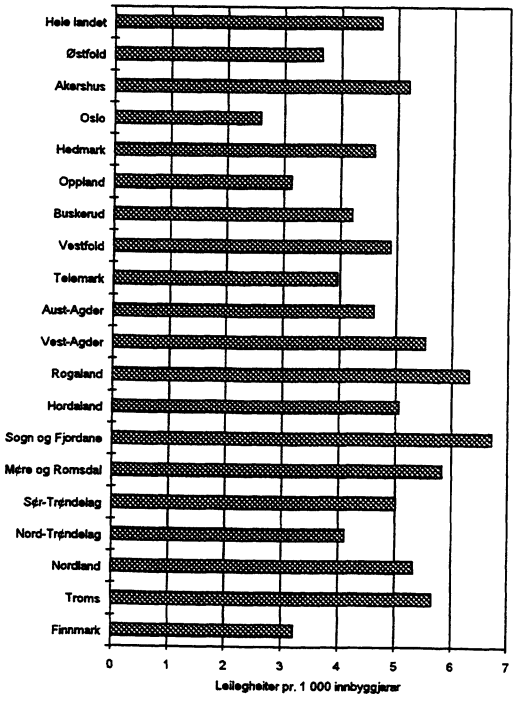


Figur 2. Bygg sette i gang. Gjennomsnittleg bruksareal pr. leilegheit. m2

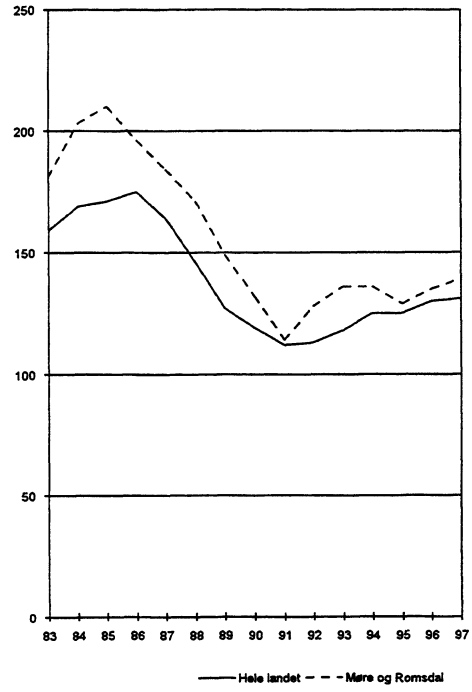

Tabell 1. Bygg sett i gang. Bustader etter bygningstype. Kommune. Møre og Romsdal

| | Alle bustader | I reine bustadbygg og kombinerte bygg med minst 50 prosent bruksareal til bustad | | | | | | | I kombinerte bygg med under 50 prosent bruksareal til bustad |
|---|---|---|---|---|---|---|---|---|---|
| | | Frittliggjande einebustader | Vertikalt delte tomannsbustader | Rekkjehus og terrassehus o.l. | Horisontalt delte hus med inntil 4 husvære | Blokker | Andre hustyper | Tilbygg og påbygg | |
| 1992 | 873 | 318 | 120 | 98 | 290 | - | 17 | 21 | 9 |
| 1993 | 907 | 359 | 88 | 126 | 229 | 13 | 51 | 29 | 12 |
| 1994 | 1243 | 520 | 94 | 111 | 404 | - | 85 | 27 | 2 |
| 1995 | 1266 | 443 | 159 | 68 | 413 | 44 | 112 | 23 | 4 |
| 1996 | 1278 | 443 | 100 | 66 | 470 | 62 | 107 | 21 | 9 |
| 1997 | | | | | | | | | |
| Møre og Romsdal | 1434 | 537 | 122 | 62 | 489 | 69 | 121 | 29 | 5 |
| Molde | 123 | 37 | 4 | - | 32 | 21 | 27 | 2 | - |
| Kristiansund | 37 | 13 | 8 | 5 | 10 | - | - | 1 | - |
| Ålesund | 212 | 65 | 16 | 51 | 58 | 18 | - | 4 | - |
| Vanylven | 11 | 9 | - | - | 2 | - | - | - | - |
| Sande | 17 | 9 | - | - | 8 | - | - | - | - |
| Herøy | 43 | 22 | 10 | - | 6 | - | 5 | - | - |
| Ulstein | 115 | 21 | 7 | - | 61 | - | 22 | - | 4 |
| Hareid | 27 | 15 | 2 | - | 10 | - | - | - | - |
| Volda | 97 | 20 | 2 | 6 | 46 | - | 22 | 1 | - |
| Ørsta | 52 | 31 | 4 | - | 14 | - | 3 | - | - |
| Ørskog | 16 | 7 | - | - | 6 | - | 3 | - | - |
| Norddal | 5 | 2 | - | - | 3 | - | - | - | - |
| Stranda | 82 | 4 | 2 | - | 45 | 20 | 11 | - | - |
| Stordal | 16 | 5 | 6 | - | - | - | 5 | - | - |
| Sykkylven | 60 | 10 | 8 | - | 40 | - | 2 | - | - |
| Skodje | 18 | 6 | - | - | 11 | - | - | 1 | - |
| Sula | 58 | 13 | 14 | - | 29 | - | - | 2 | - |
| Giske | 40 | 19 | - | - | 19 | - | - | 2 | - |
| Haram | 7 | 3 | 2 | - | 2 | - | - | - | - |
| Vestnes | 24 | 18 | - | - | 4 | - | - | 2 | - |
| Rauma | 19 | 11 | 4 | - | 4 | - | - | - | - |
| Nesset | 24 | 18 | 6 | - | - | - | - | - | - |
| Midsund | 15 | 8 | - | - | 2 | - | - | 4 | 1 |
| Sandøy | 17 | 4 | - | - | 12 | - | 1 | - | - |
| Aukra | 25 | 12 | - | - | 6 | - | 6 | 1 | - |
| Fræna | 45 | 26 | - | - | 19 | - | - | - | - |
| Eide | 21 | 12 | - | - | 6 | - | - | 3 | - |
| Averøy | 24 | 17 | 3 | - | 4 | - | - | - | - |
| Frei | 16 | 12 | 4 | - | - | - | - | - | - |
| Gjemnes | 21 | 16 | - | - | 4 | - | - | 1 | - |
| Tingvoll | 4 | 2 | 2 | - | - | - | - | - | - |
| Sunndal | 16 | 11 | - | - | - | - | 4 | 1 | - |
| Surnadal | 55 | 18 | 8 | - | 18 | 10 | - | 1 | - |
| Rindal | - | - | - | - | - | - | - | - | - |
| Aure | 54 | 25 | 10 | - | 8 | - | 10 | 1 | - |
| Halsa | 6 | 5 | - | - | - | - | - | 1 | - |
| Tustna | 7 | 6 | - | - | - | - | - | 1 | - |
| Smøla | 5 | 5 | - | - | - | - | - | - | - |

Tabell 2. Bygg sett i gang. Bruksareal etter bygningstype. Kommune.[2] M Møre og Romsdal

| | Bustad-bygg | Andre bygg enn bustader | | | | | | | | |
|---|---|---|---|---|---|---|---|---|---|---|
| | | I alt[1] | Bygg for jordbruk, skogbruk, og fiske | Prod. bygg for berg-verksdrift og industri | Kontor- og for-retnings-bygg mv. | Hotell- og res-taurant-bygg | Undervis-nings- og forsk-ningsbygg | Bygg for helse-stell og sosial omsorg | Forsam-lings-hus | Andre bygg |
| 1992 ..... | 177101 | 91739 | - | 26438 | 38577 | 1937 | 3097 | 2199 | 3083 | 16408 |
| 1993 ..... | 156002 | 159897 | 30625 | 51678 | 45579 | 2560 | 1979 | 3993 | 6242 | 17241 |
| 1994 ..... | 205830 | 173447 | 39938 | 47066 | 45634 | 9446 | 7174 | 1756 | 8066 | 14367 |
| 1995 ..... | 218357 | 183692 | 30662 | 52463 | 60476 | 2972 | 11536 | 6487 | 2483 | 16613 |
| 1996 ..... | 217441 | 185924 | 26093 | 29021 | 84906 | 4797 | 16076 | 8072 | 5752 | 11207 |
| 1997 | | | | | | | | | | |
| Møre og Romsdal . | 249606 | 243682 | 25751 | 83623 | 66060 | 5192 | 29142 | 924 | 18402 | 14588 |
| Molde ..... | 41899 | 15953 | 217 | 381 | 6725 | - | - | - | 8580 | 50 |
| Kristiansund .. | 5960 | 14630 | - | 2774 | 3448 | 833 | 256 | 89 | 6779 | 451 |
| Ålesund ..... | 36005 | 52341 | 135 | 17003 | 19994 | 155 | 14712 | 157 | - | 185 |
| Vanylven ..... | 2854 | 4664 | 1983 | - | 737 | - | - | - | 1856 | 88 |
| Sande ..... | 3084 | 170 | - | - | - | - | - | - | 170 | - |
| Herøy ..... | 6234 | 4307 | - | 1930 | 611 | - | 1586 | - | - | 180 |
| Ulstein ..... | 13384 | 5078 | 192 | 1115 | 3530 | 160 | - | - | - | 81 |
| Hareid ..... | 5413 | 3528 | 613 | 1039 | 837 | - | 600 | 400 | - | 39 |
| Volda ..... | 13197 | 4533 | 984 | - | 1741 | 210 | 668 | 200 | 82 | 648 |
| Ørsta ..... | 9356 | 13094 | 4250 | 3704 | 1521 | - | 860 | - | - | 2759 |
| Ørskog ..... | 2784 | 579 | 232 | - | 151 | 196 | - | - | - | - |
| Norddal ..... | 820 | 230 | - | - | - | - | - | - | - | 230 |
| Stranda ..... | 10249 | 21853 | 687 | 17470 | 646 | 1962 | 722 | - | 55 | 311 |
| Stordal ..... | 1997 | 408 | 50 | - | 299 | - | - | - | - | 59 |
| Sykkylven ..... | 9357 | 486 | - | - | 275 | - | 144 | - | - | 67 |
| Skodje ..... | 2595 | 4477 | 60 | 2665 | 1430 | - | - | - | - | 322 |
| Sula ..... | 8059 | 3281 | - | 1164 | 1502 | - | 488 | - | - | 127 |
| Giske ..... | 7377 | 2684 | 257 | 116 | 1408 | - | 758 | - | - | 145 |
| Haram ..... | 998 | 1048 | - | - | 168 | - | 880 | - | - | - |
| Vestnes ..... | 4975 | 15372 | 4324 | 3777 | 3636 | 142 | 2487 | 78 | 90 | 838 |
| Rauma ..... | 4084 | 5230 | 2180 | 679 | 1035 | 550 | - | - | - | 786 |
| Nesset ..... | 6529 | 2515 | 547 | 80 | 1166 | 97 | - | - | - | 625 |
| Midsund ..... | 3231 | 7099 | 869 | 3648 | 1032 | - | - | - | 250 | 1300 |
| Sandøy ..... | 2073 | 483 | 337 | 102 | 44 | - | - | - | - | - |
| Aukra ..... | 3772 | 2518 | 763 | - | 1722 | - | - | - | - | 33 |
| Fræna ..... | 6855 | 14115 | 3620 | 4711 | 2830 | 321 | 1576 | - | 50 | 1007 |
| Eide ..... | 3625 | 4356 | 414 | 3052 | 643 | 212 | - | - | - | 35 |
| Averøy ..... | 4064 | 1421 | 69 | 766 | 300 | 63 | - | - | - | 223 |
| Frei ..... | 2748 | 2051 | - | 1100 | 951 | - | - | - | - | - |
| Gjemnes ..... | 3029 | 2322 | 1315 | - | 449 | 65 | - | - | 49 | 444 |
| Tingvoll ..... | 713 | 2985 | 821 | - | 1051 | - | 261 | - | - | 852 |
| Sunndal ..... | 4382 | 5893 | 83 | 1799 | 1459 | - | 1898 | - | - | 654 |
| Surnadal ..... | 7579 | 4318 | 266 | 121 | 2157 | - | 935 | - | 441 | 398 |
| Rindal ..... | - | 80 | - | - | 80 | - | - | - | - | - |
| Aure ..... | 7568 | 15570 | 81 | 12889 | 1613 | - | - | - | - | 987 |
| Halsa ..... | 653 | 1791 | 39 | 748 | 227 | 226 | 311 | - | - | 240 |
| Tustna ..... | 947 | 1331 | - | 790 | 208 | - | - | - | - | 333 |
| Smøla ..... | 1157 | 888 | 363 | - | 434 | - | - | - | - | 91 |

[1] Talla før 1993 innheld ikkje bygg for jordbruk, skogbruk og fiske.

# Skatterekneskap. Innbetalt og fordelt skatt januar - april 1998

Statistisk sentralbyrå sin skatterekneskapsstatistikk byggjer på den månadlege skatterekneskapen over innbetalte og fordelte skattar, som føres av alle kommunekasserarane i landet. Innkrevinga er felles for kommunale, fylkeskommunale og statlege skattar, derfor navnet 'fellesinnkrevinga'. Avgiftene til folketrygden (medlems- og arbeidsgivaravgift) er ein del av fellesinnkrevinga, eit unntak er den såkalla sentralt utrekna arbeidsgivaravgifta for statstilsette. Det er eigne ordningar for innkreving av oljeskattar. SSB får oppgåvene frå Skattedirektoratet.

Innbetalt skatt frå skatteytarane og arbeidsgivarane blir, etter fråtrekk for marginalavsettingane, fordelt på ulike skattekreditorar ved bruk av kalkulerte fordelingstal. Korrigeringar som følge av endra nøklar for fordeling mellom skattekreditorane er bare delvis innarbeidd i den løpande statistikken, særlig gjeld dette korreksjonane som skattefutane gjer.
Denne feilkjelden medfører at det finst avvik mellom oppgåvene frå statistikken og opplysningane hos kommunekasserarane/skattefutane.

Tabellane inneheld tal for skatteinngangen januar - april, og for april månad. Vidare blir det vist endringstal i høve til same perioden året før. Tal for heile landet blir gitt i Ukens Statistikk.

Tabell 1. Innbetalt og fordelt skatt, januar - april 1998 Mill. Kr.

| Nr. | Kommune | Skatteinngang i alt | Ordinær skatt til primærkommunen | Medlemsavgift til folketrygden | Arbeidsgiveravgift til folketrygden | Ordinær skatt til fylkeskommunen | Rest: Oljeskatt, inntektsskatt stat, felleskatt mv. | Endring i prosent i forhold til samme periode året før: Skatteinngang i alt | Ordinær skatt til primærkommunen | Ordinær skatt til fylkeskommunen |
|---|---|---|---|---|---|---|---|---|---|---|
| 15 | Møre og Romsdal ..... | 3 981.4 | 860.5 | 711.4 | 796.3 | 454.7 | 1 158.4 | 8.1 | 2.7 | 4.4 |
| 1502 | Molde ..... | 465.4 | 84.3 | 72.0 | 143.3 | 45.8 | 119.9 | 7.5 | 0.9 | 1.7 |
| 1503 | Kristiansund ..... | 275.0 | 56.8 | 48.9 | 60.2 | 31.1 | 78.1 | 9.3 | 3.7 | 5.3 |
| 1504 | Ålesund ..... | 800.7 | 157.1 | 126.9 | 173.0 | 86.5 | 257.2 | 11.4 | 5.5 | 3.1 |
| 1511 | Vanylven ..... | 59.7 | 14.2 | 10.6 | 7.2 | 7.3 | 20.5 | 6.3 | 5.8 | 8.4 |
| 1514 | Sande ..... | 40.9 | 10.0 | 9.0 | 5.6 | 5.2 | 11.1 | 5.1 | -0.3 | 3.4 |
| 1515 | Herøy ..... | 164.6 | 38.9 | 31.6 | 24.2 | 21.3 | 48.6 | 20.9 | 15.3 | 16.0 |
| 1516 | Ulstein ..... | 127.4 | 25.6 | 20.3 | 35.5 | 13.4 | 32.6 | 8.0 | 2.2 | 4.2 |
| 1517 | Hareid ..... | 68.5 | 14.7 | 13.7 | 11.5 | 8.1 | 20.5 | 10.6 | 2.7 | 4.8 |
| 1519 | Volda ..... | 108.7 | 25.3 | 22.4 | 16.9 | 13.2 | 31.1 | 7.2 | 3.0 | 3.3 |
| 1520 | Ørsta ..... | 139.6 | 32.6 | 26.8 | 23.6 | 16.6 | 39.9 | 8.0 | 2.0 | 7.2 |
| 1523 | Ørskog ..... | 28.1 | 6.7 | 5.6 | 4.9 | 3.3 | 7.7 | -18.5 | -26.3 | -15.7 |
| 1524 | Norddal ..... | 26.4 | 8.0 | 4.8 | 3.9 | 3.4 | 6.4 | -5.9 | -23.3 | 19.6 |
| 1525 | Stranda ..... | 77.3 | 17.9 | 14.0 | 12.3 | 9.3 | 23.8 | 8.5 | 1.9 | 7.1 |
| 1526 | Stordal ..... | 16.4 | 3.4 | 2.9 | 5.0 | 1.6 | 3.4 | -9.9 | -15.8 | -15.6 |
| 1528 | Sykkylven ..... | 135.7 | 27.7 | 21.9 | 30.3 | 14.5 | 41.4 | 17.8 | 11.3 | 13.1 |
| 1529 | Skodje ..... | 48.6 | 10.4 | 9.8 | 9.2 | 5.6 | 13.5 | 7.4 | 2.4 | 3.7 |
| 1531 | Sula ..... | 111.1 | 23.4 | 20.0 | 20.5 | 12.7 | 34.6 | 8.5 | 1.7 | 3.5 |
| 1532 | Giske ..... | 88.9 | 20.7 | 19.1 | 12.8 | 11.3 | 24.9 | 11.6 | 6.3 | 5.7 |
| 1534 | Haram ..... | 144.9 | 32.4 | 27.9 | 24.9 | 17.4 | 42.3 | 10.0 | 6.3 | 5.8 |
| 1535 | Vestnes ..... | 94.0 | 19.5 | 17.8 | 22.0 | 10.2 | 24.5 | -3.9 | -8.2 | -5.9 |
| 1539 | Rauma ..... | 114.1 | 26.9 | 19.2 | 16.9 | 13.3 | 37.7 | 3.3 | -1.5 | 2.2 |
| 1543 | Nesset ..... | 42.8 | 13.4 | 7.6 | 5.1 | 5.5 | 11.2 | 9.1 | 10.6 | 21.1 |
| 1545 | Midsund ..... | 29.0 | 7.4 | 5.9 | 3.7 | 3.9 | 8.1 | -1.2 | -1.1 | 0.2 |
| 1546 | Sandøy ..... | 24.5 | 5.8 | 4.4 | 3.5 | 3.1 | 7.8 | 14.1 | 9.7 | 8.4 |
| 1547 | Aukra ..... | 38.0 | 9.0 | 7.7 | 5.9 | 4.7 | 10.7 | 2.6 | -0.2 | -1.6 |
| 1548 | Fræna ..... | 123.3 | 27.8 | 25.6 | 20.8 | 14.8 | 34.3 | 7.0 | 2.8 | 3.0 |
| 1551 | Eide ..... | 43.1 | 9.9 | 8.8 | 6.5 | 5.2 | 12.8 | 7.2 | 5.2 | 6.4 |
| 1554 | Averøy ..... | 77.6 | 17.2 | 15.0 | 13.7 | 9.2 | 22.5 | 10.0 | 5.5 | 1.0 |
| 1556 | Frei ..... | 61.2 | 13.9 | 14.7 | 6.7 | 8.0 | 17.9 | 5.5 | 2.9 | -3.7 |
| 1557 | Gjemnes ..... | 29.4 | 7.4 | 6.7 | 3.4 | 3.9 | 8.0 | 3.5 | -5.0 | 2.2 |
| 1560 | Tingvoll ..... | 31.9 | 7.9 | 7.1 | 4.5 | 4.0 | 8.4 | 0.2 | -5.0 | -1.2 |
| 1563 | Sunndal ..... | 135.4 | 30.8 | 21.4 | 26.5 | 15.2 | 41.6 | -4.2 | -1.6 | -3.8 |
| 1566 | Surnadal ..... | 84.8 | 20.2 | 14.5 | 14.7 | 9.8 | 25.6 | 8.1 | -2.6 | 9.1 |
| 1567 | Rindal ..... | 26.8 | 7.1 | 4.7 | 4.7 | 3.2 | 6.9 | 5.0 | -6.2 | 10.9 |
| 1569 | Aure ..... | 38.4 | 11.2 | 8.4 | 5.8 | 5.2 | 7.7 | 21.6 | 24.5 | 37.0 |
| 1571 | Halsa ..... | 20.1 | 5.1 | 4.1 | 3.5 | 2.4 | 4.9 | -4.3 | -6.0 | -0.5 |
| 1572 | Tustna ..... | 10.0 | 2.5 | 2.3 | 1.4 | 1.3 | 2.4 | - | -5.2 | 1.1 |
| 1573 | Smøla ..... | 29.1 | 7.7 | 7.2 | 2.3 | 4.0 | 7.9 | 12.4 | 13.0 | 16.1 |

Tabell 2. Innbetalt og fodelt skatt, april 1998 Mill. Kr.

| Nr. | Kommune | Skatte-inngang i alt | Ordinær skatt til primær-kom-munen | Medlems-avgift til folke-trygden | Arbeids-giver-avgift til folke-trygden | Ordinær skatt til fylkes-kom-munen | Rest: Olje-skatt, inn-tekts-skatt stat, felles-skatt mv. |
|---|---|---|---|---|---|---|---|
| 15 | Møre og Romsdal ..... | 356.8 | 79.3 | 32.7 | 8.7 | 39.8 | 196.3 |
| 1502 | Molde ..... | 28.4 | 5.7 | 1.7 | 0.7 | 2.9 | 17.4 |
| 1503 | Kristiansund ..... | 20.2 | 3.8 | 1.8 | 1.2 | 2.1 | 11.3 |
| 1504 | Ålesund ..... | 96.4 | 17.6 | 8.3 | 1.1 | 9.8 | 59.7 |
| 1511 | Vanylven ..... | 10.5 | 2.5 | 1.3 | - | 1.3 | 5.4 |
| 1514 | Sande ..... | 2.9 | 0.8 | 0.5 | 0.1 | 0.4 | 1.1 |
| 1515 | Herøy ..... | 12.1 | 2.8 | 1.6 | 0.3 | 1.5 | 5.8 |
| 1516 | Ulstein ..... | 11.8 | 2.8 | 1.6 | 0.5 | 1.5 | 5.4 |
| 1517 | Hareid ..... | 4.9 | 1.0 | 0.7 | 0.5 | 0.6 | 2.2 |
| 1519 | Volda ..... | 6.3 | 1.4 | 0.7 | 0.2 | 0.7 | 3.4 |
| 1520 | Ørsta ..... | 13.1 | 3.2 | 0.8 | 0.2 | 1.5 | 7.4 |
| 1523 | Ørskog ..... | 1.8 | 0.5 | 0.2 | 0.1 | 0.2 | 0.9 |
| 1524 | Norddal ..... | 1.3 | 0.6 | 0.2 | 0.1 | 0.2 | 0.3 |
| 1525 | Stranda ..... | 7.3 | 1.6 | 0.5 | 0.1 | 0.8 | 4.3 |
| 1526 | Stordal ..... | 0.7 | 0.2 | 0.1 | -0.1 | 0.1 | 0.4 |
| 1528 | Sykkylven ..... | 17.6 | 3.7 | 1.6 | 0.2 | 2.0 | 10.1 |
| 1529 | Skodje ..... | 1.7 | 0.2 | -0.2 | 0.4 | 0.1 | 1.2 |
| 1531 | Sula ..... | 10.4 | 1.9 | 0.6 | 0.2 | 1.1 | 6.5 |
| 1532 | Giske ..... | 3.3 | 0.8 | 0.4 | - | 0.4 | 1.6 |
| 1534 | Haram ..... | 11.3 | 2.5 | 1.2 | 0.1 | 1.4 | 6.1 |
| 1535 | Vestnes ..... | 6.7 | 1.5 | 0.8 | 0.1 | 0.8 | 3.5 |
| 1539 | Rauma ..... | 14.1 | 3.4 | 0.6 | 0.1 | 1.5 | 8.5 |
| 1543 | Nesset ..... | 5.7 | 2.9 | 0.3 | 0.1 | 0.8 | 1.7 |
| 1545 | Midsund ..... | 1.6 | 0.4 | 0.3 | - | 0.2 | 0.6 |
| 1546 | Sandøy ..... | 1.7 | 0.4 | 0.1 | - | 0.2 | 1.0 |
| 1547 | Aukra ..... | 2.5 | 0.6 | 0.4 | 0.1 | 0.3 | 1.2 |
| 1548 | Fræna ..... | 10.3 | 2.5 | 1.8 | 0.1 | 1.3 | 4.6 |
| 1551 | Eide ..... | 3.9 | 0.9 | 0.4 | 0.2 | 0.4 | 2.0 |
| 1554 | Averøy ..... | 6.2 | 1.3 | 0.6 | 0.2 | 0.7 | 3.4 |
| 1556 | Frei ..... | 3.0 | 0.7 | 0.6 | - | 0.4 | 1.2 |
| 1557 | Gjemnes ..... | 1.4 | 0.4 | 0.3 | - | 0.2 | 0.5 |
| 1560 | Tingvoll ..... | 1.4 | 0.4 | 0.2 | - | 0.2 | 0.6 |
| 1563 | Sunndal ..... | 16.3 | 4.5 | 0.8 | 0.3 | 1.8 | 9.0 |
| 1566 | Surnadal ..... | 8.7 | 2.5 | 0.3 | 0.2 | 1.0 | 4.8 |
| 1567 | Rindal ..... | 2.9 | 1.2 | 0.2 | - | 0.4 | 1.1 |
| 1569 | Aure ..... | 5.6 | 1.5 | 1.0 | 1.2 | 0.8 | 1.1 |
| 1571 | Halsa ..... | 0.9 | 0.3 | 0.1 | - | 0.1 | 0.4 |
| 1572 | Tustna ..... | 0.2 | 0.1 | - | - | - | - |
| 1573 | Smøla ..... | 1.6 | 0.4 | 0.3 | 0.1 | 0.2 | 0.5 |

# Publikasjonsoversikt

## *Publikasjonar utsende i april 1998*

*Publikasjonane er til sals i bokhandlane, Statistisk sentralbyrå og Akademika, Møllergt. 17, Postboks 8134 Dep., N-0033 Oslo. Telefon 22 11 67 70, telefaks 22 42 05 51. Veke-/månadspublikasjonar og Reprints kan tingast frå Statistisk sentralbyrå. Statistisk sentralbyrå har også en webbasert informasjonsteneste på Internett der ny statistikk vert presentert. Webadressen er http://www.ssb.no*

### Norges offisielle statistikk - NOS

**Pleie- og omsorgsstatistikk 1996** (NOS C 457). Publikasjonen inneheld statistikk for 1996 over tilbodet av pleie- og omsorgstenester retta mot eldre hjelpetrengande og funksjonshemma i kommunane. Tenestene vert ytt anten i heimen til klienten som praktisk hjelp og heimesjukepleie, eller som tilbod om ein plass i institusjon. Statistikken omfattar tal for årsverk, utgifter, brukarar av tenestene, bebuarar og plassar i institusjon. Publikasjonen inneheld tal for heile landet, for fylka og i nokre høve for kommunane. Sidetall 70, 85 kr (inkl. mva.) ISBN 82-537-4536-2 ISSN 0808-2472

**Regionalstatistikk** (RS 3/98 NOS C 436-C 453. Fra januar 1994 kom Regionalstatistikk ut i serien Norges offisielle statistikk (NOS) med 10 nummer pr. år og med ett hefte pr. fylke (i alt 180 hefter). Heftene inneholder statistikk på kommunenivå fra de fleste emneområder. Mange av tabellene er supplert med kommentarer, og noen er illustrert med grafikk eller kart. Pris 590 kr pr. fylke pr. år (inkl. mva.). Sidetall varierende

### Statistiske analysar - SA

**Naturressurser og miljø 1998** (SA 23). Naturressurser og miljø 1998 inneholder oppdatert ressursregnskap for energi og de nyeste tallene for utslipp til luft. Videre presenteres artikler og oppdaterte nøkkeltall på områdene transport, avfallsbehandling, vann og avløpsrensing, jordbruk, skog og skogskader og fiske og fangst. Nytt av året er tall for arealbruk i tettsteder, og boken presenterer også resultater fra Levekårsundersøkelsene som viser hvor mye folk føler seg plaget av støy og forurensning. Til slutt i boken er et fyldig tabellvedlegg. Sidetall 209, 250 kr (inkl. mva.) ISBN 82-537-4522-2 ISSN 0804-3221

**Norsk mediebarometer 1997/Odd Frank Vaage** (SA 24). I Norsk mediebarometer 1997 legger Statistisk sentralbyrå fram hovedresultatene fra en landsomfattende undersøkelse om folks massemediebruk i 1997. Publikasjonen er en oppfølger av fjorårets mediebarometer. Publikasjonen gjengir en del av hovedtallene fra mediebruksundersøkelsene fra og med 1991. Formålet med publikasjonen er å gi en samlet framstilling av nordmenns bruk av ulike typer massemedier og tilgangen til slike medier. Sidetall 80, 135 kr (inkl. mva.) ISBN 82-537-4528-1 ISSN 0804-3221

**Sosialt utsyn 1998** (SA 22). Sosialt utsyn 1998 beskriver levekårene i Norge på midten av 1990-tallet og hvordan de har utviklet seg gjennom de 10-15 siste årene. I en oversiktlig og lett tilgjengelig form samler og presenterer boka informasjon om levekårene fra ulike statistiske kilder. Sosialt utsyn 1998 består av 11 artikler eller kapitler der en beskriver befolkningens sammensetning og familieforhold, helse og omsorg, utdanning, arbeid, inntekt og forbruk, sosial trygghet, boforhold, sosial og politisk deltaking, fritid og kultur og kriminalitet. Til hvert av disse kapitlene svarer et sett av sosiale indikatorer i et tabellvedlegg. Sidetall 245, 255 kr (inkl. mva.) ISBN 82-537-4497-8 ISSN 0804-3221

### Rapportar - RAPP

**Gruppering av kommuner etter folkemengde og økonomiske rammebetingelser/Audun Langørgen og Rolf Aaberge** (RAPP 98/8). Formålet med rapporten er å ordne kommunene i sammenliknbare grupper. Med sammenliknbare grupper menes her at kommuner innenfor en og samme gruppe opererer under tilnærmet like økonomiske rammebetingelser. Dette betyr at kommunene blir ordnet etter hvilke kostnader de står overfor for å innfri minstestandarder og lovpålagte oppgaver. Av sammenlikningsgrunner har en funnet det hensiktsmessig å la grupperingen av kommunene også være avhengig av folkemengden. Det tredje kriteriet som brukes til å gruppere kommunene er frie disponible inntekter. Sidetall 60, 115 kr (inkl. mva.) ISBN 82-537-4535-4 ISSN 0806-2056

**Innvandrere og sosialhjelp: Får mer fordi de trenger mer?/Eivind Lofthus og Åne Osmunddalen** (RAPP 98/7). Rapporten tar opp spørsmålet om at sosialkontorene forskjellsbehandler innvandrer- og flyktningfamili-

Statistisk sentralbyrå
Salg- og
abonnementservice
Postboks 1260
N-2201 Kongsvinger

Telefon: 62 88 55 00
Telefaks: 62 88 55 95

er sammenliknet med norske familier, slik det enkelte ganger blir påstått. Spørsmålet er om familier med tilsynelatende like behov mottar like mye sosialhjelp eller om det er systematiske forskjeller i ytelsesnivå mellom innvandrerfamilier og norske familier også etter at en har tatt hensyn til ulikheter i behov. Rapporten gjennomgår hvordan familiestørrelse, disponibel inntekt, boutgifter, bosted og stønadstid varierer mellom familiene, og hvordan det påvirker sosialhjelpsnivået. Sidetall 32, 100 kr (inkl. mva.) ISBN 82-537-4533-8 ISSN 0806-2056

**Resultatkontroll jordbruk 1998. Gjennomføring av tiltak mot forurensninger/Anne Snellingen Bye og Kjetil Mork** (RAPP 98/5). Rapporten omfatter status og utvikling for gjennomføring av tiltak mot forurensning fra jordbruket. Det geografiske dekningsområdet er hele landet, men med spesiell vekt på fylkene Østfold, Akershus/Oslo, Hedmark, Oppland, Buskerud, Vestfold, Telemark, Aust-Agder og Vest-Agder. Sidetall 89, 115 kr (inkl. mva.) ISBN 82-537-4530-3 ISSN 0806-2056

## Aktuell statistikk og tidsskrifter - AST

**Bank- og kredittstatistikk. Aktuelle tall** (BK 3/98). Serien inneholder kvartalsvise publikasjoner med balanse, resultatregnskap og nøkkeltall for banker, finansieringsforetak og forsikringsselskaper. Videre gis det kvartalsvise hefter med emisjoner av sertifikater og obligasjoner samt effektive renter på utvalgte verdipapirer, og statistikk over åpnede konkurser. Serien inneholder også annen aktuell kredittmarkedsstatistikk, bl.a. regnskapsstatistikk for Folketrygdfondet, pensjonskasser og -fond og verdipapirfond m.m. Det gis også årlig statistikk over Norges fordringer og gjeld overfor utlandet og finansielle sektorbalanser. Sidetall 34, 45 kr (inkl. mva.) ISSN 0333-1504

**Byggearealstatistikk** (BYGE 4/97). Den kvartalsvise byggearealstatistikken gir opplysninger om godkjente, igangsatte og fullførte bygg, om godkjente, ikke igangsatte bygg og om bygg under arbeid ved utgangen av kvartalet. De første 16 tabellene er oversiktstabeller med tilbakegående tall for hele landet. Resten av tabellene gir mer detaljerte opplysninger fra siste kvartal, på fylkes- og kommunenivå. Sidetall 47, 80 kr (inkl. mva.) ISSN 0550-7162

**Bygginfo** (BYG 4/98). Tidsskriftet inneholder aktuell statistikk for bygge- og anleggsvirksomhet: byggeareal, ordrer, lønn, byggekostnader, prisindekser, nasjonalregnskapstall, sysselsetting og arbeidskraftundersøkelser. Sidetall 35, 45 kr (inkl. mva.) ISSN 0804-1334

**Månedsstatistikk over utenrikshandelen** (MU 3/98). Heftene gir foreløpige månedstall for innførsel og utførsel av varer og et årlig hefte med endelige årstall i april/mai. Mer omfattende årsstatistikk basert på endelige tall utgis noe senere i NOS Utenrikshandel. Den og heftene har også landsfordeling etter varenummer. De fleste tabellene i månedsheftene bygger på FNs Standard International Trade Classification (SITC Rev. 3). Tabellene 10, 11 og 14 bygger på nomenklaturen HS (Det harmoniserte system). Teksten til varenumrene fins i NOS Statistisk varefortegnelse for utenrikshandelen eller i tolltariffen. Heftene har også verdi-, pris- og volumindekser. Sidetall 90, 50 kr (inkl. mva.) ISSN 0332-6403

**Samfunnsspeilet** (SSP 2/98). Samfunnsspeilet inneholder artikler om levekår og livsstil, og resultater fra aktuell forskning på disse områder. Nr. 2/98 inneholder artiklene: Landbruksbefolkningens levekår: Ikke bare gøy på landet, Arbeidsmiljø: Flere tidsfrister, rutiner og krav, Kan menn si til kvinner at de er redde?, Funksjonshemmedes levekår 1987-1995: Sakker akterut, tross forbedringer, Levekårsundersøkelsene i ny drakt, Utenlandsadoptert ungdom når langt i skolesystemet, Dyster lesning. Sidetall 36, 50 kr ISBN 82-537-4534-6 ISSN 0801-7603

**Ukens statistikk** (UKE 14/98, 15-16/98, 17/98, 18/98). I Ukens statistikk presenteres aktuell statistikk og andre nyheter fra Statistisk sentralbyrå. Heftene inneholder artikler fra hele spekteret av norsk samfunnsliv. Hvert hefte har tabellvedlegg med ny statistikk og nøkkeltall - økonomiske indikatorer for Norge. Oversikt over nye publikasjoner og statistikk som ventes å komme er med i hvert nummer. Fra nr. 6 1998 kommer Konjunkturindikatorer for Norge som vedlegg til Ukens statistikk en gang pr. måned. Sidetall varierende, 30 kr (inkl. mva.) ISSN 0804-0524

**Økonomiske analyser** (ØA 3/98). Økonomiske analyser utgis av Forskningsavdelingen i Statistisk sentralbyrå og utkommer med ni nummer i året. Economic Survey, som kommer fire ganger i året, inneholder utdrag fra Økonomiske analyser. Nr. 3/98 inneholder artiklene: Inntektsfordeling og levekår i landbruket, Minstepensjon, særtillegg og regulering av grunnbeløpet, Kan me stola på detaljomsetningsindeksen?, Deltidsansatte som delvis arbeidsledige, Avkastning på investeringer i utlandet. En sammenligning mellom Norge og andre land, i tillegg til et tabell- og diagramvedlegg. Sidetall 60, 75 kr (inkl. mva.) ISBN 82-537-4484-6 ISSN 0800-4110

C 448

Juni

Noregs offisielle statistikk

# Regionalstatistikk

5/98

Statistisk sentralbyrå

Statistics Norway

# Møre og Romsdal

**Innhald**

**Emne 02.01**
Folkemengd etter kjønn og alder, 1. januar 1998

**Emne 02.02**
Utanlandske statsborgarar etter statsborgarskap, 1. januar 1998

**Emne 12**
Skatterekneskap. Innbetalt og fordelt skatt, januar-mai 1998

*Vedlegg*
*Publikasjonar utsende i mai 1998*

ISSN 0804-2888

*Oslo*
Postboks 8131 Dep
0033 Oslo
Tlf.: 22 86 45 00

*Kongsvinger*
Postboks 1260
2201 Kongsvinger
Tlf.: 62 88 50 00

**Tabell 1. Folkemengd etter kjønn og alder. Kommune. Absolutte tall. 1. januar 1998**

| HANDELSDISTRIKT KOMMUNE | I alt | 0-5 år | 6-12 år | 13-15 år | 16-19 år | 20-29 år | 30-39 år | 40-49 år | 50-59 år | 60-66 år | 67-69 år | 70-79 år | 80 år og over |
|---|---|---|---|---|---|---|---|---|---|---|---|---|---|
| **15 MØRE OG ROMSDAL** | **241972** | **19450** | **23076** | **9738** | **13084** | **33974** | **32353** | **34005** | **26288** | **13474** | **6226** | **19260** | **11044** |
| Menn | 121184 | 10009 | 11902 | 4971 | 6660 | 17856 | 16883 | 17566 | 13580 | 6610 | 2951 | 8405 | 3791 |
| Kvinner | 120788 | 9441 | 11174 | 4767 | 6424 | 16118 | 15470 | 16439 | 12708 | 6864 | 3275 | 10855 | 7253 |
| 341 ULSTEINVIK H.D. | 26166 | 2180 | 2642 | 1068 | 1552 | 3856 | 3502 | 3516 | 2681 | 1518 | 604 | 1896 | 1151 |
| Menn | 13309 | 1105 | 1330 | 575 | 786 | 2077 | 1862 | 1874 | 1397 | 771 | 292 | 845 | 395 |
| Kvinner | 12857 | 1075 | 1312 | 493 | 766 | 1779 | 1640 | 1642 | 1284 | 747 | 312 | 1051 | 756 |
| 1511 Vanylven | 3637 | 280 | 335 | 155 | 261 | 478 | 427 | 484 | 390 | 221 | 83 | 311 | 212 |
| Menn | 1857 | 155 | 162 | 81 | 136 | 262 | 233 | 260 | 206 | 122 | 39 | 131 | 70 |
| Kvinner | 1780 | 125 | 173 | 74 | 125 | 216 | 194 | 224 | 184 | 99 | 44 | 180 | 142 |
| 1514 Sande | 3108 | 202 | 308 | 140 | 187 | 430 | 362 | 395 | 339 | 233 | 84 | 270 | 158 |
| Menn | 1587 | 98 | 155 | 79 | 97 | 238 | 195 | 209 | 176 | 116 | 44 | 127 | 53 |
| Kvinner | 1521 | 104 | 153 | 61 | 90 | 192 | 167 | 186 | 163 | 117 | 40 | 143 | 105 |
| 1515 Herøy | 8315 | 693 | 828 | 338 | 488 | 1216 | 1132 | 1121 | 853 | 481 | 202 | 604 | 359 |
| Menn | 4221 | 342 | 413 | 184 | 250 | 647 | 596 | 610 | 448 | 241 | 99 | 268 | 123 |
| Kvinner | 4094 | 351 | 415 | 154 | 238 | 569 | 536 | 511 | 405 | 240 | 103 | 336 | 236 |
| 1516 Ulstein | 6385 | 591 | 656 | 254 | 352 | 1058 | 928 | 870 | 661 | 314 | 119 | 367 | 215 |
| Menn | 3270 | 297 | 346 | 135 | 171 | 570 | 497 | 450 | 348 | 162 | 61 | 162 | 71 |
| Kvinner | 3115 | 294 | 310 | 119 | 181 | 488 | 431 | 420 | 313 | 152 | 58 | 205 | 144 |
| 1517 Hareid | 4721 | 414 | 515 | 181 | 264 | 674 | 653 | 646 | 438 | 269 | 116 | 344 | 207 |
| Menn | 2374 | 213 | 254 | 96 | 132 | 360 | 341 | 345 | 219 | 130 | 49 | 157 | 78 |
| Kvinner | 2347 | 201 | 261 | 85 | 132 | 314 | 312 | 301 | 219 | 139 | 67 | 187 | 129 |
| 342 VOLDA/ ØRSTA H.D. | 18618 | 1536 | 1820 | 809 | 1057 | 2663 | 2429 | 2460 | 1943 | 990 | 474 | 1504 | 933 |
| Menn | 9325 | 815 | 922 | 413 | 568 | 1397 | 1258 | 1269 | 996 | 479 | 227 | 666 | 315 |
| Kvinner | 9293 | 721 | 898 | 396 | 489 | 1266 | 1171 | 1191 | 947 | 511 | 247 | 838 | 618 |
| 1519 Volda | 8244 | 714 | 803 | 349 | 464 | 1185 | 1040 | 1099 | 898 | 421 | 203 | 652 | 416 |
| Menn | 4049 | 374 | 397 | 179 | 237 | 599 | 523 | 562 | 461 | 202 | 102 | 277 | 136 |
| Kvinner | 4195 | 340 | 406 | 170 | 227 | 586 | 517 | 537 | 437 | 219 | 101 | 375 | 280 |
| 1520 Ørsta | 10374 | 822 | 1017 | 460 | 593 | 1478 | 1389 | 1361 | 1045 | 569 | 271 | 852 | 517 |
| Menn | 5276 | 441 | 525 | 234 | 331 | 798 | 735 | 707 | 535 | 277 | 125 | 389 | 179 |
| Kvinner | 5098 | 381 | 492 | 226 | 262 | 680 | 654 | 654 | 510 | 292 | 146 | 463 | 338 |
| 343 STRANDA H.D. | 13789 | 1105 | 1284 | 599 | 730 | 2045 | 1860 | 1777 | 1441 | 814 | 341 | 1075 | 718 |
| Menn | 6925 | 560 | 667 | 311 | 372 | 1052 | 980 | 893 | 761 | 404 | 175 | 501 | 249 |
| Kvinner | 6864 | 545 | 617 | 288 | 358 | 993 | 880 | 884 | 680 | 410 | 166 | 574 | 469 |
| 1524 Norddal | 1989 | 152 | 181 | 87 | 121 | 259 | 237 | 234 | 206 | 113 | 45 | 188 | 166 |
| Menn | 985 | 83 | 85 | 51 | 66 | 127 | 124 | 109 | 110 | 67 | 22 | 89 | 52 |
| Kvinner | 1004 | 69 | 96 | 36 | 55 | 132 | 113 | 125 | 96 | 46 | 23 | 99 | 114 |
| 1525 Stranda | 4640 | 374 | 419 | 177 | 215 | 702 | 598 | 563 | 498 | 338 | 135 | 368 | 253 |
| Menn | 2320 | 194 | 228 | 86 | 116 | 345 | 332 | 285 | 254 | 161 | 66 | 169 | 84 |
| Kvinner | 2320 | 180 | 191 | 91 | 99 | 357 | 266 | 278 | 244 | 177 | 69 | 199 | 169 |
| 1528 Sykkylven | 7160 | 579 | 684 | 335 | 394 | 1084 | 1025 | 980 | 737 | 363 | 161 | 519 | 299 |
| Menn | 3620 | 283 | 354 | 174 | 190 | 580 | 524 | 499 | 397 | 176 | 87 | 243 | 113 |
| Kvinner | 3540 | 296 | 330 | 161 | 204 | 504 | 501 | 481 | 340 | 187 | 74 | 276 | 186 |
| 344 ÅLESUND H.D. | 66506 | 5557 | 6471 | 2694 | 3505 | 9641 | 9230 | 9502 | 6988 | 3619 | 1705 | 4977 | 2617 |
| Menn | 33132 | 2892 | 3310 | 1309 | 1741 | 5036 | 4835 | 4863 | 3586 | 1741 | 798 | 2161 | 860 |
| Kvinner | 33374 | 2665 | 3161 | 1385 | 1764 | 4605 | 4395 | 4639 | 3402 | 1878 | 907 | 2816 | 1757 |
| 1504 Ålesund | 37901 | 3190 | 3551 | 1399 | 1817 | 5614 | 5517 | 5457 | 4027 | 2091 | 946 | 2850 | 1442 |
| Menn | 18659 | 1659 | 1812 | 681 | 893 | 2863 | 2879 | 2748 | 2057 | 998 | 417 | 1212 | 440 |
| Kvinner | 19242 | 1531 | 1739 | 718 | 924 | 2751 | 2638 | 2709 | 1970 | 1093 | 529 | 1638 | 1002 |
| 1523 Ørskog | 2065 | 158 | 206 | 86 | 126 | 245 | 267 | 319 | 227 | 93 | 52 | 180 | 106 |
| Menn | 1011 | 74 | 100 | 38 | 68 | 127 | 140 | 180 | 116 | 42 | 22 | 69 | 35 |
| Kvinner | 1054 | 84 | 106 | 48 | 58 | 118 | 127 | 139 | 111 | 51 | 30 | 111 | 71 |
| 1526 Stordal | 1092 | 82 | 98 | 46 | 49 | 205 | 148 | 126 | 103 | 72 | 25 | 74 | 64 |
| Menn | 552 | 38 | 43 | 26 | 22 | 118 | 78 | 67 | 50 | 32 | 17 | 33 | 28 |
| Kvinner | 540 | 44 | 55 | 20 | 27 | 87 | 70 | 59 | 53 | 40 | 8 | 41 | 36 |
| 1529 Skodje | 3505 | 303 | 376 | 186 | 218 | 471 | 498 | 541 | 349 | 158 | 90 | 191 | 124 |
| Menn | 1755 | 145 | 184 | 85 | 103 | 249 | 250 | 280 | 180 | 87 | 46 | 94 | 52 |
| Kvinner | 1750 | 158 | 192 | 101 | 115 | 222 | 248 | 261 | 169 | 71 | 44 | 97 | 72 |
| 1531 Sula | 6938 | 600 | 722 | 290 | 417 | 999 | 870 | 990 | 692 | 413 | 206 | 498 | 241 |
| Menn | 3501 | 332 | 373 | 141 | 215 | 535 | 458 | 495 | 355 | 191 | 102 | 229 | 75 |
| Kvinner | 3437 | 268 | 349 | 149 | 202 | 464 | 412 | 495 | 337 | 222 | 104 | 269 | 166 |

**Tabell 1. (framh.). Folkemengd etter kjønn og alder. Kommune. Absolutte tall. 1. januar 1998**

| HANDELSDISTRIKT KOMMUNE | I alt | 0-5 år | 6-12 år | 13-15 år | 16-19 år | 20-29 år | 30-39 år | 40-49 år | 50-59 år | 60-66 år | 67-69 år | 70-79 år | 80 år og over |
|---|---|---|---|---|---|---|---|---|---|---|---|---|---|
| 1532 Giske | 6271 | 556 | 688 | 289 | 389 | 865 | 834 | 883 | 663 | 309 | 143 | 422 | 230 |
| Menn | 3155 | 285 | 354 | 142 | 190 | 462 | 431 | 456 | 352 | 145 | 75 | 174 | 89 |
| Kvinner | 3116 | 271 | 334 | 147 | 199 | 403 | 403 | 427 | 311 | 164 | 68 | 248 | 141 |
| 1534 Haram | 8734 | 668 | 830 | 398 | 489 | 1242 | 1096 | 1186 | 927 | 483 | 243 | 762 | 410 |
| Menn | 4499 | 359 | 444 | 196 | 250 | 682 | 599 | 637 | 476 | 246 | 119 | 350 | 141 |
| Kvinner | 4235 | 309 | 386 | 202 | 239 | 560 | 497 | 549 | 451 | 237 | 124 | 412 | 269 |
| 411 MOLDE H.D. | 54422 | 4460 | 5270 | 2215 | 3037 | 7418 | 7217 | 7827 | 5998 | 2947 | 1334 | 4197 | 2502 |
| Menn | 27187 | 2265 | 2743 | 1172 | 1507 | 3859 | 3726 | 4004 | 3105 | 1473 | 606 | 1831 | 896 |
| Kvinner | 27235 | 2195 | 2527 | 1043 | 1530 | 3559 | 3491 | 3823 | 2893 | 1474 | 728 | 2366 | 1606 |
| 1502 Molde | 23381 | 1922 | 2243 | 915 | 1203 | 3230 | 3251 | 3396 | 2677 | 1270 | 580 | 1706 | 988 |
| Menn | 11468 | 975 | 1203 | 489 | 588 | 1625 | 1632 | 1682 | 1346 | 622 | 256 | 721 | 329 |
| Kvinner | 11913 | 947 | 1040 | 426 | 615 | 1605 | 1619 | 1714 | 1331 | 648 | 324 | 985 | 659 |
| 1535 Vestnes | 6490 | 566 | 643 | 279 | 335 | 845 | 855 | 961 | 693 | 361 | 141 | 483 | 328 |
| Menn | 3330 | 300 | 340 | 155 | 167 | 442 | 466 | 510 | 363 | 182 | 65 | 220 | 120 |
| Kvinner | 3160 | 266 | 303 | 124 | 168 | 403 | 389 | 451 | 330 | 179 | 76 | 263 | 208 |
| 1543 Nesset | 3267 | 253 | 354 | 120 | 157 | 357 | 431 | 420 | 341 | 207 | 93 | 312 | 222 |
| Menn | 1672 | 133 | 187 | 54 | 84 | 197 | 222 | 236 | 183 | 101 | 47 | 148 | 80 |
| Kvinner | 1595 | 120 | 167 | 66 | 73 | 160 | 209 | 184 | 158 | 106 | 46 | 164 | 142 |
| 1545 Midsund | 2009 | 165 | 151 | 73 | 129 | 278 | 250 | 251 | 221 | 130 | 61 | 198 | 102 |
| Menn | 1043 | 93 | 82 | 34 | 59 | 163 | 136 | 136 | 120 | 68 | 26 | 88 | 38 |
| Kvinner | 966 | 72 | 69 | 39 | 70 | 115 | 114 | 115 | 101 | 62 | 35 | 110 | 64 |
| 1546 Sandøy | 1359 | 89 | 99 | 64 | 75 | 184 | 141 | 201 | 134 | 89 | 44 | 162 | 77 |
| Menn | 666 | 43 | 51 | 29 | 35 | 104 | 82 | 101 | 73 | 36 | 21 | 68 | 23 |
| Kvinner | 693 | 46 | 48 | 35 | 40 | 80 | 59 | 100 | 61 | 53 | 23 | 94 | 54 |
| 1547 Aukra | 2983 | 225 | 280 | 125 | 199 | 402 | 357 | 423 | 351 | 172 | 72 | 234 | 143 |
| Menn | 1448 | 97 | 131 | 59 | 97 | 223 | 181 | 215 | 179 | 84 | 33 | 103 | 46 |
| Kvinner | 1535 | 128 | 149 | 66 | 102 | 179 | 176 | 208 | 172 | 88 | 39 | 131 | 97 |
| 1548 Fræna | 9105 | 819 | 943 | 385 | 555 | 1320 | 1233 | 1302 | 976 | 408 | 181 | 625 | 358 |
| Menn | 4614 | 415 | 479 | 213 | 279 | 696 | 639 | 670 | 513 | 212 | 84 | 272 | 142 |
| Kvinner | 4491 | 404 | 464 | 172 | 276 | 624 | 594 | 632 | 463 | 196 | 97 | 353 | 216 |
| 1551 Eide | 3096 | 262 | 320 | 124 | 187 | 436 | 386 | 466 | 304 | 162 | 101 | 236 | 112 |
| Menn | 1569 | 131 | 153 | 66 | 102 | 218 | 213 | 240 | 161 | 83 | 48 | 111 | 43 |
| Kvinner | 1527 | 131 | 167 | 58 | 85 | 218 | 173 | 226 | 143 | 79 | 53 | 125 | 69 |
| 1557 Gjemnes | 2732 | 159 | 237 | 130 | 197 | 366 | 313 | 407 | 301 | 148 | 61 | 241 | 172 |
| Menn | 1377 | 78 | 117 | 73 | 96 | 191 | 155 | 214 | 167 | 85 | 26 | 100 | 75 |
| Kvinner | 1355 | 81 | 120 | 57 | 101 | 175 | 158 | 193 | 134 | 63 | 35 | 141 | 97 |
| 412 ÅNDALSNES H.D. | 7615 | 591 | 736 | 274 | 369 | 1002 | 986 | 1017 | 837 | 441 | 213 | 726 | 423 |
| Menn | 3788 | 286 | 392 | 136 | 196 | 530 | 523 | 524 | 438 | 208 | 108 | 301 | 146 |
| Kvinner | 3827 | 305 | 344 | 138 | 173 | 472 | 463 | 493 | 399 | 233 | 105 | 425 | 277 |
| 1539 Rauma | 7615 | 591 | 736 | 274 | 369 | 1002 | 986 | 1017 | 837 | 441 | 213 | 726 | 423 |
| Menn | 3788 | 286 | 392 | 136 | 196 | 530 | 523 | 524 | 438 | 208 | 108 | 301 | 146 |
| Kvinner | 3827 | 305 | 344 | 138 | 173 | 472 | 463 | 493 | 399 | 233 | 105 | 425 | 277 |
| 413 SUNNDALSØRA H.D. | 10472 | 724 | 937 | 410 | 490 | 1334 | 1431 | 1406 | 1200 | 683 | 343 | 993 | 521 |
| Menn | 5236 | 397 | 496 | 206 | 263 | 668 | 740 | 751 | 607 | 329 | 165 | 425 | 189 |
| Kvinner | 5236 | 327 | 441 | 204 | 227 | 666 | 691 | 655 | 593 | 354 | 178 | 568 | 332 |
| 1560 Tingvoll | 3094 | 177 | 269 | 146 | 130 | 399 | 349 | 402 | 394 | 206 | 103 | 305 | 214 |
| Menn | 1535 | 104 | 141 | 72 | 59 | 207 | 171 | 216 | 194 | 108 | 47 | 129 | 87 |
| Kvinner | 1559 | 73 | 128 | 74 | 71 | 192 | 178 | 186 | 200 | 98 | 56 | 176 | 127 |
| 1563 Sunndal | 7378 | 547 | 668 | 264 | 360 | 935 | 1082 | 1004 | 806 | 477 | 240 | 688 | 307 |
| Menn | 3701 | 293 | 355 | 134 | 204 | 461 | 569 | 535 | 413 | 221 | 118 | 296 | 102 |
| Kvinner | 3677 | 254 | 313 | 130 | 156 | 474 | 513 | 469 | 393 | 256 | 122 | 392 | 205 |
| 414 KRISTIANSUND H.D. | 33969 | 2517 | 3011 | 1294 | 1824 | 4613 | 4421 | 5170 | 4002 | 1849 | 896 | 2861 | 1511 |
| Menn | 16977 | 1294 | 1561 | 659 | 951 | 2485 | 2252 | 2704 | 2064 | 894 | 404 | 1220 | 489 |
| Kvinner | 16992 | 1223 | 1450 | 635 | 873 | 2128 | 2169 | 2466 | 1938 | 955 | 492 | 1641 | 1022 |
| 1503 Kristiansund | 16899 | 1187 | 1329 | 577 | 829 | 2316 | 2219 | 2629 | 2039 | 975 | 478 | 1556 | 765 |
| Menn | 8201 | 618 | 682 | 297 | 419 | 1207 | 1109 | 1368 | 1023 | 448 | 207 | 605 | 218 |
| Kvinner | 8698 | 569 | 647 | 280 | 410 | 1109 | 1110 | 1261 | 1016 | 527 | 271 | 951 | 547 |

**Tabell 1. (framh.). Folkemengd etter kjønn og alder. Kommune. Absolutte tall. 1. januar 1998**

| HANDELSDISTRIKT KOMMUNE | I alt | 0-5 år | 6-12 år | 13-15 år | 16-19 år | 20-29 år | 30-39 år | 40-49 år | 50-59 år | 60-66 år | 67-69 år | 70-79 år | 80 år og over |
|---|---|---|---|---|---|---|---|---|---|---|---|---|---|
| 1554 Averøy | 5520 | 432 | 520 | 235 | 295 | 756 | 733 | 789 | 652 | 240 | 141 | 479 | 248 |
| Menn | 2815 | 222 | 278 | 109 | 162 | 408 | 391 | 405 | 341 | 122 | 66 | 226 | 85 |
| Kvinner | 2705 | 210 | 242 | 126 | 133 | 348 | 342 | 384 | 311 | 118 | 75 | 253 | 163 |
| 1556 Frei | 5119 | 462 | 617 | 228 | 337 | 669 | 717 | 872 | 583 | 216 | 75 | 238 | 105 |
| Menn | 2617 | 241 | 306 | 120 | 183 | 357 | 352 | 447 | 313 | 110 | 32 | 119 | 37 |
| Kvinner | 2502 | 221 | 311 | 108 | 154 | 312 | 365 | 425 | 270 | 106 | 43 | 119 | 68 |
| 1569 Aure | 2862 | 198 | 245 | 105 | 151 | 441 | 330 | 381 | 336 | 167 | 77 | 249 | 182 |
| Menn | 1492 | 94 | 130 | 55 | 71 | 254 | 184 | 207 | 183 | 89 | 41 | 116 | 68 |
| Kvinner | 1370 | 104 | 115 | 50 | 80 | 187 | 146 | 174 | 153 | 78 | 36 | 133 | 114 |
| 1572 Tustna | 1082 | 75 | 104 | 49 | 63 | 122 | 116 | 152 | 118 | 73 | 37 | 100 | 73 |
| Menn | 564 | 39 | 53 | 23 | 42 | 72 | 54 | 87 | 63 | 35 | 19 | 45 | 32 |
| Kvinner | 518 | 36 | 51 | 26 | 21 | 50 | 62 | 65 | 55 | 38 | 18 | 55 | 41 |
| 1573 Smøla | 2487 | 163 | 196 | 100 | 149 | 309 | 306 | 347 | 274 | 178 | 88 | 239 | 138 |
| Menn | 1288 | 80 | 112 | 55 | 74 | 187 | 162 | 190 | 141 | 90 | 39 | 109 | 49 |
| Kvinner | 1199 | 83 | 84 | 45 | 75 | 122 | 144 | 157 | 133 | 88 | 49 | 130 | 89 |
| 415 SURNA H.D. | 10415 | 780 | 905 | 375 | 520 | 1402 | 1277 | 1330 | 1198 | 613 | 316 | 1031 | 668 |
| Menn | 5305 | 395 | 481 | 190 | 276 | 752 | 707 | 684 | 626 | 311 | 176 | 455 | 252 |
| Kvinner | 5110 | 385 | 424 | 185 | 244 | 650 | 570 | 646 | 572 | 302 | 140 | 576 | 416 |
| 1566 Surnadal | 6319 | 489 | 560 | 237 | 312 | 865 | 805 | 827 | 745 | 355 | 184 | 581 | 359 |
| Menn | 3235 | 264 | 288 | 119 | 158 | 473 | 444 | 434 | 381 | 179 | 102 | 252 | 141 |
| Kvinner | 3084 | 225 | 272 | 118 | 154 | 392 | 361 | 393 | 364 | 176 | 82 | 329 | 218 |
| 1567 Rindal | 2193 | 187 | 174 | 62 | 101 | 294 | 263 | 248 | 232 | 146 | 76 | 254 | 156 |
| Menn | 1122 | 88 | 101 | 32 | 60 | 151 | 149 | 115 | 128 | 75 | 44 | 117 | 62 |
| Kvinner | 1071 | 99 | 73 | 30 | 41 | 143 | 114 | 133 | 104 | 71 | 32 | 137 | 94 |
| 1571 Halsa | 1903 | 104 | 171 | 76 | 107 | 243 | 209 | 255 | 221 | 112 | 56 | 196 | 153 |
| Menn | 948 | 43 | 92 | 39 | 58 | 128 | 114 | 135 | 117 | 57 | 30 | 86 | 49 |
| Kvinner | 955 | 61 | 79 | 37 | 49 | 115 | 95 | 120 | 104 | 55 | 26 | 110 | 104 |

**Tabell 1. Folkemengd etter kjønn og alder. Kommune. Prosent. 1. januar 1998**

| HANDELSDISTRIKT KOMMUNE | I 1) alt | 0-5 år | 6-12 år | 13-15 år | 16-19 år | 20-29 år | 30-39 år | 40-49 år | 50-59 år | 60-66 år | 67-69 år | 70-79 år | 80 år og over |
|---|---|---|---|---|---|---|---|---|---|---|---|---|---|
| **15 MØRE OG ROMSDAL** | **100,0** | **8,0** | **9,5** | **4,0** | **5,4** | **14,0** | **13,4** | **14,1** | **10,9** | **5,6** | **2,6** | **8,0** | **4,6** |
| Menn | 100,0 | 8,3 | 9,8 | 4,1 | 5,5 | 14,7 | 13,9 | 14,5 | 11,2 | 5,5 | 2,4 | 6,9 | 3,1 |
| Kvinner | 100,0 | 7,8 | 9,3 | 3,9 | 5,3 | 13,3 | 12,8 | 13,6 | 10,5 | 5,7 | 2,7 | 9,0 | 6,0 |
| 341 ULSTEINVIK H.D. | 100,0 | 8,3 | 10,1 | 4,1 | 5,9 | 14,7 | 13,4 | 13,4 | 10,2 | 5,8 | 2,3 | 7,2 | 4,4 |
| Menn | 100,0 | 8,3 | 10,0 | 4,3 | 5,9 | 15,6 | 14,0 | 14,1 | 10,5 | 5,8 | 2,2 | 6,3 | 3,0 |
| Kvinner | 100,0 | 8,4 | 10,2 | 3,8 | 6,0 | 13,8 | 12,8 | 12,8 | 10,0 | 5,8 | 2,4 | 8,2 | 5,9 |
| 1511 Vanylven | 100,0 | 7,7 | 9,2 | 4,3 | 7,2 | 13,1 | 11,7 | 13,3 | 10,7 | 6,1 | 2,3 | 8,6 | 5,8 |
| Menn | 100,0 | 8,3 | 8,7 | 4,4 | 7,3 | 14,1 | 12,5 | 14,0 | 11,1 | 6,6 | 2,1 | 7,1 | 3,8 |
| Kvinner | 100,0 | 7,0 | 9,7 | 4,2 | 7,0 | 12,1 | 10,9 | 12,6 | 10,3 | 5,6 | 2,5 | 10,1 | 8,0 |
| 1514 Sande | 100,0 | 6,5 | 9,9 | 4,5 | 6,0 | 13,8 | 11,6 | 12,7 | 10,9 | 7,5 | 2,7 | 8,7 | 5,1 |
| Menn | 100,0 | 6,2 | 9,8 | 5,0 | 6,1 | 15,0 | 12,3 | 13,2 | 11,1 | 7,3 | 2,8 | 8,0 | 3,3 |
| Kvinner | 100,0 | 6,8 | 10,1 | 4,0 | 5,9 | 12,6 | 11,0 | 12,2 | 10,7 | 7,7 | 2,6 | 9,4 | 6,9 |
| 1515 Herøy | 100,0 | 8,3 | 10,0 | 4,1 | 5,9 | 14,6 | 13,6 | 13,5 | 10,3 | 5,8 | 2,4 | 7,3 | 4,3 |
| Menn | 100,0 | 8,1 | 9,8 | 4,4 | 5,9 | 15,3 | 14,1 | 14,5 | 10,6 | 5,7 | 2,3 | 6,3 | 2,9 |
| Kvinner | 100,0 | 8,6 | 10,1 | 3,8 | 5,8 | 13,9 | 13,1 | 12,5 | 9,9 | 5,9 | 2,5 | 8,2 | 5,8 |
| 1516 Ulstein | 100,0 | 9,3 | 10,3 | 4,0 | 5,5 | 16,6 | 14,5 | 13,6 | 10,4 | 4,9 | 1,9 | 5,7 | 3,4 |
| Menn | 100,0 | 9,1 | 10,6 | 4,1 | 5,2 | 17,4 | 15,2 | 13,8 | 10,6 | 5,0 | 1,9 | 5,0 | 2,2 |
| Kvinner | 100,0 | 9,4 | 10,0 | 3,8 | 5,8 | 15,7 | 13,8 | 13,5 | 10,0 | 4,9 | 1,9 | 6,6 | 4,6 |
| 1517 Hareid | 100,0 | 8,8 | 10,9 | 3,8 | 5,6 | 14,3 | 13,8 | 13,7 | 9,3 | 5,7 | 2,5 | 7,3 | 4,4 |
| Menn | 100,0 | 9,0 | 10,7 | 4,0 | 5,6 | 15,2 | 14,4 | 14,5 | 9,2 | 5,5 | 2,1 | 6,6 | 3,3 |
| Kvinner | 100,0 | 8,6 | 11,1 | 3,6 | 5,6 | 13,4 | 13,3 | 12,8 | 9,3 | 5,9 | 2,9 | 8,0 | 5,5 |
| 342 VOLDA/ ØRSTA H.D. | 100,0 | 8,3 | 9,8 | 4,3 | 5,7 | 14,3 | 13,0 | 13,2 | 10,4 | 5,3 | 2,5 | 8,1 | 5,0 |
| Menn | 100,0 | 8,7 | 9,9 | 4,4 | 6,1 | 15,0 | 13,5 | 13,6 | 10,7 | 5,1 | 2,4 | 7,1 | 3,4 |
| Kvinner | 100,0 | 7,8 | 9,7 | 4,3 | 5,3 | 13,6 | 12,6 | 12,8 | 10,2 | 5,5 | 2,7 | 9,0 | 6,7 |
| 1519 Volda | 100,0 | 8,7 | 9,7 | 4,2 | 5,6 | 14,4 | 12,6 | 13,3 | 10,9 | 5,1 | 2,5 | 7,9 | 5,0 |
| Menn | 100,0 | 9,2 | 9,8 | 4,4 | 5,9 | 14,8 | 12,9 | 13,9 | 11,4 | 5,0 | 2,5 | 6,8 | 3,4 |
| Kvinner | 100,0 | 8,1 | 9,7 | 4,1 | 5,4 | 14,0 | 12,3 | 12,8 | 10,4 | 5,2 | 2,4 | 8,9 | 6,7 |
| 1520 Ørsta | 100,0 | 7,9 | 9,8 | 4,4 | 5,7 | 14,2 | 13,4 | 13,1 | 10,1 | 5,5 | 2,6 | 8,2 | 5,0 |
| Menn | 100,0 | 8,4 | 10,0 | 4,4 | 6,3 | 15,1 | 13,9 | 13,4 | 10,1 | 5,3 | 2,4 | 7,4 | 3,4 |
| Kvinner | 100,0 | 7,5 | 9,7 | 4,4 | 5,1 | 13,3 | 12,8 | 12,8 | 10,0 | 5,7 | 2,9 | 9,1 | 6,6 |
| 343 STRANDA H.D. | 100,0 | 8,0 | 9,3 | 4,3 | 5,3 | 14,8 | 13,5 | 12,9 | 10,5 | 5,9 | 2,5 | 7,8 | 5,2 |
| Menn | 100,0 | 8,1 | 9,6 | 4,5 | 5,4 | 15,2 | 14,2 | 12,9 | 11,0 | 5,8 | 2,5 | 7,2 | 3,6 |
| Kvinner | 100,0 | 7,9 | 9,0 | 4,2 | 5,2 | 14,5 | 12,8 | 12,9 | 9,9 | 6,0 | 2,4 | 8,4 | 6,8 |
| 1524 Norddal | 100,0 | 7,6 | 9,1 | 4,4 | 6,1 | 13,0 | 11,9 | 11,8 | 10,4 | 5,7 | 2,3 | 9,5 | 8,3 |
| Menn | 100,0 | 8,4 | 8,6 | 5,2 | 6,7 | 12,9 | 12,6 | 11,1 | 11,2 | 6,8 | 2,2 | 9,0 | 5,3 |
| Kvinner | 100,0 | 6,9 | 9,6 | 3,6 | 5,5 | 13,1 | 11,3 | 12,5 | 9,6 | 4,6 | 2,3 | 9,9 | 11,4 |
| 1525 Stranda | 100,0 | 8,1 | 9,0 | 3,8 | 4,6 | 15,1 | 12,9 | 12,1 | 10,7 | 7,3 | 2,9 | 7,9 | 5,5 |
| Menn | 100,0 | 8,4 | 9,8 | 3,7 | 5,0 | 14,9 | 14,3 | 12,3 | 10,9 | 6,9 | 2,8 | 7,3 | 3,6 |
| Kvinner | 100,0 | 7,8 | 8,2 | 3,9 | 4,3 | 15,4 | 11,5 | 12,0 | 10,5 | 7,6 | 3,0 | 8,6 | 7,3 |
| 1528 Sykkylven | 100,0 | 8,1 | 9,6 | 4,7 | 5,5 | 15,1 | 14,3 | 13,7 | 10,3 | 5,1 | 2,2 | 7,2 | 4,2 |
| Menn | 100,0 | 7,8 | 9,8 | 4,8 | 5,2 | 16,0 | 14,5 | 13,8 | 11,0 | 4,9 | 2,4 | 6,7 | 3,1 |
| Kvinner | 100,0 | 8,4 | 9,3 | 4,5 | 5,8 | 14,2 | 14,2 | 13,6 | 9,6 | 5,3 | 2,1 | 7,8 | 5,3 |
| 344 ÅLESUND H.D. | 100,0 | 8,4 | 9,7 | 4,1 | 5,3 | 14,5 | 13,9 | 14,3 | 10,5 | 5,4 | 2,6 | 7,5 | 3,9 |
| Menn | 100,0 | 8,7 | 10,0 | 4,0 | 5,3 | 15,2 | 14,6 | 14,7 | 10,8 | 5,3 | 2,4 | 6,5 | 2,6 |
| Kvinner | 100,0 | 8,0 | 9,5 | 4,1 | 5,3 | 13,8 | 13,2 | 13,9 | 10,2 | 5,6 | 2,7 | 8,4 | 5,3 |
| 1504 Ålesund | 100,0 | 8,4 | 9,4 | 3,7 | 4,8 | 14,8 | 14,6 | 14,4 | 10,6 | 5,5 | 2,5 | 7,5 | 3,8 |
| Menn | 100,0 | 8,9 | 9,7 | 3,6 | 4,8 | 15,3 | 15,4 | 14,7 | 11,0 | 5,3 | 2,2 | 6,5 | 2,4 |
| Kvinner | 100,0 | 8,0 | 9,0 | 3,7 | 4,8 | 14,3 | 13,7 | 14,1 | 10,2 | 5,7 | 2,7 | 8,5 | 5,2 |
| 1523 Ørskog | 100,0 | 7,7 | 10,0 | 4,2 | 6,1 | 11,9 | 12,9 | 15,4 | 11,0 | 4,5 | 2,5 | 8,7 | 5,1 |
| Menn | 100,0 | 7,3 | 9,9 | 3,8 | 6,7 | 12,6 | 13,8 | 17,8 | 11,5 | 4,2 | 2,2 | 6,8 | 3,5 |
| Kvinner | 100,0 | 8,0 | 10,1 | 4,6 | 5,5 | 11,2 | 12,0 | 13,2 | 10,5 | 4,8 | 2,8 | 10,5 | 6,7 |
| 1526 Stordal | 100,0 | 7,5 | 9,0 | 4,2 | 4,5 | 18,8 | 13,6 | 11,5 | 9,4 | 6,6 | 2,3 | 6,8 | 5,9 |
| Menn | 100,0 | 6,9 | 7,8 | 4,7 | 4,0 | 21,4 | 14,1 | 12,1 | 9,1 | 5,8 | 3,1 | 6,0 | 5,1 |
| Kvinner | 100,0 | 8,1 | 10,2 | 3,7 | 5,0 | 16,1 | 13,0 | 10,9 | 9,8 | 7,4 | 1,5 | 7,6 | 6,7 |
| 1529 Skodje | 100,0 | 8,6 | 10,7 | 5,3 | 6,2 | 13,4 | 14,2 | 15,4 | 10,0 | 4,5 | 2,6 | 5,4 | 3,5 |
| Menn | 100,0 | 8,3 | 10,5 | 4,8 | 5,9 | 14,2 | 14,2 | 16,0 | 10,3 | 5,0 | 2,6 | 5,4 | 3,0 |
| Kvinner | 100,0 | 9,0 | 11,0 | 5,8 | 6,6 | 12,7 | 14,2 | 14,9 | 9,7 | 4,1 | 2,5 | 5,5 | 4,1 |
| 1531 Sula | 100,0 | 8,6 | 10,4 | 4,2 | 6,0 | 14,4 | 12,5 | 14,3 | 10,0 | 6,0 | 3,0 | 7,2 | 3,5 |
| Menn | 100,0 | 9,5 | 10,7 | 4,0 | 6,1 | 15,3 | 13,1 | 14,1 | 10,1 | 5,5 | 2,9 | 6,5 | 2,1 |
| Kvinner | 100,0 | 7,8 | 10,2 | 4,3 | 5,9 | 13,5 | 12,0 | 14,4 | 9,8 | 6,5 | 3,0 | 7,8 | 4,8 |

**Tabell 1 (framh.). Folkemengd etter kjønn og alder. Kommune. Prosent. 1. januar 1998**

| HANDELSDISTRIKT KOMMUNE | I alt 1) | 0-5 år | 6-12 år | 13-15 år | 16-19 år | 20-29 år | 30-39 år | 40-49 år | 50-59 år | 60-66 år | 67-69 år | 70-79 år | 80 år og over |
|---|---|---|---|---|---|---|---|---|---|---|---|---|---|
| 1532 Giske | 100,0 | 8,9 | 11,0 | 4,6 | 6,2 | 13,8 | 13,3 | 14,1 | 10,6 | 4,9 | 2,3 | 6,7 | 3,7 |
| Menn | 100,0 | 9,0 | 11,2 | 4,5 | 6,0 | 14,6 | 13,7 | 14,5 | 11,2 | 4,6 | 2,4 | 5,5 | 2,8 |
| Kvinner | 100,0 | 8,7 | 10,7 | 4,7 | 6,4 | 12,9 | 12,9 | 13,7 | 10,0 | 5,3 | 2,2 | 8,0 | 4,5 |
| 1534 Haram | 100,0 | 7,6 | 9,5 | 4,6 | 5,6 | 14,2 | 12,5 | 13,6 | 10,6 | 5,5 | 2,8 | 8,7 | 4,7 |
| Menn | 100,0 | 8,0 | 9,9 | 4,4 | 5,6 | 15,2 | 13,3 | 14,2 | 10,6 | 5,5 | 2,6 | 7,8 | 3,1 |
| Kvinner | 100,0 | 7,3 | 9,1 | 4,8 | 5,6 | 13,2 | 11,7 | 13,0 | 10,6 | 5,6 | 2,9 | 9,7 | 6,4 |
| 411 MOLDE H.D. | 100,0 | 8,2 | 9,7 | 4,1 | 5,6 | 13,6 | 13,3 | 14,4 | 11,0 | 5,4 | 2,5 | 7,7 | 4,6 |
| Menn | 100,0 | 8,3 | 10,1 | 4,3 | 5,5 | 14,2 | 13,7 | 14,7 | 11,4 | 5,4 | 2,2 | 6,7 | 3,3 |
| Kvinner | 100,0 | 8,1 | 9,3 | 3,8 | 5,6 | 13,1 | 12,8 | 14,0 | 10,6 | 5,4 | 2,7 | 8,7 | 5,9 |
| 1502 Molde | 100,0 | 8,2 | 9,6 | 3,9 | 5,1 | 13,8 | 13,9 | 14,5 | 11,4 | 5,4 | 2,5 | 7,3 | 4,2 |
| Menn | 100,0 | 8,5 | 10,5 | 4,3 | 5,1 | 14,2 | 14,2 | 14,7 | 11,7 | 5,4 | 2,2 | 6,3 | 2,9 |
| Kvinner | 100,0 | 7,9 | 8,7 | 3,6 | 5,2 | 13,5 | 13,6 | 14,4 | 11,2 | 5,4 | 2,7 | 8,3 | 5,5 |
| 1535 Vestnes | 100,0 | 8,7 | 9,9 | 4,3 | 5,2 | 13,0 | 13,2 | 14,8 | 10,7 | 5,6 | 2,2 | 7,4 | 5,1 |
| Menn | 100,0 | 9,0 | 10,2 | 4,7 | 5,0 | 13,3 | 14,0 | 15,3 | 10,9 | 5,5 | 2,0 | 6,6 | 3,6 |
| Kvinner | 100,0 | 8,4 | 9,6 | 3,9 | 5,3 | 12,8 | 12,3 | 14,3 | 10,4 | 5,7 | 2,4 | 8,3 | 6,6 |
| 1543 Nesset | 100,0 | 7,7 | 10,8 | 3,7 | 4,8 | 10,9 | 13,2 | 12,9 | 10,4 | 6,3 | 2,8 | 9,6 | 6,8 |
| Menn | 100,0 | 8,0 | 11,2 | 3,2 | 5,0 | 11,8 | 13,3 | 14,1 | 10,9 | 6,0 | 2,8 | 8,9 | 4,8 |
| Kvinner | 100,0 | 7,5 | 10,5 | 4,1 | 4,6 | 10,0 | 13,1 | 11,5 | 9,9 | 6,6 | 2,9 | 10,3 | 8,9 |
| 1545 Midsund | 100,0 | 8,2 | 7,5 | 3,6 | 6,4 | 13,8 | 12,4 | 12,5 | 11,0 | 6,5 | 3,0 | 9,9 | 5,1 |
| Menn | 100,0 | 8,9 | 7,9 | 3,3 | 5,7 | 15,6 | 13,0 | 13,0 | 11,5 | 6,5 | 2,5 | 8,4 | 3,6 |
| Kvinner | 100,0 | 7,5 | 7,1 | 4,0 | 7,2 | 11,9 | 11,8 | 11,9 | 10,5 | 6,4 | 3,6 | 11,4 | 6,6 |
| 1546 Sandøy | 100,0 | 6,5 | 7,3 | 4,7 | 5,5 | 13,5 | 10,4 | 14,8 | 9,9 | 6,5 | 3,2 | 11,9 | 5,7 |
| Menn | 100,0 | 6,5 | 7,7 | 4,4 | 5,3 | 15,6 | 12,3 | 15,2 | 11,0 | 5,4 | 3,2 | 10,2 | 3,5 |
| Kvinner | 100,0 | 6,6 | 6,9 | 5,1 | 5,8 | 11,5 | 8,5 | 14,4 | 8,8 | 7,6 | 3,3 | 13,6 | 7,8 |
| 1547 Aukra | 100,0 | 7,5 | 9,4 | 4,2 | 6,7 | 13,5 | 12,0 | 14,2 | 11,8 | 5,8 | 2,4 | 7,8 | 4,8 |
| Menn | 100,0 | 6,7 | 9,0 | 4,1 | 6,7 | 15,4 | 12,5 | 14,8 | 12,4 | 5,8 | 2,3 | 7,1 | 3,2 |
| Kvinner | 100,0 | 8,3 | 9,7 | 4,3 | 6,6 | 11,7 | 11,5 | 13,6 | 11,2 | 5,7 | 2,5 | 8,5 | 6,3 |
| 1548 Fræna | 100,0 | 9,0 | 10,4 | 4,2 | 6,1 | 14,5 | 13,5 | 14,3 | 10,7 | 4,5 | 2,0 | 6,9 | 3,9 |
| Menn | 100,0 | 9,0 | 10,4 | 4,6 | 6,0 | 15,1 | 13,8 | 14,5 | 11,1 | 4,6 | 1,8 | 5,9 | 3,1 |
| Kvinner | 100,0 | 9,0 | 10,3 | 3,8 | 6,1 | 13,9 | 13,2 | 14,1 | 10,3 | 4,4 | 2,2 | 7,9 | 4,8 |
| 1551 Eide | 100,0 | 8,5 | 10,3 | 4,0 | 6,0 | 14,1 | 12,5 | 15,1 | 9,8 | 5,2 | 3,3 | 7,6 | 3,6 |
| Menn | 100,0 | 8,3 | 9,8 | 4,2 | 6,5 | 13,9 | 13,6 | 15,3 | 10,3 | 5,3 | 3,1 | 7,1 | 2,7 |
| Kvinner | 100,0 | 8,6 | 10,9 | 3,8 | 5,6 | 14,3 | 11,3 | 14,8 | 9,4 | 5,2 | 3,5 | 8,2 | 4,5 |
| 1557 Gjemnes | 100,0 | 5,8 | 8,7 | 4,8 | 7,2 | 13,4 | 11,5 | 14,9 | 11,0 | 5,4 | 2,2 | 8,8 | 6,3 |
| Menn | 100,0 | 5,7 | 8,5 | 5,3 | 7,0 | 13,9 | 11,3 | 15,5 | 12,1 | 6,2 | 1,9 | 7,3 | 5,4 |
| Kvinner | 100,0 | 6,0 | 8,9 | 4,2 | 7,5 | 12,9 | 11,7 | 14,2 | 9,9 | 4,6 | 2,6 | 10,4 | 7,2 |
| 412 ÅNDALSNES H.D. | 100,0 | 7,8 | 9,7 | 3,6 | 4,8 | 13,2 | 12,9 | 13,4 | 11,0 | 5,8 | 2,8 | 9,5 | 5,6 |
| Menn | 100,0 | 7,6 | 10,3 | 3,6 | 5,2 | 14,0 | 13,8 | 13,8 | 11,6 | 5,5 | 2,9 | 7,9 | 3,9 |
| Kvinner | 100,0 | 8,0 | 9,0 | 3,6 | 4,5 | 12,3 | 12,1 | 12,9 | 10,4 | 6,1 | 2,7 | 11,1 | 7,2 |
| 1539 Rauma | 100,0 | 7,8 | 9,7 | 3,6 | 4,8 | 13,2 | 12,9 | 13,4 | 11,0 | 5,8 | 2,8 | 9,5 | 5,6 |
| Menn | 100,0 | 7,6 | 10,3 | 3,6 | 5,2 | 14,0 | 13,8 | 13,8 | 11,6 | 5,5 | 2,9 | 7,9 | 3,9 |
| Kvinner | 100,0 | 8,0 | 9,0 | 3,6 | 4,5 | 12,3 | 12,1 | 12,9 | 10,4 | 6,1 | 2,7 | 11,1 | 7,2 |
| 413 SUNNDALSØRA H.D. | 100,0 | 6,9 | 8,9 | 3,9 | 4,7 | 12,7 | 13,7 | 13,4 | 11,5 | 6,5 | 3,3 | 9,5 | 5,0 |
| Menn | 100,0 | 7,6 | 9,5 | 3,9 | 5,0 | 12,8 | 14,1 | 14,3 | 11,6 | 6,3 | 3,2 | 8,1 | 3,6 |
| Kvinner | 100,0 | 6,2 | 8,4 | 3,9 | 4,3 | 12,7 | 13,2 | 12,5 | 11,3 | 6,8 | 3,4 | 10,8 | 6,3 |
| 1560 Tingvoll | 100,0 | 5,7 | 8,7 | 4,7 | 4,2 | 12,9 | 11,3 | 13,0 | 12,7 | 6,7 | 3,3 | 9,9 | 6,9 |
| Menn | 100,0 | 6,8 | 9,2 | 4,7 | 3,8 | 13,5 | 11,1 | 14,1 | 12,6 | 7,0 | 3,1 | 8,4 | 5,7 |
| Kvinner | 100,0 | 4,7 | 8,2 | 4,7 | 4,6 | 12,3 | 11,4 | 11,9 | 12,8 | 6,3 | 3,6 | 11,3 | 8,1 |
| 1563 Sunndal | 100,0 | 7,4 | 9,1 | 3,6 | 4,9 | 12,7 | 14,7 | 13,6 | 10,9 | 6,5 | 3,3 | 9,3 | 4,2 |
| Menn | 100,0 | 7,9 | 9,6 | 3,6 | 5,5 | 12,5 | 15,4 | 14,5 | 11,2 | 6,0 | 3,2 | 8,0 | 2,8 |
| Kvinner | 100,0 | 6,9 | 8,5 | 3,5 | 4,2 | 12,9 | 14,0 | 12,8 | 10,7 | 7,0 | 3,3 | 10,7 | 5,6 |
| 414 KRISTIANSUND H.D. | 100,0 | 7,4 | 8,9 | 3,8 | 5,4 | 13,6 | 13,0 | 15,2 | 11,8 | 5,4 | 2,6 | 8,4 | 4,4 |
| Menn | 100,0 | 7,6 | 9,2 | 3,9 | 5,6 | 14,6 | 13,3 | 15,9 | 12,2 | 5,3 | 2,4 | 7,2 | 2,9 |
| Kvinner | 100,0 | 7,2 | 8,5 | 3,7 | 5,1 | 12,5 | 12,8 | 14,5 | 11,4 | 5,6 | 2,9 | 9,7 | 6,0 |
| 1503 Kristiansund | 100,0 | 7,0 | 7,9 | 3,4 | 4,9 | 13,7 | 13,1 | 15,6 | 12,1 | 5,8 | 2,8 | 9,2 | 4,5 |
| Menn | 100,0 | 7,5 | 8,3 | 3,6 | 5,1 | 14,7 | 13,5 | 16,7 | 12,5 | 5,5 | 2,5 | 7,4 | 2,7 |
| Kvinner | 100,0 | 6,5 | 7,4 | 3,2 | 4,7 | 12,8 | 12,8 | 14,5 | 11,7 | 6,1 | 3,1 | 10,9 | 6,3 |

**Tabell 1 (framh.). Folkemengd etter kjønn og alder. Kommune. Prosent. 1. januar 1998**

| HANDELSDISTRIKT KOMMUNE | I alt 1) | 0-5 år | 6-12 år | 13-15 år | 16-19 år | 20-29 år | 30-39 år | 40-49 år | 50-59 år | 60-66 år | 67-69 år | 70-79 år | 80 år og over |
|---|---|---|---|---|---|---|---|---|---|---|---|---|---|
| 1554 Averøy | 100,0 | 7,8 | 9,4 | 4,3 | 5,3 | 13,7 | 13,3 | 14,3 | 11,8 | 4,3 | 2,6 | 8,7 | 4,5 |
| Menn | 100,0 | 7,9 | 9,9 | 3,9 | 5,8 | 14,5 | 13,9 | 14,4 | 12,1 | 4,3 | 2,3 | 8,0 | 3,0 |
| Kvinner | 100,0 | 7,8 | 8,9 | 4,7 | 4,9 | 12,9 | 12,6 | 14,2 | 11,5 | 4,4 | 2,8 | 9,4 | 6,0 |
| 1556 Frei | 100,0 | 9,0 | 12,1 | 4,5 | 6,6 | 13,1 | 14,0 | 17,0 | 11,4 | 4,2 | 1,5 | 4,6 | 2,1 |
| Menn | 100,0 | 9,2 | 11,7 | 4,6 | 7,0 | 13,6 | 13,5 | 17,1 | 12,0 | 4,2 | 1,2 | 4,5 | 1,4 |
| Kvinner | 100,0 | 8,8 | 12,4 | 4,3 | 6,2 | 12,5 | 14,6 | 17,0 | 10,8 | 4,2 | 1,7 | 4,8 | 2,7 |
| 1569 Aure | 100,0 | 6,9 | 8,6 | 3,7 | 5,3 | 15,4 | 11,5 | 13,3 | 11,7 | 5,8 | 2,7 | 8,7 | 6,4 |
| Menn | 100,0 | 6,3 | 8,7 | 3,7 | 4,8 | 17,0 | 12,3 | 13,9 | 12,3 | 6,0 | 2,7 | 7,8 | 4,6 |
| Kvinner | 100,0 | 7,6 | 8,4 | 3,6 | 5,8 | 13,6 | 10,7 | 12,7 | 11,2 | 5,7 | 2,6 | 9,7 | 8,3 |
| 1572 Tustna | 100,0 | 6,9 | 9,6 | 4,5 | 5,8 | 11,3 | 10,7 | 14,0 | 10,9 | 6,7 | 3,4 | 9,2 | 6,7 |
| Menn | 100,0 | 6,9 | 9,4 | 4,1 | 7,4 | 12,8 | 9,6 | 15,4 | 11,2 | 6,2 | 3,4 | 8,0 | 5,7 |
| Kvinner | 100,0 | 6,9 | 9,8 | 5,0 | 4,1 | 9,7 | 12,0 | 12,5 | 10,6 | 7,3 | 3,5 | 10,6 | 7,9 |
| 1573 Smøla | 100,0 | 6,6 | 7,9 | 4,0 | 6,0 | 12,4 | 12,3 | 14,0 | 11,0 | 7,2 | 3,5 | 9,6 | 5,5 |
| Menn | 100,0 | 6,2 | 8,7 | 4,3 | 5,7 | 14,5 | 12,6 | 14,8 | 10,9 | 7,0 | 3,0 | 8,5 | 3,8 |
| Kvinner | 100,0 | 6,9 | 7,0 | 3,8 | 6,3 | 10,2 | 12,0 | 13,1 | 11,1 | 7,3 | 4,1 | 10,8 | 7,4 |
| 415 SURNA H.D. | 100,0 | 7,5 | 8,7 | 3,6 | 5,0 | 13,5 | 12,3 | 12,8 | 11,5 | 5,9 | 3,0 | 9,9 | 6,4 |
| Menn | 100,0 | 7,4 | 9,1 | 3,6 | 5,2 | 14,2 | 13,3 | 12,9 | 11,8 | 5,9 | 3,3 | 8,6 | 4,8 |
| Kvinner | 100,0 | 7,5 | 8,3 | 3,6 | 4,8 | 12,7 | 11,2 | 12,6 | 11,2 | 5,9 | 2,7 | 11,3 | 8,1 |
| 1566 Surnadal | 100,0 | 7,7 | 8,9 | 3,8 | 4,9 | 13,7 | 12,7 | 13,1 | 11,8 | 5,6 | 2,9 | 9,2 | 5,7 |
| Menn | 100,0 | 8,2 | 8,9 | 3,7 | 4,9 | 14,6 | 13,7 | 13,4 | 11,8 | 5,5 | 3,2 | 7,8 | 4,4 |
| Kvinner | 100,0 | 7,3 | 8,8 | 3,8 | 5,0 | 12,7 | 11,7 | 12,7 | 11,8 | 5,7 | 2,7 | 10,7 | 7,1 |
| 1567 Rindal | 100,0 | 8,5 | 7,9 | 2,8 | 4,6 | 13,4 | 12,0 | 11,3 | 10,6 | 6,7 | 3,5 | 11,6 | 7,1 |
| Menn | 100,0 | 7,8 | 9,0 | 2,9 | 5,3 | 13,5 | 13,3 | 10,2 | 11,4 | 6,7 | 3,9 | 10,4 | 5,5 |
| Kvinner | 100,0 | 9,2 | 6,8 | 2,8 | 3,8 | 13,4 | 10,6 | 12,4 | 9,7 | 6,6 | 3,0 | 12,8 | 8,8 |
| 1571 Halsa | 100,0 | 5,5 | 9,0 | 4,0 | 5,6 | 12,8 | 11,0 | 13,4 | 11,6 | 5,9 | 2,9 | 10,3 | 8,0 |
| Menn | 100,0 | 4,5 | 9,7 | 4,1 | 6,1 | 13,5 | 12,0 | 14,2 | 12,3 | 6,0 | 3,2 | 9,1 | 5,2 |
| Kvinner | 100,0 | 6,4 | 8,3 | 3,9 | 5,1 | 12,0 | 9,9 | 12,6 | 10,9 | 5,8 | 2,7 | 11,5 | 10,9 |

1) Summen av prosenttalla på ei linje vil ikkje alltid vere 100,0.

**Tabell 1. Utanlandske statsborgarar etter statsborgarskap. Kommune. 1. januar 1998**

| Kommune | Utanlandske stats borgarar i alt | Europa | | | | | | | | | | | |
|---|---|---|---|---|---|---|---|---|---|---|---|---|---|
| | | | Av dette | | | | | | | | | | |
| | | I alt | Danmark | Finland | Island | Sverige | Bosnia-Hercegovina | Polen | Jugoslavia | Nederland | Storbritannia | Tyrkia | Tyskland |
| **15 MØRE OG ROMSDAL** | **4415** | **3064** | **556** | **87** | **154** | **427** | **762** | **99** | **147** | **83** | **298** | **23** | **141** |
| 1502 Molde | 401 | 310 | 61 | 8 | 6 | 52 | 72 | 22 | 2 | 6 | 19 | - | 23 |
| 1503 Kristiansund | 284 | 229 | 23 | 13 | 21 | 51 | 65 | 4 | - | 7 | 19 | 2 | 4 |
| 1504 Ålesund | 927 | 671 | 164 | 16 | 50 | 77 | 138 | 19 | 26 | 9 | 59 | 8 | 38 |
| 1511 Vanylven | 42 | 30 | 13 | 1 | 1 | 9 | 5 | - | - | - | - | - | - |
| 1514 Sande | 25 | 13 | 6 | - | - | 1 | - | - | - | 4 | 1 | - | 1 |
| 1515 Herøy | 154 | 89 | 2 | 1 | 2 | 6 | 17 | 4 | 21 | 1 | 23 | - | 5 |
| 1516 Ulstein | 185 | 105 | 6 | 1 | 8 | 13 | 41 | 5 | 14 | 1 | 3 | - | 2 |
| 1517 Hareid | 146 | 73 | 16 | 2 | - | 6 | 19 | 1 | 10 | 2 | 5 | 3 | 2 |
| 1519 Volda | 206 | 148 | 11 | 3 | 10 | 17 | 52 | 3 | 3 | 7 | 9 | - | 8 |
| 1520 Ørsta | 222 | 146 | 23 | - | 13 | 4 | 63 | 4 | 12 | 2 | 6 | - | 5 |
| 1523 Ørskog | 72 | 51 | 5 | 3 | 2 | 2 | 31 | - | - | - | 1 | 1 | 1 |
| 1524 Norddal | 46 | 34 | 3 | 3 | - | 8 | - | 7 | 5 | 3 | 5 | - | - |
| 1525 Stranda | 131 | 95 | 8 | 10 | 2 | 28 | 34 | 3 | - | 1 | 2 | - | 3 |
| 1526 Stordal | 21 | 10 | 4 | - | 1 | - | - | 1 | - | - | - | 1 | - |
| 1528 Sykkylven | 130 | 63 | 6 | 3 | 4 | 6 | 28 | - | - | 1 | 5 | 1 | 3 |
| 1529 Skodje | 39 | 21 | 5 | - | 1 | 1 | - | - | - | 1 | 3 | - | 6 |
| 1531 Sula | 124 | 87 | 19 | 3 | 1 | 9 | 31 | - | 1 | 3 | 13 | - | 2 |
| 1532 Giske | 107 | 79 | 31 | - | - | 9 | - | 4 | 9 | 1 | 16 | - | - |
| 1534 Haram | 198 | 142 | 22 | 1 | 17 | 21 | 44 | 6 | 4 | - | 16 | 1 | 4 |
| 1535 Vestnes | 81 | 42 | 8 | 4 | 5 | 13 | - | - | 2 | 3 | 7 | - | - |
| 1539 Rauma | 103 | 82 | 25 | 3 | 4 | 2 | - | 3 | 18 | 1 | 14 | - | 3 |
| 1543 Nesset | 18 | 9 | 5 | - | 1 | - | - | 1 | - | - | - | - | 2 |
| 1545 Midsund | 17 | 14 | 2 | 2 | - | 6 | 1 | - | - | 2 | - | - | - |
| 1546 Sandøy | 13 | 7 | 3 | - | - | 1 | - | - | - | - | 1 | - | - |
| 1547 Aukra | 52 | 37 | 7 | - | 2 | 4 | 13 | 3 | - | - | - | - | 3 |
| 1548 Fræna | 100 | 56 | 7 | - | 1 | 8 | 16 | 4 | 2 | 3 | 6 | 1 | 5 |
| 1551 Eide | 19 | 15 | 5 | 1 | - | 3 | - | - | - | - | 6 | - | - |
| 1554 Averøy | 93 | 62 | 17 | 1 | - | 7 | 25 | - | - | 1 | 7 | - | 3 |
| 1556 Frei | 81 | 69 | 17 | 4 | 1 | 20 | 6 | 2 | - | 6 | 9 | - | 1 |
| 1557 Gjemnes | 30 | 19 | 1 | - | - | 2 | 8 | - | - | - | - | - | 2 |
| 1560 Tingvoll | 48 | 28 | 1 | - | - | 6 | - | - | 8 | 6 | 1 | - | 3 |
| 1563 Sunndal | 91 | 45 | 7 | 2 | - | 10 | 11 | 1 | 2 | 1 | 1 | 3 | 1 |
| 1566 Surnadal | 87 | 75 | 3 | - | 1 | 11 | 40 | 1 | - | 5 | 2 | 2 | 7 |
| 1567 Rindal | 7 | 5 | 4 | - | - | - | - | - | - | - | 1 | - | - |
| 1569 Aure | 81 | 79 | 6 | 2 | - | 13 | 2 | - | 7 | 6 | 37 | - | 1 |
| 1571 Halsa | 7 | 5 | 3 | - | - | - | - | 1 | - | - | - | - | - |
| 1572 Tustna | 9 | 8 | - | - | - | - | - | - | - | - | - | - | 3 |
| 1573 Smøla | 18 | 11 | 7 | - | - | 1 | - | - | 1 | - | 1 | - | - |

**Tabell 1 (framh.). Utanlandske statsborgarar etter statsborgarskap. Kommune. 1. januar 1998**

| Kommune | Afrika | | Asia | | | | | Amerika | | | Oseania i alt | Uoppgitt statsborgarskap og statsløse |
|---|---|---|---|---|---|---|---|---|---|---|---|---|
| | I alt | Av dette | I alt | Av dette | | | | I alt | Av dette | | | |
| | | Somalia | | Sri-Lanka | Pakistan | Vietnam | Iran | | USA | Chile | | |
| **15 MØRE OG ROMSDAL** | **113** | **39** | **872** | **366** | **3** | **70** | **51** | **341** | **193** | **48** | **21** | **4** |
| 1502 Molde | 10 | - | 48 | 28 | - | - | 1 | 32 | 23 | 4 | - | 1 |
| 1503 Kristiansund | 9 | 3 | 29 | 1 | - | - | 6 | 17 | 14 | - | - | - |
| 1504 Ålesund | 32 | 10 | 157 | 33 | 2 | 56 | 5 | 63 | 35 | 5 | 3 | 1 |
| 1511 Vanylven | - | - | 8 | 2 | - | - | - | 4 | 3 | - | - | - |
| 1514 Sande | 1 | - | 7 | - | - | - | 1 | 4 | 2 | 1 | - | - |
| 1515 Herøy | 3 | - | 48 | 36 | - | - | - | 13 | 6 | 4 | 1 | - |
| 1516 Ulstein | 2 | 2 | 70 | 28 | - | - | 1 | 8 | 4 | 1 | - | - |
| 1517 Hareid | 6 | - | 63 | 51 | - | 5 | - | 3 | 1 | - | 1 | - |
| 1519 Volda | 14 | 1 | 29 | - | - | - | 16 | 14 | 7 | 4 | 1 | - |
| 1520 Ørsta | - | - | 51 | - | - | - | 17 | 21 | 6 | 8 | 4 | - |
| 1523 Ørskog | - | - | 19 | 18 | - | - | - | 1 | 1 | - | 1 | - |
| 1524 Norddal | - | - | 7 | 5 | 1 | - | - | 5 | 2 | - | - | - |
| 1525 Stranda | 4 | 4 | 24 | 20 | - | - | 1 | 6 | 4 | - | 2 | - |
| 1526 Stordal | - | - | 11 | 11 | - | - | - | - | - | - | - | - |
| 1528 Sykkylven | 10 | 9 | 31 | 22 | - | 1 | - | 24 | 10 | 12 | 1 | 1 |
| 1529 Skodje | - | - | 17 | 16 | - | - | - | 1 | 1 | - | - | - |
| 1531 Sula | - | - | 26 | 12 | - | 7 | - | 11 | 7 | 1 | - | - |
| 1532 Giske | 1 | - | 13 | 7 | - | - | - | 14 | 5 | - | - | - |
| 1534 Haram | 2 | - | 49 | 35 | - | - | - | 3 | 1 | - | 2 | - |
| 1535 Vestnes | - | - | 24 | 1 | - | - | - | 12 | 6 | - | 3 | - |
| 1539 Rauma | 1 | - | 13 | 4 | - | - | - | 7 | 5 | - | - | - |
| 1543 Nesset | - | - | 5 | - | - | - | - | 4 | 2 | 1 | - | - |
| 1545 Midsund | 1 | - | 1 | - | - | - | - | - | - | - | 1 | - |
| 1546 Sandøy | 3 | - | 1 | - | - | - | - | 2 | 1 | - | - | - |
| 1547 Aukra | 1 | - | 9 | 6 | - | - | - | 4 | 3 | - | 1 | - |
| 1548 Fræna | - | - | 22 | 3 | - | - | - | 22 | 22 | - | - | - |
| 1551 Eide | - | - | 3 | 1 | - | - | - | 1 | 1 | - | - | - |
| 1554 Averøy | - | - | 23 | 16 | - | - | - | 8 | 3 | 1 | - | - |
| 1556 Frei | 1 | - | 5 | 2 | - | - | - | 6 | 3 | 1 | - | - |
| 1557 Gjemnes | - | - | 6 | 6 | - | - | - | 4 | - | - | - | 1 |
| 1560 Tingvoll | 2 | 1 | 11 | - | - | - | 2 | 7 | 6 | - | - | - |
| 1563 Sunndal | 9 | 9 | 28 | 1 | - | - | 1 | 9 | 2 | 3 | - | - |
| 1566 Surnadal | - | - | 8 | - | - | - | - | 4 | 3 | - | - | - |
| 1567 Rindal | 1 | - | 1 | 1 | - | - | - | - | - | - | - | - |
| 1569 Aure | - | - | - | - | - | - | - | 2 | 1 | 1 | - | - |
| 1571 Halsa | - | - | 1 | - | - | 1 | - | 1 | 1 | - | - | - |
| 1572 Tustna | - | - | - | - | - | - | - | 1 | - | - | - | - |
| 1573 Smøla | - | - | 4 | - | - | - | - | 3 | 2 | 1 | - | - |

**Tabell 1. Utenlandske statsborgere etter statsborgerskap. Fylke. 1. januar 1998**

| Fylker | Utenlandske statsborgere i alt | Europa | | | | | | | | | | | |
|---|---|---|---|---|---|---|---|---|---|---|---|---|---|
| | | | Av dette | | | | | | | | | | |
| | | I alt | Danmark | Finland | Island | Sverige | Bosnia-Hercegovina | Polen | Jugoslavia | Nederland | Storbritannia | Tyrkia | Tyskland |
| **HELE LANDET** | **157965** | **100933** | **18438** | **4539** | **3709** | **20629** | **11599** | **2104** | **5696** | **3228** | **10798** | **3449** | **5385** |
| 01 ØSTFOLD | 7211 | 5569 | 1174 | 146 | 206 | 1418 | 581 | 157 | 519 | 162 | 339 | 179 | 272 |
| 02 AKERSHUS | 18883 | 13751 | 3189 | 511 | 485 | 3406 | 874 | 216 | 594 | 452 | 1651 | 145 | 829 |
| 03 OSLO | 46485 | 22845 | 3746 | 1008 | 719 | 5927 | 916 | 530 | 1175 | 432 | 2261 | 1407 | 1101 |
| 04 HEDMARK | 3909 | 2940 | 444 | 86 | 67 | 1008 | 512 | 74 | 199 | 110 | 125 | 15 | 140 |
| 05 OPPLAND | 3611 | 2743 | 615 | 64 | 81 | 401 | 745 | 64 | 143 | 139 | 160 | 8 | 116 |
| 06 BUSKERUD | 8262 | 6147 | 1457 | 160 | 223 | 972 | 595 | 120 | 451 | 198 | 518 | 767 | 250 |
| 07 VESTFOLD | 5748 | 4197 | 969 | 107 | 169 | 748 | 555 | 90 | 230 | 148 | 464 | 63 | 253 |
| 08 TELEMARK | 4312 | 3033 | 691 | 115 | 108 | 566 | 295 | 67 | 381 | 102 | 253 | 42 | 157 |
| 09 AUST-AGDER | 2950 | 2076 | 453 | 99 | 85 | 261 | 421 | 33 | 129 | 91 | 191 | 5 | 138 |
| 10 VEST-AGDER | 5787 | 3305 | 714 | 61 | 114 | 325 | 785 | 58 | 316 | 112 | 379 | 48 | 190 |
| 11 ROGALAND | 13835 | 9222 | 1565 | 231 | 487 | 877 | 1065 | 163 | 480 | 447 | 2085 | 339 | 457 |
| 12 HORDALAND | 11633 | 7032 | 1091 | 191 | 375 | 890 | 1040 | 136 | 415 | 254 | 1171 | 142 | 469 |
| 14 SOGN OG FJORDANE | 2341 | 1540 | 220 | 68 | 93 | 217 | 317 | 31 | 67 | 128 | 156 | 10 | 77 |
| 15 MØRE OG ROMSDAL | 4415 | 3064 | 556 | 87 | 154 | 427 | 762 | 99 | 147 | 83 | 298 | 23 | 141 |
| 16 SØR-TRØNDELAG | 6261 | 4194 | 441 | 147 | 140 | 882 | 811 | 74 | 227 | 122 | 359 | 180 | 327 |
| 17 NORD-TRØNDELAG | 1769 | 1332 | 149 | 73 | 22 | 418 | 250 | 25 | 95 | 47 | 54 | 13 | 70 |
| 18 NORDLAND | 4221 | 3134 | 351 | 237 | 59 | 877 | 615 | 95 | 88 | 99 | 143 | 35 | 158 |
| 19 TROMS | 3713 | 2761 | 415 | 333 | 94 | 675 | 330 | 60 | 33 | 88 | 140 | 26 | 196 |
| 20 FINNMARK | 2619 | 2048 | 198 | 815 | 28 | 334 | 130 | 12 | 7 | 14 | 51 | 2 | 44 |

| Fylker | Afrika | | Asia | | | | | Amerika | | | Oseania i alt | Uoppgitt statsborgerskap og statsløse |
|---|---|---|---|---|---|---|---|---|---|---|---|---|
| | | Av dette | | Av dette | | | | | Av dette | | | |
| | I alt | Somalia | I alt | Sri-Lanka | Pakistan | Vietnam | Iran | I alt | USA | Chile | | |
| **HELE LANDET** | **9676** | **3737** | **31499** | **3846** | **7480** | **3515** | **3514** | **14675** | **8583** | **2787** | **703** | **479** |
| 01 ØSTFOLD | 226 | 121 | 1001 | 14 | 170 | 200 | 171 | 373 | 231 | 48 | 26 | 16 |
| 02 AKERSHUS | 796 | 308 | 2621 | 103 | 538 | 348 | 475 | 1598 | 1022 | 243 | 83 | 34 |
| 03 OSLO | 5018 | 1903 | 14745 | 1641 | 6058 | 865 | 1245 | 3569 | 1766 | 810 | 157 | 151 |
| 04 HEDMARK | 214 | 160 | 514 | 2 | 10 | 243 | 103 | 213 | 117 | 38 | 24 | 4 |
| 05 OPPLAND | 140 | 83 | 468 | 12 | 6 | 78 | 127 | 236 | 120 | 62 | 17 | 7 |
| 06 BUSKERUD | 183 | 60 | 1336 | 78 | 290 | 122 | 93 | 538 | 277 | 124 | 43 | 15 |
| 07 VESTFOLD | 152 | 54 | 899 | 12 | 29 | 215 | 67 | 450 | 286 | 12 | 32 | 18 |
| 08 TELEMARK | 387 | 289 | 559 | 10 | 31 | 130 | 83 | 293 | 144 | 55 | 13 | 27 |
| 09 AUST-AGDER | 64 | 33 | 341 | 10 | 5 | 92 | 55 | 448 | 378 | 22 | 15 | 6 |
| 10 VEST-AGDER | 213 | 116 | 815 | 19 | 39 | 222 | 124 | 1418 | 1074 | 235 | 13 | 23 |
| 11 ROGALAND | 511 | 152 | 1715 | 130 | 162 | 313 | 265 | 2219 | 1694 | 174 | 98 | - 70 |
| 12 HORDALAND | 673 | 92 | 2158 | 306 | 102 | 357 | 239 | 1630 | 654 | 642 | 68 | 72 |
| 14 SOGN OG FJORDANE | 50 | 8 | 460 | 300 | 5 | 10 | 2 | 263 | 71 | 127 | 13 | 15 |
| 15 MØRE OG ROMSDAL | 113 | 39 | 872 | 366 | 3 | 70 | 51 | 341 | 193 | 48 | 21 | 4 |
| 16 SØR-TRØNDELAG | 424 | 112 | 1081 | 185 | 18 | 209 | 124 | 514 | 271 | 82 | 37 | 11 |
| 17 NORD-TRØNDELAG | 77 | 41 | 273 | 20 | 1 | 38 | 42 | 77 | 38 | 4 | 8 | 2 |
| 18 NORDLAND | 107 | 27 | 732 | 146 | 10 | 2 | 162 | 226 | 107 | 32 | 19 | 3 |
| 19 TROMS | 288 | 128 | 436 | 99 | 3 | 1 | 80 | 216 | 114 | 26 | 12 | - |
| 20 FINNMARK | 40 | 11 | 473 | 393 | - | - | 6 | 53 | 26 | 3 | 4 | 1 |

# Skatterekneskap. Innbetalt og fordelt skatt januar - mai 1998

Statistisk sentralbyrå sin skatterekneskapsstatistikk byggjer på den månadlege skatterekneskapen over innbetalte og fordelte skattar, som føres av alle kommunekasserarane i landet. Innkrevinga er felles for kommunale, fylkeskommunale og statlege skattar, derfor navnet 'fellesinnkrevinga'. Avgiftene til folketrygden (medlems- og arbeidsgivaravgift) er ein del av fellesinnkrevinga, eit unntak er den såkalla sentralt utrekna arbeidsgivaravgifta for statstilsette. Det er eigne ordningar for innkreving av oljeskattar. SSB får oppgåvene frå Skattedirektoratet.

Innbetalt skatt frå skatteytarane og arbeidsgivarane blir, etter fråtrekk for marginalavsettingane, fordelt på ulike skattekreditorar ved bruk av kalkulerte fordelingstal. Korrigeringar som følge av endra nøklar for fordeling mellom skattekreditorane er bare delvis innarbeidd i den løpande statistikken, særlig gjeld dette korreksjonane som skattefutane gjer.
Denne feilkjelden medfører at det finst avvik mellom oppgåvene frå statistikken og opplysningane hos kommunekasserarane/skattefutane.

Tabellane inneheld tal for skatteinngangen januar - mai, og for mai månad. Vidare blir det vist endringstal i høve til same perioden året før. Tal for heile landet blir gitt i Ukens Statistikk.

**Tabell 1. Innbetalt og fordelt skatt, januar - Mai 1998 Mill. Kr.**

| Nr. | Kommune | Skatte-inngang i alt | Ordinær skatt til primær-kom-munen | Medlems-avgift til folke-trygden | Arbeids-giver-avgift til folke-trygden | Ordinær skatt til fylkes-kom-munen | Rest: Olje-skatt, inn-tekts-skatt stat, felles-skatt mv. | Endring i prosent i forhold til samme periode året før: Skatte-inngang i alt | Ordinær skatt til primær-kom-munen | Ordinær skatt til fylkes-kom-munen |
|---|---|---|---|---|---|---|---|---|---|---|
| 15 | Møre og Romsdal ..... | 5 984.5 | 1 301.8 | 1 114.8 | 1 171.3 | 689.9 | 1 706.7 | 7.8 | 1.6 | 3.3 |
| 1502 | Molde ..... | 716.6 | 132.5 | 116.9 | 214.3 | 71.9 | 181.1 | 8.0 | 1.3 | 2.2 |
| 1503 | Kristiansund ..... | 412.3 | 86.4 | 77.0 | 87.9 | 47.3 | 113.8 | 8.1 | 1.8 | 3.5 |
| 1504 | Ålesund ..... | 1 180.8 | 233.9 | 194.1 | 255.0 | 128.4 | 369.4 | 11.3 | 3.5 | 1.7 |
| 1511 | Vanylven ..... | 86.0 | 20.5 | 16.0 | 10.6 | 10.5 | 28.5 | 8.9 | 5.7 | 9.2 |
| 1514 | Sande ..... | 60.6 | 14.6 | 13.5 | 8.3 | 7.7 | 16.5 | 6.4 | 0.3 | 3.7 |
| 1515 | Herøy ..... | 241.7 | 56.8 | 46.5 | 36.0 | 31.0 | 71.4 | 13.6 | 6.1 | 6.0 |
| 1516 | Ulstein ..... | 205.9 | 42.1 | 34.3 | 53.9 | 22.1 | 53.5 | 14.4 | 9.0 | 10.2 |
| 1517 | Hareid ..... | 104.6 | 22.7 | 21.7 | 17.3 | 12.5 | 30.5 | 9.2 | 1.0 | 2.2 |
| 1519 | Volda ..... | 166.2 | 38.9 | 35.2 | 24.4 | 20.3 | 47.4 | 7.3 | 1.5 | 2.5 |
| 1520 | Ørsta ..... | 210.9 | 49.4 | 42.4 | 34.5 | 25.5 | 59.1 | 6.8 | - | 5.3 |
| 1523 | Ørskog ..... | 45.0 | 10.7 | 8.9 | 7.0 | 5.4 | 13.0 | -7.1 | -15.6 | -7.0 |
| 1524 | Norddal ..... | 40.3 | 12.4 | 7.3 | 5.5 | 5.2 | 9.9 | 1.4 | -9.3 | 19.4 |
| 1525 | Stranda ..... | 115.2 | 26.9 | 21.9 | 17.9 | 14.1 | 34.4 | 10.2 | 3.4 | 9.1 |
| 1526 | Stordal ..... | 28.4 | 6.2 | 5.4 | 7.6 | 3.0 | 6.2 | 9.1 | 8.3 | 11.4 |
| 1528 | Sykkylven ..... | 198.2 | 41.3 | 34.7 | 43.6 | 21.6 | 56.8 | 4.8 | 1.6 | 4.0 |
| 1529 | Skodje ..... | 74.4 | 16.1 | 15.7 | 13.5 | 8.7 | 20.4 | 6.2 | 1.0 | 2.1 |
| 1531 | Sula ..... | 171.2 | 36.7 | 32.6 | 29.6 | 19.9 | 52.3 | 12.9 | 5.7 | 7.7 |
| 1532 | Giske ..... | 131.8 | 30.8 | 29.0 | 18.1 | 16.8 | 37.2 | 7.3 | 1.7 | 0.1 |
| 1534 | Haram ..... | 207.6 | 46.2 | 41.1 | 36.7 | 24.7 | 58.9 | 5.7 | 0.9 | 0.7 |
| 1535 | Vestnes ..... | 143.4 | 30.1 | 28.4 | 32.3 | 15.9 | 36.8 | -0.7 | -6.5 | -3.8 |
| 1539 | Rauma ..... | 170.7 | 40.5 | 31.0 | 24.9 | 20.3 | 54.1 | 5.9 | -0.2 | 4.1 |
| 1543 | Nesset ..... | 62.2 | 18.3 | 12.1 | 7.4 | 8.0 | 16.5 | 7.4 | 6.3 | 14.2 |
| 1545 | Midsund ..... | 44.3 | 11.1 | 8.8 | 5.7 | 5.9 | 12.8 | 6.9 | 6.1 | 7.7 |
| 1546 | Sandøy ..... | 36.0 | 8.5 | 6.7 | 5.1 | 4.5 | 11.2 | 5.8 | 0.8 | -0.3 |
| 1547 | Aukra ..... | 58.9 | 13.9 | 12.5 | 8.4 | 7.5 | 16.6 | -7.2 | -11.4 | -8.5 |
| 1548 | Fræna ..... | 188.5 | 42.9 | 40.5 | 30.3 | 22.9 | 51.8 | 6.6 | 1.3 | 1.8 |
| 1551 | Eide ..... | 62.6 | 14.2 | 13.2 | 9.6 | 7.5 | 18.0 | 8.6 | 4.0 | 5.5 |
| 1554 | Averøy ..... | 115.0 | 25.5 | 23.1 | 19.7 | 13.6 | 33.1 | 7.1 | 1.7 | -1.0 |
| 1556 | Frei ..... | 96.2 | 21.8 | 23.2 | 10.0 | 12.4 | 28.9 | 6.0 | 1.2 | -5.3 |
| 1557 | Gjemnes ..... | 45.8 | 11.6 | 10.7 | 4.9 | 6.0 | 12.6 | 4.5 | -4.5 | 2.5 |
| 1560 | Tingvoll ..... | 49.5 | 12.2 | 11.2 | 6.6 | 6.3 | 13.2 | 0.8 | -5.8 | -1.1 |
| 1563 | Sunndal ..... | 198.8 | 44.7 | 34.1 | 39.4 | 22.6 | 58.1 | -0.4 | -0.5 | -1.1 |
| 1566 | Surnadal ..... | 125.9 | 30.1 | 23.4 | 21.2 | 14.9 | 36.4 | 6.5 | -3.8 | 6.3 |
| 1567 | Rindal ..... | 41.1 | 10.8 | 7.8 | 6.8 | 5.1 | 10.6 | 3.4 | -7.6 | 6.0 |
| 1569 | Aure ..... | 58.3 | 17.4 | 13.4 | 7.0 | 8.3 | 12.2 | 14.5 | 18.7 | 32.9 |
| 1571 | Halsa ..... | 34.2 | 8.8 | 7.5 | 5.1 | 4.3 | 8.6 | 9.4 | 7.4 | 14.5 |
| 1572 | Tustna ..... | 15.3 | 3.9 | 3.6 | 2.0 | 2.0 | 3.8 | 1.3 | -5.1 | 2.0 |
| 1573 | Smøla ..... | 39.8 | 10.4 | 9.7 | 3.3 | 5.4 | 11.0 | 5.6 | 3.7 | 8.3 |

**Tabell 2. Innbetalt og fordelt skatt. Mai 1998 Mill. Kr.**

| Nr. | Kommune | Skatte-inngang i alt | Ordinær skatt til primær-kom-munen | Medlems-avgift til folke-trygden | Arbeids-giver-avgift til folke-trygden | Ordinær skatt til fylkes-kom-munen | Rest: Olje-skatt, inn-tekts-skatt stat, felles-skatt mv. |
|---|---|---|---|---|---|---|---|
| 15 | Møre og Romsdal ..... | 2 003.1 | 441.2 | 403.4 | 375.0 | 235.2 | 548.2 |
| 1502 | Molde ..... | 251.2 | 48.2 | 44.8 | 71.0 | 26.1 | 61.2 |
| 1503 | Kristiansund ..... | 137.3 | 29.6 | 28.1 | 27.7 | 16.2 | 35.7 |
| 1504 | Ålesund ..... | 380.1 | 76.9 | 67.1 | 82.0 | 41.9 | 112.2 |
| 1511 | Vanylven ..... | 26.3 | 6.3 | 5.4 | 3.4 | 3.3 | 8.0 |
| 1514 | Sande ..... | 19.7 | 4.7 | 4.5 | 2.6 | 2.5 | 5.4 |
| 1515 | Herøy ..... | 77.1 | 17.9 | 14.9 | 11.8 | 9.7 | 22.9 |
| 1516 | Ulstein ..... | 78.5 | 16.5 | 14.0 | 18.4 | 8.6 | 20.9 |
| 1517 | Hareid ..... | 36.1 | 7.9 | 8.0 | 5.8 | 4.3 | 10.0 |
| 1519 | Volda ..... | 57.5 | 13.6 | 12.8 | 7.5 | 7.2 | 16.4 |
| 1520 | Ørsta ..... | 71.2 | 16.7 | 15.7 | 10.8 | 8.8 | 19.2 |
| 1523 | Ørskog ..... | 16.8 | 4.0 | 3.4 | 2.1 | 2.0 | 5.3 |
| 1524 | Norddal ..... | 13.9 | 4.4 | 2.5 | 1.6 | 1.8 | 3.5 |
| 1525 | Stranda ..... | 38.0 | 9.1 | 7.9 | 5.6 | 4.8 | 10.5 |
| 1526 | Stordal ..... | 12.0 | 2.8 | 2.4 | 2.6 | 1.4 | 2.8 |
| 1528 | Sykkylven ..... | 62.4 | 13.6 | 12.8 | 13.3 | 7.2 | 15.4 |
| 1529 | Skodje ..... | 25.8 | 5.7 | 5.8 | 4.3 | 3.1 | 6.9 |
| 1531 | Sula ..... | 60.1 | 13.4 | 12.6 | 9.1 | 7.2 | 17.7 |
| 1532 | Giske ..... | 42.9 | 10.1 | 9.8 | 5.3 | 5.5 | 12.3 |
| 1534 | Haram ..... | 62.7 | 13.8 | 13.2 | 11.8 | 7.4 | 16.6 |
| 1535 | Vestnes ..... | 49.4 | 10.6 | 10.5 | 10.3 | 5.6 | 12.4 |
| 1539 | Rauma ..... | 56.7 | 13.5 | 11.8 | 8.0 | 7.0 | 16.4 |
| 1543 | Nesset ..... | 19.4 | 4.9 | 4.4 | 2.3 | 2.5 | 5.3 |
| 1545 | Midsund ..... | 15.3 | 3.7 | 2.9 | 1.9 | 2.0 | 4.7 |
| 1546 | Sandøy ..... | 11.5 | 2.7 | 2.3 | 1.6 | 1.4 | 3.4 |
| 1547 | Aukra ..... | 21.0 | 4.9 | 4.8 | 2.5 | 2.7 | 5.9 |
| 1548 | Fræna ..... | 65.2 | 15.1 | 14.9 | 9.6 | 8.1 | 17.5 |
| 1551 | Eide ..... | 19.5 | 4.4 | 4.4 | 3.2 | 2.3 | 5.2 |
| 1554 | Averøy ..... | 37.4 | 8.3 | 8.1 | 6.0 | 4.5 | 10.5 |
| 1556 | Frei ..... | 35.0 | 7.9 | 8.5 | 3.3 | 4.4 | 11.0 |
| 1557 | Gjemnes ..... | 16.4 | 4.2 | 4.0 | 1.5 | 2.2 | 4.6 |
| 1560 | Tingvoll ..... | 17.6 | 4.3 | 4.1 | 2.1 | 2.3 | 4.8 |
| 1563 | Sunndal ..... | 63.4 | 13.9 | 12.7 | 12.9 | 7.4 | 16.5 |
| 1566 | Surnadal ..... | 41.1 | 9.9 | 8.9 | 6.5 | 5.1 | 10.8 |
| 1567 | Rindal ..... | 14.4 | 3.7 | 3.1 | 2.1 | 1.8 | 3.7 |
| 1569 | Aure ..... | 19.9 | 6.2 | 5.0 | 1.2 | 3.0 | 4.5 |
| 1571 | Halsa ..... | 14.2 | 3.7 | 3.3 | 1.6 | 1.8 | 3.6 |
| 1572 | Tustna ..... | 5.4 | 1.4 | 1.3 | 0.6 | 0.7 | 1.4 |
| 1573 | Smøla ..... | 10.7 | 2.7 | 2.6 | 1.0 | 1.5 | 3.1 |

INNHOLDSOVERSIKT; REGIONALSTATISTIKK 01.01.98 - 31.06.98


| Emne | | RS nr. |
|---|---|---|
| 06.01 | Arbeidstakerstatistikk etter bostedskommune og utdanning, 4.kvartal 1997 | 04/98 |
| 10.12 | Biler vraket mot pant, 1997 | 03/98 |
| 10.09 | Byggearealstatistikk, 1997 | 04/98 |
| 04.02 | Driftsutgifter til kommunale grunnskoler og barnehager, 1996 | 02/98 |
| 10.04 | Elgjakta, 1997 | 02/98 |
| 02.01 | Folkemengde etter kjønn og alder, 1.januar 1998 | 05/98 |
| 02.01 | Folketallet i kommunene, 1. januar 1998 | 02/98 |
| 02.01 | Folketallet i kommunene, 1. april 1998 | 04/98 |
| 10.04 | Hjortejakta, 1997 | 02/98 |
| 05.01 | Inntekts- og formuesfordeling for kvinner og menn, 1996 | 02/98 |
| 10.04 | Jordbruksareal og husdyr, 31. juli 1997 | 02/98 |
| 10.05 | Lakse- og sjøaurefisket 1997 | 02/98 |
| 06.03 | Personer registrerte helt arbeidsledige og personer på arbeidsmarkeds-tiltak, 4. kvartal 1997 og årsgjennomsnitt 1997 | 01/98 |
| 05.01 | Selvangivelsesstatistikk, 1996 | 03/98 |
| 12 | Skatteregnskap. Innbetalt og fordelt skatt, 1997 | 01/98 |
| 12 | Skatteregnskap. Innbetalt og fordelt skatt, januar-april 1998 | 04/98 |
| 12 | Skatteregnskap. Innbetalt og fordelt skatt, januar-mai 1998 | 05/98 |
| 05.01 | Skattestatistikk. Gjennomsnittstall for personlige skattytere, 1996 | 01/98 |
| 05.01 | Skattestatistikk. Oversikt over skatteligningen, 1996 | 04/98 |
| 00.01 | Stortingsvalget 1997 | 01/98 |
| 02.02 | Utenlandske statsborgere etter statsborgerskap, 1.januar 1998 | 05/98 |
| 10.10 | Varehandel 1995 | 01/98 |
| 10.04 | Villreinjakta 1997 | 01/98 |

# Publikasjonsoversikt

## *Publikasjonar utsende i mai 1998*

*Publikasjonane er til sals i bokhandlane, Statistisk sentralbyrå og Akademika, Møllergt. 17, Postboks 8134 Dep., N-0033 Oslo. Telefon 22 11 67 70, telefaks 22 42 05 51. Veke-/månadspublikasjonar og Reprints kan tingast frå Statistisk sentralbyrå. Statistisk sentralbyrå har også ei webbasert informasjonsteneste på Internett der ny statistikk vert presentert. Webadressen er http://www.ssb.no*

### Noregs offisielle statistikk - NOS

**Byggjearealstatistikk 1997** (NOS C 458). Den årlege byggjearealstatistikken gjev opplysningar om igangsetjing og fullføring av bygg, og om bygg under arbeid ved utgangen av året. Talet på bustader, bruksareal til bustader og bruksareal til andre bygg vert fordelte etter bygningstype, brukaren si næring og byggherre. Det vert dessutan gjeve informasjon om materialbruk og konstruksjonar, storleiken på leilegheiter, talet på bad og vassklosett, og om oppvarmingskjelder. Sidetall 50, 85 kr (inkl. mva.) ISBN 82-537-4537-0 ISSN 0809-0041

### Rapportar - RAPP

**Kvadratmeterpriser for skolebygg/ Arild Thomassen og Roger Jensen** (RAPP 98/9). SSB fikk høsten 1997 i oppdrag av kostnadsberegningsutvalget å beregne gjennomsnittlige kvadratmeterpriser for grunnskolebygg. Målsettingen var å dokumentere regionale prisforskjeller. Statistikken bygger på 485 skolebygg fra til sammen 250 kommuner. Nesten 200 kommuner er ikke representert. Resultatene viser at det er store regionale variasjoner i de korrigerte kvadratmeterprisene for skolebygg. Det er dyrest å bygge skolebygg i Oslo. Også i Akershus, Sør-Trøndelag og Finnmark er kvadratmeterprisen for skolebygg vesentlig høyere enn gjennomsnittet for hele landet. Sidetall 24, 100 kr (inkl. mva.) ISBN 82-537-4539-7 ISSN 0806-2056

**Massebalanse i den makroøkonomiske modellen MSG-EEE/Karin Ibenholt og Henrik Wiig** (RAPP 98/10). I rapporten analyseres generering av restmasse i norske produksjonssektorer fram mot år 2010. Utgangspunktet for analysen er en beregning av massebalanser. Restmassen består av utslipp til vann og land, eventuelle utslipp til luft som ikke inngår i modellen, samt feilmarginer for vektkoeffisientene. Restmassen omfatter dermed mer enn fast avfall, og kan ikke direkte sammenlignes med tidligere avfallsframskrivninger. Utviklingen over tid i form av vekstrater er imidlertid sammenlignbar, forutsatt at det faste avfallet utgjør en konstant andel av restmassen. Sidetall 49, 110 kr (inkl. mva.) ISBN 82-537-4541-9 ISSN 0806-2056

### Aktuell statistikk og tidsskrifter - AST

**Aktuell utdanningsstatistikk** (AU 2/98). Serien Aktuell utdanningsstatistikk inneholder nøkkeltallspublikasjoner for hele utdanningssektoren og egne publikasjoner for i alt fire sektorer av utdanningssystemet: grunnskoler, videregående skoler, universiteter og høgskoler, og voksenopplæring. I tillegg inneholder den hefter som tar opp ulike aktuelle temaer i utdanningsstatistikken. Aktuell utdanningsstatistikk er finansiert i fellesskap av Statistisk sentralbyrå (SSB) og Kirke-, utdannings- og forskningsdepartementet (KUF ). Både SSB og KUF bidrar med materiale, men SSB har det redaksjonelle ansvaret og står ansvarlig for den faglige kvaliteten. Nr. 2/98 inneholder Utdanning i Norge. Nøkkeltall 1998. Sidetall 30, 50 kr (inkl. mva.) ISSN 1500-4295

**Aktuelle befolkningstall** (AB 1/98). I serien Aktuelle befolkningstall publiseres ny statistikk om sammensetningen av befolkningen og statsborgerskapsendringer, og tall for fødte, døde, flyttinger, inngåtte ekteskap, registrerte partnerskap og oppløste ekteskap. Serien gir tall for landet, landsdeler og fylker, men ikke for kommuner. Kommunetall publiseres i serien NOS Regionalstatistikk. 1/98 inneholder Folkemengd 1. januar 1998 og endringar i 1997. Førebels tal for kommunar. Sidetall 17, 50 kr (inkl. mva.) ISSN 0808-5293

**Bank- og kredittstatistikk. Aktuelle tall** (BK 4/98). Serien inneholder kvartalsvise publikasjoner med balanse, resultatregnskap og nøkkeltall for banker, finansieringsforetak og forsikringsselskaper. Videre gis det kvartalsvise hefter med emisjoner av sertifikater og obligasjoner samt effektive renter på utvalgte verdipapirer, og statistikk over åpnede konkurser. Serien inneholder også annen aktuell kredittmarkedsstatistikk, bl.a. regnskapsstatistikk for Folketrygdfondet, pensjonskasser og -fond og verdipapirfond m.m. Det gis også årlig statistikk over Norges fordringer og gjeld overfor utlandet og finansielle sektorbalanser. Sidetall 24, 45 kr (inkl. mva.) ISSN 0333-1504

Statistisk sentralbyrå
Salg- og abonnementservice
Postboks 1260
N-2201 Kongsvinger

Telefon: 62 88 55 00
Telefaks: 62 88 55 95

**Bygginfo** (BYG 5/98). Tidsskriftet inneholder aktuell statistikk for bygge- og anleggsvirksomhet: byggeareal, ordrer, lønn, byggekostnader, prisindekser, nasjonalregnskapstall, sysselsetting og arbeidskraftundersøkelser. Sidetall 18, 45 kr (inkl. mva.) ISSN 0804-1334

**Månedsstatistikk over utenrikshandelen. Endelige årstall 1997.** Dette heftet inneholder endelige årstall for 1997. Mer omfattende årsstatistikk basert på endelige tall utgis senere i NOS Utenrikshandel. Sidetall 82, 50 kr (inkl. mva.) ISSN 0332-6403

**Månedsstatistikk over utenrikshandelen** (MU 4/98). Heftene gir foreløpige månedstall for innførsel og utførsel av varer og et årlig hefte med endelige årstall i april/mai. Mer omfattende årsstatistikk basert på endelige tall utgis noe senere i NOS Utenrikshandel. Den og heftene har også landsfordeling etter varenummer. De fleste tabellene i månedsheftene bygger på FNs Standard International Trade Classification (SITC Rev. 3). Tabellene 10, 11 og 14 bygger på nomenklaturen HS (Det harmoniserte system). Teksten til varenumrene fins i NOS Statistisk varefortegnelse for utenrikshandelen eller i tolltariffen. Heftene har også verdi-, pris- og volumindekser. Sidetall 90, 50 kr (inkl. mva.) ISSN 0332-6403

**Ukens statistikk** (UKE 19/98, 20/98, 21/98, 22/98). I Ukens statistikk presenteres aktuell statistikk og andre nyheter fra Statistisk sentralbyrå. Heftene inneholder artikler fra hele spekteret av norsk samfunnsliv. Hvert hefte har tabellvedlegg med ny statistikk og nøkkeltall - økonomiske indikatorer for Norge. Oversikt over nye publikasjoner og statistikk som ventes å komme er med i hvert nummer. Fra nr. 6 1998 kommer Konjunkturindikatorer for Norge som vedlegg til Ukens statistikk en gang pr. måned. Sidetall varierende, 30 kr (inkl. mva.) ISSN 0804-0524

**Økonomiske analyser** (ØA 4/98). Økonomiske analyser utgis av Forskningsavdelingen i Statistisk sentralbyrå og utkommer med ni nummer i året. Economic Survey, som kommer fire ganger i året, inneholder utdrag fra Økonomiske analyser. Nr. 4/98 inneholder artiklene: Kilder til konjunktursvingninger i norsk økonomi, Hvordan industristatistikken ble til (1774-1875), Satellittregnskap for petroleumsressursene, Reviderte nasjonalregnskapstall for 1995-1997, Offentlig forvaltnings inntekter og utgifter i 1997, i tillegg til bl.a. en høringsuttalelse om tilgang til helseregistre (NOU 1997:26) og et tabell- og diagramvedlegg. Sidetall 124, 75 kr (inkl. mva.) ISBN 82-537-4485-4 ISSN 0800-4110

## Reprints - REPR

**Befolkningskommisjonen gjennom 50 år/Petter Jakob Bjerve og Helge Brunborg** (REPR 117). Særtrykk fra Tidsskrift for samfunnsforskning, Vol. 39, No. 1, 1998, 78-107. Sidetall 29, ISSN 0800-7500

C 448

Juli/august

Noregs offisielle statistikk

# Regionalstatistikk

6/98

Statistics Norway

Statistisk sentralbyrå

## Møre og Romsdal

**Innhald**

**Emne 10.12**
Vegtrafikkulykker med personskade, 1997

**Emne 12**
Skatterekneskap. Innbetalt og fordelt skatt, januar-juni 1998

*Vedlegg*
*Publikasjonar utsende i juni 1998*

ISSN 0804-2888

*Oslo*
Postboks 8131 Dep
0033 Oslo
Tlf.: 22 86 45 00

*Kongsvinger*
Postboks 1260
2201 Kongsvinger
Tlf.: 62 88 50 00

# Vegtrafikkulykker med personskade i 1997

Talet på politirapporterte vegtrafikkulykker med personskade i Møre og Romsdal gjekk opp frå 437 i 1996 til 461 i 1997. Talet på drepne og skadde var 645 i 1996 og 648 i 1997. Av dette var det 8 drepne i 1996 og 24 i 1997.

I nokre av tabellane er det gitt hovudtal som gjer det mogeleg å samanlikne fylket og heile landet. Møre og Romsdal hadde i 1997 5,3 prosent av alle vegtrafikkulykker med personskade og 7,9 prosent av talet på drepne. Til samanlikning kan ein nemne at fylket 1. januar 1998 hadde 5,4 prosent av dei registrerte kjøretya og 5,5 prosent av folkemengda i landet.

I Ukens statistikk nr. 20/98 finst tilsvarande tabellar for heile landet. Tabellane 3, 4 og 5 er der spesifiserte på politidistrikt og fylke. Publikasjonen NOS Veitrafikkulykker 1997 vil gi meir detaljerte opplysningar for landet under eitt. Publikasjonen vil liggje føre seinare på året.

**Tabell 1. Personar drepne eller skadde i vegtrafikkulykker, etter trafikantgruppe, år og månad. Møre og Romsdal**

| | Ulykker i alt | Drepne i alt | Personar drepne eller skadde | | | | | | | | | |
|---|---|---|---|---|---|---|---|---|---|---|---|---|
| | | | I alt | Bilførarar | Bilpassasjerar | Førarar og passasjerar på | | | | Fotgjengarar | Personar på spark, kjelke og ski | Førarar av traktor mv. |
| | | | | | | Lett motorsykkel | Annan motorsykkel | Moped | Sykkel | | | |
| **Alle ulykker** | | | | | | | | | | | | |
| 1987 | 458 | 21 | 630 | 230 | 191 | 12 | 34 | 37 | 39 | 79 | 2 | 6 |
| 1988 | 425 | 14 | 610 | 251 | 208 | 8 | 14 | 24 | 25 | 74 | 4 | 2 |
| 1989 | 488 | 23 | 676 | 282 | 197 | 8 | 17 | 48 | 31 | 87 | 4 | 2 |
| 1990 | 493 | 15 | 706 | 294 | 234 | 7 | 16 | 35 | 40 | 74 | - | 6 |
| 1991 | 407 | 15 | 545 | 221 | 161 | 6 | 11 | 41 | 36 | 61 | 2 | 6 |
| 1992 | 459 | 19 | 630 | 295 | 185 | 3 | 18 | 31 | 42 | 48 | 3 | 5 |
| 1993 | 446 | 22 | 628 | 286 | 186 | 1 | 17 | 24 | 44 | 57 | 3 | 10 |
| 1994 | 447 | 20 | 613 | 308 | 164 | 1 | 17 | 17 | 37 | 62 | 4 | 3 |
| 1995 | 503 | 8 | 685 | 324 | 183 | 2 | 26 | 31 | 47 | 63 | 5 | 4 |
| 1996 | 437 | 8 | 645 | 277 | 213 | 1 | 31 | 22 | 44 | 49 | 4 | 4 |
| 1997 | 461 | 24 | 648 | 315 | 181 | 2 | 36 | 19 | 33 | 54 | 1 | 7 |
| **1997** | | | | | | | | | | | | |
| Januar | 27 | - | 45 | 22 | 13 | - | - | 1 | 1 | 3 | - | 5 |
| Februar | 25 | 2 | 39 | 18 | 14 | - | - | 1 | 1 | 5 | - | - |
| Mars | 24 | 2 | 38 | 21 | 10 | 1 | - | - | - | 6 | - | - |
| April | 30 | 4 | 46 | 23 | 17 | - | - | 2 | 1 | 3 | - | - |
| Mai | 45 | 2 | 57 | 27 | 13 | - | 7 | 2 | 2 | 5 | - | 1 |
| Juni | 50 | 1 | 65 | 27 | 18 | - | 5 | 3 | 10 | 2 | - | - |
| JUli | 45 | 5 | 59 | 28 | 19 | - | 8 | 1 | 2 | 1 | - | - |
| August | 54 | 2 | 74 | 33 | 18 | - | 9 | 3 | 5 | 5 | 1 | - |
| September | 42 | 2 | 60 | 28 | 16 | - | 4 | 2 | 6 | 4 | - | - |
| Oktober | 43 | 1 | 63 | 33 | 16 | - | 3 | 2 | 3 | 6 | - | - |
| November | 35 | 3 | 44 | 29 | 7 | - | - | 1 | - | 7 | - | - |
| Desember | 41 | - | 58 | 26 | 20 | 1 | - | 1 | 2 | 7 | - | 1 |

**Tabell 2. Personar drepne eller skadde i vegtrafikkulykker, etter trafikantgruppe og veke. 1997. Møre og Romsdal**

| Veke | Ulykker i alt | Drepne i alt | Personar drepne eller skadde: I alt | Bilførarar | Bilpassasjerar | Førarar og passasjerar på: Lett motorsykkel | Annan motorsykkel | Moped | Sykkel | Fotgjengarar | Personar på spark, kjelke og ski | Førarar av traktor mv. |
|---|---|---|---|---|---|---|---|---|---|---|---|---|
| I alt ..... | 461 | 24 | 648 | 315 | 181 | 2 | 36 | 19 | 33 | 54 | 1 | 7 |
| Måndag-søndag | | | | | | | | | | | | |
| (1.1.) - 5.1 | 1 | - | 1 | - | - | - | - | - | - | 1 | - | - |
| 6.1. - 12.1. | 4 | - | 6 | 4 | 1 | - | - | - | - | 1 | - | - |
| 13.1. - 19.1. | 8 | - | 19 | 8 | 6 | - | - | - | - | - | - | 5 |
| 20.1. - 26.1. | 8 | - | 10 | 4 | 4 | - | - | 1 | - | 1 | - | - |
| 27.1. - 2.2. | 8 | - | 11 | 7 | 2 | - | - | - | 1 | 1 | - | - |
| 3.2. - 9.2. | 5 | 2 | 7 | 4 | 1 | - | - | - | - | 2 | - | - |
| 10.2. - 16.2. | 7 | - | 13 | 6 | 6 | - | - | - | - | 1 | - | - |
| 17.2. - 23.2. | 6 | - | 10 | 4 | 4 | - | - | - | 1 | 1 | - | - |
| 24.2. - 2.3. | 5 | - | 7 | 3 | 3 | - | - | 1 | - | - | - | - |
| 3.3. - 9.3. | 6 | - | 11 | 5 | 2 | - | - | - | - | 4 | - | - |
| 10.3. - 16.3. | 9 | 2 | 15 | 9 | 4 | - | - | - | - | 2 | - | - |
| 17.3. - 23.3. | 5 | - | 8 | 6 | 2 | - | - | - | - | - | - | - |
| 24.3. - 30.3. | 3 | - | 3 | - | 2 | 1 | - | - | - | - | - | - |
| 31.3. - 6.4. | 7 | 1 | 11 | 6 | 4 | - | - | 1 | - | - | - | - |
| 7.4. - 13.4. | 8 | 1 | 12 | 5 | 4 | - | - | 1 | - | 2 | - | - |
| 14.4. - 20.4. | 4 | - | 5 | 2 | 3 | - | - | - | - | - | - | - |
| 21.4. - 27.4. | 9 | 1 | 13 | 6 | 5 | - | - | - | 1 | 1 | - | - |
| 28.4. - 4.5. | 8 | 1 | 12 | 9 | 2 | - | - | - | - | 1 | - | - |
| 5.5. - 11.5. | 14 | 1 | 19 | 8 | 5 | - | 4 | - | 1 | 1 | - | - |
| 12.5. - 18.5. | 7 | - | 7 | 4 | 1 | - | 1 | - | - | 1 | - | - |
| 19.5. - 25.5. | 7 | - | 10 | 5 | 2 | - | 2 | - | - | - | - | 1 |
| 26.5. - 1.6. | 12 | 1 | 15 | 6 | 4 | - | - | 2 | 1 | 2 | - | - |
| 2.6. - 8.6. | 10 | - | 12 | 1 | 5 | - | 2 | - | 4 | - | - | - |
| 9.6. - 15.6. | 13 | 1 | 15 | 8 | 2 | - | 1 | 1 | 1 | 2 | - | - |
| 16.6. - 22.6. | 16 | - | 24 | 12 | 8 | - | 1 | - | 3 | - | - | - |
| 23.6. - 29.6. | 10 | - | 13 | 6 | 3 | - | - | 2 | 2 | - | - | - |
| 30.6. - 6.7. | 11 | - | 12 | 5 | 5 | - | 2 | - | - | - | - | - |
| 7.7. - 13.7. | 9 | - | 12 | 6 | 4 | - | 2 | - | - | - | - | - |
| 14.7. - 20.7. | 7 | 1 | 10 | 2 | 3 | - | 4 | - | 1 | - | - | - |
| 21.7. - 27.7. | 13 | 4 | 20 | 12 | 7 | - | - | 1 | - | - | - | - |
| 28.7. - 3.8. | 6 | - | 6 | 3 | - | - | 1 | - | 1 | 1 | - | - |
| 4.8. - 10.8. | 16 | 1 | 22 | 7 | 6 | - | 2 | 2 | 2 | 2 | 1 | - |
| 11.8. - 17.8. | 11 | - | 16 | 4 | 5 | - | 4 | - | 1 | 2 | - | - |
| 18.8. - 24.8. | 14 | - | 17 | 11 | 2 | - | 2 | 1 | 1 | - | - | - |
| 25.8. - 31.8. | 11 | 1 | 15 | 9 | 3 | - | 1 | - | 1 | 1 | - | - |
| 1.9. - 7.9. | 11 | - | 17 | 4 | 8 | - | 2 | - | 2 | 1 | - | - |
| 8.9. - 14.9. | 12 | 1 | 21 | 11 | 8 | - | - | - | 1 | 1 | - | - |
| 15.9. - 21.9. | 10 | 1 | 13 | 8 | 1 | - | - | 1 | 2 | 1 | - | - |
| 22.9. - 28.9. | 8 | - | 8 | 5 | - | - | 1 | 1 | 1 | - | - | - |
| 29.9. - 5.10. | 6 | - | 10 | 3 | 2 | - | 2 | 2 | - | 1 | - | - |
| 6.10.- 12.10 | 12 | - | 15 | 8 | 1 | - | 2 | - | 3 | 1 | - | - |
| 13.10.- 19.10. | 14 | - | 23 | 12 | 8 | - | - | - | - | 3 | - | - |
| 20.10.- 26.10. | 9 | - | 12 | 8 | 4 | - | - | - | - | - | - | - |
| 27.10.- 2.11. | 5 | 1 | 8 | 4 | 2 | - | - | - | - | 2 | - | - |
| 3.11.- 9.11. | 11 | 1 | 13 | 11 | 1 | - | - | - | - | 1 | - | - |
| 10.11.- 16.11. | 7 | 1 | 12 | 6 | 3 | - | - | 1 | - | 2 | - | - |
| 17.11.- 23.11. | 7 | 1 | 7 | 4 | 1 | - | - | - | - | 2 | - | - |
| 24.11.- 30.11. | 10 | - | 12 | 8 | 2 | - | - | - | - | 2 | - | - |
| 1.12.- 7.12. | 12 | - | 19 | 8 | 7 | - | - | 1 | - | 3 | - | - |
| 8.12.- 14.12. | 10 | - | 12 | 6 | 1 | 1 | - | - | 1 | 3 | - | - |
| 15.12.- 21.12. | 9 | - | 9 | 4 | 3 | - | - | - | 1 | 1 | - | - |
| 22.12.- 28.12. | 7 | - | 15 | 6 | 8 | - | - | - | - | - | - | 1 |
| 29.12.-(31.12.) | 3 | - | 3 | 2 | 1 | - | - | - | - | - | - | - |

**Tabell 3. Personar drepne eller skadde i vegtrafikkulykker, etter trafikantgruppe. Politidistrikt/ kommune. 1997. Møre og Romsdal**

| | | | Personar drepne eller skadde | | | | | | | | | |
|---|---|---|---|---|---|---|---|---|---|---|---|---|
| | | | | | | Førarar og passasjerar på | | | | | | |
| | Ulykker i alt | Av dette dødsulykker | I alt | Bilførarar | Bilpassasjerar | Lett motorsykkel | Annan motorsykkel | Moped | Sykkel | Fotgjengarar | Personar på spark, kjelke og ski | Førarar av traktor mv. |
| Heile landet .. | 8765 | 267 | 12126 | 5604 | 3240 | 41 | 680 | 480 | 970 | 1007 | 33 | 71 |
| Fylket ..... | 461 | 21 | 648 | 315 | 181 | 2 | 36 | 19 | 33 | 54 | 1 | 7 |
| Politidistrikt | | | | | | | | | | | | |
| Sunnmøre .... | 239 | 6 | 329 | 167 | 88 | 1 | 13 | 9 | 18 | 33 | - | - |
| Romsdal ..... | 108 | 10 | 151 | 74 | 41 | 1 | 10 | 3 | 7 | 9 | 1 | 5 |
| Nordmøre .... | 114 | 5 | 168 | 74 | 52 | - | 13 | 7 | 8 | 12 | - | 2 |
| Kommune | | | | | | | | | | | | |
| Molde ..... | 45 | 4 | 64 | 29 | 18 | - | 6 | - | 5 | 5 | 1 | - |
| Kristiansund | 20 | 1 | 27 | 12 | 4 | - | 1 | 1 | 3 | 6 | - | - |
| Ålesund ..... | 78 | 1 | 96 | 42 | 22 | - | 3 | 3 | 8 | 18 | - | - |
| Vanylven .... | 8 | - | 10 | 6 | - | - | 3 | - | - | 1 | - | - |
| Sande ..... | 1 | - | 2 | 1 | - | - | - | - | - | 1 | - | - |
| Herøy ..... | 19 | - | 35 | 16 | 15 | - | 2 | 1 | 1 | - | - | - |
| Ulstein ..... | 10 | - | 15 | 8 | 4 | - | - | - | - | 3 | - | - |
| Hareid ..... | 18 | - | 29 | 18 | 6 | - | 2 | 1 | 1 | 1 | - | - |
| Volda ..... | 12 | - | 14 | 4 | 4 | - | 2 | - | 3 | 1 | - | - |
| Ørsta ..... | 12 | 2 | 20 | 8 | 5 | - | - | 3 | - | 4 | - | - |
| Ørskog ..... | 5 | - | 5 | 1 | 3 | - | 1 | - | - | - | - | - |
| Norddal ..... | 2 | - | 2 | 2 | - | - | - | - | - | - | - | - |
| Stranda ..... | 6 | - | 8 | 3 | 3 | - | - | - | 2 | - | - | - |
| Stordal ..... | 3 | - | 3 | 3 | - | - | - | - | - | - | - | - |
| Sykkylven ... | 17 | - | 22 | 12 | 6 | 1 | - | - | 1 | 2 | - | - |
| Skodje ..... | 17 | 2 | 32 | 20 | 12 | - | - | - | - | - | - | - |
| Sula ..... | 13 | 1 | 15 | 11 | 2 | - | - | - | 1 | 1 | - | - |
| Giske ..... | 3 | - | 3 | - | 1 | - | - | 1 | 1 | - | - | - |
| Haram ..... | 14 | - | 17 | 11 | 5 | - | - | - | - | 1 | - | - |
| Vestnes ..... | 10 | 1 | 16 | 9 | 5 | - | 2 | - | - | - | - | - |
| Rauma ..... | 12 | 2 | 21 | 9 | 6 | - | - | 1 | - | - | - | 5 |
| Nesset ..... | 6 | 2 | 7 | 3 | 1 | - | 1 | - | - | 2 | - | - |
| Midsund ..... | 2 | - | 2 | 2 | - | - | - | - | - | - | - | - |
| Sandøy ..... | 1 | - | 1 | - | - | - | - | 1 | - | - | - | - |
| Aukra ..... | 1 | - | 1 | 1 | - | - | - | - | - | - | - | - |
| Fræna ..... | 34 | 1 | 43 | 23 | 13 | 1 | 1 | 1 | 2 | 2 | - | - |
| Eide ..... | 6 | 1 | 8 | 7 | 1 | - | - | - | - | - | - | - |
| Averøy ..... | 13 | 1 | 18 | 6 | 3 | - | 3 | 4 | 1 | - | - | 1 |
| Frei ..... | 11 | 1 | 16 | 7 | 6 | - | 1 | - | 1 | 1 | - | - |
| Gjemnes ..... | 5 | - | 6 | 3 | 1 | - | 2 | - | - | - | - | - |
| Tingvoll .... | 6 | - | 8 | 2 | 2 | - | 2 | - | - | 1 | - | 1 |
| Sunndal ..... | 17 | - | 26 | 12 | 9 | - | - | - | 3 | 2 | - | - |
| Surnadal .... | 12 | - | 17 | 10 | 4 | - | 1 | - | - | 2 | - | - |
| Rindal ..... | 2 | - | 3 | 1 | 2 | - | - | - | - | - | - | - |
| Aure ..... | 8 | - | 10 | 4 | 4 | - | 1 | 1 | - | - | - | - |
| Halsa ..... | 7 | 1 | 17 | 5 | 9 | - | 2 | 1 | - | - | - | - |
| Tustna ..... | 2 | - | 2 | 1 | 1 | - | - | - | - | - | - | - |
| Smøla ..... | 3 | - | 7 | 3 | 4 | - | - | - | - | - | - | - |

**Tabell 4. Personar drepne, etter trafikantgruppe. Politidistrikt/kommune. 1997. Møre og Romsdal**

| | I alt | Bilførarar | | Bil-passasjerar | | Førarar og passasjerar på | | | | Fotgjengarar | | | | Per-son-ar på spark, kjel-ke og ski | Før-arar av trak-tor mv. |
|---|---|---|---|---|---|---|---|---|---|---|---|---|---|---|---|
| | | -24 år | 25- år | -24 år | 25- år | Lett mo-tor syk-kel | An-nan mo-tor-syk-kel | Mo-ped | Syk-kel | -6 år | 7-14 år | 15-64 år | 65- år | | |
| Heile landet . | 303 | 35 | 111 | 19 | 43 | - | 27 | 11 | 11 | 5 | 2 | 11 | 18 | 3 | 7 |
| Fylket ..... | 24 | 5 | 11 | 2 | 1 | - | 3 | - | - | - | 1 | - | 1 | - | - |
| Politidistrikt | | | | | | | | | | | | | | | |
| Sunnmøre .... | 6 | 2 | 2 | - | - | - | 1 | - | - | - | 1 | - | - | - | - |
| Romsdal ..... | 13 | - | 8 | 2 | 1 | - | 1 | - | - | - | - | - | 1 | - | - |
| Nordmøre .... | 5 | 3 | 1 | - | - | - | 1 | - | - | - | - | - | - | - | - |
| Kommune | | | | | | | | | | | | | | | |
| Molde ..... | 4 | - | 3 | - | - | - | 1 | - | - | - | - | - | - | - | - |
| Kristiansund | 1 | 1 | - | - | - | - | - | - | - | - | - | - | - | - | - |
| Ålesund ..... | 1 | - | - | - | - | - | 1 | - | - | - | - | - | - | - | - |
| Ørsta ..... | 2 | - | 1 | - | - | - | - | - | - | - | 1 | - | - | - | - |
| Skodje ..... | 2 | 1 | 1 | - | - | - | - | - | - | - | - | - | - | - | - |
| Sula ..... | 1 | 1 | - | - | - | - | - | - | - | - | - | - | - | - | - |
| Vestnes ..... | 2 | - | 2 | - | - | - | - | - | - | - | - | - | - | - | - |
| Rauma ..... | 4 | - | 1 | 2 | 1 | - | - | - | - | - | - | - | - | - | - |
| Nesset ..... | 2 | - | 1 | - | - | - | - | - | - | - | - | - | 1 | - | - |
| Fræna ..... | 1 | - | 1 | - | - | - | - | - | - | - | - | - | - | - | - |
| Eide ..... | 1 | 1 | - | - | - | - | - | - | - | - | - | - | - | - | - |
| Averøy ..... | 1 | - | - | - | - | - | 1 | - | - | - | - | - | - | - | - |
| Frei ..... | 1 | 1 | - | - | - | - | - | - | - | - | - | - | - | - | - |
| Halsa ..... | 1 | - | 1 | - | - | - | - | - | - | - | - | - | - | - | - |

**Tabell 5. Personar drepne eller skadde, etter alder. Politidistrikt/kommune. 1997. Møre og Romsdal**

| | Personar drepne eller skadde | | | | | | | Personar drepne | | | | | |
|---|---|---|---|---|---|---|---|---|---|---|---|---|---|
| | I alt | -6 år | 7-14 år | 15-24 år | 25-64 år | 65- år | Uopp-gitt alder | I alt | -6 år | 7-14 år | 15-24 år | 25-64 år | 65- år |
| Heile landet | 12126 | 313 | 719 | 3646 | 6034 | 1147 | 267 | 303 | 12 | 7 | 75 | 137 | 72 |
| Fylket ..... | 648 | 16 | 50 | 225 | 269 | 71 | 17 | 24 | 1 | 1 | 7 | 11 | 4 |
| Politidistrikt | | | | | | | | | | | | | |
| Sunnmøre .... | 329 | 5 | 24 | 123 | 136 | 33 | 8 | 6 | - | 1 | 2 | 3 | - |
| Romsdal ..... | 151 | 8 | 10 | 45 | 66 | 16 | 6 | 13 | 1 | - | 2 | 6 | 4 |
| Nordmøre .... | 168 | 3 | 16 | 57 | 67 | 22 | 3 | 5 | - | - | 3 | 2 | - |
| Kommune | | | | | | | | | | | | | |
| Molde ..... | 64 | 3 | 3 | 15 | 31 | 10 | 2 | 4 | - | - | - | 2 | 2 |
| Kristiansund | 27 | 2 | 3 | 6 | 12 | 3 | 1 | 1 | - | - | 1 | - | - |
| Ålesund ..... | 96 | 3 | 11 | 24 | 44 | 14 | - | 1 | - | - | - | 1 | - |
| Vanylven .... | 10 | - | - | 1 | 8 | 1 | - | - | - | - | - | - | - |
| Sande ..... | 2 | - | - | - | - | 2 | - | - | - | - | - | - | - |
| Herøy ..... | 35 | 1 | 1 | 17 | 13 | 3 | - | - | - | - | - | - | - |
| Ulstein ..... | 15 | - | 1 | 10 | 3 | - | 1 | - | - | - | - | - | - |
| Hareid ..... | 29 | 1 | 2 | 7 | 16 | 1 | 2 | - | - | - | - | - | - |
| Volda ..... | 14 | - | 1 | 11 | 1 | 1 | - | - | - | - | - | - | - |
| Ørsta ..... | 20 | - | 2 | 8 | 6 | 4 | - | 2 | - | 1 | - | 1 | - |
| Ørskog ..... | 5 | - | - | 2 | 2 | 1 | - | - | - | - | - | - | - |
| Norddal ..... | 2 | - | - | 1 | 1 | - | - | - | - | - | - | - | - |
| Stranda ..... | 8 | - | - | 6 | 2 | - | - | - | - | - | - | - | - |
| Stordal ..... | 3 | - | - | 1 | 2 | - | - | - | - | - | - | - | - |
| Sykkylven ... | 22 | - | 1 | 10 | 10 | - | 1 | - | - | - | - | - | - |
| Skodje ..... | 32 | - | 1 | 12 | 16 | 1 | 2 | 2 | - | - | 1 | 1 | - |
| Sula ..... | 15 | - | 2 | 3 | 7 | 2 | 1 | 1 | - | - | 1 | - | - |
| Giske ..... | 3 | - | 2 | 1 | - | - | - | - | - | - | - | - | - |
| Haram ..... | 17 | - | - | 9 | 5 | 3 | - | - | - | - | - | - | - |
| Vestnes ..... | 16 | 1 | 1 | 3 | 11 | - | - | 2 | - | - | - | 2 | - |
| Rauma ..... | 21 | 1 | 1 | 7 | 10 | - | 2 | 4 | 1 | - | 2 | 1 | - |
| Nesset ..... | 7 | - | 1 | 1 | 2 | 1 | 2 | 2 | - | - | - | 1 | 1 |
| Midsund ..... | 2 | - | - | 1 | 1 | - | - | - | - | - | - | - | - |
| Sandøy ..... | 1 | - | - | 1 | - | - | - | - | - | - | - | - | - |
| Aukra ..... | 1 | - | - | 1 | - | - | - | - | - | - | - | - | - |
| Fræna ..... | 43 | 3 | 4 | 17 | 11 | 5 | 3 | 1 | - | - | - | - | 1 |
| Eide ..... | 8 | 1 | - | 3 | 2 | 2 | - | 1 | - | - | 1 | - | - |
| Averøy ..... | 18 | - | 3 | 6 | 8 | 1 | - | 1 | - | - | - | 1 | - |
| Frei ..... | 16 | - | 3 | 3 | 9 | 1 | - | 1 | - | - | 1 | - | - |
| Gjemnes ..... | 6 | - | - | 1 | 5 | - | - | - | - | - | - | - | - |
| Tingvoll .... | 8 | - | 1 | 4 | 2 | 1 | - | - | - | - | - | - | - |
| Sunndal ..... | 26 | - | 3 | 6 | 10 | 7 | - | - | - | - | - | - | - |
| Surnadal .... | 17 | - | 1 | 7 | 7 | 2 | - | - | - | - | - | - | - |
| Rindal ..... | 3 | - | - | 2 | - | 1 | - | - | - | - | - | - | - |
| Aure ..... | 10 | - | - | 4 | 4 | 2 | - | - | - | - | - | - | - |
| Halsa ..... | 17 | - | - | 10 | 7 | - | - | 1 | - | - | - | 1 | - |
| Tustna ..... | 2 | - | 1 | - | 1 | - | - | - | - | - | - | - | - |
| Smøla ..... | 7 | - | 1 | 4 | - | 2 | - | - | - | - | - | - | - |

**Tabell 6. Personar drepne eller skadde, etter trafikantgruppe og alder. 1997. Møre og Romsdal**

| Alder | Drepne og skadde i Heile landet | Drepne og skadde i Fylket | Bilførarar | Bilpassasjerar | Førarar og passasjerar på Lett motorsykkel | Annan motorsykkel | Moped | Sykkel | Fotgjengarar | Personar på spark, kjelke og ski | Førarar av traktor mv. |
|---|---|---|---|---|---|---|---|---|---|---|---|
| | | | | Personar drepne eller skadde | | | | | | | |
| I alt ..... | 12126 | 648 | 315 | 181 | 2 | 36 | 19 | 33 | 54 | 1 | 7 |
| - 6 år .... | 313 | 16 | - | 11 | - | - | - | 1 | 4 | - | - |
| 7 - 14 " .... | 719 | 50 | - | 17 | - | - | 2 | 16 | 14 | 1 | - |
| 15 - 19 " .... | 1860 | 130 | 49 | 55 | 2 | 1 | 12 | 4 | 6 | - | 1 |
| 20 - 24 " .... | 1786 | 95 | 56 | 25 | - | 7 | 1 | 3 | 1 | - | 2 |
| 25 - 29 " .... | 1444 | 74 | 43 | 19 | - | 10 | - | - | - | - | 2 |
| 30 - 34 " .... | 1059 | 43 | 23 | 9 | - | 6 | - | 3 | 2 | - | - |
| 35 - 39 " .... | 786 | 31 | 19 | 3 | - | 4 | 1 | - | 4 | - | - |
| 40 - 44 " .... | 725 | 33 | 18 | 9 | - | 3 | - | 2 | 1 | - | - |
| 45 - 49 " .... | 652 | 18 | 13 | 1 | - | 2 | 1 | 1 | - | - | - |
| 50 - 54 " .... | 587 | 34 | 22 | 6 | - | 2 | 1 | - | 2 | - | 1 |
| 55 - 59 " .... | 453 | 20 | 17 | - | - | - | - | 1 | 2 | - | - |
| 60 - 64 " .... | 328 | 16 | 11 | 3 | - | - | - | - | 2 | - | - |
| 65 - 69 " .... | 291 | 15 | 8 | 5 | - | - | - | 1 | 1 | - | - |
| 70 - 74 " .... | 329 | 17 | 7 | 7 | - | - | - | 1 | 2 | - | - |
| 75 - 79 " .... | 286 | 23 | 14 | 1 | - | - | 1 | - | 7 | - | - |
| 80 - " .... | 241 | 16 | 8 | 3 | - | - | - | - | 5 | - | - |
| Uoppgitt alder | 267 | 17 | 7 | 7 | - | 1 | - | - | 1 | - | 1 |
| | | | | | Personar drepne | | | | | | |
| I alt ..... | 303 | 24 | 16 | 3 | - | 3 | - | - | 2 | - | - |
| - 6 år .... | 12 | 1 | - | 1 | - | - | - | - | - | - | - |
| 7 - 14 " .... | 7 | 1 | - | - | - | - | - | - | 1 | - | - |
| 15 - 19 " .... | 42 | 2 | 2 | - | - | - | - | - | - | - | - |
| 20 - 24 " .... | 33 | 5 | 3 | 2 | - | - | - | - | - | - | - |
| 25 - 29 " .... | 37 | 4 | 1 | - | - | 3 | - | - | - | - | - |
| 30 - 34 " .... | 13 | 1 | 1 | - | - | - | - | - | - | - | - |
| 35 - 39 " .... | 17 | 1 | 1 | - | - | - | - | - | - | - | - |
| 40 - 44 " .... | 7 | - | - | - | - | - | - | - | - | - | - |
| 45 - 49 " .... | 11 | 1 | 1 | - | - | - | - | - | - | - | - |
| 50 - 54 " .... | 28 | 3 | 3 | - | - | - | - | - | - | - | - |
| 55 - 59 " .... | 11 | - | - | - | - | - | - | - | - | - | - |
| 60 - 64 " .... | 13 | 1 | 1 | - | - | - | - | - | - | - | - |
| 65 - 69 " .... | 11 | 1 | 1 | - | - | - | - | - | - | - | - |
| 70 - 74 " .... | 18 | 1 | - | - | - | - | - | - | 1 | - | - |
| 75 - 79 " .... | 22 | 1 | 1 | - | - | - | - | - | - | - | - |
| 80 - " .... | 21 | 1 | 1 | - | - | - | - | - | - | - | - |

**Tabell 7. Personar drepne eller skadde i vegtrafikkulykker, etter trafikantgruppe, bustadstrøk og ulykkesgruppe. 1997. Møre og Romsdal**

| Bustadsstrøk og ulykkesgruppe | Ulykker i Heile landet | Ulykker i Fylket | Ulykker i I alt | Bil førarar | Bilpassasjerar | Førarar og passasjerar på Lett motorsykkel | Annan motorsykkel | Moped | Sykkel | Fotgjengarar | Personar på spark, kjelke og ski | Førarar av traktor mv. |
|---|---|---|---|---|---|---|---|---|---|---|---|---|
| | Personar drepne eller skadde | | | | | | | | | | | |
| Alle ulykker i alt ..... | 8765 | 461 | 648 | 315 | 181 | 2 | 36 | 19 | 33 | 54 | 1 | 7 |
| A. Påkjøring bakfrå ..... | 1194 | 41 | 63 | 39 | 21 | - | 1 | - | 1 | 1 | - | - |
| B. Andre ulykker med same kjøreretning ..... | 231 | 8 | 15 | 8 | 4 | - | 1 | - | 2 | - | - | - |
| C. Møting ved forbikjøring ..... | 82 | 5 | 11 | 7 | 3 | - | 1 | - | - | - | - | - |
| D. Andre møteulykker ..... | 1158 | 64 | 119 | 69 | 43 | - | 2 | 2 | 3 | - | - | - |
| E. Same og motsett kjøreretning med avsvinging ..... | 993 | 55 | 71 | 44 | 12 | 1 | 7 | 2 | 5 | - | - | - |
| F. Kryssande kjøreretning ..... | 1359 | 59 | 72 | 28 | 15 | 1 | 3 | 9 | 16 | - | - | - |
| G. Fotgjengar kryssa kjørebanen ..... | 641 | 33 | 37 | 1 | - | - | - | 1 | - | 35 | - | - |
| H. Fotgjengar gjekk langsmed eller var i kjørebanen ..... | 273 | 15 | 16 | - | - | - | - | - | - | 16 | - | - |
| I. Ulykker med akande o.l. | 45 | 1 | 1 | - | - | - | - | - | - | - | 1 | - |
| J. Einsleg kjørety utfor vegen ..... | 2200 | 152 | 211 | 111 | 77 | - | 11 | 4 | 1 | - | - | 7 |
| K. Einsleg kjørety velta i kjørebanen. Påkjøring av dyr, parkerte bilar mv. ..... | 417 | 20 | 24 | 5 | 4 | - | 10 | 1 | 4 | - | - | - |
| L. Andre ulykker ..... | 172 | 8 | 8 | 3 | 2 | - | - | - | 1 | 2 | - | - |
| | Personar drepne | | | | | | | | | | | |
| Dødsulykker i alt ..... | 267 | 21 | 24 | 16 | 3 | - | 3 | - | - | 2 | - | - |
| Ulykkesgruppe A..... | 4 | - | - | - | - | - | - | - | - | - | - | - |
| " B..... | 2 | - | - | - | - | - | - | - | - | - | - | - |
| " C..... | 5 | 2 | 2 | 1 | - | - | 1 | - | - | - | - | - |
| " D..... | 90 | 10 | 11 | 11 | - | - | - | - | - | - | - | - |
| " E..... | 8 | - | - | - | - | - | - | - | - | - | - | - |
| " F..... | 23 | - | - | - | - | - | - | - | - | - | - | - |
| " G..... | 22 | 1 | 1 | - | - | - | - | - | - | 1 | - | - |
| " H..... | 9 | 1 | 1 | - | - | - | - | - | - | 1 | - | - |
| " I..... | 3 | - | - | - | - | - | - | - | - | - | - | - |
| " J..... | 83 | 7 | 9 | 4 | 3 | - | 2 | - | - | - | - | - |
| " K..... | 10 | - | - | - | - | - | - | - | - | - | - | - |
| " L..... | 8 | - | - | - | - | - | - | - | - | - | - | - |

**Tabell 7. Personar drepne eller skadde i vegtrafikkulykker, etter trafikantgruppe, bustadstrøk og ulykkesgruppe. 1997.** (framh.) **Møre og Romsdal**

| Bustadstrøk og ulykkesgruppe | Ulykker i Heie landet | Ulykker i Fylket I alt | Førarar og passasjerar på: Bil førarar | Bil-passasjerar | Lett motorsykkel | Annan motorsykkel | Moped | Sykkel | Fotgjengarar | Personar på spark, kjelke og ski | Førarar av traktor mv. |
|---|---|---|---|---|---|---|---|---|---|---|---|
| | Personar drepne eller skadde | | | | | | | | | | |
| Ulykker i tettbygd område i alt .... | 3670 | 174 | 220 | 87 | 40 | 1 | 13 | 13 | 25 | 39 | 1 | 1 |
| A. Påkjøring bakfrå ..... | 510 | 18 | 30 | 18 | 10 | - | - | - | 1 | 1 | - | - |
| B. Andre ulykker med same kjøreretning ..... | 64 | 4 | 5 | 2 | - | - | 1 | - | 2 | - | - | - |
| C. Møting ved forbikjøring ..... | 15 | - | - | - | - | - | - | - | - | - | - | - |
| D. Andre møteulykker ..... | 287 | 11 | 19 | 12 | 5 | - | - | - | 2 | - | - | - |
| E. Same og motsett kjøreretning med avsvinging ..... | 520 | 33 | 39 | 24 | 4 | - | 5 | 2 | 4 | - | - | - |
| F. Kryssande kjøreretning ..... | 889 | 38 | 50 | 16 | 11 | 1 | 2 | 8 | 12 | - | - | - |
| G. Fotgjengar kryssa kjørebanen ..... | 515 | 28 | 31 | - | - | - | - | 1 | - | 30 | - | - |
| H. Fotgjengar gjekk langsmed eller var i kjørebanen ..... | 159 | 7 | 7 | - | - | - | - | - | - | 7 | - | - |
| I. Ulykker med akande o.l. | 28 | 1 | 1 | - | - | - | - | - | - | - | 1 | - |
| J. Einsleg kjørety utfor vegen ..... | 431 | 24 | 28 | 14 | 8 | - | 3 | 2 | - | - | - | 1 |
| K. Einsleg kjørety velta i kjørebanen. Påkjøring av dyr, parkerte bilar mv. ..... | 153 | 5 | 5 | - | - | - | 2 | - | 3 | - | - | - |
| L. Andre ulykker ..... | 99 | 5 | 5 | 1 | 2 | - | - | - | 1 | 1 | - | - |
| | Personar drepne | | | | | | | | | | |
| Dødsulykker i tettbygd område i alt .... | 57 | 5 | 6 | 6 | - | - | - | - | - | - | - | - |
| Ulykkesgruppe A..... | 1 | - | - | - | - | - | - | - | - | - | - | - |
| " B..... | - | - | - | - | - | - | - | - | - | - | - | - |
| " C..... | - | - | - | - | - | - | - | - | - | - | - | - |
| " D..... | 10 | 3 | 4 | 4 | - | - | - | - | - | - | - | - |
| " E..... | 1 | - | - | - | - | - | - | - | - | - | - | - |
| " F..... | 6 | - | - | - | - | - | - | - | - | - | - | - |
| " G..... | 10 | - | - | - | - | - | - | - | - | - | - | - |
| " H..... | 3 | - | - | - | - | - | - | - | - | - | - | - |
| " I..... | 1 | - | - | - | - | - | - | - | - | - | - | - |
| " J..... | 19 | 2 | 2 | 2 | - | - | - | - | - | - | - | - |
| " K..... | 3 | - | - | - | - | - | - | - | - | - | - | - |
| " L..... | 3 | - | - | - | - | - | - | - | - | - | - | - |

**Tabell 7. Personar drepne eller skadde i vegtrafikkulykker, etter trafikantgruppe, bustadstrøk og ulykkesgruppe. 1997.**
(framh.) **Møre og Romsdal**

| Bustadstrøk og ulykkesgruppe | Ulykker i Heile landet | Ulykker i Fylket | Ulykker i I alt | Førarar og passasjerar på: Bil førarar | Bil-passasjerar | Lett motorsykkel | Annan motorsykkel | Moped | Sykkel | Fotgjengarar | Personar på spark, kjelke og ski | Førarar av traktor mv. |
|---|---|---|---|---|---|---|---|---|---|---|---|---|
| | | | | | | | Personar drepne eller skadde | | | | | |
| Ulykker utanfor tettbygd område i alt .... | 4673 | 263 | 399 | 211 | 136 | 1 | 20 | 5 | 7 | 13 | - | 6 |
| A. Påkjøring bakfrå ..... | 596 | 21 | 30 | 19 | 10 | - | 1 | - | - | - | - | - |
| B. Andre ulykker med same kjøreretning ..... | 156 | 4 | 10 | 6 | 4 | - | - | - | - | - | - | - |
| C. Møting ved forbikjøring ..... | 66 | 4 | 9 | 5 | 3 | - | 1 | - | - | - | - | - |
| D. Andre møteulykker ..... | 836 | 50 | 97 | 55 | 38 | - | 2 | 1 | 1 | - | - | - |
| E. Same og motsett kjøreretning med avsvinging ..... | 412 | 19 | 29 | 17 | 8 | 1 | 2 | - | 1 | - | - | - |
| F. Kryssande kjøreretning ..... | 410 | 18 | 19 | 11 | 4 | - | - | 1 | 3 | - | - | - |
| G. Fotgjengar kryssa kjørebanen ..... | 95 | 4 | 5 | 1 | - | - | - | - | - | 4 | - | - |
| H. Fotgjengar gjekk langsmed eller var i kjørebanen ..... | 98 | 7 | 8 | - | - | - | - | - | - | 8 | - | - |
| I. Ulykker med akande o.l. | 17 | - | - | - | - | - | - | - | - | - | - | - |
| J. Einsleg kjørety utfor vegen ..... | 1690 | 119 | 172 | 90 | 65 | - | 8 | 2 | 1 | - | - | 6 |
| K. Einsleg kjørety velta i kjørebanen. Påkjøring av dyr, parkerte bilar mv. ..... | 238 | 14 | 17 | 5 | 4 | - | 6 | 1 | 1 | - | - | - |
| L. Andre ulykker ..... | 59 | 3 | 3 | 2 | - | - | - | - | - | 1 | - | - |
| | | | | | | | Personar drepne | | | | | |
| Dødsulykker utanfor tettbygd område i alt .... | 207 | 16 | 18 | 10 | 3 | - | 3 | - | - | 2 | - | - |
| Ulykkesgruppe A..... | 3 | - | - | - | - | - | - | - | - | - | - | - |
| " B..... | 2 | - | - | - | - | - | - | - | - | - | - | - |
| " C..... | 5 | 2 | 2 | 1 | - | - | 1 | - | - | - | - | - |
| " D..... | 79 | 7 | 7 | 7 | - | - | - | - | - | - | - | - |
| " E..... | 7 | - | - | - | - | - | - | - | - | - | - | - |
| " F..... | 17 | - | - | - | - | - | - | - | - | - | - | - |
| " G..... | 12 | 1 | 1 | - | - | - | - | - | - | 1 | - | - |
| " H..... | 6 | 1 | 1 | - | - | - | - | - | - | 1 | - | - |
| " I..... | 2 | - | - | - | - | - | - | - | - | - | - | - |
| " J..... | 63 | 5 | 7 | 2 | 3 | - | 2 | - | - | - | - | - |
| " K..... | 7 | - | - | - | - | - | - | - | - | - | - | - |
| " L..... | 4 | - | - | - | - | - | - | - | - | - | - | - |
| | | | | | | | Personar drepne eller skadde | | | | | |
| Ulykker med uoppgitt om busett område i alt ..... | 422 | 24 | 29 | 17 | 5 | - | 3 | 1 | 1 | 2 | - | - |
| | | | | | | | Personar drepne | | | | | |
| Dødsulykker med uoppgitt om busett område i alt ... | 3 | - | - | - | - | - | - | - | - | - | - | - |

# Skatterekneskap. Innbetalt og fordelt skatt januar - juni 1998

Statistisk sentralbyrå sin skatterekneskapsstatistikk byggjer på den månadlege skatterekneskapen over innbetalte og fordelte skattar, som føres av alle kommunekasserarane i landet. Innkrevinga er felles for kommunale, fylkeskommunale og statlege skattar, derfor navnet 'fellesinnkrevinga'. Avgiftene til folketrygden (medlems- og arbeidsgivaravgift) er ein del av fellesinnkrevinga, eit unntak er den såkalla sentralt utrekna arbeidsgivaravgifta for statstilsette. Det er eigne ordningar for innkreving av oljeskattar. SSB får oppgåvene frå Skattedirektoratet.

Innbetalt skatt frå skatteytarane og arbeidsgivarane blir, etter fråtrekk for marginalavsettingane, fordelt på ulike skattekreditorar ved bruk av kalkulerte fordelingstal. Korrigeringar som følge av endra nøklar for fordeling mellom skattekreditorane er bare delvis innarbeidd i den løpande statistikken, særlig gjeld dette korreksjonane som skattefutane gjer.
Denne feilkjelden medfører at det finst avvik mellom oppgåvene frå statistikken og opplysningane hos kommunekasserarane/skattefutane.

Tabellane inneheld tal for skatteinngangen januar - juni, og for juni månad. Vidare blir det vist endringstal i høve til same perioden året før. Tal for heile landet blir gitt i Ukens Statistikk.

**Tabell 1. Innbetalt og fordelt skatt, januar - juni 1998 Mill. Kr.**

| Nr. | Kommune | Skatte-inngang i alt | Ordinær skatt til primær-kom-munen | Medlems-avgift til folke-trygden | Arbeids-giver-avgift til folke-trygden | Ordinær skatt til fylkes-kom-munen | Rest: Olje-skatt, inn-tekts-skatt stat, felles-skatt mv. | Endring i prosent i forhold til samme periode året før: Skatte-inngang i alt | Ordinær skatt til primær-kom-munen | Ordinær skatt til fylkes-kom-munen |
|---|---|---|---|---|---|---|---|---|---|---|
| 15 | Møre og Romsdal ..... | 6 090.5 | 1 325.6 | 1 135.5 | 1 182.0 | 702.7 | 1 744.7 | 8.3 | 2.1 | 3.7 |
| 1502 | Molde ..... | 722.4 | 133.9 | 118.1 | 215.0 | 72.6 | 182.7 | 8.4 | 1.9 | 2.8 |
| 1503 | Kristiansund ..... | 416.7 | 87.4 | 77.9 | 88.5 | 47.8 | 115.0 | 8.4 | 2.1 | 3.7 |
| 1504 | Ålesund ..... | 1 193.8 | 236.9 | 196.7 | 257.2 | 130.0 | 373.0 | 11.1 | 3.4 | 1.7 |
| 1511 | Vanylven ..... | 87.1 | 20.8 | 16.2 | 10.6 | 10.7 | 28.8 | 8.8 | 5.5 | 8.9 |
| 1514 | Sande ..... | 62.4 | 15.1 | 13.9 | 8.4 | 7.9 | 17.0 | 7.4 | 1.2 | 4.7 |
| 1515 | Herøy ..... | 254.6 | 60.4 | 49.4 | 36.1 | 32.9 | 75.8 | 15.6 | 9.2 | 9.0 |
| 1516 | Ulstein ..... | 206.4 | 42.2 | 34.4 | 53.9 | 22.2 | 53.7 | 13.8 | 8.2 | 9.4 |
| 1517 | Hareid ..... | 106.2 | 23.0 | 22.1 | 17.5 | 12.6 | 30.9 | 8.9 | 0.4 | 1.6 |
| 1519 | Volda ..... | 167.6 | 39.3 | 35.5 | 24.5 | 20.5 | 47.9 | 7.3 | 1.6 | 2.6 |
| 1520 | Ørsta ..... | 213.6 | 50.0 | 43.0 | 35.0 | 25.8 | 59.8 | 6.8 | - | 5.3 |
| 1523 | Ørskog ..... | 45.7 | 10.9 | 9.1 | 7.0 | 5.5 | 13.3 | -6.0 | -14.3 | -5.6 |
| 1524 | Norddal ..... | 40.9 | 12.6 | 7.4 | 5.5 | 5.3 | 10.1 | 1.9 | -8.6 | 19.8 |
| 1525 | Stranda ..... | 117.1 | 27.4 | 22.3 | 18.3 | 14.3 | 34.8 | 11.8 | 5.1 | 10.9 |
| 1526 | Stordal ..... | 28.7 | 6.3 | 5.4 | 7.7 | 3.0 | 6.3 | 6.1 | 3.8 | 6.8 |
| 1528 | Sykkylven ..... | 206.3 | 41.7 | 35.1 | 43.9 | 21.9 | 63.7 | 9.1 | 2.6 | 5.1 |
| 1529 | Skodje ..... | 75.6 | 16.3 | 15.9 | 13.9 | 8.8 | 20.7 | 6.3 | 0.7 | 1.8 |
| 1531 | Sula ..... | 173.6 | 37.1 | 33.0 | 30.7 | 20.1 | 52.7 | 12.9 | 5.4 | 7.4 |
| 1532 | Giske ..... | 139.9 | 32.8 | 30.9 | 18.5 | 17.9 | 39.8 | 12.5 | 7.3 | 5.5 |
| 1534 | Haram ..... | 218.0 | 48.3 | 42.0 | 36.8 | 25.9 | 65.0 | 10.5 | 5.0 | 4.9 |
| 1535 | Vestnes ..... | 145.3 | 30.5 | 28.8 | 32.6 | 16.1 | 37.3 | -0.6 | -6.5 | -3.8 |
| 1539 | Rauma ..... | 172.3 | 40.9 | 31.4 | 24.9 | 20.5 | 54.5 | 5.4 | -0.6 | 3.6 |
| 1543 | Nesset ..... | 63.2 | 18.5 | 12.3 | 7.5 | 8.2 | 16.7 | 7.1 | 6.2 | 13.9 |
| 1545 | Midsund ..... | 45.8 | 11.5 | 9.1 | 5.7 | 6.1 | 13.3 | 6.3 | 5.3 | 6.9 |
| 1546 | Sandøy ..... | 37.3 | 8.9 | 7.0 | 5.1 | 4.7 | 11.7 | 8.5 | 3.6 | 2.5 |
| 1547 | Aukra ..... | 60.2 | 14.2 | 12.7 | 8.7 | 7.6 | 16.9 | -6.2 | -10.8 | -7.9 |
| 1548 | Fræna ..... | 193.6 | 44.2 | 41.8 | 30.7 | 23.6 | 53.3 | 7.0 | 1.8 | 2.3 |
| 1551 | Eide ..... | 65.0 | 14.6 | 13.6 | 10.5 | 7.8 | 18.5 | 7.0 | 0.6 | 2.1 |
| 1554 | Averøy ..... | 117.9 | 26.2 | 23.8 | 19.8 | 14.0 | 34.1 | 7.7 | 2.3 | -0.3 |
| 1556 | Frei ..... | 97.4 | 22.1 | 23.5 | 10.1 | 12.5 | 29.3 | 5.3 | 0.5 | -5.8 |
| 1557 | Gjemnes ..... | 46.7 | 11.8 | 10.9 | 4.9 | 6.2 | 12.8 | 4.4 | -4.7 | 2.3 |
| 1560 | Tingvoll ..... | 50.0 | 12.3 | 11.4 | 6.6 | 6.4 | 13.4 | 0.7 | -5.9 | -1.2 |
| 1563 | Sunndal ..... | 199.6 | 44.8 | 34.2 | 39.8 | 22.7 | 58.2 | -0.2 | -0.5 | -1.1 |
| 1566 | Surnadal ..... | 127.0 | 30.4 | 23.6 | 21.3 | 15.0 | 36.7 | 6.5 | -3.8 | 6.3 |
| 1567 | Rindal ..... | 41.4 | 10.9 | 7.8 | 6.8 | 5.1 | 10.7 | 2.0 | -8.7 | 4.5 |
| 1569 | Aure ..... | 59.2 | 17.7 | 13.6 | 7.1 | 8.4 | 12.4 | 12.0 | 15.9 | 30.0 |
| 1571 | Halsa ..... | 34.5 | 8.9 | 7.5 | 5.2 | 4.3 | 8.6 | 9.5 | 7.3 | 14.4 |
| 1572 | Tustna ..... | 15.6 | 4.0 | 3.7 | 2.0 | 2.0 | 3.9 | 0.4 | -5.9 | 1.1 |
| 1573 | Smøla ..... | 41.6 | 10.9 | 10.2 | 3.3 | 5.7 | 11.5 | 5.1 | 2.9 | 7.7 |

**Tabell 2. Innbetalt og fordelt skatt, juni 1998 Mill. Kr.**

| Nr. | Kommune | Skatte-inngang i alt | Ordinær skatt til primær-kom-munen | Medlems-avgift til folke-trygden | Arbeids-giver-avgift til folke-trygden | Ordinær skatt til fylkes-kom-munen | Rest: Olje-skatt, inn-tekts-skatt stat, felles-skatt mv. |
|---|---|---|---|---|---|---|---|
| 15 | Møre og Romsdal ..... | 106.0 | 23.8 | 20.7 | 10.7 | 12.8 | 38.0 |
| 1502 | Molde ..... | 5.8 | 1.4 | 1.3 | 0.8 | 0.7 | 1.6 |
| 1503 | Kristiansund ..... | 4.4 | 1.0 | 0.9 | 0.6 | 0.6 | 1.2 |
| 1504 | Ålesund ..... | 13.0 | 2.9 | 2.6 | 2.1 | 1.6 | 3.7 |
| 1511 | Vanylven ..... | 1.2 | 0.3 | 0.3 | 0.1 | 0.2 | 0.3 |
| 1514 | Sande ..... | 1.8 | 0.4 | 0.4 | 0.2 | 0.2 | 0.5 |
| 1515 | Herøy ..... | 12.9 | 3.5 | 2.9 | 0.2 | 1.9 | 4.4 |
| 1516 | Ulstein ..... | 0.6 | 0.2 | 0.2 | - | 0.1 | 0.2 |
| 1517 | Hareid ..... | 1.6 | 0.4 | 0.4 | 0.2 | 0.2 | 0.4 |
| 1519 | Volda ..... | 1.4 | 0.4 | 0.4 | - | 0.2 | 0.4 |
| 1520 | Ørsta ..... | 2.7 | 0.6 | 0.6 | 0.5 | 0.3 | 0.7 |
| 1523 | Ørskog ..... | 0.8 | 0.2 | 0.2 | - | 0.1 | 0.2 |
| 1524 | Norddal ..... | 0.7 | 0.2 | 0.1 | - | 0.1 | 0.2 |
| 1525 | Stranda ..... | 1.9 | 0.4 | 0.4 | 0.4 | 0.2 | 0.4 |
| 1526 | Stordal ..... | 0.3 | 0.1 | 0.1 | 0.1 | - | - |
| 1528 | Sykkylven ..... | 8.2 | 0.4 | 0.4 | 0.3 | 0.2 | 6.8 |
| 1529 | Skodje ..... | 1.2 | 0.2 | 0.2 | 0.4 | 0.1 | 0.3 |
| 1531 | Sula ..... | 2.4 | 0.4 | 0.3 | 1.1 | 0.2 | 0.4 |
| 1532 | Giske ..... | 8.0 | 2.0 | 1.9 | 0.4 | 1.1 | 2.6 |
| 1534 | Haram ..... | 10.4 | 2.1 | 0.9 | 0.1 | 1.2 | 6.1 |
| 1535 | Vestnes ..... | 1.8 | 0.4 | 0.4 | 0.3 | 0.2 | 0.5 |
| 1539 | Rauma ..... | 1.6 | 0.4 | 0.4 | 0.1 | 0.2 | 0.5 |
| 1543 | Nesset ..... | 0.9 | 0.2 | 0.2 | 0.1 | 0.1 | 0.2 |
| 1545 | Midsund ..... | 1.6 | 0.4 | 0.4 | 0.1 | 0.2 | 0.5 |
| 1546 | Sandøy ..... | 1.3 | 0.4 | 0.3 | - | 0.2 | 0.5 |
| 1547 | Aukra ..... | 1.3 | 0.3 | 0.3 | 0.3 | 0.1 | 0.3 |
| 1548 | Fræna ..... | 5.1 | 1.3 | 1.3 | 0.4 | 0.7 | 1.5 |
| 1551 | Eide ..... | 2.4 | 0.4 | 0.4 | 0.9 | 0.2 | 0.5 |
| 1554 | Averøy ..... | 2.9 | 0.7 | 0.7 | 0.1 | 0.4 | 1.0 |
| 1556 | Frei ..... | 1.2 | 0.3 | 0.3 | 0.2 | 0.2 | 0.3 |
| 1557 | Gjemnes ..... | 0.9 | 0.2 | 0.2 | - | 0.1 | 0.3 |
| 1560 | Tingvoll ..... | 0.5 | 0.1 | 0.1 | - | 0.1 | 0.1 |
| 1563 | Sunndal ..... | 0.8 | 0.1 | 0.1 | 0.4 | 0.1 | 0.1 |
| 1566 | Surnadal ..... | 1.1 | 0.3 | 0.3 | 0.1 | 0.1 | 0.3 |
| 1567 | Rindal ..... | 0.3 | 0.1 | 0.1 | - | - | 0.1 |
| 1569 | Aure ..... | 0.9 | 0.3 | 0.2 | 0.1 | 0.1 | 0.2 |
| 1571 | Halsa ..... | 0.3 | 0.1 | 0.1 | - | - | 0.1 |
| 1572 | Tustna ..... | 0.2 | 0.1 | 0.1 | - | - | 0.1 |
| 1573 | Smøla ..... | 1.8 | 0.5 | 0.5 | - | 0.3 | 0.6 |

# Publikasjonsoversikt

## *Publikasjonar utsende i juni 1998*

*Publikasjonane er til sals i bokhandlane, Statistisk sentralbyrå og Akademika, Møllergt. 17, Postboks 8134 Dep., N-0033 Oslo. Telefon 22 11 67 70, telefaks 22 42 05 51. Veke-/månadspublikasjonar og Reprints kan tingast frå Statistisk sentralbyrå. Statistisk sentralbyrå har også ei webbasert informasjonsteneste på Internett der ny statistikk vert presentert. Webadressen er http://www.ssb.no*

### Noregs offisielle statistikk - NOS

**Olje- og gassvirksomhet 1. kvartal 1998. Statistikk og analyse** (NOS C 459). Publikasjonen gir en samlet og detaljert statistisk oversikt over olje- og gassvirksomheten på norsk kontinentalsokkel. Den kvartalsvise investeringsstatistikken med oppgaver over påløpte kostnader til leting, feltutbygging, felt i drift og landvirksomheten og investeringsanslag for 12-18 måneder framover, utgjør hovedinnholdet i publikasjonen. Den inneholder også oppgaver over produksjon, priser mv. I dette heftet er det også tatt med regnskapsstatistikk for foretak i Utvinning av råolje og naturgass. Sidetall 97, 110 kr (inkl. mva.)
ISBN 82-537-4540-0 ISSN 0802-0477

**Regionalstatistikk** (RS 4/98, 5/98 NOS C 436-C 453) Fra januar 1994 kom Regionalstatistikk ut i serien Norges offisielle statistikk (NOS) med 10 nummer pr. år og med ett hefte pr. fylke (i alt 180 hefter). Heftene inneholder statistikk på kommunenivå fra de fleste emneområder. Mange av tabellene er supplert med kommentarer, og noen er illustrert med grafikk eller kart. Pris 590 kr pr. fylke pr. år (inkl. mva.) Sidetall varierende

### Statistiske analyser - SA

**Norsk kulturbarometer 1997/Odd Frank Vaage** (SA 25). I Norsk kulturbarometer 1997 legger Statistisk sentralbyrå fram hovedresultatene fra en landsomfattende undersøkelse om folks kulturbruk i 1997. Dette er første gang det utgis et eget barometer med sammenlignbare tall for kulturbruk fra undersøkelser fra og med 1991. Formålet med publikasjonen er å gi en samlet framstilling av nordmenns bruk av ulike kulturtilbud, tilgang, og interesse for slike tilbud. Det er lagt vekt på at stoffet skal være lett tilgjengelig ved oversiktlige tabeller og figurer. Det skriftlige stoffet er også lagt fram slik at det skal være lett forståelig. Sidetall 97, 155 kr (inkl. mva.)
ISBN 82-537-4538-9 ISSN 0804-3221

### Sosiale og økonomiske studier - SØS

**Social Costs of Air Pollution and Fossil Fuel Use - A Macroeconomic Approach/ Knut Einar Rosendahl (ed.)** (SØS 99). Økonomisk aktivitet og miljøforhold er knyttet til hverandre på flere måter. Produksjon og konsum kan forurense miljøet, samtidig som miljøtilstanden kan påvirke produksjonskapasiteten i økonomien. Boka konsentrerer seg om samfunnsøkonomiske kostnader på et nasjonalt nivå, selv om miljøeffektene analyseres på et lokalt nivå. Det benyttes en generell likevektsmodell for den norske økonomien, som er utvidet til å inkludere miljøeffekter og andre effekter av fossile brensler. Sidetall 147, 135 kr (inkl. mva.) ISBN 82-537-4542-7
ISSN 0801-3845

### Rapporter - RAPP

**Hvordan møter småbarnsfamiliene helsetjenesten? Analyser av variasjoner i helsetilstand, sosiale nettverk og erfaringer med helsetjenesten/Hanna Bild, Jon Erik Finnvold, Kari Kveim Lie, Rannveig Nordhagen og Arnfinn Schjalm** (RAPP 98/11). Rapporten presenterer resultater fra en spørreskjemaundersøkelse blant mødre med ett år gamle barn, gjennomført høsten 1994. Skjemagrunnlaget gir opplysninger om kontakthyppighet og tilfredshet med ulike helsetilbud rettet mot både mor og barn. Behov for helsetjenester, herunder sykelighet og funksjonsevne, er også tema i undersøkelsen. Hovedproblemstillingen er å belyse variasjoner mellom grupper av barnefamilier når det gjelder erfaringer med ulike helsetilbud og sykdom. Sidetall 99, 115 kr (inkl. mva.)
ISBN 82-537-4550-8 ISSN 0806-2056

**Informasjonsteknologi i lærerutdanninga/Dag Roll-Hansen** (RAPP 98/12). Undersøkelsen er gjennomført på oppdrag fra Kirke-, utdannings- og forskningsdepartementet. Den har som formål å kartlegge IT-situasjonen i lærerutdanninga i forhold til mengde og kvalitet på maskin- og programvare, og bruk av IT-utstyr i undervisningssammenheng. Undersøkelsen omfatter statlig allmennlærerutdanning og praktisk pedagogisk utdanning ved universitetene. Sidetall 56, 115 kr (inkl. mva.)
ISBN 82-537-4554-0 ISSN 0806-2056

**Virkninger av lokalt bosettingsmønster på kostnader i kommunal tjenesteyting/Audun Langørgen** (RAPP 98/13) Rapporten analyserer bosettingsmønsterets betydning for kostnader i kommunal tjenesteyting. Analysen fokuserer særlig på merkostna-

Statistisk sentralbyrå
Salg- og
abonnementservice
Postboks 1260
N-2201 Kongsvinger

Telefon: 62 88 55 00
Telefaks: 62 88 55 95

der i sektorene for utdanning og pleie- og omsorgstjenester som skyldes spredt bosetting og lange reiseavstander. Sidetall 32, 100 kr (inkl. mva.) ISBN 82-537-4555-9 ISSN 0806-2056

## Aktuell statistikk og tidsskrifter - AST

**Aktuell utdanningsstatistikk** (AU 3/98). Serien Aktuell utdanningsstatistikk inneholder nøkkeltallspublikasjoner for hele utdanningssektoren og egne publikasjoner for i alt fire sektorer av utdanningssystemet: grunnskoler, videregående skoler, universiteter og høgskoler, og voksenopplæring. I tillegg inneholder den hefter som tar opp ulike aktuelle temaer i utdanningsstatistikken. Aktuell utdanningsstatistikk er finansiert i fellesskap av Statistisk sentralbyrå (SSB) og Kirke-, utdannings- og forskningsdepartementet (KUF). Både SSB og KUF bidrar med materiale, men SSB har det redaksjonelle ansvaret og står ansvarlig for den faglige kvaliteten. Nr. 3/98 inneholder Utvikling i norsk utdanning 1980-1996. Sidetall 19, 50 kr (inkl. mva.) ISSN 1500-4295

**Aktuelle befolkningstall** (AB 2/98, 3/98). I serien Aktuelle befolkningstall publiseres ny statistikk om sammensetningen av befolkningen og statsborgerskapsendringer, og tall for fødte, døde, flyttinger, inngåtte ekteskap, registrerte partnerskap og oppløste ekteskap. Serien gir tall for landet, landsdeler og fylker, men ikke for kommuner. Kommunetall publiseres i serien NOS Regionalstatistikk. Nr. 2/98 inneholder Overganger til norsk statsborgerskap 1997. Nr. 3/98 inneholder Innvandrerbefolkningen 1. januar 1997. Sidetall varierende, 50 kr (inkl. mva.) ISSN 0808-5293

**Byggjearealstatistikk** (BYGE 1/98). Den kvartalsvise byggjearealstatistikken gjev opplysningar om godkjende, igangsette og fullførte bygg, om godkjende, ikkje igangsette bygg og om bygg under arbeid ved utgangen av kvartalet. Dei 16 første tabellane er oversiktstabellar med tilbakegåande tal for heile landet. Resten av tabellane gjev meir detaljerte opplysningar frå siste kvartal, på fylkes- og kommunenivå. Sidetall 47, 80 kr (inkl. mva.)
ISSN 0550-7162

**Bygginfo** (BYG 6/98). Tidsskriftet inneholder aktuell statistikk for bygge- og anleggsvirksomhet: byggeareal, ordrer, lønn, byggekostnader, prisindekser, nasjonalregnskapstall, sysselsetting og arbeidskraftundersøkelser. Sidetall 19, 45 kr (inkl. mva.) ISSN 0804-1334

**Economic Survey** (ES 2/98). Economic Survey er en engelsk kortutgave av Økonomiske analyser. Den gis ut 4 ganger pr. år. Nr. 2/98 inneholder konjunkturtendensene, i tillegg til bl.a. artiklene: Montary policy as an instrument in the current economic situation in Norway, og Norwegian national accounts. Status in terms of quality and contents after the introduction of new international standards and the latest general revision. Sidetall 59, 50 kr (inkl. mva.) ISBN 82-537-4492-7 ISSN 0801-8324

**Månedsstatistikk over utenrikshandelen** (MU 5/98). Heftene gir foreløpige månedstall for innførsel og utførsel av varer og et årlig hefte med endelige årstall i april/mai. Mer omfattende årsstatistikk basert på endelige tall utgis noe senere i NOS Utenrikshandel. Den og heftene har også landsfordeling etter varenummer. De fleste tabellene i månedsheftene bygger på FNs Standard International Trade Classification (SITC Rev. 3). Tabellene 10, 11 og 14 bygger på nomenklaturen HS (Det harmoniserte system). Teksten til varenumrene fins i NOS Statistisk varefortegnelse for utenrikshandelen eller i tolltariffen. Heftene har også verdi-, pris- og volumindekser. Sidetall 90, 50 kr (inkl. mva.)
ISSN 0332-6403

**Samfunnsspeilet** (SSP 3/98). Samfunnsspeilet inneholder artikler om levekår og livsstil, og resultater fra aktuell forskning på disse områder. Nr. 3/98 inneholder artiklene: Makta og fakta, Ikke-vestlige innvandreres helse: Ikke flere syke, men når de først blir syke ..., Kan misfornøyde pasienter gi oss bedre helsetjenester?, Kommunale helse- og omsorgstjenester: Er statistikken tilpasset brukerne?, De fattige er få, men unge, Smakebiter fra Sosialt utsyn 1998, Hvordan har vi det egentlig?. Sidetall 48, 50 kr ISBN 82-537-4549-4
ISSN 0801-7603

**Ukens statistikk** (UKE 23/98, 24/98, 25/98, 26/98). I Ukens statistikk presenteres aktuell statistikk og andre nyheter fra Statistisk sentralbyrå. Heftene inneholder artikler fra hele spekteret av norsk samfunnsliv. Hvert hefte har tabellvedlegg med ny statistikk og nøkkeltall - økonomiske indikatorer for Norge. Oversikt over nye publikasjoner og statistikk som ventes å komme er med i hvert nummer. Fra nr. 6 1998 kommer Konjunkturindikatorer for Norge som vedlegg til Ukens statistikk en gang pr. måned. Sidetall varierende, 30 kr (inkl. mva.) ISSN 0804-0524

**Økonomiske analyser** (ØA 5/98). Økonomiske analyser utgis av Forskningsavdelingen i Statistisk sentralbyrå og utkommer med ni nummer i året. Economic Survey, som kommer fire ganger i året, inneholder utdrag fra Økonomiske analyser. Nr. 5/98 inneholder konjunkturtendensene for norsk og internasjonal økonomi, i tillegg til bl.a. artikkelen: Hva bestemmer prisfølsomheten i den norske etterspørselen?, og et tabell- og diagramvedlegg. Sidetall 93, 75 kr (inkl. mva.)
ISBN 82-537-4486-2 ISSN 0800-4110

C 448

September

Noregs offisielle statistikk

# Regionalstatistikk

7/98

Statistics Norway

Statistisk sentralbyrå

## Møre og Romsdal

**Innhald**

**Emne 02.01**
Folketalet i kommunane, 1. juli 1998

**Emne 02.01**
Folketilveksten, 1997. Endelege tal

**Emne 02.02**
Flyttingar, 1997

**Emne 04.02**
Barnehagar, 1997

**Emne 06.03**
Registrerte heilt arbeidslause og personar på arbeidsmarknadstiltak, 1. og 2. kvartal 1998

**Emne 12**
Skatterekneskap. Innbetalt og fordelt skatt, januar-juli 1998

*Vedlegg*
*Publikasjonar utsende i august 1998*

ISSN 0804-2888

*Oslo*
Postboks 8131 Dep
0033 Oslo
Tlf.: 22 86 45 00

*Kongsvinger*
Postboks 1260
2201 Kongsvinger
Tlf.: 62 88 50 00

**Folketalet i kommunane 1. juli 1998**

Statistisk sentralbyrå har på grunnlag av reviderte folketall 1. april 1998 og foreløpige oppgaver over fødsler, dødsfall og flyttinger i månedene apri-juni, laget en oversikt over folkemengden i de enkelte kommunene 1. juli 1998.

En samlet oversikt over folkemengden i de enkelte fylkene pr. 1. april og 1. juli 1998 og endringene i andre kvartal, er publisert i Ukens statistikk nr. 35, 1998, og tal for både fylker og kommunar er og å finne på Internett, frå punktet Ny statistikk på heimesida vår: http://www.ssb.no.

**Tabell 1. Folkemengd 1. juli 1998 og endringane i 2. kvartal 1998. Kommune. Møre og Romsdal**

| Nr. Kommune | Folkemengd 1.4. 1998 1) | Endringar i 2. kvartal 1998 | | | | | | | | | Folkemengd 1.7. 1998 |
|---|---|---|---|---|---|---|---|---|---|---|---|
| | | | | | Innflyttingar | | Utflyttingar | | | | |
| | | Fødde | Døde | Fødsels-overskot | I alt | Av dette frå utlandet | I alt | Av dette til utlandet | Netto-innflytting | Folketilvekst | |
| **15 Møre og Romsdal** | **241 949** | **807** | **578** | **229** | **1 176** | **298** | **1 015** | **128** | **161** | **390** | **242 339** |
| 02 Molde | 23 418 | 95 | 47 | 48 | 255 | 29 | 193 | 3 | 62 | 110 | 23 528 |
| 03 Kristiansund | 16 905 | 43 | 57 | -14 | 186 | 20 | 167 | 7 | 19 | 5 | 16 910 |
| 04 Ålesund | 37 981 | 124 | 81 | 43 | 357 | 48 | 340 | 26 | 17 | 60 | 38 041 |
| 11 Vanylven | 3 630 | 19 | 15 | 4 | 20 | 1 | 23 | 5 | -3 | 1 | 3 631 |
| 14 Sande | 3 107 | 9 | 9 | - | 8 | 2 | 26 | - | -18 | -18 | 3 089 |
| 15 Herøy | 8 344 | 26 | 28 | -2 | 74 | 17 | 47 | 4 | 27 | 25 | 8 369 |
| 16 Ulstein | 6 387 | 31 | 8 | 23 | 102 | 7 | 68 | 14 | 34 | 57 | 6 444 |
| 17 Hareid | 4 715 | 19 | 11 | 8 | 25 | 2 | 44 | 7 | -19 | -11 | 4 704 |
| 19 Volda | 8 248 | 26 | 22 | 4 | 67 | 9 | 92 | 1 | -25 | -21 | 8 227 |
| 20 Ørsta | 10 397 | 27 | 24 | 3 | 88 | 7 | 81 | 8 | 7 | 10 | 10 407 |
| 23 Ørskog | 2 067 | 2 | 3 | -1 | 18 | - | 24 | 1 | -6 | -7 | 2 060 |
| 24 Norddal | 2 000 | 6 | 3 | 3 | 13 | - | 13 | - | - | 3 | 2 003 |
| 25 Stranda | 4 644 | 18 | 6 | 12 | 52 | 6 | 42 | 11 | 10 | 22 | 4 666 |
| 26 Stordal | 1 088 | 4 | 3 | 1 | 6 | - | 18 | - | -12 | -11 | 1 077 |
| 28 Sykkylven | 7 163 | 25 | 11 | 14 | 70 | 13 | 40 | - | 30 | 44 | 7 207 |
| 29 Skodje | 3 486 | 19 | 11 | 8 | 52 | 3 | 52 | 1 | - | 8 | 3 494 |
| 31 Sula | 6 937 | 23 | 7 | 16 | 79 | 17 | 50 | 3 | 29 | 45 | 6 982 |
| 32 Giske | 6 265 | 14 | 12 | 2 | 55 | 2 | 53 | 5 | 2 | 4 | 6 269 |
| 34 Haram | 8 732 | 34 | 18 | 16 | 53 | 12 | 68 | 4 | -15 | 1 | 8 733 |
| 35 Vestnes | 6 481 | 28 | 14 | 14 | 55 | 8 | 31 | - | 24 | 38 | 6 519 |
| 39 Rauma | 7 595 | 22 | 18 | 4 | 54 | 14 | 67 | 2 | -13 | -9 | 7 586 |
| 43 Nesset | 3 276 | 11 | 16 | -5 | 22 | 2 | 24 | - | -2 | -7 | 3 269 |
| 45 Midsund | 1 995 | 9 | 2 | 7 | 12 | 4 | 15 | - | -3 | 4 | 1 999 |
| 46 Sandøy | 1 363 | 3 | 3 | - | 10 | 2 | 3 | - | 7 | 7 | 1 370 |
| 47 Aukra | 2 973 | 6 | 6 | - | 21 | 4 | 24 | 6 | -3 | -3 | 2 970 |
| 48 Fræna | 9 134 | 24 | 20 | 4 | 45 | 5 | 73 | 1 | -28 | -24 | 9 110 |
| 51 Eide | 3 081 | 8 | 9 | -1 | 31 | 1 | 22 | 1 | 9 | 8 | 3 089 |
| 54 Averøy | 5 494 | 11 | 17 | -6 | 35 | 3 | 48 | - | -13 | -19 | 5 475 |
| 56 Frei | 5 097 | 24 | 6 | 18 | 85 | 7 | 46 | - | 39 | 57 | 5 154 |
| 57 Gjemnes | 2 729 | 7 | 8 | -1 | 14 | 3 | 22 | 1 | -8 | -9 | 2 720 |
| 60 Tingvoll | 3 079 | 15 | 13 | 2 | 53 | 36 | 16 | - | 37 | 39 | 3 118 |
| 63 Sunndal | 7 373 | 22 | 15 | 7 | 52 | 6 | 43 | 1 | 9 | 16 | 7 389 |
| 66 Surnadal | 6 286 | 15 | 14 | 1 | 49 | 2 | 48 | 15 | 1 | 2 | 6 288 |
| 67 Rindal | 2 195 | 6 | 7 | -1 | 11 | - | 26 | - | -15 | -16 | 2 179 |
| 69 Aure | 2 854 | 19 | 9 | 10 | 25 | 3 | 23 | - | 2 | 12 | 2 866 |
| 71 Halsa | 1 879 | 3 | 11 | -8 | 12 | - | 13 | - | -1 | -9 | 1 870 |
| 72 Tustna | 1 079 | 6 | 10 | -4 | 4 | 1 | 13 | - | -9 | -13 | 1 066 |
| 73 Smøla | 2 472 | 4 | 4 | - | 6 | 2 | 17 | 1 | -11 | -11 | 2 461 |

1) Tala er korrigert for endringar i 1. kvartal som ikkje var komne med ved forrige framrekning.

**Tabell 2. Folkemengd 1. juli 1998 og endringane hittil i 1998. Kommune. Møre og Romsdal**

| Nr. Kommune | Folkemengd 1.1. 1998 (Endelege tal) | Endringar i 1. - 2. kvartal 1998 | | | | | | | | | Folkemengd 1.7. 1998 |
|---|---|---|---|---|---|---|---|---|---|---|---|
| | | | | | Innflyttingar | | Utflyttingar | | | | |
| | | Fødde | Døde | Fødsels-overskot | I alt | Av dette frå utlandet | I alt | Av dette til utlandet | Netto-innflytting | Folketilvekst | |
| **15 Møre og Romsdal** | 241 972 | 1 536 | 1 253 | 283 | 2 210 | 544 | 2 126 | 262 | 84 | 367 | 242 339 |
| 02 Molde | 23 381 | 168 | 96 | 72 | 481 | 51 | 406 | 12 | 75 | 147 | 23 528 |
| 03 Kristiansund | 16 899 | 80 | 113 | -33 | 420 | 46 | 376 | 11 | 44 | 11 | 16 910 |
| 04 Alesund | 37 901 | 230 | 165 | 65 | 685 | 91 | 610 | 59 | 75 | 140 | 38 041 |
| 11 Vanylven | 3 637 | 28 | 30 | -2 | 44 | 2 | 48 | 6 | -4 | -6 | 3 631 |
| 14 Sande | 3 108 | 17 | 16 | 1 | 24 | 6 | 44 | 1 | -20 | -19 | 3 089 |
| 15 Herøy | 8 315 | 58 | 48 | 10 | 129 | 19 | 85 | 6 | 44 | 54 | 8 369 |
| 16 Ulstein | 6 385 | 65 | 25 | 40 | 167 | 14 | 148 | 18 | 19 | 59 | 6 444 |
| 17 Hareid | 4 721 | 32 | 33 | -1 | 70 | 4 | 86 | 17 | -16 | -17 | 4 704 |
| 19 Volda | 8 244 | 52 | 40 | 12 | 119 | 16 | 148 | 7 | -29 | -17 | 8 227 |
| 20 Ørsta | 10 374 | 56 | 45 | 11 | 142 | 13 | 120 | 12 | 22 | 33 | 10 407 |
| 23 Ørskog | 2 065 | 9 | 11 | -2 | 30 | 1 | 33 | 1 | -3 | -5 | 2 060 |
| 24 Norddal | 1 989 | 14 | 7 | 7 | 33 | 4 | 26 | - | 7 | 14 | 2 003 |
| 25 Stranda | 4 640 | 35 | 18 | 17 | 103 | 21 | 94 | 20 | 9 | 26 | 4 666 |
| 26 Stordal | 1 092 | 7 | 5 | 2 | 20 | - | 37 | 1 | -17 | -15 | 1 077 |
| 28 Sykkylven | 7 160 | 45 | 30 | 15 | 133 | 22 | 101 | 4 | 32 | 47 | 7 207 |
| 29 Skodje | 3 505 | 35 | 21 | 14 | 70 | 5 | 95 | 1 | -25 | -11 | 3 494 |
| 31 Sula | 6 938 | 52 | 22 | 30 | 115 | 23 | 101 | 4 | 14 | 44 | 6 982 |
| 32 Giske | 6 271 | 34 | 22 | 12 | 92 | 7 | 106 | 11 | -14 | -2 | 6 269 |
| 34 Haram | 8 734 | 65 | 43 | 22 | 112 | 22 | 135 | 12 | -23 | -1 | 8 733 |
| 35 Vestnes | 6 490 | 38 | 32 | 6 | 103 | 19 | 80 | 6 | 23 | 29 | 6 519 |
| 39 Rauma | 7 615 | 46 | 48 | -2 | 89 | 21 | 116 | 2 | -27 | -29 | 7 586 |
| 43 Nesset | 3 267 | 15 | 29 | -14 | 63 | 11 | 47 | 1 | 16 | 2 | 3 269 |
| 45 Midsund | 2 009 | 15 | 8 | 7 | 19 | 4 | 36 | - | -17 | -10 | 1 999 |
| 46 Sandøy | 1 359 | 6 | 8 | -2 | 23 | 3 | 10 | - | 13 | 11 | 1 370 |
| 47 Aukra | 2 983 | 17 | 19 | -2 | 50 | 13 | 61 | 8 | -11 | -13 | 2 970 |
| 48 Fræna | 9 105 | 60 | 41 | 19 | 112 | 9 | 126 | 1 | -14 | 5 | 9 110 |
| 51 Eide | 3 096 | 16 | 22 | -6 | 51 | 2 | 52 | 1 | -1 | -7 | 3 089 |
| 54 Averøy | 5 520 | 21 | 34 | -13 | 66 | 9 | 98 | 1 | -32 | -45 | 5 475 |
| 56 Frei | 5 119 | 40 | 16 | 24 | 140 | 7 | 129 | 8 | 11 | 35 | 5 154 |
| 57 Gjemnes | 2 732 | 17 | 19 | -2 | 29 | 8 | 39 | 1 | -10 | -12 | 2 720 |
| 60 Tingvoll | 3 094 | 23 | 20 | 3 | 69 | 36 | 48 | 3 | 21 | 24 | 3 118 |
| 63 Sunndal | 7 378 | 45 | 44 | 1 | 99 | 19 | 89 | 5 | 10 | 11 | 7 389 |
| 66 Surnadal | 6 319 | 34 | 39 | -5 | 76 | 6 | 102 | 18 | -26 | -31 | 6 288 |
| 67 Rindal | 2 193 | 13 | 16 | -3 | 23 | - | 34 | 1 | -11 | -14 | 2 179 |
| 69 Aure | 2 862 | 27 | 18 | 9 | 40 | 4 | 45 | 1 | -5 | 4 | 2 866 |
| 71 Halsa | 1 903 | 5 | 23 | -18 | 21 | 3 | 36 | 1 | -15 | -33 | 1 870 |
| 72 Tustna | 1 082 | 8 | 14 | -6 | 9 | 1 | 19 | - | -10 | -16 | 1 066 |
| 73 Smøla | 2 487 | 8 | 13 | -5 | 15 | 2 | 36 | 1 | -21 | -26 | 2 461 |

**Folketallet i fylkene 1. juli 1998**

Statistisk sentralbyrå har på grunnlag av reviderte folketall 1. april 1998 og foreløpige oppgaver over fødsler, dødsfall og flyttinger i månedene april-juni, laget en oversikt over folkemengden i de enkelte fylkene 1. juli 1998. Tall for både fylker og kommuner er også tilgjengelig på Internett, fra punktet Ny statistikk på vår hjemmeside: http://www.ssb.no.

**Tabell 1. Folkemengde 1. juli 1998 og endringene i 2. kvartal 1998. Fylke**

| Nr. Fylke | Folkemengde 1.4. 1998 1) | Endringer i 2. kvartal 1998 | | | | | | | | | Folkemengde 1.7. 1998 |
|---|---|---|---|---|---|---|---|---|---|---|---|
| | | | | | Innflyttinger | | Utflyttinger | | | | |
| | | Fødte | Døde | Fødsels-overskudd | I alt | Av dette fra utlandet | I alt | Av dette til utlandet | Netto-innflytting | Folke-tilvekst | |
| **Hele landet** | **4 423 260** | **15 261** | **10 723** | **4 538** | **.** | **7 773** | **.** | **4 172** | **3 601** | **8 139** | **4 431 399** |
| 01 Østfold | 243 950 | 701 | 662 | 39 | 1 706 | 315 | 1 022 | 206 | 684 | 723 | 244 673 |
| 02 Akershus | 454 811 | 1 577 | 812 | 765 | 5 091 | 920 | 4 065 | 541 | 1 026 | 1 791 | 456 602 |
| 03 Oslo | 501 434 | 2 055 | 1 251 | 804 | 6 108 | 1 879 | 6 352 | 980 | -244 | 560 | 501 994 |
| 04 Hedmark | 186 043 | 485 | 613 | -128 | 1 030 | 181 | 897 | 91 | 133 | 5 | 186 048 |
| 05 Oppland | 182 031 | 540 | 535 | 5 | 1 100 | 263 | 903 | 98 | 197 | 202 | 182 233 |
| 06 Buskerud | 233 354 | 737 | 573 | 164 | 1 793 | 314 | 1 546 | 243 | 247 | 411 | 233 765 |
| 07 Vestfold | 208 888 | 604 | 545 | 59 | 1 607 | 282 | 997 | 128 | 610 | 669 | 209 557 |
| 08 Telemark | 163 882 | 518 | 499 | 19 | 915 | 229 | 674 | 85 | 241 | 260 | 164 142 |
| 09 Aust-Agder | 101 275 | 344 | 284 | 60 | 643 | 133 | 563 | 53 | 80 | 140 | 101 415 |
| 10 Vest-Agder | 152 825 | 521 | 359 | 162 | 1 071 | 214 | 651 | 94 | 420 | 582 | 153 407 |
| 11 Rogaland | 365 424 | 1 437 | 644 | 793 | 2 004 | 879 | 1 570 | 486 | 434 | 1 227 | 366 651 |
| 12 Hordaland | 429 421 | 1 485 | 978 | 507 | 1 881 | 531 | 1 594 | 309 | 287 | 794 | 430 215 |
| 14 Sogn og Fjordane | 107 669 | 388 | 283 | 105 | 544 | 168 | 600 | 103 | -56 | 49 | 107 718 |
| 15 Møre og Romsdal | 241 949 | 807 | 578 | 229 | 1 176 | 298 | 1 015 | 128 | 161 | 390 | 242 339 |
| 16 Sør-Trøndelag | 259 295 | 969 | 646 | 323 | 1 568 | 339 | 1 456 | 217 | 112 | 435 | 259 730 |
| 17 Nord-Trøndelag | 126 750 | 445 | 342 | 103 | 667 | 144 | 722 | 43 | -55 | 48 | 126 798 |
| 18 Nordland | 239 195 | 802 | 627 | 175 | 1 146 | 283 | 1 379 | 140 | -233 | -58 | 239 137 |
| 19 Troms | 150 346 | 577 | 323 | 254 | 964 | 225 | 1 210 | 135 | -246 | 8 | 150 354 |
| 20 Finnmark | 74 718 | 269 | 169 | 100 | 539 | 176 | 736 | 92 | -197 | -97 | 74 621 |

1) Tallene er korrigert for endringer i 1. kvartal som ikke var kommet med ved forrige framregning.

**Tabell 2. Folkemengde 1. juli 1998 og endringene hittil i 1998. Fylke**

| Nr. Fylke | Folkemengde 1.1. 1998 (Endelige tall) | Endringer i 1. - 2. kvartal 1998 | | | | | | | | | Folkemengde 1.7. 1998 |
|---|---|---|---|---|---|---|---|---|---|---|---|
| | | | | | Innflyttinger | | Utflyttinger | | | | |
| | | Fødte | Døde | Fødsels-overskudd | I alt | Av dette fra utlandet | I alt | Av dette til utlandet | Netto-innflytting | Folke-tilvekst | |
| **Hele landet** | **4 417 599** | **29 785** | **22 735** | **7 050** | **.** | **15 930** | **.** | **9 180** | **6 750** | **13 800** | **4 431 399** |
| 01 Østfold | 243 585 | 1 439 | 1 397 | 42 | 3 020 | 620 | 1 974 | 346 | 1 046 | 1 088 | 244 673 |
| 02 Akershus | 453 490 | 3 048 | 1 779 | 1 269 | 9 793 | 1 913 | 7 950 | 1 221 | 1 843 | 3 112 | 456 602 |
| 03 Oslo | 499 693 1) | 3 870 | 2 727 | 1 143 | 13 502 | 3 986 | 12 344 | 2 475 2) | 1 158 | 2 301 | 501 994 |
| 04 Hedmark | 186 118 | 971 | 1 269 | -298 | 1 939 | 385 | 1 711 | 207 | 228 | -70 | 186 048 |
| 05 Oppland | 182 162 | 1 051 | 1 117 | -66 | 1 982 | 430 | 1 845 | 176 | 137 | 71 | 182 233 |
| 06 Buskerud | 232 967 | 1 424 | 1 224 | 200 | 3 386 | 628 | 2 788 | 440 | 598 | 798 | 233 765 |
| 07 Vestfold | 208 687 | 1 201 | 1 149 | 52 | 2 882 | 578 | 2 064 | 302 | 818 | 870 | 209 557 |
| 08 Telemark | 163 857 | 988 | 975 | 13 | 1 632 | 470 | 1 360 | 191 | 272 | 285 | 164 142 |
| 09 Aust-Agder | 101 152 | 650 | 549 | 101 | 1 214 | 292 | 1 052 | 118 | 162 | 263 | 101 415 |
| 10 Vest-Agder | 152 553 | 1 057 | 743 | 314 | 1 882 | 408 | 1 342 | 206 | 540 | 854 | 153 407 |
| 11 Rogaland | 364 341 | 2 887 | 1 438 | 1 449 | 3 981 | 1 748 | 3 120 | 1 040 | 861 | 2 310 | 366 651 |
| 12 Hordaland | 428 823 | 2 981 | 2 032 | 949 | 3 806 | 1 153 | 3 363 | 751 | 443 | 1 392 | 430 215 |
| 14 Sogn og Fjordane | 107 790 | 800 | 633 | 167 | 972 | 282 | 1 211 | 140 | -239 | -72 | 107 718 |
| 15 Møre og Romsdal | 241 972 | 1 536 | 1 253 | 283 | 2 210 | 544 | 2 126 | 262 | 84 | 367 | 242 339 |
| 16 Sør-Trøndelag | 259 177 | 1 834 | 1 360 | 474 | 3 085 | 736 | 3 006 | 485 | 79 | 553 | 259 730 |
| 17 Nord-Trøndelag | 126 785 | 856 | 698 | 158 | 1 282 | 287 | 1 427 | 101 | -145 | 13 | 126 798 |
| 18 Nordland | 239 280 | 1 578 | 1 337 | 241 | 2 358 | 625 | 2 742 | 277 | -384 | -143 | 239 137 |
| 19 Troms | 150 288 | 1 062 | 702 | 360 | 1 973 | 512 | 2 267 | 269 | -294 | 66 | 150 354 |
| 20 Finnmark | 74 879 | 552 | 353 | 199 | 1 050 | 333 | 1 507 | 173 | -457 | -258 | 74 621 |

1) Endelig folketall er vesentlig lavere enn det foreløpige pr. 1.1.1998, der det ikke ble tatt hensyn til utregistrering av vel 800 personer som hadde forlatt landet før 1997 uten å melde ifra.

2) Medregnet utregistrering av 460 personer som har forlatt landet før 1998 uten å melde ifra.

**Folkemengd 1. januar 1998 og endringane i 1997. Endelege tal. Kommune. Møre og Romsdal**

| Nr. Kommune | Folkemengd 1.1. 1997 | Endringar i 1997: Fødde | Døde | Fødselsoverskot | Innflyttingar: I alt | Av dette frå utlandet | Utflyttingar: I alt | Av dette til utlandet | Nettoinnflytting | Folketilvekst 1) | Folkemengd 1.1. 1998 |
|---|---|---|---|---|---|---|---|---|---|---|---|
| **15 Møre og Romsdal** | **241 530** | **3 070** | **2 528** | **542** | **4 968** | **1 028** | **5 053** | **629** | **-85** | **442** | **241 972** |
| 02 Molde | 23 297 | 284 | 215 | 69 | 1 072 | 102 | 1 054 | 76 | 18 | 84 | 23 381 |
| 03 Kristiansund | 16 992 | 188 | 213 | -25 | 892 | 65 | 958 | 51 | -66 | -93 | 16 899 |
| 04 Ålesund | 37 527 | 544 | 374 | 170 | 1 645 | 164 | 1 443 | 124 | 202 | 374 | 37 901 |
| 11 Vanylven | 3 704 | 57 | 54 | 3 | 81 | 7 | 150 | 9 | -69 | -67 | 3 637 |
| 14 Sande | 3 136 | 25 | 35 | -10 | 96 | 11 | 115 | 2 | -19 | -28 | 3 108 |
| 15 Herøy | 8 330 | 118 | 76 | 42 | 211 | 33 | 269 | 25 | -58 | -15 | 8 315 |
| 16 Ulstein | 6 295 | 89 | 45 | 44 | 366 | 38 | 320 | 25 | 46 | 90 | 6 385 |
| 17 Hareid | 4 709 | 60 | 36 | 24 | 190 | 24 | 202 | 23 | -12 | 12 | 4 721 |
| 19 Volda | 8 257 | 106 | 72 | 34 | 437 | 68 | 482 | 15 | -45 | -13 | 8 244 |
| 20 Ørsta | 10 333 | 131 | 110 | 21 | 388 | 80 | 365 | 24 | 23 | 41 | 10 374 |
| 23 Ørskog | 2 061 | 25 | 19 | 6 | 97 | 9 | 99 | 4 | -2 | 4 | 2 065 |
| 24 Norddal | 1 998 | 19 | 30 | -11 | 75 | 10 | 72 | 3 | 3 | -9 | 1 989 |
| 25 Stranda | 4 592 | 58 | 56 | 2 | 264 | 43 | 218 | 26 | 46 | 48 | 4 640 |
| 26 Stordal | 1 084 | 14 | 11 | 3 | 69 | 3 | 65 | - | 4 | 8 | 1 092 |
| 28 Sykkylven | 7 096 | 93 | 61 | 32 | 262 | 27 | 231 | 11 | 31 | 64 | 7 160 |
| 29 Skodje | 3 462 | 41 | 24 | 17 | 180 | 13 | 154 | 6 | 26 | 43 | 3 505 |
| 31 Sula | 6 861 | 90 | 67 | 23 | 276 | 22 | 222 | 14 | 54 | 77 | 6 938 |
| 32 Giske | 6 198 | 108 | 48 | 60 | 224 | 25 | 211 | 12 | 13 | 73 | 6 271 |
| 34 Haram | 8 634 | 100 | 75 | 25 | 351 | 37 | 276 | 13 | 75 | 100 | 8 734 |
| 35 Vestnes | 6 512 | 99 | 81 | 18 | 184 | 23 | 223 | 17 | -39 | -22 | 6 490 |
| 39 Rauma | 7 646 | 82 | 98 | -16 | 259 | 21 | 274 | 7 | -15 | -31 | 7 615 |
| 43 Nesset | 3 279 | 24 | 49 | -25 | 97 | 2 | 84 | 2 | 13 | -12 | 3 267 |
| 45 Midsund | 2 010 | 24 | 28 | -4 | 86 | 16 | 83 | 6 | 3 | -1 | 2 009 |
| 46 Sandøy | 1 375 | 19 | 18 | 1 | 29 | 2 | 46 | 1 | -17 | -16 | 1 359 |
| 47 Aukra | 2 988 | 35 | 25 | 10 | 106 | 10 | 121 | 11 | -15 | -5 | 2 983 |
| 48 Fræna | 9 125 | 125 | 67 | 58 | 301 | 21 | 378 | 14 | -77 | -20 | 9 105 |
| 51 Eide | 3 059 | 40 | 33 | 7 | 167 | 11 | 137 | 1 | 30 | 37 | 3 096 |
| 54 Averøy | 5 569 | 69 | 58 | 11 | 142 | 26 | 201 | 16 | -59 | -49 | 5 520 |
| 56 Frei | 5 084 | 78 | 35 | 43 | 346 | 15 | 354 | 23 | -8 | 35 | 5 119 |
| 57 Gjemnes | 2 770 | 26 | 33 | -7 | 102 | 10 | 133 | 7 | -31 | -38 | 2 732 |
| 60 Tingvoll | 3 142 | 22 | 49 | -27 | 105 | 7 | 126 | 6 | -21 | -48 | 3 094 |
| 63 Sunndal | 7 419 | 80 | 83 | -3 | 190 | 25 | 225 | 25 | -35 | -41 | 7 378 |
| 66 Surnadal | 6 372 | 74 | 93 | -19 | 167 | 22 | 201 | 15 | -34 | -53 | 6 319 |
| 67 Rindal | 2 176 | 30 | 30 | - | 91 | 9 | 75 | 5 | 16 | 17 | 2 193 |
| 69 Aure | 2 861 | 35 | 40 | -5 | 129 | 19 | 119 | 7 | 10 | 1 | 2 862 |
| 71 Halsa | 1 953 | 18 | 43 | -25 | 50 | - | 75 | - | -25 | -50 | 1 903 |
| 72 Tustna | 1 098 | 7 | 10 | -3 | 35 | 4 | 48 | 1 | -13 | -16 | 1 082 |
| 73 Smøla | 2 526 | 33 | 34 | -1 | 42 | 4 | 80 | 2 | -38 | -39 | 2 487 |

1) Folketilveksten er lik skilnaden mellom folkemengd 1.1 to påfølgjande år, forutsett at grensene er uendra.

**Folkemengd 1. januar 1998 og endringane i 1997. Endelege tal. Fylke. Heile landet**

| Nr. Kommune | Folkemengd 1.1. 1997 | Endringar i 1997: Fødde | Døde | Fødselsoverskot | Innflyttingar: I alt | Av dette frå utlandet | Utflyttingar: I alt | Av dette til utlandet | Nettoinnflytting | Folketilvekst 1) | Folkemengd 1.1. 1998 |
|---|---|---|---|---|---|---|---|---|---|---|---|
| **Heile landet** | **4 392 714** | **59 801** | **44 595** | **15 206** | **.** | **31 957** | **.** | **21 257** | **10 700** | **24 885** | **4 417 599** |
| 01 Østfold | 241 151 | 2 867 | 2 757 | 110 | 6 952 | 1 310 | 4 623 | 769 | 2 329 | 2 434 | 243 585 |
| 02 Akershus | 446 296 | 6 233 | 3 409 | 2 824 | 22 967 | 4 023 | 18 541 | 2 714 | 4 426 | 7 194 | 453 490 |
| 03 Oslo | 494 793 | 7 793 | 5 480 | 2 313 | 30 612 | 7 722 | 27 111 | 4 616 | 3 501 | 4 900 | 499 693 2) |
| 04 Hedmark | 186 003 | 1 962 | 2 393 | -431 | 4 911 | 815 | 4 371 | 482 | 540 | 115 | 186 118 |
| 05 Oppland | 182 433 | 2 049 | 2 204 | -155 | 4 525 | 725 | 4 645 | 486 | -120 | -271 | 182 162 |
| 06 Buskerud | 230 805 | 2 900 | 2 522 | 378 | 8 208 | 1 448 | 6 423 | 896 | 1 785 | 2 162 | 232 967 |
| 07 Vestfold | 206 119 | 2 575 | 2 173 | 402 | 6 942 | 1 151 | 4 775 | 717 | 2 167 | 2 568 | 208 687 |
| 08 Telemark | 163 449 | 1 876 | 1 995 | -119 | 3 863 | 953 | 3 342 | 502 | 521 | 408 | 163 857 |
| 09 Aust-Agder | 100 582 | 1 305 | 993 | 312 | 2 997 | 489 | 2 739 | 375 | 258 | 570 | 101 152 |
| 10 Vest-Agder | 151 580 | 2 071 | 1 477 | 594 | 4.173 | 845 | 3 784 | 658 | 389 | 973 | 152 553 |
| 11 Rogaland | 360 403 | 5 738 | 2 858 | 2 880 | 8 883 | 3 173 | 7 819 | 2 769 | 1 064 | 3 938 | 364 341 |
| 12 Hordaland | 427 003 | 6 070 | 3 939 | 2 131 | 8 859 | 2 508 | 9 166 | 2 170 | -307 | 1 820 | 428 823 |
| 14 Sogn og Fjordane | 107 989 | 1 473 | 1 180 | 293 | 2 369 | 561 | 2 860 | 325 | -491 | -199 | 107 790 |
| 15 Møre og Romsdal | 241 530 | 3 070 | 2 528 | 542 | 4 968 | 1 028 | 5 053 | 629 | -85 | 442 | 241 972 |
| 16 Sør-Trøndelag | 258 283 | 3 584 | 2 606 | 978 | 7 366 | 1 714 | 7 440 | 1 207 | -74 | 894 | 259 177 |
| 17 Nord-Trøndelag | 127 223 | 1 646 | 1 355 | 291 | 2 868 | 466 | 3 603 | 313 | -735 | -438 | 126 785 |
| 18 Nordland | 240 255 | 3 244 | 2 611 | 633 | 5 518 | 1 270 | 7 115 | 562 | -1 597 | -975 | 239 280 |
| 19 Troms | 151 242 | 2 120 | 1 458 | 662 | 4 777 | 1 037 | 6 385 | 718 | -1 608 | -954 | 150 288 |
| 20 Finnmark | 75 575 | 1 225 | 657 | 568 | 2 757 | 719 | 4 020 | 349 | -1 263 | -696 | 74 879 |

1) Folketilveksten er lik skilnaden mellom folkemengd 1.1 to påfølgjande år, forutsett at grensene er uendra.

2) Endeleg folketal er vesentleg lavare enn det førebelse pr. 1.1.1998, der det ikkje blei teke omsyn til utregistrering av vel 800 personar som hadde forlate landet før 1997 utan å melde ifrå.

Tabell 1. Flyttingar frå/til kommunane i fylket og utvalde område utanfor fylket. 1997
Møre og Romsdal

| Frå \ Til | 1502 Molde | 1503 Kristiansund | 1504 Ålesund | 1511 Vanylven | 1514 Sande | 1515 Herøy | 1516 Ulstein | 1517 Hareid | 1519 Volda | 1520 Ørsta | 1523 Ørskog | 1524 Norddal |
|---|---|---|---|---|---|---|---|---|---|---|---|---|
| 1502 Molde ..... | - | 21 | 52 | - | 3 | 6 | 3 | 3 | 10 | 12 | 6 | 2 |
| 1503 Kristiansund .... | 30 | - | 22 | - | - | 1 | 3 | 1 | 1 | 1 | - | 1 |
| 1504 Ålesund ..... | 32 | 19 | - | 7 | 8 | 13 | 16 | 14 | 20 | 22 | 19 | 10 |
| 1511 Vanylven ..... | - | 1 | 30 | - | 3 | 5 | 7 | 2 | 7 | 10 | - | - |
| 1514 Sande ..... | 2 | 1 | 17 | 2 | - | 15 | 18 | 7 | 2 | 2 | - | - |
| 1515 Herøy ..... | 4 | 4 | 19 | 2 | 19 | - | 59 | 5 | 6 | 1 | - | - |
| 1516 Ulstein ..... | 4 | 1 | 34 | 1 | 9 | 42 | - | 32 | 7 | 5 | 1 | - |
| 1517 Hareid ..... | 2 | - | 17 | 1 | 4 | 14 | 43 | - | 8 | 6 | - | - |
| 1519 Volda ..... | 9 | 6 | 27 | 8 | 5 | 3 | 6 | 2 | - | 97 | - | - |
| 1520 Ørsta ..... | 8 | 7 | 47 | 4 | 6 | 4 | 6 | 1 | 65 | - | - | 1 |
| 1523 Ørskog ..... | 1 | - | 31 | - | - | 2 | - | 1 | - | - | - | - |
| 1524 Norddal ..... | 1 | - | 11 | - | - | - | - | - | - | 1 | 3 | - |
| 1525 Stranda ..... | 7 | 3 | 19 | - | - | - | 3 | 2 | 4 | 9 | - | 8 |
| 1526 Stordal ..... | 1 | - | 13 | - | - | 1 | - | - | - | 2 | 6 | 3 |
| 1528 Sykkylven ..... | 4 | 1 | 70 | 4 | - | 1 | 1 | - | 8 | 6 | 2 | - |
| 1529 Skodje ..... | 1 | 2 | 38 | - | - | 1 | - | 1 | - | - | 12 | - |
| 1531 Sula ..... | 1 | - | 104 | - | - | - | 1 | - | 1 | 3 | - | - |
| 1532 Giske ..... | 5 | 1 | 73 | 5 | 1 | 2 | 9 | 1 | 5 | 2 | - | - |
| 1534 Haram ..... | 6 | 3 | 89 | - | 1 | 2 | 2 | 7 | 4 | 3 | 3 | 2 |
| 1535 Vestnes ..... | 33 | 2 | 29 | - | 2 | 3 | 5 | 1 | 2 | 1 | 1 | - |
| 1539 Rauma ..... | 24 | 4 | 17 | 1 | - | 2 | - | 4 | 7 | 4 | 3 | - |
| 1543 Nesset ..... | 20 | - | - | - | - | - | 1 | - | - | - | - | - |
| 1545 Midsund ..... | 14 | 2 | 9 | - | - | 1 | 1 | - | 1 | 2 | - | - |
| 1546 Sandøy ..... | 3 | - | 9 | 2 | - | - | - | - | - | - | - | - |
| 1547 Aukra ..... | 54 | 1 | 1 | - | - | - | - | - | 4 | - | - | - |
| 1548 Fræna ..... | 129 | 29 | 11 | - | - | - | - | - | 5 | - | 1 | - |
| 1551 Eide ..... | 31 | 6 | - | - | - | - | - | - | - | 1 | - | - |
| 1554 Averøy ..... | 14 | 61 | 4 | - | - | - | 1 | - | 2 | - | 1 | - |
| 1556 Frei ..... | 9 | 179 | 2 | - | - | - | 2 | - | 1 | - | - | - |
| 1557 Gjemnes ..... | 18 | 14 | 4 | - | - | - | - | - | - | - | - | - |
| 1560 Tingvoll ..... | 5 | 17 | 1 | - | - | - | - | 1 | - | - | 1 | - |
| 1563 Sunndal ..... | 9 | 8 | 3 | - | - | - | - | - | 8 | 1 | - | - |
| 1566 Surnadal ..... | 17 | 10 | 1 | - | - | - | - | - | - | - | - | 1 |
| 1567 Rindal ..... | - | 2 | - | - | - | - | - | - | - | - | - | - |
| 1569 Aure ..... | - | 19 | 1 | - | - | - | - | - | - | 6 | - | - |
| 1571 Halsa ..... | 2 | 5 | 1 | - | - | - | - | - | - | - | - | - |
| 1572 Tustna ..... | 5 | 11 | - | - | - | - | - | - | - | - | 3 | - |
| 1573 Smøla ..... | 4 | 14 | 3 | - | - | - | - | - | 1 | - | - | - |
| Fylket i alt .... | 509 | 454 | 809 | 37 | 61 | 118 | 187 | 85 | 179 | 197 | 62 | 28 |
| Frå andre område i alt ..... | 563 | 438 | 836 | 44 | 35 | 93 | 179 | 105 | 258 | 191 | 35 | 47 |
| Av dette: | | | | | | | | | | | | |
| 123 Oslo H.D. ..... | 95 | 78 | 189 | 2 | 1 | 9 | 34 | 4 | 44 | 27 | 6 | 2 |
| 331 Bergen H.D. ..... | 35 | 22 | 77 | 4 | 9 | 2 | 7 | 10 | 40 | 16 | 5 | 3 |
| 338 Nordfjord H.D. .. | 12 | 3 | 30 | 11 | 4 | 4 | 3 | 3 | 10 | 7 | - | 3 |
| 424 Orkanger H.D. ... | 2 | 4 | 1 | - | - | - | 1 | - | 2 | - | - | - |
| 425 Trondheim H.D. .. | 50 | 51 | 47 | 4 | - | 4 | 11 | 4 | 7 | 4 | - | - |
| Utlandet ..... | 102 | 65 | 164 | 7 | 11 | 33 | 38 | 24 | 68 | 80 | 9 | 10 |
| Tilflytting i alt | 1072 | 892 | 1645 | 81 | 96 | 211 | 366 | 190 | 437 | 388 | 97 | 75 |

Tabell 1 (framh.). Flyttingar frå/til kommunane i fylket og utvalde område utanfor fylket. 1997
Møre og Romsdal

| Frå \ Til | 1525 Stranda | 1526 Stordal | 1528 Sykkylven | 1529 Skodje | 1531 Sula | 1532 Giske | 1534 Haram | 1535 Vestnes | 1539 Rauma | 1543 Nesset | 1545 Midsund | 1546 Sandøy |
|---|---|---|---|---|---|---|---|---|---|---|---|---|
| 1502 Molde ..... | 7 | 2 | 5 | 1 | 1 | - | 2 | 18 | 16 | 13 | 17 | 4 |
| 1503 Kristiansund .... | 1 | 1 | 1 | - | - | 3 | 1 | 2 | 2 | 2 | 1 | - |
| 1504 Ålesund ..... | 5 | 2 | 29 | 75 | 128 | 77 | 81 | 17 | 8 | 3 | 2 | 4 |
| 1511 Vanylven ..... | - | - | 2 | - | 2 | - | 5 | 1 | - | - | - | - |
| 1514 Sande ..... | 1 | - | 1 | 2 | - | 1 | - | - | 1 | - | - | - |
| 1515 Herøy ..... | 3 | - | 3 | 1 | - | 3 | - | 3 | 2 | - | - | - |
| 1516 Ulstein ..... | 1 | 1 | 1 | - | 2 | - | - | - | 2 | 1 | 3 | - |
| 1517 Hareid ..... | - | 1 | - | - | - | 1 | 2 | - | 1 | - | - | - |
| 1519 Volda ..... | 7 | - | 18 | 1 | 1 | 2 | 12 | 5 | 7 | - | - | - |
| 1520 Ørsta ..... | 3 | 2 | 6 | 4 | - | 5 | 6 | 6 | - | - | - | 1 |
| 1523 Ørskog ..... | 5 | 3 | 1 | 4 | 7 | - | 6 | 1 | 4 | 1 | - | - |
| 1524 Norddal ..... | 6 | 2 | 3 | 1 | 1 | - | 3 | 1 | - | - | - | - |
| 1525 Stranda ..... | - | 4 | 20 | 1 | 1 | - | - | 1 | - | - | - | - |
| 1526 Stordal ..... | 2 | - | 5 | 2 | - | - | - | 3 | - | - | - | - |
| 1528 Sykkylven ..... | 9 | - | - | 2 | 5 | - | 1 | 2 | 5 | - | - | - |
| 1529 Skodje ..... | 2 | - | 1 | - | 8 | 7 | 17 | - | - | - | - | - |
| 1531 Sula ..... | 4 | 1 | 1 | 10 | - | 3 | 2 | 1 | - | - | - | - |
| 1532 Giske ..... | 1 | - | 2 | 3 | 3 | - | 4 | - | 5 | - | - | - |
| 1534 Haram ..... | - | - | 1 | 15 | - | 9 | - | - | 2 | - | - | 1 |
| 1535 Vestnes ..... | 2 | 3 | - | - | - | 9 | 1 | - | 9 | 2 | 8 | - |
| 1539 Rauma ..... | 2 | - | - | 2 | 1 | - | 3 | 9 | - | - | - | - |
| 1543 Nesset ..... | - | - | 1 | 1 | - | - | - | - | 5 | - | 1 | - |
| 1545 Midsund ..... | 1 | - | - | - | - | - | 4 | 3 | 1 | - | - | - |
| 1546 Sandøy ..... | - | - | 1 | 1 | - | - | 5 | 3 | - | - | - | - |
| 1547 Aukra ..... | - | - | - | 1 | - | 4 | 1 | 1 | - | - | 2 | - |
| 1548 Fræna ..... | 1 | - | - | 1 | - | - | 1 | - | 2 | 2 | - | - |
| 1551 Eide ..... | 1 | - | 4 | - | - | - | - | 1 | 1 | - | 3 | - |
| 1554 Averøy ..... | 1 | - | - | - | - | - | 1 | 1 | 2 | - | - | - |
| 1556 Frei ..... | - | - | - | - | - | 4 | - | - | - | 5 | - | - |
| 1557 Gjemnes ..... | 3 | - | - | - | - | - | - | 1 | - | 2 | - | - |
| 1560 Tingvoll ..... | - | - | 2 | - | - | - | - | 3 | - | 3 | - | - |
| 1563 Sunndal ..... | - | - | 5 | - | - | - | 1 | - | 4 | 8 | - | - |
| 1566 Surnadal ..... | 1 | 1 | 3 | - | - | - | - | - | 4 | 2 | - | - |
| 1567 Rindal ..... | - | - | - | - | - | - | - | 3 | - | - | - | - |
| 1569 Aure ..... | - | - | - | - | - | - | - | - | - | - | - | - |
| 1571 Halsa ..... | - | - | - | - | - | - | - | - | - | - | - | - |
| 1572 Tustna ..... | - | - | - | - | - | - | - | - | - | - | - | - |
| 1573 Smøla ..... | 1 | - | - | - | - | - | - | - | - | - | - | - |
| Fylket i alt .... | 70 | 23 | 116 | 128 | 160 | 128 | 159 | 86 | 83 | 44 | 37 | 10 |
| Frå andre område i alt ..... | 194 | 46 | 146 | 52 | 116 | 96 | 192 | 98 | 176 | 53 | 49 | 19 |
| Av dette: | | | | | | | | | | | | |
| 123 Oslo H.D. ..... | 12 | 1 | 13 | 7 | 20 | 23 | 36 | 12 | 48 | 9 | 6 | 3 |
| 331 Bergen H.D. ..... | 5 | - | 15 | 8 | 17 | 14 | 14 | 1 | 5 | 1 | 3 | - |
| 338 Nordfjord H.D. .. | 6 | - | 10 | 1 | 5 | 3 | 1 | 1 | 7 | - | - | - |
| 424 Orkanger H.D. ... | - | 1 | 1 | - | - | - | - | 2 | - | 4 | - | - |
| 425 Trondheim H.D. .. | 17 | 2 | 9 | 5 | 6 | 3 | 12 | 8 | 10 | 5 | 8 | - |
| Utlandet ..... | 43 | 3 | 27 | 13 | 22 | 25 | 37 | 23 | 21 | 2 | 16 | 2 |
| Tilflytting i alt | 264 | 69 | 262 | 180 | 276 | 224 | 351 | 184 | 259 | 97 | 86 | 29 |

Tabell 1 (framh.). Flyttingar frå/til kommunane i fylket og utvalde område utanfor fylket. 1997
Møre og Romsdal

| Frå \ Til | 1547 Aukra | 1548 Fræna | 1551 Eide | 1554 Averøy | 1556 Frei | 1557 Gjemnes | 1560 Tingvoll | 1563 Sunndal | 1566 Surnadal | 1567 Rindal | 1569 Aure | 1571 Halsa |
|---|---|---|---|---|---|---|---|---|---|---|---|---|
| 1502 Molde ..... | 36 | 103 | 30 | 6 | 6 | 26 | 5 | 15 | 9 | - | - | 1 |
| 1503 Kristiansund .... | 2 | 18 | 4 | 29 | 230 | 4 | 9 | 12 | 9 | 2 | 15 | 9 |
| 1504 Ålesund ..... | 3 | 8 | - | 5 | - | 5 | 1 | 5 | - | - | 2 | - |
| 1511 Vanylven ..... | - | - | - | - | - | - | - | - | - | - | - | - |
| 1514 Sande ..... | - | - | - | - | - | - | - | - | - | - | - | - |
| 1515 Herøy ..... | - | - | - | - | - | - | - | - | - | - | - | - |
| 1516 Ulstein ..... | - | - | - | 1 | - | - | - | - | - | - | - | - |
| 1517 Hareid ..... | - | - | - | - | - | - | - | - | 3 | - | 3 | - |
| 1519 Volda ..... | - | - | 4 | - | 6 | - | - | - | - | - | 1 | - |
| 1520 Ørsta ..... | - | 4 | - | - | - | - | 1 | - | - | - | 2 | - |
| 1523 Ørskog ..... | - | - | - | - | - | - | - | - | - | - | - | - |
| 1524 Norddal ..... | - | - | 1 | - | - | - | - | - | - | - | - | - |
| 1525 Stranda ..... | - | 2 | - | - | - | - | 1 | - | - | - | - | - |
| 1526 Stordal ..... | - | 1 | - | - | - | - | - | - | - | - | - | - |
| 1528 Sykkylven ..... | - | - | - | - | - | - | - | 1 | - | - | - | - |
| 1529 Skodje ..... | - | - | 1 | - | - | - | - | - | - | - | - | 1 |
| 1531 Sula ..... | - | - | 1 | - | - | - | - | - | - | 1 | - | - |
| 1532 Giske ..... | 1 | - | - | 1 | 1 | - | - | - | - | - | - | - |
| 1534 Haram ..... | - | 3 | - | - | 1 | 1 | - | - | - | - | - | - |
| 1535 Vestnes ..... | 2 | 1 | 1 | 1 | - | - | 1 | 1 | - | - | - | - |
| 1539 Rauma ..... | - | - | 1 | - | 1 | - | - | - | 5 | 1 | - | - |
| 1543 Nesset ..... | - | - | - | - | - | 2 | 1 | 8 | 1 | - | - | - |
| 1545 Midsund ..... | 2 | - | - | - | 1 | - | - | - | - | - | 2 | - |
| 1546 Sandøy ..... | 2 | 3 | - | - | - | - | 5 | - | - | - | - | - |
| 1547 Aukra ..... | - | 2 | 1 | - | - | 1 | - | - | - | - | - | - |
| 1548 Fræna ..... | 8 | - | 42 | 5 | 1 | 3 | - | - | - | - | 2 | - |
| 1551 Eide ..... | - | 24 | - | 2 | - | 2 | 1 | - | 1 | - | - | - |
| 1554 Averøy ..... | 4 | 4 | 5 | - | 4 | - | - | 1 | 1 | - | - | - |
| 1556 Frei ..... | - | 4 | - | 1 | - | - | 2 | 6 | 4 | - | 6 | 1 |
| 1557 Gjemnes ..... | - | 4 | 7 | 1 | 6 | - | 1 | 1 | - | - | 6 | 1 |
| 1560 Tingvoll ..... | - | - | - | - | 4 | 6 | - | 9 | 3 | 5 | 1 | - |
| 1563 Sunndal ..... | - | - | 5 | - | - | - | 9 | - | 6 | 1 | - | 5 |
| 1566 Surnadal ..... | - | - | 2 | 1 | 4 | 2 | - | 9 | - | 16 | 1 | 7 |
| 1567 Rindal ..... | - | - | - | - | - | 1 | - | 2 | 9 | - | - | - |
| 1569 Aure ..... | - | 1 | - | 2 | 2 | 2 | - | 1 | 2 | - | - | - |
| 1571 Halsa ..... | - | - | - | - | - | 3 | - | 8 | 14 | - | - | - |
| 1572 Tustna ..... | - | 1 | - | - | - | - | - | 1 | - | - | - | 5 |
| 1573 Smøla ..... | - | 4 | - | - | 1 | - | 1 | - | 5 | - | 4 | 1 |
| Fylket i alt .... | 60 | 187 | 105 | 55 | 268 | 58 | 38 | 80 | 72 | 26 | 45 | 31 |
| Frå andre område i alt ..... | 46 | 114 | 62 | 87 | 78 | 44 | 67 | 110 | 95 | 65 | 84 | 19 |
| Av dette: | | | | | | | | | | | | |
| 123 Oslo H.D. ..... | 3 | 24 | 4 | 6 | 13 | 3 | 10 | 18 | 16 | 8 | 1 | 4 |
| 331 Bergen H.D. ..... | 12 | 11 | 5 | 1 | 10 | - | - | 7 | 4 | - | - | - |
| 338 Nordfjord H.D. .. | - | - | - | - | - | 1 | - | - | - | - | - | - |
| 424 Orkanger H.D. ... | - | - | - | 1 | 6 | - | - | 2 | 4 | 12 | 13 | 2 |
| 425 Trondheim H.D. .. | 6 | 8 | - | 8 | 6 | 2 | 11 | 15 | 16 | 9 | 17 | 6 |
| Utlandet ..... | 10 | 21 | 11 | 26 | 15 | 10 | 7 | 25 | 22 | 9 | 19 | - |
| Tilflytting i alt | 106 | 301 | 167 | 142 | 346 | 102 | 105 | 190 | 167 | 91 | 129 | 50 |

Tabell 1 (framh.). Flyttingar frå/til kommunane i fylket og utvalde område utanfor fylket. 1997
Møre og Romsdal

| Til / Frå | 1572 Tustna | 1573 Smøla | I alt | Til andre område: I alt | Av dette Handelsdistrikta: 123 Oslo | 331 Bergen | 338 Nordfjord | 424 Orkanger | 425 Trondheim | Utlandet | Frå-flytting i alt |
|---|---|---|---|---|---|---|---|---|---|---|---|
| 1502 Molde | 1 | 2 | 444 | 610 | 181 | 48 | 11 | 2 | 52 | 76 | 1054 |
| 1503 Kristiansund | 15 | 5 | 437 | 521 | 144 | 38 | 5 | 5 | 93 | 51 | 958 |
| 1504 Ålesund | 1 | - | 641 | 802 | 249 | 72 | 27 | - | 62 | 124 | 1443 |
| 1511 Vanylven | - | - | 75 | 75 | 10 | 7 | 19 | - | 1 | 9 | 150 |
| 1514 Sande | - | - | 72 | 43 | 12 | 5 | 6 | - | 2 | 2 | 115 |
| 1515 Herøy | - | - | 134 | 135 | 17 | 13 | 7 | 1 | 1 | 25 | 269 |
| 1516 Ulstein | - | - | 148 | 172 | 51 | 16 | 2 | - | 2 | 25 | 320 |
| 1517 Hareid | - | - | 106 | 96 | 26 | 3 | - | 1 | 4 | 23 | 202 |
| 1519 Volda | - | 1 | 228 | 254 | 51 | 40 | 9 | - | 12 | 15 | 482 |
| 1520 Ørsta | - | 1 | 190 | 175 | 55 | 15 | 9 | 2 | 5 | 24 | 365 |
| 1523 Ørskog | - | - | 67 | 32 | 7 | 2 | 1 | - | - | 4 | 99 |
| 1524 Norddal | - | - | 34 | 38 | 8 | 2 | - | 1 | 3 | 3 | 72 |
| 1525 Stranda | - | - | 85 | 133 | 34 | 14 | 6 | 4 | 7 | 26 | 218 |
| 1526 Stordal | - | - | 39 | 26 | 8 | - | 4 | 1 | 1 | - | 65 |
| 1528 Sykkylven | - | - | 122 | 109 | 26 | 5 | 2 | - | 5 | 11 | 231 |
| 1529 Skodje | 3 | - | 95 | 59 | 11 | 4 | 1 | 2 | 5 | 6 | 154 |
| 1531 Sula | - | - | 134 | 88 | 30 | 7 | 2 | - | 6 | 14 | 222 |
| 1532 Giske | - | - | 125 | 86 | 30 | 3 | - | - | 5 | 12 | 211 |
| 1534 Haram | - | - | 155 | 121 | 34 | 14 | 1 | 1 | 7 | 13 | 276 |
| 1535 Vestnes | - | - | 120 | 103 | 22 | 11 | 1 | 1 | 5 | 17 | 223 |
| 1539 Rauma | 1 | - | 92 | 182 | 54 | 1 | - | 3 | 9 | 7 | 274 |
| 1543 Nesset | - | - | 41 | 43 | 8 | 4 | - | - | 6 | 2 | 84 |
| 1545 Midsund | - | - | 44 | 39 | 7 | 6 | - | - | 1 | 6 | 83 |
| 1546 Sandøy | - | - | 34 | 12 | 3 | - | - | - | 2 | 1 | 46 |
| 1547 Aukra | - | - | 73 | 48 | 8 | 2 | - | 2 | 4 | 11 | 121 |
| 1548 Fræna | - | 1 | 244 | 134 | 31 | 9 | - | 1 | 17 | 14 | 378 |
| 1551 Eide | - | - | 78 | 59 | 13 | 5 | 2 | - | 7 | 1 | 137 |
| 1554 Averøy | - | 1 | 108 | 93 | 13 | 3 | - | 5 | 12 | 16 | 201 |
| 1556 Frei | - | 3 | 229 | 125 | 35 | 6 | - | 2 | 14 | 23 | 354 |
| 1557 Gjemnes | - | 1 | 70 | 63 | 8 | 3 | - | 1 | 3 | 7 | 133 |
| 1560 Tingvoll | - | - | 61 | 65 | 18 | 2 | - | - | 19 | 6 | 126 |
| 1563 Sunndal | - | - | 73 | 152 | 28 | 7 | - | 6 | 21 | 25 | 225 |
| 1566 Surnadal | - | 3 | 85 | 116 | 17 | 2 | 1 | 1 | 41 | 15 | 201 |
| 1567 Rindal | - | - | 17 | 58 | 2 | - | - | 14 | 11 | 5 | 75 |
| 1569 Aure | - | 1 | 37 | 82 | 13 | 6 | - | 7 | 14 | 7 | 119 |
| 1571 Halsa | - | - | 33 | 42 | 6 | 1 | - | 3 | 8 | - | 75 |
| 1572 Tustna | - | 1 | 27 | 21 | 2 | 7 | - | - | 1 | 1 | 48 |
| 1573 Smøla | - | - | 39 | 41 | 4 | 4 | 1 | - | 11 | 2 | 80 |
| Fylket i alt | 21 | 20 | 4836 | 5053 | 1276 | 387 | 117 | 66 | 479 | 629 | 9889 |
| Frå andre område i alt | 14 | 22 | 4968 | - | - | - | - | - | - | - | - |
| Av dette: | | | | | | | | | | | |
| 123 Oslo H.D. | 4 | 6 | 801 | - | - | - | - | - | - | - | - |
| 331 Bergen H.D. | - | 1 | 364 | - | - | - | - | - | - | - | - |
| 338 Nordfjord H.D. | - | - | 125 | - | - | - | - | - | - | - | - |
| 424 Orkanger H.D. | - | - | 58 | - | - | - | - | - | - | - | - |
| 425 Trondheim H.D. | 4 | - | 375 | - | - | - | - | - | - | - | - |
| Utlandet | 4 | 4 | 1028 | - | - | - | - | - | - | - | - |
| Tilflytting i alt | 35 | 42 | 9804 | - | - | - | - | - | - | - | - |

# Barnehager 1997

Den 15. desember 1997 hadde ialt 9434 barn i Møre og Romsdal plass i barnehage. Det vil si at 48,5 prosent av alle barn under 6 år i fylket hadde barnehagetilbud. Tilsvarende tall for hele landet var 50,7 prosent.

Av kommunene i fylket hadde Volda den beste dekningen. Her hadde 71,0 prosent av barna i alderen 0-5 år et tilbud. Lavest dekning hadde Fræna med 31,4 prosent.

26,2 prosent av alle barn under 6 år hadde heldagsplass, dvs. avtalt oppholdstid 31 timer eller mer pr. uke. Det tilsvarende tallet for hele landet var 33,5 prosent. Av kommunene hadde Volda best dekning av heldagsplasser, med 47,6 prosent. Lavest var dekningen i Gjemnes, med 10,7 prosent.

Tallet på vanlige barnehager i Møre og Romsdal var 326 ved utgangen av 1997. Av disse var 186 offentlige barnehager.

Det var 2563 ansatte i barnehagene. Disse utførte 1775 årsverk. Av de ansatte hadde 718 eller 28 prosent godkjent førskolelærerutdanning. Andelen for landet som helhet var 28,7 prosent.

**Tabell 1. Barn i barnehager etter alder. Kommune. 15. desember 1997**

| Kommune | I alt | 0 år | 1 år | 2 år | 3 år | 4 år | 5 år | 6 år | Uopp-gitt | Pr. 1000 barn 0-5 år | 1-5 år | Med oppholdstid over 31 timer pr. uke |
|---|---|---|---|---|---|---|---|---|---|---|---|---|
| Møre og Romsdal | 9434 | 29 | 756 | 1469 | 2154 | 2451 | 2538 | 37 | - | 48.5 | 57.2 | 26.2 |
| Molde | 1116 | 7 | 118 | 205 | 268 | 263 | 255 | - | - | 58.1 | 67.7 | 42.0 |
| Kristiansund | 566 | - | 39 | 100 | 120 | 144 | 157 | 6 | - | 47.7 | 56.1 | 35.6 |
| Ålesund | 1298 | 5 | 65 | 145 | 318 | 381 | 377 | 7 | - | 40.7 | 48.6 | 28.8 |
| Vanylven | 136 | - | 15 | 16 | 30 | 37 | 38 | - | - | 48.6 | 61.5 | 11.8 |
| Sande | 119 | - | 15 | 26 | 22 | 23 | 33 | - | - | 58.9 | 68.0 | 18.8 |
| Herøy | 303 | - | 21 | 54 | 75 | 86 | 67 | - | - | 43.7 | 52.4 | 18.5 |
| Ulstein | 294 | - | 22 | 55 | 72 | 63 | 81 | 1 | - | 49.7 | 58.7 | 34.0 |
| Hareid | 171 | - | 8 | 29 | 38 | 41 | 51 | 4 | - | 41.3 | 46.5 | 22.0 |
| Volda | 507 | 1 | 63 | 102 | 97 | 134 | 108 | 2 | - | 71.0 | 82.9 | 47.6 |
| Ørsta | 475 | 1 | 43 | 89 | 108 | 116 | 116 | 2 | - | 57.8 | 68.7 | 29.2 |
| Ørskog | 84 | - | 2 | 11 | 19 | 23 | 28 | 1 | - | 53.2 | 61.5 | 20.3 |
| Norddal | 104 | - | 11 | 19 | 22 | 26 | 26 | - | - | 68.4 | 78.8 | 14.5 |
| Stranda | 234 | - | 25 | 41 | 43 | 53 | 71 | 1 | - | 62.6 | 74.9 | 23.8 |
| Stordal | 58 | 2 | 13 | 10 | 11 | 12 | 9 | 1 | - | 70.7 | 80.9 | 17.1 |
| Sykkylven | 282 | - | 21 | 32 | 74 | 82 | 73 | - | - | 48.7 | 58.1 | 14.2 |
| Skodje | 161 | - | 20 | 28 | 40 | 35 | 38 | - | - | 53.1 | 61.0 | 20.8 |
| Sula | 255 | - | 12 | 36 | 50 | 78 | 74 | 5 | - | 42.5 | 49.1 | 23.2 |
| Giske | 183 | - | 9 | 28 | 45 | 47 | 54 | - | - | 32.9 | 40.8 | 20.7 |
| Haram | 251 | 1 | 18 | 41 | 64 | 66 | 61 | - | - | 37.6 | 44.7 | 16.5 |
| Vestnes | 234 | - | 2 | 19 | 66 | 72 | 74 | 1 | - | 41.3 | 49.9 | 16.3 |
| Rauma | 307 | 1 | 19 | 59 | 73 | 70 | 85 | - | - | 51.9 | 59.9 | 20.3 |
| Nesset | 123 | - | 12 | 17 | 28 | 31 | 35 | - | - | 48.6 | 53.9 | 12.6 |
| Midsund | 83 | - | 8 | 12 | 22 | 20 | 21 | - | - | 50.3 | 58.9 | 17.0 |
| Sandøy | 56 | 1 | 3 | 12 | 13 | 12 | 15 | - | - | 62.9 | 77.5 | 33.7 |
| Aukra | 109 | - | - | 6 | 21 | 32 | 49 | 1 | - | 48.4 | 57.1 | 11.6 |
| Fræna | 257 | 4 | 25 | 46 | 55 | 56 | 70 | 1 | - | 31.4 | 36.6 | 18.8 |
| Eide | 129 | - | 11 | 19 | 28 | 39 | 32 | - | - | 49.2 | 57.8 | 23.3 |
| Averøy | 203 | 1 | 8 | 25 | 45 | 64 | 60 | - | - | 47.0 | 56.0 | 18.1 |
| Frei | 156 | - | 9 | 18 | 29 | 46 | 54 | - | - | 33.8 | 40.0 | 22.1 |
| Gjemnes | 84 | 1 | 11 | 9 | 20 | 20 | 23 | - | - | 52.8 | 62.4 | 10.7 |
| Tingvoll | 113 | 1 | 8 | 8 | 32 | 35 | 29 | - | - | 63.8 | 72.3 | 16.9 |
| Sunndal | 300 | - | 23 | 32 | 73 | 79 | 91 | 2 | - | 54.8 | 64.4 | 37.3 |
| Surnadal | 272 | 1 | 27 | 46 | 50 | 71 | 76 | 1 | - | 55.6 | 64.3 | 18.8 |
| Rindal | 122 | 1 | 17 | 28 | 14 | 36 | 26 | - | - | 65.2 | 76.1 | 18.2 |
| Aure | 113 | 1 | 17 | 23 | 21 | 20 | 30 | 1 | - | 57.1 | 68.5 | 24.7 |
| Halsa | 52 | - | 9 | 8 | 13 | 7 | 15 | - | - | 50.0 | 58.4 | 23.1 |
| Tustna | 41 | - | 3 | 6 | 14 | 10 | 8 | - | - | 54.7 | 61.2 | 24.0 |
| Smøla | 83 | - | 4 | 9 | 21 | 21 | 28 | - | - | 50.9 | 63.4 | 16.6 |

**Tabell 1. Barn i barnehager etter alder. Fylke. 15.desember 1997**

| Fylke | I alt | 0 år | 1 år | 2 år | 3 år | 4 år | 5 år | 6 år | Uopp-gitt | Pr. 1000 barn 0-5 år | 1-5 år | Med oppholdstid over 31 timer pr. uke |
|---|---|---|---|---|---|---|---|---|---|---|---|---|
| Hele landet | 184514 | 1580 | 18723 | 29776 | 40794 | 45012 | 47691 | 660 | 278 | 50.7 | 59.8 | 33.5 |
| Østfold | 7903 | 56 | 695 | 1186 | 1711 | 2065 | 2164 | 26 | - | 43.5 | 51.3 | 26.9 |
| Akershus | 20138 | 159 | 1928 | 3051 | 4226 | 5047 | 5659 | 68 | - | 50.3 | 59.3 | 40.2 |
| Oslo | 23916 | 322 | 3438 | 4393 | 4994 | 5212 | 5304 | 100 | 153 | 61.1 | 73.5 | 55.7 |
| Hedmark | 7450 | 55 | 701 | 1190 | 1582 | 1882 | 2016 | 24 | - | 57.1 | 66.6 | 29.3 |
| Oppland | 7111 | 24 | 522 | 1037 | 1599 | 1845 | 2058 | 26 | - | 54.7 | 64.6 | 18.7 |
| Buskerud | 8553 | 77 | 781 | 1398 | 1967 | 2035 | 2252 | 43 | - | 48.0 | 56.7 | 30.1 |
| Vestfold | 7378 | 60 | 596 | 1073 | 1716 | 1874 | 2015 | 44 | - | 45.5 | 53.5 | 29.4 |
| Telemark | 6038 | 51 | 502 | 952 | 1445 | 1475 | 1600 | 13 | - | 49.8 | 58.4 | 26.4 |
| Aust-Agder | 3559 | 35 | 305 | 589 | 784 | 903 | 918 | 12 | 13 | 44.3 | 52.1 | 22.7 |
| Vest-Agder | 6118 | 49 | 536 | 823 | 1359 | 1587 | 1694 | 20 | 50 | 46.2 | 53.7 | 20.7 |
| Rogaland | 15131 | 128 | 1443 | 2318 | 3327 | 3783 | 4051 | 81 | - | 43.6 | 51.5 | 26.7 |
| Hordaland | 18041 | 88 | 1719 | 2852 | 4176 | 4535 | 4637 | 34 | - | 47.9 | 56.8 | 31.5 |
| Sogn og Fjordane | 5440 | 39 | 531 | 940 | 1265 | 1254 | 1394 | 17 | - | 59.1 | 69.7 | 30.3 |
| Møre og Romsdal | 9434 | 29 | 756 | 1469 | 2154 | 2451 | 2538 | 37 | - | 48.5 | 57.2 | 26.2 |
| Sør-Trøndelag | 11553 | 156 | 1238 | 1781 | 2558 | 2809 | 2899 | 50 | 62 | 53.1 | 62.1 | 32.6 |
| Nord-Trøndelag | 5620 | 34 | 487 | 927 | 1262 | 1427 | 1470 | 13 | - | 53.7 | 63.1 | 24.7 |
| Nordland | 10561 | 100 | 1197 | 1817 | 2323 | 2469 | 2624 | 31 | - | 53.6 | 63.1 | 38.6 |
| Troms | 6417 | 82 | 750 | 1116 | 1492 | 1430 | 1528 | 19 | - | 49.2 | 57.7 | 38.9 |
| Finnmark | 4062 | 33 | 584 | 833 | 840 | 914 | 856 | 2 | - | 58.2 | 69.6 | 51.3 |
| Svalbard | 91 | 3 | 14 | 31 | 14 | 15 | 14 | - | - | . | . | . |

**Tabell 2. Barnehager etter eierforhold, ansatte og barn i barnehager. Kommune. 15. desember 1997.**

| Kommune | Barnehager I alt | Barnehager Offentlige | Barnehager Private | Utførte årsverk | Ansatte I alt | Ansatte Med godkjent førskolelærerutdanning | Barn i barnehager |
|---|---|---|---|---|---|---|---|
| Møre og Romsdal | 326 | 186 | 140 | 1775 | 2563 | 718 | 9434 |
| Molde | 28 | 11 | 17 | 211 | 280 | 88 | 1116 |
| Kristiansund | 16 | 11 | 5 | 130 | 166 | 48 | 566 |
| Ålesund | 37 | 16 | 21 | 238 | 316 | 97 | 1298 |
| Vanylven | 4 | 4 | - | 24 | 37 | 8 | 136 |
| Sande | 6 | 4 | 2 | 22 | 42 | 7 | 119 |
| Herøy | 10 | 5 | 5 | 56 | 91 | 26 | 303 |
| Ulstein | 11 | 3 | 8 | 60 | 86 | 26 | 294 |
| Hareid | 7 | 4 | 3 | 33 | 47 | 15 | 171 |
| Volda | 23 | 9 | 14 | 101 | 145 | 50 | 507 |
| Ørsta | 16 | 7 | 9 | 90 | 128 | 49 | 475 |
| Ørskog | 2 | 2 | - | 17 | 29 | 6 | 84 |
| Norddal | 5 | 5 | - | 18 | 35 | 5 | 104 |
| Stranda | 8 | 5 | 3 | 42 | 61 | 13 | 234 |
| Stordal | 1 | 1 | - | 11 | 17 | 5 | 58 |
| Sykkylven | 9 | 7 | 2 | 45 | 65 | 17 | 282 |
| Skodje | 5 | 4 | 1 | 32 | 42 | 11 | 161 |
| Sula | 7 | 5 | 2 | 52 | 69 | 22 | 255 |
| Giske | 7 | 2 | 5 | 35 | 51 | 14 | 183 |
| Haram | 9 | 3 | 6 | 50 | 73 | 17 | 251 |
| Vestnes | 10 | 5 | 5 | 36 | 62 | 12 | 234 |
| Rauma | 14 | 9 | 5 | 52 | 83 | 13 | 307 |
| Nesset | 4 | 4 | - | 22 | 39 | 6 | 123 |
| Midsund | 4 | 3 | 1 | 14 | 22 | 5 | 83 |
| Sandøy | 2 | 2 | - | 10 | 12 | 3 | 56 |
| Aukra | 2 | 2 | - | 17 | 30 | 10 | 109 |
| Fræna | 11 | 2 | 9 | 46 | 73 | 21 | 257 |
| Eide | 6 | 4 | 2 | 28 | 35 | 12 | 129 |
| Averøy | 10 | 6 | 4 | 32 | 58 | 7 | 203 |
| Frei | 4 | 2 | 2 | 31 | 40 | 13 | 156 |
| Gjemnes | 4 | 2 | 2 | 15 | 29 | 6 | 84 |
| Tingvoll | 4 | 3 | 1 | 18 | 28 | 6 | 113 |
| Sunndal | 10 | 8 | 2 | 61 | 81 | 29 | 300 |
| Surnadal | 10 | 8 | 2 | 44 | 73 | 13 | 272 |
| Rindal | 3 | 3 | - | 22 | 32 | 14 | 122 |
| Aure | 7 | 6 | 1 | 23 | 36 | 8 | 113 |
| Halsa | 3 | 3 | - | 10 | 15 | 3 | 52 |
| Tustna | 2 | 2 | - | 7 | 10 | 3 | 41 |
| Smøla | 5 | 4 | 1 | 16 | 25 | 10 | 83 |

**Tabell 2. Barnehager etter eierforhold, ansatte og barn i barnehager. Kommune. 15. desember 1997.**

| Fylke | Barnehager | | | | Ansatte | | |
|---|---|---|---|---|---|---|---|
| | I alt | Offentlige | Private | Utførte årsverk | I alt | Med godkjent førskolelærerutdanning | Barn i barnehager |
| Hele landet | 6260 | 2971 | 3289 | 39311 | 51793 | 14884 | 184514 |
| Østfold | 223 | 91 | 132 | 1539 | 2046 | 677 | 7903 |
| Akershus | 744 | 244 | 500 | 4553 | 5656 | 1607 | 20138 |
| Oslo | 776 | 311 | 465 | 6117 | 7139 | 1937 | 23916 |
| Hedmark | 256 | 141 | 115 | 1433 | 2104 | 602 | 7450 |
| Oppland | 254 | 139 | 115 | 1202 | 1857 | 501 | 7111 |
| Buskerud | 280 | 128 | 152 | 1778 | 2351 | 647 | 8553 |
| Vestfold | 233 | 104 | 129 | 1489 | 1981 | 685 | 7378 |
| Telemark | 200 | 109 | 91 | 1173 | 1673 | 456 | 6038 |
| Aust-Agder | 151 | 54 | 97 | 730 | 1069 | 333 | 3559 |
| Vest-Agder | 255 | 81 | 174 | 1040 | 1536 | 481 | 6118 |
| Rogaland | 392 | 211 | 181 | 3205 | 4215 | 1130 | 15131 |
| Hordaland | 566 | 240 | 326 | 3728 | 4877 | 1486 | 18041 |
| Sogn og Fjordane | 201 | 139 | 62 | 1048 | 1532 | 395 | 5440 |
| Møre og Romsdal | 326 | 186 | 140 | 1775 | 2563 | 718 | 9434 |
| Sør-Trøndelag | 359 | 193 | 166 | 2215 | 3036 | 1004 | 11553 |
| Nord-Trøndelag | 227 | 113 | 114 | 1035 | 1540 | 465 | 5620 |
| Nordland | 407 | 234 | 173 | 2415 | 3122 | 841 | 10561 |
| Troms | 255 | 153 | 102 | 1672 | 2086 | 553 | 6417 |
| Finnmark | 152 | 98 | 54 | 1141 | 1383 | 357 | 4062 |
| Svalbard | 3 | 2 | 1 | 22 | 27 | 9 | 91 |

**Tabell 3. Barn i barnehage etter alder/frammøtetid. Kommune. 15. desember 1997**

| | | Alder | | | Avtalt oppholdstid pr. uke | | | |
|---|---|---|---|---|---|---|---|---|
| Kommune | I alt | 0-1 år | 2-3 år | 4 år og over | 6-15 timer | 16-30 timer | 31-40 timer | 41 timer og mer |
| Møre og Romsdal | 9434 | 785 | 3623 | 5026 | 424 | 3907 | 427 | 4676 |
| Molde | 1116 | 125 | 473 | 518 | 121 | 188 | - | 807 |
| Kristiansund | 566 | 39 | 220 | 307 | - | 144 | 12 | 410 |
| Ålesund | 1298 | 70 | 463 | 765 | - | 379 | 109 | 810 |
| Vanylven | 136 | 15 | 46 | 75 | 1 | 102 | 1 | 32 |
| Sande | 119 | 15 | 48 | 56 | 5 | 76 | 15 | 23 |
| Herøy | 303 | 21 | 129 | 153 | 19 | 156 | 2 | 126 |
| Ulstein | 294 | 22 | 127 | 145 | - | 93 | 61 | 140 |
| Hareid | 171 | 8 | 67 | 96 | - | 80 | - | 91 |
| Volda | 507 | 64 | 199 | 244 | 37 | 130 | 4 | 336 |
| Ørsta | 475 | 44 | 197 | 234 | 11 | 224 | 8 | 232 |
| Ørskog | 84 | 2 | 30 | 52 | - | 52 | - | 32 |
| Norddal | 104 | 11 | 41 | 52 | - | 82 | 1 | 21 |
| Stranda | 234 | 25 | 84 | 125 | 11 | 134 | 27 | 62 |
| Stordal | 58 | 15 | 21 | 22 | - | 44 | 8 | 6 |
| Sykkylven | 282 | 21 | 106 | 155 | - | 200 | 1 | 81 |
| Skodje | 161 | 20 | 68 | 73 | - | 98 | 21 | 42 |
| Sula | 255 | 12 | 86 | 157 | - | 116 | 1 | 138 |
| Giske | 183 | 9 | 73 | 101 | - | 68 | 26 | 89 |
| Haram | 251 | 19 | 105 | 127 | 1 | 140 | 1 | 109 |
| Vestnes | 234 | 2 | 85 | 147 | 74 | 68 | - | 92 |
| Rauma | 307 | 20 | 132 | 155 | 56 | 131 | 29 | 91 |
| Nesset | 123 | 12 | 45 | 66 | 4 | 87 | 5 | 27 |
| Midsund | 83 | 8 | 34 | 41 | 10 | 45 | 3 | 25 |
| Sandøy | 56 | 4 | 25 | 27 | - | 26 | 16 | 14 |
| Aukra | 109 | - | 27 | 82 | - | 83 | - | 26 |
| Fræna | 257 | 29 | 101 | 127 | 15 | 88 | 4 | 150 |
| Eide | 129 | 11 | 47 | 71 | 1 | 67 | 3 | 58 |
| Averøy | 203 | 9 | 70 | 124 | - | 125 | 2 | 76 |
| Frei | 156 | 9 | 47 | 100 | 1 | 53 | - | 102 |
| Gjemnes | 84 | 12 | 29 | 43 | - | 67 | 4 | 13 |
| Tingvoll | 113 | 9 | 40 | 64 | 8 | 75 | 4 | 26 |
| Sunndal | 300 | 23 | 105 | 172 | 8 | 88 | - | 204 |
| Surnadal | 272 | 28 | 96 | 148 | 34 | 146 | 33 | 59 |
| Rindal | 122 | 18 | 42 | 62 | - | 88 | - | 34 |
| Aure | 113 | 18 | 44 | 51 | - | 64 | 16 | 33 |
| Halsa | 52 | 9 | 21 | 22 | 7 | 21 | 10 | 14 |
| Tustna | 41 | 3 | 20 | 18 | - | 23 | - | 18 |
| Smøla | 83 | 4 | 30 | 49 | - | 56 | - | 27 |

**Tabell 3. Barn i barnehage etter alder/frammøtetid. Fylke. 15. desember 1997**

| Fylke | I alt | Alder | | | Avtalt oppholdstid pr. uke | | | |
|---|---|---|---|---|---|---|---|---|
| | | 0-1 år | 2-3 år | 4 år og over | 6-15 timer | 16-30 timer | 31-40 timer | 41 timer og mer |
| Hele landet | 184514 | 20303 | 70570 | 93363 | 11763 | 50817 | 10318 | 111616 |
| Østfold | 7903 | 751 | 2897 | 4255 | 474 | 2534 | 298 | 4597 |
| Akershus | 20138 | 2087 | 7277 | 10774 | 746 | 3314 | 794 | 15284 |
| Oslo | 23916 | 3760 | 9387 | 10616 | 666 | 1467 | 1517 | 20266 |
| Hedmark | 7450 | 756 | 2772 | 3922 | 581 | 3037 | 602 | 3230 |
| Oppland | 7111 | 546 | 2636 | 3929 | 419 | 4260 | 352 | 2080 |
| Buskerud | 8553 | 858 | 3365 | 4330 | 337 | 2857 | 446 | 4913 |
| Vestfold | 7378 | 656 | 2789 | 3933 | 550 | 2056 | 543 | 4229 |
| Telemark | 6038 | 553 | 2397 | 3088 | 799 | 2036 | 451 | 2752 |
| Aust-Agder | 3559 | 340 | 1373 | 1833 | 415 | 1318 | 182 | 1644 |
| Vest-Agder | 6118 | 585 | 2182 | 3301 | 1004 | 2371 | 508 | 2235 |
| Rogaland | 15131 | 1571 | 5645 | 7915 | 1592 | 4253 | 719 | 8567 |
| Hordaland | 18041 | 1807 | 7028 | 9206 | 1513 | 4688 | 1370 | 10470 |
| Sogn og Fjordane | 5440 | 570 | 2205 | 2665 | 48 | 2606 | 384 | 2402 |
| Møre og Romsdal | 9434 | 785 | 3623 | 5026 | 424 | 3907 | 427 | 4676 |
| Sør-Trøndelag | 11553 | 1394 | 4339 | 5758 | 1340 | 3125 | 733 | 6355 |
| Nord-Trøndelag | 5620 | 521 | 2189 | 2910 | 581 | 2454 | 276 | 2309 |
| Nordland | 10561 | 1297 | 4140 | 5124 | 183 | 2777 | 446 | 7155 |
| Troms | 6417 | 832 | 2608 | 2977 | 67 | 1280 | 209 | 4861 |
| Finnmark | 4062 | 617 | 1673 | 1772 | 9 | 474 | 44 | 3535 |
| Svalbard | 91 | 17 | 45 | 29 | 15 | 3 | 17 | 56 |

**Tabell 4. Ansatte og årsverk i barnehager, etter stilling. Kommune. 15. desember 1997**

| Kommune | Alle stillinger | | | Styrere og pedagogiske ledere | | | Assistenter og annet pedagogisk personale | | | Annen lønnet hjelp | |
|---|---|---|---|---|---|---|---|---|---|---|---|
| | Ansatte | Årsverk | Med førskolelærerutdanning | Ansatte | Årsverk | Med førskolelærerutdanning | Ansatte | Årsverk | Med førskolelærerutdanning | Ansatte | Årsverk |
| Møre og Romsdal | 2563 | 1775 | 718 | 804 | 622 | 642 | 1463 | 1076 | 76 | 296 | 78 |
| Molde | 280 | 211 | 88 | 92 | 79 | 83 | 154 | 121 | 5 | 34 | 11 |
| Kristiansund | 166 | 130 | 48 | 48 | 43 | 44 | 100 | 82 | 4 | 18 | 6 |
| Ålesund | 316 | 238 | 97 | 104 | 82 | 91 | 174 | 146 | 6 | 38 | 10 |
| Vanylven | 37 | 24 | 8 | 9 | 7 | 7 | 19 | 15 | 1 | 9 | 1 |
| Sande | 42 | 22 | 7 | 13 | 8 | 7 | 21 | 12 | - | 8 | 1 |
| Herøy | 91 | 56 | 26 | 27 | 19 | 20 | 55 | 35 | 6 | 9 | 2 |
| Ulstein | 86 | 60 | 26 | 28 | 19 | 25 | 51 | 38 | 1 | 7 | 4 |
| Hareid | 47 | 33 | 15 | 13 | 11 | 11 | 30 | 21 | 4 | 4 | 1 |
| Volda | 145 | 101 | 50 | 44 | 35 | 40 | 89 | 63 | 10 | 12 | 4 |
| Ørsta | 128 | 90 | 49 | 44 | 33 | 41 | 69 | 52 | 8 | 15 | 4 |
| Ørskog | 29 | 17 | 6 | 7 | 6 | 6 | 17 | 10 | - | 5 | 2 |
| Norddal | 35 | 18 | 5 | 11 | 7 | 5 | 18 | 10 | - | 6 | 2 |
| Stranda | 61 | 42 | 13 | 20 | 16 | 12 | 35 | 24 | 1 | 6 | 2 |
| Stordal | 17 | 11 | 5 | 4 | 4 | 3 | 11 | 7 | 2 | 2 | 1 |
| Sykkylven | 65 | 45 | 17 | 17 | 15 | 14 | 39 | 28 | 3 | 9 | 2 |
| Skodje | 42 | 32 | 11 | 13 | 12 | 10 | 24 | 18 | 1 | 5 | 2 |
| Sula | 69 | 52 | 22 | 22 | 17 | 17 | 46 | 35 | 5 | 1 | - |
| Giske | 51 | 35 | 14 | 15 | 13 | 13 | 29 | 20 | 1 | 7 | 2 |
| Haram | 73 | 50 | 17 | 20 | 17 | 15 | 46 | 31 | 2 | 7 | 2 |
| Vestnes | 62 | 36 | 12 | 22 | 12 | 12 | 33 | 22 | - | 7 | 2 |
| Rauma | 83 | 52 | 13 | 29 | 17 | 12 | 42 | 33 | 1 | 12 | 3 |
| Nesset | 39 | 22 | 6 | 12 | 9 | 6 | 20 | 13 | - | 7 | 1 |
| Midsund | 22 | 14 | 5 | 6 | 5 | 5 | 12 | 8 | - | 4 | 1 |
| Sandøy | 12 | 10 | 3 | 5 | 4 | 3 | 6 | 6 | - | 1 | 1 |
| Aukra | 30 | 17 | 10 | 8 | 5 | 8 | 18 | 11 | 2 | 4 | 1 |
| Fræna | 73 | 46 | 21 | 23 | 15 | 21 | 40 | 29 | - | 10 | 2 |
| Eide | 35 | 28 | 12 | 14 | 11 | 11 | 19 | 16 | 1 | 2 | 1 |
| Averøy | 58 | 32 | 7 | 16 | 10 | 7 | 33 | 22 | - | 9 | 1 |
| Frei | 40 | 31 | 13 | 13 | 12 | 12 | 24 | 18 | 1 | 3 | 1 |
| Gjemnes | 29 | 15 | 6 | 10 | 6 | 6 | 17 | 9 | - | 2 | 1 |
| Tingvoll | 28 | 18 | 6 | 8 | 6 | 5 | 18 | 11 | 1 | 2 | 1 |
| Sunndal | 81 | 61 | 29 | 27 | 22 | 24 | 50 | 38 | 5 | 4 | 1 |
| Surnadal | 73 | 44 | 13 | 17 | 14 | 13 | 41 | 28 | - | 15 | 2 |
| Rindal | 32 | 22 | 14 | 13 | 9 | 13 | 13 | 11 | 1 | 6 | 1 |
| Aure | 36 | 23 | 8 | 11 | 8 | 8 | 22 | 14 | - | 3 | 1 |
| Halsa | 15 | 10 | 3 | 5 | 4 | 3 | 9 | 6 | - | 1 | - |
| Tustna | 10 | 7 | 3 | 4 | 4 | 3 | 4 | 3 | - | 2 | - |
| Smøla | 25 | 16 | 10 | 10 | 6 | 6 | 15 | 9 | 4 | - | - |

**Tabell 4. Ansatte og årsverk i barnehager, etter stilling. Fylke. 15. desember 1997**

| Fylke | Alle stillinger | | | Styrere og pedagogiske ledere | | | Assistenter og annet pedagogisk personale | | | Annen lønnet hjelp | |
|---|---|---|---|---|---|---|---|---|---|---|---|
| | Ansatte | Årsverk | Med førskolelærerutdanning | Ansatte | Årsverk | Med førskolelærerutdanning | Ansatte | Årsverk | Med førskolelærerutdanning | Ansatte | Årsverk |
| Hele landet | 51793 | 39311 | 14884 | 15902 | 13034 | 12904 | 30897 | 24657 | 1980 | 4994 | 1620 |
| Østfold | 2046 | 1539 | 677 | 619 | 515 | 559 | 1225 | 960 | 118 | 202 | 64 |
| Akershus | 5656 | 4553 | 1607 | 1704 | 1392 | 1372 | 3566 | 3031 | 235 | 386 | 129 |
| Oslo | 7139 | 6117 | 1937 | 2215 | 1982 | 1751 | 4411 | 3899 | 186 | 513 | 236 |
| Hedmark | 2104 | 1433 | 602 | 633 | 489 | 535 | 1217 | 877 | 67 | 254 | 68 |
| Oppland | 1857 | 1202 | 501 | 551 | 402 | 428 | 1053 | 739 | 73 | 253 | 62 |
| Buskerud | 2351 | 1778 | 647 | 687 | 569 | 556 | 1456 | 1147 | 91 | 208 | 62 |
| Vestfold | 1981 | 1489 | 685 | 588 | 475 | 558 | 1205 | 955 | 127 | 188 | 59 |
| Telemark | 1673 | 1173 | 456 | 520 | 400 | 396 | 986 | 728 | 60 | 167 | 45 |
| Aust-Agder | 1069 | 730 | 333 | 320 | 234 | 270 | 614 | 456 | 63 | 135 | 41 |
| Vest-Agder | 1536 | 1040 | 481 | 499 | 351 | 421 | 884 | 645 | 60 | 153 | 43 |
| Rogaland | 4215 | 3205 | 1130 | 1268 | 1066 | 987 | 2595 | 2026 | 143 | 352 | 113 |
| Hordaland | 4877 | 3728 | 1486 | 1489 | 1260 | 1235 | 2901 | 2311 | 251 | 487 | 157 |
| Sogn og Fjordane | 1532 | 1048 | 395 | 519 | 378 | 366 | 856 | 622 | 29 | 157 | 49 |
| Møre og Romsdal | 2563 | 1775 | 718 | 804 | 622 | 642 | 1463 | 1076 | 76 | 296 | 78 |
| Sør-Trøndelag | 3036 | 2215 | 1004 | 1005 | 798 | 866 | 1739 | 1325 | 138 | 292 | 93 |
| Nord-Trøndelag | 1540 | 1035 | 465 | 463 | 344 | 404 | 890 | 639 | 61 | 187 | 51 |
| Nordland | 3122 | 2415 | 841 | 987 | 824 | 756 | 1762 | 1470 | 85 | 373 | 122 |
| Troms | 2086 | 1672 | 553 | 602 | 545 | 469 | 1259 | 1045 | 84 | 225 | 82 |
| Finnmark | 1383 | 1141 | 357 | 421 | 382 | 325 | 796 | 692 | 32 | 166 | 67 |
| Svalbard | 27 | 22 | 9 | 8 | 7 | 8 | 19 | 16 | 1 | - | - |

# Registrerte heilt arbeidslause og personar på arbeidsmarknadstiltak 2. kvartal 1998

I Møre og Romsdal var det i 2. kvartal 1998 2 329 personar registrerte som heilt arbeidslause.

Totalt var 1,9 prosent av arbeidsstyrken i Møre og Romsdal registrerte som heilt arbeidslause i 2. kvartal 1998. Tal for heile landet viste at 2,3 prosent av arbeidsstyrken var registrerte som heilt arbeidslause.

I Møre og Romsdal var det i 2. kvartal 1998 registrert i alt 1 659 personar sysselsette på arbeidsmarknadstiltak (inklusive personar på attføring).

Personar sysselsette på *personretta ordinære arbeidsmarknadstiltak* i 2. kvartal 1998 omfatta i alt 0,6 prosent av arbeidsstyrken i Møre og Romsdal. Det tilsvarande talet for heile landet under eitt var på 0,8 prosent. Dei *personretta ordinære arbeidsmarknadstiltaka* omfattar sysselsettingstiltak i offentleg verksemd, kvalifiseringstiltak, utdanningsvikarar og lønnstilskot til arbeidsgjevarar. Attføringstiltak er ikkje rekna med i dei ordinære arbeidsmarknadstiltaka.

Statistikk for personar registrerte som heilt arbeidslause er f.o.m. 1988 basert på oppteljingar i Arbeidsdirektoratet sitt SOFA-søker-register ved utgangen av kvar månad. Tal for personar på arbeidsmarknadstiltak finst f.o.m. 1992. Opplysningane om bustadkommune er i hovudsak henta fra SSB sitt system for befolkningsstatistikk.

Prosenttal for personar som er heilt arbeidslause eller på ordinære arbeidsmarknadstiltak er samanliknbare med dei tala Arbeidsdirektoratet publiserer for heile landet og fylke.

SSB publiserer kommunetal for heilt arbeidslause og personar på arbeidsmarknadstiltak kvart kvartal.

Tabell 1. Registrerte heilt arbeidslause etter kjønn, alder og bustadkommune. 2. kvartal 1998 samt endring frå siste kvartal og frå same kvartalet året før. Møre og Romsdal

| Alder<br>Kommune | 2. kvartal 1998 | | | Endring siste kvartalet | | | Endring frå same kvartalet året før | | |
|---|---|---|---|---|---|---|---|---|---|
| | I alt | Menn | Kvinner | I alt | Menn | Kvinner | I alt | Menn | Kvinner |
| 15 MØRE OG ROMSDAL .. | 2329 | 1014 | 1315 | -368 | -249 | -119 | -833 | -432 | -401 |
| -19 ..... | 79 | 31 | 48 | 23 | 3 | 20 | -8 | -7 | -1 |
| 20-24 ..... | 361 | 167 | 194 | -67 | -32 | -35 | -239 | -100 | -139 |
| 25-29 ..... | 398 | 170 | 228 | -91 | -54 | -37 | -165 | -95 | -70 |
| 30-54 ..... | 1115 | 467 | 648 | -147 | -118 | -29 | -319 | -157 | -162 |
| 55- ..... | 377 | 180 | 197 | -85 | -47 | -38 | -101 | -72 | -29 |
| 1502 Molde ..... | 201 | 97 | 104 | -30 | -25 | -5 | -46 | -40 | -6 |
| 1503 Kristiansund ... | 362 | 162 | 200 | -56 | -36 | -20 | -77 | -55 | -22 |
| 1504 Ålesund ..... | 453 | 231 | 222 | -14 | -9 | -5 | -205 | -94 | -111 |
| 1511 Vanylven ..... | 21 | 8 | 13 | -7 | -1 | -6 | -13 | -3 | -10 |
| 1514 Sande ..... | 20 | 5 | 15 | -9 | -3 | -6 | -11 | -4 | -7 |
| 1515 Herøy ..... | 80 | 28 | 52 | 11 | 0 | 11 | -53 | -24 | -29 |
| 1516 Ulstein ..... | 44 | 19 | 25 | 12 | 6 | 6 | -3 | -2 | -1 |
| 1517 Hareid ..... | 46 | 13 | 33 | 0 | 0 | 0 | -5 | -5 | 0 |
| 1519 Volda ..... | 43 | 18 | 25 | -21 | -17 | -4 | -24 | -22 | -2 |
| 1520 Ørsta ..... | 83 | 34 | 49 | -4 | -5 | 1 | -28 | -14 | -14 |
| 1523 Ørskog ..... | 8 | 4 | 4 | -4 | -4 | 0 | -3 | -4 | 1 |
| 1524 Norddal ..... | 5 | 3 | 2 | 0 | -1 | 1 | -2 | -1 | -1 |
| 1525 Stranda ..... | 6 | 2 | 4 | -9 | -4 | -5 | 0 | -2 | 2 |
| 1526 Stordal ..... | 4 | 2 | 2 | 0 | 0 | 0 | 2 | 1 | 1 |
| 1528 Sykkylven ..... | 21 | 12 | 9 | 4 | 2 | 2 | -1 | 2 | -3 |
| 1529 Skodje ..... | 32 | 10 | 22 | 6 | 1 | 5 | 3 | 2 | 1 |
| 1531 Sula ..... | 75 | 25 | 50 | 8 | -4 | 12 | -28 | -13 | -15 |
| 1532 Giske ..... | 42 | 16 | 26 | -8 | -3 | -5 | -26 | -14 | -12 |
| 1534 Haram ..... | 57 | 21 | 36 | -2 | -3 | 1 | -8 | -9 | 1 |
| 1535 Vestnes ..... | 26 | 15 | 11 | -6 | -1 | -5 | -22 | -2 | -20 |
| 1539 Rauma ..... | 60 | 23 | 37 | -47 | -22 | -25 | 8 | -4 | 12 |
| 1543 Nesset ..... | 27 | 10 | 17 | -7 | -10 | 3 | -8 | -4 | -4 |
| 1545 Midsund ..... | 21 | 7 | 14 | -2 | -2 | 0 | -9 | -3 | -6 |
| 1546 Sandøy ..... | 6 | 1 | 5 | -6 | 0 | -6 | 2 | -1 | 3 |
| 1547 Aukra ..... | 10 | 5 | 5 | -3 | 0 | -3 | -7 | 1 | -8 |
| 1548 Fræna ..... | 67 | 28 | 39 | -23 | -10 | -13 | -57 | -25 | -32 |
| 1551 Eide ..... | 32 | 11 | 21 | -9 | -6 | -3 | -13 | -10 | -3 |
| 1554 Averøy ..... | 107 | 31 | 76 | -1 | -13 | 12 | -31 | -16 | -15 |
| 1556 Frei ..... | 76 | 35 | 41 | -24 | -12 | -12 | -42 | -17 | -25 |
| 1557 Gjemnes ..... | 18 | 7 | 11 | -17 | -8 | -9 | -15 | -7 | -8 |
| 1560 Tingvoll ..... | 20 | 9 | 11 | -6 | -6 | 0 | -9 | -1 | -8 |
| 1563 Sunndal ..... | 73 | 45 | 28 | -27 | -15 | -12 | -41 | -20 | -21 |
| 1566 Surnadal ..... | 52 | 29 | 23 | -28 | -18 | -10 | -40 | -16 | -24 |
| 1567 Rindal ..... | 12 | 5 | 7 | -15 | -10 | -5 | 2 | 2 | 0 |
| 1569 Aure ..... | 37 | 13 | 24 | -18 | -8 | -10 | -2 | -6 | 4 |
| 1571 Halsa ..... | 19 | 6 | 13 | -8 | -1 | -7 | -15 | -6 | -9 |
| 1572 Tustna ..... | 16 | 7 | 9 | -1 | 1 | -2 | -3 | 2 | -5 |
| 1573 Smøla ..... | 47 | 16 | 31 | 6 | -2 | 8 | -5 | -2 | -3 |

Tabell 2. Registrerte heilt arbeidslause i prosent av arbeidsstyrken etter kjønn og bustadkommune. 2.kvartal 1997, 1. og 2.kvartal 1998. Møre og Romsdal

| | 2. kv. 1997 | | | 1. kv. 1998 | | | 2. kv. 1998 | | |
|---|---|---|---|---|---|---|---|---|---|
| Kommune | I alt | Menn | Kvinner | I alt | Menn | Kvinner | I alt | Menn | Kvinner |
| Heile landet ..... | 3,3 | 3,3 | 3,4 | 2,8 | 2,9 | 2,6 | 2,3 | 2,3 | 2,4 |
| 15 MØRE OG ROMSDAL .. | 2,6 | 2,2 | 3,2 | 2,2 | 1,9 | 2,6 | 1,9 | 1,5 | 2,4 |
| 1502 Molde ..... | 2,0 | 2,2 | 1,9 | 1,9 | 1,9 | 1,9 | 1,6 | 1,5 | 1,8 |
| 1503 Kristiansund ... | 5,4 | 4,9 | 6,0 | 5,0 | 4,4 | 5,8 | 4,3 | 3,6 | 5,3 |
| 1504 Ålesund ..... | 3,4 | 3,1 | 3,8 | 2,4 | 2,3 | 2,5 | 2,3 | 2,2 | 2,4 |
| 1511 Vanylven ..... | 1,9 | 1,0 | 3,2 | 1,5 | 0,8 | 2,5 | 1,1 | 0,7 | 1,7 |
| 1514 Sande ..... | 2,1 | 1,0 | 3,6 | 1,9 | 0,9 | 3,4 | 1,4 | 0,6 | 2,5 |
| 1515 Herøy ..... | 3,3 | 2,2 | 4,9 | 1,7 | 1,2 | 2,4 | 1,9 | 1,2 | 3,0 |
| 1516 Ulstein ..... | 1,4 | 1,1 | 1,8 | 0,9 | 0,7 | 1,3 | 1,3 | 1,0 | 1,7 |
| 1517 Hareid ..... | 2,2 | 1,4 | 3,3 | 2,0 | 1,0 | 3,2 | 2,0 | 1,0 | 3,2 |
| 1519 Volda ..... | 1,7 | 1,9 | 1,5 | 1,6 | 1,6 | 1,5 | 1,0 | 0,8 | 1,3 |
| 1520 Ørsta ..... | 2,2 | 1,7 | 2,9 | 1,7 | 1,4 | 2,1 | 1,6 | 1,2 | 2,1 |
| 1523 Ørskog ..... | 1,2 | 1,5 | 0,7 | 1,2 | 1,4 | 0,9 | 0,8 | 0,7 | 0,9 |
| 1524 Norddal ..... | 0,7 | 0,7 | 0,6 | 0,5 | 0,8 | 0,2 | 0,4 | 0,5 | 0,4 |
| 1525 Stranda ..... | 0,3 | 0,3 | 0,2 | 0,6 | 0,4 | 0,8 | 0,3 | 0,2 | 0,4 |
| 1526 Stordal ..... | 0,3 | 0,2 | 0,4 | 0,6 | 0,6 | 0,7 | 0,6 | 0,6 | 0,7 |
| 1528 Sykkylven ..... | 0,6 | 0,5 | 0,7 | 0,4 | 0,5 | 0,4 | 0,6 | 0,6 | 0,5 |
| 1529 Skodje ..... | 1,7 | 0,8 | 2,9 | 1,5 | 0,9 | 2,2 | 1,8 | 1,0 | 2,9 |
| 1531 Sula ..... | 3,0 | 2,0 | 4,2 | 1,9 | 1,5 | 2,4 | 2,1 | 1,3 | 3,1 |
| 1532 Giske ..... | 2,2 | 1,7 | 2,9 | 1,5 | 1,0 | 2,3 | 1,3 | 0,9 | 1,9 |
| 1534 Haram ..... | 1,5 | 1,2 | 2,0 | 1,4 | 0,9 | 2,0 | 1,3 | 0,8 | 2,0 |
| 1535 Vestnes ..... | 1,5 | 0,9 | 2,2 | 1,0 | 0,8 | 1,1 | 0,8 | 0,8 | 0,8 |
| 1539 Rauma ..... | 1,4 | 1,3 | 1,5 | 2,8 | 2,2 | 3,5 | 1,6 | 1,1 | 2,1 |
| 1543 Nesset ..... | 2,4 | 1,6 | 3,5 | 2,4 | 2,4 | 2,4 | 1,9 | 1,2 | 2,8 |
| 1545 Midsund ..... | 2,9 | 1,6 | 4,9 | 2,3 | 1,5 | 3,6 | 2,2 | 1,2 | 3,6 |
| 1546 Sandøy ..... | 0,5 | 0,4 | 0,7 | 1,7 | 0,2 | 3,7 | 0,9 | 0,3 | 1,7 |
| 1547 Aukra ..... | 1,2 | 0,5 | 2,1 | 0,9 | 0,6 | 1,2 | 0,6 | 0,6 | 0,8 |
| 1548 Fræna ..... | 2,7 | 2,0 | 3,7 | 1,9 | 1,4 | 2,6 | 1,4 | 1,1 | 1,9 |
| 1551 Eide ..... | 2,9 | 2,4 | 3,6 | 2,6 | 1,9 | 3,5 | 2,1 | 1,2 | 3,1 |
| 1554 Averøy ..... | 5,0 | 2,9 | 7,9 | 3,9 | 2,7 | 5,6 | 3,9 | 1,9 | 6,7 |
| 1556 Frei ..... | 4,6 | 3,6 | 5,8 | 3,9 | 3,3 | 4,5 | 2,9 | 2,5 | 3,5 |
| 1557 Gjemnes ..... | 2,5 | 1,9 | 3,2 | 2,6 | 2,0 | 3,4 | 1,4 | 1,0 | 1,9 |
| 1560 Tingvoll ..... | 2,0 | 1,2 | 3,0 | 1,8 | 1,9 | 1,8 | 1,4 | 1,1 | 1,8 |
| 1563 Sunndal ..... | 3,0 | 3,1 | 2,9 | 2,7 | 2,9 | 2,4 | 1,9 | 2,1 | 1,7 |
| 1566 Surnadal ..... | 3,0 | 2,5 | 3,6 | 2,5 | 2,6 | 2,5 | 1,6 | 1,6 | 1,7 |
| 1567 Rindal ..... | 1,0 | 0,5 | 1,7 | 2,7 | 2,6 | 2,8 | 1,2 | 0,9 | 1,6 |
| 1569 Aure ..... | 3,0 | 2,5 | 3,7 | 4,0 | 2,6 | 6,0 | 2,7 | 1,6 | 4,2 |
| 1571 Halsa ..... | 3,8 | 2,4 | 5,7 | 2,9 | 1,3 | 4,9 | 2,1 | 1,3 | 3,2 |
| 1572 Tustna ..... | 3,8 | 1,7 | 7,2 | 3,5 | 2,0 | 5,6 | 3,2 | 2,3 | 4,3 |
| 1573 Smøla ..... | 4,5 | 2,6 | 7,5 | 3,6 | 2,6 | 5,0 | 4,1 | 2,3 | 6,7 |

Tabell 3. Personar på arbeidsmarknadstiltak , i alt, ordinære arbeidsmarknadstiltak og attføring etter alder og bustadkommune. 2. kvartal 1998 samt endring frå forrige kvartal og frå same kvartal året før. Møre og Romsdal

| Kommune | 2.kvartal 1998 | | | Endring siste kvartal | | | Endring fra same kvartal året før | | |
|---|---|---|---|---|---|---|---|---|---|
| | I alt | ordinære tiltak | attf.-tiltak | I alt | ordinære tiltak | attf.-tiltak | I alt | ordinære tiltak | attf.-tiltak |
| 15 MØRE OG ROMSDAL .. | 1659 | 750 | 909 | -260 | -281 | 21 | -295 | -282 | -13 |
| -19 ..... | 116 | 111 | 5 | -49 | -50 | 1 | -10 | -8 | -2 |
| 20-24 ..... | 264 | 190 | 74 | -95 | -101 | 6 | -79 | -63 | -16 |
| 25-29 ..... | 247 | 133 | 114 | -55 | -53 | -2 | -60 | -56 | -4 |
| 30-54 ..... | 882 | 299 | 583 | -66 | -73 | 7 | -152 | -148 | -4 |
| 55- ..... | 150 | 17 | 133 | 3 | -5 | 8 | 6 | -7 | 13 |
| 1502 Molde ..... | 151 | 70 | 81 | -32 | -29 | -3 | -54 | -51 | -3 |
| 1503 Kristiansund ... | 194 | 83 | 111 | -30 | -42 | 12 | -18 | -41 | 23 |
| 1504 Ålesund ..... | 272 | 117 | 155 | -40 | -46 | 6 | -16 | -10 | -6 |
| 1511 Vanylven ..... | 22 | 17 | 5 | 2 | 2 | 0 | -6 | -3 | -3 |
| 1514 Sande ..... | 13 | 9 | 4 | -2 | -1 | -1 | -4 | -3 | -1 |
| 1515 Herøy ..... | 42 | 25 | 17 | -8 | -7 | -1 | -14 | -14 | 0 |
| 1516 Ulstein ..... | 39 | 21 | 18 | -10 | -8 | -2 | -10 | -8 | -2 |
| 1517 Hareid ..... | 29 | 19 | 10 | -12 | -13 | 1 | 10 | 4 | 6 |
| 1519 Volda ..... | 54 | 21 | 33 | -5 | -1 | -4 | -15 | -11 | -4 |
| 1520 Ørsta ..... | 73 | 26 | 47 | -30 | -29 | -1 | -28 | -25 | -3 |
| 1523 Ørskog ..... | 19 | 4 | 15 | -5 | -4 | -1 | 4 | -1 | 5 |
| 1524 Norddal ..... | 5 | 2 | 3 | -2 | -2 | 0 | -3 | -2 | -1 |
| 1525 Stranda ..... | 20 | 3 | 17 | -6 | -4 | -2 | -5 | -5 | 0 |
| 1526 Stordal ..... | 6 | 3 | 3 | -2 | -4 | 2 | 2 | 2 | 0 |
| 1528 Sykkylven ..... | 26 | 15 | 11 | -3 | 0 | -3 | -15 | -7 | -8 |
| 1529 Skodje ..... | 15 | 9 | 6 | -3 | -3 | 0 | -2 | -1 | -1 |
| 1531 Sula ..... | 47 | 15 | 32 | -9 | -8 | -1 | -16 | -14 | -2 |
| 1532 Giske ..... | 16 | 11 | 5 | -3 | -2 | -1 | -4 | -2 | -2 |
| 1534 Haram ..... | 55 | 32 | 23 | 3 | 4 | -1 | -1 | 1 | -2 |
| 1535 Vestnes ..... | 32 | 18 | 14 | 1 | -5 | 6 | -4 | -5 | 1 |
| 1539 Rauma ..... | 76 | 25 | 51 | 2 | 0 | 2 | -17 | -12 | -5 |
| 1543 Nesset ..... | 13 | 5 | 8 | -4 | -5 | 1 | -3 | -6 | 3 |
| 1545 Midsund ..... | 3 | 2 | 1 | -2 | -2 | 0 | -4 | -4 | 0 |
| 1546 Sandøy ..... | 4 | 4 | 0 | -4 | -4 | 0 | 0 | 0 | 0 |
| 1547 Aukra ..... | 11 | 7 | 4 | 1 | 1 | 0 | -8 | -6 | -2 |
| 1548 Fræna ..... | 84 | 43 | 41 | 5 | -1 | 6 | -16 | -3 | -13 |
| 1551 Eide ..... | 13 | 9 | 4 | -4 | -2 | -2 | -10 | -8 | -2 |
| 1554 Averøy ..... | 47 | 23 | 24 | -9 | -9 | 0 | -2 | 1 | -3 |
| 1556 Frei ..... | 51 | 22 | 29 | -16 | -17 | 1 | -1 | -3 | 2 |
| 1557 Gjemnes ..... | 5 | 3 | 2 | -4 | -4 | 0 | -10 | -6 | -4 |
| 1560 Tingvoll ..... | 16 | 8 | 8 | 0 | 0 | 0 | 3 | 1 | 2 |
| 1563 Sunndal ..... | 53 | 18 | 35 | -6 | -13 | 7 | -12 | -16 | 4 |
| 1566 Surnadal ..... | 94 | 28 | 66 | -3 | -1 | -2 | -3 | -6 | 3 |
| 1567 Rindal ..... | 11 | 4 | 7 | 0 | -2 | 2 | -6 | -6 | 0 |
| 1569 Aure ..... | 16 | 10 | 6 | -8 | -7 | -1 | 5 | 5 | 0 |
| 1571 Halsa ..... | 11 | 6 | 5 | -3 | -5 | 2 | 1 | 0 | 1 |
| 1572 Tustna ..... | 6 | 3 | 3 | -3 | -3 | 0 | -3 | -4 | 1 |
| 1573 Smøla ..... | 15 | 10 | 5 | -4 | -5 | 1 | -10 | -13 | 3 |

Tabell 4. Personar på arbeidsmarknadstiltak (eksklusive attføring) etter kjønn, alder og bustad-kommune. 2. kvartal 1998 samt endring frå forrige kvartal og frå same kvartal året før. Møre og Romsdal

| | 2.kvartal 1998 | | | Endring siste kvartal | | | Endring frå same kvartal året før | | |
|---|---|---|---|---|---|---|---|---|---|
| Kommune | Ialt | Menn | Kvinner | Ialt | Menn | Kvinner | Ialt | Menn | Kvinner |
| 15 MØRE OG ROMSDAL .. | 750 | 352 | 398 | -281 | -131 | -150 | -282 | -140 | -142 |
| -19 ..... | 112 | 63 | 49 | -49 | -29 | -20 | -7 | -9 | 2 |
| 20-24 ..... | 190 | 99 | 91 | -101 | -39 | -62 | -63 | -24 | -39 |
| 25-29 ..... | 132 | 57 | 75 | -53 | -26 | -27 | -57 | -30 | -27 |
| 30-54 ..... | 299 | 122 | 177 | -73 | -35 | -38 | -148 | -74 | -74 |
| 55- ..... | 18 | 11 | 7 | -5 | -3 | -2 | -5 | -2 | -3 |
| 1502 Molde ..... | 71 | 32 | 39 | -28 | -13 | -15 | -50 | -29 | -21 |
| 1503 Kristiansund ... | 83 | 41 | 42 | -43 | -14 | -29 | -41 | -23 | -18 |
| 1504 Ålesund ..... | 117 | 52 | 65 | -46 | -22 | -24 | -10 | -10 | 0 |
| 1511 Vanylven ..... | 17 | 6 | 11 | 1 | 0 | 1 | -4 | -2 | -2 |
| 1514 Sande ..... | 9 | 5 | 4 | 0 | 0 | 0 | -3 | 0 | -3 |
| 1515 Herøy ..... | 24 | 17 | 7 | -8 | -1 | -7 | -15 | -3 | -12 |
| 1516 Ulstein ..... | 21 | 7 | 14 | -8 | -7 | -1 | -8 | -3 | -5 |
| 1517 Hareid ..... | 19 | 7 | 12 | -13 | -8 | -5 | 4 | -1 | 5 |
| 1519 Volda ..... | 21 | 12 | 9 | 0 | 2 | -2 | -11 | -9 | -2 |
| 1520 Ørsta ..... | 26 | 13 | 13 | -28 | -10 | -18 | -25 | -7 | -18 |
| 1523 Ørskog ..... | 4 | 3 | 1 | -4 | -2 | -2 | -1 | 0 | -1 |
| 1524 Norddal ..... | 2 | 1 | 1 | -2 | -3 | 1 | -2 | -2 | 0 |
| 1525 Stranda ..... | 3 | 3 | 0 | -4 | -3 | -1 | -5 | 0 | -5 |
| 1526 Stordal ..... | 3 | 2 | 1 | -4 | -3 | -1 | 2 | 1 | 1 |
| 1528 Sykkylven ..... | 15 | 8 | 7 | 0 | -1 | 1 | -6 | -7 | 1 |
| 1529 Skodje ..... | 9 | 2 | 7 | -2 | 0 | -2 | -1 | -1 | 0 |
| 1531 Sula ..... | 15 | 10 | 5 | -8 | -4 | -4 | -14 | -2 | -12 |
| 1532 Giske ..... | 10 | 3 | 7 | -3 | 2 | -5 | -3 | -1 | -2 |
| 1534 Haram ..... | 32 | 5 | 27 | 4 | -1 | 5 | 1 | -5 | 6 |
| 1535 Vestnes ..... | 18 | 11 | 7 | -6 | -3 | -3 | -5 | -2 | -3 |
| 1539 Rauma ..... | 25 | 17 | 8 | 0 | 1 | -1 | -12 | -3 | -9 |
| 1543 Nesset ..... | 6 | 4 | 2 | -5 | -2 | -3 | -5 | -1 | -4 |
| 1545 Midsund ..... | 2 | 1 | 1 | -2 | 0 | -2 | -3 | -2 | -1 |
| 1546 Sandøy ..... | 4 | 0 | 4 | -4 | 0 | -4 | 0 | -2 | 2 |
| 1547 Aukra ..... | 7 | 2 | 5 | 1 | 0 | 1 | -7 | -5 | -2 |
| 1548 Fræna ..... | 43 | 16 | 27 | -1 | -2 | 1 | -3 | 2 | -5 |
| 1551 Eide ..... | 10 | 3 | 7 | -1 | -1 | 0 | -8 | 0 | -8 |
| 1554 Averøy ..... | 23 | 13 | 10 | -9 | -2 | -7 | 2 | 1 | 1 |
| 1556 Frei ..... | 22 | 13 | 9 | -17 | -8 | -9 | -3 | 0 | -3 |
| 1557 Gjemnes ..... | 3 | 1 | 2 | -4 | -3 | -1 | -6 | -2 | -4 |
| 1560 Tingvoll ..... | 8 | 4 | 4 | 0 | 0 | 0 | 1 | 1 | 0 |
| 1563 Sunndal ..... | 18 | 13 | 5 | -13 | -5 | -8 | -16 | -3 | -13 |
| 1566 Surnadal ..... | 27 | 10 | 17 | -3 | -3 | 0 | -6 | -5 | -1 |
| 1567 Rindal ..... | 4 | 3 | 1 | -2 | -1 | -1 | -6 | -4 | -2 |
| 1569 Aure ..... | 10 | 5 | 5 | -7 | -4 | -3 | 5 | 2 | 3 |
| 1571 Halsa ..... | 6 | 3 | 3 | -5 | -3 | -2 | 0 | -2 | 2 |
| 1572 Tustna ..... | 3 | 2 | 1 | -3 | -3 | 0 | -4 | -3 | -1 |
| 1573 Smøla ..... | 10 | 3 | 7 | -5 | -4 | -1 | -12 | -7 | -5 |

Tabell 5. Personar på arbeidsmarknadstiltak (eksklusive attføring) i prosent av arbeidsstyrken etter kjønn og bustadkommune. 2.kvartal 1997, 1. og 2.kvartal 1998. Møre og Romsdal

| | 2. kv. 1997 | | | 1. kv. 1998 | | | 2. kv. 1998 | | |
|---|---|---|---|---|---|---|---|---|---|
| Kommune | I alt | Menn | Kvinner | I alt | Menn | Kvinner | I alt | Menn | Kvinner |
| Heile landet ..... | 1,1 | 1,0 | 1,2 | 1,0 | 0,9 | 1,1 | 0,8 | 0,7 | 0,9 |
| 15 MØRE OG ROMSDAL .. | 0,9 | 0,7 | 1,0 | 0,8 | 0,7 | 1,0 | 0,6 | 0,5 | 0,7 |
| 1502 Molde ..... | 1,0 | 1,0 | 1,0 | 0,8 | 0,7 | 0,9 | 0,6 | 0,5 | 0,7 |
| 1503 Kristiansund ... | 1,5 | 1,4 | 1,6 | 1,5 | 1,2 | 1,9 | 1,0 | 0,9 | 1,1 |
| 1504 Ålesund ..... | 0,7 | 0,6 | 0,7 | 0,8 | 0,7 | 1,0 | 0,6 | 0,5 | 0,7 |
| 1511 Vanylven ..... | 1,2 | 0,8 | 1,8 | 0,9 | 0,6 | 1,3 | 0,9 | 0,6 | 1,4 |
| 1514 Sande ..... | 0,8 | 0,6 | 1,2 | 0,6 | 0,6 | 0,7 | 0,6 | 0,6 | 0,7 |
| 1515 Herøy ..... | 1,0 | 0,8 | 1,2 | 0,8 | 0,7 | 0,8 | 0,6 | 0,7 | 0,4 |
| 1516 Ulstein ..... | 0,9 | 0,5 | 1,4 | 0,8 | 0,7 | 1,0 | 0,6 | 0,4 | 1,0 |
| 1517 Hareid ..... | 0,7 | 0,6 | 0,7 | 1,4 | 1,2 | 1,7 | 0,8 | 0,5 | 1,2 |
| 1519 Volda ..... | 0,8 | 1,0 | 0,6 | 0,5 | 0,5 | 0,6 | 0,5 | 0,5 | 0,5 |
| 1520 Ørsta ..... | 1,0 | 0,7 | 1,4 | 1,0 | 0,8 | 1,4 | 0,5 | 0,4 | 0,6 |
| 1523 Ørskog ..... | 0,5 | 0,5 | 0,4 | 0,8 | 0,8 | 0,7 | 0,4 | 0,5 | 0,2 |
| 1524 Norddal ..... | 0,4 | 0,5 | 0,2 | 0,4 | 0,7 | 0,0 | 0,2 | 0,2 | 0,2 |
| 1525 Stranda ..... | 0,3 | 0,2 | 0,4 | 0,3 | 0,5 | 0,1 | 0,1 | 0,2 | 0,0 |
| 1526 Stordal ..... | 0,2 | 0,3 | 0,0 | 1,1 | 1,5 | 0,7 | 0,5 | 0,6 | 0,3 |
| 1528 Sykkylven ..... | 0,6 | 0,7 | 0,4 | 0,4 | 0,4 | 0,3 | 0,4 | 0,4 | 0,4 |
| 1529 Skodje ..... | 0,6 | 0,3 | 1,0 | 0,6 | 0,2 | 1,2 | 0,5 | 0,2 | 0,9 |
| 1531 Sula ..... | 0,8 | 0,6 | 1,1 | 0,7 | 0,7 | 0,6 | 0,4 | 0,5 | 0,3 |
| 1532 Giske ..... | 0,4 | 0,2 | 0,7 | 0,4 | 0,1 | 0,9 | 0,3 | 0,2 | 0,5 |
| 1534 Haram ..... | 0,7 | 0,4 | 1,2 | 0,6 | 0,2 | 1,2 | 0,7 | 0,2 | 1,5 |
| 1535 Vestnes ..... | 0,7 | 0,7 | 0,7 | 0,7 | 0,8 | 0,7 | 0,5 | 0,6 | 0,5 |
| 1539 Rauma ..... | 1,0 | 1,0 | 1,0 | 0,7 | 0,8 | 0,5 | 0,7 | 0,8 | 0,5 |
| 1543 Nesset ..... | 0,8 | 0,6 | 1,0 | 0,8 | 0,7 | 0,9 | 0,4 | 0,5 | 0,3 |
| 1545 Midsund ..... | 0,5 | 0,5 | 0,5 | 0,4 | 0,2 | 0,7 | 0,2 | 0,2 | 0,2 |
| 1546 Sandøy ..... | 0,6 | 0,5 | 0,7 | 1,2 | 0,0 | 2,7 | 0,6 | 0,0 | 1,3 |
| 1547 Aukra ..... | 0,9 | 0,8 | 1,1 | 0,4 | 0,2 | 0,6 | 0,5 | 0,2 | 0,8 |
| 1548 Fræna ..... | 1,0 | 0,5 | 1,7 | 0,9 | 0,7 | 1,3 | 0,9 | 0,6 | 1,3 |
| 1551 Eide ..... | 1,2 | 0,4 | 2,2 | 0,7 | 0,5 | 1,0 | 0,6 | 0,3 | 1,0 |
| 1554 Averøy ..... | 0,8 | 0,7 | 0,8 | 1,2 | 0,9 | 1,5 | 0,8 | 0,8 | 0,9 |
| 1556 Frei ..... | 1,0 | 0,9 | 1,1 | 1,5 | 1,5 | 1,6 | 0,8 | 0,9 | 0,8 |
| 1557 Gjemnes ..... | 0,7 | 0,4 | 1,0 | 0,5 | 0,5 | 0,5 | 0,2 | 0,1 | 0,3 |
| 1560 Tingvoll ..... | 0,5 | 0,4 | 0,6 | 0,6 | 0,5 | 0,6 | 0,6 | 0,5 | 0,6 |
| 1563 Sunndal ..... | 0,9 | 0,8 | 1,1 | 0,8 | 0,9 | 0,8 | 0,5 | 0,6 | 0,3 |
| 1566 Surnadal ..... | 1,1 | 0,8 | 1,4 | 0,9 | 0,7 | 1,3 | 0,9 | 0,5 | 1,3 |
| 1567 Rindal ..... | 1,0 | 1,2 | 0,7 | 0,6 | 0,7 | 0,5 | 0,4 | 0,5 | 0,2 |
| 1569 Aure ..... | 0,4 | 0,4 | 0,4 | 1,2 | 1,1 | 1,4 | 0,7 | 0,6 | 0,9 |
| 1571 Halsa ..... | 0,7 | 1,0 | 0,3 | 1,2 | 1,2 | 1,2 | 0,7 | 0,6 | 0,7 |
| 1572 Tustna ..... | 1,4 | 1,7 | 1,0 | 1,2 | 1,8 | 0,5 | 0,6 | 0,7 | 0,5 |
| 1573 Smøla ..... | 1,9 | 1,4 | 2,6 | 1,3 | 1,0 | 1,7 | 0,9 | 0,4 | 1,5 |

Tabell 1. Registrerte heilt arbeidslause etter kjønn, alder og bustadkommune. 1. kvartal 1998 samt endring frå siste kvartal og frå same kvartalet året før. Møre og Romsdal

| Alder<br>Kommune | 1. kvartal 1998 | | | Endring siste kvartalet | | | Endring frå same kvartalet året før | | |
|---|---|---|---|---|---|---|---|---|---|
| | I alt | Menn | Kvinner | I alt | Menn | Kvinner | I alt | Menn | Kvinner |
| 15 MØRE OG ROMSDAL .. | 2697 | 1263 | 1434 | 299 | 151 | 148 | -694 | -443 | -251 |
| -19 ..... | 56 | 28 | 28 | -39 | -19 | -20 | -3 | -7 | 4 |
| 20-24 ..... | 428 | 199 | 229 | 41 | 17 | 24 | -170 | -101 | -69 |
| 25-29 ..... | 489 | 224 | 265 | 81 | 42 | 39 | -121 | -64 | -57 |
| 30-54 ..... | 1262 | 585 | 677 | 184 | 98 | 86 | -309 | -190 | -119 |
| 55- ..... | 462 | 227 | 235 | 32 | 13 | 19 | -91 | -81 | -10 |
| 1502 Molde ..... | 231 | 122 | 109 | 30 | 11 | 19 | -40 | -38 | -2 |
| 1503 Kristiansund ... | 418 | 198 | 220 | 40 | 19 | 21 | -52 | -34 | -18 |
| 1504 Ålesund ..... | 467 | 240 | 227 | 4 | 17 | -13 | -202 | -120 | -82 |
| 1511 Vanylven ..... | 28 | 9 | 19 | 12 | 4 | 8 | -4 | -2 | -2 |
| 1514 Sande ..... | 29 | 8 | 21 | -2 | -5 | 3 | 0 | -4 | 4 |
| 1515 Herøy ..... | 69 | 28 | 41 | 5 | -1 | 6 | -26 | -13 | -13 |
| 1516 Ulstein ..... | 32 | 13 | 19 | -2 | 4 | -6 | -19 | -11 | -8 |
| 1517 Hareid ..... | 46 | 13 | 33 | 9 | 0 | 9 | -6 | -6 | 0 |
| 1519 Volda ..... | 64 | 35 | 29 | 23 | 10 | 13 | -23 | -22 | -1 |
| 1520 Ørsta ..... | 87 | 39 | 48 | 7 | 2 | 5 | -48 | -24 | -24 |
| 1523 Ørskog ..... | 12 | 8 | 4 | 0 | 2 | -2 | -2 | -2 | 0 |
| 1524 Norddal ..... | 5 | 4 | 1 | 0 | 2 | -2 | -4 | -1 | -3 |
| 1525 Stranda ..... | 15 | 6 | 9 | 8 | 3 | 5 | 2 | 0 | 2 |
| 1526 Stordal ..... | 4 | 2 | 2 | -1 | 0 | -1 | 1 | 0 | 1 |
| 1528 Sykkylven ..... | 17 | 10 | 7 | 3 | 1 | 2 | -16 | -7 | -9 |
| 1529 Skodje ..... | 26 | 9 | 17 | 7 | 4 | 3 | -9 | -3 | -6 |
| 1531 Sula ..... | 67 | 29 | 38 | 7 | 7 | 0 | -18 | -7 | -11 |
| 1532 Giske ..... | 50 | 19 | 31 | 3 | -2 | 5 | -24 | -12 | -12 |
| 1534 Haram ..... | 59 | 24 | 35 | 23 | 9 | 14 | -14 | -12 | -2 |
| 1535 Vestnes ..... | 32 | 16 | 16 | 9 | 7 | 2 | -24 | -10 | -14 |
| 1539 Rauma ..... | 107 | 45 | 62 | 15 | 9 | 6 | 4 | -19 | 23 |
| 1543 Nesset ..... | 34 | 20 | 14 | 2 | 2 | 0 | -9 | -6 | -3 |
| 1545 Midsund ..... | 23 | 9 | 14 | 5 | 4 | 1 | -2 | 0 | -2 |
| 1546 Sandøy ..... | 12 | 1 | 11 | -8 | -1 | -7 | 7 | -1 | 8 |
| 1547 Aukra ..... | 13 | 5 | 8 | 2 | 2 | 0 | -25 | -6 | -19 |
| 1548 Fræna ..... | 90 | 38 | 52 | 7 | -1 | 8 | -11 | -3 | -8 |
| 1551 Eide ..... | 41 | 17 | 24 | -7 | 1 | -8 | -19 | -13 | -6 |
| 1554 Averøy ..... | 108 | 44 | 64 | 28 | 17 | 11 | 0 | 4 | -4 |
| 1556 Frei ..... | 100 | 47 | 53 | 6 | -4 | 10 | -17 | -10 | -7 |
| 1557 Gjemnes ..... | 35 | 15 | 20 | 8 | 2 | 6 | -11 | -8 | -3 |
| 1560 Tingvoll ..... | 26 | 15 | 11 | 9 | 9 | 0 | -11 | -5 | -6 |
| 1563 Sunndal ..... | 100 | 60 | 40 | 2 | -3 | 5 | -53 | -32 | -21 |
| 1566 Surnadal ..... | 80 | 47 | 33 | 4 | 6 | -2 | -17 | -1 | -16 |
| 1567 Rindal ..... | 27 | 15 | 12 | 18 | 10 | 8 | 12 | 5 | 7 |
| 1569 Aure ..... | 55 | 21 | 34 | 9 | 4 | 5 | 15 | -3 | 18 |
| 1571 Halsa ..... | 27 | 7 | 20 | -1 | -5 | 4 | -14 | -10 | -4 |
| 1572 Tustna ..... | 17 | 6 | 11 | -1 | -1 | 0 | -9 | -4 | -5 |
| 1573 Smøla ..... | 41 | 18 | 23 | 17 | 10 | 7 | -7 | -2 | -5 |

Tabell 2. Registrerte heilt arbeidslause i prosent av arbeidsstyrken etter kjønn og bustadkommune. 1. og 4.kvartal 1997 og 1.kvartal 1998. Møre og Romsdal

| | 1. kv. 1997 | | | 4. kv. 1997 | | | 1. kv. 1998 | | |
|---|---|---|---|---|---|---|---|---|---|
| Kommune | I alt | Menn | Kvinner | I alt | Menn | Kvinner | I alt | Menn | Kvinner |
| Heile landet ..... | 3,8 | 4,0 | 3,6 | 2,6 | 2,7 | 2,5 | 2,8 | 2,9 | 2,6 |
| 15 MØRE OG ROMSDAL .. | 2,8 | 2,5 | 3,2 | 2,0 | 1,7 | 2,4 | 2,2 | 1,9 | 2,6 |
| 1502 Molde ..... | 2,2 | 2,5 | 1,9 | 1,7 | 1,8 | 1,6 | 1,9 | 1,9 | 1,9 |
| 1503 Kristiansund ... | 5,8 | 5,3 | 6,4 | 4,7 | 4,1 | 5,4 | 5,0 | 4,4 | 5,8 |
| 1504 Ålesund ..... | 3,5 | 3,5 | 3,5 | 2,4 | 2,1 | 2,8 | 2,4 | 2,3 | 2,5 |
| 1511 Vanylven ..... | 1,8 | 1,1 | 2,9 | 0,9 | 0,4 | 1,6 | 1,5 | 0,8 | 2,5 |
| 1514 Sande ..... | 1,9 | 1,3 | 2,8 | 2,1 | 1,5 | 3,1 | 1,9 | 0,9 | 3,4 |
| 1515 Herøy ..... | 2,4 | 1,7 | 3,3 | 1,6 | 1,2 | 2,2 | 1,7 | 1,2 | 2,4 |
| 1516 Ulstein ..... | 1,6 | 1,3 | 2,0 | 1,0 | 0,5 | 1,8 | 0,9 | 0,7 | 1,3 |
| 1517 Hareid ..... | 2,3 | 1,4 | 3,4 | 1,6 | 1,0 | 2,5 | 2,0 | 1,0 | 3,2 |
| 1519 Volda ..... | 2,2 | 2,6 | 1,6 | 1,0 | 1,2 | 0,9 | 1,6 | 1,6 | 1,5 |
| 1520 Ørsta ..... | 2,7 | 2,2 | 3,3 | 1,6 | 1,3 | 2,0 | 1,7 | 1,4 | 2,1 |
| 1523 Ørskog ..... | 1,5 | 1,8 | 1,0 | 1,2 | 1,1 | 1,3 | 1,2 | 1,4 | 0,9 |
| 1524 Norddal ..... | 0,9 | 0,9 | 0,9 | 0,5 | 0,4 | 0,7 | 0,5 | 0,8 | 0,2 |
| 1525 Stranda ..... | 0,6 | 0,5 | 0,7 | 0,3 | 0,3 | 0,3 | 0,6 | 0,4 | 0,8 |
| 1526 Stordal ..... | 0,4 | 0,6 | 0,2 | 0,8 | 0,7 | 1,0 | 0,6 | 0,6 | 0,7 |
| 1528 Sykkylven ..... | 0,9 | 0,8 | 1,0 | 0,4 | 0,5 | 0,3 | 0,4 | 0,5 | 0,4 |
| 1529 Skodje ..... | 2,0 | 1,2 | 3,2 | 1,1 | 0,5 | 1,9 | 1,5 | 0,9 | 2,2 |
| 1531 Sula ..... | 2,5 | 1,9 | 3,2 | 1,8 | 1,2 | 2,5 | 1,9 | 1,5 | 2,4 |
| 1532 Giske ..... | 2,4 | 1,8 | 3,3 | 1,5 | 1,2 | 2,0 | 1,5 | 1,0 | 2,3 |
| 1534 Haram ..... | 1,7 | 1,5 | 2,1 | 0,9 | 0,6 | 1,2 | 1,4 | 0,9 | 2,0 |
| 1535 Vestnes ..... | 1,7 | 1,4 | 2,1 | 0,7 | 0,5 | 1,0 | 1,0 | 0,8 | 1,1 |
| 1539 Rauma ..... | 2,8 | 3,1 | 2,3 | 2,5 | 1,8 | 3,3 | 2,8 | 2,2 | 3,5 |
| 1543 Nesset ..... | 3,1 | 3,1 | 3,0 | 2,3 | 2,2 | 2,5 | 2,4 | 2,4 | 2,4 |
| 1545 Midsund ..... | 2,4 | 1,4 | 3,8 | 1,8 | 0,9 | 3,2 | 2,3 | 1,5 | 3,6 |
| 1546 Sandøy ..... | 0,7 | 0,6 | 0,9 | 3,0 | 0,6 | 6,4 | 1,7 | 0,2 | 3,7 |
| 1547 Aukra ..... | 2,5 | 1,3 | 4,1 | 0,7 | 0,4 | 1,2 | 0,9 | 0,6 | 1,2 |
| 1548 Fræna ..... | 2,2 | 1,6 | 3,1 | 1,8 | 1,5 | 2,3 | 1,9 | 1,4 | 2,6 |
| 1551 Eide ..... | 3,9 | 3,5 | 4,4 | 3,1 | 1,9 | 4,7 | 2,6 | 1,9 | 3,5 |
| 1554 Averøy ..... | 3,9 | 2,5 | 5,9 | 2,9 | 1,7 | 4,6 | 3,9 | 2,7 | 5,6 |
| 1556 Frei ..... | 4,6 | 4,0 | 5,3 | 3,7 | 3,6 | 3,8 | 3,9 | 3,3 | 4,5 |
| 1557 Gjemnes ..... | 3,5 | 3,2 | 3,9 | 2,1 | 1,8 | 2,4 | 2,6 | 2,0 | 3,4 |
| 1560 Tingvoll ..... | 2,6 | 2,5 | 2,7 | 1,2 | 0,8 | 1,7 | 1,8 | 1,9 | 1,8 |
| 1563 Sunndal ..... | 4,1 | 4,4 | 3,6 | 2,6 | 3,0 | 2,1 | 2,7 | 2,9 | 2,4 |
| 1566 Surnadal ..... | 3,1 | 2,7 | 3,7 | 2,5 | 2,3 | 2,7 | 2,5 | 2,6 | 2,5 |
| 1567 Rindal ..... | 1,4 | 1,7 | 1,1 | 0,9 | 0,9 | 0,8 | 2,7 | 2,6 | 2,8 |
| 1569 Aure ..... | 3,0 | 3,1 | 2,9 | 3,5 | 2,2 | 5,2 | 4,0 | 2,6 | 6,0 |
| 1571 Halsa ..... | 4,6 | 3,3 | 6,4 | 3,2 | 2,4 | 4,3 | 2,9 | 1,3 | 4,9 |
| 1572 Tustna ..... | 5,2 | 3,4 | 8,0 | 3,4 | 2,2 | 5,3 | 3,5 | 2,0 | 5,6 |
| 1573 Smøla ..... | 4,1 | 2,8 | 6,2 | 2,1 | 1,2 | 3,5 | 3,6 | 2,6 | 5,0 |

Tabell 3. Personar på arbeidsmarknadstiltak , i alt, ordinære arbeidsmarknadstiltak og attføring etter alder og bustadkommune. 1. kvartal 1998 samt endring frå forrige kvartal og frå same kvartal året før. Møre og Romsdal

| Kommune | 1.kvartal 1998 | | | Endring siste kvartal | | | Endring fra same kvartal året før | | |
|---|---|---|---|---|---|---|---|---|---|
| | I alt | ordinære tiltak | attf.-tiltak | I alt | ordinære tiltak | attf.-tiltak | I alt | ordinære tiltak | attf.-tiltak |
| 15 MØRE OG ROMSDAL .. | 1919 | 1031 | 888 | -203 | -173 | -30 | -487 | -426 | -61 |
| -19 ..... | 165 | 161 | 4 | -93 | -83 | -10 | 9 | 10 | -1 |
| 20-24 ..... | 359 | 291 | 68 | 4 | 22 | -18 | -172 | -142 | -30 |
| 25-29 ..... | 302 | 186 | 116 | -19 | -21 | 2 | -87 | -84 | -3 |
| 30-54 ..... | 948 | 372 | 576 | -104 | -86 | -18 | -219 | -194 | -25 |
| 55- ..... | 147 | 22 | 125 | 11 | -4 | 15 | -16 | -15 | -1 |
| 1502 Molde ..... | 183 | 99 | 84 | -22 | -30 | 8 | -59 | -56 | -3 |
| 1503 Kristiansund ... | 224 | 125 | 99 | -47 | -46 | -1 | -76 | -76 | 0 |
| 1504 Ålesund ..... | 312 | 163 | 149 | -7 | -4 | -3 | 0 | -4 | 4 |
| 1511 Vanylven ..... | 20 | 15 | 5 | 0 | 0 | 0 | -21 | -15 | -6 |
| 1514 Sande ..... | 15 | 10 | 5 | 0 | 1 | -1 | -18 | -16 | -2 |
| 1515 Herøy ..... | 50 | 32 | 18 | -5 | -6 | 1 | -15 | -18 | 3 |
| 1516 Ulstein ..... | 49 | 29 | 20 | -3 | -1 | -2 | -9 | -9 | 0 |
| 1517 Hareid ..... | 41 | 32 | 9 | 3 | 0 | 3 | 8 | 6 | 2 |
| 1519 Volda ..... | 59 | 22 | 37 | -10 | -7 | -3 | -22 | -19 | -3 |
| 1520 Ørsta ..... | 103 | 55 | 48 | -19 | -14 | -5 | -23 | -20 | -3 |
| 1523 Ørskog ..... | 24 | 8 | 16 | -1 | -1 | 0 | 6 | 2 | 4 |
| 1524 Norddal ..... | 7 | 4 | 3 | 0 | -1 | 1 | -4 | -3 | -1 |
| 1525 Stranda ..... | 26 | 7 | 19 | 2 | 0 | 2 | 1 | -1 | 2 |
| 1526 Stordal ..... | 8 | 7 | 1 | 0 | 0 | 0 | 3 | 5 | -2 |
| 1528 Sykkylven ..... | 29 | 15 | 14 | -6 | -5 | -1 | -16 | -6 | -10 |
| 1529 Skodje ..... | 18 | 12 | 6 | -1 | 0 | -1 | 0 | 0 | 0 |
| 1531 Sula ..... | 56 | 23 | 33 | -6 | -4 | -2 | -14 | -11 | -3 |
| 1532 Giske ..... | 19 | 13 | 6 | -2 | -1 | -1 | -13 | -11 | -2 |
| 1534 Haram ..... | 52 | 28 | 24 | -8 | -5 | -3 | -28 | -27 | -1 |
| 1535 Vestnes ..... | 31 | 23 | 8 | -13 | -7 | -6 | -22 | -15 | -7 |
| 1539 Rauma ..... | 74 | 25 | 49 | -6 | -4 | -2 | -19 | -16 | -3 |
| 1543 Nesset ..... | 17 | 10 | 7 | 2 | 0 | 2 | -4 | -6 | 2 |
| 1545 Midsund ..... | 5 | 4 | 1 | -4 | -3 | -1 | -6 | -6 | 0 |
| 1546 Sandøy ..... | 8 | 8 | 0 | 0 | 0 | 0 | 3 | 3 | 0 |
| 1547 Aukra ..... | 10 | 6 | 4 | -7 | -7 | 0 | -11 | -9 | -2 |
| 1548 Fræna ..... | 79 | 44 | 35 | -15 | -3 | -12 | -46 | -24 | -22 |
| 1551 Eide ..... | 17 | 11 | 6 | -1 | -1 | 0 | -11 | -13 | 2 |
| 1554 Averøy ..... | 56 | 32 | 24 | -10 | -7 | -3 | 1 | 7 | -6 |
| 1556 Frei ..... | 67 | 39 | 28 | -10 | -9 | -1 | -5 | -5 | 0 |
| 1557 Gjemnes ..... | 9 | 7 | 2 | -4 | -4 | 0 | -11 | -7 | -4 |
| 1560 Tingvoll ..... | 16 | 8 | 8 | 2 | 2 | 0 | -6 | -8 | 2 |
| 1563 Sunndal ..... | 59 | 31 | 28 | 2 | 5 | -3 | -25 | -21 | -4 |
| 1566 Surnadal ..... | 97 | 29 | 68 | -4 | -4 | 0 | -25 | -24 | -1 |
| 1567 Rindal ..... | 11 | 6 | 5 | -3 | -4 | 1 | -10 | -7 | -3 |
| 1569 Aure ..... | 24 | 17 | 7 | -1 | -3 | 2 | 3 | 4 | -1 |
| 1571 Halsa ..... | 14 | 11 | 3 | 2 | 2 | 0 | 5 | 5 | 0 |
| 1572 Tustna ..... | 9 | 6 | 3 | -1 | -1 | 0 | -2 | -3 | 1 |
| 1573 Smøla ..... | 19 | 15 | 4 | -2 | -1 | -1 | -1 | -3 | 2 |

Tabell 4. Personar på arbeidsmarknadstiltak (eksklusive attføring) etter kjønn, alder og bustad-kommune. 1. kvartal 1998 samt endring frå forrige kvartal og frå same kvartal året før. Møre og Romsdal

| | 1.kvartal 1998 | | | Endring siste kvartal | | | Endring frå same kvartal året før | | |
|---|---|---|---|---|---|---|---|---|---|
| Kommune | Ialt | Menn | Kvinner | Ialt | Menn | Kvinner | Ialt | Menn | Kvinner |
| 15 MØRE OG ROMSDAL .. | 1031 | 483 | 548 | -173 | -60 | -113 | -425 | -136 | -289 |
| -19 ..... | 161 | 92 | 69 | -82 | -20 | -62 | 10 | 3 | 7 |
| 20-24 ..... | 291 | 138 | 153 | 22 | 0 | 22 | -142 | -26 | -116 |
| 25-29 ..... | 185 | 83 | 102 | -22 | -17 | -5 | -84 | -32 | -52 |
| 30-54 ..... | 372 | 157 | 215 | -86 | -22 | -64 | -194 | -73 | -121 |
| 55- ..... | 23 | 14 | 9 | -3 | 1 | -4 | -14 | -7 | -7 |
| 1502 Molde ..... | 99 | 45 | 54 | -30 | -14 | -16 | -56 | -28 | -28 |
| 1503 Kristiansund ... | 126 | 55 | 71 | -46 | -26 | -20 | -74 | -37 | -37 |
| 1504 Ålesund ..... | 163 | 74 | 89 | -4 | 1 | -5 | -4 | 1 | -5 |
| 1511 Vanylven ..... | 16 | 6 | 10 | 1 | 0 | 1 | -14 | -6 | -8 |
| 1514 Sande ..... | 9 | 5 | 4 | 1 | 0 | 1 | -17 | -3 | -14 |
| 1515 Herøy ..... | 32 | 18 | 14 | -6 | -2 | -4 | -18 | -2 | -16 |
| 1516 Ulstein ..... | 29 | 14 | 15 | 0 | 0 | 0 | -9 | 0 | -9 |
| 1517 Hareid ..... | 32 | 15 | 17 | -1 | 2 | -3 | 7 | 2 | 5 |
| 1519 Volda ..... | 21 | 10 | 11 | -8 | 0 | -8 | -20 | -10 | -10 |
| 1520 Ørsta ..... | 54 | 23 | 31 | -15 | -5 | -10 | -21 | -2 | -19 |
| 1523 Ørskog ..... | 8 | 5 | 3 | -1 | -1 | 0 | 1 | 0 | 1 |
| 1524 Norddal ..... | 4 | 4 | 0 | -1 | -1 | 0 | -3 | 1 | -4 |
| 1525 Stranda ..... | 7 | 6 | 1 | 1 | 2 | -1 | 0 | 4 | -4 |
| 1526 Stordal ..... | 7 | 5 | 2 | 0 | 0 | 0 | 5 | 3 | 2 |
| 1528 Sykkylven ..... | 15 | 9 | 6 | -5 | -2 | -3 | -6 | -4 | -2 |
| 1529 Skodje ..... | 11 | 2 | 9 | 0 | -2 | 2 | -1 | -2 | 1 |
| 1531 Sula ..... | 23 | 14 | 9 | -4 | 0 | -4 | -11 | 3 | -14 |
| 1532 Giske ..... | 13 | 1 | 12 | -1 | -3 | 2 | -11 | -8 | -3 |
| 1534 Haram ..... | 28 | 6 | 22 | -5 | -5 | 0 | -26 | -13 | -13 |
| 1535 Vestnes ..... | 24 | 14 | 10 | -6 | -3 | -3 | -14 | -5 | -9 |
| 1539 Rauma ..... | 25 | 16 | 9 | -4 | -1 | -3 | -16 | -6 | -10 |
| 1543 Nesset ..... | 11 | 6 | 5 | 1 | 1 | 0 | -5 | 1 | -6 |
| 1545 Midsund ..... | 4 | 1 | 3 | -3 | -2 | -1 | -6 | -3 | -3 |
| 1546 Sandøy ..... | 8 | 0 | 8 | 0 | 0 | 0 | 3 | -2 | 5 |
| 1547 Aukra ..... | 6 | 2 | 4 | -6 | -1 | -5 | -9 | -4 | -5 |
| 1548 Fræna ..... | 44 | 18 | 26 | -3 | 1 | -4 | -24 | 0 | -24 |
| 1551 Eide ..... | 11 | 4 | 7 | -1 | 2 | -3 | -13 | -1 | -12 |
| 1554 Averøy ..... | 32 | 15 | 17 | -7 | -2 | -5 | 7 | 3 | 4 |
| 1556 Frei ..... | 39 | 21 | 18 | -10 | -3 | -7 | -4 | 1 | -5 |
| 1557 Gjemnes ..... | 7 | 4 | 3 | -4 | 1 | -5 | -7 | -1 | -6 |
| 1560 Tingvoll ..... | 8 | 4 | 4 | 2 | 3 | -1 | -8 | -3 | -5 |
| 1563 Sunndal ..... | 31 | 18 | 13 | 6 | 8 | -2 | -20 | 1 | -21 |
| 1566 Surnadal ..... | 30 | 13 | 17 | -3 | -2 | -1 | -23 | -13 | -10 |
| 1567 Rindal ..... | 6 | 4 | 2 | -4 | -1 | -3 | -7 | -1 | -6 |
| 1569 Aure ..... | 17 | 9 | 8 | -3 | -1 | -2 | 4 | 3 | 1 |
| 1571 Halsa ..... | 11 | 6 | 5 | 2 | 2 | 0 | 5 | 1 | 4 |
| 1572 Tustna ..... | 6 | 5 | 1 | -1 | 1 | -2 | -3 | -1 | -2 |
| 1573 Smøla ..... | 15 | 7 | 8 | -1 | -3 | 2 | -3 | -3 | 0 |

Tabell 5. Personar på arbeidsmarknadstiltak (eksklusive attføring) i prosent av arbeidsstyrken etter kjønn og bustadkommune. 1. og 4.kvartal 1997 og 1.kvartal 1998. Møre og Romsdal

| | 1. kv. 1997 | | | 4. kv. 1997 | | | 1. kv. 1998 | | |
|---|---|---|---|---|---|---|---|---|---|
| Kommune | I alt | Menn | Kvinner | I alt | Menn | Kvinner | I alt | Menn | Kvinner |
| Heile landet ..... | 1,4 | 1,2 | 1,7 | 1,2 | 1,0 | 1,4 | 1,0 | 0,9 | 1,1 |
| 15 MØRE OG ROMSDAL .. | 1,2 | 0,9 | 1,6 | 1,0 | 0,8 | 1,2 | 0,8 | 0,7 | 1,0 |
| 1502 Molde ..... | 1,3 | 1,2 | 1,4 | 1,1 | 0,9 | 1,2 | 0,8 | 0,7 | 0,9 |
| 1503 Kristiansund ... | 2,5 | 2,1 | 2,9 | 2,1 | 1,8 | 2,5 | 1,5 | 1,2 | 1,9 |
| 1504 Ålesund ..... | 0,9 | 0,7 | 1,1 | 0,9 | 0,7 | 1,1 | 0,8 | 0,7 | 1,0 |
| 1511 Vanylven ..... | 1,7 | 1,1 | 2,5 | 0,8 | 0,6 | 1,2 | 0,9 | 0,6 | 1,3 |
| 1514 Sande ..... | 1,8 | 0,9 | 3,0 | 0,5 | 0,6 | 0,5 | 0,6 | 0,6 | 0,7 |
| 1515 Herøy ..... | 1,2 | 0,8 | 1,8 | 0,9 | 0,8 | 1,1 | 0,8 | 0,7 | 0,8 |
| 1516 Ulstein ..... | 1,2 | 0,7 | 1,7 | 0,9 | 0,7 | 1,1 | 0,8 | 0,7 | 1,0 |
| 1517 Hareid ..... | 1,1 | 1,0 | 1,2 | 1,4 | 1,0 | 2,0 | 1,4 | 1,2 | 1,7 |
| 1519 Volda ..... | 1,0 | 0,9 | 1,1 | 0,7 | 0,5 | 1,0 | 0,5 | 0,5 | 0,6 |
| 1520 Ørsta ..... | 1,5 | 0,9 | 2,3 | 1,4 | 1,0 | 1,9 | 1,0 | 0,8 | 1,4 |
| 1523 Ørskog ..... | 0,7 | 0,9 | 0,4 | 0,9 | 1,1 | 0,7 | 0,8 | 0,8 | 0,7 |
| 1524 Norddal ..... | 0,7 | 0,5 | 0,9 | 0,5 | 0,9 | 0,0 | 0,4 | 0,7 | 0,0 |
| 1525 Stranda ..... | 0,3 | 0,2 | 0,4 | 0,2 | 0,3 | 0,2 | 0,3 | 0,5 | 0,1 |
| 1526 Stordal ..... | 0,3 | 0,6 | 0,0 | 1,2 | 1,5 | 0,7 | 1,1 | 1,5 | 0,7 |
| 1528 Sykkylven ..... | 0,6 | 0,6 | 0,5 | 0,5 | 0,5 | 0,5 | 0,4 | 0,4 | 0,3 |
| 1529 Skodje ..... | 0,7 | 0,4 | 1,1 | 0,7 | 0,4 | 1,0 | 0,6 | 0,2 | 1,2 |
| 1531 Sula ..... | 1,0 | 0,6 | 1,5 | 0,8 | 0,7 | 0,8 | 0,7 | 0,7 | 0,6 |
| 1532 Giske ..... | 0,8 | 0,5 | 1,1 | 0,5 | 0,2 | 0,8 | 0,4 | 0,1 | 0,9 |
| 1534 Haram ..... | 1,3 | 0,8 | 2,0 | 0,8 | 0,4 | 1,3 | 0,6 | 0,2 | 1,2 |
| 1535 Vestnes ..... | 1,2 | 1,0 | 1,3 | 0,9 | 0,9 | 0,9 | 0,7 | 0,8 | 0,7 |
| 1539 Rauma ..... | 1,1 | 1,1 | 1,1 | 0,8 | 0,8 | 0,7 | 0,7 | 0,8 | 0,5 |
| 1543 Nesset ..... | 1,1 | 0,6 | 1,9 | 0,7 | 0,6 | 0,9 | 0,8 | 0,7 | 0,9 |
| 1545 Midsund ..... | 1,0 | 0,7 | 1,5 | 0,7 | 0,5 | 1,0 | 0,4 | 0,2 | 0,7 |
| 1546 Sandøy ..... | 0,7 | 0,5 | 1,0 | 1,2 | 0,0 | 2,8 | 1,2 | 0,0 | 2,7 |
| 1547 Aukra ..... | 1,0 | 0,7 | 1,4 | 0,8 | 0,4 | 1,4 | 0,4 | 0,2 | 0,6 |
| 1548 Fræna ..... | 1,5 | 0,7 | 2,6 | 1,0 | 0,7 | 1,6 | 0,9 | 0,7 | 1,3 |
| 1551 Eide ..... | 1,6 | 0,6 | 2,8 | 0,8 | 0,2 | 1,5 | 0,7 | 0,5 | 1,0 |
| 1554 Averøy ..... | 0,9 | 0,7 | 1,1 | 1,4 | 1,1 | 1,9 | 1,2 | 0,9 | 1,5 |
| 1556 Frei ..... | 1,7 | 1,4 | 2,0 | 1,9 | 1,7 | 2,2 | 1,5 | 1,5 | 1,6 |
| 1557 Gjemnes ..... | 1,1 | 0,7 | 1,5 | 0,8 | 0,4 | 1,3 | 0,5 | 0,5 | 0,5 |
| 1560 Tingvoll ..... | 1,1 | 0,8 | 1,4 | 0,4 | 0,1 | 0,8 | 0,6 | 0,5 | 0,6 |
| 1563 Sunndal ..... | 1,4 | 0,8 | 2,0 | 0,7 | 0,5 | 0,9 | 0,8 | 0,9 | 0,8 |
| 1566 Surnadal ..... | 1,7 | 1,5 | 2,0 | 1,1 | 0,8 | 1,4 | 0,9 | 0,7 | 1,3 |
| 1567 Rindal ..... | 1,3 | 0,9 | 1,8 | 1,0 | 0,9 | 1,1 | 0,6 | 0,7 | 0,5 |
| 1569 Aure ..... | 1,0 | 0,8 | 1,3 | 1,5 | 1,3 | 1,8 | 1,2 | 1,1 | 1,4 |
| 1571 Halsa ..... | 0,7 | 1,0 | 0,3 | 1,0 | 0,8 | 1,3 | 1,2 | 1,2 | 1,2 |
| 1572 Tustna ..... | 1,8 | 2,0 | 1,5 | 1,4 | 1,3 | 1,5 | 1,2 | 1,8 | 0,5 |
| 1573 Smøla ..... | 1,6 | 1,4 | 1,8 | 1,4 | 1,4 | 1,3 | 1,3 | 1,0 | 1,7 |

# Skatterekneskap. Innbetalt og fordelt skatt januar - juli 1998

Statistisk sentralbyrå sin skatterekneskapsstatistikk byggjer på den månadlege skatterekneskapen over innbetalte og fordelte skattar, som føres av alle kommunekasserarane i landet. Innkrevinga er felles for kommunale, fylkeskommunale og statlege skattar, derfor navnet 'fellesinnkrevinga'. Avgiftene til folketrygden (medlems- og arbeidsgivaravgift) er ein del av fellesinnkrevinga, eit unntak er den såkalla sentralt utrekna arbeidsgivaravgifta for statstilsette. Det er eigne ordningar for innkreving av oljeskattar. SSB får oppgåvene frå Skattedirektoratet.

Innbetalt skatt frå skatteytarane og arbeidsgivarane blir, etter fråtrekk for marginalavsettingane, fordelt på ulike skattekreditorar ved bruk av kalkulerte fordelingstal. Korrigeringar som følge av endra nøklar for fordeling mellom skattekreditorane er bare delvis innarbeidd i den løpande statistikken, særlig gjeld dette korreksjonane som skattefutane gjer.
Denne feilkjelden medfører at det finst avvik mellom oppgåvene frå statistikken og opplysningane hos kommunekasserarane/skattefutane.

Tabellane inneheld tal for skatteinngangen januar - juli, og for juli månad. Vidare blir det vist endringstal i høve til same perioden året før. Tal for heile landet blir gitt i Ukens Statistikk.

**Tabell 1. Innbetalt og fordelt skatt, januar - juli 1998 Mill. Kr.**

| Nr. | Kommune | Skatte-inngang i alt | Ordinær skatt til primær-kom-munen | Medlems-avgift til folke-trygden | Arbeids-giver-avgift til folke-trygden | Ordinær skatt til fylkes-kom-munen | Rest: Olje-skatt, inn-tekts-skatt stat, felles-skatt mv. | Endring i prosent i forhold til samme periode året før: Skatte-inngang i alt | Ordinær skatt til primær-kom-munen | Ordinær skatt til fylkes-kom-munen |
|---|---|---|---|---|---|---|---|---|---|---|
| 15 | Møre og Romsdal ..... | 7 614.6 | 1 618.4 | 1 414.8 | 1 631.1 | 859.6 | 2 090.6 | 8.6 | 2.1 | 3.8 |
| 1502 | Molde ..... | 915.3 | 164.0 | 147.4 | 296.4 | 88.9 | 218.6 | 8.3 | 1.6 | 2.5 |
| 1503 | Kristiansund ..... | 530.7 | 109.1 | 98.8 | 122.5 | 59.7 | 140.6 | 8.0 | 1.6 | 3.5 |
| 1504 | Ålesund ..... | 1 478.0 | 287.7 | 243.7 | 353.2 | 157.6 | 435.8 | 11.0 | 3.2 | 1.7 |
| 1511 | Vanylven ..... | 106.3 | 24.9 | 20.1 | 14.9 | 12.9 | 33.5 | 10.0 | 6.2 | 10.1 |
| 1514 | Sande ..... | 78.9 | 18.7 | 17.4 | 11.8 | 9.8 | 21.2 | 5.3 | -1.3 | 1.9 |
| 1515 | Herøy ..... | 305.7 | 70.5 | 57.6 | 49.4 | 38.4 | 89.9 | 15.6 | 8.2 | 7.7 |
| 1516 | Ulstein ..... | 256.7 | 50.6 | 42.3 | 74.1 | 26.5 | 63.3 | 13.6 | 7.9 | 8.6 |
| 1517 | Hareid ..... | 135.2 | 28.8 | 28.1 | 24.4 | 15.8 | 38.2 | 11.7 | 3.2 | 4.0 |
| 1519 | Volda ..... | 208.7 | 48.1 | 44.1 | 33.3 | 25.2 | 58.0 | 7.5 | 1.2 | 2.5 |
| 1520 | Ørsta ..... | 267.3 | 61.3 | 54.0 | 47.6 | 31.8 | 72.5 | 7.3 | - | 5.4 |
| 1523 | Ørskog ..... | 57.0 | 13.2 | 11.3 | 9.8 | 6.7 | 15.9 | -3.6 | -12.2 | -4.2 |
| 1524 | Norddal ..... | 49.6 | 14.5 | 9.2 | 7.5 | 6.3 | 12.1 | 2.5 | -7.9 | 17.5 |
| 1525 | Stranda ..... | 148.0 | 33.9 | 28.3 | 26.2 | 17.7 | 41.9 | 8.8 | 0.7 | 6.5 |
| 1526 | Stordal ..... | 36.5 | 7.7 | 6.8 | 10.5 | 3.8 | 7.7 | 8.6 | 4.2 | 8.8 |
| 1528 | Sykkylven ..... | 258.2 | 51.2 | 44.2 | 61.5 | 26.9 | 74.4 | 10.8 | 2.7 | 5.5 |
| 1529 | Skodje ..... | 94.8 | 20.1 | 19.9 | 18.6 | 10.9 | 25.3 | 5.8 | 0.8 | 1.8 |
| 1531 | Sula ..... | 220.7 | 46.6 | 42.4 | 42.4 | 25.3 | 64.1 | 13.9 | 6.2 | 8.3 |
| 1532 | Giske ..... | 169.5 | 38.6 | 36.7 | 26.1 | 21.0 | 47.1 | 9.6 | 4.1 | 1.8 |
| 1534 | Haram ..... | 277.2 | 60.6 | 53.8 | 50.7 | 32.5 | 79.7 | 11.6 | 6.3 | 6.3 |
| 1535 | Vestnes ..... | 186.3 | 38.1 | 36.4 | 44.8 | 20.1 | 47.1 | 1.4 | -5.1 | -2.1 |
| 1539 | Rauma ..... | 215.0 | 50.0 | 40.0 | 35.0 | 25.3 | 64.6 | 6.7 | 0.4 | 4.9 |
| 1543 | Nesset ..... | 77.7 | 21.7 | 15.3 | 10.6 | 9.9 | 20.3 | 6.9 | 4.2 | 11.4 |
| 1545 | Midsund ..... | 56.6 | 13.9 | 11.1 | 8.1 | 7.4 | 16.1 | 7.2 | 4.8 | 6.5 |
| 1546 | Sandøy ..... | 46.2 | 10.7 | 8.6 | 7.3 | 5.6 | 13.9 | 8.0 | 1.9 | 0.9 |
| 1547 | Aukra ..... | 76.2 | 17.7 | 16.1 | 11.7 | 9.5 | 21.1 | -4.8 | -9.4 | -7.0 |
| 1548 | Fræna ..... | 243.6 | 54.3 | 51.9 | 43.3 | 29.0 | 65.2 | 10.8 | 5.8 | 6.1 |
| 1551 | Eide ..... | 81.2 | 18.2 | 17.2 | 13.6 | 9.7 | 22.6 | 5.2 | -0.4 | 1.2 |
| 1554 | Averøy ..... | 148.9 | 32.5 | 30.1 | 27.3 | 17.4 | 41.6 | 6.8 | 1.6 | -0.3 |
| 1556 | Frei ..... | 123.3 | 27.5 | 29.5 | 13.9 | 15.5 | 36.8 | 5.8 | 0.6 | -5.8 |
| 1557 | Gjemnes ..... | 58.7 | 14.6 | 13.7 | 6.8 | 7.6 | 15.9 | 5.5 | -3.9 | 3.3 |
| 1560 | Tingvoll ..... | 63.2 | 15.3 | 14.3 | 9.1 | 8.0 | 16.6 | 3.1 | -4.1 | 1.2 |
| 1563 | Sunndal ..... | 247.6 | 53.8 | 42.7 | 54.9 | 27.5 | 68.7 | 1.8 | 0.4 | 0.6 |
| 1566 | Surnadal ..... | 159.6 | 37.2 | 30.0 | 30.0 | 18.5 | 43.9 | 7.6 | -3.0 | 6.9 |
| 1567 | Rindal ..... | 51.3 | 13.0 | 9.6 | 9.7 | 6.2 | 12.9 | 3.7 | -7.2 | 5.7 |
| 1569 | Aure ..... | 72.7 | 21.3 | 16.5 | 9.8 | 10.3 | 14.8 | 8.6 | 11.2 | 27.4 |
| 1571 | Halsa ..... | 42.8 | 10.7 | 9.2 | 7.2 | 5.2 | 10.5 | 11.1 | 7.8 | 15.7 |
| 1572 | Tustna ..... | 19.9 | 5.0 | 4.7 | 2.8 | 2.5 | 4.9 | 2.3 | -4.3 | 3.1 |
| 1573 | Smøla ..... | 49.5 | 12.8 | 12.0 | 4.4 | 6.7 | 13.6 | 3.3 | 0.4 | 5.6 |

**Tabell 2. Innbetalt og fordelt skatt, juli 1998 Mill. Kr.**

| Nr. | Kommune | Skatte-inngang i alt | Ordinær skatt til primær-kom-munen | Medlems-avgift til folke-trygden | Arbeids-giver-avgift til folke-trygden | Ordinær skatt til fylkes-kom-munen | Rest: Olje-skatt, inn-tekts-skatt stat, felles-skatt mv. |
|---|---|---|---|---|---|---|---|
| 15 | Møre og Romsdal ..... | 1 524.1 | 292.8 | 279.3 | 449.1 | 156.9 | 345.9 |
| 1502 | Molde ..... | 192.9 | 30.1 | 29.2 | 81.4 | 16.3 | 35.8 |
| 1503 | Kristiansund ..... | 114.0 | 21.7 | 20.9 | 34.0 | 11.8 | 25.6 |
| 1504 | Ålesund ..... | 284.3 | 50.9 | 47.0 | 96.0 | 27.6 | 62.8 |
| 1511 | Vanylven ..... | 19.1 | 4.2 | 3.9 | 4.3 | 2.2 | 4.7 |
| 1514 | Sande ..... | 16.5 | 3.6 | 3.5 | 3.3 | 1.9 | 4.2 |
| 1515 | Herøy ..... | 51.1 | 10.1 | 8.2 | 13.3 | 5.4 | 14.1 |
| 1516 | Ulstein ..... | 50.3 | 8.3 | 7.9 | 20.2 | 4.3 | 9.5 |
| 1517 | Hareid ..... | 29.0 | 5.8 | 6.0 | 6.9 | 3.1 | 7.2 |
| 1519 | Volda ..... | 41.1 | 8.8 | 8.6 | 8.9 | 4.7 | 10.2 |
| 1520 | Ørsta ..... | 53.7 | 11.3 | 11.0 | 12.7 | 6.0 | 12.7 |
| 1523 | Ørskog ..... | 11.2 | 2.3 | 2.2 | 2.8 | 1.2 | 2.7 |
| 1524 | Norddal ..... | 8.6 | 1.9 | 1.7 | 2.0 | 1.0 | 2.0 |
| 1525 | Stranda ..... | 30.9 | 6.5 | 5.9 | 7.9 | 3.5 | 7.1 |
| 1526 | Stordal ..... | 7.8 | 1.5 | 1.4 | 2.8 | 0.7 | 1.5 |
| 1528 | Sykkylven ..... | 51.8 | 9.5 | 9.1 | 17.6 | 5.0 | 10.7 |
| 1529 | Skodje ..... | 19.2 | 3.9 | 4.0 | 4.6 | 2.1 | 4.6 |
| 1531 | Sula ..... | 47.1 | 9.5 | 9.5 | 11.7 | 5.1 | 11.3 |
| 1532 | Giske ..... | 29.6 | 5.8 | 5.8 | 7.6 | 3.1 | 7.3 |
| 1534 | Haram ..... | 59.2 | 12.3 | 11.8 | 13.9 | 6.6 | 14.7 |
| 1535 | Vestnes ..... | 41.1 | 7.5 | 7.6 | 12.2 | 4.0 | 9.7 |
| 1539 | Rauma ..... | 42.7 | 9.1 | 8.6 | 10.1 | 4.8 | 10.1 |
| 1543 | Nesset ..... | 14.6 | 3.2 | 3.0 | 3.1 | 1.7 | 3.6 |
| 1545 | Midsund ..... | 10.7 | 2.4 | 2.0 | 2.3 | 1.3 | 2.8 |
| 1546 | Sandøy ..... | 8.9 | 1.8 | 1.6 | 2.2 | 1.0 | 2.2 |
| 1547 | Aukra ..... | 16.0 | 3.5 | 3.4 | 3.0 | 1.9 | 4.2 |
| 1548 | Fræna ..... | 50.0 | 10.1 | 10.1 | 12.5 | 5.4 | 11.9 |
| 1551 | Eide ..... | 16.2 | 3.5 | 3.6 | 3.1 | 1.9 | 4.1 |
| 1554 | Averøy ..... | 31.0 | 6.3 | 6.3 | 7.6 | 3.4 | 7.5 |
| 1556 | Frei ..... | 25.8 | 5.5 | 6.0 | 3.8 | 3.0 | 7.5 |
| 1557 | Gjemnes ..... | 12.0 | 2.8 | 2.7 | 1.9 | 1.5 | 3.1 |
| 1560 | Tingvoll ..... | 13.2 | 3.0 | 2.9 | 2.5 | 1.6 | 3.2 |
| 1563 | Sunndal ..... | 48.0 | 9.0 | 8.5 | 15.1 | 4.9 | 10.5 |
| 1566 | Surnadal ..... | 32.6 | 6.8 | 6.4 | 8.7 | 3.5 | 7.2 |
| 1567 | Rindal ..... | 9.9 | 2.1 | 1.8 | 2.8 | 1.1 | 2.1 |
| 1569 | Aure ..... | 13.5 | 3.6 | 2.9 | 2.7 | 1.9 | 2.4 |
| 1571 | Halsa ..... | 8.3 | 1.8 | 1.7 | 2.1 | 0.9 | 1.8 |
| 1572 | Tustna ..... | 4.3 | 1.0 | 1.0 | 0.8 | 0.5 | 1.0 |
| 1573 | Smøla ..... | 7.9 | 1.9 | 1.8 | 1.1 | 1.0 | 2.1 |

# Publikasjonsoversikt

## *Publikasjonar utsende i august 1998*

*Publikasjonane er til sals i bokhandlane, Statistisk sentralbyrå og Akademika, Møllergt. 17, Postboks 8134 Dep., N-0033 Oslo. Telefon 22 11 67 70, telefaks 22 42 05 51. Veke-/månadspublikasjonar og Reprints kan tingast frå Statistisk sentralbyrå. Statistisk sentralbyrå har også ei webbasert informasjonsteneste på Internett der ny statistikk vert presentert. Webadressen er http://www.ssb.no*

### Noregs offisielle statistikk - NOS

**Arbeidsmarkedsstatistikk 1996-1997** (NOS C 467). Denne publikasjonen gir hovedtallene fra arbeidsmarkedsstatistikken, vesentlig basert på de kvartalsvise arbeidskraftundersøkelsene. Det presenteres også tall fra Statistisk sentralbyrås nasjonalregnskapsstatistikk, registerbasert arbeidsmarkedsstatistikk og statistikk over arbeidskonflikter. Sidetall 176, 115 kr (inkl. mva.) ISBN 82-537-4558-3 ISSN 0804-8894

**Olje- og gassvirksomhet 2. kvartal 1998. Statistikk og analyse** (NOS C 469). Publikasjonen gir en samlet og detaljert statistisk oversikt over olje- og gassvirksomheten på norsk kontinentalsokkel. Den kvartalsvise investeringsstatistikken med oppgaver over påløpte kostnader til leting, feltutbygging, felt i drift og landvirksomheten og investeringsanslag for 12-18 måneder framover, utgjør hovedinnholdet i publikasjonen. Sidetall 78, 110 kr (inkl. mva.) ISBN 82-537-4560-5 ISSN 0802-0477

**Regionalstatistikk** (RS 6/98 NOS C 436-C 453). Fra januar 1994 kom Regionalstatistikk ut i serien Norges offisielle statistikk (NOS) med 10 nummer pr. år og med ett hefte pr. fylke (i alt 180 hefter). Heftene inneholder statistikk på kommunenivå fra de fleste emneområder. Mange av tabellene er supplert med kommentarer, og noen er illustrert med grafikk eller kart. Pris 590 kr pr. fylke pr. år (inkl. mva.) Sidetall varierende

**Skogstatistikk 1996** (NOS C 468). Publikasjonen inneholder statistikk over skogressurser, skogkultur, skogsveier, produksjon, økonomi mv. Også noen hovedtall fra jaktstatistikken er med. Sidetall 102, 85 kr (inkl. mva.) ISBN 82-537-4559-1 ISSN 0468-8155

**Statistisk årbok 1998. 117. årgang** (NOS C 463). Statistisk årbok 1998 inneholder store mengder informasjon om utviklingen innen de fleste områder i det norske samfunnet de nærmeste foregående år, foruten hovedtall for andre land hentet fra internasjonal statistikk. Ved hjelp av 572 tabeller og 67 figurer presenterer Statistisk sentralbyrå et tverrsnitt av denne utviklingen, i en slik form at flest mulig kan ha nytte av boken. Sidetall 479, 180 kr (inkl. mva.) ISBN 82-537-4552-4 ISSN 0377-8908

### Statistiske analyser - SA

**Natural Resources and the Environment 1998** (SA 26). Engelsk versjon av Naturressurser og miljø 1998. Sidetall 224, 250 kr (inkl. mva.) ISBN 82-537-4544-3 ISSN 0804-3221

### Aktuell statistikk og tidsskrifter - AST

**Aktuelle befolkningstall** (AB 5/98). I serien Aktuelle befolkningstall publiseres ny statistikk om sammensetningen av befolkningen og statsborgerskapsendringer, og tall for fødte, døde, flyttinger, inngåtte ekteskap, registrerte partnerskap og oppløste ekteskap. Serien gir tall for landet, landsdeler og fylker, men ikke for kommuner. Kommunetall publiseres i serien NOS Regionalstatistikk. Nr. 5/98 inneholder Døde 1997. Sidetall 14, 50 kr (inkl. mva.) ISSN 0808-5293

**Bank- og kredittstatistikk. Aktuelle tall** (BK 6/98, 7/98). Serien inneholder kvartalsvise publikasjoner med balanse, resultatregnskap og nøkkeltall for banker, finansieringsforetak og forsikringsselskaper. Videre gis det kvartalsvise hefter med emisjoner av sertifikater og obligasjoner samt effektive renter på utvalgte verdipapirer, og statistikk over åpnede konkurser. Serien inneholder også annen aktuell kredittmarkedsstatistikk, bl.a. regnskapsstatistikk for Folketrygdfondet, pensjonskasser og -fond og verdipapirfond m.m. Det gis også årlig statistikk over Norges fordringer og gjeld overfor utlandet og finansielle sektorbalanser. Sidetall varierende, 45 kr (inkl. mva.) ISSN 0333-1504

**Bygginfo** (BYG 8/98). Tidsskriftet inneholder aktuell statistikk for bygge- og anleggsvirksomhet: byggeareal, ordrer, lønn, byggekostnader, prisindekser, nasjonalregnskapstall, sysselsetting og arbeidskraftundersøkelser. Sidetall 11, 45 kr (inkl. mva.) ISSN 0804-1334

Statistisk sentralbyrå
Salg- og
abonnementservice
Postboks 1260
N-2201 Kongsvinger

Telefon: 62 88 55 00
Telefaks: 62 88 55 95

**Månedsstatistikk over utenrikshandelen** (MU 7/98). Heftene gir foreløpige månedstall for innførsel og utførsel av varer og et årlig hefte med endelige årstall i april/mai. Mer omfattende årsstatistikk basert på endelige tall utgis noe senere i NOS Utenrikshandel. Den og heftene har også landsfordeling etter varenummer. De fleste tabellene i månedsheftene bygger på FNs Standard International Trade Classification (SITC Rev. 3). Tabellene 10, 11 og 14 bygger på nomenklaturen HS (Det harmoniserte system). Teksten til varenumrene fins i NOS Statistisk varefortegnelse for utenrikshandelen eller i tolltariffen. Heftene har også verdi-, pris- og volumindekser. Sidetall 92, 50 kr (inkl. mva.) ISSN 0332-6403

**Ukens statistikk** (UKE 32/98, 33/98, 34/98, 35/98). I Ukens statistikk presenteres aktuell statistikk og andre nyheter fra Statistisk sentralbyrå. Heftene inneholder artikler fra hele spekteret av norsk samfunnsliv. Hvert hefte har tabellvedlegg med ny statistikk og nøkkeltall - økonomiske indikatorer for Norge. Oversikt over nye publikasjoner og statistikk som ventes å komme er med i hvert nummer. Fra nr. 6 1998 kommer Konjunkturindikatorer for Norge som vedlegg til Ukens statistikk en gang pr. måned. Sidetall varierende, 30 kr (inkl. mva.) ISSN 0804-0524

## Reprints - REPR

**Håpløse spådommer, bølgeteori og falske sykler/Hilde Christiane Bjørnland** (REPR 119). Særtrykk fra Sosialøkonomen, Nr. 6, 1998, 18-27. Sidetall 10, ISSN 0800-7500

**Some Norwegian Politicians' Use of Cost-Benefit Analysis/Karine Nyborg** (REPR 118). Reprint from Public Choice, Vol. 95, 1998, 381-401. Sidetall 20, ISSN 0800-7500

C 448

Oktober

Noregs offisielle statistikk

# Regionalstatistikk

8/98

Statistisk sentralbyrå
Statistics Norway

# Møre og Romsdal

**Innhald**

**Emne 02.02**
Flyttingar etter kjønn og alder, 1997

**Emne 03.03**
Barnevern, 1997

**Emne 04.02.20**
Grunnskolar. Talet på skolar, klasser, elevar og lærarar. 1997

**Emne 12**
Skatterekneskap. Innbetalt og fordelt skatt, januar-august 1998

**Emne 12.01**
Kommunerekneskapar, 1997

*Vedlegg*
*Publikasjonar utsende i september 1998*

ISSN 0804-2888

*Oslo*
Postboks 8131 Dep
0033 Oslo
Tlf.: 22 86 45 00

*Kongsvinger*
Postboks 1260
2201 Kongsvinger
Tlf.: 62 88 50 00

Tabell 7.1. Utflytting etter kjønn og alder 1). Kommune. 1997

| HANDELSDISTRIKT KOMMUNE | I alt | 0-5 år | 6-12 år | 13-15 år | 16-19 år | 20-29 år | 30-39 år | 40-49 år | 50-59 år | 60-66 år | 67-69 år | 70-79 år | 80 år og over |
|---|---|---|---|---|---|---|---|---|---|---|---|---|---|
| 15 MØRE OG ROMSDAL | 9889 | 1131 | 661 | 160 | 491 | 4409 | 1671 | 748 | 343 | 114 | 54 | 82 | 25 |
| Menn ..... | 5017 | 575 | 344 | 91 | 152 | 2119 | 996 | 419 | 184 | 64 | 27 | 40 | 6 |
| Kvinner ..... | 4872 | 556 | 317 | 69 | 339 | 2290 | 675 | 329 | 159 | 50 | 27 | 42 | 19 |
| 341 ULSTEINVIK H.D. | 1056 | 131 | 80 | 14 | 46 | 484 | 182 | 72 | 23 | 6 | 8 | 7 | 3 |
| Menn ..... | 543 | 70 | 37 | 8 | 13 | 244 | 105 | 41 | 14 | 3 | 3 | 3 | 2 |
| Kvinner ..... | 513 | 61 | 43 | 6 | 33 | 240 | 77 | 31 | 9 | 3 | 5 | 4 | 1 |
| 1511 Vanylven ..... | 150 | 24 | 12 | 2 | 7 | 72 | 23 | 6 | - | - | 3 | 1 | - |
| Menn ..... | 73 | 15 | 3 | 1 | 2 | 35 | 13 | 2 | - | - | 1 | 1 | - |
| Kvinner ..... | 77 | 9 | 9 | 1 | 5 | 37 | 10 | 4 | - | - | 2 | - | - |
| 1514 Sande ..... | 115 | 8 | 3 | 1 | 1 | 60 | 24 | 8 | 5 | - | 1 | 3 | 1 |
| Menn ..... | 64 | 4 | 2 | - | - | 30 | 19 | 3 | 4 | - | - | 1 | 1 |
| Kvinner ..... | 51 | 4 | 1 | 1 | 1 | 30 | 5 | 5 | 1 | - | 1 | 2 | - |
| 1515 Herøy ..... | 269 | 25 | 32 | 5 | 12 | 117 | 45 | 20 | 9 | 3 | 1 | - | - |
| Menn ..... | 126 | 11 | 12 | 4 | 2 | 55 | 23 | 13 | 4 | 2 | - | - | - |
| Kvinner ..... | 143 | 14 | 20 | 1 | 10 | 62 | 22 | 7 | 5 | 1 | 1 | - | - |
| 1516 Ulstein ..... | 320 | 44 | 14 | 3 | 11 | 162 | 51 | 21 | 5 | 2 | 3 | 2 | 2 |
| Menn ..... | 185 | 28 | 8 | 2 | 7 | 87 | 32 | 13 | 3 | 1 | 2 | 1 | 1 |
| Kvinner ..... | 135 | 16 | 6 | 1 | 4 | 75 | 19 | 8 | 2 | 1 | 1 | 1 | 1 |
| 1517 Hareid ..... | 202 | 30 | 19 | 3 | 15 | 73 | 39 | 17 | 4 | 1 | - | 1 | - |
| Menn ..... | 95 | 12 | 12 | 1 | 2 | 37 | 18 | 10 | 3 | - | - | - | - |
| Kvinner ..... | 107 | 18 | 7 | 2 | 13 | 36 | 21 | 7 | 1 | 1 | - | 1 | - |
| 342 VOLDA/ØRSTA H.D. ..... | 847 | 100 | 53 | 18 | 35 | 401 | 146 | 49 | 27 | 6 | 2 | 7 | 3 |
| Menn ..... | 418 | 55 | 27 | 10 | 15 | 176 | 92 | 24 | 12 | 3 | 1 | 3 | - |
| Kvinner ..... | 429 | 45 | 26 | 8 | 20 | 225 | 54 | 25 | 15 | 3 | 1 | 4 | 3 |
| 1519 Volda ..... | 482 | 62 | 32 | 9 | 21 | 217 | 92 | 29 | 12 | 4 | 1 | 2 | 1 |
| Menn ..... | 241 | 34 | 16 | 6 | 12 | 95 | 55 | 14 | 6 | 2 | - | 1 | - |
| Kvinner ..... | 241 | 28 | 16 | 3 | 9 | 122 | 37 | 15 | 6 | 2 | 1 | 1 | 1 |
| 1520 Ørsta ..... | 365 | 38 | 21 | 9 | 14 | 184 | 54 | 20 | 15 | 2 | 1 | 5 | 2 |
| Menn ..... | 177 | 21 | 11 | 4 | 3 | 81 | 37 | 10 | 6 | 1 | 1 | 2 | - |
| Kvinner ..... | 188 | 17 | 10 | 5 | 11 | 103 | 17 | 10 | 9 | 1 | - | 3 | 2 |
| 343 STRANDA H.D. .. | 521 | 52 | 27 | 1 | 26 | 271 | 81 | 34 | 16 | 2 | 3 | 6 | 2 |
| Menn ..... | 282 | 29 | 18 | - | 8 | 139 | 48 | 25 | 10 | 1 | 2 | 1 | 1 |
| Kvinner ..... | 239 | 23 | 9 | 1 | 18 | 132 | 33 | 9 | 6 | 1 | 1 | 5 | 1 |
| 1524 Norddal ..... | 72 | 4 | 2 | - | 3 | 40 | 17 | 4 | 2 | - | - | - | - |
| Menn ..... | 38 | 2 | 1 | - | - | 20 | 11 | 3 | 1 | - | - | - | - |
| Kvinner ..... | 34 | 2 | 1 | - | 3 | 20 | 6 | 1 | 1 | - | - | - | - |
| 1525 Stranda ..... | 218 | 25 | 9 | - | 12 | 113 | 34 | 16 | 5 | 1 | - | 3 | - |
| Menn ..... | 116 | 10 | 6 | - | 4 | 59 | 21 | 10 | 4 | 1 | - | 1 | - |
| Kvinner ..... | 102 | 15 | 3 | - | 8 | 54 | 13 | 6 | 1 | - | - | 2 | - |
| 1528 Sykkylven ..... | 231 | 23 | 16 | 1 | 11 | 118 | 30 | 14 | 9 | 1 | 3 | 3 | 2 |
| Menn ..... | 128 | 17 | 11 | - | 4 | 60 | 16 | 12 | 5 | - | 2 | - | 1 |
| Kvinner ..... | 103 | 6 | 5 | 1 | 7 | 58 | 14 | 2 | 4 | 1 | 1 | 3 | 1 |
| 344 ÅLESUND H.D. .. | 2470 | 275 | 139 | 31 | 114 | 1150 | 427 | 190 | 75 | 36 | 12 | 16 | 5 |
| Menn ..... | 1234 | 127 | 72 | 18 | 34 | 542 | 255 | 110 | 39 | 20 | 5 | 10 | 2 |
| Kvinner ..... | 1236 | 148 | 67 | 13 | 80 | 608 | 172 | 80 | 36 | 16 | 7 | 6 | 3 |
| 1504 Ålesund ..... | 1443 | 164 | 88 | 17 | 63 | 662 | 264 | 110 | 42 | 20 | 4 | 6 | 3 |
| Menn ..... | 713 | 74 | 45 | 9 | 20 | 311 | 155 | 61 | 19 | 11 | 3 | 3 | 2 |
| Kvinner ..... | 730 | 90 | 43 | 8 | 43 | 351 | 109 | 49 | 23 | 9 | 1 | 3 | 1 |

1) Alder i fylte år ved flyttinga. For fylke og handelsdistrikt gir tala sum av flytting frå kommunar innan fylket/handelsdistriktet.

Tabell 2.1 (framh.). Utflytting etter kjønn og alder 1). Kommune. 1997

| HANDELSDISTRIKT KOMMUNE | I alt | 0-5 år | 6-12 år | 13-15 år | 16-19 år | 20-29 år | 30-39 år | 40-49 år | 50-59 år | 60-66 år | 67-69 år | 70-79 år | 80 år og over |
|---|---|---|---|---|---|---|---|---|---|---|---|---|---|
| 1523 Ørskog ..... | 99 | 16 | 5 | 1 | 2 | 40 | 18 | 7 | 2 | 2 | 3 | 2 | 1 |
| Menn ..... | 46 | 4 | 3 | 1 | 1 | 17 | 11 | 4 | 1 | 1 | 1 | 2 | - |
| Kvinner ..... | 53 | 12 | 2 | - | 1 | 23 | 7 | 3 | 1 | 1 | 2 | - | 1 |
| 1526 Stordal ..... | 65 | 6 | 4 | - | 3 | 34 | 14 | 4 | - | - | - | - | - |
| Menn ..... | 34 | 2 | 2 | - | 1 | 16 | 10 | 3 | - | - | - | - | - |
| Kvinner ..... | 31 | 4 | 2 | - | 2 | 18 | 4 | 1 | - | - | - | - | - |
| 1529 Skodje ..... | 154 | 22 | 9 | 1 | 10 | 70 | 24 | 14 | 1 | - | 3 | - | - |
| Menn ..... | 84 | 17 | 6 | - | 4 | 34 | 12 | 9 | 1 | - | 1 | - | - |
| Kvinner ..... | 70 | 5 | 3 | 1 | 6 | 36 | 12 | 5 | - | - | 2 | - | - |
| 1531 Sula ..... | 222 | 21 | 10 | 4 | 15 | 101 | 35 | 15 | 9 | 7 | 2 | 3 | - |
| Menn ..... | 113 | 10 | 5 | 2 | 4 | 45 | 25 | 10 | 6 | 4 | - | 2 | - |
| Kvinner ..... | 109 | 11 | 5 | 2 | 11 | 56 | 10 | 5 | 3 | 3 | 2 | 1 | - |
| 1532 Giske ..... | 211 | 22 | 12 | 2 | 8 | 106 | 34 | 18 | 2 | 2 | - | 4 | 1 |
| Menn ..... | 110 | 9 | 5 | 2 | 3 | 56 | 18 | 12 | 1 | 2 | - | 2 | - |
| Kvinner ..... | 101 | 13 | 7 | - | 5 | 50 | 16 | 6 | 1 | - | - | 2 | 1 |
| 1534 Haram ..... | 276 | 24 | 11 | 6 | 13 | 137 | 38 | 22 | 19 | 5 | - | 1 | - |
| Menn ..... | 134 | 11 | 6 | 4 | 1 | 63 | 24 | 11 | 11 | 2 | - | 1 | - |
| Kvinner ..... | 142 | 13 | 5 | 2 | 12 | 74 | 14 | 11 | 8 | 3 | - | - | - |
| 411 MOLDE H.D. .... | 2259 | 266 | 176 | 42 | 121 | 942 | 393 | 163 | 93 | 26 | 15 | 19 | 3 |
| Menn ..... | 1151 | 139 | 91 | 28 | 36 | 452 | 228 | 94 | 50 | 15 | 7 | 11 | - |
| Kvinner ..... | 1108 | 127 | 85 | 14 | 85 | 490 | 165 | 69 | 43 | 11 | 8 | 8 | 3 |
| 1502 Molde ..... | 1054 | 123 | 90 | 21 | 46 | 443 | 196 | 61 | 46 | 10 | 8 | 8 | 2 |
| Menn ..... | 528 | 61 | 50 | 13 | 14 | 213 | 109 | 32 | 24 | 4 | 4 | 4 | - |
| Kvinner ..... | 526 | 62 | 40 | 8 | 32 | 230 | 87 | 29 | 22 | 6 | 4 | 4 | 2 |
| 1535 Vestnes ..... | 223 | 23 | 17 | 5 | 11 | 86 | 47 | 16 | 10 | 3 | 3 | 2 | - |
| Menn ..... | 112 | 9 | 3 | 4 | 5 | 41 | 31 | 8 | 4 | 3 | 2 | 2 | - |
| Kvinner ..... | 111 | 14 | 14 | 1 | 6 | 45 | 16 | 8 | 6 | - | 1 | - | - |
| 1543 Nesset ..... | 84 | 9 | 4 | 1 | 5 | 40 | 14 | 7 | 2 | - | - | 2 | - |
| Menn ..... | 38 | 5 | 3 | - | 1 | 13 | 9 | 4 | 1 | - | - | 2 | - |
| Kvinner ..... | 46 | 4 | 1 | 1 | 4 | 27 | 5 | 3 | 1 | - | - | - | - |
| 1545 Midsund ..... | 83 | 10 | 3 | 2 | 4 | 39 | 13 | 9 | 1 | - | 1 | 1 | - |
| Menn ..... | 49 | 7 | 2 | 1 | 1 | 21 | 10 | 5 | 1 | - | 1 | - | - |
| Kvinner ..... | 34 | 3 | 1 | 1 | 3 | 18 | 3 | 4 | - | - | - | 1 | - |
| 1546 Sandøy ..... | 46 | 6 | 3 | - | 4 | 18 | 12 | - | 2 | 1 | - | - | - |
| Menn ..... | 23 | 3 | 3 | - | 1 | 7 | 8 | - | 1 | - | - | - | - |
| Kvinner ..... | 23 | 3 | - | - | 3 | 11 | 4 | - | 1 | 1 | - | - | - |
| 1547 Aukra ..... | 121 | 15 | 13 | 3 | 7 | 52 | 16 | 12 | 2 | - | - | 1 | - |
| Menn ..... | 59 | 7 | 8 | 3 | 1 | 23 | 9 | 8 | - | - | - | - | - |
| Kvinner ..... | 62 | 8 | 5 | - | 6 | 29 | 7 | 4 | 2 | - | - | 1 | - |
| 1548 Fræna ..... | 378 | 38 | 27 | 7 | 23 | 160 | 51 | 36 | 19 | 9 | 3 | 4 | 1 |
| Menn ..... | 202 | 20 | 14 | 5 | 9 | 88 | 26 | 20 | 13 | 5 | - | 2 | - |
| Kvinner ..... | 176 | 18 | 13 | 2 | 14 | 72 | 25 | 16 | 6 | 4 | 3 | 2 | 1 |
| 1551 Eide ..... | 137 | 25 | 11 | 2 | 6 | 51 | 27 | 7 | 6 | 2 | - | - | - |
| Menn ..... | 76 | 19 | 5 | 2 | 2 | 25 | 15 | 4 | 2 | 2 | - | - | - |
| Kvinner ..... | 61 | 6 | 6 | - | 4 | 26 | 12 | 3 | 4 | - | - | - | - |
| 1557 Gjemnes ..... | 133 | 17 | 8 | 1 | 15 | 53 | 17 | 15 | 5 | 1 | - | 1 | - |
| Menn ..... | 64 | 8 | 3 | - | 2 | 21 | 11 | 13 | 4 | 1 | - | 1 | - |
| Kvinner ..... | 69 | 9 | 5 | 1 | 13 | 32 | 6 | 2 | 1 | - | - | - | - |

1) Alder i fylte år ved flyttinga. For fylke og handelsdistrikt gir tala sum av flytting frå kommunar innan fylket/handelsdistriktet.

Tabell 2.1 (framh.). Utflytting etter kjønn og alder 1). Kommune. 1997

| HANDELSDISTRIKT KOMMUNE | I alt | 0-5 år | 6-12 år | 13-15 år | 16-19 år | 20-29 år | 30-39 år | 40-49 år | 50-59 år | 60-66 år | 67-69 år | 70-79 år | 80 år og over |
|---|---|---|---|---|---|---|---|---|---|---|---|---|---|
| 412 ÅNDALSNES H.D. | 274 | 32 | 21 | 11 | 15 | 111 | 41 | 28 | 9 | 5 | - | 1 | - |
| Menn ..... | 135 | 17 | 13 | 7 | 4 | 50 | 24 | 12 | 5 | 2 | - | 1 | - |
| Kvinner ..... | 139 | 15 | 8 | 4 | 11 | 61 | 17 | 16 | 4 | 3 | - | - | - |
| 1539 Rauma ..... | 274 | 32 | 21 | 11 | 15 | 111 | 41 | 28 | 9 | 5 | - | 1 | - |
| Menn ..... | 135 | 17 | 13 | 7 | 4 | 50 | 24 | 12 | 5 | 2 | - | 1 | - |
| Kvinner ..... | 139 | 15 | 8 | 4 | 11 | 61 | 17 | 16 | 4 | 3 | - | - | - |
| 413 SUNNDALSØRA H.D. ..... | 351 | 35 | 17 | 4 | 16 | 174 | 52 | 20 | 17 | 6 | 2 | 7 | 1 |
| Menn ..... | 186 | 17 | 9 | 2 | 5 | 96 | 27 | 14 | 10 | 2 | 2 | 2 | - |
| Kvinner ..... | 165 | 18 | 8 | 2 | 11 | 78 | 25 | 6 | 7 | 4 | - | 5 | 1 |
| 1560 Tingvoll ..... | 126 | 9 | 3 | 2 | 7 | 73 | 15 | 4 | 7 | - | 2 | 3 | 1 |
| Menn ..... | 75 | 5 | 2 | - | 3 | 47 | 7 | 2 | 5 | - | 2 | 2 | - |
| Kvinner ..... | 51 | 4 | 1 | 2 | 4 | 26 | 8 | 2 | 2 | - | - | 1 | 1 |
| 1563 Sunndal ..... | 225 | 26 | 14 | 2 | 9 | 101 | 37 | 16 | 10 | 6 | - | 4 | - |
| Menn ..... | 111 | 12 | 7 | 2 | 2 | 49 | 20 | 12 | 5 | 2 | - | - | - |
| Kvinner ..... | 114 | 14 | 7 | - | 7 | 52 | 17 | 4 | 5 | 4 | - | 4 | - |
| 414 KRISTIANSUND H.D. ..... | 1760 | 196 | 122 | 37 | 100 | 713 | 292 | 168 | 74 | 25 | 12 | 15 | 6 |
| Menn ..... | 888 | 94 | 64 | 18 | 31 | 340 | 182 | 88 | 38 | 17 | 7 | 8 | 1 |
| Kvinner ..... | 872 | 102 | 58 | 19 | 69 | 373 | 110 | 80 | 36 | 8 | 5 | 7 | 5 |
| 1503 Kristiansund .. | 958 | 117 | 62 | 15 | 42 | 407 | 166 | 79 | 42 | 14 | 4 | 7 | 3 |
| Menn ..... | 476 | 55 | 28 | 8 | 12 | 191 | 102 | 40 | 23 | 11 | 3 | 3 | - |
| Kvinner ..... | 482 | 62 | 34 | 7 | 30 | 216 | 64 | 39 | 19 | 3 | 1 | 4 | 3 |
| 1554 Averøy ..... | 201 | 9 | 10 | 4 | 19 | 73 | 37 | 22 | 13 | 4 | 5 | 4 | 1 |
| Menn ..... | 110 | 6 | 6 | 2 | 4 | 37 | 26 | 15 | 6 | 3 | 2 | 3 | - |
| Kvinner ..... | 91 | 3 | 4 | 2 | 15 | 36 | 11 | 7 | 7 | 1 | 3 | 1 | 1 |
| 1556 Frei ..... | 354 | 40 | 26 | 10 | 29 | 131 | 49 | 48 | 14 | 3 | 2 | 2 | - |
| Menn ..... | 180 | 20 | 16 | 5 | 12 | 66 | 30 | 22 | 6 | 1 | 1 | 1 | - |
| Kvinner ..... | 174 | 20 | 10 | 5 | 17 | 65 | 19 | 26 | 8 | 2 | 1 | 1 | - |
| 1569 Aure ..... | 119 | 17 | 8 | 4 | 4 | 46 | 21 | 11 | 3 | 1 | - | 2 | 2 |
| Menn ..... | 60 | 6 | 6 | 1 | - | 22 | 14 | 7 | 2 | - | - | 1 | 1 |
| Kvinner ..... | 59 | 11 | 2 | 3 | 4 | 24 | 7 | 4 | 1 | 1 | - | 1 | 1 |
| 1572 Tustna ..... | 48 | 4 | 7 | 2 | 5 | 15 | 8 | 4 | 2 | - | 1 | - | - |
| Menn ..... | 25 | 3 | 3 | - | 2 | 9 | 4 | 2 | 1 | - | 1 | - | - |
| Kvinner ..... | 23 | 1 | 4 | 2 | 3 | 6 | 4 | 2 | 1 | - | - | - | - |
| 1573 Smøla ..... | 80 | 9 | 9 | 2 | 1 | 41 | 11 | 4 | - | 3 | - | - | - |
| Menn ..... | 37 | 4 | 5 | 2 | 1 | 15 | 6 | 2 | - | 2 | - | - | - |
| Kvinner ..... | 43 | 5 | 4 | - | - | 26 | 5 | 2 | - | 1 | - | - | - |
| 415 SURNA H.D. .... | 351 | 44 | 26 | 2 | 18 | 163 | 57 | 24 | 9 | 2 | - | 4 | 2 |
| Menn ..... | 180 | 27 | 13 | - | 6 | 80 | 35 | 11 | 6 | 1 | - | 1 | - |
| Kvinner ..... | 171 | 17 | 13 | 2 | 12 | 83 | 22 | 13 | 3 | 1 | - | 3 | 2 |
| 1566 Surnadal ..... | 201 | 23 | 15 | 1 | 10 | 96 | 30 | 14 | 7 | 2 | - | 3 | - |
| Menn ..... | 109 | 13 | 8 | - | 4 | 53 | 18 | 7 | 4 | 1 | - | 1 | - |
| Kvinner ..... | 92 | 10 | 7 | 1 | 6 | 43 | 12 | 7 | 3 | 1 | - | 2 | - |
| 1567 Rindal ..... | 75 | 8 | 8 | 1 | 3 | 30 | 15 | 8 | 1 | - | - | 1 | - |
| Menn ..... | 37 | 3 | 5 | - | 1 | 12 | 11 | 4 | 1 | - | - | - | - |
| Kvinner ..... | 38 | 5 | 3 | 1 | 2 | 18 | 4 | 4 | - | - | - | 1 | - |
| 1571 Halsa ..... | 75 | 13 | 3 | - | 5 | 37 | 12 | 2 | 1 | - | - | - | 2 |
| Menn ..... | 34 | 11 | - | - | 1 | 15 | 6 | - | 1 | - | - | - | - |
| Kvinner ..... | 41 | 2 | 3 | - | 4 | 22 | 6 | 2 | - | - | - | - | 2 |

1) Alder i fylte år ved flyttinga. For fylke og handelsdistrikt gir tala sum av flytting frå kommunar innan fylket/handelsdistriktet.

Tabell 2.2. Innflytting etter kjønn og alder 1). Kommune. 1997

| HANDELSDISTRIKT KOMMUNE | I alt | 0-5 år | 6-12 år | 13-15 år | 16-19 år | 20-29 år | 30-39 år | 40-49 år | 50-59 år | 60-66 år | 67-69 år | 70-79 år | 80 år og over |
|---|---|---|---|---|---|---|---|---|---|---|---|---|---|
| 15 MØRE OG ROMSDAL | 9804 | 1374 | 693 | 190 | 513 | 3856 | 1796 | 760 | 335 | 119 | 58 | 83 | 27 |
| Menn ..... | 5032 | 695 | 368 | 107 | 184 | 1902 | 1033 | 439 | 169 | 63 | 27 | 37 | 8 |
| Kvinner ..... | 4772 | 679 | 325 | 83 | 329 | 1954 | 763 | 321 | 166 | 56 | 31 | 46 | 19 |
| 341 ULSTEINVIK H.D. | 944 | 133 | 61 | 14 | 47 | 391 | 159 | 69 | 37 | 11 | 8 | 12 | 2 |
| Menn ..... | 487 | 72 | 30 | 8 | 16 | 185 | 96 | 44 | 21 | 4 | 3 | 7 | 1 |
| Kvinner ..... | 457 | 61 | 31 | 6 | 31 | 206 | 63 | 25 | 16 | 7 | 5 | 5 | 1 |
| 1511 Vanylven ..... | 81 | 17 | 6 | 1 | 2 | 34 | 11 | 4 | 4 | - | - | 2 | - |
| Menn ..... | 42 | 8 | 5 | - | 2 | 13 | 8 | 3 | 3 | - | - | - | - |
| Kvinner ..... | 39 | 9 | 1 | 1 | - | 21 | 3 | 1 | 1 | - | - | 2 | - |
| 1514 Sande ..... | 96 | 13 | 5 | - | 3 | 35 | 22 | 7 | 7 | 2 | 1 | 1 | - |
| Menn ..... | 51 | 7 | - | - | 1 | 17 | 14 | 5 | 3 | 2 | 1 | 1 | - |
| Kvinner ..... | 45 | 6 | 5 | - | 2 | 18 | 8 | 2 | 4 | - | - | - | - |
| 1515 Herøy ..... | 211 | 24 | 15 | 1 | 14 | 95 | 32 | 15 | 2 | 2 | 3 | 8 | - |
| Menn ..... | 107 | 18 | 9 | - | 4 | 39 | 19 | 12 | 1 | - | - | 5 | - |
| Kvinner ..... | 104 | 6 | 6 | 1 | 10 | 56 | 13 | 3 | 1 | 2 | 3 | 3 | - |
| 1516 Ulstein ..... | 366 | 53 | 19 | 5 | 14 | 169 | 62 | 24 | 10 | 7 | 1 | - | 2 |
| Menn ..... | 189 | 25 | 9 | 3 | 4 | 90 | 35 | 13 | 6 | 2 | 1 | - | 1 |
| Kvinner ..... | 177 | 28 | 10 | 2 | 10 | 79 | 27 | 11 | 4 | 5 | - | - | 1 |
| 1517 Hareid ..... | 190 | 26 | 16 | 7 | 14 | 58 | 32 | 19 | 14 | - | 3 | 1 | - |
| Menn ..... | 98 | 14 | 7 | 5 | 5 | 26 | 20 | 11 | 8 | - | 1 | 1 | - |
| Kvinner ..... | 92 | 12 | 9 | 2 | 9 | 32 | 12 | 8 | 6 | - | 2 | - | - |
| 342 VOLDA/ØRSTA H.D. ..... | 825 | 140 | 51 | 13 | 35 | 361 | 146 | 39 | 18 | 11 | 5 | 4 | 2 |
| Menn ..... | 411 | 78 | 28 | 6 | 14 | 168 | 79 | 22 | 6 | 4 | 4 | 1 | 1 |
| Kvinner ..... | 414 | 62 | 23 | 7 | 21 | 193 | 67 | 17 | 12 | 7 | 1 | 3 | 1 |
| 1519 Volda ..... | 437 | 80 | 20 | 5 | 12 | 202 | 84 | 19 | 7 | 3 | 2 | 3 | - |
| Menn ..... | 209 | 41 | 11 | 2 | 5 | 88 | 46 | 9 | 4 | 1 | 2 | - | - |
| Kvinner ..... | 228 | 39 | 9 | 3 | 7 | 114 | 38 | 10 | 3 | 2 | - | 3 | - |
| 1520 Ørsta ..... | 388 | 60 | 31 | 8 | 23 | 159 | 62 | 20 | 11 | 8 | 3 | 1 | 2 |
| Menn ..... | 202 | 37 | 17 | 4 | 9 | 80 | 33 | 13 | 2 | 3 | 2 | 1 | 1 |
| Kvinner ..... | 186 | 23 | 14 | 4 | 14 | 79 | 29 | 7 | 9 | 5 | 1 | - | 1 |
| 343 STRANDA H.D. .. | 601 | 78 | 36 | 12 | 39 | 286 | 94 | 29 | 18 | 3 | 2 | 3 | 1 |
| Menn ..... | 319 | 38 | 20 | 7 | 18 | 148 | 60 | 16 | 8 | 1 | 1 | 2 | - |
| Kvinner ..... | 282 | 40 | 16 | 5 | 21 | 138 | 34 | 13 | 10 | 2 | 1 | 1 | 1 |
| 1524 Norddal ..... | 75 | 12 | 7 | 1 | 3 | 25 | 16 | 6 | 3 | 2 | - | - | - |
| Menn ..... | 35 | 7 | 4 | 1 | 1 | 8 | 9 | 4 | - | 1 | - | - | - |
| Kvinner ..... | 40 | 5 | 3 | - | 2 | 17 | 7 | 2 | 3 | 1 | - | - | - |
| 1525 Stranda ..... | 264 | 33 | 8 | 5 | 23 | 135 | 35 | 15 | 7 | 1 | - | 1 | 1 |
| Menn ..... | 138 | 11 | 5 | 2 | 11 | 73 | 26 | 8 | 1 | - | - | 1 | - |
| Kvinner ..... | 126 | 22 | 3 | 3 | 12 | 62 | 9 | 7 | 6 | 1 | - | - | 1 |
| 1528 Sykkylven ..... | 262 | 33 | 21 | 6 | 13 | 126 | 43 | 8 | 8 | - | 2 | 2 | - |
| Menn ..... | 146 | 20 | 11 | 4 | 6 | 67 | 25 | 4 | 7 | - | 1 | 1 | - |
| Kvinner ..... | 116 | 13 | 10 | 2 | 7 | 59 | 18 | 4 | 1 | - | 1 | 1 | - |
| 344 ÅLESUND H.D. .. | 2842 | 385 | 176 | 52 | 135 | 1145 | 561 | 219 | 88 | 31 | 20 | 20 | 10 |
| Menn ..... | 1469 | 200 | 89 | 27 | 47 | 564 | 335 | 126 | 47 | 15 | 5 | 11 | 3 |
| Kvinner ..... | 1373 | 185 | 87 | 25 | 88 | 581 | 226 | 93 | 41 | 16 | 15 | 9 | 7 |
| 1504 Ålesund ..... | 1645 | 203 | 92 | 23 | 77 | 682 | 333 | 130 | 57 | 14 | 12 | 16 | 6 |
| Menn ..... | 846 | 99 | 51 | 13 | 22 | 335 | 199 | 78 | 32 | 7 | 2 | 7 | 1 |
| Kvinner ..... | 799 | 104 | 41 | 10 | 55 | 347 | 134 | 52 | 25 | 7 | 10 | 9 | 5 |

1) Alder i fylte år ved flyttinga. For fylke og handelsdistrikt gir tala sum av flytting til kommunar innan fylket/handelsdistriktet.

Tabell 2.2 (framh.). Innflytting etter kjønn og alder 1). Kommune. 1997

| HANDELSDISTRIKT KOMMUNE | I alt | 0-5 år | 6-12 år | 13-15 år | 16-19 år | 20-29 år | 30-39 år | 40-49 år | 50-59 år | 60-66 år | 67-69 år | 70-79 år | 80 år og over |
|---|---|---|---|---|---|---|---|---|---|---|---|---|---|
| 1523 Ørskog ..... | 97 | 11 | 7 | - | 7 | 28 | 19 | 14 | 3 | 4 | 1 | - | 3 |
| Menn ..... | 45 | 3 | 3 | - | 3 | 13 | 12 | 8 | - | 1 | 1 | - | 1 |
| Kvinner ..... | 52 | 8 | 4 | - | 4 | 15 | 7 | 6 | 3 | 3 | - | - | 2 |
| 1526 Stordal ..... | 69 | 3 | 5 | 1 | 5 | 39 | 8 | 6 | - | 1 | - | 1 | - |
| Menn ..... | 37 | 1 | 3 | 1 | 3 | 20 | 5 | 3 | - | - | - | 1 | - |
| Kvinner ..... | 32 | 2 | 2 | - | 2 | 19 | 3 | 3 | - | 1 | - | - | - |
| 1529 Skodje ..... | 180 | 29 | 11 | 6 | 13 | 56 | 32 | 19 | 6 | 8 | - | - | - |
| Menn ..... | 96 | 18 | 7 | 5 | 5 | 27 | 15 | 12 | 3 | 4 | - | - | - |
| Kvinner ..... | 84 | 11 | 4 | 1 | 8 | 29 | 17 | 7 | 3 | 4 | - | - | - |
| 1531 Sula ..... | 276 | 46 | 21 | 7 | 10 | 107 | 65 | 11 | 5 | - | 2 | 2 | - |
| Menn ..... | 143 | 26 | 8 | 3 | 5 | 53 | 40 | 3 | 3 | - | - | 2 | - |
| Kvinner ..... | 133 | 20 | 13 | 4 | 5 | 54 | 25 | 8 | 2 | - | 2 | - | - |
| 1532 Giske ..... | 224 | 36 | 19 | 6 | 6 | 84 | 48 | 15 | 7 | 1 | 1 | - | 1 |
| Menn ..... | 108 | 20 | 6 | 2 | 2 | 37 | 27 | 8 | 4 | - | 1 | - | 1 |
| Kvinner ..... | 116 | 16 | 13 | 4 | 4 | 47 | 21 | 7 | 3 | 1 | - | - | - |
| 1534 Haram ..... | 351 | 57 | 21 | 9 | 17 | 149 | 56 | 24 | 10 | 3 | 4 | 1 | - |
| Menn ..... | 194 | 33 | 11 | 3 | 7 | 79 | 37 | 14 | 5 | 3 | 1 | 1 | - |
| Kvinner ..... | 157 | 24 | 10 | 6 | 10 | 70 | 19 | 10 | 5 | - | 3 | - | - |
| 411 MOLDE H.D. .... | 2144 | 307 | 173 | 38 | 112 | 818 | 394 | 167 | 77 | 20 | 10 | 26 | 2 |
| Menn ..... | 1093 | 152 | 104 | 24 | 36 | 403 | 214 | 89 | 40 | 12 | 8 | 10 | 1 |
| Kvinner ..... | 1051 | 155 | 69 | 14 | 76 | 415 | 180 | 78 | 37 | 8 | 2 | 16 | 1 |
| 1502 Molde ..... | 1072 | 133 | 73 | 12 | 53 | 428 | 206 | 87 | 46 | 15 | 6 | 12 | 1 |
| Menn ..... | 555 | 63 | 46 | 11 | 16 | 217 | 113 | 48 | 23 | 8 | 5 | 5 | - |
| Kvinner ..... | 517 | 70 | 27 | 1 | 37 | 211 | 93 | 39 | 23 | 7 | 1 | 7 | 1 |
| 1535 Vestnes ..... | 184 | 25 | 19 | 7 | 7 | 68 | 33 | 12 | 7 | 3 | 1 | 2 | - |
| Menn ..... | 90 | 9 | 11 | 5 | 3 | 35 | 16 | 5 | 3 | 2 | 1 | - | - |
| Kvinner ..... | 94 | 16 | 8 | 2 | 4 | 33 | 17 | 7 | 4 | 1 | - | 2 | - |
| 1543 Nesset ..... | 97 | 12 | 14 | 2 | 5 | 27 | 21 | 8 | 3 | 1 | 1 | 3 | - |
| Menn ..... | 41 | 5 | 7 | - | 1 | 10 | 11 | 3 | 1 | 1 | 1 | 1 | - |
| Kvinner ..... | 56 | 7 | 7 | 2 | 4 | 17 | 10 | 5 | 2 | - | - | 2 | - |
| 1545 Midsund ..... | 86 | 15 | 4 | 3 | 7 | 32 | 15 | 8 | 1 | - | - | 1 | - |
| Menn ..... | 55 | 13 | 4 | 2 | 4 | 16 | 11 | 4 | - | - | - | 1 | - |
| Kvinner ..... | 31 | 2 | - | 1 | 3 | 16 | 4 | 4 | 1 | - | - | - | - |
| 1546 Sandøy ..... | 29 | 5 | 1 | - | 1 | 15 | 3 | 2 | 2 | - | - | - | - |
| Menn ..... | 14 | - | 1 | - | - | 8 | 2 | 1 | 2 | - | - | - | - |
| Kvinner ..... | 15 | 5 | - | - | 1 | 7 | 1 | 1 | - | - | - | - | - |
| 1547 Aukra ..... | 106 | 18 | 10 | 3 | 2 | 37 | 23 | 9 | 4 | - | - | - | - |
| Menn ..... | 54 | 7 | 4 | 1 | 1 | 19 | 15 | 4 | 3 | - | - | - | - |
| Kvinner ..... | 52 | 11 | 6 | 2 | 1 | 18 | 8 | 5 | 1 | - | - | - | - |
| 1548 Fræna ..... | 301 | 53 | 22 | 7 | 21 | 119 | 51 | 18 | 5 | 1 | 1 | 3 | - |
| Menn ..... | 149 | 31 | 15 | 3 | 7 | 54 | 24 | 10 | 3 | 1 | 1 | - | - |
| Kvinner ..... | 152 | 22 | 7 | 4 | 14 | 65 | 27 | 8 | 2 | - | - | 3 | - |
| 1551 Eide ..... | 167 | 29 | 24 | 3 | 8 | 55 | 25 | 14 | 6 | - | 1 | 2 | - |
| Menn ..... | 82 | 15 | 13 | 1 | 3 | 27 | 10 | 8 | 3 | - | - | 2 | - |
| Kvinner ..... | 85 | 14 | 11 | 2 | 5 | 28 | 15 | 6 | 3 | - | 1 | - | - |
| 1557 Gjemnes ..... | 102 | 17 | 6 | 1 | 8 | 37 | 17 | 9 | 3 | - | - | 3 | 1 |
| Menn ..... | 53 | 9 | 3 | 1 | 1 | 17 | 12 | 6 | 2 | - | - | 1 | 1 |
| Kvinner ..... | 49 | 8 | 3 | - | 7 | 20 | 5 | 3 | 1 | - | - | 2 | - |

1) Alder i fylte år ved flyttinga. For fylke og handelsdistrikt gir tala sum av flytting til kommunar innan fylket/handelsdistriktet.

Tabell 8.2 (framh.). Innflytting etter kjønn og alder 1). Kommune. 1997

| HANDELSDISTRIKT KOMMUNE | I alt | 0-5 år | 6-12 år | 13-15 år | 16-19 år | 20-29 år | 30-39 år | 40-49 år | 50-59 år | 60-66 år | 67-69 år | 70-79 år | 80 år og over |
|---|---|---|---|---|---|---|---|---|---|---|---|---|---|
| 412 ÅNDALSNES H.D. | 259 | 36 | 20 | 5 | 13 | 91 | 51 | 22 | 14 | 5 | 2 | - | - |
| Menn ..... | 141 | 18 | 10 | 2 | 6 | 51 | 27 | 14 | 8 | 4 | 1 | - | - |
| Kvinner ..... | 118 | 18 | 10 | 3 | 7 | 40 | 24 | 8 | 6 | 1 | 1 | - | - |
| 1539 Rauma ..... | 259 | 36 | 20 | 5 | 13 | 91 | 51 | 22 | 14 | 5 | 2 | - | - |
| Menn ..... | 141 | 18 | 10 | 2 | 6 | 51 | 27 | 14 | 8 | 4 | 1 | - | - |
| Kvinner ..... | 118 | 18 | 10 | 3 | 7 | 40 | 24 | 8 | 6 | 1 | 1 | - | - |
| 413 SUNNDALSØRA H.D. ..... | 295 | 42 | 23 | 7 | 12 | 104 | 54 | 24 | 13 | 6 | 1 | 6 | 3 |
| Menn ..... | 137 | 20 | 8 | 3 | 3 | 47 | 29 | 14 | 5 | 4 | 1 | 3 | - |
| Kvinner ..... | 158 | 22 | 15 | 4 | 9 | 57 | 25 | 10 | 8 | 2 | - | 3 | 3 |
| 1560 Tingvoll ..... | 105 | 14 | 9 | 3 | 3 | 39 | 11 | 11 | 9 | 4 | 1 | 1 | - |
| Menn ..... | 47 | 7 | 3 | - | - | 19 | 5 | 6 | 4 | 2 | 1 | - | - |
| Kvinner ..... | 58 | 7 | 6 | 3 | 3 | 20 | 6 | 5 | 5 | 2 | - | 1 | - |
| 1563 Sunndal ..... | 190 | 28 | 14 | 4 | 9 | 65 | 43 | 13 | 4 | 2 | - | 5 | 3 |
| Menn ..... | 90 | 13 | 5 | 3 | 3 | 28 | 24 | 8 | 1 | 2 | - | 3 | - |
| Kvinner ..... | 100 | 15 | 9 | 1 | 6 | 37 | 19 | 5 | 3 | - | - | 2 | 3 |
| 414 KRISTIANSUND H.D. ..... | 1586 | 209 | 113 | 41 | 103 | 559 | 281 | 167 | 62 | 27 | 10 | 9 | 5 |
| Menn ..... | 825 | 95 | 60 | 24 | 39 | 288 | 165 | 101 | 29 | 16 | 4 | 3 | 1 |
| Kvinner ..... | 761 | 114 | 53 | 17 | 64 | 271 | 116 | 66 | 33 | 11 | 6 | 6 | 4 |
| 1503 Kristiansund .. | 892 | 103 | 52 | 28 | 62 | 322 | 145 | 110 | 42 | 13 | 8 | 7 | - |
| Menn ..... | 473 | 51 | 30 | 15 | 23 | 172 | 85 | 68 | 18 | 6 | 3 | 2 | - |
| Kvinner ..... | 419 | 52 | 22 | 13 | 39 | 150 | 60 | 42 | 24 | 7 | 5 | 5 | - |
| 1554 Averøy ..... | 142 | 19 | 12 | 3 | 11 | 45 | 22 | 18 | 5 | 3 | - | 1 | 3 |
| Menn ..... | 74 | 8 | 6 | 1 | 4 | 28 | 12 | 10 | 2 | 2 | - | 1 | - |
| Kvinner ..... | 68 | 11 | 6 | 2 | 7 | 17 | 10 | 8 | 3 | 1 | - | - | 3 |
| 1556 Frei ..... | 346 | 56 | 33 | 5 | 20 | 113 | 78 | 24 | 10 | 3 | 2 | 1 | 1 |
| Menn ..... | 172 | 24 | 15 | 5 | 8 | 49 | 49 | 15 | 5 | 1 | 1 | - | - |
| Kvinner ..... | 174 | 32 | 18 | - | 12 | 64 | 29 | 9 | 5 | 2 | 1 | 1 | 1 |
| 1569 Aure ..... | 129 | 23 | 9 | 2 | 4 | 53 | 22 | 10 | 2 | 4 | - | - | - |
| Menn ..... | 69 | 10 | 4 | 2 | 1 | 27 | 14 | 5 | 2 | 4 | - | - | - |
| Kvinner ..... | 60 | 13 | 5 | - | 3 | 26 | 8 | 5 | - | - | - | - | - |
| 1572 Tustna ..... | 35 | 4 | 3 | 2 | 2 | 12 | 7 | 3 | - | 1 | - | - | 1 |
| Menn ..... | 16 | 1 | 2 | 1 | 1 | 7 | 1 | 2 | - | - | - | - | 1 |
| Kvinner ..... | 19 | 3 | 1 | 1 | 1 | 5 | 6 | 1 | - | 1 | - | - | - |
| 1573 Smøla ..... | 42 | 4 | 4 | 1 | 4 | 14 | 7 | 2 | 3 | 3 | - | - | - |
| Menn ..... | 21 | 1 | 3 | - | 2 | 5 | 4 | 1 | 2 | 3 | - | - | - |
| Kvinner ..... | 21 | 3 | 1 | 1 | 2 | 9 | 3 | 1 | 1 | - | - | - | - |
| 415 SURNA H.D. .... | 308 | 44 | 40 | 8 | 17 | 101 | 56 | 24 | 8 | 5 | - | 3 | 2 |
| Menn ..... | 150 | 22 | 19 | 6 | 5 | 48 | 28 | 13 | 5 | 3 | - | - | 1 |
| Kvinner ..... | 158 | 22 | 21 | 2 | 12 | 53 | 28 | 11 | 3 | 2 | - | 3 | 1 |
| 1566 Surnadal ..... | 167 | 23 | 26 | 5 | 8 | 60 | 25 | 13 | 5 | - | - | 1 | 1 |
| Menn ..... | 81 | 13 | 12 | 4 | 1 | 32 | 10 | 5 | 3 | - | - | - | 1 |
| Kvinner ..... | 86 | 10 | 14 | 1 | 7 | 28 | 15 | 8 | 2 | - | - | 1 | - |
| 1567 Rindal ..... | 91 | 14 | 11 | 1 | 5 | 26 | 22 | 6 | 1 | 4 | - | 1 | - |
| Menn ..... | 44 | 5 | 5 | 1 | 3 | 10 | 13 | 4 | 1 | 2 | - | - | - |
| Kvinner ..... | 47 | 9 | 6 | - | 2 | 16 | 9 | 2 | - | 2 | - | 1 | - |
| 1571 Halsa ..... | 50 | 7 | 3 | 2 | 4 | 15 | 9 | 5 | 2 | 1 | - | 1 | 1 |
| Menn ..... | 25 | 4 | 2 | 1 | 1 | 6 | 5 | 4 | 1 | 1 | - | - | - |
| Kvinner ..... | 25 | 3 | 1 | 1 | 3 | 9 | 4 | 1 | 1 | - | - | 1 | 1 |

1) Alder i fylte år ved flyttinga. For fylke og handelsdistrikt gir tala sum av flytting til kommunar innan fylket/handelsdistriktet.

Tabell 2.3. Nettoinnflytting etter kjønn og alder 1). Kommune. 1997

| HANDELSDISTRIKT KOMMUNE | I alt | 0-5 år | 6-12 år | 13-15 år | 16-19 år | 20-29 år | 30-39 år | 40-49 år | 50-59 år | 60-66 år | 67-69 år | 70-79 år | 80 år og over |
|---|---|---|---|---|---|---|---|---|---|---|---|---|---|
| 15 MØRE OG ROMSDAL | -85 | 243 | 32 | 30 | 22 | -553 | 125 | 12 | -8 | 5 | 4 | 1 | 2 |
| Menn ..... | 15 | 120 | 24 | 16 | 32 | -217 | 37 | 20 | -15 | -1 | - | -3 | 2 |
| Kvinner ..... | -100 | 123 | 8 | 14 | -10 | -336 | 88 | -8 | 7 | 6 | 4 | 4 | - |
| 341 ULSTEINVIK H.D. | -112 | 2 | -19 | - | 1 | -93 | -23 | -3 | 14 | 5 | - | 5 | -1 |
| Menn ..... | -56 | 2 | -7 | - | 3 | -59 | -9 | 3 | 7 | 1 | - | 4 | -1 |
| Kvinner ..... | -56 | - | -12 | - | -2 | -34 | -14 | -6 | 7 | 4 | - | 1 | - |
| 1511 Vanylven ..... | -69 | -7 | -6 | -1 | -5 | -38 | -12 | -2 | 4 | - | -3 | 1 | - |
| Menn ..... | -31 | -7 | 2 | -1 | - | -22 | -5 | 1 | 3 | - | -1 | -1 | - |
| Kvinner ..... | -38 | - | -8 | - | -5 | -16 | -7 | -3 | 1 | - | -2 | 2 | - |
| 1514 Sande ..... | -19 | 5 | 2 | -1 | 2 | -25 | -2 | -1 | 2 | 2 | - | -2 | -1 |
| Menn ..... | -13 | 3 | -2 | - | 1 | -13 | -5 | 2 | -1 | 2 | 1 | - | -1 |
| Kvinner ..... | -6 | 2 | 4 | -1 | 1 | -12 | 3 | -3 | 3 | - | -1 | -2 | - |
| 1515 Herøy ..... | -58 | -1 | -17 | -4 | 2 | -22 | -13 | -5 | -7 | -1 | 2 | 8 | - |
| Menn ..... | -19 | 7 | -3 | -4 | 2 | -16 | -4 | -1 | -3 | -2 | - | 5 | - |
| Kvinner ..... | -39 | -8 | -14 | - | - | -6 | -9 | -4 | -4 | 1 | 2 | 3 | - |
| 1516 Ulstein ..... | 46 | 9 | 5 | 2 | 3 | 7 | 11 | 3 | 5 | 5 | -2 | -2 | - |
| Menn ..... | 4 | -3 | 1 | 1 | -3 | 3 | 3 | - | 3 | 1 | -1 | -1 | - |
| Kvinner ..... | 42 | 12 | 4 | 1 | 6 | 4 | 8 | 3 | 2 | 4 | -1 | -1 | - |
| 1517 Hareid ..... | -12 | -4 | -3 | 4 | -1 | -15 | -7 | 2 | 10 | -1 | 3 | - | - |
| Menn ..... | 3 | 2 | -5 | 4 | 3 | -11 | 2 | 1 | 5 | - | 1 | 1 | - |
| Kvinner ..... | -15 | -6 | 2 | - | -4 | -4 | -9 | 1 | 5 | -1 | 2 | -1 | - |
| 342 VOLDA/ØRSTA H.D. ..... | -22 | 40 | -2 | -5 | - | -40 | - | -10 | -9 | 5 | 3 | -3 | -1 |
| Menn ..... | -7 | 23 | 1 | -4 | -1 | -8 | -13 | -2 | -6 | 1 | 3 | -2 | 1 |
| Kvinner ..... | -15 | 17 | -3 | -1 | 1 | -32 | 13 | -8 | -3 | 4 | - | -1 | -2 |
| 1519 Volda ..... | -45 | 18 | -12 | -4 | -9 | -15 | -8 | -10 | -5 | -1 | 1 | 1 | -1 |
| Menn ..... | -32 | 7 | -5 | -4 | -7 | -7 | -9 | -5 | -2 | -1 | 2 | -1 | - |
| Kvinner ..... | -13 | 11 | -7 | - | -2 | -8 | 1 | -5 | -3 | - | -1 | 2 | -1 |
| 1520 Ørsta ..... | 23 | 22 | 10 | -1 | 9 | -25 | 8 | - | -4 | 6 | 2 | -4 | - |
| Menn ..... | 25 | 16 | 6 | - | 6 | -1 | -4 | 3 | -4 | 2 | 1 | -1 | 1 |
| Kvinner ..... | -2 | 6 | 4 | -1 | 3 | -24 | 12 | -3 | - | 4 | 1 | -3 | -1 |
| 343 STRANDA H.D. .. | 80 | 26 | 9 | 11 | 13 | 15 | 13 | -5 | 2 | 1 | -1 | -3 | -1 |
| Menn ..... | 37 | 9 | 2 | 7 | 10 | 9 | 12 | -9 | -2 | - | -1 | 1 | -1 |
| Kvinner ..... | 43 | 17 | 7 | 4 | 3 | 6 | 1 | 4 | 4 | 1 | - | -4 | - |
| 1524 Norddal ..... | 3 | 8 | 5 | 1 | - | -15 | -1 | 2 | 1 | 2 | - | - | - |
| Menn ..... | -3 | 5 | 3 | 1 | 1 | -12 | -2 | 1 | -1 | 1 | - | - | - |
| Kvinner ..... | 6 | 3 | 2 | - | -1 | -3 | 1 | 1 | 2 | 1 | - | - | - |
| 1525 Stranda ..... | 46 | 8 | -1 | 5 | 11 | 22 | 1 | -1 | 2 | - | - | -2 | 1 |
| Menn ..... | 22 | 1 | -1 | 2 | 7 | 14 | 5 | -2 | -3 | -1 | - | - | - |
| Kvinner ..... | 24 | 7 | - | 3 | 4 | 8 | -4 | 1 | 5 | 1 | - | -2 | 1 |
| 1528 Sykkylven ..... | 31 | 10 | 5 | 5 | 2 | 8 | 13 | -6 | -1 | -1 | -1 | -1 | -2 |
| Menn ..... | 18 | 3 | - | 4 | 2 | 7 | 9 | -8 | 2 | - | -1 | 1 | -1 |
| Kvinner ..... | 13 | 7 | 5 | 1 | - | 1 | 4 | 2 | -3 | -1 | - | -2 | -1 |
| 344 ÅLESUND H.D. .. | 372 | 110 | 37 | 21 | 21 | -5 | 134 | 29 | 13 | -5 | 8 | 4 | 5 |
| Menn ..... | 235 | 73 | 17 | 9 | 13 | 22 | 80 | 16 | 8 | -5 | - | 1 | 1 |
| Kvinner ..... | 137 | 37 | 20 | 12 | 8 | -27 | 54 | 13 | 5 | - | 8 | 3 | 4 |
| 1504 Ålesund ..... | 202 | 39 | 4 | 6 | 14 | 20 | 69 | 20 | 15 | -6 | 8 | 10 | 3 |
| Menn ..... | 133 | 25 | 6 | 4 | 2 | 24 | 44 | 17 | 13 | -4 | -1 | 4 | -1 |
| Kvinner ..... | 69 | 14 | -2 | 2 | 12 | -4 | 25 | 3 | 2 | -2 | 9 | 6 | 4 |

1) Alder i fylte år ved flyttinga.

Tabell 8.3 (framh.). Nettoinnflytting etter kjønn og alder 1). Kommune. 1997

| HANDELSDISTRIKT KOMMUNE | I alt | 0-5 år | 6-12 år | 13-15 år | 16-19 år | 20-29 år | 30-39 år | 40-49 år | 50-59 år | 60-66 år | 67-69 år | 70-79 år | 80 år og over |
|---|---|---|---|---|---|---|---|---|---|---|---|---|---|
| 1523 Ørskog ..... | -2 | -5 | 2 | -1 | 5 | -12 | 1 | 7 | 1 | 2 | -2 | -2 | 2 |
| Menn ..... | -1 | -1 | - | -1 | 2 | -4 | 1 | 4 | -1 | - | - | -2 | 1 |
| Kvinner ..... | -1 | -4 | 2 | - | 3 | -8 | - | 3 | 2 | 2 | -2 | - | 1 |
| 1526 Stordal ..... | 4 | -3 | 1 | 1 | 2 | 5 | -6 | 2 | - | 1 | - | 1 | - |
| Menn ..... | 3 | -1 | 1 | 1 | 2 | 4 | -5 | - | - | - | - | 1 | - |
| Kvinner ..... | 1 | -2 | - | - | - | 1 | -1 | 2 | - | 1 | - | - | - |
| 1529 Skodje ..... | 26 | 7 | 2 | 5 | 3 | -14 | 8 | 5 | 5 | 8 | -3 | - | - |
| Menn ..... | 12 | 1 | 1 | 5 | 1 | -7 | 3 | 3 | 2 | 4 | -1 | - | - |
| Kvinner ..... | 14 | 6 | 1 | - | 2 | -7 | 5 | 2 | 3 | 4 | -2 | - | - |
| 1531 Sula ..... | 54 | 25 | 11 | 3 | -5 | 6 | 30 | -4 | -4 | -7 | - | -1 | - |
| Menn ..... | 30 | 16 | 3 | 1 | 1 | 8 | 15 | -7 | -3 | -4 | - | - | - |
| Kvinner ..... | 24 | 9 | 8 | 2 | -6 | -2 | 15 | 3 | -1 | -3 | - | -1 | - |
| 1532 Giske ..... | 13 | 14 | 7 | 4 | -2 | -22 | 14 | -3 | 5 | -1 | 1 | -4 | - |
| Menn ..... | -2 | 11 | 1 | - | -1 | -19 | 9 | -4 | 3 | -2 | 1 | -2 | 1 |
| Kvinner ..... | 15 | 3 | 6 | 4 | -1 | -3 | 5 | 1 | 2 | 1 | - | -2 | -1 |
| 1534 Haram ..... | 75 | 33 | 10 | 3 | 4 | 12 | 18 | 2 | -9 | -2 | 4 | - | - |
| Menn ..... | 60 | 22 | 5 | -1 | 6 | 16 | 13 | 3 | -6 | 1 | 1 | - | - |
| Kvinner ..... | 15 | 11 | 5 | 4 | -2 | -4 | 5 | -1 | -3 | -3 | 3 | - | - |
| 411 MOLDE H.D. .... | -115 | 41 | -3 | -4 | -9 | -124 | 1 | 4 | -16 | -6 | -5 | 7 | -1 |
| Menn ..... | -58 | 13 | 13 | -4 | - | -49 | -14 | -5 | -10 | -3 | 1 | -1 | 1 |
| Kvinner ..... | -57 | 28 | -16 | - | -9 | -75 | 15 | 9 | -6 | -3 | -6 | 8 | -2 |
| 1502 Molde ..... | 18 | 10 | -17 | -9 | 7 | -15 | 10 | 26 | - | 5 | -2 | 4 | -1 |
| Menn ..... | 27 | 2 | -4 | -2 | 2 | 4 | 4 | 16 | -1 | 4 | 1 | 1 | - |
| Kvinner ..... | -9 | 8 | -13 | -7 | 5 | -19 | 6 | 10 | 1 | 1 | -3 | 3 | -1 |
| 1535 Vestnes ..... | -39 | 2 | 2 | 2 | -4 | -18 | -14 | -4 | -3 | - | -2 | - | - |
| Menn ..... | -22 | - | 8 | 1 | -2 | -6 | -15 | -3 | -1 | -1 | -1 | -2 | - |
| Kvinner ..... | -17 | 2 | -6 | 1 | -2 | -12 | 1 | -1 | -2 | 1 | -1 | 2 | - |
| 1543 Nesset ..... | 13 | 3 | 10 | 1 | - | -13 | 7 | 1 | 1 | 1 | 1 | 1 | - |
| Menn ..... | 3 | - | 4 | - | - | -3 | 2 | -1 | - | 1 | 1 | -1 | - |
| Kvinner ..... | 10 | 3 | 6 | 1 | - | -10 | 5 | 2 | 1 | - | - | 2 | - |
| 1545 Midsund ..... | 3 | 5 | 1 | 1 | 3 | -7 | 2 | -1 | - | - | -1 | - | - |
| Menn ..... | 6 | 6 | 2 | 1 | 3 | -5 | 1 | -1 | -1 | - | -1 | 1 | - |
| Kvinner ..... | -3 | -1 | -1 | - | - | -2 | 1 | - | 1 | - | - | -1 | - |
| 1546 Sandøy ..... | -17 | -1 | -2 | - | -3 | -3 | -9 | 2 | - | -1 | - | - | - |
| Menn ..... | -9 | -3 | -2 | - | -1 | 1 | -6 | 1 | 1 | - | - | - | - |
| Kvinner ..... | -8 | 2 | - | - | -2 | -4 | -3 | 1 | -1 | -1 | - | - | - |
| 1547 Aukra ..... | -15 | 3 | -3 | - | -5 | -15 | 7 | -3 | 2 | - | - | -1 | - |
| Menn ..... | -5 | - | -4 | -2 | - | -4 | 6 | -4 | 3 | - | - | - | - |
| Kvinner ..... | -10 | 3 | 1 | 2 | -5 | -11 | 1 | 1 | -1 | - | - | -1 | - |
| 1548 Fræna ..... | -77 | 15 | -5 | - | -2 | -41 | - | -18 | -14 | -8 | -2 | -1 | -1 |
| Menn ..... | -53 | 11 | 1 | -2 | -2 | -34 | -2 | -10 | -10 | -4 | 1 | -2 | - |
| Kvinner ..... | -24 | 4 | -6 | 2 | - | -7 | 2 | -8 | -4 | -4 | -3 | 1 | -1 |
| 1551 Eide ..... | 30 | 4 | 13 | 1 | 2 | 4 | -2 | 7 | - | -2 | 1 | 2 | - |
| Menn ..... | 6 | -4 | 8 | -1 | 1 | 2 | -5 | 4 | 1 | -2 | - | 2 | - |
| Kvinner ..... | 24 | 8 | 5 | 2 | 1 | 2 | 3 | 3 | -1 | - | 1 | - | - |
| 1557 Gjemnes ..... | -31 | - | -2 | - | -7 | -16 | - | -6 | -2 | -1 | - | 2 | 1 |
| Menn ..... | -11 | 1 | - | 1 | -1 | -4 | 1 | -7 | -2 | -1 | - | - | 1 |
| Kvinner ..... | -20 | -1 | -2 | -1 | -6 | -12 | -1 | 1 | - | - | - | 2 | - |

1) Alder i fylte år ved flyttinga.

Tabell 2.3 (framh.). Nettoinnflytting etter kjønn og alder 1). Kommune. 1997

| HANDELSDISTRIKT KOMMUNE | I alt | 0-5 år | 6-12 år | 13-15 år | 16-19 år | 20-29 år | 30-39 år | 40-49 år | 50-59 år | 60-66 år | 67-69 år | 70-79 år | 80 år og over |
|---|---|---|---|---|---|---|---|---|---|---|---|---|---|
| 412 ÅNDALSNES H.D. | -15 | 4 | -1 | -6 | -2 | -20 | 10 | -6 | 5 | - | 2 | -1 | - |
| Menn ..... | 6 | 1 | -3 | -5 | 2 | 1 | 3 | 2 | 3 | 2 | 1 | -1 | - |
| Kvinner ..... | -21 | 3 | 2 | -1 | -4 | -21 | 7 | -8 | 2 | -2 | 1 | - | - |
| 1539 Rauma ..... | -15 | 4 | -1 | -6 | -2 | -20 | 10 | -6 | 5 | - | 2 | -1 | - |
| Menn ..... | 6 | 1 | -3 | -5 | 2 | 1 | 3 | 2 | 3 | 2 | 1 | -1 | - |
| Kvinner ..... | -21 | 3 | 2 | -1 | -4 | -21 | 7 | -8 | 2 | -2 | 1 | - | - |
| 413 SUNNDALSØRA H.D. ..... | -56 | 7 | 6 | 3 | -4 | -70 | 2 | 4 | -4 | - | -1 | -1 | 2 |
| Menn ..... | -49 | 3 | -1 | 1 | -2 | -49 | 2 | - | -5 | 2 | -1 | 1 | - |
| Kvinner ..... | -7 | 4 | 7 | 2 | -2 | -21 | - | 4 | 1 | -2 | - | -2 | 2 |
| 1560 Tingvoll ..... | -21 | 5 | 6 | 1 | -4 | -34 | -4 | 7 | 2 | 4 | -1 | -2 | -1 |
| Menn ..... | -28 | 2 | 1 | - | -3 | -28 | -2 | 4 | -1 | 2 | -1 | -2 | - |
| Kvinner ..... | 7 | 3 | 5 | 1 | -1 | -6 | -2 | 3 | 3 | 2 | - | - | -1 |
| 1563 Sunndal ..... | -35 | 2 | - | 2 | - | -36 | 6 | -3 | -6 | -4 | - | 1 | 3 |
| Menn ..... | -21 | 1 | -2 | 1 | 1 | -21 | 4 | -4 | -4 | - | - | 3 | - |
| Kvinner ..... | -14 | 1 | 2 | 1 | -1 | -15 | 2 | 1 | -2 | -4 | - | -2 | 3 |
| 414 KRISTIANSUND H.D. ..... | -174 | 13 | -9 | 4 | 3 | -154 | -11 | -1 | -12 | 2 | -2 | -6 | -1 |
| Menn ..... | -63 | 1 | -4 | 6 | 8 | -52 | -17 | 13 | -9 | -1 | -3 | -5 | - |
| Kvinner ..... | -111 | 12 | -5 | -2 | -5 | -102 | 6 | -14 | -3 | 3 | 1 | -1 | -1 |
| 1503 Kristiansund .. | -66 | -14 | -10 | 13 | 20 | -85 | -21 | 31 | - | -1 | 4 | - | -3 |
| Menn ..... | -3 | -4 | 2 | 7 | 11 | -19 | -17 | 28 | -5 | -5 | - | -1 | - |
| Kvinner ..... | -63 | -10 | -12 | 6 | 9 | -66 | -4 | 3 | 5 | 4 | 4 | 1 | -3 |
| 1554 Averøy ..... | -59 | 10 | 2 | -1 | -8 | -28 | -15 | -4 | -8 | -1 | -5 | -3 | 2 |
| Menn ..... | -36 | 2 | - | -1 | - | -9 | -14 | -5 | -4 | -1 | -2 | -2 | - |
| Kvinner ..... | -23 | 8 | 2 | - | -8 | -19 | -1 | 1 | -4 | - | -3 | -1 | 2 |
| 1556 Frei ..... | -8 | 16 | 7 | -5 | -9 | -18 | 29 | -24 | -4 | - | - | -1 | 1 |
| Menn ..... | -8 | 4 | -1 | - | -4 | -17 | 19 | -7 | -1 | - | - | -1 | - |
| Kvinner ..... | - | 12 | 8 | -5 | -5 | -1 | 10 | -17 | -3 | - | - | - | 1 |
| 1569 Aure ..... | 10 | 6 | 1 | -2 | - | 7 | 1 | -1 | -1 | 3 | - | -2 | -2 |
| Menn ..... | 9 | 4 | -2 | 1 | 1 | 5 | - | -2 | - | 4 | - | -1 | -1 |
| Kvinner ..... | 1 | 2 | 3 | -3 | -1 | 2 | 1 | 1 | -1 | -1 | - | -1 | -1 |
| 1572 Tustna ..... | -13 | - | -4 | - | -3 | -3 | -1 | -1 | -2 | 1 | -1 | - | 1 |
| Menn ..... | -9 | -2 | -1 | 1 | -1 | -2 | -3 | - | -1 | - | -1 | - | 1 |
| Kvinner ..... | -4 | 2 | -3 | -1 | -2 | -1 | 2 | -1 | -1 | 1 | - | - | - |
| 1573 Smøla ..... | -38 | -5 | -5 | -1 | 3 | -27 | -4 | -2 | 3 | - | - | - | - |
| Menn ..... | -16 | -3 | -2 | -2 | 1 | -10 | -2 | -1 | 2 | 1 | - | - | - |
| Kvinner ..... | -22 | -2 | -3 | 1 | 2 | -17 | -2 | -1 | 1 | -1 | - | - | - |
| 415 SURNA H.D. .... | -43 | - | 14 | 6 | -1 | -62 | -1 | - | -1 | 3 | - | -1 | - |
| Menn ..... | -30 | -5 | 6 | 6 | -1 | -32 | -7 | 2 | -1 | 2 | - | -1 | 1 |
| Kvinner ..... | -13 | 5 | 8 | - | - | -30 | 6 | -2 | - | 1 | - | - | -1 |
| 1566 Surnadal ..... | -34 | - | 11 | 4 | -2 | -36 | -5 | -1 | -2 | -2 | - | -2 | 1 |
| Menn ..... | -28 | - | 4 | 4 | -3 | -21 | -8 | -2 | -1 | -1 | - | -1 | 1 |
| Kvinner ..... | -6 | - | 7 | - | 1 | -15 | 3 | 1 | -1 | -1 | - | -1 | - |
| 1567 Rindal ..... | 16 | 6 | 3 | - | 2 | -4 | 7 | -2 | - | 4 | - | - | - |
| Menn ..... | 7 | 2 | - | 1 | 2 | -2 | 2 | - | - | 2 | - | - | - |
| Kvinner ..... | 9 | 4 | 3 | -1 | - | -2 | 5 | -2 | - | 2 | - | - | - |
| 1571 Halsa ..... | -25 | -6 | - | 2 | -1 | -22 | -3 | 3 | 1 | 1 | - | 1 | -1 |
| Menn ..... | -9 | -7 | 2 | 1 | - | -9 | -1 | 4 | - | 1 | - | - | - |
| Kvinner ..... | -16 | 1 | -2 | 1 | -1 | -13 | -2 | -1 | 1 | - | - | 1 | -1 |

1) Alder i fylte år ved flyttinga.

# Barnevern

Barnevernstatistikken er en individstatistikk hvor det samles inn opplysninger om alle barn som meldes til barnevernet, barn med undersøkelsesak i barnevernet og barn med tiltak etter lov om barneverntjenester. Statistikken skiller mellom hjelpetiltak og omsorgstiltak.

Hjelpetiltak er etter lov om barneverntjenester grunngitt i § 4-4 og kan f.eks. være økonomisk stønad, barnehage, støttekontakt, tilsyn, besøkshjem/avlastningshjem, hjemkonsulent, avlastningsinstitusjon mv.

Etter at den nye barnevernloven trådte i kraft 1.1.1993 skal alle vedtak om å overta omsorgen for barn nå behandles i fylkesnemnda. Den nye loven åpnet imidlertid for at barn *kan* plasseres utenfor hjemmet uten at det må treffes vedtak om omsorgsovertakelse.

Omsorgstiltak er tiltak hjemlet i lovens § 4-12 og kan f.eks. være beredskapshjem, fosterhjem , barne- og ungdomshjem, bo-/arbeidskollektiv, rusmiddelinstitusjon, barne- og ungdomspsykiatrisk institusjon, psykiatrisk institusjon eller annet omsorgstiltak utenfor hjemmet.

Aldersgrensen for hvem loven omfatter ble også endret. Loven gjelder nå for barn under 18 år, med mulighet til å forlenge tiltaket til barnet fyller 20 år når barnet selv samtykker.

De kommuner som har færre enn tre barn med tiltak, dvs. 0, 1 eller 2, er av konfidensialitetshensyn prikket ut i tabell 4 med tegnet ( : ). For å få riktig antall barn med tiltak i fylket, er tall fra disse kommunene slått sammen med den kommunen i fylket som har flest barnevernklienter .

**Tabell 1. Barn med barneverntiltak 31. desember, etter tiltak. Fylke 1987-1997**

| Fylke | I alt | Omsorgstiltak | | | | Hjelpe-tiltak | Barn med barne-verntiltak pr. 1 000 barn 0-17 år |
|---|---|---|---|---|---|---|---|
| | | I alt | Foster-hjem | Barne-vernsins-titusjon | Andre omsorgs-tiltak | | |
| 1987 | 12 147 | 3 795 | 3 167 | 657 | : | 8 352[1] | 11,0 |
| 1988 | 12 475 | 4 112 | 3 408 | 732 | : | 8 363[1] | 11,3 |
| 1989 | 13 953 | 4 381 | 3 596 | 828 | : | 9 572[1] | 12,5 |
| 1990 | 15 337 | 4 836 | 3 948 | 939 | : | 10 502[1] | 14,1 |
| 1991 | 17 848 | 5 034 | 4 122 | 971 | : | 12 814[1] | 16,6 |
| 1992 | 19 590 | 7 351 | 5 072 | 1 036 | 1 243 | 12 239[1] | 18,4 |
| 1993 | 20 532 | 6 018 | 4 641 | 583 | 794 | 14 514 | 19,8 |
| 1994 | 20 699 | 5 350 | 4 267 | 515 | 568 | 15 349 | 19,9 |
| 1995 | 21 142 | 5 095 | 4 216 | 428 | 451 | 16 047 | 20,2 |
| 1996 | 21 505 | 4 845 | 3 981 | 408 | 456 | 16 660 | 20,2 |
| 1997 | 22 481 | 4 735 | 4 055 | 357 | 323 | 17 746 | 20,9 |
| Østfold | 1 521 | 333 | 302 | 17 | 14 | 1 188 | 27,3 |
| Akershus | 1 916 | 299 | 242 | 38 | 19 | 1 617 | 16,4 |
| Oslo | 2 352 | 614 | 520 | 49 | 45 | 1 738 | 23,0 |
| Hedmark | 1 140 | 156 | 142 | 7 | 7 | 984 | 27,8 |
| Oppland | 775 | 115 | 100 | 6 | 9 | 660 | 19,4 |
| Buskerud | 1 132 | 214 | 179 | 18 | 17 | 918 | 20,9 |
| Vestfold | 993 | 266 | 243 | 10 | 13 | 727 | 20,1 |
| Telemark | 981 | 215 | 195 | 14 | 6 | 766 | 25,6 |
| Aust-Agder | 597 | 127 | 104 | 13 | 10 | 470 | 23,3 |
| Vest-Agder | 864 | 208 | 174 | 14 | 20 | 656 | 21,3 |
| Rogaland | 2 238 | 510 | 435 | 45 | 30 | 1 728 | 22,2 |
| Hordaland | 1 978 | 411 | 375 | 24 | 12 | 1 567 | 17,9 |
| Sogn og Fjordane | 451 | 65 | 56 | 6 | 3 | 386 | 16,3 |
| Møre og Romsdal | 1 029 | 186 | 130 | 22 | 34 | 843 | 17,0 |
| Sør-Trøndelag | 1 230 | 322 | 255 | 28 | 39 | 908 | 19,5 |
| Nord-Trøndelag | 792 | 148 | 136 | 9 | 3 | 644 | 24,9 |
| Nordland | 1 326 | 258 | 229 | 19 | 10 | 1 068 | 22,4 |
| Troms | 713 | 166 | 131 | 8 | 27 | 547 | 18,8 |
| Finnmark | 453 | 122 | 107 | 10 | 5 | 331 | 22,8 |

[1] Medregnet barn med uoppgitt tiltak.

## Tabell 2. Barn med barneverntiltak i løpet av året og ved utgangen av året, etter tiltak. Fylke. 1997

| Fylke | I løpet av året | | | Ved utgangen av året | | | Barn med tiltak pr. 31.12. pr. 1 000 barn 0-17 år |
|---|---|---|---|---|---|---|---|
| | I alt | Omsorgs-tiltak | Hjelpe-tiltak | I alt | Omsorgs-tiltak | Hjelpe-tiltak | |
| Hele landet | 29 584 | 5 643 | 23 941 | 22 481 | 4 735 | 17 746 | 20,9 |
| Østfold | 1 953 | 398 | 1 555 | 1 521 | 333 | 1 188 | 27,3 |
| Akershus | 2 514 | 364 | 2 150 | 1 916 | 299 | 1 617 | 16,4 |
| Oslo | 3 017 | 710 | 2 307 | 2 352 | 614 | 1 738 | 23,0 |
| Hedmark | 1 482 | 190 | 1 292 | 1 140 | 156 | 984 | 27,8 |
| Oppland | 1 041 | 137 | 904 | 775 | 115 | 660 | 19,4 |
| Buskerud | 1 504 | 255 | 1 249 | 1 132 | 214 | 918 | 20,9 |
| Vestfold | 1 461 | 334 | 1 127 | 993 | 266 | 727 | 20,1 |
| Telemark | 1 325 | 254 | 1 071 | 981 | 215 | 766 | 25,6 |
| Aust-Agder | 822 | 159 | 663 | 597 | 127 | 470 | 23,3 |
| Vest-Agder | 1 200 | 254 | 946 | 864 | 208 | 656 | 21,3 |
| Rogaland | 2 894 | 591 | 2 303 | 2 238 | 510 | 1 728 | 22,2 |
| Hordaland | 2 649 | 519 | 2 130 | 1 978 | 411 | 1 567 | 17,9 |
| Sogn og Fjordane | 619 | 73 | 546 | 451 | 65 | 386 | 16,3 |
| Møre og Romsdal | 1 448 | 230 | 1 218 | 1 029 | 186 | 843 | 17,0 |
| Sør-Trøndelag | 1 742 | 391 | 1 351 | 1 230 | 322 | 908 | 19,5 |
| Nord-Trøndelag | 1 086 | 162 | 924 | 792 | 148 | 644 | 24,9 |
| Nordland | 1 834 | 316 | 1 518 | 1 326 | 258 | 1 068 | 22,4 |
| Troms | 957 | 196 | 761 | 713 | 166 | 547 | 18,8 |
| Finnmark | 627 | 150 | 477 | 453 | 122 | 331 | 22,8 |

## Tabell 3. Barn med barneverntiltak 31. desember, etter alder og tiltak. 1997

| Tiltak 31. desember | I alt | -2 | 3-6 | 7-13 | 14-17 | 18-19 | Uoppgitt |
|---|---|---|---|---|---|---|---|
| Hele landet [1] | 22 481 | 1 770 | 5 290 | 9 010 | 5 496 | 907 | 8 |
| Møre og Romsdal i alt [1] | 1 029 | 77 | 301 | 403 | 219 | 28 | 1 |
| Økonomisk stønad | 186 | 11 | 48 | 59 | 58 | 10 | - |
| Barnehage | 221 | 34 | 179 | 7 | - | - | 1 |
| Støttekontakt | 194 | 6 | 19 | 113 | 51 | 5 | - |
| Tilsyn | 135 | 11 | 29 | 62 | 29 | 4 | - |
| Besøkshjem/avlastningshjem | 277 | 24 | 83 | 133 | 31 | 6 | - |
| Hjemkonsulent/avlastning i hjemmet | 55 | 11 | 17 | 18 | 9 | - | - |
| Avlastningsinstitusjon | 3 | - | - | 2 | 1 | - | - |
| Fritidsaktiviteter | 75 | - | 19 | 47 | 8 | 1 | - |
| Utdanning/arbeid | 5 | - | - | - | 2 | 3 | - |
| Bolig | 9 | - | - | - | 4 | 5 | - |
| Foreldre-/barn plasser (inkl. mødrehjem) | 2 | - | 1 | 1 | - | - | - |
| Medisinsk undersøkelse og behandling | 12 | - | 5 | 4 | 3 | - | - |
| Behandling av barn med særlige behandlings- og opplæringsbehov | 4 | - | 1 | - | 3 | - | - |
| Beredskapshjem | 8 | 1 | 2 | 5 | - | - | - |
| Fosterhjem (utenom familien) | 113 | 6 | 14 | 51 | 35 | 7 | - |
| Fosterhjem (familieplassering) | 34 | - | 7 | 12 | 12 | 3 | - |
| Forsterket fosterhjem | 17 | 1 | 1 | 6 | 8 | 1 | - |
| Barnevernsinstitusjon | 37 | - | - | 8 | 25 | 4 | - |
| Bo-/arbeidskollektiv | - | - | - | - | - | - | - |
| Rusmiddelinstitusjon | 2 | - | - | - | 1 | 1 | - |
| Barne- og ungdomspsykiatrisk institusjon | 4 | - | - | 1 | 3 | - | - |
| Psykiatrisk institusjon/avdeling | 1 | - | 1 | - | - | - | - |
| Andre tiltak | 203 | 16 | 35 | 105 | 44 | 3 | - |

[1] Hvert barn kan ha flere tiltak. Summen av tiltak er derfor større enn barn i alt.

**Tabell 4. Barn med barneverntiltak i løpet av året og ved utgangen av året, etter tiltak. Kommune. 1997**

| Kommune | I løpet av året | | | Ved utgangen av året | | | Barn med tiltak pr. 31.12. pr. 1 000 barn 0-17 år |
|---|---|---|---|---|---|---|---|
| | I alt | Omsorgs-tiltak | Hjelpe-tiltak | I alt | Omsorgs-tiltak | Hjelpe-tiltak | |
| Hele landet | 29 584 | 5 643 | 23 941 | 22 481 | 4 735 | 17 746 | 20,9 |
| Møre og Romsdal i alt | 1 448 | 230 | 1 218 | 1 029 | 186 | 843 | 17,0 |
| Molde | 122 | 14 | 108 | 63 | 12 | 51 | 10,7 |
| Kristiansund | 128 | 34 | 94 | 102 | 32 | 70 | 29,1 |
| Ålesund | 218 | 54 | 164 | 148 | 33 | 115 | 15,9 |
| Vanylven | 16 | - | 16 | 11 | - | 11 | 10,1 |
| Sande | 19 | 2 | 17 | 15 | 2 | 13 | 20,2 |
| Herøy | 66 | 7 | 59 | 44 | 6 | 38 | 21,1 |
| Ulstein | 28 | 13 | 15 | 19 | 7 | 12 | 10,8 |
| Hareid | 33 | 4 | 29 | 25 | 3 | 22 | 19,5 |
| Volda | 42 | 10 | 32 | 29 | 9 | 20 | 13,9 |
| Ørsta | 62 | 5 | 57 | 42 | 5 | 37 | 15,0 |
| Ørskog | 21 | - | 21 | 17 | - | 17 | 32,7 |
| Norddal | 17 | 4 | 13 | 10 | 4 | 6 | 21,1 |
| Stranda | 11 | - | 11 | 3 | - | 3 | 2,8 |
| Stordal | 4 | - | 4 | : | : | : | : |
| Sykkylven | 29 | 3 | 26 | 17 | 1 | 16 | 8,9 |
| Skodje | 8 | - | 8 | 7 | - | 7 | 7,1 |
| Sula | 46 | 4 | 42 | 42 | 3 | 39 | 21,9 |
| Giske | 24 | 7 | 17 | 18 | 7 | 11 | 10,5 |
| Haram | 67 | 6 | 61 | 36 | 5 | 31 | 16,8 |
| Vestnes | 46 | 7 | 39 | 40 | 7 | 33 | 23,6 |
| Rauma | 23 | 7 | 16 | 20 | 5 | 15 | 10,1 |
| Nesset | 23 | 2 | 21 | 19 | 1 | 18 | 23,4 |
| Midsund | 6 | - | 6 | 6 | - | 6 | 13,3 |
| Sandøy | 11 | 1 | 10 | 9 | 1 | 8 | 28,1 |
| Aukra | 11 | 1 | 10 | 11 | 1 | 10 | 15,0 |
| Fræna | 82 | 2 | 80 | 60 | 2 | 58 | 24,3 |
| Eide | 28 | 2 | 26 | 20 | 2 | 18 | 24,9 |
| Averøy | 24 | 13 | 11 | 23 | 13 | 10 | 17,4 |
| Frei | 60 | 2 | 58 | 43 | 2 | 41 | 28,7 |
| Gjemnes | 20 | 2 | 18 | 14 | 2 | 12 | 22,2 |
| Tingvoll | 20 | 6 | 14 | 13 | 4 | 9 | 16,7 |
| Sunndal | 44 | 5 | 39 | 28 | 5 | 23 | 16,3 |
| Surnadal | 23 | 4 | 19 | 23 | 4 | 19 | 16,0 |
| Rindal | 14 | - | 14 | 11 | - | 11 | 23,3 |
| Aure | 12 | 3 | 9 | 9 | 3 | 6 | 14,3 |
| Halsa | 13 | 3 | 10 | 11 | 2 | 9 | 24,6 |
| Tustna | 8 | - | 8 | 4 | - | 4 | 15,3 |
| Smøla | 19 | 3 | 16 | 17 | 3 | 14 | 28,3 |

## Tabell 5. Årsverk/hele stillinger i barneverntjenesten pr. 31.12.97. Kommune

| Kommune | Stil-linger i alt | Herav engasje-ments-stil-linger | Besatte stillinger etter utdanning: I alt | Sosio-nom-utd. | Barne-verns-pedagog-utd. | Annen høg-skole/ univer-sitets-utd. | Kontor/ merkan-til utd. | Annen utd./ ufag-lært | Ube-satte stil-linger | Besatte stil-linger pr. 1000 inn-byggere 0-17 år |
|---|---|---|---|---|---|---|---|---|---|---|
| Hele landet .... | 2 526,1 | 40,4 | 2 442,6 | 910,5 | 853,6 | 297,3 | 260,1 | 121,1 | 83,5 | 2,4 |
| Møre og Romsdal | 99,5 | 2,2 | 98,7 | 41,2 | 40,2 | 4,3 | 10,1 | 3,0 | 0,8 | 1,7 |
| Molde ..... | 8,5 | - | 8,5 | 4,0 | 3,0 | 0,5 | 1,0 | - | - | 1,5 |
| Kristiansund ... | 9,0 | - | 9,0 | 5,0 | 3,0 | - | 1,0 | - | - | 2,6 |
| Ålesund ..... | 23,0 | - | 23,0 | 9,0 | 9,5 | 1,0 | 2,5 | 1,0 | - | 2,6 |
| Vanylven ..... | 0,8 | 0,2 | 0,8 | 0,4 | - | 0,2 | - | 0,2 | - | 0,9 |
| Sande ..... | 1,5 | - | 1,5 | 0,5 | 1,0 | - | - | - | - | 2,0 |
| Herøy ..... | 3,0 | - | 3,0 | 1,0 | 1,5 | - | 0,5 | - | - | 1,4 |
| Ulstein ..... | 1,5 | - | 1,5 | - | 1,0 | - | 0,5 | - | - | 0,9 |
| Hareid ..... | 1,0 | - | 1,0 | - | 1,0 | - | - | - | - | 0,8 |
| Volda ..... | 3,6 | - | 3,6 | - | 2,5 | - | 1,1 | - | - | 1,7 |
| Ørsta ..... | 4,2 | - | 4,2 | - | 3,0 | 0,2 | 1,0 | - | - | 1,6 |
| Ørskog ..... | 0,4 | - | 0,4 | - | 0,4 | - | - | - | - | 0,8 |
| Norddal ..... | 0,5 | - | 0,5 | - | - | 0,5 | - | - | - | 1,1 |
| Stranda ..... | 1,0 | - | 1,0 | 1,0 | - | - | - | - | - | 0,9 |
| Stordal ..... | 0,4 | - | 0,4 | - | 0,4 | - | - | - | - | 1,6 |
| Sykkylven ..... | 2,5 | 0,4 | 2,5 | 1,0 | 1,3 | - | - | 0,2 | - | 1,4 |
| Skodje ..... | 0,9 | - | 0,9 | 0,8 | - | - | 0,1 | - | - | 0,9 |
| Sula ..... | 1,0 | 1,0 | 1,0 | 1,0 | - | - | - | - | - | 0,6 |
| Giske ..... | 3,0 | - | 3,0 | 1,7 | 1,0 | - | - | 0,3 | - | 1,7 |
| Haram ..... | 4,8 | - | 4,8 | 1,8 | 1,8 | - | 1,2 | - | - | 2,2 |
| Vestnes ..... | 3,5 | - | 3,5 | 1,0 | 1,0 | 0,5 | 0,5 | 0,5 | - | 2,1 |
| Rauma ..... | 2,0 | - | 2,0 | 2,0 | - | - | - | - | - | 1,1 |
| Nesset ..... | 1,8 | - | 1,8 | 1,0 | 0,5 | - | - | 0,3 | - | 2,2 |
| Midsund ..... | 0,1 | - | 0,1 | 0,1 | - | - | - | - | - | 0,2 |
| Sandøy ..... | 0,3 | - | - | - | - | - | - | - | 0,3 | - |
| Aukra ..... | 0,5 | - | 0,5 | - | 0,5 | - | - | - | - | 0,7 |
| Fræna ..... | 1,8 | - | 1,8 | 1,8 | - | - | - | - | - | 0,7 |
| Eide ..... | 1,8 | - | 1,8 | - | 1,8 | - | - | - | - | 2,2 |
| Averøy ..... | 3,0 | - | 3,0 | 1,0 | 2,0 | - | - | - | - | 2,3 |
| Frei ..... | 4,0 | - | 4,0 | 4,0 | - | - | - | - | - | 2,7 |
| Gjemnes ..... | 1,0 | - | 1,0 | 1,0 | - | - | - | - | - | 1,6 |
| Tingvoll ..... | 1,0 | - | 1,0 | - | 1,0 | - | - | - | - | 1,5 |
| Sunndal ..... | 2,5 | - | 2,5 | 1,3 | 1,0 | - | 0,3 | - | - | 1,5 |
| Surnadal ..... | 1,0 | - | 1,0 | - | 1,0 | - | - | - | - | 0,7 |
| Rindal ..... | 0,5 | - | 0,5 | 0,3 | - | 0,3 | - | - | - | 1,1 |
| Aure ..... | 1,3 | - | 1,3 | - | - | 1,0 | 0,3 | - | - | 2,0 |
| Halsa ..... | 1,3 | 0,6 | 0,8 | 0,1 | - | 0,1 | 0,1 | 0,5 | 0,5 | 2,0 |
| Tustna ..... | 0,6 | - | 0,6 | 0,5 | - | - | 0,1 | - | - | 2,3 |
| Smøla ..... | 1,0 | - | 1,0 | - | 1,0 | - | - | - | - | 1,9 |

## Tabell 1. Grunnskolar. Talet på skolar, klasser, elevar og lærarar. Kommune. 1997 [1]

| | Skolar i alt | Klasser i alt | Elevar per klasse | Elevar i alt | Framandspråklege elevar i alt | Lærarar i alt |
|---|---|---|---|---|---|---|
| **15 Møre og Romsdal** | **287** | **1 829** | **17,9** | **32 752** | **821** | **3 799** |
| 1502 Molde | 16 | 145 | 21,7 | 3146 | 66 | 302 |
| 1503 Kristiansund | 8 | 88 | 21,6 | 1901 | 41 | 171 |
| 1504 Ålesund | 21 | 254 | 19,6 | 4980 | 141 | 464 |
| 1511 Vanylven | 6 | 32 | 15,4 | 493 | 13 | 72 |
| 1514 Sande (M.R.) | 8 | 30 | 15,0 | 450 | 10 | 61 |
| 1515 Herøy (M.R.) | 14 | 65 | 17,9 | 1166 | 57 | 146 |
| 1516 Ulstein | 6 | 45 | 20,2 | 911 | 44 | 104 |
| 1517 Hareid | 5 | 38 | 18,3 | 694 | 17 | 89 |
| 1519 Volda | 16 | 66 | 17,7 | 1166 | 26 | 160 |
| 1520 Ørsta | 19 | 84 | 17,5 | 1469 | 38 | 175 |
| 1523 Ørskog | 2 | 16 | 18,0 | 288 | 30 | 39 |
| 1524 Norddal | 5 | 19 | 13,9 | 265 | 5 | 52 |
| 1525 Stranda | 6 | 36 | 16,4 | 589 | 16 | 79 |
| 1526 Stordal | 1 | 9 | 15,7 | 141 | 3 | 20 |
| 1528 Sykkylven | 11 | 54 | 18,9 | 1019 | 18 | 117 |
| 1529 Skodje | 6 | 33 | 16,5 | 546 | 7 | 77 |
| 1531 Sula | 7 | 52 | 18,9 | 984 | 19 | 118 |
| 1532 Giske | 5 | 47 | 20,7 | 974 | 19 | 112 |
| 1534 Haram | 14 | 73 | 16,6 | 1215 | 37 | 159 |
| 1535 Vestnes | 9 | 58 | 15,9 | 920 | 13 | 111 |
| 1539 Rauma | 12 | 62 | 16,2 | 1002 | 12 | 122 |
| 1543 Nesset | 7 | 33 | 14,3 | 472 | 0 | 67 |
| 1545 Midsund | 3 | 15 | 14,9 | 223 | 0 | 27 |
| 1546 Sandøy | 4 | 11 | 14,8 | 163 | 0 | 20 |
| 1547 Aukra | 4 | 26 | 15,7 | 407 | 14 | 63 |
| 1548 Fræna | 11 | 84 | 15,9 | 1334 | 28 | 143 |
| 1551 Eide | 4 | 25 | 17,8 | 446 | 2 | 54 |
| 1554 Averøy | 7 | 41 | 18,3 | 751 | 25 | 87 |
| 1556 Frei | 4 | 42 | 20,0 | 840 | 35 | 79 |
| 1557 Gjemnes | 6 | 25 | 14,7 | 368 | 8 | 51 |
| 1560 Tingvoll | 4 | 27 | 15,3 | 413 | 14 | 52 |
| 1563 Sunndal | 9 | 55 | 17,0 | 937 | 36 | 119 |
| 1566 Surnadal | 7 | 47 | 17,0 | 797 | 15 | 106 |
| 1567 Rindal | 4 | 14 | 17,3 | 242 | 0 | 28 |
| 1569 Aure | 7 | 27 | 12,9 | 347 | 6 | 52 |
| 1571 Halsa | 2 | 17 | 14,6 | 248 | 0 | 33 |
| 1572 Tustna | 3 | 11 | 14,0 | 154 | 2 | 25 |
| 1573 Smøla | 4 | 23 | 12,7 | 291 | 4 | 43 |

[1] Norske skolar i utlandet er ikkje med. Elevar i spesialklasser/eigne klasser for språklege minoritetar er inkludert. Skolar, klasser og elevar er per 1. september, lærarar per 1. oktober.

## Tabell 1. Grunnskolar. Talet på skolar, klasser, elevar og lærarar. Fylke. 1997 [1]

| | Skolar i alt | Klasser i alt | Elevar per klasse | Elevar i alt | Framandspråklege elevar i alt | Lærarar i alt |
|---|---|---|---|---|---|---|
| **I alt (inkl. Svalbard)** | **3 352** | **28 228** | **19,8** | **558 247** | **32 912** | **62 817** |
| 01 Østfold | 130 | 1 369 | 21,2 | 28 958 | 1 661 | 3 017 |
| 02 Akershus | 232 | 2 792 | 21,6 | 60 410 | 3 705 | 6 105 |
| 03 Oslo | 124 | 2 043 | 23,0 | 47 001 | 12 606 | 5 340 |
| 04 Hedmark | 157 | 1 126 | 19,7 | 22 169 | 684 | 2 564 |
| 05 Oppland | 171 | 1 135 | 18,9 | 21 425 | 588 | 2 561 |
| 06 Buskerud | 153 | 1 395 | 20,5 | 28 587 | 1 857 | 3 157 |
| 07 Vestfold | 131 | 1 244 | 21,4 | 26 641 | 939 | 2 725 |
| 08 Telemark | 151 | 1 074 | 19,1 | 20 479 | 870 | 2 271 |
| 09 Aust-Agder | 87 | 691 | 19,9 | 13 722 | 449 | 1 687 |
| 10 Vest-Agder | 108 | 1 036 | 20,5 | 21 235 | 1 379 | 2 335 |
| 11 Rogaland | 241 | 2 627 | 19,9 | 52 368 | 2 137 | 5 574 |
| 12 Hordaland | 362 | 2 895 | 19,8 | 57 324 | 2 017 | 6 280 |
| 14 Sogn og Fjordane | 155 | 881 | 16,8 | 14 766 | 343 | 1 941 |
| 15 Møre og Romsdal | 287 | 1 829 | 17,9 | 32 752 | 821 | 3 799 |
| 16 Sør-Trøndelag | 174 | 1 626 | 20,2 | 32 896 | 1 210 | 3 462 |
| 17 Nord-Trøndelag | 132 | 912 | 18,7 | 17 095 | 258 | 2 006 |
| 18 Nordland | 283 | 1 779 | 17,6 | 31 288 | 479 | 3 963 |
| 19 Troms | 171 | 1 167 | 16,5 | 19 250 | 332 | 2 523 |
| 20 Finnmark | 102 | 597 | 16,3 | 9 726 | 577 | 1 485 |
| 2111 Svalbard | 1 | 10 | 15,5 | 155 | 0 | 22 |

[1] Norske skolar i utlandet er ikkje med. Elevar i spesialklasser/eigne klasser for språklege minoritetar er inkludert. Skolar, klasser og elevar er per 1. september, lærarar per 1. oktober.

# Skatterekneskap. Innbetalt og fordelt skatt januar - august 1998

Statistisk sentralbyrå sin skatterekneskapsstatistikk byggjer på den månadlege skatterekneskapen over innbetalte og fordelte skattar, som føres av alle kommunekasserarane i landet. Innkrevinga er felles for kommunale, fylkeskommunale og statlege skattar, derfor navnet 'fellesinnkrevinga'. Avgiftene til folketrygden (medlems- og arbeidsgivaravgift) er ein del av fellesinnkrevinga, eit unntak er den såkalla sentralt utrekna arbeidsgivaravgifta for statstilsette. Det er eigne ordningar for innkreving av oljeskattar. SSB får oppgåvene frå Skattedirektoratet.

Innbetalt skatt frå skatteytarane og arbeidsgivarane blir, etter fråtrekk for marginalavsettingane, fordelt på ulike skattekreditorar ved bruk av kalkulerte fordelingstal. Korrigeringar som følge av endra nøklar for fordeling mellom skattekreditorane er bare delvis innarbeidd i den løpande statistikken, særlig gjeld dette korreksjonane som skattefutane gjer.
Denne feilkjelden medfører at det finst avvik mellom oppgåvene frå statistikken og opplysningane hos kommunekasserarane/skattefutane.

Tabellane inneheld tal for skatteinngangen januar - august, og for august månad. Vidare blir det vist endringstal i høve til same perioden året før. Tal for heile landet blir gitt i Ukens Statistikk.

**Tabell 1. Innbetalt og fordelt skatt, januar - august 1998 Mill. Kr.**

| Nr. | Kommune | Skatte-inngang i alt | Ordinær skatt til primær-kom-munen | Medlems-avgift til folke-trygden | Arbeids-giver-avgift til folke-trygden | Ordinær skatt til fylkes-kom-munen | Rest: Olje-skatt, inn-tekts-skatt stat, felles-skatt mv. | Endring i prosent i forhold til samme periode året før: Skatte-inngang i alt | Ordinær skatt til primær-kom-munen | Ordinær skatt til fylkes-kom-munen |
|---|---|---|---|---|---|---|---|---|---|---|
| 15 | Møre og Romsdal ..... | 7 671.1 | 1 631.2 | 1 426.7 | 1 640.4 | 866.5 | 2 106.3 | 8.6 | 2.0 | 3.7 |
| 1502 | Molde ..... | 917.9 | 164.5 | 147.9 | 297.1 | 89.2 | 219.2 | 8.4 | 1.7 | 2.7 |
| 1503 | Kristiansund ..... | 536.2 | 110.3 | 99.9 | 123.6 | 60.3 | 142.0 | 8.4 | 2.0 | 3.9 |
| 1504 | Ålesund ..... | 1 485.9 | 289.2 | 245.1 | 355.5 | 158.4 | 437.7 | 11.2 | 3.4 | 1.9 |
| 1511 | Vanylven ..... | 106.7 | 25.0 | 20.2 | 14.9 | 12.9 | 33.6 | 8.6 | 4.6 | 8.5 |
| 1514 | Sande ..... | 80.3 | 19.0 | 17.8 | 11.8 | 10.0 | 21.7 | 5.8 | -0.7 | 2.5 |
| 1515 | Herøy ..... | 311.4 | 71.9 | 58.6 | 49.6 | 39.1 | 92.1 | 16.2 | 8.8 | 8.3 |
| 1516 | Ulstein ..... | 257.5 | 50.8 | 42.5 | 74.1 | 26.6 | 63.5 | 12.7 | 6.8 | 7.4 |
| 1517 | Hareid ..... | 135.5 | 28.9 | 28.1 | 24.4 | 15.8 | 38.3 | 10.7 | 2.1 | 2.9 |
| 1519 | Volda ..... | 209.8 | 48.3 | 44.4 | 33.4 | 25.4 | 58.3 | 7.6 | 1.3 | 2.7 |
| 1520 | Ørsta ..... | 269.5 | 61.8 | 54.4 | 48.2 | 32.1 | 73.0 | 7.2 | -0.1 | 5.3 |
| 1523 | Ørskog ..... | 57.3 | 13.3 | 11.4 | 9.8 | 6.8 | 16.0 | -3.7 | -12.2 | -4.1 |
| 1524 | Norddal ..... | 49.7 | 14.6 | 9.2 | 7.5 | 6.3 | 12.1 | 1.7 | -8.4 | 16.3 |
| 1525 | Stranda ..... | 148.8 | 34.2 | 28.5 | 26.0 | 17.9 | 42.2 | 8.6 | 1.0 | 6.9 |
| 1526 | Stordal ..... | 36.7 | 7.8 | 6.8 | 10.5 | 3.8 | 7.8 | 8.9 | 4.5 | 9.2 |
| 1528 | Sykkylven ..... | 259.8 | 51.6 | 44.6 | 61.8 | 27.1 | 74.8 | 9.2 | 2.4 | 5.2 |
| 1529 | Skodje ..... | 97.0 | 20.4 | 20.1 | 19.8 | 11.1 | 25.7 | 7.2 | 1.0 | 2.0 |
| 1531 | Sula ..... | 218.8 | 46.0 | 41.8 | 42.6 | 24.9 | 63.4 | 12.1 | 4.0 | 6.0 |
| 1532 | Giske ..... | 178.4 | 40.7 | 38.8 | 27.0 | 22.2 | 49.8 | 11.6 | 5.8 | 3.4 |
| 1534 | Haram ..... | 277.6 | 60.6 | 53.8 | 51.0 | 32.5 | 79.7 | 9.9 | 4.2 | 4.2 |
| 1535 | Vestnes ..... | 187.2 | 38.2 | 36.6 | 44.9 | 20.2 | 47.3 | 1.4 | -5.0 | -1.9 |
| 1539 | Rauma ..... | 216.7 | 50.3 | 40.4 | 35.5 | 25.5 | 65.0 | 7.0 | 0.6 | 5.2 |
| 1543 | Nesset ..... | 77.8 | 21.7 | 15.3 | 10.6 | 9.9 | 20.3 | 6.2 | 3.9 | 11.0 |
| 1545 | Midsund ..... | 57.1 | 14.0 | 11.2 | 8.1 | 7.4 | 16.3 | 4.0 | 1.6 | 3.2 |
| 1546 | Sandøy ..... | 46.3 | 10.7 | 8.6 | 7.4 | 5.6 | 13.9 | 8.9 | 2.7 | 1.7 |
| 1547 | Aukra ..... | 76.6 | 17.8 | 16.2 | 11.8 | 9.6 | 21.2 | -4.7 | -9.3 | -6.9 |
| 1548 | Fræna ..... | 246.0 | 54.9 | 52.5 | 43.4 | 29.3 | 65.9 | 10.5 | 5.3 | 5.6 |
| 1551 | Eide ..... | 83.9 | 18.9 | 17.9 | 13.8 | 10.0 | 23.3 | 8.3 | 4.2 | 5.8 |
| 1554 | Averøy ..... | 151.3 | 33.1 | 30.7 | 27.5 | 17.7 | 42.3 | 7.6 | 2.4 | 0.6 |
| 1556 | Frei ..... | 124.5 | 27.8 | 29.8 | 14.0 | 15.7 | 37.2 | 5.6 | 0.4 | -6.0 |
| 1557 | Gjemnes ..... | 59.2 | 14.8 | 13.8 | 6.8 | 7.7 | 16.1 | 4.6 | -4.8 | 2.3 |
| 1560 | Tingvoll ..... | 63.5 | 15.4 | 14.3 | 9.1 | 8.0 | 16.7 | 2.6 | -4.6 | 0.7 |
| 1563 | Sunndal ..... | 248.1 | 53.9 | 42.8 | 55.1 | 27.6 | 68.8 | 1.6 | 0.1 | 0.3 |
| 1566 | Surnadal ..... | 160.1 | 37.3 | 30.2 | 30.0 | 18.6 | 44.0 | 7.6 | -3.2 | 6.9 |
| 1567 | Rindal ..... | 51.6 | 13.1 | 9.7 | 9.7 | 6.2 | 12.9 | 3.8 | -7.2 | 5.8 |
| 1569 | Aure ..... | 73.0 | 21.4 | 16.6 | 9.8 | 10.4 | 14.8 | 8.0 | 11.0 | 27.1 |
| 1571 | Halsa ..... | 42.9 | 10.7 | 9.2 | 7.2 | 5.2 | 10.5 | 10.5 | 7.2 | 15.0 |
| 1572 | Tustna ..... | 20.0 | 5.0 | 4.7 | 2.8 | 2.5 | 4.9 | 2.1 | -4.6 | 2.8 |
| 1573 | Smøla ..... | 50.6 | 13.1 | 12.3 | 4.3 | 6.9 | 14.0 | 2.7 | -0.3 | 5.0 |

**Tabell 2. Innbetalt og fordelt skatt, august 1998 Mill. Kr.**

| Nr. | Kommune | Skatte-inngang i alt | Ordinær skatt til primær-kom-munen | Medlems-avgift til folke-trygden | Arbeids-giver-avgift til folke-trygden | Ordinær skatt til fylkes-kom-munen | Rest: Olje-skatt, inn-tekts-skatt stat, felles-skatt mv. |
|---|---|---|---|---|---|---|---|
| 15 | Møre og Romsdal ..... | 56.5 | 12.8 | 11.9 | 9.3 | 6.9 | 15.7 |
| 1502 | Molde ..... | 2.6 | 0.5 | 0.5 | 0.7 | 0.3 | 0.6 |
| 1503 | Kristiansund ..... | 5.5 | 1.2 | 1.1 | 1.1 | 0.6 | 1.4 |
| 1504 | Ålesund ..... | 7.9 | 1.5 | 1.3 | 2.3 | 0.8 | 1.9 |
| 1511 | Vanylven ..... | 0.4 | 0.1 | 0.1 | - | 0.1 | 0.1 |
| 1514 | Sande ..... | 1.4 | 0.4 | 0.4 | - | 0.2 | 0.4 |
| 1515 | Herøy ..... | 5.6 | 1.4 | 1.1 | 0.1 | 0.8 | 2.2 |
| 1516 | Ulstein ..... | 0.8 | 0.2 | 0.2 | - | 0.1 | 0.2 |
| 1517 | Hareid ..... | 0.3 | 0.1 | 0.1 | - | - | 0.1 |
| 1519 | Volda ..... | 1.1 | 0.3 | 0.3 | 0.1 | 0.1 | 0.3 |
| 1520 | Ørsta ..... | 2.2 | 0.5 | 0.4 | 0.6 | 0.2 | 0.5 |
| 1523 | Ørskog ..... | 0.3 | 0.1 | 0.1 | - | - | 0.1 |
| 1524 | Norddal ..... | 0.1 | 0.1 | - | - | - | - |
| 1525 | Stranda ..... | 0.7 | 0.3 | 0.2 | -0.2 | 0.1 | 0.3 |
| 1526 | Stordal ..... | 0.2 | 0.1 | 0.1 | - | - | 0.1 |
| 1528 | Sykkylven ..... | 1.6 | 0.4 | 0.4 | 0.3 | 0.2 | 0.4 |
| 1529 | Skodje ..... | 2.3 | 0.3 | 0.2 | 1.2 | 0.1 | 0.4 |
| 1531 | Sula ..... | -2.0 | -0.6 | -0.6 | 0.2 | -0.3 | -0.7 |
| 1532 | Giske ..... | 8.9 | 2.1 | 2.1 | 0.9 | 1.1 | 2.7 |
| 1534 | Haram ..... | 0.4 | - | - | 0.3 | - | 0.1 |
| 1535 | Vestnes ..... | 0.9 | 0.2 | 0.2 | 0.1 | 0.1 | 0.2 |
| 1539 | Rauma ..... | 1.7 | 0.4 | 0.3 | 0.5 | 0.2 | 0.4 |
| 1543 | Nesset ..... | 0.1 | - | - | - | - | - |
| 1545 | Midsund ..... | 0.5 | 0.2 | 0.1 | - | 0.1 | 0.2 |
| 1546 | Sandøy ..... | 0.1 | - | - | - | - | - |
| 1547 | Aukra ..... | 0.4 | 0.1 | 0.1 | 0.1 | - | 0.1 |
| 1548 | Fræna ..... | 2.3 | 0.6 | 0.6 | 0.1 | 0.3 | 0.7 |
| 1551 | Eide ..... | 2.7 | 0.7 | 0.7 | 0.1 | 0.4 | 0.7 |
| 1554 | Averøy ..... | 2.4 | 0.6 | 0.6 | 0.2 | 0.3 | 0.7 |
| 1556 | Frei ..... | 1.2 | 0.3 | 0.3 | 0.1 | 0.2 | 0.4 |
| 1557 | Gjemnes ..... | 0.5 | 0.1 | 0.1 | - | 0.1 | 0.1 |
| 1560 | Tingvoll ..... | 0.3 | 0.1 | 0.1 | - | - | 0.1 |
| 1563 | Sunndal ..... | 0.5 | 0.1 | 0.1 | 0.2 | 0.1 | 0.1 |
| 1566 | Surnadal ..... | 0.6 | 0.1 | 0.2 | 0.1 | 0.1 | 0.1 |
| 1567 | Rindal ..... | 0.3 | 0.1 | 0.1 | - | - | 0.1 |
| 1569 | Aure ..... | 0.3 | 0.1 | 0.1 | - | - | 0.1 |
| 1571 | Halsa ..... | 0.1 | - | - | - | - | - |
| 1572 | Tustna ..... | 0.1 | - | - | - | - | - |
| 1573 | Smøla ..... | 1.2 | 0.3 | 0.3 | -0.1 | 0.2 | 0.4 |

# KOMMUNEREGNSKAPER 1997

Regnskapstallene i 1997 bygger på oppgaver som Statistisk sentralbyrå har hentet inn fra alle kommuner og fylkeskommuner. Kommunale foretak med særregnskap, lånefond og felleskommunale foretak er ikke med i statistikken.

Den nye kirkeloven medfører at fellesrådene fra 1. januar 1997 er egne regnskapsførende enheter og dermed utskilt fra kommuneregnskapet. Regnskapsåret 1997 må regnes som et overgangsår, og det kan derfor være noen kommuner som fremdeles har tall for fellesrådene i regnskapet til kommunekassen.

Rindal er pilotkommune i prosjektet KOSTRA. Regnskapsrapporteringen skjer etter KOSTRAs funksjoner og arter, og tallene er derfor ikke helt sammenlignbare med tallene til de andre kommunene.

Tabell 1 omfatter tall over kommunenes og fylkeskommunens bevilgningsregnskap (sum av drifts- og kapitalregnskapet) etter postgruppering. Tallene vil inkludere utgifter og inntekter tilhørende forretningsdriften, da denne ikke lenger er spesifisert i et eget kapittel. I RS-publisering forut for 1991 er forretningsdriften trukket ut. Tabellen inkluderer alle hovedkapitler med unntak av 1.0 Utgifter til fordeling. Dette samlekapitlet er trukket ut for å unngå dobbelttellinger. I oversikten over regnskapet inngår sumbegreper som sum anskaffelse av midler og sum anvendelse av midler. Differansen mellom disse to begrepene, korrigert for ubrukte lånemidler, gir begrepet endring i arbeidskapital, som kan relateres til balanseregnskapet.

Tabell 2 gir tall for driftsutgifter i kroner pr. innbygger fordelt på hovedkapitlene 1.1 til 1.7. Tallene omfatter sum driftsutgifter i alt, postene 01-39 i driftsregnskapet. Driftsutgiftene på hovedkapittel 1.3 og på kapittel 1.354 er også inkludert post 52 Utlån. Driftsutgiftene på hovedkapittel 1.4 og på kapittel 1.438 er også inkludert post 52 Utlån. Befolkningstallene er pr. 1.1.1997.

Tabell 3 gir tall for skatter, statlig rammetilskudd og renteinntekter i kroner pr. innbygger.

Tabell 4 gir tall for kommunenes og fylkeskommunens balanser. Tabellen viser aktiva og passiva fordelt etter hoved- og underkapitler. Den gir også nøkkeltall for arbeidskapital (jfr. tabell 1) lånegjeld og soliditet.

Sammendrag av de endelige regnskapstall (ugifter/inntekter og balanse) for fylkeskommunene ble publisert i Ukens statistikk nr. 24, 1998. Sammendragstabeller for alle by- og herredskommuner vil bli publisert senere i høst i Ukens statistikk. Mer detaljerte oversikter kan bestilles fra Seksjon for offentlige finanser og kredittmarkedsstatistikk.

Tabell 1 Kommuneregnskaper 1997. Bevilgningsregnskap Møre og Romsdal. 1000 kr.

| | | Fylket i alt | Fylkes Kommunen | By- og herreds-kommuner i alt | Molde | Kristian-sund |
|---|---|---|---|---|---|---|
| 01-09 | Lønn inkl. sosiale utgifter ..... | 6099360 | 1954732 | 4144628 | 351155 | 298409 |
| 10-14 | Utstyr, maskiner og transportmidler ..... | 232155 | 87123 | 145032 | 7913 | 14072 |
| 15-19 | Vedlikehold av bygninger og anlegg ..... | 393968 | 143791 | 250177 | 29473 | 21738 |
| 20-29 | Andre driftsutgifter ..... | 1691701 | 673759 | 1017942 | 79546 | 65192 |
| 30-37 | Overføringsutgifter inkl. renter ..... | 1610341 | 722991 | 887350 | 105442 | 59839 |
| | Herav : | | | | | |
| | Renteutgifter ..... | 242620 | 48467 | 194153 | 22091 | 13956 |
| 38 | Tilskudd til særbedrifter ..... | 22432 | 5258 | 17174 | - | 38 |
| 39 | Interne overføringsutgifter ..... | 531202 | 95554 | 435648 | 135807 | 2415 |
| 01-39 | SUM | 10581159 | 3683208 | 6897951 | 709336 | 461703 |
| 40-48 | Investeringer i fast eiendom m.v. ..... | 1040227 | 70867 | 969360 | 77078 | 51956 |
| 51 | Avdrag på lån ..... | 527667 | 110221 | 417446 | 37159 | 34538 |
| 52 | Utlån og kjøp av aksjer og andeler ..... | 236729 | 29010 | 207719 | 63178 | 7134 |
| 01-52 | SUM ANVENDELSE AV MIDLER | 12385782 | 3893306 | 8492476 | 886751 | 555331 |
| | FINANSIERING : | | | | | |
| 60-67 | Vanlige salgs- og leieinntekter ..... | 1442063 | 403929 | 1038134 | 116230 | 100044 |
| 68 | Salg av utstyr, maskiner og transportm. . | 2281 | 1348 | 933 | 129 | 565 |
| 69 | Interne fordelte utgifter ..... | 69016 | 7887 | 61129 | 6686 | 1225 |
| 70 | Refundert lønn fra trygdeforvaltningen .. | 319257 | 84076 | 235181 | 21057 | 17406 |
| 71 | Overføringer fra staten ..... | 4152508 | 1734831 | 2417677 | 160328 | 162157 |
| 72-77 | Øvrige overføringsinntekter inkl. renter | 4681647 | 1479121 | 3202526 | 368920 | 218403 |
| | Herav: | | | | | |
| | Renteinntekter ..... | 290588 | 47983 | 242605 | 62309 | 6098 |
| | Skatt på inntekt og formue ..... | 4002991 | 1375822 | 2627169 | 266167 | 177449 |
| 78 | Tilskudd fra særbedrifter ..... | 32449 | 7117 | 25332 | - | 30 |
| 79 | Interne overføringsinntekter ..... | 532103 | 95555 | 436548 | 135807 | 3068 |
| 60-79 | SUM | 11231324 | 3813864 | 7417460 | 809157 | 502898 |
| 80-89 | Inntekter i forbindelse med investeringer i fast eiendom m.v. ..... | 427273 | 39087 | 388186 | 6585 | 17611 |
| 91 | Bruk av lån ..... | 719439 | 30804 | 688635 | 47680 | 53810 |
| 92 | Mottatte avdrag på utlån og salg av aksjer og andeler ..... | 183003 | 1445 | 181558 | 8839 | 5995 |
| 60-92 | SUM ANSKAFFELSE AV MIDLER | 12561039 | 3885200 | 8675839 | 872261 | 580314 |
| | ANSKAFFELSE - ANVENDELSE AV MIDLER | 175257 | -8106 | 183363 | -14490 | 24983 |

Tabell 1 Kommuneregnskaper 1997. Bevilgningsregnskap Møre og Romsdal. 1000 kr.

| | | Ålesund | Van-ylven | Sande | Herøy | Ulstein |
|---|---|---|---|---|---|---|
| 01-09 | Lønn inkl. sosiale utgifter ..... | 546515 | 66251 | 57603 | 123175 | 110382 |
| 10-14 | Utstyr, maskiner og transportmidler ..... | 23136 | 1761 | 3118 | 4280 | 2992 |
| 15-19 | Vedlikehold av bygninger og anlegg ..... | 37231 | 3756 | 3183 | 11409 | 4757 |
| 20-29 | Andre driftsutgifter ..... | 166466 | 18666 | 14901 | 27217 | 21613 |
| 30-37 | Overføringsutgifter inkl. renter ..... | 140134 | 7459 | 11188 | 29241 | 25795 |
| | Herav : | | | | | |
| | Renteutgifter ..... | 28056 | 2767 | 2882 | 5006 | 5730 |
| 38 | Tilskudd til særbedrifter ..... | - | - | - | - | - |
| 39 | Interne overføringsutgifter ..... | 64704 | 2958 | 295 | 5963 | 9565 |
| 01-39 | SUM | 978186 | 100851 | 90288 | 201285 | 175104 |
| 40-48 | Investeringer i fast eiendom m.v. ..... | 236947 | 20689 | 5257 | 54989 | 23789 |
| 51 | Avdrag på lån ..... | 58152 | 6626 | 5397 | 8598 | 7806 |
| 52 | Utlån og kjøp av aksjer og andeler ..... | 14556 | 910 | 355 | 3196 | 1051 |
| 01-52 | SUM ANVENDELSE AV MIDLER | 1287841 | 129076 | 101297 | 268068 | 207750 |
| | FINANSIERING : | | | | | |
| 60-67 | Vanlige salgs- og leieinntekter ..... | 178691 | 15542 | 10688 | 17538 | 22106 |
| 68 | Salg av utstyr, maskiner og transportm. . | 22 | - | 15 | 4 | 16 |
| 69 | Interne fordelte utgifter ..... | 33641 | 299 | 274 | 8 | 884 |
| 70 | Refundert lønn fra trygdeforvaltningen .. | 25146 | 2790 | 2231 | 13110 | 6853 |
| 71 | Overføringer fra staten ..... | 220235 | 43535 | 47588 | 75529 | 50411 |
| 72-77 | Øvrige overføringsinntekter inkl. renter | 531884 | 41700 | 35085 | 116616 | 85688 |
| | Herav: | | | | | |
| | Renteinntekter ..... | 37812 | 1325 | 3577 | 7472 | 4495 |
| | Skatt på inntekt og formue ..... | 466374 | 38544 | 29599 | 104818 | 76149 |
| 78 | Tilskudd fra særbedrifter ..... | 10999 | - | - | - | - |
| 79 | Interne overføringsinntekter ..... | 64707 | 2957 | 295 | 5964 | 9566 |
| 60-79 | SUM | 1065325 | 106823 | 96176 | 228769 | 175524 |
| 80-89 | Inntekter i forbindelse med investeringer i fast eiendom m.v. ..... | 41529 | 15863 | 347 | 11447 | 6358 |
| 91 | Bruk av lån ..... | 180623 | 2062 | 6293 | 34641 | 5407 |
| 92 | Mottatte avdrag på utlån og salg av aksjer og andeler ..... | 6651 | 696 | 1583 | 1678 | 8053 |
| 60-92 | SUM ANSKAFFELSE AV MIDLER | 1294128 | 125444 | 104399 | 276535 | 195342 |
| | ANSKAFFELSE - ANVENDELSE AV MIDLER | 6287 | -3632 | 3102 | 8467 | -12408 |

Tabell 1 Kommuneregnskaper 1997. Bevilgningsregnskap Møre og Romsdal. 1000 kr.

| | | Hareid | Volda | Ørsta | Ørskog | Norddal |
|---|---|---|---|---|---|---|
| 01-09 | Lønn inkl. sosiale utgifter ..... | 77068 | 129519 | 164906 | 60401 | 55054 |
| 10-14 | Utstyr, maskiner og transportmidler ..... | 2455 | 3343 | 7613 | 2358 | 2045 |
| 15-19 | Vedlikehold av bygninger og anlegg ..... | 4177 | 7978 | 8397 | 1686 | 3121 |
| 20-29 | Andre driftsutgifter ..... | 14676 | 33246 | 33621 | 11842 | 12234 |
| 30-37 | Overføringsutgifter inkl. renter ..... | 16347 | 26993 | 52564 | 6936 | 7904 |
| | Herav : | | | | | |
| | Renteutgifter ..... | 4454 | 5564 | 10266 | 2089 | 1466 |
| 38 | Tilskudd til særbedrifter ..... | 1396 | 3301 | 780 | 2451 | 1350 |
| 39 | Interne overføringsutgifter ..... | 8983 | 8260 | 17162 | 2609 | 5168 |
| 01-39 | SUM | 125102 | 212640 | 285043 | 88283 | 86876 |
| 40-48 | Investeringer i fast eiendom m.v. ..... | 9356 | 28071 | 26945 | 5688 | 6157 |
| 51 | Avdrag på lån ..... | 7872 | 35037 | 18036 | 3301 | 2666 |
| 52 | Utlån og kjøp av aksjer og andeler ..... | 1784 | 3381 | 4219 | 223 | 935 |
| 01-52 | SUM ANVENDELSE AV MIDLER | 144114 | 279129 | 334243 | 97495 | 96634 |
| | FINANSIERING : | | | | | |
| 60-67 | Vanlige salgs- og leieinntekter ..... | 21418 | 30693 | 42975 | 10753 | 10402 |
| 68 | Salg av utstyr, maskiner og transportm. . | 20 | - | - | - | - |
| 69 | Interne fordelte utgifter ..... | 553 | 2096 | 2848 | - | - |
| 70 | Refundert lønn fra trygdeforvaltningen .. | 3814 | 5868 | 10005 | 3578 | 3077 |
| 71 | Overføringer fra staten ..... | 46954 | 85272 | 108520 | 47508 | 27413 |
| 72-77 | Øvrige overføringsinntekter inkl. renter | 53341 | 91908 | 118863 | 27741 | 49228 |
| | Herav: | | | | | |
| | Renteinntekter ..... | 1715 | 5139 | 7824 | 1586 | 1820 |
| | Skatt på inntekt og formue ..... | 48330 | 78906 | 102404 | 22806 | 27715 |
| 78 | Tilskudd fra særbedrifter ..... | 33 | - | 3500 | - | - |
| 79 | Interne overføringsinntekter ..... | 8984 | 8260 | 17161 | 2609 | 5167 |
| 60-79 | SUM | 135117 | 224097 | 303872 | 92189 | 95287 |
| 80-89 | Inntekter i forbindelse med investeringer i fast eiendom m.v. ..... | 2423 | 8229 | 151520 | 1549 | 762 |
| 91 | Bruk av lån ..... | 8775 | 11823 | 27993 | 5204 | 2711 |
| 92 | Mottatte avdrag på utlån og salg av aksjer og andeler ..... | 1217 | 1941 | 2689 | 260 | 833 |
| 60-92 | SUM ANSKAFFELSE AV MIDLER | 147532 | 246090 | 486074 | 99202 | 99593 |
| | ANSKAFFELSE - ANVENDELSE AV MIDLER | 3418 | -33039 | 151831 | 1707 | 2959 |

Tabell 1 Kommuneregnskaper 1997. Bevilgningsregnskap Møre og Romsdal. 1000 kr.

| | | Stranda | Stordal | Sykk-ylven | Skodje | Sula |
|---|---|---|---|---|---|---|
| 01-09 | Lønn inkl. sosiale utgifter ..... | 85104 | 23869 | 108070 | 69065 | 105515 |
| 10-14 | Utstyr, maskiner og transportmidler ..... | 2791 | 2140 | 1216 | 1673 | 3243 |
| 15-19 | Vedlikehold av bygninger og anlegg ..... | 6727 | 1459 | 7101 | 1953 | 10839 |
| 20-29 | Andre driftsutgifter ..... | 23118 | 6229 | 27349 | 13981 | 26129 |
| 30-37 | Overføringsutgifter inkl. renter ..... | 13462 | 3170 | 20403 | 9685 | 17901 |
| | Herav : | | | | | |
| | Renteutgifter ..... | 3752 | 679 | 5160 | 2978 | 5498 |
| 38 | Tilskudd til særbedrifter ..... | - | - | - | - | - |
| 39 | Interne overføringsutgifter ..... | 9035 | 5717 | 9902 | 5026 | 8183 |
| 01-39 | SUM | 140237 | 42584 | 174041 | 101383 | 171810 |
| 40-48 | Investeringer i fast eiendom m.v. ..... | 24423 | 12794 | 17381 | 3868 | 38635 |
| 51 | Avdrag på lån ..... | 10084 | 1611 | 32008 | 4438 | 9509 |
| 52 | Utlån og kjøp av aksjer og andeler ..... | 2127 | 170 | 1743 | 399 | 954 |
| 01-52 | SUM ANVENDELSE AV MIDLER | 176871 | 57159 | 225173 | 110088 | 220908 |
| | FINANSIERING : | | | | | |
| 60-67 | Vanlige salgs- og leieinntekter ..... | 26363 | 4792 | 29150 | 15093 | 24383 |
| 68 | Salg av utstyr, maskiner og transportm. . | - | - | - | - | 15 |
| 69 | Interne fordelte utgifter ..... | 1498 | - | 2154 | 13 | 927 |
| 70 | Refundert lønn fra trygdeforvaltningen .. | 4748 | 3343 | 5778 | 3765 | 5768 |
| 71 | Overføringer fra staten ..... | 47111 | 17406 | 59553 | 44563 | 57896 |
| 72-77 | Øvrige overføringsinntekter inkl. renter | 58475 | 13281 | 84711 | 36394 | 79317 |
| | Herav: | | | | | |
| | Renteinntekter ..... | 1068 | 1049 | 1685 | 2108 | 6372 |
| | Skatt på inntekt og formue ..... | 54900 | 11720 | 80706 | 32916 | 71222 |
| 78 | Tilskudd fra særbedrifter ..... | 26 | - | 1894 | - | - |
| 79 | Interne overføringsinntekter ..... | 9035 | 5717 | 9902 | 5025 | 8183 |
| 60-79 | SUM | 147256 | 44539 | 193142 | 104853 | 176489 |
| 80-89 | Inntekter i forbindelse med investeringer i fast eiendom m.v. ..... | 6701 | 7060 | 2376 | 3553 | 21194 |
| 91 | Bruk av lån ..... | 23068 | 6608 | 20164 | 761 | 32319 |
| 92 | Mottatte avdrag på utlån og salg av aksjer og andeler ..... | 399 | 545 | 567 | 522 | 1117 |
| 60-92 | SUM ANSKAFFELSE AV MIDLER | 177424 | 58752 | 216249 | 109689 | 231119 |
| | ANSKAFFELSE - ANVENDELSE AV MIDLER | 553 | 1593 | -8924 | -399 | 10211 |

Tabell 1 Kommuneregnskaper 1997. Bevilgningsregnskap Møre og Romsdal. 1000 kr.

| | | Giske | Haram | Vestnes | Rauma | Nesset |
|---|---|---|---|---|---|---|
| 01-09 | Lønn inkl. sosiale utgifter ..... | 95134 | 131459 | 187187 | 129450 | 73152 |
| 10-14 | Utstyr, maskiner og transportmidler ..... | 4379 | 3012 | 5997 | 4599 | 2999 |
| 15-19 | Vedlikehold av bygninger og anlegg ..... | 2685 | 2222 | 5996 | 9993 | 4177 |
| 20-29 | Andre driftsutgifter ..... | 21986 | 34432 | 38066 | 29796 | 15811 |
| 30-37 | Overføringsutgifter inkl. renter ..... | 18470 | 42131 | 19082 | 20170 | 17467 |
| | Herav : | | | | | |
| | Renteutgifter ..... | 4875 | 6519 | 5676 | 4817 | 4759 |
| 38 | Tilskudd til særbedrifter ..... | - | - | 3784 | 1364 | - |
| 39 | Interne overføringsutgifter ..... | 5533 | 8959 | 12961 | 3937 | 6074 |
| 01-39 | SUM | 148187 | 222215 | 273073 | 199309 | 119680 |
| 40-48 | Investeringer i fast eiendom m.v. ..... | 15780 | 16322 | 25282 | 23051 | 19462 |
| 51 | Avdrag på lån ..... | 7694 | 16015 | 9220 | 11456 | 6396 |
| 52 | Utlån og kjøp av aksjer og andeler ..... | 351 | 1325 | 449 | 677 | 6428 |
| 01-52 | SUM ANVENDELSE AV MIDLER | 172012 | 255877 | 308024 | 234493 | 151966 |
| | FINANSIERING : | | | | | |
| 60-67 | Vanlige salgs- og leieinntekter ..... | 21412 | 25110 | 26860 | 29180 | 13505 |
| 68 | Salg av utstyr, maskiner og transportm. . | 4 | 14 | - | - | 76 |
| 69 | Interne fordelte utgifter ..... | 189 | 800 | 934 | 1230 | 63 |
| 70 | Refundert lønn fra trygdeforvaltningen .. | 6236 | 6647 | 13345 | 6063 | 3459 |
| 71 | Overføringer fra staten ..... | 50680 | 82588 | 151768 | 72244 | 44451 |
| 72-77 | Øvrige overføringsinntekter inkl. renter | 64372 | 106212 | 76094 | 99749 | 58710 |
| | Herav: | | | | | |
| | Renteinntekter ..... | 2040 | 3938 | 5539 | 3986 | 6851 |
| | Skatt på inntekt og formue ..... | 61861 | 95001 | 65569 | 84839 | 35870 |
| 78 | Tilskudd fra særbedrifter ..... | 600 | - | - | 33 | 2049 |
| 79 | Interne overføringsinntekter ..... | 5534 | 8960 | 13174 | 4040 | 6074 |
| 60-79 | SUM | 149027 | 230331 | 282175 | 212539 | 128387 |
| 80-89 | Inntekter i forbindelse med investeringer i fast eiendom m.v. ..... | 6890 | 1770 | 4111 | 18578 | 2518 |
| 91 | Bruk av lån ..... | 13467 | 18061 | 19564 | 9580 | 20303 |
| 92 | Mottatte avdrag på utlån og salg av aksjer og andeler ..... | 470 | 105895 | 1794 | 895 | 847 |
| 60-92 | SUM ANSKAFFELSE AV MIDLER | 169854 | 356057 | 307644 | 241592 | 152055 |
| | ANSKAFFELSE - ANVENDELSE AV MIDLER | -2158 | 100180 | -380 | 7099 | 89 |

Tabell 1 Kommuneregnskaper 1997. Bevilgningsregnskap Møre og Romsdal. 1000 kr.

| | | Midsund | Sandøy | Aukra | Fræna | Eide |
|---|---|---|---|---|---|---|
| 01-09 | Lønn inkl. sosiale utgifter ..... | 40597 | 33305 | 55674 | 138857 | 55297 |
| 10-14 | Utstyr, maskiner og transportmidler ..... | 856 | 1614 | 1591 | 5086 | 1610 |
| 15-19 | Vedlikehold av bygninger og anlegg ..... | 2489 | 2209 | 2916 | 10630 | 3737 |
| 20-29 | Andre driftsutgifter ..... | 8172 | 8845 | 12073 | 34237 | 10260 |
| 30-37 | Overføringsutgifter inkl. renter ..... | 7944 | 6813 | 7318 | 31283 | 13444 |
| | Herav : | | | | | |
| | Renteutgifter ..... | 1073 | 1296 | 2222 | 7045 | 3112 |
| 38 | Tilskudd til særbedrifter ..... | - | - | - | - | - |
| 39 | Interne overføringsutgifter ..... | 8745 | 4155 | 7243 | 15600 | 6529 |
| 01-39 | SUM | 68803 | 56941 | 86815 | 235693 | 90877 |
| 40-48 | Investeringer i fast eiendom m.v. ..... | 4134 | 3885 | 7179 | 28629 | 16144 |
| 51 | Avdrag på lån ..... | 4146 | 2810 | 4511 | 10880 | 7034 |
| 52 | Utlån og kjøp av aksjer og andeler ..... | 4154 | 8723 | 5811 | 17591 | 8776 |
| 01-52 | SUM ANVENDELSE AV MIDLER | 81237 | 72359 | 104316 | 292793 | 122831 |
| | FINANSIERING : | | | | | |
| 60-67 | Vanlige salgs- og leieinntekter ..... | 7617 | 7929 | 12743 | 34553 | 9478 |
| 68 | Salg av utstyr, maskiner og transportm. . | - | - | - | - | 37 |
| 69 | Interne fordelte utgifter ..... | - | 44 | 230 | - | - |
| 70 | Refundert lønn fra trygdeforvaltningen .. | 2184 | 3977 | 2656 | 6912 | 2991 |
| 71 | Overføringer fra staten ..... | 29411 | 22281 | 37762 | 85657 | 36376 |
| 72-77 | Øvrige overføringsinntekter inkl. renter | 31039 | 21029 | 39445 | 105252 | 46600 |
| | Herav: | | | | | |
| | Renteinntekter ..... | 4887 | 1102 | 6003 | 18098 | 8394 |
| | Skatt på inntekt og formue ..... | 23832 | 16430 | 32231 | 83785 | 29965 |
| 78 | Tilskudd fra særbedrifter ..... | - | - | - | - | - |
| 79 | Interne overføringsinntekter ..... | 8744 | 4154 | 7242 | 15600 | 6529 |
| 60-79 | SUM | 78995 | 59414 | 100078 | 247974 | 102011 |
| 80-89 | Inntekter i forbindelse med investeringer i fast eiendom m.v. ..... | 1013 | 10240 | 2570 | 7050 | 4424 |
| 91 | Bruk av lån ..... | 7767 | 2426 | 5214 | 19591 | 15511 |
| 92 | Mottatte avdrag på utlån og salg av aksjer og andeler ..... | 385 | 457 | 1044 | 1660 | 1672 |
| 60-92 | SUM ANSKAFFELSE AV MIDLER | 88160 | 72537 | 108906 | 276275 | 123618 |
| | ANSKAFFELSE - ANVENDELSE AV MIDLER | 6923 | 178 | 4590 | -16518 | 787 |

Tabell 1 Kommuneregnskaper 1997. Bevilgningsregnskap Møre og Romsdal. 1000 kr.

| | | Averøy | Frei | Gjemnes | Ting-voll | Sunndal |
|---|---|---|---|---|---|---|
| 01-09 | Lønn inkl. sosiale utgifter ..... | 92940 | 73095 | 52655 | 59798 | 145522 |
| 10-14 | Utstyr, maskiner og transportmidler ..... | 1150 | 1843 | 3879 | 1600 | 4949 |
| 15-19 | Vedlikehold av bygninger og anlegg ..... | 3344 | 3937 | 3032 | 3065 | 7795 |
| 20-29 | Andre driftsutgifter ..... | 21944 | 19737 | 11157 | 15114 | 48242 |
| 30-37 | Overføringsutgifter inkl. renter ..... | 19248 | 17418 | 10745 | 10186 | 22592 |
| | Herav : | | | | | |
| | Renteutgifter ..... | 4211 | 3554 | 2848 | 3266 | 2860 |
| 38 | Tilskudd til særbedrifter ..... | 185 | - | - | - | 1295 |
| 39 | Interne overføringsutgifter ..... | 88 | 1134 | 6698 | 4133 | 8080 |
| 01-39 | SUM | 138899 | 117164 | 88166 | 93896 | 238475 |
| 40-48 | Investeringer i fast eiendom m.v. ..... | 24373 | 6149 | 3859 | 5115 | 26856 |
| 51 | Avdrag på lån ..... | 12681 | 7749 | 6068 | 4956 | 3074 |
| 52 | Utlån og kjøp av aksjer og andeler ..... | 2219 | 1004 | 6583 | 1180 | 1247 |
| 01-52 | SUM ANVENDELSE AV MIDLER | 178172 | 132066 | 104676 | 105147 | 269652 |
| | FINANSIERING : | | | | | |
| 60-67 | Vanlige salgs- og leieinntekter ..... | 19739 | 14637 | 10198 | 12258 | 33773 |
| 68 | Salg av utstyr, maskiner og transportm. . | - | 7 | - | - | - |
| 69 | Interne fordelte utgifter ..... | 89 | - | 21 | 996 | 3013 |
| 70 | Refundert lønn fra trygdeforvaltningen .. | 5600 | 3260 | 1965 | 3479 | 7713 |
| 71 | Overføringer fra staten ..... | 58056 | 56293 | 45843 | 45703 | 53883 |
| 72-77 | Øvrige overføringsinntekter inkl. renter | 59511 | 53122 | 33976 | 29901 | 121890 |
| | Herav: | | | | | |
| | Renteinntekter ..... | 2075 | 1943 | 7363 | 1323 | 4273 |
| | Skatt på inntekt og formue ..... | 53833 | 46445 | 24905 | 26389 | 88890 |
| 78 | Tilskudd fra særbedrifter ..... | - | - | - | - | 6168 |
| 79 | Interne overføringsinntekter ..... | 88 | 1134 | 6698 | 4132 | 8049 |
| 60-79 | SUM | 143083 | 128453 | 98701 | 96469 | 234489 |
| 80-89 | Inntekter i forbindelse med investeringer i fast eiendom m.v. ..... | 7178 | 265 | 674 | 623 | 3539 |
| 91 | Bruk av lån ..... | 20807 | 7057 | 4966 | 6628 | 4100 |
| 92 | Mottatte avdrag på utlån og salg av aksjer og andeler ..... | 1121 | 1232 | 833 | 1781 | 3671 |
| 60-92 | SUM ANSKAFFELSE AV MIDLER | 172189 | 137007 | 105174 | 105501 | 245799 |
| | ANSKAFFELSE - ANVENDELSE AV MIDLER | -5983 | 4941 | 498 | 354 | -23853 |

Tabell 1 Kommuneregnskaper 1997. Bevilgningsregnskap Møre og Romsdal. 1000 kr.

| | | Surna-dal | Rindal | Aure | Halsa | Tustna |
|---|---|---|---|---|---|---|
| 01-09 | Lønn inkl. sosiale utgifter ..... | 121731 | 44619 | 62918 | 40999 | 26076 |
| 10-14 | Utstyr, maskiner og transportmidler ..... | 5026 | 1707 | 3807 | 1268 | 1088 |
| 15-19 | Vedlikehold av bygninger og anlegg ..... | 6283 | 3198 | 2907 | 1954 | 940 |
| 20-29 | Andre driftsutgifter ..... | 31422 | 11357 | 16525 | 10910 | 5705 |
| 30-37 | Overføringsutgifter inkl. renter ..... | 20469 | 12884 | 16406 | 6298 | 3802 |
| | Herav : | | | | | |
| | Renteutgifter ..... | 4519 | 1328 | 2323 | 1312 | 1068 |
| 38 | Tilskudd til særbedrifter ..... | - | 46 | - | - | - |
| 39 | Interne overføringsutgifter ..... | 17254 | 8507 | 5367 | 1645 | 892 |
| 01-39 | SUM | 202185 | 82318 | 107930 | 63074 | 38503 |
| 40-48 | Investeringer i fast eiendom m.v. ..... | 38763 | 14539 | 27087 | 10276 | 2881 |
| 51 | Avdrag på lån ..... | 5270 | 2998 | 3226 | 2527 | 1344 |
| 52 | Utlån og kjøp av aksjer og andeler ..... | 21768 | 4966 | 1709 | 4013 | 451 |
| 01-52 | SUM ANVENDELSE AV MIDLER | 267986 | 104821 | 139952 | 79890 | 43179 |
| | FINANSIERING : | | | | | |
| 60-67 | Vanlige salgs- og leieinntekter ..... | 26022 | 11869 | 15511 | 8326 | 3388 |
| 68 | Salg av utstyr, maskiner og transportm. . | 8 | - | 1 | - | - |
| 69 | Interne fordelte utgifter ..... | 346 | - | - | - | - |
| 70 | Refundert lønn fra trygdeforvaltningen .. | 7395 | 3272 | 4049 | 1554 | 1579 |
| 71 | Overføringer fra staten ..... | 72407 | 27773 | 39742 | 35761 | 23753 |
| 72-77 | Øvrige overføringsinntekter inkl. renter | 98800 | 31770 | 58224 | 21979 | 9756 |
| | Herav: | | | | | |
| | Renteinntekter ..... | 4856 | 1411 | 2530 | 1134 | 499 |
| | Skatt på inntekt og formue ..... | 64995 | 22809 | 33512 | 16102 | 8367 |
| 78 | Tilskudd fra særbedrifter ..... | - | - | - | - | - |
| 79 | Interne overføringsinntekter ..... | 17254 | 8517 | 5366 | 1647 | 892 |
| 60-79 | SUM | 222232 | 83201 | 122893 | 69267 | 39368 |
| 80-89 | Inntekter i forbindelse med investeringer i fast eiendom m.v. ..... | 2860 | 1755 | 3234 | 702 | 1038 |
| 91 | Bruk av lån ..... | 10164 | 12021 | 8782 | 9351 | 2274 |
| 92 | Mottatte avdrag på utlån og salg av aksjer og andeler ..... | 2475 | 7729 | 2569 | 451 | 546 |
| 60-92 | SUM ANSKAFFELSE AV MIDLER | 237731 | 104706 | 137478 | 79771 | 43226 |
| | ANSKAFFELSE - ANVENDELSE AV MIDLER | -30255 | -115 | -2474 | -119 | 47 |

Tabell 1 Kommuneregnskaper 1997. Bevilgningsregnskap Møre og Romsdal. 1000 kr.

| | | Smøla |
|---|---|---|
| 01-09 | Lønn inkl. sosiale utgifter ..... | 52102 |
| 10-14 | Utstyr, maskiner og transportmidler ..... | 823 |
| 15-19 | Vedlikehold av bygninger og anlegg ..... | 1683 |
| 20-29 | Andre driftsutgifter ..... | 16125 |
| 30-37 | Overføringsutgifter inkl. renter ..... | 8717 |
| | Herav : | |
| | Renteutgifter ..... | 3076 |
| 38 | Tilskudd til særbedrifter ..... | 1184 |
| 39 | Interne overføringsutgifter ..... | 362 |
| 01-39 | SUM | 80996 |
| 40-48 | Investeringer i fast eiendom m.v. ..... | 5571 |
| 51 | Avdrag på lån ..... | 4553 |
| 52 | Utlån og kjøp av aksjer og andeler ..... | 1979 |
| 01-52 | SUM ANVENDELSE AV MIDLER | 93099 |
| | FINANSIERING : | |
| 60-67 | Vanlige salgs- og leieinntekter ..... | 17165 |
| 68 | Salg av utstyr, maskiner og transportm. . | - |
| 69 | Interne fordelte utgifter ..... | 68 |
| 70 | Refundert lønn fra trygdeforvaltningen .. | 2508 |
| 71 | Overføringer fra staten ..... | 43266 |
| 72-77 | Øvrige overføringsinntekter inkl. renter | 23540 |
| | Herav: | |
| | Renteinntekter ..... | 906 |
| | Skatt på inntekt og formue ..... | 20814 |
| 78 | Tilskudd fra særbedrifter ..... | - |
| 79 | Interne overføringsinntekter ..... | 313 |
| 60-79 | SUM | 86860 |
| 80-89 | Inntekter i forbindelse med investeringer i fast eiendom m.v. ..... | 2047 |
| 91 | Bruk av lån ..... | 1059 |
| 92 | Mottatte avdrag på utlån og salg av aksjer og andeler ..... | 446 |
| 60-92 | SUM ANSKAFFELSE AV MIDLER | 90412 |
| | ANSKAFFELSE - ANVENDELSE AV MIDLER | -2687 |

Tabell 2. Driftsutgifter pr. innbygger etter hovedkapittel. Møre og Romsddal. Kroner. 1997

| | 1.1 Sentrale styr. org. | 1.2 Undervisning m.v. | 1.3 Helsevern, sos.tj. m.v. | 1.4 Boligtiltaks- og nærings formål | 1.5 Kultur og kirkeformål | 1.6 Tekniske formål | 1.7 Samferdselsformål | Befolkning |
|---|---|---|---|---|---|---|---|---|
| 1500 Fylkeskom. .. | 288 | 3807 | 8647 | 352 | 275 | 17 | 1303 | 241530 |
| 15 Fylket i alt 1) | 1906 | 8419 | 10531 | 1104 | 1254 | 2583 | 659 | 241530 |
| 1502 Molde ..... | 1373 | 7536 | 9430 | 718 | 1427 | 3036 | 814 | 23297 |
| 1503 Kristiansund | 1810 | 7040 | 11476 | 629 | 1501 | 2481 | 787 | 16992 |
| 1504 Ålesund ..... | 1985 | 6986 | 9198 | 1134 | 1512 | 3555 | 573 | 37527 |
| 1511 Vanylven .... | 1733 | 9452 | 10391 | 1138 | 835 | 2302 | 449 | 3704 |
| 1514 Sande ..... | 2377 | 9568 | 11526 | 1016 | 671 | 1688 | 474 | 3136 |
| 1515 Herøy ..... | 1250 | 8571 | 9350 | 438 | 1438 | 1409 | 467 | 8330 |
| 1516 Ulstein ..... | 2013 | 10534 | 9776 | 847 | 1012 | 2053 | 505 | 6295 |
| 1517 Hareid ..... | 1838 | 9164 | 9154 | 710 | 1076 | 2425 | 759 | 4709 |
| 1519 Volda ..... | 1849 | 9012 | 8244 | 635 | 1072 | 2332 | 750 | 8257 |
| 1520 Ørsta ..... | 1718 | 9069 | 9210 | 842 | 1108 | 2647 | 937 | 10333 |
| 1523 Ørskog ..... | 3623 | 12429 | 19285 | 1217 | 1050 | 2507 | 560 | 2061 |
| 1524 Norddal ..... | 3060 | 12584 | 15607 | 3595 | 1869 | 3117 | 1133 | 1998 |
| 1525 Stranda ..... | 1922 | 8846 | 11745 | 1422 | 1132 | 3338 | 949 | 4592 |
| 1526 Stordal ..... | 3346 | 9672 | 12380 | 609 | 2166 | 3923 | 1058 | 1084 |
| 1528 Sykkylven ... | 1545 | 7820 | 9175 | 680 | 1098 | 2362 | 650 | 7096 |
| 1529 Skodje ..... | 1905 | 12745 | 8890 | 945 | 898 | 2507 | 399 | 3462 |
| 1531 Sula ..... | 1789 | 8662 | 8752 | 428 | 900 | 2317 | 441 | 6861 |
| 1532 Giske ..... | 1758 | 8136 | 8438 | 479 | 1066 | 2350 | 466 | 6198 |
| 1534 Haram ..... | 1435 | 7964 | 9520 | 806 | 861 | 1736 | 895 | 8634 |
| 1535 Vestnes ..... | 1879 | 9322 | 23869 | 1803 | 1375 | 1887 | 446 | 6512 |
| 1539 Rauma ..... | 1493 | 8298 | 10209 | 903 | 1372 | 1925 | 717 | 7646 |
| 1543 Nesset ..... | 2856 | 9691 | 13549 | 2510 | 1371 | 2211 | 663 | 3279 |
| 1545 Midsund ..... | 2954 | 9403 | 13131 | 1276 | 838 | 2200 | 432 | 2010 |
| 1546 Sandøy ..... | 2896 | 11369 | 15420 | 1578 | 1351 | 3473 | 3473 | 1375 |
| 1547 Aukra ..... | 1907 | 9782 | 10677 | 768 | 1015 | 1669 | 403 | 2988 |
| 1548 Fræna ..... | 1480 | 8178 | 9444 | 641 | 590 | 2086 | 589 | 9125 |
| 1551 Eide ..... | 1948 | 9111 | 9910 | 542 | 744 | 2633 | 194 | 3059 |
| 1554 Averøy ..... | 2018 | 8837 | 10145 | 419 | 693 | 1635 | 414 | 5569 |
| 1556 Frei ..... | 2667 | 8379 | 7215 | 706 | 798 | 2113 | 456 | 5084 |
| 1557 Gjemnes ..... | 2571 | 9329 | 10014 | 1040 | 1156 | 2781 | 591 | 2770 |
| 1560 Tingvoll .... | 2158 | 6938 | 11038 | 4212 | 1195 | 2369 | 626 | 3142 |
| 1563 Sunndal ..... | 2009 | 9329 | 12440 | 1658 | 2505 | 2344 | 699 | 7419 |
| 1566 Surnadal .... | 2324 | 8830 | 12618 | 3311 | 1309 | 2091 | 661 | 6372 |
| 1567 Rindal ..... | 3193 | 8847 | 12654 | 2644 | 1504 | 2771 | 598 | 2176 |
| 1569 Aure ..... | 2795 | 9407 | 13793 | 1732 | 1299 | 3452 | 656 | 2861 |
| 1571 Halsa ..... | 2414 | 7907 | 11950 | 4719 | 1611 | 3506 | 777 | 1953 |
| 1572 Tustna ..... | 3292 | 11539 | 11713 | 1372 | 1034 | 2925 | 672 | 1098 |
| 1573 Smøla ..... | 2251 | 8106 | 11553 | 2742 | 1094 | 4764 | 260 | 2526 |

1) Gjennomsnittet er beregnet ved summen av primærkommunenes utgifter dividert på antall innbyggere i fylket.

Tabell 3. Skatter, statlig rammetilskudd og renteinntekter pr. innbygger. Møre og Romsdal. Kroner. 1997

| | 1.800 Skatt på inntekt og formue | 1.810 Eiendomsskatt | 1.840 Statlig rammetilskudd | 1.900 Renteinntekter | Befolkning |
|---|---|---|---|---|---|
| 1500 Fylkeskom. ... | 5696 | - | 5396 | 199 | 241530 |
| 15 Fylket i alt 1) | 10877 | 609 | 7227 | 1004 | 241530 |
| 1502 Molde ..... | 11425 | 1191 | 4568 | 2675 | 23297 |
| 1503 Kristiansund . | 10443 | 1129 | 6619 | 359 | 16992 |
| 1504 Ålesund ..... | 12428 | 431 | 3733 | 1008 | 37527 |
| 1511 Vanylven ..... | 10406 | - | 9042 | 358 | 3704 |
| 1514 Sande ..... | 9438 | - | 11876 | 1141 | 3136 |
| 1515 Herøy ..... | 12583 | - | 6832 | 897 | 8330 |
| 1516 Ulstein ..... | 12097 | - | 5148 | 714 | 6295 |
| 1517 Hareid ..... | 10263 | - | 7413 | 364 | 4709 |
| 1519 Volda ..... | 9556 | - | 7743 | 622 | 8257 |
| 1520 Ørsta ..... | 9910 | - | 7575 | 757 | 10333 |
| 1523 Ørskog ..... | 11066 | - | 19594 | 770 | 2061 |
| 1524 Norddal ..... | 13871 | 5973 | 11046 | 911 | 1998 |
| 1525 Stranda ..... | 11956 | - | 7245 | 233 | 4592 |
| 1526 Stordal ..... | 10812 | - | 13020 | 968 | 1084 |
| 1528 Sykkylven .... | 11373 | - | 6316 | 237 | 7096 |
| 1529 Skodje ..... | 9508 | - | 10663 | 609 | 3462 |
| 1531 Sula ..... | 10381 | - | 6114 | 929 | 6861 |
| 1532 Giske ..... | 9981 | - | 6436 | 329 | 6198 |
| 1534 Haram ..... | 11003 | - | 6993 | 456 | 8634 |
| 1535 Vestnes ..... | 10069 | - | 8694 | 851 | 6512 |
| 1539 Rauma ..... | 11096 | 1054 | 7350 | 521 | 7646 |
| 1543 Nesset ..... | 10939 | 2007 | 11311 | 2089 | 3279 |
| 1545 Midsund ..... | 11857 | - | 12147 | 2431 | 2010 |
| 1546 Sandøy ..... | 11949 | - | 13595 | 801 | 1375 |
| 1547 Aukra ..... | 10787 | - | 9850 | 2009 | 2988 |
| 1548 Fræna ..... | 9182 | - | 7556 | 1983 | 9125 |
| 1551 Eide ..... | 9796 | - | 9314 | 2744 | 3059 |
| 1554 Averøy ..... | 9667 | - | 8165 | 373 | 5569 |
| 1556 Frei ..... | 9136 | - | 8691 | 382 | 5084 |
| 1557 Gjemnes ..... | 8991 | - | 13376 | 2658 | 2770 |
| 1560 Tingvoll ..... | 8399 | - | 11905 | 421 | 3142 |
| 1563 Sunndal ..... | 11981 | 3300 | 4892 | 576 | 7419 |
| 1566 Surnadal ..... | 10200 | 1529 | 8137 | 762 | 6372 |
| 1567 Rindal ..... | 10482 | 1390 | 10912 | 648 | 2176 |
| 1569 Aure ..... | 11713 | 7053 | 11774 | 884 | 2861 |
| 1571 Halsa ..... | 8245 | - | 15318 | 581 | 1953 |
| 1572 Tustna ..... | 7620 | - | 18214 | 454 | 1098 |
| 1573 Smøla ..... | 8240 | - | 14344 | 359 | 2526 |

1) Gjennomsnittet er beregnet ved summen av primærkommunenes nominelle utgifter dividert på antall innbyggere i fylket.

**Tabell 4. Kommuneregnskaper 1997. Balanseregnskap Møre og Romsdal. 1000 kroner.**

| | | Fylket I alt | Fylkes kommunen | By- og herreds-kommuner I alt | Molde | Kristian-sund | Åle-sund |
|---|---|---|---|---|---|---|---|
| SUM AKTIVA | | 12678566 | 1856765 | 10821801 | 756929 | 680540 | 1719514 |
| 2.1 | OMLØPSMIDLER | 2767090 | 545193 | 2221897 | 101616 | 80366 | 294242 |
| 2.10 | Kasse, postgiro, bankinnskudd | 2097740 | 399808 | 1697932 | 79689 | 49971 | 259780 |
| | Hvorav i forr.- og sparebanker | 1606069 | 322882 | 1283187 | 55147 | 35700 | 136349 |
| 2.11 | Ihendehaverobligasjoner | 10167 | 113 | 10054 | 0 | 12 | 5 |
| 2.12 | Sertifikater | 0 | 0 | 0 | 0 | 0 | 0 |
| 2.13-18 | Kortsiktige fordringer | 624137 | 121918 | 502219 | 20084 | 27149 | 31986 |
| 2.19 | Materialbeholdninger | 35046 | 23354 | 11692 | 1843 | 3234 | 2471 |
| 2.2 | ANLEGGSMIDLER | 9911476 | 1311572 | 8599904 | 655313 | 600174 | 1425272 |
| 2.21 | Aksjer og andeler | 573445 | 36106 | 537339 | 54771 | 16605 | 5552 |
| | Hvorav i kommuneforetak | 344487 | 3966 | 340521 | 0 | 0 | 4426 |
| 2.22-23 | Utlån | 644791 | 63086 | 581705 | 101211 | 26830 | 50874 |
| 2.24-26 | Utstyr, maskiner og transportmidler | 448493 | 173235 | 275258 | 5921 | 31703 | 81626 |
| 2.27-29 | Faste eiendommer og anlegg | 8244747 | 1039145 | 7205602 | 493410 | 525036 | 1287220 |
| SUM PASSIVA | | 12678566 | 1856765 | 10821801 | 756929 | 680540 | 1719514 |
| 2.3 | KORTSIKTIG GJELD | 1369647 | 438424 | 931223 | 94632 | 53991 | 135737 |
| 2.31 | Kassekredittlån | 0 | 0 | 0 | 0 | 0 | 0 |
| 2.32-39 | Annen kortsiktig gjeld | 1369647 | 438424 | 931223 | 94632 | 53991 | 135737 |
| | Hvorav sektor for skatteinnkr. | 303123 | 73793 | 229330 | 20772 | 20702 | 32761 |
| 2.4 | LANGSIKTIG GJELD | 5328024 | 835040 | 4492984 | 440616 | 314789 | 713180 |
| 2.41-42 | Ihendehaverobligasjonslån | 104555 | 0 | 104555 | 0 | 104550 | 0 |
| 2.43-44 | Sertifikatlån | 47000 | 0 | 47000 | 0 | 0 | 0 |
| 2.45-49 | Andre lån | 5176469 | 835040 | 4341429 | 440616 | 210239 | 713180 |
| | Hvorav hos statsbanker | 2171484 | 155296 | 2016188 | 151707 | 31242 | 121863 |
| 2.5 | BOKFØRT EGENKAPITAL | 5980895 | 583301 | 5397594 | 221681 | 311760 | 870597 |
| 2.51-52 | Bundne driftsfond | 220017 | 59040 | 160977 | 15076 | 7802 | 19799 |
| 2.53-54 | Ubundne kapitalfond | 791562 | 75858 | 715704 | 566 | 6143 | 60058 |
| 2.55 | Bundne kapitalfond | 53858 | 16347 | 37511 | 2007 | 904 | 24 |
| 2.56-58 | Disposisjonsfond | 402018 | 78266 | 323752 | 6509 | 2275 | 53758 |
| 2.5900 | Regnskapsmessig underskudd | -37192 | -11498 | -25694 | 0 | 0 | 0 |
| 2.5950 | Regnskapsmessig overskudd | 94023 | 0 | 94023 | 4431 | 6013 | 18548 |
| 2.5980 | Likviditetsreserver | -447085 | -158059 | -289026 | -51081 | -23180 | -90867 |
| 2.5990 | Kapitalkonto | 4903694 | 523347 | 4380347 | 244173 | 311803 | 809277 |
| | Arbeidskapital | 1397443 | 106769 | 1290674 | 6984 | 26375 | 158505 |
| | Lånegjeld | 5328024 | 835040 | 4492984 | 440616 | 314789 | 713180 |
| | Soliditet (egenkapital i % av totalkapital) | 47,2 | 31,4 | 49,9 | 29,3 | 45,8 | 50,6 |

**Tabell 4. Kommuneregnskaper 1997. Balanseregnskap Møre og Romsdal. 1000 kroner.**

| | | Vanylven | Sande | Herøy | Ulstein | Hareid | Volda |
|---|---|---|---|---|---|---|---|
| SUM AKTIVA | | 148689 | 202573 | 454822 | 353719 | 257683 | 298978 |
| 2.1 | OMLØPSMIDLER | 26946 | 93202 | 154646 | 100573 | 46685 | 59135 |
| 2.10 | Kasse, postgiro, bankinnskudd | 15245 | 83787 | 140475 | 20578 | 40358 | 47852 |
| | Hvorav i forr.- og sparebanker | 10644 | 79882 | 130134 | 15044 | 36147 | 42541 |
| 2.11 | Ihendehaverobligasjoner | 0 | 4494 | 0 | 0 | 0 | 0 |
| 2.12 | Sertifikater | 0 | 0 | 0 | 0 | 0 | 0 |
| 2.13-18 | Kortsiktige fordringer | 11701 | 4921 | 14171 | 79995 | 6197 | 10790 |
| 2.19 | Materialbeholdninger | 0 | 0 | 0 | 0 | 130 | 493 |
| 2.2 | ANLEGGSMIDLER | 121743 | 109371 | 300176 | 253146 | 210998 | 239843 |
| 2.21 | Aksjer og andeler | 6430 | 12070 | 59215 | 22593 | 57319 | 6911 |
| | Hvorav i kommuneforetak | 6262 | 11314 | 58590 | 0 | 57191 | 5800 |
| 2.22-23 | Utlån | 5404 | 7296 | 18090 | 6301 | 9860 | 23175 |
| 2.24-26 | Utstyr, maskiner og transportmidler | 3542 | 4332 | 5785 | 4475 | 2770 | 3017 |
| 2.27-29 | Faste eiendommer og anlegg | 106367 | 85673 | 217086 | 219777 | 141049 | 206740 |
| SUM PASSIVA | | 148689 | 202573 | 454822 | 353719 | 257683 | 298978 |
| 2.3 | KORTSIKTIG GJELD | 15497 | 11635 | 32502 | 24826 | 14786 | 31053 |
| 2.31 | Kassekredittlån | 0 | 0 | 0 | 0 | 0 | 0 |
| 2.32-39 | Annen kortsiktig gjeld | 15497 | 11635 | 32502 | 24826 | 14786 | 31053 |
| | Hvorav sektor for skatteinnkr. | 2500 | 3888 | 7453 | 6599 | 4950 | 4974 |
| 2.4 | LANGSIKTIG GJELD | 52548 | 61468 | 146670 | 136282 | 102528 | 116607 |
| 2.41-42 | Ihendehaverobligasjonslån | 0 | 0 | 0 | 0 | 0 | 0 |
| 2.43-44 | Sertifikatlån | 0 | 0 | 47000 | 0 | 0 | 0 |
| 2.45-49 | Andre lån | 52548 | 61468 | 99670 | 136282 | 102528 | 116607 |
| | Hvorav hos statsbanker | 15543 | 28863 | 70534 | 71060 | 37485 | 57226 |
| 2.5 | BOKFØRT EGENKAPITAL | 80644 | 129470 | 275650 | 192611 | 140369 | 151318 |
| 2.51-52 | Bundne driftsfond | 2632 | 2070 | 10250 | 7992 | 3184 | 6532 |
| 2.53-54 | Ubundne kapitalfond | 52 | 73277 | 60364 | 78067 | 15209 | 12825 |
| 2.55 | Bundne kapitalfond | 0 | 0 | 1027 | 90 | 259 | 1089 |
| 2.56-58 | Disposisjonsfond | 784 | 1821 | 32519 | 8260 | 3513 | 1891 |
| 2.5900 | Regnskapsmessig underskudd | 0 | -393 | 0 | -8547 | 0 | 0 |
| 2.5950 | Regnskapsmessig overskudd | 4929 | 1206 | 9404 | 0 | 0 | 5225 |
| 2.5980 | Likviditetsreserver | -2697 | -1550 | -3878 | -21679 | -5807 | -912 |
| 2.5990 | Kapitalkonto | 74944 | 53039 | 165964 | 128428 | 124011 | 124668 |
| | Arbeidskapital | 11449 | 81567 | 122144 | 75747 | 31899 | 28082 |
| | Lånegjeld | 52548 | 61468 | 146670 | 136282 | 102528 | 116607 |
| | Soliditet (egenkapital i % av totalkapital) | 54,2 | 63,9 | 60,6 | 54,5 | 54,5 | 50,6 |

**Tabell 4. Kommuneregnskaper 1997. Balanseregnskap Møre og Romsdal. 1000 kroner.**

| | | Ørsta | Ørskog | Norddal | Stranda | Stordal | Sykkylven |
|---|---|---|---|---|---|---|---|
| SUM AKTIVA | | 640058 | 103186 | 262878 | 150631 | 39535 | 335289 |
| 2.1 | OMLØPSMIDLER | 239352 | 17544 | 26274 | 34586 | 9064 | 32682 |
| 2.10 | Kasse, postgiro, bankinnskudd | 141617 | 12973 | 23025 | 24178 | 6772 | 25615 |
| | Hvorav i forr.- og sparebanker | 53773 | 9696 | 22450 | 19945 | 5123 | 25167 |
| 2.11 | Ihendehaverobligasjoner | 0 | 0 | 0 | 0 | 0 | 0 |
| 2.12 | Sertifikater | 0 | 0 | 0 | 0 | 0 | 0 |
| 2.13-18 | Kortsiktige fordringer | 96317 | 4571 | 3249 | 10408 | 2292 | 6028 |
| 2.19 | Materialbeholdninger | 1418 | 0 | 0 | 0 | 0 | 1039 |
| 2.2 | ANLEGGSMIDLER | 400706 | 85642 | 236604 | 116045 | 30471 | 302607 |
| 2.21 | Aksjer og andeler | 10882 | 504 | 117214 | 3272 | 508 | 2685 |
| | Hvorav i kommuneforetak | 7800 | 504 | 117108 | 0 | 0 | 0 |
| 2.22-23 | Utlån | 27727 | 1325 | 7917 | 5038 | 1868 | 11048 |
| 2.24-26 | Utstyr, maskiner og transportmidler | 8434 | 0 | 5440 | 2347 | 1955 | 6995 |
| 2.27-29 | Faste eiendommer og anlegg | 353663 | 83813 | 106033 | 105388 | 26140 | 281879 |
| SUM PASSIVA | | 640058 | 103186 | 262878 | 150631 | 39535 | 335289 |
| 2.3 | KORTSIKTIG GJELD | 43465 | 11139 | 13985 | 15498 | 4805 | 19016 |
| 2.31 | Kassekredittlån | 0 | 0 | 0 | 0 | 0 | 0 |
| 2.32-39 | Annen kortsiktig gjeld | 43465 | 11139 | 13985 | 15498 | 4805 | 19016 |
| | Hvorav sektor for skatteinnkr. | 9868 | 0 | 0 | 0 | 0 | 6501 |
| 2.4 | LANGSIKTIG GJELD | 221143 | 53743 | 34174 | 91418 | 17627 | 126082 |
| 2.41-42 | Ihendehaverobligasjonslån | 0 | 0 | 0 | 0 | 0 | 0 |
| 2.43-44 | Sertifikatlån | 0 | 0 | 0 | 0 | 0 | 0 |
| 2.45-49 | Andre lån | 221143 | 53743 | 34174 | 91418 | 17627 | 126082 |
| | Hvorav hos statsbanker | 92389 | 16586 | 34174 | 37923 | 16014 | 78956 |
| 2.5 | BOKFØRT EGENKAPITAL | 375450 | 38304 | 214719 | 43715 | 17103 | 190191 |
| 2.51-52 | Bundne driftsfond | 8265 | 799 | 1147 | 1488 | 776 | 4103 |
| 2.53-54 | Ubundne kapitalfond | 149329 | 315 | 4296 | 18029 | 772 | 4303 |
| 2.55 | Bundne kapitalfond | 3050 | 293 | 0 | 0 | 15 | 905 |
| 2.56-58 | Disposisjonsfond | 24103 | 8283 | 1522 | 296 | 3062 | 1335 |
| 2.5900 | Regnskapsmessig underskudd | 0 | 0 | 0 | -2101 | 0 | 0 |
| 2.5950 | Regnskapsmessig overskudd | 213 | 0 | 696 | 0 | 277 | 104 |
| 2.5980 | Likviditetsreserver | -1379 | -995 | 897 | -2615 | 369 | 399 |
| 2.5990 | Kapitalkonto | 191869 | 29609 | 206161 | 28618 | 11832 | 179042 |
| | Arbeidskapital | 195887 | 6405 | 12289 | 19088 | 4259 | 13666 |
| | Lånegjeld | 221143 | 53743 | 34174 | 91418 | 17627 | 126082 |
| | Soliditet (egenkapital i % av totalkapital) | 58,7 | 37,1 | 81,7 | 29,0 | 43,3 | 56,7 |

**Tabell 4. Kommuneregnskaper 1997. Balanseregnskap Møre og Romsdal. 1000 kroner.**

| | | Skodje | Sula | Giske | Haram | Vestnes | Rauma |
|---|---|---|---|---|---|---|---|
| SUM AKTIVA | | 152633 | 291463 | 207155 | 369981 | 269685 | 360526 |
| 2.1 | OMLØPSMIDLER | 15349 | 50111 | 28627 | 154215 | 57616 | 73132 |
| 2.10 | Kasse, postgiro, bankinnskudd | 9572 | 43093 | 19564 | 144450 | 49717 | 46715 |
| | Hvorav i forr.- og sparebanker | 3375 | 42147 | 12610 | 136784 | 41595 | 35777 |
| 2.11 | Ihendehaverobligasjoner | 5 | 0 | 0 | 0 | 0 | 2 |
| 2.12 | Sertifikater | 0 | 0 | 0 | 0 | 0 | 0 |
| 2.13-18 | Kortsiktige fordringer | 5772 | 7018 | 8887 | 9765 | 7556 | 26261 |
| 2.19 | Materialbeholdninger | 0 | 0 | 176 | 0 | 343 | 154 |
| 2.2 | ANLEGGSMIDLER | 137284 | 241352 | 178528 | 215766 | 212069 | 287394 |
| 2.21 | Aksjer og andeler | 122 | 1047 | 579 | 2113 | 2330 | 61778 |
| | Hvorav i kommuneforetak | 122 | 0 | 579 | 50 | 240 | 60677 |
| 2.22-23 | Utlån | 3676 | 7418 | 5547 | 7110 | 9445 | 8441 |
| 2.24-26 | Utstyr, maskiner og transportmidler | 2262 | 6023 | 2106 | 6428 | 5298 | 9943 |
| 2.27-29 | Faste eiendommer og anlegg | 131224 | 226864 | 170296 | 200115 | 194996 | 207232 |
| SUM PASSIVA | | 152633 | 291463 | 207155 | 369981 | 269685 | 360526 |
| 2.3 | KORTSIKTIG GJELD | 13471 | 21320 | 17419 | 44790 | 34771 | 28582 |
| 2.31 | Kassekredittlån | 0 | 0 | 0 | 0 | 0 | 0 |
| 2.32-39 | Annen kortsiktig gjeld | 13471 | 21320 | 17419 | 44790 | 34771 | 28582 |
| | Hvorav sektor for skatteinnkr. | 2925 | 4594 | 3245 | 18355 | 10003 | 9067 |
| 2.4 | LANGSIKTIG GJELD | 66596 | 159314 | 105066 | 158042 | 149255 | 107445 |
| 2.41-42 | Ihendehaverobligasjonslån | 5 | 0 | 0 | 0 | 0 | 0 |
| 2.43-44 | Sertifikatlån | 0 | 0 | 0 | 0 | 0 | 0 |
| 2.45-49 | Andre lån | 66591 | 159314 | 105066 | 158042 | 149255 | 107445 |
| | Hvorav hos statsbanker | 41026 | 110017 | 44793 | 48245 | 114432 | 80734 |
| 2.5 | BOKFØRT EGENKAPITAL | 72566 | 110829 | 84670 | 167149 | 85659 | 224499 |
| 2.51-52 | Bundne driftsfond | 578 | 1264 | 2341 | 1665 | 4701 | 10309 |
| 2.53-54 | Ubundne kapitalfond | 2834 | 13440 | 2044 | 91377 | 10689 | 14320 |
| 2.55 | Bundne kapitalfond | 37 | 745 | 0 | 0 | 30 | 1202 |
| 2.56-58 | Disposisjonsfond | 1042 | 12750 | 3411 | 10847 | 11015 | 8766 |
| 2.5900 | Regnskapsmessig underskudd | -610 | 0 | -1140 | 0 | 0 | 0 |
| 2.5950 | Regnskapsmessig overskudd | 0 | 680 | 68 | 10112 | 3108 | 2311 |
| 2.5980 | Likviditetsreserver | 2176 | -7012 | -1204 | -8792 | -1297 | 1745 |
| 2.5990 | Kapitalkonto | 66509 | 88962 | 79150 | 61940 | 57413 | 185846 |
| | Arbeidskapital | 1878 | 28791 | 11208 | 109425 | 22845 | 44550 |
| | Lånegjeld | 66596 | 159314 | 105066 | 158042 | 149255 | 107445 |
| | Soliditet (egenkapital i % av totalkapital) | 47,5 | 38,0 | 40,9 | 45,2 | 31,8 | 62,3 |

**Tabell 4. Kommuneregnskaper 1997. Balanseregnskap Møre og Romsdal. 1000 kroner.**

| | | Nesset | Midsund | Sandøy | Aukra | Fræna | Eide |
|---|---|---|---|---|---|---|---|
| SUM AKTIVA | | 158606 | 82831 | 69791 | 107568 | 301073 | 135165 |
| 2.1 | OMLØPSMIDLER | 32312 | 23802 | 20728 | 28146 | 34175 | 17004 |
| 2.10 | Kasse, postgiro, bankinnskudd | 20259 | 20372 | 14344 | 13530 | 23854 | 12359 |
| | Hvorav i forr.- og sparebanker | 17026 | 16811 | 7505 | 8521 | 16780 | 10923 |
| 2.11 | Ihendehaverobligasjoner | 0 | 0 | 5 | 5531 | 0 | 0 |
| 2.12 | Sertifikater | 0 | 0 | 0 | 0 | 0 | 0 |
| 2.13-18 | Kortsiktige fordringer | 12053 | 3430 | 6379 | 8821 | 10321 | 4645 |
| 2.19 | Materialbeholdninger | 0 | 0 | 0 | 264 | 0 | 0 |
| 2.2 | ANLEGGSMIDLER | 126294 | 59029 | 49063 | 79422 | 266898 | 118161 |
| 2.21 | Aksjer og andeler | 4504 | 551 | 1659 | 282 | 17656 | 6708 |
| | Hvorav i kommuneforetak | 4003 | 205 | 415 | 175 | 3850 | 0 |
| 2.22-23 | Utlån | 19689 | 6980 | 9880 | 13353 | 31525 | 17757 |
| 2.24-26 | Utstyr, maskiner og transportmidler | 4445 | 0 | 5040 | 3025 | 8124 | 4127 |
| 2.27-29 | Faste eiendommer og anlegg | 97656 | 51498 | 32484 | 62762 | 209593 | 89569 |
| SUM PASSIVA | | 158606 | 82831 | 69791 | 107568 | 301073 | 135165 |
| 2.3 | KORTSIKTIG GJELD | 16929 | 7547 | 6985 | 12334 | 24220 | 13521 |
| 2.31 | Kassekredittlån | 0 | 0 | 0 | 0 | 0 | 0 |
| 2.32-39 | Annen kortsiktig gjeld | 16929 | 7547 | 6985 | 12334 | 24220 | 13521 |
| | Hvorav sektor for skatteinnkr. | 4862 | 1811 | 2290 | 3761 | 9488 | 0 |
| 2.4 | LANGSIKTIG GJELD | 111618 | 26339 | 27969 | 53544 | 142539 | 79745 |
| 2.41-42 | Ihendehaverobligasjonslån | 0 | 0 | 0 | 0 | 0 | 0 |
| 2.43-44 | Sertifikatlån | 0 | 0 | 0 | 0 | 0 | 0 |
| 2.45-49 | Andre lån | 111618 | 26339 | 27969 | 53544 | 142539 | 79745 |
| | Hvorav hos statsbanker | 58216 | 16715 | 18593 | 45849 | 112083 | 62181 |
| 2.5 | BOKFØRT EGENKAPITAL | 30059 | 48945 | 34837 | 41690 | 134314 | 41899 |
| 2.51-52 | Bundne driftsfond | 7711 | 1261 | 1976 | 2806 | 3047 | 1189 |
| 2.53-54 | Ubundne kapitalfond | 881 | 2595 | 1679 | 830 | 12660 | 4398 |
| 2.55 | Bundne kapitalfond | 19 | 4 | 259 | 552 | 5491 | 202 |
| 2.56-58 | Disposisjonsfond | 6773 | 8222 | 3467 | 7931 | 3289 | 219 |
| 2.5900 | Regnskapsmessig underskudd | 0 | 0 | 0 | 0 | -8416 | -2494 |
| 2.5950 | Regnskapsmessig overskudd | 241 | 1100 | 1643 | 490 | 0 | 1254 |
| 2.5980 | Likviditetsreserver | -2522 | 2565 | 4408 | -287 | -15436 | -4991 |
| 2.5990 | Kapitalkonto | 16956 | 33198 | 21405 | 29368 | 133679 | 42122 |
| | Arbeidskapital | 15383 | 16255 | 13743 | 15812 | 9955 | 3483 |
| | Lånegjeld | 111618 | 26339 | 27969 | 53544 | 142539 | 79745 |
| | Soliditet (egenkapital i % av totalkapital) | 19,0 | 59,1 | 49,9 | 38,8 | 44,6 | 31,0 |

**Tabell 4. Kommuneregnskaper 1997. Balanseregnskap Møre og Romsdal. 1000 kroner.**

| | | Averøy | Frei | Gjemnes | Ting-voll | Sunn-dal | Surna-dal |
|---|---|---|---|---|---|---|---|
| SUM AKTIVA | | 149188 | 114125 | 124995 | 123165 | 362874 | 430038 |
| 2.1 | OMLØPSMIDLER | 8025 | 25254 | 15620 | 13883 | 98728 | 95160 |
| 2.10 | Kasse, postgiro, bankinnskudd | 3572 | 20965 | 12141 | 9417 | 88955 | 86511 |
| | Hvorav i forr.- og sparebanker | 136 | 15965 | 6067 | 2907 | 80132 | 77174 |
| 2.11 | Ihendehaverobligasjoner | 0 | 0 | 0 | 0 | 0 | 0 |
| 2.12 | Sertifikater | 0 | 0 | 0 | 0 | 0 | 0 |
| 2.13-18 | Kortsiktige fordringer | 4453 | 4289 | 3479 | 4466 | 9773 | 8522 |
| 2.19 | Materialbeholdninger | 0 | 0 | 0 | 0 | 0 | 127 |
| 2.2 | ANLEGGSMIDLER | 141163 | 88871 | 109375 | 109282 | 264146 | 334878 |
| 2.21 | Aksjer og andeler | 2876 | 237 | 5023 | 470 | 10056 | 23508 |
| | Hvorav i kommuneforetak | 0 | 50 | 0 | 105 | 436 | 533 |
| 2.22-23 | Utlån | 12766 | 11114 | 9982 | 11656 | 25644 | 30733 |
| 2.24-26 | Utstyr, maskiner og transportmidler | 1225 | 125 | 7216 | 1950 | 7822 | 15158 |
| 2.27-29 | Faste eiendommer og anlegg | 124296 | 77395 | 87154 | 95206 | 220624 | 265479 |
| SUM PASSIVA | | 149188 | 114125 | 124995 | 123165 | 362874 | 430038 |
| 2.3 | KORTSIKTIG GJELD | 16410 | 12388 | 9900 | 12109 | 29204 | 40154 |
| 2.31 | Kassekredittlån | 0 | 0 | 0 | 0 | 0 | 0 |
| 2.32-39 | Annen kortsiktig gjeld | 16410 | 12388 | 9900 | 12109 | 29204 | 40154 |
| | Hvorav sektor for skatteinnkr. | 5424 | 5329 | 3020 | 9087 | 0 | 4534 |
| 2.4 | LANGSIKTIG GJELD | 101112 | 72452 | 62328 | 73964 | 59150 | 90792 |
| 2.41-42 | Ihendehaverobligasjonslån | 0 | 0 | 0 | 0 | 0 | 0 |
| 2.43-44 | Sertifikatlån | 0 | 0 | 0 | 0 | 0 | 0 |
| 2.45-49 | Andre lån | 101112 | 72452 | 62328 | 73964 | 59150 | 90792 |
| | Hvorav hos statsbanker | 34120 | 48194 | 38864 | 57699 | 54387 | 25869 |
| 2.5 | BOKFØRT EGENKAPITAL | 31666 | 29285 | 52767 | 37092 | 274520 | 299092 |
| 2.51-52 | Bundne driftsfond | 1410 | 2132 | 2219 | 1438 | 2357 | 8116 |
| 2.53-54 | Ubundne kapitalfond | 104 | 1564 | 156 | 132 | 23592 | 27952 |
| 2.55 | Bundne kapitalfond | 372 | 32 | 714 | 0 | 13850 | 1517 |
| 2.56-58 | Disposisjonsfond | 39 | 1342 | 409 | 359 | 34786 | 20948 |
| 2.5900 | Regnskapsmessig underskudd | -503 | 0 | -139 | -1351 | 0 | 0 |
| 2.5950 | Regnskapsmessig overskudd | 0 | 8001 | 2803 | 0 | 5511 | 639 |
| 2.5980 | Likviditetsreserver | -12137 | 3362 | -3565 | -49 | -13084 | -7417 |
| 2.5990 | Kapitalkonto | 42381 | 12852 | 50170 | 36563 | 207508 | 247337 |
| | Arbeidskapital | -8385 | 12866 | 5720 | 1774 | 69524 | 55006 |
| | Lånegjeld | 101112 | 72452 | 62328 | 73964 | 59150 | 90792 |
| | Soliditet (egenkapital i % av totalkapital) | 21,2 | 25,7 | 42,2 | 30,1 | 75,7 | 69,6 |

**Tabell 4. Kommuneregnskaper 1997. Balanseregnskap Møre og Romsdal. 1000 kroner.**

| | | Rindal | Aure | Halsa | Tustna | Smøla |
|---|---|---|---|---|---|---|
| SUM AKTIVA | | 133924 | 184414 | 104368 | 54296 | 128913 |
| 2.1 | OMLØPSMIDLER | 29183 | 46845 | 19339 | 7752 | 9978 |
| 2.10 | Kasse, postgiro, bankinnskudd | 16994 | 41822 | 17427 | 6435 | 3949 |
| | Hvorav i forr.- og sparebanker | 13913 | 38939 | 13257 | 5696 | 1405 |
| 2.11 | Ihendehaverobligasjoner | 0 | 0 | 0 | 0 | 0 |
| 2.12 | Sertifikater | 0 | 0 | 0 | 0 | 0 |
| 2.13-18 | Kortsiktige fordringer | 12189 | 5023 | 1912 | 1317 | 6029 |
| 2.19 | Materialbeholdninger | 0 | 0 | 0 | 0 | 0 |
| 2.2 | ANLEGGSMIDLER | 104741 | 137569 | 85029 | 46544 | 118935 |
| 2.21 | Aksjer og andeler | 11031 | 296 | 6373 | 153 | 1456 |
| | Hvorav i kommuneforetak | 0 | 75 | 0 | 11 | 0 |
| 2.22-23 | Utlån | 12985 | 5351 | 8752 | 1637 | 6300 |
| 2.24-26 | Utstyr, maskiner og transportmidler | 3374 | 3971 | 2894 | 1273 | 5087 |
| 2.27-29 | Faste eiendommer og anlegg | 77351 | 127951 | 67010 | 43481 | 106092 |
| SUM PASSIVA | | 133924 | 184414 | 104368 | 54296 | 128913 |
| 2.3 | KORTSIKTIG GJELD | 10923 | 14050 | 8775 | 3788 | 9066 |
| 2.31 | Kassekredittlån | 0 | 0 | 0 | 0 | 0 |
| 2.32-39 | Annen kortsiktig gjeld | 10923 | 14050 | 8775 | 3788 | 9066 |
| | Hvorav sektor for skatteinnkr. | 1964 | 4012 | 2404 | 0 | 2187 |
| 2.4 | LANGSIKTIG GJELD | 42811 | 57046 | 33323 | 23365 | 60294 |
| 2.41-42 | Ihendehaverobligasjonslån | 0 | 0 | 0 | 0 | 0 |
| 2.43-44 | Sertifikatlån | 0 | 0 | 0 | 0 | 0 |
| 2.45-49 | Andre lån | 42811 | 57046 | 33323 | 23365 | 60294 |
| | Hvorav hos statsbanker | 17859 | 37344 | 21356 | 21155 | 44892 |
| 2.5 | BOKFØRT EGENKAPITAL | 80190 | 113318 | 62270 | 27143 | 59553 |
| 2.51-52 | Bundne driftsfond | 2144 | 5613 | 2289 | 474 | 2022 |
| 2.53-54 | Ubundne kapitalfond | 11558 | 4911 | 3067 | 692 | 624 |
| 2.55 | Bundne kapitalfond | 0 | 1388 | 0 | 1203 | 231 |
| 2.56-58 | Disposisjonsfond | 3319 | 27715 | 3753 | 0 | 3419 |
| 2.5900 | Regnskapsmessig underskudd | 0 | 0 | 0 | 0 | 0 |
| 2.5950 | Regnskapsmessig overskudd | 3806 | 0 | 1112 | 0 | 98 |
| 2.5980 | Likviditetsreserver | -2889 | -11812 | -964 | 1098 | -5947 |
| 2.5990 | Kapitalkonto | 62252 | 85503 | 53013 | 23676 | 59106 |
| | Arbeidskapital | 18260 | 32795 | 10564 | 3964 | 912 |
| | Lånegjeld | 42811 | 57046 | 33323 | 23365 | 60294 |
| | Soliditet (egenkapital i % av totalkapital) | 59,9 | 61,4 | 59,7 | 50,0 | 46,2 |

# Publikasjonsoversikt

## *Publikasjonar utsende i september 1998*

*Publikasjonane er til sals i bokhandlane, Statistisk sentralbyrå og Akademika, Møllergt. 17, Postboks 8134 Dep., N-0033 Oslo. Telefon 22 11 67 70, telefaks 22 42 05 51. Veke-/månadspublikasjonar og Reprints kan tingast fra Statistisk sentralbyrå. Statistisk sentralbyrå har også ei webbasert informasjonsteneste på Internett der ny statistikk vert presentert. Webadressen er http://www.ssb.no*

### Noregs offisielle statistikk - NOS

**Fiskeristatistikk 1994-1995** (NOS C 464). Publikasjonen gir eit statistisk oversyn over fiskerinæringa, der det er teke med eit utval av tilgjengeleg statistikk. For sjøfiske gir publikasjonen tal for fiskarar, fiskebåtar, fangst, støtteordningar og økonomisk resultat. Publikasjonen har også med hovudtal for fiske av laks og sjøaure og for fiskeoppdrett. For fiskeforedlingsindustrien er det med statistikk som viser talet på bedrifter, sysselsette og økonomiske hovudtal. Publikasjonen har òg med tal for eksport og import av fisk og fiskeprodukt, og eit kapittel som gir oversikt over ein del fiskebestandar. Sidetall 116, 100 kr (inkl. mva.) ISBN 82-537-4553-2 ISSN 0333-3728

**Jaktstatistikk 1997** (NOS C 471). Publikasjonen inneholder statistikk over jegere, storviltjakt, småviltjakt, registrert irregulær avgang av rovdyr og storvilt, viltfondets inntekter og utgifter, viltskadeerstatninger og skader forvoldt av store rovdyr og ørn. Sidetall 59, 85 kr (inkl. mva.) ISBN 82-537-4564-8 ISSN 0550-0400

**Kulturstatistikk 1996** (NOS C 470). Denne publikasjonen gjev statistikk, i hovudsak for 1996, om kultursektoren i Noreg. Sidetall 100, 85 kr (inkl. mva.) ISBN 82-537-4562-1 ISSN 0800-2959

**Regionalstatistikk** (RS 7/98 NOS C 436-C 453). Fra januar 1994 kom Regionalstatistikk ut i serien Norges offisielle statistikk (NOS) med 10 nummer pr. år og med ett hefte pr. fylke (i alt 180 hefter). Heftene inneholder statistikk på kommunenivå fra de fleste emneområder. Mange av tabellene er supplert med kommentarer, og noen er illustrert med grafikk eller kart. Pris 590 kr pr. fylke pr. år (inkl. mva.) Sidetall varierende

**Standard for næringsgruppering SN94. Forkorta nynorsk versjon** (NOS C 460). Nynorskutgåva, som er ein forkorta versjon av bokmålsutgåva som blei publisert i 1994, inneheld næringskodane med forklarande tekst og i tillegg eit stikkordregister. Når det gjeld definisjonar og kriterium for næringsgruppering, viser vi til bokmålsutgåva: NOS C 182 Standard for næringsgruppering. Sidetall 72, 85 kr (inkl. mva.) ISBN 82-537-4543-5 ISSN 0333-1741

### Sosiale og økonomiske studier - SØS

**Projections of Population, Education, Labour Supply and Public Pension Benefits. Analyses with the Dynamic Microsimulation Model MOSART/Dennis Fredriksen** (SØS 101). Norge står overfor en situasjon med en aldrende befolkning i begynnelsen av det 21. århundre, og dette kan få store konsekvenser for offentlige utgifter til blant annet alders- og uførepensjon. Disse sammenhengene blir analysert med en dynamisk mikrosimuleringsmodell kalt MOSART. Modellen simulerer livsløpet for et representativt utvalg av befolkningen med hensyn til demografiske kjennetegn, utdanning, yrkesdeltaking og pensjonering. Utviklingen framover er analysert i lys av hva som har skjedd innenfor dette området siden 1960, og tester viser at MOSART i rimelig grad klarer å reprodusere historien dersom de underliggende forutsetningene holder. Sidetall 123, 135 kr (inkl. mva.) ISBN 82-537-4572-9 ISSN 0801-3845

### Rapportar - RAPP

**Evaluering av ordinære arbeidsmarkedstiltak 1997. Dokumentasjon og analyse/Ørnulf Landfald og Magne Bråthen** (RAPP 98/14). Rapporten presenterer resultatene fra en registerbasert undersøkelse blant personer som har deltatt på et ordinært arbeidsmarkedstiltak i april 1997 og som avsluttet tiltaket 1997. En sammenlikningsgruppe av personer registrert som helt arbeidsledige på samme tid er også med i undersøkelsen. Sidetall 53, 115 kr (inkl. mva.) ISBN 82-537-4561-3 ISSN 0806-2056

**Inntektsfordelinga i den norske landbruksbefolkninga og fordelingseffektar av direkte støtteordningar/Kjetil Lund** (RAPP 98/18). Rapporten er resultatet av delprosjektet Analyse av inntekt og inntektsfordeling i landbrukshushald, som Statistisk sentralbyrå gjennomfører for Noregs forskingsråd sitt program Levekår, utvikling og omstilling i landbruket. Rapporten analyserer inntektsfordelinga i landbruket mellom ulike produksjonstypar, og mellom landbruksbefolkninga og resten av befolkninga. Analyseeiningane er individ, hushald og forbrukseiningar. Vidare analyserer rapporten fordelingsverknadene av delar av dei direkte tilskotsordningane til land-

Statistisk sentralbyrå
Salg- og
abonnementservice
Postboks 1260
N-2201 Kongsvinger

Telefon: 62 88 55 00
Telefaks: 62 88 55 95

bruket. Sidetall 46, 100 kr (inkl. mva.)
ISBN 82-537-4585-0 ISSN 0806-2056

## Aktuelle statistikk og tidsskrifter - AST

**Byggjearealstatistikk** (BYGE 2/98). Den kvartalsvise byggjearealstatistikken gjev opplysningar om godkjende, igangsette og fullførte bygg, om godkjende, ikkje igangsette bygg og om bygg under arbeid ved utgangen av kvartalet. Dei 16 første tabellane er oversiktstabellar med tilbakegåande tal for heile landet. Resten av tabellane gjev meir detaljerte opplysningar frå siste kvartal, på fylkes- og kommunenivå. Sidetall 47, 80 kr (inkl. mva.)
ISSN 0550-7162

**Bygginfo** (BYG 9/98). Tidsskriftet inneholder aktuell statistikk for bygge- og anleggsvirksomhet: byggeareal, ordrer, lønn, byggekostnader, prisindekser, nasjonalregnskapstall, sysselsetting og arbeidskraftundersøkelser. Sidetall 22, 45 kr (inkl. mva.) ISSN 0804-1334

**Economic Survey** (ES 3/98). Economic Survey er en engelsk kortutgave av Økonomiske analyser. Den utgis 4 ganger pr. år. Nr. 3/98 inneholder Konjunkturtendensene i tillegg til bl.a. artikkelen: An input-output approach to unpaid household production and consumption in Norway. Sidetall 51, 50 kr (inkl. mva.)
ISBN 82-537-4493-5 ISSN 0801-8324

**Månedsstatistikk over utenrikshandelen** (MU 8/98). Heftene gir foreløpige månedstall for innførsel og utførsel av varer og et årlig hefte med endelige årstall i april/mai. Mer omfattende årsstatistikk basert på endelige tall utgis noe senere i NOS Utenrikshandel. Den og heftene har også landsfordeling etter varenummer. De fleste tabellene i månedsheftene bygger på FNs Standard International Trade Classification (SITC Rev. 3). Tabellene 10, 11 og 14 bygger på nomenklaturen HS (Det harmoniserte system). Teksten til varenumrene fins i NOS Statistisk varefortegnelse for utenrikshandelen eller i tolltariffen. Heftene har også verdi-, pris- og volumindekser. Sidetall 92, 50 kr (inkl. mva.) ISSN 0332-6403

**Samfunnsspeilet** (SSP 4/98). Samfunnsspeilet inneholder artikler om levekår og livsstil, og resultater fra aktuell forskning på disse områder. Nr. 4/98 inneholder artiklene: Jødeforfølgelsene under den annen verdenskrig: Et mørkt kapittel i statistikkens historie?, Anmeldte lovbrudd 1993-1997: Liten grunn til økt frykt, Bøker - mest for jenter, Unge på boligmarkedet: Etablerer seg senere, men ikke dårligere. Sidetall 40, 50 kr ISBN 82-537-4566-4
ISSN 0801-7603

**Ukens statistikk** (UKE 36/98, 37/98, 38/98, 39/98). I Ukens statistikk presenteres aktuell statistikk og andre nyheter fra Statistisk sentralbyrå. Heftene inneholder artikler fra hele spekteret av norsk samfunnsliv. Hvert hefte har tabellvedlegg med ny statistikk og nøkkeltall - økonomiske indikatorer for Norge. Oversikt over nye publikasjoner og statistikk som ventes å komme er med i hvert nummer. Fra nr. 6 1998 kommer Konjunkturindikatorer for Norge som vedlegg til Ukens statistikk en gang pr. måned. Sidetall varierende, 30 kr (inkl. mva.)
ISSN 0804-0524

**Økonomiske analyser** (ØA 6/98). Økonomiske analyser utgis av Forskningsavdelingen i Statistisk sentralbyrå og utkommer med ni nummer i året. Economic Survey, som kommer fire ganger i året, inneholder utdrag fra Økonomiske analyser. Nr. 6/98 inneholder bl.a. konjunkturtendensene for norsk og internasjonal økonomi. Sidetall 116, 75 kr (inkl. mva.)
ISBN 82-537-4487-0 ISSN 0800-4110

## Reprints - REPR

**Combining Data from Surveys and Administrative Record Systems. The Norwegian Experience/Ib Thomsen and Ann Marit Kleive Holmøy** (REPR 123). Reprint fra International Statistical Review, Vol. 66, 2, 201-221. Med tillatelse fra International Statistical Institute, Voorburg, The Netherlands. Sidetall 23, ISSN 0800-7500

**Health Effects and Social Costs of Particulate Pollution - A Case Study for Oslo/Knut Einar Rosendahl** (REPR 120). Reprint fra Environmental Modeling & Assessment, Vol. 3, no. 1 and 2, 47-61. Med tillatelse fra Baltzer Science Publishers BV, Bussum, The Netherlands. Sidetall 14,
ISSN 0800-7500

**Increased Competition on the Supply Side of the Western European Natural Gas Market/Rolf Golombek, Eystein Gjelsvik and Knut Einar Rosendahl** (REPR 121). Reprint fra The Energy Journal, Vol. 19, no. 3, 1-18. Med tillatelse fra IAEE, The Energy Journal, Toronto, Canada. Sidetall 18, ISSN 0800-7500

**On the Interpretation and Applicability of a «Green National Product»/Asbjørn Aaheim and Karine Nyborg** (REPR 122). Reprint fra The Review of Income and Wealth, Vol. 41, No. 1, 57-71. Med tillatelse fra The International Association for Research in Income and Wealth (IARIW), New York. Sidetall 14, ISSN 0800-7500

**Reducing Costs of Censuses in Norway Through Use of Administrative Registers/Svein Longva, Ib Thomsen and Paul Inge Severeide** (REPR 124). Reprint fra International Statistical Review, Vol. 66, 2, 223-234. Med tillatelse fra International Statistical Institute, Voorburg, The Netherlands. Sidetall 10, ISSN 0800-7500

C 448

November

Noregs offisielle statistikk

# Regionalstatistikk

9/98

# Møre og Romsdal

**Innhald**

**Emne 02.01**
Folketalet i kommunane, 1. oktober 1998

**Emne 06.01**
Arbeidstakarstatistikk etter arbeidsstad, 4. kvartal 1996

**Emne 06.03**
Registrerte heilt arbeidslause og personar på arbeidsmarknadstiltak, 3. kvartal 1998

**Emne 12**
Skatterekneskap. Innbetalt og fordelt skatt, januar-september 1998

**Emne 12**
Skatterekneskap. Innbetalt og fordelt skatt, januar-oktober 1998

*Vedlegg*
*Publikasjonar utsende i oktober 1998*

Statistisk sentralbyrå
Statistics Norway

ISSN 0804-2888

*Oslo*
Postboks 8131 Dep
0033 Oslo
Tlf.: 22 86 45 00

*Kongsvinger*
Postboks 1260
2201 Kongsvinger
Tlf.: 62 88 50 00

## Folketalet i kommunane 1. oktober 1998

Statistisk sentralbyrå har på grunnlag av reviderte folketal 1. juli 1998 og førebels oppgåver over fødslar, dødsfall og flyttingar i månadene juli-september, laga eit oversyn over folkemengda i dei einskilde kommunane 1. oktober 1998.

Eit samla oversyn over folkemengda i dei einskilde fylka pr. 1. juli og 1. oktober 1998 og endringane i tredje kvartal, er publisert i Ukens statistikk nr. 47, 1998, og tal for både fylker og kommunar er og å finne på Internett, frå punktet Ny statistikk på heimesida vår: http://www.ssb.no.

**Tabell 1. Folkemengd 1. oktober 1998 og endringane i 3. kvartal 1998. Kommune. Møre og Romsdal**

| Nr. Kommune | Folkemengd 1.7. 1998 1) | Endringar i 3. kvartal 1998 | | | | | | | | | Folkemengd 1.10. 1998 |
|---|---|---|---|---|---|---|---|---|---|---|---|
| | | | | | Innflyttingar | | Utflyttingar | | | | |
| | | Fødde | Døde | Fødsels-overskot | I alt | Av dette frå utlandet | I alt | Av dette til utlandet | Netto-innflytting | Folketilvekst | |
| **15 Møre og Romsdal** | **242278** | **812** | **543** | **269** | **2006** | **424** | **2006** | **200** | **-** | **269** | **242547** |
| 02 Molde | 23527 | 92 | 51 | 41 | 389 | 26 | 362 | 23 | 27 | 68 | 23595 |
| 03 Kristiansund | 16913 | 33 | 53 | -20 | 326 | 30 | 281 | 9 | 45 | 25 | 16938 |
| 04 Alesund | 38029 | 144 | 76 | 68 | 626 | 71 | 575 | 46 | 51 | 119 | 38148 |
| 11 Vanylven | 3631 | 8 | 9 | -1 | 40 | 7 | 45 | - | -5 | -6 | 3625 |
| 14 Sande | 3088 | 14 | 9 | 5 | 37 | 8 | 34 | 1 | 3 | 8 | 3096 |
| 15 Herøy | 8363 | 31 | 15 | 16 | 75 | 13 | 103 | 5 | -28 | -12 | 8351 |
| 16 Ulstein | 6442 | 33 | 13 | 20 | 139 | 27 | 105 | 10 | 34 | 54 | 6496 |
| 17 Hareid | 4705 | 14 | 13 | 1 | 71 | 20 | 67 | 1 | 4 | 5 | 4710 |
| 19 Volda | 8222 | 36 | 25 | 11 | 209 | 20 | 187 | 3 | 22 | 33 | 8255 |
| 20 Ørsta | 10397 | 33 | 13 | 20 | 109 | 20 | 142 | 9 | -33 | -13 | 10384 |
| 23 Ørskog | 2060 | 4 | 4 | - | 30 | 1 | 13 | 1 | 17 | 17 | 2077 |
| 24 Norddal | 2001 | 9 | 3 | 6 | 23 | - | 46 | 2 | -23 | -17 | 1984 |
| 25 Stranda | 4666 | 17 | 11 | 6 | 103 | 13 | 84 | 5 | 19 | 25 | 4691 |
| 26 Stordal | 1075 | 3 | 2 | 1 | 18 | - | 18 | - | - | 1 | 1076 |
| 28 Sykkylven | 7214 | 25 | 11 | 14 | 101 | 11 | 109 | 11 | -8 | 6 | 7220 |
| 29 Skodje | 3491 | 13 | 10 | 3 | 59 | 4 | 61 | 3 | -2 | 1 | 3492 |
| 31 Sula | 6981 | 29 | 14 | 15 | 103 | 7 | 84 | 6 | 19 | 34 | 7015 |
| 32 Giske | 6271 | 16 | 6 | 10 | 118 | - | 85 | 3 | 33 | 43 | 6314 |
| 34 Haram | 8727 | 24 | 18 | 6 | 129 | 17 | 126 | 12 | 3 | 9 | 8736 |
| 35 Vestnes | 6519 | 23 | 13 | 10 | 65 | 15 | 61 | 4 | 4 | 14 | 6533 |
| 39 Rauma | 7581 | 20 | 19 | 1 | 65 | 10 | 125 | 3 | -60 | -59 | 7522 |
| 43 Nesset | 3269 | 14 | 9 | 5 | 52 | 1 | 31 | - | 21 | 26 | 3295 |
| 45 Midsund | 1997 | 6 | 8 | -2 | 24 | 2 | 40 | 1 | -16 | -18 | 1979 |
| 46 Sandøy | 1369 | 5 | 3 | 2 | 13 | - | 24 | 2 | -11 | -9 | 1360 |
| 47 Aukra | 2973 | 8 | 5 | 3 | 36 | 4 | 63 | 1 | -27 | -24 | 2949 |
| 48 Fræna | 9108 | 29 | 16 | 13 | 119 | 6 | 131 | 14 | -12 | 1 | 9109 |
| 51 Eide | 3086 | 11 | 4 | 7 | 51 | 1 | 46 | 1 | 5 | 12 | 3098 |
| 54 Averøy | 5480 | 16 | 18 | -2 | 72 | 12 | 77 | 8 | -5 | -7 | 5473 |
| 56 Frei | 5148 | 12 | 7 | 5 | 125 | 2 | 107 | 6 | 18 | 23 | 5171 |
| 57 Gjemnes | 2719 | 10 | 10 | - | 20 | 6 | 47 | - | -27 | -27 | 2692 |
| 60 Tingvoll | 3116 | 13 | 8 | 5 | 54 | 13 | 69 | - | -15 | -10 | 3106 |
| 63 Sunndal | 7392 | 9 | 21 | -12 | 126 | 39 | 97 | 4 | 29 | 17 | 7409 |
| 66 Surnadal | 6285 | 24 | 11 | 13 | 58 | 14 | 85 | 1 | -27 | -14 | 6271 |
| 67 Rindal | 2179 | 6 | 4 | 2 | 13 | - | 25 | - | -12 | -10 | 2169 |
| 69 Aure | 2862 | 13 | 8 | 5 | 29 | 4 | 57 | 3 | -28 | -23 | 2839 |
| 71 Halsa | 1867 | 7 | 13 | -6 | 14 | - | 15 | 2 | -1 | -7 | 1860 |
| 72 Tustna | 1065 | 2 | 3 | -1 | 13 | - | 12 | - | 1 | - | 1065 |
| 73 Smøla | 2460 | 6 | 7 | -1 | 20 | - | 35 | - | -15 | -16 | 2444 |

1) Tala er korrigert for endringar i 2. kvartal som ikkje var komne med ved forrige framrekning.

**Tabell 2. Folkemengd 1. oktober 1998 og endringane hittil i 1998. Kommune. Møre og Romsdal**

| Nr. Kommune | Folkemengd 1.1. 1998 (Endelege tal) | Endringar i 1. - 3. kvartal 1998 | | | | | | | | | Folkemengd 1.10. 1998 |
|---|---|---|---|---|---|---|---|---|---|---|---|
| | | | | | Innflyttingar | | Utflyttingar | | | | |
| | | Fødde | Døde | Fødsels-overskot | I alt | Av dette frå utlandet | I alt | Av dette til utlandet | Netto-innflytting | Folketilvekst | |
| **15 Møre og Romsdal** | 241972 | 2349 | 1802 | 547 | 4265 | 970 | 4237 | 473 | 28 | 575 | 242547 |
| 02 Molde | 23381 | 260 | 147 | 113 | 887 | 77 | 786 | 35 | 101 | 214 | 23595 |
| 03 Kristiansund | 16899 | 113 | 166 | -53 | 758 | 78 | 666 | 22 | 92 | 39 | 16938 |
| 04 Alesund | 37901 | 374 | 242 | 132 | 1325 | 162 | 1210 | 109 | 115 | 247 | 38148 |
| 11 Vanylven | 3637 | 36 | 39 | -3 | 85 | 9 | 94 | 6 | -9 | -12 | 3625 |
| 14 Sande | 3108 | 31 | 25 | 6 | 61 | 14 | 79 | 2 | -18 | -12 | 3096 |
| 15 Herøy | 8315 | 89 | 64 | 25 | 208 | 32 | 197 | 11 | 11 | 36 | 8351 |
| 16 Ulstein | 6385 | 98 | 38 | 60 | 312 | 41 | 261 | 28 | 51 | 111 | 6496 |
| 17 Hareid | 4721 | 46 | 46 | - | 146 | 24 | 157 | 18 | -11 | -11 | 4710 |
| 19 Volda | 8244 | 88 | 65 | 23 | 329 | 36 | 341 | 10 | -12 | 11 | 8255 |
| 20 Ørsta | 10374 | 89 | 58 | 31 | 253 | 33 | 274 | 21 | -21 | 10 | 10384 |
| 23 Ørskog | 2065 | 13 | 15 | -2 | 60 | 2 | 46 | 2 | 14 | 12 | 2077 |
| 24 Norddal | 1989 | 23 | 10 | 13 | 57 | 4 | 75 | 2 | -18 | -5 | 1984 |
| 25 Stranda | 4640 | 52 | 29 | 23 | 209 | 34 | 181 | 26 | 28 | 51 | 4691 |
| 26 Stordal | 1092 | 10 | 7 | 3 | 38 | - | 57 | 1 | -19 | -16 | 1076 |
| 28 Sykkylven | 7160 | 70 | 41 | 29 | 241 | 33 | 210 | 15 | 31 | 60 | 7220 |
| 29 Skodje | 3505 | 48 | 31 | 17 | 129 | 9 | 159 | 6 | -30 | -13 | 3492 |
| 31 Sula | 6938 | 81 | 36 | 45 | 221 | 30 | 189 | 10 | 32 | 77 | 7015 |
| 32 Giske | 6271 | 50 | 28 | 22 | 212 | 7 | 191 | 14 | 21 | 43 | 6314 |
| 34 Haram | 8734 | 89 | 61 | 28 | 241 | 38 | 267 | 24 | -26 | 2 | 8736 |
| 35 Vestnes | 6490 | 61 | 45 | 16 | 172 | 34 | 145 | 11 | 27 | 43 | 6533 |
| 39 Rauma | 7615 | 66 | 67 | -1 | 155 | 31 | 247 | 5 | -92 | -93 | 7522 |
| 43 Nesset | 3267 | 29 | 38 | -9 | 115 | 12 | 78 | 1 | 37 | 28 | 3295 |
| 45 Midsund | 2009 | 21 | 16 | 5 | 43 | 6 | 78 | 1 | -35 | -30 | 1979 |
| 46 Sandøy | 1359 | 11 | 11 | - | 36 | 3 | 35 | 2 | 1 | 1 | 1360 |
| 47 Aukra | 2983 | 25 | 25 | - | 91 | 17 | 125 | 10 | -34 | -34 | 2949 |
| 48 Fræna | 9105 | 90 | 57 | 33 | 235 | 15 | 264 | 15 | -29 | 4 | 9109 |
| 51 Eide | 3096 | 27 | 27 | - | 104 | 4 | 102 | 2 | 2 | 2 | 3098 |
| 54 Averøy | 5520 | 37 | 52 | -15 | 143 | 21 | 175 | 9 | -32 | -47 | 5473 |
| 56 Frei | 5119 | 52 | 23 | 29 | 262 | 9 | 239 | 14 | 23 | 52 | 5171 |
| 57 Gjemnes | 2732 | 27 | 29 | -2 | 50 | 14 | 88 | 1 | -38 | -40 | 2692 |
| 60 Tingvoll | 3094 | 36 | 28 | 8 | 124 | 49 | 120 | 3 | 4 | 12 | 3106 |
| 63 Sunndal | 7378 | 54 | 65 | -11 | 228 | 58 | 186 | 9 | 42 | 31 | 7409 |
| 66 Surnadal | 6319 | 58 | 50 | 8 | 134 | 20 | 190 | 19 | -56 | -48 | 6271 |
| 67 Rindal | 2193 | 19 | 20 | -1 | 36 | - | 59 | 1 | -23 | -24 | 2169 |
| 69 Aure | 2862 | 40 | 27 | 13 | 69 | 8 | 105 | 4 | -36 | -23 | 2839 |
| 71 Halsa | 1903 | 12 | 36 | -24 | 35 | 3 | 54 | 3 | -19 | -43 | 1860 |
| 72 Tustna | 1082 | 10 | 18 | -8 | 22 | 1 | 31 | - | -9 | -17 | 1065 |
| 73 Smøla | 2487 | 14 | 20 | -6 | 35 | 2 | 72 | 1 | -37 | -43 | 2444 |

**Folketallet i fylkene 1. oktober 1998**

Statistisk sentralbyrå har på grunnlag av reviderte folketall 1. juli 1998 og foreløpige oppgaver over fødsler, dødsfall og flyttinger i månedene juli-september, laget en oversikt over folkemengden i de enkelte fylkene 1. oktober 1998. Tall for både fylker og kommuner er også tilgjengelig på Internett, fra punktet Ny statistikk på vår hjemmeside: http://www.ssb.no.

**Tabell 1. Folkemengde 1. oktober 1998 og endringene i 3. kvartal 1998. Fylke**

| Nr. Fylke | Folkemengde 1.7. 1998 1) | Endringer i 3. kvartal 1998 | | | | | | | | | Folkemengde 1.10. 1998 |
|---|---|---|---|---|---|---|---|---|---|---|---|
| | | | | | Innflyttinger | | Utflyttinger | | | | |
| | | Fødte | Døde | Fødsels-overskudd | I alt | Av dette fra utlandet | I alt | Av dette til utlandet | Netto-innflytting | Folketilvekst | |
| **Hele landet** | **4431396** | **15421** | **10269** | **5152** | **.** | **12388** | **.** | **8089** | **4299** | **9451** | **4440847** |
| 01 Østfold | 244663 | 710 | 611 | 99 | 2524 | 497 | 1722 | 281 | 802 | 901 | 245564 |
| 02 Akershus | 456635 | 1615 | 835 | 780 | 8262 | 1814 | 6368 | 1183 | 1894 | 2674 | 459309 |
| 03 Oslo | 502113 | 1985 | 1273 | 712 | 9536 | 2819 | 10094 | 2177 2) | -558 | 154 | 502267 |
| 04 Hedmark | 186064 | 520 | 542 | -22 | 1879 | 265 | 1589 | 185 | 290 | 268 | 186332 |
| 05 Oppland | 182221 | 536 | 530 | 6 | 1830 | 286 | 1715 | 169 | 115 | 121 | 182342 |
| 06 Buskerud | 233749 | 706 | 543 | 163 | 2825 | 508 | 2196 | 314 | 629 | 792 | 234541 |
| 07 Vestfold | 209584 | 631 | 546 | 85 | 2568 | 400 | 1740 | 273 | 828 | 913 | 210497 |
| 08 Telemark | 164147 | 486 | 423 | 63 | 1598 | 345 | 1288 | 197 | 310 | 373 | 164520 |
| 09 Aust-Agder | 101420 | 307 | 262 | 45 | 1075 | 161 | 1095 | 160 | -20 | 25 | 101445 |
| 10 Vest-Agder | 153416 | 523 | 352 | 171 | 1610 | 309 | 1374 | 227 | 236 | 407 | 153823 |
| 11 Rogaland | 366644 | 1567 | 675 | 892 | 3438 | 1273 | 2925 | 923 | 513 | 1405 | 368049 |
| 12 Hordaland | 430218 | 1599 | 880 | 719 | 3596 | 1086 | 3353 | 651 | 243 | 962 | 431180 |
| 14 Sogn og Fjordane | 107722 | 358 | 270 | 88 | 1014 | 237 | 1044 | 83 | -30 | 58 | 107780 |
| 15 Møre og Romsdal | 242278 | 812 | 543 | 269 | 2006 | 424 | 2006 | 200 | - | 269 | 242547 |
| 16 Sør-Trøndelag | 259719 | 969 | 564 | 405 | 2940 | 604 | 2532 | 350 | 408 | 813 | 260532 |
| 17 Nord-Trøndelag | 126771 | 418 | 312 | 106 | 1155 | 214 | 1280 | 71 | -125 | -19 | 126752 |
| 18 Nordland | 239088 | 806 | 620 | 186 | 2311 | 400 | 2657 | 251 | -346 | -160 | 238928 |
| 19 Troms | 150324 | 553 | 325 | 228 | 2121 | 484 | 2529 | 261 | -408 | -180 | 150144 |
| 20 Finnmark | 74620 | 320 | 163 | 157 | 1164 | 262 | 1646 | 133 | -482 | -325 | 74295 |

1) Tallene er korrigert for endringer i 2. kvartal som ikke var kommet med ved forrige framregning.
2) Medregnet utregistrering av 240 personer som har forlatt landet før 1998 uten å melde ifra.

**Tabell 2. Folkemengde 1. oktober 1998 og endringene hittil i 1998. Fylke**

| Nr. Fylke | Folkemengde 1.1. 1998 (Endelige tall) | Endringer i 1. - 3. kvartal 1998 | | | | | | | | | Folkemengde 1.10. 1998 |
|---|---|---|---|---|---|---|---|---|---|---|---|
| | | | | | Innflyttinger | | Utflyttinger | | | | |
| | | Fødte | Døde | Fødsels-overskudd | I alt | Av dette fra utlandet | I alt | Av dette til utlandet | Netto-innflytting | Folketilvekst | |
| **Hele landet** | **4417599** | **45265** | **33079** | **12186** | **.** | **28490** | **.** | **17428** | **11062** | **23248** | **4440847** |
| 01 Østfold | 243585 | 2152 | 2011 | 141 | 5612 | 1120 | 3774 | 639 | 1838 | 1979 | 245564 |
| 02 Akershus | 453490 | 4669 | 2618 | 2051 | 18346 | 3746 | 14578 | 2424 | 3768 | 5819 | 459309 |
| 03 Oslo | 499693 1) | 5872 | 4013 | 1859 | 23577 | 6860 | 22862 | 4699 2) | 715 | 2574 | 502267 |
| 04 Hedmark | 186118 | 1502 | 1814 | -312 | 3881 | 651 | 3355 | 394 | 526 | 214 | 186332 |
| 05 Oppland | 182162 | 1589 | 1647 | -58 | 3864 | 717 | 3626 | 349 | 238 | 180 | 182342 |
| 06 Buskerud | 232967 | 2132 | 1776 | 356 | 6303 | 1140 | 5085 | 762 | 1218 | 1574 | 234541 |
| 07 Vestfold | 208687 | 1833 | 1699 | 134 | 5550 | 985 | 3874 | 579 | 1676 | 1810 | 210497 |
| 08 Telemark | 163857 | 1475 | 1399 | 76 | 3292 | 824 | 2705 | 394 | 587 | 663 | 164520 |
| 09 Aust-Agder | 101152 | 957 | 816 | 141 | 2325 | 454 | 2173 | 279 | 152 | 293 | 101445 |
| 10 Vest-Agder | 152553 | 1581 | 1099 | 482 | 3538 | 718 | 2750 | 434 | 788 | 1270 | 153823 |
| 11 Rogaland | 364341 | 4457 | 2116 | 2341 | 7507 | 3034 | 6140 | 1972 | 1367 | 3708 | 368049 |
| 12 Hordaland | 428823 | 4582 | 2915 | 1667 | 7519 | 2252 | 6829 | 1416 | 690 | 2357 | 431180 |
| 14 Sogn og Fjordane | 107790 | 1158 | 904 | 254 | 2026 | 523 | 2290 | 224 | -264 | -10 | 107780 |
| 15 Møre og Romsdal | 241972 | 2349 | 1802 | 547 | 4265 | 970 | 4237 | 473 | 28 | 575 | 242547 |
| 16 Sør-Trøndelag | 259177 | 2807 | 1931 | 876 | 6124 | 1349 | 5645 | 840 | 479 | 1355 | 260532 |
| 17 Nord-Trøndelag | 126785 | 1274 | 1011 | 263 | 2460 | 506 | 2756 | 173 | -296 | -33 | 126752 |
| 18 Nordland | 239280 | 2386 | 1960 | 426 | 4748 | 1042 | 5526 | 535 | -778 | -352 | 238928 |
| 19 Troms | 150288 | 1616 | 1030 | 586 | 4142 | 999 | 4872 | 533 | -730 | -144 | 150144 |
| 20 Finnmark | 74879 | 874 | 518 | 356 | 2268 | 600 | 3208 | 309 | -940 | -584 | 74295 |

1) Endelig folketall er vesentlig lavere enn det foreløpige pr. 1.1.1998, der det ikke ble tatt hensyn til utregistrering av vel 800 personer som hadde forlatt landet før 1997 uten å melde ifra.
2) Medregnet utregistrering av 700 personer som har forlatt landet før 1998 uten å melde ifra.

# Arbeidstakarstatistikk etter arbeidsstad 4. kvartal 1996

For alle næringar, utanom primærnæringane, sett under eitt, hadde Møre og Romsdal ein auke i talet på arbeidstakarar frå 1995 til 1996 på 2 211 (2,5 prosent), medan det for heile landet var ein auke på 48 418 arbeidstakarar (2,7 prosent).

I **andre tenester** var det i 1996 **31 811** arbeidstakarar i Møre og Romsdal. Dette var ein auke på 764 arbeidstakarar eller 2,5 prosent frå året før. For heile landet var auken på 2,6 prosent. Auken var størst i Ålesund og Molde, medan Ørsta hadde størst nedgang i talet på arbeidstakarar.

I **industri og bergverksdrift** var talet på arbeidstakarar **23 633** i 1996, ein auke på 751 eller 3,3 prosent frå året før. For landet under eitt var det ein auke på 2,1 prosent. I Møre og Romsdal var auken størst innan maskinindustrien. Ulstein hadde størst auke i talet på arbeidstakarar, medan Midsund hadde den største nedgangen.

I **varehandel, hotell- og restaurantverksemd** var det **14 709** arbeidstakarar i 1996, ein auke på 420 eller 2,9 prosent frå året før. For heile landet var det ein auke på 2,6 prosent. Auken var størst i Ålesund. Stranda hadde størst nedgang.

I **transport og kommunikasjon** var det **7 975** arbeidstakarar i 1996. Det var ein auke på 21 eller 0,3 prosent frå året før. For heile landet under eitt var det ein auke på 0,9 prosent. Rauma hadde den største auken i talet på arbeidstakarar, medan Ålesund hadde den største nedgangen.

I **finansiell tenesteyting, forsikring** var det **1 927** arbeidstakarar i 1996, ein nedgang på 36 eller 1,8 prosent frå året før. For landet under eitt var det ein nedgang på 1,2 prosent. I Møre og Romsdal kom nedgangen hovudsakleg innan finansiell tenesteyting. Nedgangen var størst i Ålesund.

I **forretningsmessig tenesteyting, eigedomsdrift** var det **3 859** arbeidstakarar i 1996, ein auke på 246 eller 6,8 prosent. For heile landet under eitt var det ein auke på 7,4 prosent. I Møre og Romsdal var auken størst innan anna forretningsmessig tenesteyting. Ålesund hadde størst auke i talet på arbeidstakarar, medan Ørsta hadde den største nedgangen.

I **byggje- og anleggsverksemd** var det **5 271** arbeidstakarar i 1996. Dette var ein nedgang på 63 arbeidstakarar eller 1,2 prosent frå året før. For heile landet var det ein auke på 5,3 prosent. Aure hadde størst nedgang i talet på arbeidstakarar.

**Datagrunnlag:**

Arbeidstakarstatistikken etter arbeidsstad omfattar førebels ikkje tilsette i primærnæringane, med unntak av arbeidstakarar innan fiskeoppdrett. Statistikken baserer seg hovudsakleg på data frå Rikstrygdeverkets arbeidstakar-/arbeidsgjevarregister og Einingsregisteret. Rikstrygdeverket gjennomførte ikkje årskontrollen av arbeidstakar/arbeidsgjevarregisteret i 1996. Tala for 1996 er difor av noko dårlegare kvalitet.

Ny næringsstandard (NACE) er teken i bruk frå og med 4.kvartal 1996. Arbeidstakartala for 4.kvartal 1995 er forsøkt koda om etter ny næringsstandard, men mellom anna på grunn av endring i bedriftsinndelinga i offentleg sektor vil det kunne vere noko problem med samanlikningsgrunnlaget i tala for 1995 og 1996. Referansetidspunkta for 4. kvartal er 16. november 1995 og 14. november 1996.

Tabell 1 Arbeidstakarar med arbeidsstad i Møre og Romsdal etter utvalde næringer

| Næring | 1995 4.kv. | 1996 4.kv. | Endring siste år |
|---|---|---|---|
| 01-05 JORDBRUK, SKOGBRUK OG FISKE . | | | |
| Av dette: | | | |
| 0502 Fiskeoppdrett ..... | 612 | 660 | 48 |
| 11 OLJE- OG GASSUTVINNING ..... | 117 | 102 | -15 |
| 10,12-37 INDUSTRI OG BERGVERKSDRIFT | 22 882 | 23 633 | 751 |
| 10 Bryting av kull, utv. av torv | - | - | - |
| 13 Bryting av metallholdig malm | - | - | - |
| 14 Bergverksdrift elles ..... | 380 | 387 | 7 |
| 15 Næringsmiddel- og drikkev.ind | 4 518 | 4 574 | 56 |
| 16 Tobakksindustri ..... | - | - | - |
| 17 Tekstilindustri ..... | 800 | 803 | 3 |
| 18 Bekledningindustri ..... | 719 | 684 | -35 |
| 19 Lêr- og lêrvareindustri ..... | 62 | 62 | - |
| 20 Trelast- og trevareindustri . | 537 | 574 | 37 |
| 21 Treforedling ..... | 73 | 84 | 11 |
| 22 Forlag og grafisk industri .. | 909 | 917 | 8 |
| Av dette: | | | |
| Avisbod ..... | 203 | 208 | 5 |
| 23 Oljeraffinering ..... | 6 | 2 | -4 |
| 24 Kjemisk industri ..... | 188 | 193 | 5 |
| 25 Gummivare- og plastindustri . | 515 | 509 | -6 |
| 26 Mineralproduktindustri ..... | 530 | 550 | 20 |
| 27 Metallindustri ..... | 1 145 | 1 156 | 11 |
| 28 Metallvareindustri ..... | 986 | 1 026 | 40 |
| 29 Maskinindustri ..... | 2 198 | 2 501 | 303 |
| 30 Data- og kontorutrustningsind | 1 | 1 | - |
| 31 Elektronisk industri ..... | 759 | 793 | 34 |
| 32 Radio- og fjernsynsindustri . | 8 | 9 | 1 |
| 33 Instrumentverkstadindustri .. | 31 | 27 | -4 |
| 34 Motorkjøretyindustri ..... | 346 | 357 | 11 |
| 35 Anna transportmiddelindustri | 4 395 | 4 448 | 53 |
| 36 Møbelind. og anna industri .. | 3 745 | 3 950 | 205 |
| 37 Attvinning ..... | 31 | 26 | -5 |
| 40-41 KRAFT- OG VANNFORSYNING ..... | 1 186 | 1 183 | -3 |
| 40 Kraftforsyning ..... | 1 110 | 1 106 | -4 |
| 41 Vatnforsyning ..... | 76 | 77 | 1 |
| 45 BYGGE- OG ANLEGGSVERKSEMD ..... | 5 208 | 5 271 | 63 |
| 50-55 VAREHANDEL, HOTELL- OG RESTAURANTVERKSEMD ..... | 14 289 | 14 709 | 420 |
| 50 Motorkjøretytenester ..... | 2 045 | 2 136 | 91 |
| 51 Agentur- og engroshandel .... | 2 902 | 3 019 | 117 |
| 52 Detaljhandel ..... | 6 866 | 7 013 | 147 |
| 55 Hotell og restaurantverksemd | 2 476 | 2 541 | 65 |
| 60-64 TRANSPORT OG KOMMUNIKASJON .. | 7 954 | 7 975 | 21 |
| 60 Landtransport mv. ..... | 2 172 | 2 115 | -57 |
| 61 Sjøtransport ..... | 2 656 | 2 769 | 113 |
| 62 Lufttransport ..... | 196 | 199 | 3 |
| 63 Tenester tilkn. transport ... | 1 040 | 1 147 | 107 |
| 64 Post og telekommunikasjonar . | 1 890 | 1 745 | -145 |
| 65-67 FINANSIELL TENESTEYTING, FORSIKRING ..... | 1 963 | 1 927 | -36 |
| 65 Finansiell tenesteyting ..... | 1 590 | 1 557 | -33 |
| 66 Forsikring og pensjonsfond .. | 369 | 361 | -8 |
| 67 Hjelpeverks. finansiell t.yt | 4 | 9 | 5 |
| 70-74 FORRETNINGSMESSIG TENESTE-YTING, EIGEDOMSDRIFT ..... | 3 613 | 3 859 | 246 |
| 70 Eigedomsdrift ..... | 355 | 409 | 54 |
| 71 Utleigeverksemd mask.og utst. | 127 | 117 | -10 |
| 72 Databehandlingsverksemd ..... | 178 | 202 | 24 |
| 73 Forskning og utviklingsarbeid | 49 | 47 | -2 |
| 74 Anna forretningsm. t.yting. . | 2 904 | 3 084 | 180 |
| 75-99 ANDRE TENESTER ..... | 31 047 | 31 811 | 764 |
| 75 Offentleg administrasjon, forsvar, sosialforsikring ... | 4 701 | 4 765 | 64 |
| 80 Undervisning ..... | 7 855 | 8 002 | 147 |
| 85 Helse- og sosialtenester .... | 16 135 | 16 570 | 435 |
| 90 Kloakk- og renovasjonsverks. | 161 | 196 | 35 |
| 91 Interesseorganisasjonar ..... | 679 | 694 | 15 |
| 92 Kulturell t.yting og sport .. | 791 | 799 | 8 |
| 93 Anna personleg t.yting ..... | 669 | 739 | 70 |
| 95 Lønna husarbeid ..... | 56 | 46 | -10 |
| 99 Internasjonale organisasjonar | - | - | - |

Tabell 2. Arbeidstakarar i oljeutvinning, bergverksdrift og industri etter arbeidsstadkommune

| Kommune | Oljeutvinning inkl. tenester | | | Industri og bergverksdrift | | |
|---|---|---|---|---|---|---|
| | 1995 4.kv | 1996 4.kv | Endring siste år | 1995 4.kv | 1996 4.kv | Endring siste år |
| 15 Møre og Romsdal ..... | 117 | 102 | -15 | 22 882 | 23 633 | 751 |
| 1502 Molde ..... | - | - | - | 1 784 | 1 831 | 47 |
| 1503 Kristiansund ..... | 117 | 102 | -15 | 1 091 | 1 157 | 66 |
| 1504 Ålesund ..... | - | - | - | 2 411 | 2 463 | 52 |
| 1511 Vanylven ..... | - | - | - | 482 | 508 | 26 |
| 1514 Sande ..... | - | - | - | 266 | 257 | -9 |
| 1515 Herøy ..... | - | - | - | 745 | 723 | -22 |
| 1516 Ulstein ..... | - | - | - | 1 447 | 1 590 | 143 |
| 1517 Hareid ..... | - | - | - | 479 | 549 | 70 |
| 1519 Volda ..... | - | - | - | 357 | 328 | -29 |
| 1520 Ørsta ..... | - | - | - | 932 | 972 | 40 |
| 1523 Ørskog ..... | - | - | - | 48 | 42 | -6 |
| 1524 Norddal ..... | - | - | - | 130 | 124 | -6 |
| 1525 Stranda ..... | - | - | - | 883 | 957 | 74 |
| 1526 Stordal ..... | - | - | - | 481 | 456 | -25 |
| 1528 Sykkylven ..... | - | - | - | 1 611 | 1 684 | 73 |
| 1529 Skodje ..... | - | - | - | 337 | 368 | 31 |
| 1531 Sula ..... | - | - | - | 914 | 1 003 | 89 |
| 1532 Giske ..... | - | - | - | 385 | 417 | 32 |
| 1534 Haram ..... | - | - | - | 1 544 | 1 629 | 85 |
| 1535 Vestnes ..... | - | - | - | 622 | 618 | -4 |
| 1539 Rauma ..... | - | - | - | 657 | 694 | 37 |
| 1543 Nesset ..... | - | - | - | 105 | 69 | -36 |
| 1545 Midsund ..... | - | - | - | 244 | 165 | -79 |
| 1546 Sandøy ..... | - | - | - | 144 | 135 | -9 |
| 1547 Aukra ..... | - | - | - | 273 | 284 | 11 |
| 1548 Fræna ..... | - | - | - | 631 | 651 | 20 |
| 1551 Eide ..... | - | - | - | 410 | 363 | -47 |
| 1554 Averøy ..... | - | - | - | 686 | 700 | 14 |
| 1556 Frei ..... | - | - | - | 152 | 179 | 27 |
| 1557 Gjemnes ..... | - | - | - | 120 | 124 | 4 |
| 1560 Tingvoll ..... | - | - | - | 93 | 97 | 4 |
| 1563 Sunndal ..... | - | - | - | 1 249 | 1 251 | 2 |
| 1566 Surnadal ..... | - | - | - | 587 | 614 | 27 |
| 1567 Rindal ..... | - | - | - | 225 | 247 | 22 |
| 1569 Aure ..... | - | - | - | 82 | 109 | 27 |
| 1571 Halsa ..... | - | - | - | 120 | 122 | 2 |
| 1572 Tustna ..... | - | - | - | 11 | 12 | 1 |
| 1573 Smøla ..... | - | - | - | 144 | 141 | -3 |

Tabell 3. Arbeidstakarar i kraft- og vatnforsyning og byggje- og anleggsverksemd etter arbeidsstad-

| Kommune | Kraft- og vatnforsyning | | | Byggje- og anleggsverksemd | | |
|---|---|---|---|---|---|---|
| | 1995 4.kv | 1996 4.kv | Endring siste år | 1995 4.kv | 1996 4.kv | Endring siste år |
| 15 Møre og Romsdal ..... | 1 186 | 1 183 | -3 | 5 208 | 5 271 | 63 |
| 1502 Molde ..... | 122 | 125 | 3 | 1 107 | 1 185 | 78 |
| 1503 Kristiansund ..... | 75 | 71 | -4 | 315 | 322 | 7 |
| 1504 Ålesund ..... | 224 | 215 | -9 | 674 | 752 | 78 |
| 1511 Vanylven ..... | 13 | 14 | 1 | 16 | 20 | 4 |
| 1514 Sande ..... | 3 | 3 | - | 39 | 41 | 2 |
| 1515 Herøy ..... | 37 | 49 | 12 | 88 | 94 | 6 |
| 1516 Ulstein ..... | 20 | 18 | -2 | 183 | 200 | 17 |
| 1517 Hareid ..... | 16 | 17 | 1 | 74 | 65 | -9 |
| 1519 Volda ..... | 26 | 26 | - | 130 | 140 | 10 |
| 1520 Ørsta ..... | 88 | 86 | -2 | 220 | 225 | 5 |
| 1523 Ørskog ..... | 18 | 18 | - | 33 | 30 | -3 |
| 1524 Norddal ..... | 59 | 60 | 1 | 20 | 20 | - |
| 1525 Stranda ..... | 17 | 18 | 1 | 49 | 59 | 10 |
| 1526 Stordal ..... | - | - | - | 26 | 29 | 3 |
| 1528 Sykkylven ..... | 27 | 26 | -1 | 89 | 91 | 2 |
| 1529 Skodje ..... | - | - | - | 76 | 73 | -3 |
| 1531 Sula ..... | 2 | 2 | - | 111 | 121 | 10 |
| 1532 Giske ..... | 19 | 20 | 1 | 56 | 73 | 17 |
| 1534 Haram ..... | 27 | 29 | 2 | 140 | 148 | 8 |
| 1535 Vestnes ..... | 24 | 27 | 3 | 217 | 229 | 12 |
| 1539 Rauma ..... | 41 | 40 | -1 | 216 | 222 | 6 |
| 1543 Nesset ..... | 17 | 18 | 1 | 42 | 41 | -1 |
| 1545 Midsund ..... | 5 | 5 | - | 32 | 37 | 5 |
| 1546 Sandøy ..... | 10 | 9 | -1 | 13 | 12 | -1 |
| 1547 Aukra ..... | 7 | 7 | - | 52 | 71 | 19 |
| 1548 Fræna ..... | 24 | 24 | - | 131 | 135 | 4 |
| 1551 Eide ..... | 14 | 12 | -2 | 51 | 55 | 4 |
| 1554 Averøy ..... | 19 | 18 | -1 | 118 | 125 | 7 |
| 1556 Frei ..... | 2 | 2 | - | 62 | 70 | 8 |
| 1557 Gjemnes ..... | 10 | 9 | -1 | 21 | 17 | -4 |
| 1560 Tingvoll ..... | 13 | 12 | -1 | 69 | 44 | -25 |
| 1563 Sunndal ..... | 122 | 121 | -1 | 199 | 196 | -3 |
| 1566 Surnadal ..... | 41 | 37 | -4 | 112 | 130 | 18 |
| 1567 Rindal ..... | 4 | 5 | 1 | 31 | 38 | 7 |
| 1569 Aure ..... | 13 | 14 | 1 | 325 | 89 | -236 |
| 1571 Halsa ..... | 8 | 8 | - | 35 | 39 | 4 |
| 1572 Tustna ..... | 7 | 7 | - | 14 | 12 | -2 |
| 1573 Smøla ..... | 12 | 11 | -1 | 22 | 21 | -1 |

Tabell 4. Arbeidstakarar i varehandel, hotell- og restaurantverksemd og transport, lagring, post og telekommunikasjonar etter arbeidstadkommune

| Kommune | Vareh., hotell- og restaurant | | | Transp. lager post og tele | | |
|---|---|---|---|---|---|---|
| | 1995 4.kv | 1996 4.kv | Endring siste år | 1995 4.kv | 1996 4.kv | Endring siste år |
| 15 Møre og Romsdal ..... | 14 289 | 14 709 | 420 | 7 954 | 7 975 | 21 |
| 1502 Molde ..... | 2 218 | 2 247 | 29 | 762 | 755 | -7 |
| 1503 Kristiansund ..... | 1 423 | 1 473 | 50 | 890 | 885 | -5 |
| 1504 Ålesund ..... | 4 266 | 4 434 | 168 | 1 589 | 1 541 | -48 |
| 1511 Vanylven ..... | 128 | 126 | -2 | 96 | 91 | -5 |
| 1514 Sande ..... | 71 | 78 | 7 | 102 | 107 | 5 |
| 1515 Herøy ..... | 291 | 278 | -13 | 330 | 341 | 11 |
| 1516 Ulstein ..... | 442 | 468 | 26 | 158 | 156 | -2 |
| 1517 Hareid ..... | 156 | 158 | 2 | 157 | 154 | -3 |
| 1519 Volda ..... | 385 | 384 | -1 | 214 | 214 | - |
| 1520 Ørsta ..... | 567 | 579 | 12 | 316 | 304 | -12 |
| 1523 Ørskog ..... | 84 | 92 | 8 | 62 | 60 | -2 |
| 1524 Norddal ..... | 65 | 63 | -2 | 34 | 41 | 7 |
| 1525 Stranda ..... | 284 | 268 | -16 | 90 | 84 | -6 |
| 1526 Stordal ..... | 31 | 39 | 8 | 7 | 9 | 2 |
| 1528 Sykkylven ..... | 332 | 335 | 3 | 200 | 202 | 2 |
| 1529 Skodje ..... | 77 | 91 | 14 | 78 | 72 | -6 |
| 1531 Sula ..... | 289 | 286 | -3 | 170 | 156 | -14 |
| 1532 Giske ..... | 186 | 178 | -8 | 330 | 342 | 12 |
| 1534 Haram ..... | 241 | 237 | -4 | 176 | 180 | 4 |
| 1535 Vestnes ..... | 239 | 258 | 19 | 118 | 117 | -1 |
| 1539 Rauma ..... | 394 | 404 | 10 | 330 | 396 | 66 |
| 1543 Nesset ..... | 85 | 98 | 13 | 67 | 64 | -3 |
| 1545 Midsund ..... | 50 | 60 | 10 | 84 | 85 | 1 |
| 1546 Sandøy ..... | 37 | 32 | -5 | 68 | 65 | -3 |
| 1547 Aukra ..... | 62 | 61 | -1 | 74 | 74 | - |
| 1548 Fræna ..... | 299 | 303 | 4 | 257 | 254 | -3 |
| 1551 Eide ..... | 114 | 124 | 10 | 87 | 83 | -4 |
| 1554 Averøy ..... | 161 | 176 | 15 | 199 | 212 | 13 |
| 1556 Frei ..... | 61 | 65 | 4 | 136 | 138 | 2 |
| 1557 Gjemnes ..... | 42 | 44 | 2 | 51 | 42 | -9 |
| 1560 Tingvoll ..... | 87 | 85 | -2 | 69 | 74 | 5 |
| 1563 Sunndal ..... | 398 | 418 | 20 | 143 | 136 | -7 |
| 1566 Surnadal ..... | 314 | 310 | -4 | 195 | 200 | 5 |
| 1567 Rindal ..... | 83 | 85 | 2 | 26 | 29 | 3 |
| 1569 Aure ..... | 152 | 197 | 45 | 124 | 129 | 5 |
| 1571 Halsa ..... | 65 | 66 | 1 | 31 | 31 | - |
| 1572 Tustna ..... | 37 | 37 | - | 44 | 44 | - |
| 1573 Smøla ..... | 73 | 72 | -1 | 90 | 108 | 18 |

Tabell 5. Arbeidstakarar i bank, finans, forsikring, og forretningsmessig tenesteyting og eigedomsdrift etter arbeidsstadkommune

| Kommune | Finansiell t.yting, forsikring | | | Forretningsm.t.yting, eigedomsdrift | | |
|---|---|---|---|---|---|---|
| | 1995 4.kv | 1996 4.kv | Endring siste år | 1995 4.kv | 1996 4.kv | Endring siste år |
| 15 Møre og Romsdal ..... | 1 963 | 1 927 | -36 | 3 613 | 3 859 | 246 |
| 1502 Molde ..... | 231 | 232 | 1 | 635 | 672 | 37 |
| 1503 Kristiansund ..... | 198 | 191 | -7 | 380 | 399 | 19 |
| 1504 Ålesund ..... | 721 | 705 | -16 | 1 349 | 1 450 | 101 |
| 1511 Vanylven ..... | 16 | 16 | - | 14 | 19 | 5 |
| 1514 Sande ..... | 23 | 20 | -3 | 8 | 10 | 2 |
| 1515 Herøy ..... | 45 | 45 | - | 72 | 74 | 2 |
| 1516 Ulstein ..... | 44 | 49 | 5 | 145 | 163 | 18 |
| 1517 Hareid ..... | 20 | 20 | - | 54 | 57 | 3 |
| 1519 Volda ..... | 53 | 49 | -4 | 234 | 232 | -2 |
| 1520 Ørsta ..... | 59 | 63 | 4 | 110 | 92 | -18 |
| 1523 Ørskog ..... | 12 | 11 | -1 | 4 | 5 | 1 |
| 1524 Norddal ..... | 10 | 10 | - | 4 | 5 | 1 |
| 1525 Stranda ..... | 36 | 36 | - | 54 | 47 | -7 |
| 1526 Stordal ..... | 7 | 7 | - | 14 | 10 | -4 |
| 1528 Sykkylven ..... | 46 | 44 | -2 | 35 | 35 | - |
| 1529 Skodje ..... | 22 | 21 | -1 | 10 | 12 | 2 |
| 1531 Sula ..... | 16 | 16 | - | 37 | 58 | 21 |
| 1532 Giske ..... | 15 | 15 | - | 14 | 15 | 1 |
| 1534 Haram ..... | 33 | 31 | -2 | 37 | 54 | 17 |
| 1535 Vestnes ..... | 27 | 26 | -1 | 27 | 31 | 4 |
| 1539 Rauma ..... | 37 | 39 | 2 | 50 | 51 | 1 |
| 1543 Nesset ..... | 14 | 13 | -1 | 4 | 5 | 1 |
| 1545 Midsund ..... | 10 | 10 | - | 8 | 6 | -2 |
| 1546 Sandøy ..... | 5 | 5 | - | 5 | 8 | 3 |
| 1547 Aukra ..... | 8 | 8 | - | 27 | 12 | -15 |
| 1548 Fræna ..... | 51 | 50 | -1 | 9 | 19 | 10 |
| 1551 Eide ..... | 18 | 15 | -3 | 5 | 8 | 3 |
| 1554 Averøy ..... | 24 | 22 | -2 | 21 | 18 | -3 |
| 1556 Frei ..... | 4 | 2 | -2 | 13 | 14 | 1 |
| 1557 Gjemnes ..... | 11 | 11 | - | 3 | 3 | - |
| 1560 Tingvoll ..... | 16 | 15 | -1 | 11 | 10 | -1 |
| 1563 Sunndal ..... | 41 | 40 | -1 | 54 | 56 | 2 |
| 1566 Surnadal ..... | 47 | 46 | -1 | 42 | 43 | 1 |
| 1567 Rindal ..... | 11 | 12 | 1 | 5 | 6 | 1 |
| 1569 Aure ..... | 9 | 11 | 2 | 101 | 144 | 43 |
| 1571 Halsa ..... | 10 | 8 | -2 | 3 | 2 | -1 |
| 1572 Tustna ..... | 5 | 5 | - | 3 | 2 | -1 |
| 1573 Smøla ..... | 8 | 8 | - | 12 | 12 | - |

Tabell 6. Arbeidstakarar i offentleg administrasjon, forsvar, undervisning, helse- og sosialtenester mm. etter arbeidstadkommune

| Kommune | Andre tenester 1995 4.kv | Andre tenester 1996 4.kv | Endring siste år |
|---|---|---|---|
| 15 Møre og Romsdal ..... | 31 047 | 31 811 | 764 |
| 1502 Molde ..... | 5 024 | 5 172 | 148 |
| 1503 Kristiansund ..... | 2 634 | 2 659 | 25 |
| 1504 Ålesund ..... | 5 485 | 5 644 | 159 |
| 1511 Vanylven ..... | 356 | 354 | -2 |
| 1514 Sande ..... | 337 | 329 | -8 |
| 1515 Herøy ..... | 737 | 770 | 33 |
| 1516 Ulstein ..... | 683 | 733 | 50 |
| 1517 Hareid ..... | 512 | 512 | - |
| 1519 Volda ..... | 1 507 | 1 617 | 110 |
| 1520 Ørsta ..... | 1 040 | 1 011 | -29 |
| 1523 Ørskog ..... | 359 | 345 | -14 |
| 1524 Norddal ..... | 320 | 332 | 12 |
| 1525 Stranda ..... | 499 | 540 | 41 |
| 1526 Stordal ..... | 125 | 136 | 11 |
| 1528 Sykkylven ..... | 612 | 652 | 40 |
| 1529 Skodje ..... | 269 | 281 | 12 |
| 1531 Sula ..... | 565 | 552 | -13 |
| 1532 Giske ..... | 504 | 533 | 29 |
| 1534 Haram ..... | 762 | 771 | 9 |
| 1535 Vestnes ..... | 1 114 | 1 112 | -2 |
| 1539 Rauma ..... | 884 | 878 | -6 |
| 1543 Nesset ..... | 356 | 372 | 16 |
| 1545 Midsund ..... | 193 | 187 | -6 |
| 1546 Sandøy ..... | 173 | 168 | -5 |
| 1547 Aukra ..... | 354 | 360 | 6 |
| 1548 Fræna ..... | 814 | 852 | 38 |
| 1551 Eide ..... | 335 | 333 | -2 |
| 1554 Averøy ..... | 497 | 504 | 7 |
| 1556 Frei ..... | 331 | 366 | 35 |
| 1557 Gjemnes ..... | 308 | 323 | 15 |
| 1560 Tingvoll ..... | 384 | 394 | 10 |
| 1563 Sunndal ..... | 971 | 960 | -11 |
| 1566 Surnadal ..... | 785 | 804 | 19 |
| 1567 Rindal ..... | 225 | 237 | 12 |
| 1569 Aure ..... | 333 | 358 | 25 |
| 1571 Halsa ..... | 241 | 241 | - |
| 1572 Tustna ..... | 136 | 130 | -6 |
| 1573 Smøla ..... | 283 | 289 | 6 |

Tabell 7. Arbeidstakarar i fiskeoppdrett etter arbeidstadkommune

| Kommune | Fiskeoppdrett 1995 4.kv | 1996 4.kv | Endring siste år |
|---|---|---|---|
| 15 Møre og Romsdal ..... | 612 | 660 | 48 |
| 1502 Molde ..... | 20 | 30 | 10 |
| 1503 Kristiansund ..... | 44 | 121 | 77 |
| 1504 Ålesund ..... | 3 | 2 | -1 |
| 1511 Vanylven ..... | 15 | 14 | -1 |
| 1514 Sande ..... | 18 | 17 | -1 |
| 1515 Herøy ..... | 33 | 31 | -2 |
| 1516 Ulstein ..... | - | - | - |
| 1517 Hareid ..... | - | - | - |
| 1519 Volda ..... | 30 | 27 | -3 |
| 1520 Ørsta ..... | 40 | 44 | 4 |
| 1523 Ørskog ..... | 4 | 4 | - |
| 1524 Norddal ..... | 21 | 18 | -3 |
| 1525 Stranda ..... | 8 | 9 | 1 |
| 1526 Stordal ..... | - | - | - |
| 1528 Sykkylven ..... | 6 | 12 | 6 |
| 1529 Skodje ..... | 2 | 2 | - |
| 1531 Sula ..... | - | - | - |
| 1532 Giske ..... | 31 | 18 | -13 |
| 1534 Haram ..... | 42 | 37 | -5 |
| 1535 Vestnes ..... | 5 | 4 | -1 |
| 1539 Rauma ..... | 17 | 17 | - |
| 1543 Nesset ..... | 18 | 14 | -4 |
| 1545 Midsund ..... | 32 | 30 | -2 |
| 1546 Sandøy ..... | 6 | 14 | 8 |
| 1547 Aukra ..... | 24 | 16 | -8 |
| 1548 Fræna ..... | - | - | - |
| 1551 Eide ..... | - | - | - |
| 1554 Averøy ..... | 19 | 28 | 9 |
| 1556 Frei ..... | 44 | 39 | -5 |
| 1557 Gjemnes ..... | 5 | 7 | 2 |
| 1560 Tingvoll ..... | 10 | 9 | -1 |
| 1563 Sunndal ..... | 28 | 15 | -13 |
| 1566 Surnadal ..... | 3 | 3 | - |
| 1567 Rindal ..... | - | - | - |
| 1569 Aure ..... | 19 | 20 | 1 |
| 1571 Halsa ..... | 33 | 32 | -1 |
| 1572 Tustna ..... | 5 | - | -5 |
| 1573 Smøla ..... | 27 | 26 | -1 |

# Registrerte heilt arbeidslause og personar på arbeidsmarknadstiltak 3. kvartal 1998

I Møre og Romsdal var det i 3. kvartal 1998 2 333 personar registrerte som heilt arbeidslause.

Totalt var 1,9 prosent av arbeidsstyrken i Møre og Romsdal registrerte som heilt arbeidslause i 3. kvartal 1998. Tal for heile landet viste at 2,5 prosent av arbeidsstyrken var registrerte som heilt arbeidslause.

I Møre og Romsdal var det i 3. kvartal 1998 registrert i alt 1 245 personar sysselsette på arbeidsmarknadstiltak (inklusive personar på attføring).

Personar sysselsette på *personretta ordinære arbeidsmarknadstiltak* i 3. kvartal 1998 omfatta i alt 0,3 prosent av arbeidsstyrken i Møre og Romsdal. Det tilsvarande talet for heile landet under eitt var på 0,4 prosent. Dei *personretta ordinære arbeidsmarknadstiltaka* omfattar sysselsettingstiltak i offentleg verksemd, kvalifiseringstiltak, utdanningsvikarar og lønnstilskot til arbeidsgjevarar. Attføringstiltak er ikkje rekna med i dei ordinære arbeidsmarknadstiltaka.

Statistikk for personar registrerte som heilt arbeidslause er f.o.m. 1988 basert på oppteljingar i Arbeidsdirektoratet sitt SOFA-søker-register ved utgangen av kvar månad. Tal for personar på arbeidsmarknadstiltak finst f.o.m. 1992. Opplysningane om bustadkommune er i hovudsak henta fra SSB sitt system for befolkningsstatistikk.

Prosenttal for personar som er heilt arbeidslause eller på ordinære arbeidsmarknadstiltak er samanliknbare med dei tala Arbeidsdirektoratet publiserer for heile landet og fylke.

SSB publiserer kommunetal for heilt arbeidslause og personar på arbeidsmarknadstiltak kvart kvartal.

Tabell 1. Registrerte heilt arbeidslause etter kjønn, alder og bustadkommune. 3. kvartal 1998 samt endring frå siste kvartal og frå same kvartalet året før. Møre og Romsdal

| Alder<br>Kommune | 3. kvartal 1998 | | | Endring siste kvartalet | | | Endring frå same kvartalet året før | | |
|---|---|---|---|---|---|---|---|---|---|
| | I alt | Menn | Kvinner | I alt | Menn | Kvinner | I alt | Menn | Kvinner |
| 15 MØRE OG ROMSDAL .. | 2333 | 969 | 1364 | 4 | -45 | 49 | -957 | -489 | -468 |
| -19 ..... | 130 | 46 | 84 | 51 | 15 | 36 | -9 | -10 | 1 |
| 20-24 ..... | 435 | 213 | 222 | 74 | 46 | 28 | -231 | -112 | -119 |
| 25-29 ..... | 408 | 153 | 255 | 10 | -17 | 27 | -180 | -95 | -85 |
| 30-54 ..... | 1044 | 403 | 641 | -71 | -64 | -7 | -401 | -201 | -200 |
| 55- ..... | 315 | 153 | 162 | -62 | -27 | -35 | -137 | -72 | -65 |
| 1502 Molde ..... | 219 | 106 | 113 | 18 | 9 | 9 | -86 | -46 | -40 |
| 1503 Kristiansund ... | 318 | 141 | 177 | -44 | -21 | -23 | -139 | -72 | -67 |
| 1504 Ålesund ..... | 515 | 235 | 280 | 62 | 4 | 58 | -131 | -75 | -56 |
| 1511 Vanylven ..... | 21 | 6 | 15 | 0 | -2 | 2 | -12 | -4 | -8 |
| 1514 Sande ..... | 24 | 10 | 14 | 4 | 5 | -1 | -13 | -5 | -8 |
| 1515 Herøy ..... | 81 | 28 | 53 | 1 | 0 | 1 | -38 | -24 | -14 |
| 1516 Ulstein ..... | 50 | 20 | 30 | 6 | 1 | 5 | -13 | -7 | -6 |
| 1517 Hareid ..... | 44 | 15 | 29 | -2 | 2 | -4 | -17 | -6 | -11 |
| 1519 Volda ..... | 56 | 24 | 32 | 13 | 6 | 7 | -25 | -18 | -7 |
| 1520 Ørsta ..... | 85 | 37 | 48 | 2 | 3 | -1 | -29 | -11 | -18 |
| 1523 Ørskog ..... | 8 | 4 | 4 | 0 | 0 | 0 | -9 | -5 | -4 |
| 1524 Norddal ..... | 9 | 3 | 6 | 4 | 0 | 4 | 1 | -1 | 2 |
| 1525 Stranda ..... | 12 | 4 | 8 | 6 | 2 | 4 | 0 | -4 | 4 |
| 1526 Stordal ..... | 6 | 2 | 4 | 2 | 0 | 2 | 2 | -1 | 3 |
| 1528 Sykkylven ..... | 20 | 9 | 11 | -1 | -3 | 2 | -6 | -6 | 0 |
| 1529 Skodje ..... | 30 | 12 | 18 | -2 | 2 | -4 | 5 | 5 | 0 |
| 1531 Sula ..... | 66 | 21 | 45 | -9 | -4 | -5 | -23 | -9 | -14 |
| 1532 Giske ..... | 48 | 17 | 31 | 6 | 1 | 5 | -14 | -10 | -4 |
| 1534 Haram ..... | 53 | 16 | 37 | -4 | -5 | 1 | -15 | -11 | -4 |
| 1535 Vestnes ..... | 26 | 13 | 13 | 0 | -2 | 2 | -17 | -1 | -16 |
| 1539 Rauma ..... | 43 | 14 | 29 | -17 | -9 | -8 | -28 | -18 | -10 |
| 1543 Nesset ..... | 22 | 9 | 13 | -5 | -1 | -4 | -8 | -6 | -2 |
| 1545 Midsund ..... | 16 | 5 | 11 | -5 | -2 | -3 | -9 | -6 | -3 |
| 1546 Sandøy ..... | 1 | 1 | 0 | -5 | 0 | -5 | -6 | -1 | -5 |
| 1547 Aukra ..... | 11 | 3 | 8 | 1 | -2 | 3 | -13 | -1 | -12 |
| 1548 Fræna ..... | 78 | 23 | 55 | 11 | -5 | 16 | -43 | -29 | -14 |
| 1551 Eide ..... | 28 | 9 | 19 | -4 | -2 | -2 | -25 | -9 | -16 |
| 1554 Averøy ..... | 94 | 30 | 64 | -13 | -1 | -12 | -28 | -13 | -15 |
| 1556 Frei ..... | 79 | 33 | 46 | 3 | -2 | 5 | -31 | -18 | -13 |
| 1557 Gjemnes ..... | 25 | 10 | 15 | 7 | 3 | 4 | -10 | -3 | -7 |
| 1560 Tingvoll ..... | 17 | 9 | 8 | -3 | 0 | -3 | -17 | -4 | -13 |
| 1563 Sunndal ..... | 68 | 44 | 24 | -5 | -1 | -4 | -45 | -20 | -25 |
| 1566 Surnadal ..... | 51 | 20 | 31 | -1 | -9 | 8 | -61 | -27 | -34 |
| 1567 Rindal ..... | 11 | 4 | 7 | -1 | -1 | 0 | -6 | 0 | -6 |
| 1569 Aure ..... | 34 | 10 | 24 | -3 | -3 | 0 | -14 | -10 | -4 |
| 1571 Halsa ..... | 14 | 5 | 9 | -5 | -1 | -4 | -24 | -8 | -16 |
| 1572 Tustna ..... | 15 | 6 | 9 | -1 | -1 | 0 | -6 | 1 | -7 |
| 1573 Smøla ..... | 31 | 10 | 21 | -16 | -6 | -10 | -5 | -5 | 0 |

Tabell 2. Registrerte heilt arbeidslause i prosent av arbeidsstyrken etter kjønn og bustadkommune. 3.kvartal 1997, 2. og 3.kvartal 1998. Møre og Romsdal

| | 3. kv. 1997 | | | 2. kv. 1998 | | | 3. kv. 1998 | | |
|---|---|---|---|---|---|---|---|---|---|
| Kommune | I alt | Menn | Kvinner | I alt | Menn | Kvinner | I alt | Menn | Kvinner |
| Heile landet ..... | 3,4 | 3,2 | 3,6 | 2,3 | 2,3 | 2,4 | 2,5 | 2,3 | 2,7 |
| 15 MØRE OG ROMSDAL .. | 2,7 | 2,2 | 3,5 | 1,9 | 1,5 | 2,4 | 1,9 | 1,4 | 2,5 |
| 1502 Molde ..... | 2,5 | 2,4 | 2,7 | 1,6 | 1,5 | 1,8 | 1,8 | 1,6 | 1,9 |
| 1503 Kristiansund ... | 5,6 | 4,8 | 6,6 | 4,3 | 3,6 | 5,3 | 3,8 | 3,1 | 4,7 |
| 1504 Ålesund ..... | 3,4 | 3,0 | 3,9 | 2,3 | 2,2 | 2,4 | 2,6 | 2,2 | 3,1 |
| 1511 Vanylven ..... | 1,9 | 1,0 | 3,1 | 1,1 | 0,7 | 1,7 | 1,2 | 0,6 | 2,0 |
| 1514 Sande ..... | 2,5 | 1,7 | 3,7 | 1,4 | 0,6 | 2,5 | 1,6 | 1,1 | 2,2 |
| 1515 Herøy ..... | 3,0 | 2,2 | 4,1 | 1,9 | 1,2 | 3,0 | 2,0 | 1,2 | 3,1 |
| 1516 Ulstein ..... | 1,9 | 1,5 | 2,6 | 1,3 | 1,0 | 1,7 | 1,5 | 1,0 | 2,1 |
| 1517 Hareid ..... | 2,7 | 1,7 | 4,1 | 2,0 | 1,0 | 3,2 | 1,9 | 1,2 | 2,8 |
| 1519 Volda ..... | 2,0 | 2,0 | 2,1 | 1,0 | 0,8 | 1,3 | 1,4 | 1,1 | 1,7 |
| 1520 Ørsta ..... | 2,3 | 1,7 | 3,0 | 1,6 | 1,2 | 2,1 | 1,6 | 1,3 | 2,1 |
| 1523 Ørskog ..... | 1,8 | 1,7 | 1,9 | 0,8 | 0,7 | 0,9 | 0,8 | 0,7 | 0,9 |
| 1524 Norddal ..... | 0,8 | 0,8 | 0,8 | 0,4 | 0,5 | 0,4 | 0,9 | 0,5 | 1,3 |
| 1525 Stranda ..... | 0,5 | 0,6 | 0,4 | 0,3 | 0,2 | 0,4 | 0,5 | 0,3 | 0,7 |
| 1526 Stordal ..... | 0,6 | 0,8 | 0,4 | 0,6 | 0,6 | 0,7 | 1,1 | 0,7 | 1,5 |
| 1528 Sykkylven ..... | 0,7 | 0,7 | 0,7 | 0,6 | 0,6 | 0,5 | 0,5 | 0,4 | 0,7 |
| 1529 Skodje ..... | 1,5 | 0,7 | 2,5 | 1,8 | 1,0 | 2,9 | 1,7 | 1,2 | 2,3 |
| 1531 Sula ..... | 2,6 | 1,6 | 3,8 | 2,1 | 1,3 | 3,1 | 1,9 | 1,1 | 2,8 |
| 1532 Giske ..... | 2,0 | 1,5 | 2,7 | 1,3 | 0,9 | 1,9 | 1,5 | 0,9 | 2,3 |
| 1534 Haram ..... | 1,6 | 1,1 | 2,3 | 1,3 | 0,8 | 2,0 | 1,2 | 0,6 | 2,0 |
| 1535 Vestnes ..... | 1,3 | 0,8 | 2,1 | 0,8 | 0,8 | 0,8 | 0,8 | 0,7 | 0,9 |
| 1539 Rauma ..... | 1,9 | 1,6 | 2,3 | 1,6 | 1,1 | 2,1 | 1,1 | 0,7 | 1,6 |
| 1543 Nesset ..... | 2,1 | 1,7 | 2,5 | 1,9 | 1,2 | 2,8 | 1,5 | 1,1 | 2,2 |
| 1545 Midsund ..... | 2,5 | 1,8 | 3,5 | 2,2 | 1,2 | 3,6 | 1,6 | 0,9 | 2,7 |
| 1546 Sandøy ..... | 1,0 | 0,6 | 1,6 | 0,9 | 0,3 | 1,7 | 0,2 | 0,3 | 0,1 |
| 1547 Aukra ..... | 1,6 | 0,4 | 3,1 | 0,6 | 0,6 | 0,8 | 0,8 | 0,4 | 1,3 |
| 1548 Fræna ..... | 2,7 | 2,0 | 3,7 | 1,4 | 1,1 | 1,9 | 1,7 | 0,9 | 2,7 |
| 1551 Eide ..... | 3,5 | 2,1 | 5,2 | 2,1 | 1,2 | 3,1 | 1,8 | 1,1 | 2,8 |
| 1554 Averøy ..... | 4,4 | 2,7 | 6,8 | 3,9 | 1,9 | 6,7 | 3,4 | 1,9 | 5,6 |
| 1556 Frei ..... | 4,3 | 3,5 | 5,2 | 2,9 | 2,5 | 3,5 | 3,1 | 2,3 | 4,0 |
| 1557 Gjemnes ..... | 2,6 | 1,7 | 3,8 | 1,4 | 1,0 | 1,9 | 1,9 | 1,3 | 2,6 |
| 1560 Tingvoll ..... | 2,3 | 1,5 | 3,4 | 1,4 | 1,1 | 1,8 | 1,2 | 1,1 | 1,4 |
| 1563 Sunndal ..... | 3,0 | 3,0 | 2,9 | 1,9 | 2,1 | 1,7 | 1,8 | 2,1 | 1,5 |
| 1566 Surnadal ..... | 3,6 | 2,6 | 4,9 | 1,6 | 1,6 | 1,7 | 1,6 | 1,1 | 2,3 |
| 1567 Rindal ..... | 1,6 | 0,6 | 3,0 | 1,2 | 0,9 | 1,6 | 1,1 | 0,6 | 1,7 |
| 1569 Aure ..... | 3,6 | 2,6 | 5,1 | 2,7 | 1,6 | 4,2 | 2,5 | 1,3 | 4,2 |
| 1571 Halsa ..... | 4,2 | 2,5 | 6,4 | 2,1 | 1,3 | 3,2 | 1,6 | 1,1 | 2,3 |
| 1572 Tustna ..... | 4,1 | 1,7 | 7,8 | 3,2 | 2,3 | 4,3 | 3,1 | 2,1 | 4,6 |
| 1573 Smøla ..... | 3,1 | 2,1 | 4,7 | 4,1 | 2,3 | 6,7 | 2,7 | 1,5 | 4,4 |

Tabell 3. Personar på arbeidsmarknadstiltak , i alt, ordinære arbeidsmarknadstiltak og attføring etter alder og bustadkommune. 3. kvartal 1998 samt endring frå forrige kvartal og frå same kvartal året før. Møre og Romsdal

| Kommune | 3.kvartal 1998 | | | Endring siste kvartal | | | Endring fra same kvartal året før | | |
|---|---|---|---|---|---|---|---|---|---|
| | I alt | ordinære tiltak | attf.-tiltak | I alt | ordinære tiltak | attf.-tiltak | I alt | ordinære tiltak | attf.-tiltak |
| 15 MØRE OG ROMSDAL .. | 1245 | 384 | 861 | -414 | -366 | -48 | -247 | -191 | -56 |
| -19 ..... | 49 | 38 | 11 | -67 | -73 | 6 | -24 | -26 | 2 |
| 20-24 ..... | 155 | 77 | 78 | -109 | -113 | 4 | -68 | -55 | -13 |
| 25-29 ..... | 188 | 75 | 113 | -59 | -58 | -1 | -37 | -31 | -6 |
| 30-54 ..... | 717 | 182 | 535 | -165 | -117 | -48 | -124 | -78 | -46 |
| 55- ..... | 137 | 13 | 124 | -13 | -4 | -9 | 8 | 0 | 8 |
| 1502 Molde ..... | 113 | 32 | 81 | -38 | -38 | 0 | -28 | -31 | 3 |
| 1503 Kristiansund ... | 157 | 42 | 115 | -37 | -41 | 4 | -26 | -35 | 9 |
| 1504 Ålesund ..... | 195 | 50 | 145 | -77 | -67 | -10 | -55 | -50 | -5 |
| 1511 Vanylven ..... | 15 | 9 | 6 | -7 | -8 | 1 | 3 | 5 | -2 |
| 1514 Sande ..... | 11 | 7 | 4 | -2 | -2 | 0 | 5 | 4 | 1 |
| 1515 Herøy ..... | 26 | 15 | 11 | -16 | -10 | -6 | 0 | 5 | -5 |
| 1516 Ulstein ..... | 22 | 12 | 10 | -17 | -9 | -8 | -6 | 3 | -9 |
| 1517 Hareid ..... | 17 | 8 | 9 | -12 | -11 | -1 | 2 | -3 | 5 |
| 1519 Volda ..... | 35 | 8 | 27 | -19 | -13 | -6 | -16 | -5 | -11 |
| 1520 Ørsta ..... | 52 | 11 | 41 | -21 | -15 | -6 | -25 | -11 | -14 |
| 1523 Ørskog ..... | 20 | 4 | 16 | 1 | 0 | 1 | 1 | -2 | 3 |
| 1524 Norddal ..... | 5 | 1 | 4 | 0 | -1 | 1 | -1 | -2 | 1 |
| 1525 Stranda ..... | 19 | 3 | 16 | -1 | 0 | -1 | -2 | -2 | 0 |
| 1526 Stordal ..... | 4 | 1 | 3 | -2 | -2 | 0 | 2 | 0 | 2 |
| 1528 Sykkylven ..... | 18 | 9 | 9 | -8 | -6 | -2 | -8 | -2 | -6 |
| 1529 Skodje ..... | 12 | 5 | 7 | -3 | -4 | 1 | -5 | -4 | -1 |
| 1531 Sula ..... | 35 | 4 | 31 | -12 | -11 | -1 | -16 | -12 | -4 |
| 1532 Giske ..... | 13 | 6 | 7 | -3 | -5 | 2 | 0 | 0 | 0 |
| 1534 Haram ..... | 30 | 11 | 19 | -25 | -21 | -4 | -13 | -7 | -6 |
| 1535 Vestnes ..... | 23 | 11 | 12 | -9 | -7 | -2 | -1 | -2 | 1 |
| 1539 Rauma ..... | 67 | 13 | 54 | -9 | -12 | 3 | 0 | -3 | 3 |
| 1543 Nesset ..... | 8 | 2 | 6 | -5 | -3 | -2 | -6 | -3 | -3 |
| 1545 Midsund ..... | 6 | 5 | 1 | 3 | 3 | 0 | 1 | 2 | -1 |
| 1546 Sandøy ..... | 4 | 4 | 0 | 0 | 0 | 0 | 1 | 1 | 0 |
| 1547 Aukra ..... | 6 | 2 | 4 | -5 | -5 | 0 | -4 | -5 | 1 |
| 1548 Fræna ..... | 61 | 23 | 38 | -23 | -20 | -3 | -18 | -1 | -17 |
| 1551 Eide ..... | 11 | 8 | 3 | -2 | -1 | -1 | -3 | 1 | -4 |
| 1554 Averøy ..... | 41 | 14 | 27 | -6 | -9 | 3 | -4 | -2 | -2 |
| 1556 Frei ..... | 36 | 7 | 29 | -15 | -15 | 0 | -14 | -13 | -1 |
| 1557 Gjemnes ..... | 3 | 1 | 2 | -2 | -2 | 0 | -2 | -2 | 0 |
| 1560 Tingvoll ..... | 18 | 9 | 9 | 2 | 1 | 1 | 6 | 4 | 2 |
| 1563 Sunndal ..... | 38 | 10 | 28 | -15 | -8 | -7 | -17 | -15 | -2 |
| 1566 Surnadal ..... | 80 | 15 | 65 | -14 | -13 | -1 | -5 | -6 | 1 |
| 1567 Rindal ..... | 9 | 2 | 7 | -2 | -2 | 0 | -1 | -2 | 1 |
| 1569 Aure ..... | 13 | 8 | 5 | -3 | -2 | -1 | 7 | 5 | 2 |
| 1571 Halsa ..... | 9 | 4 | 5 | -2 | -2 | 0 | 1 | -1 | 2 |
| 1572 Tustna ..... | 5 | 3 | 2 | -1 | 0 | -1 | 1 | 1 | 0 |
| 1573 Smøla ..... | 11 | 7 | 4 | -4 | -3 | -1 | -2 | -3 | 1 |

Tabell 4. Personar på arbeidsmarknadstiltak (eksklusive attføring) etter kjønn, alder og bustad-kommune. 3. kvartal 1998 samt endring frå forrige kvartal og frå same kvartal året før. Møre og Romsdal

| | 3.kvartal 1998 | | | Endring siste kvartal | | | Endring frå same kvartal året før | | |
|---|---|---|---|---|---|---|---|---|---|
| Kommune | Ialt | Menn | Kvinner | Ialt | Menn | Kvinner | Ialt | Menn | Kvinner |
| 15 MØRE OG ROMSDAL .. | 384 | 168 | 216 | -366 | -184 | -182 | -191 | -114 | -77 |
| -19 ..... | 38 | 23 | 15 | -74 | -40 | -34 | -25 | -8 | -17 |
| 20-24 ..... | 76 | 36 | 40 | -114 | -63 | -51 | -56 | -38 | -18 |
| 25-29 ..... | 75 | 27 | 48 | -57 | -30 | -27 | -31 | -25 | -6 |
| 30-54 ..... | 181 | 73 | 108 | -118 | -49 | -69 | -79 | -41 | -38 |
| 55- ..... | 13 | 8 | 5 | -5 | -3 | -2 | 0 | -2 | 2 |
| 1502 Molde ..... | 31 | 11 | 20 | -40 | -21 | -19 | -32 | -17 | -15 |
| 1503 Kristiansund ... | 41 | 18 | 23 | -42 | -23 | -19 | -36 | -30 | -6 |
| 1504 Ålesund ..... | 49 | 23 | 26 | -68 | -29 | -39 | -51 | -24 | -27 |
| 1511 Vanylven ..... | 8 | 2 | 6 | -9 | -4 | -5 | 4 | 1 | 3 |
| 1514 Sande ..... | 8 | 3 | 5 | -1 | -2 | 1 | 5 | 3 | 2 |
| 1515 Herøy ..... | 14 | 6 | 8 | -10 | -11 | 1 | 5 | 0 | 5 |
| 1516 Ulstein ..... | 12 | 3 | 9 | -9 | -4 | -5 | 3 | -1 | 4 |
| 1517 Hareid ..... | 9 | 3 | 6 | -10 | -4 | -6 | -1 | -4 | 3 |
| 1519 Volda ..... | 8 | 4 | 4 | -13 | -8 | -5 | -5 | -3 | -2 |
| 1520 Ørsta ..... | 11 | 5 | 6 | -15 | -8 | -7 | -11 | -6 | -5 |
| 1523 Ørskog ..... | 4 | 4 | 0 | 0 | 1 | -1 | -2 | -1 | -1 |
| 1524 Norddal ..... | 1 | 0 | 1 | -1 | -1 | 0 | -2 | -3 | 1 |
| 1525 Stranda ..... | 3 | 1 | 2 | 0 | -2 | 2 | -3 | -2 | -1 |
| 1526 Stordal ..... | 1 | 0 | 1 | -2 | -2 | 0 | 0 | -1 | 1 |
| 1528 Sykkylven ..... | 9 | 7 | 2 | -6 | -1 | -5 | -1 | 1 | -2 |
| 1529 Skodje ..... | 6 | 2 | 4 | -3 | 0 | -3 | -3 | -1 | -2 |
| 1531 Sula ..... | 4 | 2 | 2 | -11 | -8 | -3 | -12 | -2 | -10 |
| 1532 Giske ..... | 6 | 2 | 4 | -4 | -1 | -3 | 0 | 0 | 0 |
| 1534 Haram ..... | 11 | 2 | 9 | -21 | -3 | -18 | -7 | -4 | -3 |
| 1535 Vestnes ..... | 11 | 5 | 6 | -7 | -6 | -1 | -2 | -3 | 1 |
| 1539 Rauma ..... | 13 | 5 | 8 | -12 | -12 | 0 | -3 | -2 | -1 |
| 1543 Nesset ..... | 2 | 1 | 1 | -4 | -3 | -1 | -4 | -2 | -2 |
| 1545 Midsund ..... | 5 | 1 | 4 | 3 | 0 | 3 | 3 | 0 | 3 |
| 1546 Sandøy ..... | 4 | 0 | 4 | 0 | 0 | 0 | 1 | 0 | 1 |
| 1547 Aukra ..... | 2 | 2 | 0 | -5 | 0 | -5 | -5 | -1 | -4 |
| 1548 Fræna ..... | 23 | 7 | 16 | -20 | -9 | -11 | -1 | 2 | -3 |
| 1551 Eide ..... | 7 | 4 | 3 | -3 | 1 | -4 | 0 | 4 | -4 |
| 1554 Averøy ..... | 14 | 4 | 10 | -9 | -9 | 0 | -2 | -6 | 4 |
| 1556 Frei ..... | 7 | 5 | 2 | -15 | -8 | -7 | -13 | -9 | -4 |
| 1557 Gjemnes ..... | 1 | 0 | 1 | -2 | -1 | -1 | -2 | -1 | -1 |
| 1560 Tingvoll ..... | 9 | 5 | 4 | 1 | 1 | 0 | 4 | 3 | 1 |
| 1563 Sunndal ..... | 10 | 8 | 2 | -8 | -5 | -3 | -15 | -3 | -12 |
| 1566 Surnadal ..... | 15 | 10 | 5 | -12 | 0 | -12 | -7 | -1 | -6 |
| 1567 Rindal ..... | 3 | 2 | 1 | -1 | -1 | 0 | -1 | 0 | -1 |
| 1569 Aure ..... | 8 | 4 | 4 | -2 | -1 | -1 | 5 | 2 | 3 |
| 1571 Halsa ..... | 4 | 2 | 2 | -2 | -1 | -1 | -1 | -1 | 0 |
| 1572 Tustna ..... | 3 | 2 | 1 | 0 | 0 | 0 | 1 | 1 | 0 |
| 1573 Smøla ..... | 6 | 2 | 4 | -4 | -1 | -3 | -4 | -5 | 1 |

Tabell 5. Personar på arbeidsmarknadstiltak (eksklusive attføring) i prosent av arbeidsstyrken etter kjønn og bustadkommune. 3.kvartal 1997, 2. og 3.kvartal 1998. Møre og Romsdal

| | 3. kv. 1997 | | | 2. kv. 1998 | | | 3. kv. 1998 | | |
|---|---|---|---|---|---|---|---|---|---|
| Kommune | I alt | Menn | Kvinner | I alt | Menn | Kvinner | I alt | Menn | Kvinner |
| Heile landet ..... | 0,7 | 0,6 | 0,7 | 0,8 | 0,7 | 0,9 | 0,4 | 0,4 | 0,5 |
| 15 MØRE OG ROMSDAL .. | 0,5 | 0,4 | 0,6 | 0,6 | 0,5 | 0,7 | 0,3 | 0,2 | 0,4 |
| 1502 Molde ..... | 0,5 | 0,4 | 0,6 | 0,6 | 0,5 | 0,7 | 0,3 | 0,2 | 0,3 |
| 1503 Kristiansund ... | 0,9 | 1,1 | 0,8 | 1,0 | 0,9 | 1,1 | 0,5 | 0,4 | 0,6 |
| 1504 Ålesund ..... | 0,5 | 0,5 | 0,6 | 0,6 | 0,5 | 0,7 | 0,2 | 0,2 | 0,3 |
| 1511 Vanylven ..... | 0,2 | 0,1 | 0,4 | 0,9 | 0,6 | 1,4 | 0,4 | 0,2 | 0,8 |
| 1514 Sande ..... | 0,2 | 0,0 | 0,5 | 0,6 | 0,6 | 0,7 | 0,5 | 0,3 | 0,8 |
| 1515 Herøy ..... | 0,2 | 0,3 | 0,2 | 0,6 | 0,7 | 0,4 | 0,3 | 0,2 | 0,5 |
| 1516 Ulstein ..... | 0,3 | 0,2 | 0,4 | 0,6 | 0,4 | 1,0 | 0,4 | 0,2 | 0,6 |
| 1517 Hareid ..... | 0,4 | 0,5 | 0,3 | 0,8 | 0,5 | 1,2 | 0,4 | 0,2 | 0,6 |
| 1519 Volda ..... | 0,3 | 0,3 | 0,3 | 0,5 | 0,5 | 0,5 | 0,2 | 0,2 | 0,2 |
| 1520 Ørsta ..... | 0,4 | 0,4 | 0,5 | 0,5 | 0,4 | 0,6 | 0,2 | 0,2 | 0,3 |
| 1523 Ørskog ..... | 0,6 | 0,9 | 0,2 | 0,4 | 0,5 | 0,2 | 0,4 | 0,7 | 0,0 |
| 1524 Norddal ..... | 0,3 | 0,5 | 0,0 | 0,2 | 0,2 | 0,2 | 0,1 | 0,0 | 0,2 |
| 1525 Stranda ..... | 0,2 | 0,2 | 0,3 | 0,1 | 0,2 | 0,0 | 0,1 | 0,1 | 0,2 |
| 1526 Stordal ..... | 0,2 | 0,3 | 0,0 | 0,5 | 0,6 | 0,3 | 0,2 | 0,0 | 0,3 |
| 1528 Sykkylven ..... | 0,3 | 0,3 | 0,2 | 0,4 | 0,4 | 0,4 | 0,2 | 0,3 | 0,1 |
| 1529 Skodje ..... | 0,5 | 0,3 | 0,8 | 0,5 | 0,2 | 0,9 | 0,3 | 0,2 | 0,5 |
| 1531 Sula ..... | 0,5 | 0,2 | 0,8 | 0,4 | 0,5 | 0,3 | 0,1 | 0,1 | 0,1 |
| 1532 Giske ..... | 0,2 | 0,1 | 0,3 | 0,3 | 0,2 | 0,5 | 0,2 | 0,1 | 0,3 |
| 1534 Haram ..... | 0,4 | 0,2 | 0,7 | 0,7 | 0,2 | 1,5 | 0,3 | 0,1 | 0,5 |
| 1535 Vestnes ..... | 0,4 | 0,4 | 0,4 | 0,5 | 0,6 | 0,5 | 0,3 | 0,3 | 0,4 |
| 1539 Rauma ..... | 0,4 | 0,3 | 0,5 | 0,7 | 0,8 | 0,5 | 0,3 | 0,2 | 0,5 |
| 1543 Nesset ..... | 0,4 | 0,4 | 0,5 | 0,4 | 0,5 | 0,3 | 0,1 | 0,1 | 0,2 |
| 1545 Midsund ..... | 0,2 | 0,2 | 0,2 | 0,2 | 0,2 | 0,2 | 0,5 | 0,2 | 1,0 |
| 1546 Sandøy ..... | 0,4 | 0,0 | 1,0 | 0,6 | 0,0 | 1,3 | 0,6 | 0,0 | 1,3 |
| 1547 Aukra ..... | 0,5 | 0,4 | 0,6 | 0,5 | 0,2 | 0,8 | 0,1 | 0,2 | 0,0 |
| 1548 Fræna ..... | 0,5 | 0,2 | 1,0 | 0,9 | 0,6 | 1,3 | 0,5 | 0,3 | 0,8 |
| 1551 Eide ..... | 0,5 | 0,0 | 1,0 | 0,6 | 0,3 | 1,0 | 0,4 | 0,5 | 0,4 |
| 1554 Averøy ..... | 0,6 | 0,6 | 0,5 | 0,8 | 0,8 | 0,9 | 0,5 | 0,2 | 0,9 |
| 1556 Frei ..... | 0,8 | 1,0 | 0,5 | 0,8 | 0,9 | 0,8 | 0,3 | 0,3 | 0,2 |
| 1557 Gjemnes ..... | 0,2 | 0,1 | 0,3 | 0,2 | 0,1 | 0,3 | 0,1 | 0,0 | 0,2 |
| 1560 Tingvoll ..... | 0,3 | 0,2 | 0,5 | 0,6 | 0,5 | 0,6 | 0,6 | 0,6 | 0,6 |
| 1563 Sunndal ..... | 0,7 | 0,5 | 0,8 | 0,5 | 0,6 | 0,3 | 0,3 | 0,4 | 0,1 |
| 1566 Surnadal ..... | 0,7 | 0,6 | 0,8 | 0,9 | 0,5 | 1,3 | 0,5 | 0,5 | 0,4 |
| 1567 Rindal ..... | 0,4 | 0,3 | 0,5 | 0,4 | 0,5 | 0,2 | 0,3 | 0,3 | 0,2 |
| 1569 Aure ..... | 0,2 | 0,3 | 0,2 | 0,7 | 0,6 | 0,9 | 0,6 | 0,5 | 0,7 |
| 1571 Halsa ..... | 0,6 | 0,6 | 0,5 | 0,7 | 0,6 | 0,7 | 0,4 | 0,4 | 0,5 |
| 1572 Tustna ..... | 0,4 | 0,3 | 0,5 | 0,6 | 0,7 | 0,5 | 0,6 | 0,7 | 0,5 |
| 1573 Smøla ..... | 0,9 | 1,0 | 0,7 | 0,9 | 0,4 | 1,5 | 0,5 | 0,3 | 0,9 |

# Skatterekneskap. Innbetalt og fordelt skatt januar - oktober 1998

Statistisk sentralbyrå sin skatterekneskapsstatistikk byggjer på den månadlege skatterekneskapen over innbetalte og fordelte skattar, som føres av alle kommunekasserarane i landet. Innkrevinga er felles for kommunale, fylkeskommunale og statlege skattar, derfor navnet 'fellesinnkrevinga'. Avgiftene til folketrygden (medlems- og arbeidsgivaravgift) er ein del av fellesinnkrevinga, eit unntak er den såkalla sentralt utrekna arbeidsgivaravgifta for statstilsette. Det er eigne ordningar for innkreving av oljeskattar. SSB får oppgåvene frå Skattedirektoratet.

Innbetalt skatt frå skatteytarane og arbeidsgivarane blir, etter fråtrekk for marginalavsettingane, fordelt på ulike skattekreditorar ved bruk av kalkulerte fordelingstal. Korrigeringar som følge av endra nøklar for fordeling mellom skattekreditorane er bare delvis innarbeidd i den løpande statistikken, særlig gjeld dette korreksjonane som skattefutane gjer.
Denne feilkjelden medfører at det finst avvik mellom oppgåvene frå statistikken og opplysningane hos kommunekasserarane/skattefutane.

Tabellane inneheld tal for skatteinngangen januar - oktober, og for oktober månad. Vidare blir det vist endringstal i høve til same perioden året før. Tal for heile landet blir gitt i Ukens Statistikk.

Tabell 1. Innbetalt og fordelt skatt, januar - oktober 1998 Mill. Kr.

| Nr. | Kommune | Skatte-inngang i alt | Ordinær skatt til primær-kom-munen | Medlems-avgift til folke-trygden | Arbeids-giver-avgift til folke-trygden | Ordinær skatt til fylkes-kom-munen | Rest: Olje-skatt, inn-tekts-skatt stat, felles-skatt mv. | Endring i prosent i forhold til samme periode året før: Skatte-inngang i alt | Ordinær skatt til primær-kom-munen | Ordinær skatt til fylkes-kom-munen |
|---|---|---|---|---|---|---|---|---|---|---|
| 15 | Møre og Romsdal ..... | 9 999.9 | 2 138.9 | 1 857.7 | 2 039.4 | 1 136.2 | 2 827.6 | 10.2 | 3.2 | 5.2 |
| 1502 | Molde ..... | 1 196.0 | 217.4 | 193.7 | 369.4 | 117.8 | 297.7 | 9.7 | 3.2 | 4.2 |
| 1503 | Kristiansund ..... | 705.3 | 146.2 | 132.0 | 154.7 | 79.9 | 192.4 | 12.5 | 5.1 | 7.0 |
| 1504 | Ålesund ..... | 1 942.0 | 380.2 | 319.5 | 439.5 | 208.2 | 594.6 | 12.4 | 4.1 | 2.6 |
| 1511 | Vanylven ..... | 135.0 | 31.4 | 25.1 | 18.3 | 16.3 | 44.0 | 8.4 | 2.5 | 6.6 |
| 1514 | Sande ..... | 103.3 | 24.5 | 22.7 | 14.6 | 12.9 | 28.6 | 11.3 | 4.2 | 9.1 |
| 1515 | Herøy ..... | 402.9 | 93.2 | 75.7 | 62.4 | 50.7 | 121.0 | 20.7 | 13.9 | 13.5 |
| 1516 | Ulstein ..... | 347.6 | 69.6 | 56.6 | 92.5 | 36.5 | 92.3 | 17.9 | 12.4 | 12.9 |
| 1517 | Hareid ..... | 176.1 | 37.8 | 36.8 | 30.3 | 20.7 | 50.5 | 4.5 | -3.2 | -1.6 |
| 1519 | Volda ..... | 276.0 | 63.8 | 58.5 | 42.2 | 33.4 | 78.0 | 8.6 | 2.1 | 3.4 |
| 1520 | Ørsta ..... | 358.4 | 82.5 | 71.1 | 60.7 | 42.8 | 101.3 | 9.2 | 1.7 | 7.1 |
| 1523 | Ørskog ..... | 74.9 | 17.5 | 14.9 | 12.1 | 8.9 | 21.6 | -0.9 | -9.5 | -2.3 |
| 1524 | Norddal ..... | 69.4 | 21.3 | 12.4 | 9.8 | 8.9 | 17.0 | 4.0 | -4.9 | 20.3 |
| 1525 | Stranda ..... | 192.2 | 44.1 | 36.7 | 33.0 | 23.1 | 55.3 | 9.5 | 1.5 | 7.5 |
| 1526 | Stordal ..... | 46.9 | 9.9 | 8.4 | 12.9 | 4.9 | 10.8 | 11.2 | 6.5 | 12.5 |
| 1528 | Sykkylven ..... | 338.5 | 68.0 | 57.1 | 74.3 | 35.8 | 103.2 | 13.6 | 5.9 | 9.4 |
| 1529 | Skodje ..... | 127.0 | 27.1 | 26.5 | 24.0 | 14.7 | 34.8 | 9.2 | 2.8 | 3.9 |
| 1531 | Sula ..... | 280.5 | 58.9 | 53.2 | 52.9 | 32.0 | 83.5 | 12.4 | 4.3 | 6.4 |
| 1532 | Giske ..... | 230.7 | 53.0 | 50.3 | 32.4 | 28.8 | 66.1 | 13.1 | 7.7 | 5.1 |
| 1534 | Haram ..... | 343.8 | 75.5 | 68.4 | 63.9 | 40.4 | 95.5 | 6.3 | 1.2 | 1.1 |
| 1535 | Vestnes ..... | 243.3 | 50.1 | 47.4 | 55.7 | 26.5 | 63.7 | 2.1 | -5.0 | -1.9 |
| 1539 | Rauma ..... | 288.8 | 67.3 | 52.6 | 44.3 | 34.1 | 90.5 | 10.0 | 3.0 | 7.9 |
| 1543 | Nesset ..... | 100.8 | 27.9 | 20.3 | 13.2 | 12.9 | 26.6 | 5.6 | 1.2 | 11.3 |
| 1545 | Midsund ..... | 76.9 | 18.9 | 14.6 | 10.2 | 10.0 | 23.2 | 7.1 | 3.2 | 4.5 |
| 1546 | Sandøy ..... | 58.2 | 13.5 | 10.8 | 8.8 | 7.1 | 18.0 | 10.9 | 3.6 | 2.7 |
| 1547 | Aukra ..... | 101.7 | 23.6 | 21.5 | 15.1 | 12.7 | 28.7 | -3.6 | -9.3 | -6.3 |
| 1548 | Fræna ..... | 316.7 | 70.9 | 67.4 | 53.0 | 37.9 | 87.5 | 12.7 | 7.1 | 7.6 |
| 1551 | Eide ..... | 114.6 | 25.5 | 24.0 | 18.9 | 13.6 | 32.6 | 12.8 | 6.7 | 8.5 |
| 1554 | Averøy ..... | 197.4 | 43.4 | 40.4 | 34.0 | 23.3 | 56.2 | 8.0 | 2.7 | 1.4 |
| 1556 | Frei ..... | 162.3 | 36.3 | 39.0 | 17.9 | 20.4 | 48.7 | 6.7 | 0.9 | -5.3 |
| 1557 | Gjemnes ..... | 74.8 | 18.5 | 17.5 | 8.6 | 9.7 | 20.4 | 4.1 | -6.0 | 1.6 |
| 1560 | Tingvoll ..... | 85.2 | 20.8 | 19.1 | 11.4 | 10.8 | 23.2 | 6.6 | -1.1 | 4.2 |
| 1563 | Sunndal ..... | 322.5 | 70.4 | 56.9 | 69.5 | 36.3 | 89.5 | 3.9 | 1.6 | 2.1 |
| 1566 | Surnadal ..... | 205.2 | 48.2 | 39.4 | 36.9 | 24.1 | 56.5 | 5.8 | -5.0 | 5.8 |
| 1567 | Rindal ..... | 66.0 | 16.8 | 12.7 | 11.9 | 8.0 | 16.7 | 2.7 | -8.8 | 5.0 |
| 1569 | Aure ..... | 93.7 | 27.6 | 21.1 | 12.2 | 13.6 | 19.2 | 10.0 | 13.5 | 32.3 |
| 1571 | Halsa ..... | 57.1 | 14.4 | 12.3 | 9.0 | 7.0 | 14.4 | 18.9 | 15.3 | 23.2 |
| 1572 | Tustna ..... | 25.6 | 6.3 | 6.0 | 3.6 | 3.2 | 6.4 | 1.1 | -5.9 | 1.7 |
| 1573 | Smøla ..... | 62.8 | 16.1 | 15.1 | 5.6 | 8.5 | 17.5 | 3.6 | -0.6 | 5.8 |

Tabell 2. Innbetalt og fordelt skatt, oktober 1998 Mill. Kr.

| Nr. | Kommune | Skatte-inngang i alt | Ordinær skatt til primær-kom-munen | Medlems-avgift til folke-trygden | Arbeids-giver-avgift til folke-trygden | Ordinær skatt til fylkes-kom-munen | Rest: Olje-skatt, inn-tekts-skatt stat, felles-skatt mv. |
|---|---|---|---|---|---|---|---|
| 15 | Møre og Romsdal ..... | 496.8 | 111.3 | 50.0 | 7.9 | 57.1 | 270.4 |
| 1502 | Molde ..... | 51.3 | 10.6 | 4.5 | 0.5 | 5.7 | 29.9 |
| 1503 | Kristiansund ..... | 30.7 | 6.4 | 3.8 | 1.2 | 3.5 | 15.8 |
| 1504 | Ålesund ..... | 112.1 | 19.9 | 8.8 | 1.6 | 11.2 | 70.6 |
| 1511 | Vanylven ..... | 7.8 | 1.6 | 0.4 | - | 0.8 | 5.0 |
| 1514 | Sande ..... | 4.4 | 1.2 | 0.7 | - | 0.6 | 1.9 |
| 1515 | Herøy ..... | 27.4 | 7.0 | 4.8 | 0.4 | 3.8 | 11.4 |
| 1516 | Ulstein ..... | 23.0 | 5.3 | 1.8 | -0.1 | 2.8 | 13.2 |
| 1517 | Hareid ..... | 6.6 | 1.4 | 0.7 | 0.1 | 0.7 | 3.7 |
| 1519 | Volda ..... | 8.6 | 2.0 | 1.1 | 0.1 | 1.0 | 4.3 |
| 1520 | Ørsta ..... | 17.6 | 4.5 | 1.5 | 0.2 | 2.1 | 9.3 |
| 1523 | Ørskog ..... | 4.1 | 1.1 | 0.5 | - | 0.5 | 2.1 |
| 1524 | Norddal ..... | 6.3 | 3.5 | 0.3 | - | 0.9 | 1.6 |
| 1525 | Stranda ..... | 8.3 | 1.7 | 0.7 | 0.4 | 0.9 | 4.6 |
| 1526 | Stordal ..... | 2.2 | 0.5 | 0.1 | - | 0.3 | 1.3 |
| 1528 | Sykkylven ..... | 23.8 | 4.6 | 1.3 | 0.1 | 2.5 | 15.2 |
| 1529 | Skodje ..... | 6.1 | 1.4 | 0.9 | 0.2 | 0.8 | 2.8 |
| 1531 | Sula ..... | 14.7 | 2.8 | 1.0 | 0.1 | 1.6 | 9.2 |
| 1532 | Giske ..... | 13.0 | 3.1 | 2.4 | 1.0 | 1.7 | 4.7 |
| 1534 | Haram ..... | 14.2 | 3.1 | 1.6 | 0.1 | 1.7 | 7.7 |
| 1535 | Vestnes ..... | 10.6 | 2.2 | 1.0 | 0.4 | 1.2 | 5.7 |
| 1539 | Rauma ..... | 21.8 | 5.4 | 1.2 | 0.1 | 2.4 | 12.8 |
| 1543 | Nesset ..... | 4.3 | 1.7 | 0.6 | 0.1 | 0.6 | 1.2 |
| 1545 | Midsund ..... | 5.0 | 1.2 | 0.4 | - | 0.6 | 2.7 |
| 1546 | Sandøy ..... | 3.1 | 0.7 | 0.3 | - | 0.4 | 1.7 |
| 1547 | Aukra ..... | 4.3 | 0.9 | 0.6 | 0.5 | 0.5 | 1.9 |
| 1548 | Fræna ..... | 13.0 | 3.0 | 1.8 | 0.4 | 1.5 | 6.2 |
| 1551 | Eide ..... | 8.3 | 1.8 | 1.1 | 0.7 | 0.9 | 3.8 |
| 1554 | Averøy ..... | 8.6 | 1.9 | 1.1 | 0.1 | 1.0 | 4.5 |
| 1556 | Frei ..... | 2.7 | 0.6 | 0.5 | 0.4 | 0.4 | 0.9 |
| 1557 | Gjemnes ..... | -0.6 | -0.2 | -0.3 | 0.1 | -0.1 | - |
| 1560 | Tingvoll ..... | 3.7 | 1.0 | 0.5 | - | 0.5 | 1.7 |
| 1563 | Sunndal ..... | 8.6 | 2.8 | 1.1 | -1.4 | 1.3 | 4.8 |
| 1566 | Surnadal ..... | 7.9 | 2.3 | 0.9 | - | 1.0 | 3.7 |
| 1567 | Rindal ..... | 3.0 | 1.0 | 0.4 | 0.3 | 0.4 | 0.9 |
| 1569 | Aure ..... | 4.2 | 1.4 | 0.7 | 0.1 | 0.7 | 1.2 |
| 1571 | Halsa ..... | 3.1 | 1.0 | 0.5 | - | 0.4 | 1.2 |
| 1572 | Tustna ..... | 0.6 | 0.2 | 0.1 | - | 0.1 | 0.2 |
| 1573 | Smøla ..... | 2.3 | 0.6 | 0.5 | 0.1 | 0.3 | 0.7 |

# Skatterekneskap. Innbetalt og fordelt skatt januar - september 1998

Statistisk sentralbyrå sin skatterekneskapsstatistikk byggjer på den månadlege skatterekneskapen over innbetalte og fordelte skattar, som føres av alle kommunekasserarane i landet. Innkrevinga er felles for kommunale, fylkeskommunale og statlege skattar, derfor navnet 'fellesinnkrevinga'. Avgiftene til folketrygden (medlems- og arbeidsgivaravgift) er ein del av fellesinnkrevinga, eit unntak er den såkalla sentralt utrekna arbeidsgivaravgifta for statstilsette. Det er eigne ordningar for innkreving av oljeskattar. SSB får oppgåvene frå Skattedirektoratet.

Innbetalt skatt frå skatteytarane og arbeidsgivarane blir, etter fråtrekk for marginalavsettingane, fordelt på ulike skattekreditorar ved bruk av kalkulerte fordelingstal. Korrigeringar som følge av endra nøklar for fordeling mellom skattekreditorane er bare delvis innarbeidd i den løpande statistikken, særlig gjeld dette korreksjonane som skattefutane gjer.
Denne feilkjelden medfører at det finst avvik mellom oppgåvene frå statistikken og opplysningane hos kommunekasserarane/skattefutane.

Tabellane inneheld tal for skatteinngangen januar - september, og for september månad. Vidare blir det vist endringstal i høve til same perioden året før. Tal for heile landet blir gitt i Ukens Statistikk.

Tabell 1. Innbetalt og fordelt skatt, januar - september 1998 Mill. Kr.

| Nr. | Kommune | Skatte-inngang i alt | Ordinær skatt til primær-kom-munen | Medlems-avgift til folke-trygden | Arbeids-giver-avgift til folke-trygden | Ordinær skatt til fylkes-kom-munen | Rest: Olje-skatt, inn-tekts-skatt stat, felles-skatt mv. | Endring i prosent i forhold til samme periode året før: Skatte-inngang i alt | Ordinær skatt til primær-kom-munen | Ordinær skatt til fylkes-kom-munen |
|---|---|---|---|---|---|---|---|---|---|---|
| 15 | Møre og Romsdal ..... | 9 503.1 | 2 027.6 | 1 807.7 | 2 031.5 | 1 079.1 | 2 557.3 | 9.4 | 2.6 | 4.5 |
| 1502 | Molde ..... | 1 144.7 | 206.8 | 189.2 | 368.9 | 112.0 | 267.7 | 8.9 | 2.4 | 3.4 |
| 1503 | Kristiansund ..... | 674.6 | 139.8 | 128.2 | 153.5 | 76.4 | 176.6 | 9.0 | 2.0 | 4.0 |
| 1504 | Ålesund ..... | 1 829.9 | 360.4 | 310.7 | 437.9 | 197.0 | 524.0 | 11.6 | 3.7 | 2.5 |
| 1511 | Vanylven ..... | 127.2 | 29.8 | 24.7 | 18.3 | 15.4 | 39.0 | 7.8 | 2.8 | 7.1 |
| 1514 | Sande ..... | 98.9 | 23.3 | 22.0 | 14.5 | 12.3 | 26.7 | 11.4 | 4.9 | 8.4 |
| 1515 | Herøy ..... | 375.5 | 86.3 | 70.9 | 62.0 | 46.9 | 109.6 | 19.1 | 11.5 | 10.7 |
| 1516 | Ulstein ..... | 324.6 | 64.4 | 54.8 | 92.7 | 33.7 | 79.1 | 14.0 | 8.0 | 8.3 |
| 1517 | Hareid ..... | 169.5 | 36.5 | 36.1 | 30.2 | 19.9 | 46.8 | 11.7 | 2.9 | 3.4 |
| 1519 | Volda ..... | 267.4 | 61.8 | 57.4 | 42.1 | 32.5 | 73.7 | 9.0 | 2.4 | 4.1 |
| 1520 | Ørsta ..... | 340.8 | 78.0 | 69.6 | 60.5 | 40.7 | 92.0 | 8.1 | 0.6 | 5.9 |
| 1523 | Ørskog ..... | 70.8 | 16.4 | 14.4 | 12.1 | 8.4 | 19.5 | -2.2 | -10.8 | -3.5 |
| 1524 | Norddal ..... | 63.1 | 17.8 | 12.1 | 9.8 | 8.0 | 15.5 | 3.3 | -7.7 | 13.8 |
| 1525 | Stranda ..... | 183.8 | 42.4 | 36.0 | 32.6 | 22.2 | 50.7 | 8.0 | 0.2 | 6.1 |
| 1526 | Stordal ..... | 44.7 | 9.4 | 8.3 | 12.9 | 4.6 | 9.5 | 9.8 | 6.0 | 11.8 |
| 1528 | Sykkylven ..... | 314.7 | 63.4 | 55.8 | 74.1 | 33.3 | 88.0 | 10.1 | 3.3 | 6.3 |
| 1529 | Skodje ..... | 120.9 | 25.7 | 25.6 | 23.8 | 13.9 | 31.9 | 9.6 | 3.3 | 4.3 |
| 1531 | Sula ..... | 265.8 | 56.1 | 52.2 | 52.7 | 30.4 | 74.4 | 11.4 | 3.5 | 5.5 |
| 1532 | Giske ..... | 217.8 | 49.9 | 47.9 | 31.4 | 27.1 | 61.4 | 11.1 | 5.6 | 2.8 |
| 1534 | Haram ..... | 329.6 | 72.4 | 66.8 | 63.9 | 38.7 | 87.8 | 7.1 | 1.7 | 1.6 |
| 1535 | Vestnes ..... | 232.8 | 47.8 | 46.4 | 55.3 | 25.3 | 58.0 | 2.4 | -4.6 | -1.5 |
| 1539 | Rauma ..... | 267.0 | 62.0 | 51.4 | 44.2 | 31.6 | 77.7 | 7.7 | 0.8 | 5.6 |
| 1543 | Nesset ..... | 96.5 | 26.2 | 19.6 | 13.1 | 12.3 | 25.3 | 7.6 | 4.2 | 11.7 |
| 1545 | Midsund ..... | 71.9 | 17.7 | 14.2 | 10.2 | 9.4 | 20.5 | 6.4 | 3.3 | 4.9 |
| 1546 | Sandøy ..... | 55.1 | 12.8 | 10.5 | 8.8 | 6.7 | 16.3 | 8.5 | 2.0 | 1.1 |
| 1547 | Aukra ..... | 97.3 | 22.7 | 20.9 | 14.6 | 12.2 | 26.9 | - | -4.9 | -2.8 |
| 1548 | Fræna ..... | 303.8 | 67.9 | 65.6 | 52.6 | 36.3 | 81.3 | 12.3 | 6.7 | 7.3 |
| 1551 | Eide ..... | 106.2 | 23.7 | 22.8 | 18.2 | 12.6 | 28.8 | 13.5 | 7.7 | 9.5 |
| 1554 | Averøy ..... | 188.8 | 41.5 | 39.4 | 33.9 | 22.3 | 51.7 | 9.1 | 3.7 | 2.3 |
| 1556 | Frei ..... | 159.5 | 35.7 | 38.5 | 17.5 | 20.0 | 47.8 | 8.3 | 2.4 | -4.2 |
| 1557 | Gjemnes ..... | 75.3 | 18.8 | 17.8 | 8.5 | 9.8 | 20.4 | 12.8 | 1.6 | 9.6 |
| 1560 | Tingvoll ..... | 81.5 | 19.8 | 18.6 | 11.3 | 10.3 | 21.4 | 6.0 | -1.8 | 3.8 |
| 1563 | Sunndal ..... | 313.8 | 67.6 | 55.8 | 70.8 | 35.0 | 84.6 | 4.3 | 0.9 | 1.8 |
| 1566 | Surnadal ..... | 197.3 | 45.9 | 38.6 | 36.9 | 23.2 | 52.8 | 6.3 | -4.2 | 5.6 |
| 1567 | Rindal ..... | 63.0 | 15.8 | 12.2 | 11.6 | 7.6 | 15.8 | 2.2 | -8.7 | 3.8 |
| 1569 | Aure ..... | 89.5 | 26.2 | 20.4 | 12.0 | 12.9 | 18.0 | 5.8 | 8.3 | 26.6 |
| 1571 | Halsa ..... | 54.0 | 13.4 | 11.8 | 8.9 | 6.6 | 13.2 | 16.0 | 11.0 | 19.8 |
| 1572 | Tustna ..... | 25.0 | 6.1 | 5.9 | 3.6 | 3.2 | 6.2 | -0.2 | -5.9 | 1.8 |
| 1573 | Smøla ..... | 60.5 | 15.4 | 14.6 | 5.5 | 8.2 | 16.8 | 3.6 | -0.3 | 5.9 |

Tabell 2. Innbetalt og fordelt skatt, september 1998 Mill. Kr.

| Nr. | Kommune | Skatte-inngang i alt | Ordinær skatt til primær-kom-munen | Medlems-avgift til folke-trygden | Arbeids-giver-avgift til folke-trygden | Ordinær skatt til fylkes-kom-munen | Rest: Olje-skatt, inn-tekts-skatt stat, felles-skatt mv. |
|---|---|---|---|---|---|---|---|
| 15 | Møre og Romsdal ..... | 1 832.1 | 396.4 | 381.0 | 391.1 | 212.6 | 451.0 |
| 1502 | Molde ..... | 226.7 | 42.2 | 41.3 | 71.8 | 22.8 | 48.6 |
| 1503 | Kristiansund ..... | 138.4 | 29.5 | 28.3 | 29.8 | 16.1 | 34.7 |
| 1504 | Ålesund ..... | 344.0 | 71.1 | 65.6 | 82.4 | 38.6 | 86.3 |
| 1511 | Vanylven ..... | 20.5 | 4.8 | 4.5 | 3.4 | 2.5 | 5.4 |
| 1514 | Sande ..... | 18.6 | 4.3 | 4.2 | 2.8 | 2.3 | 5.0 |
| 1515 | Herøy ..... | 64.2 | 14.3 | 12.2 | 12.4 | 7.7 | 17.5 |
| 1516 | Ulstein ..... | 67.1 | 13.6 | 12.3 | 18.6 | 7.1 | 15.5 |
| 1517 | Hareid ..... | 34.0 | 7.6 | 8.0 | 5.9 | 4.1 | 8.5 |
| 1519 | Volda ..... | 57.6 | 13.4 | 13.0 | 8.7 | 7.1 | 15.3 |
| 1520 | Ørsta ..... | 71.3 | 16.3 | 15.2 | 12.3 | 8.6 | 19.0 |
| 1523 | Ørskog ..... | 13.5 | 3.1 | 3.0 | 2.2 | 1.6 | 3.5 |
| 1524 | Norddal ..... | 13.4 | 3.2 | 2.9 | 2.3 | 1.7 | 3.3 |
| 1525 | Stranda ..... | 35.1 | 8.2 | 7.5 | 6.6 | 4.3 | 8.5 |
| 1526 | Stordal ..... | 8.0 | 1.6 | 1.5 | 2.4 | 0.8 | 1.7 |
| 1528 | Sykkylven ..... | 55.0 | 11.9 | 11.3 | 12.3 | 6.3 | 13.3 |
| 1529 | Skodje ..... | 23.9 | 5.2 | 5.5 | 4.1 | 2.8 | 6.2 |
| 1531 | Sula ..... | 47.0 | 10.1 | 10.4 | 10.1 | 5.5 | 11.0 |
| 1532 | Giske ..... | 39.4 | 9.2 | 9.1 | 4.5 | 5.0 | 11.6 |
| 1534 | Haram ..... | 52.0 | 11.8 | 13.0 | 12.8 | 6.2 | 8.1 |
| 1535 | Vestnes ..... | 45.5 | 9.6 | 9.8 | 10.4 | 5.1 | 10.7 |
| 1539 | Rauma ..... | 50.2 | 11.6 | 11.1 | 8.7 | 6.1 | 12.7 |
| 1543 | Nesset ..... | 18.7 | 4.5 | 4.3 | 2.6 | 2.4 | 5.0 |
| 1545 | Midsund ..... | 14.9 | 3.6 | 3.0 | 2.1 | 1.9 | 4.2 |
| 1546 | Sandøy ..... | 8.9 | 2.1 | 1.9 | 1.4 | 1.1 | 2.4 |
| 1547 | Aukra ..... | 20.7 | 4.9 | 4.7 | 2.8 | 2.6 | 5.7 |
| 1548 | Fræna ..... | 57.8 | 13.1 | 13.1 | 9.2 | 7.0 | 15.4 |
| 1551 | Eide ..... | 22.3 | 4.9 | 4.9 | 4.4 | 2.6 | 5.5 |
| 1554 | Averøy ..... | 37.5 | 8.5 | 8.7 | 6.3 | 4.6 | 9.5 |
| 1556 | Frei ..... | 35.0 | 7.8 | 8.7 | 3.5 | 4.3 | 10.6 |
| 1557 | Gjemnes ..... | 16.2 | 4.0 | 4.0 | 1.7 | 2.1 | 4.3 |
| 1560 | Tingvoll ..... | 18.0 | 4.4 | 4.3 | 2.3 | 2.3 | 4.7 |
| 1563 | Sunndal ..... | 65.7 | 13.7 | 13.0 | 15.8 | 7.4 | 15.9 |
| 1566 | Surnadal ..... | 37.2 | 8.6 | 8.4 | 6.9 | 4.5 | 8.8 |
| 1567 | Rindal ..... | 11.4 | 2.7 | 2.5 | 1.9 | 1.4 | 2.8 |
| 1569 | Aure ..... | 16.5 | 4.8 | 3.8 | 2.2 | 2.5 | 3.2 |
| 1571 | Halsa ..... | 11.1 | 2.7 | 2.5 | 1.7 | 1.4 | 2.7 |
| 1572 | Tustna ..... | 5.0 | 1.2 | 1.2 | 0.7 | 0.6 | 1.3 |
| 1573 | Smøla ..... | 9.9 | 2.4 | 2.3 | 1.1 | 1.3 | 2.8 |

# Publikasjonsoversikt

## *Publikasjonar utsende i oktober 1998*

*Publikasjonane er til sals i bokhandlane, Statistisk sentralbyrå og Akademika, Møllergt. 17, Postboks 8134 Dep., N-0033 Oslo. Telefon 22 11 67 70, telefaks 22 42 05 51. Veke-/månadspublikasjonar og Reprints kan tingast frå Statistisk sentralbyrå. Statistisk sentralbyrå har også ei webbasert informasjonsteneste på Internett der ny statistikk vert presentert. Webadressen er http://www.ssb.no*

### Noregs offisielle statistikk - NOS

**Fiskeoppdrett 1995** (NOS C 484). Publikasjonen gir statistikk over fiskeoppdrett og omfattar produksjon og omsetning av yngel, setjefisk og matfisk. Utanrikshandel og investeringar i oppdrettsnæringa er òg med. Sidetall 40, 75 kr (inkl. mva.) ISBN 82-537-4583-4 ISSN 0809-4527

**Kommune-Norge i tall 1996** (NOS C 475). I denne publikasjonen har Statistisk sentralbyrå samlet statistikk som kan gi relevante nøkkeltall for kommunenes og fylkeskommunenes økonomiske stilling, deres prioriteringer, dekningsgrader og kostnadsindikatorer. Sidetall 53, 85 kr (inkl. mva.) ISBN 82-537-4569-9 ISSN 1500-8355

**Lastebiltransport 1994-1996** (NOS C 482). Publikasjonen inneholder hovedresultatene fra en utvalgsundersøkelse av transportene med godsbiler i perioden 1994 til 1996. Undersøkelsen omfatter varebiler og kombinerte biler med nyttelast 1 tonn og over og lastebiler og spesialbiler for godstransport med totalvekt inntil 30 tonn. Sidetall 106, 100 kr (inkl. mva.) ISBN 82-537-4578-8 ISSN 0800-9961

**Regionalstatistikk** (RS 8/98 NOS C 436-C 453). Fra januar 1994 kom Regionalstatistikk ut i serien Norges offisielle statistikk (NOS) med 10 nummer pr. år og med ett hefte pr. fylke (i alt 180 hefter). Heftene inneholder statistikk på kommunenivå fra de fleste emneområder. Mange av tabellene er supplert med kommentarer, og noen er illustrert med grafikk eller kart. Pris 590 kr pr. fylke pr. år (inkl. mva.) Sidetall varierende

**Regnskapsstatistikk 1996. Aksjeselskaper** (NOS C 480). NOS Regnskapsstatistikk er omarbeidet fra tidligere årganger, og inneholder nå regnskapsstatistikk for aksjeselskaper, unntatt selskaper i finansnæringene (forretningsbanker, forsikrings- og finansieringsselskap mv.). Sidetall 57, 85 kr (inkl. mva.) ISBN 82-537-4575-3

**Samferdselsstatistikk 1997** (NOS C 483). Samferdselsstatistikk 1997 inneholder opplysninger om sjøtransport, jernbane- og sporveistransport, veitransport, luftfart, post og informasjons- og kommunikasjonsteknologi. Publikasjonen gir fullstendig statistikk for året 1996 og så langt det er mulig også statistikk for året 1997. Det finnes også noen opplysninger om deler av 1998. Sidetall 165, 115 kr (inkl. mva.) ISBN 82-537-4579-6 ISSN 0468-8147

**Sjøfart 1997** (NOS C 476). Publikasjonen inneholder statistikk over handelsflåtens størrelse og sammensetning og flåtens bemanning. Videre gis det statistikk for skip i norsk utenriksfart og skipsfarten mellom Norge og utlandet samt norske skips anløp av utenlandske havner. For innenriks sjøfart er det egne tabellavsnitt for rutefart og skip i leie- og egentransport. Så vel transportytelser som driftsøkonomi er belyst. Sjøulykkesstatistikken inneholder opplysninger om forlis og havari av norske skip og om tap av menneskeliv som følge av slike sjøulykker. Sidetall 121, 100 kr (inkl. mva.) ISBN 82-537-4570-2 ISSN 0800-9848

**Statistical Yearbook of Norway 1998 117th issue** (NOS C 477). Engelsk utgave av Statistisk årbok 1998. Sidetall 479, 180 kr (inkl. mva.) ISBN 82-537-4571-0 ISSN 0809-1919

**Stortingsvalget 1997** (NOS C 478). Publikasjonen inneholder detaljerte resultater over valgdeltaking og fordelingen av stemmer etter parti/valgliste ved Stortingsvalget 14. og 15. september 1997. Sidetall 144, 100 kr (inkl. mva.) ISBN 82-537-4573-7 ISSN 0802-9067

**Utenrikshandel 1997** (NOS C 472). Publikasjonen NOS Utenrikshandel 1997 er lagt om i forhold til forrige utgave. Publikasjonen inneholder nå tidsserier og statistikk som belyser hovedtrekk og utvikling i norsk utenrikshandel. Publikasjonen inneholder også noen detaljerte tabeller på områder som vurderes å være av spesiell interesse, som import av matvarer, eksport av fisk, verkstedprodukter og metaller, import fra utviklingsland og eksport av råolje

Statistisk sentralbyrå
Salg- og
abonnementservice
Postboks 1260
N-2201 Kongsvinger

Telefon: 62 88 55 00
Telefaks: 62 88 55 95

og naturgass. Sidetall 153, 115 kr (inkl. mva.) ISBN 82-537-4565-6 ISSN 0802-9571

**Veitrafikkulykker 1997** (NOS C 479). Publikasjonen inneholder statistikk for ulykker med personskade, med fordelinger blant annet etter klokkeslett, ukedag, måned og år, bostedsstrøk, politidistrikt og fylke. Det gis også tall for drepte og skadde personer etter kjønn, alder og trafikantgruppe. Ulykkene er ellers fordelt etter ulykkesgruppe, veitype, trafikantenes ferdselsformål og bruk av vern som bilbelte, refleks osv. Publikasjonen har dessuten med noen tabeller med opplysninger om veitrafikkulykkene i de enkelte nordiske land. Sidetall 91, 85 kr (inkl. mva.) ISBN 82-537-4574-5 ISSN 0468-8198

## Rapportar - RAPP

**Bruk av folkebibliotek 1998/Heidi Kristin Reppen** (RAPP 98/19). I denne rapporten legg Statistisk sentralbyrå fram hovudresultata frå ei landsomfattande undersøking om bruk av folkebibliotek. Datainnsamlinga vart gjennomført i mai, juni og juli 1998. Undersøkinga er gjennomført på oppdrag frå Statens bibliotektilsyn. Sidetall 46, 115 kr (inkl. mva.) ISBN 82-537-4586-9 ISSN 0806-2056

**Levekår blant ikke-vestlige innvandrere i Norge/Svein Blom** (RAPP 98/16). Rapporten presenterer forskjellige sider ved levekårene blant innvandrere fra åtte ikke-vestlige land og sammenlikner dem med levekårene for nordmenn med samme alders-, kjønns- og bostedsprofil som innvandrerne. Sidetall 81, 115 kr (inkl. mva.) ISBN 82-537-4582-6 ISSN 0806-2056

**Utvandring blant innvandrere 1975-1995/Tone Ingrid Tysse og Nico Keilman** (RAPP 98/15). Utgangspunktet for rapporten er registrerte flyttebevegelser over landegrensen i perioden fra 1975-1995. Det blir spesielt fokusert på innvandrere som kom til Norge i perioden 1986-1990, det såkalte «1986-90»-kullet. Sidetall 160, 155 kr (inkl. mva.) ISBN 82-537-4581-8 ISSN 0806-2056

## Aktuell statistikk og tidsskrifter - AST

**Aktuell lastebilstatistikk** (AL 1/98). Serien Aktuell lastebilstatistikk inneholder statistikk på ulike emneområder innenfor lastebilstatistikk, blant annet Kostnadsindekser for lastebiltransport. Sidetall 25, Pris 600 kr pr. år (inkl. mva.) ISSN 1500-8398

**Aktuell utdanningsstatistikk** (AU 6/98). Serien Aktuell utdanningsstatistikk inneholder nøkkeltallspublikasjoner for hele utdanningssektoren og egne publikasjoner for i alt fire sektorer av utdanningssystemet: grunnskoler, videregående skoler, universiteter og høgskoler, og voksenopplæring. I tillegg inneholder den hefter som tar opp ulike aktuelle temaer i utdanningsstatistikken. Aktuell utdanningsstatistikk er finansiert i fellesskap av Statistisk sentralbyrå (SSB) og Kirke-, utdannings- og forskningsdepartementet (KUF ). Både SSB og KUF bidrar med materiale, men SSB har det redaksjonelle ansvaret og står ansvarlig for den faglige kvaliteten. Nr. 6/98 inneholder Videregående opplæring. Nøkkeltall 1998. Sidetall 25, 50 kr (inkl. mva.) ISSN 1500-4295

**Aktuelle befolkningstall** (AB 6/98). I serien Aktuelle befolkningstall publiseres ny statistikk om sammensetningen av befolkningen og statsborgerskapsendringer, og tall for fødte, døde, flyttinger, inngåtte ekteskap, registrerte partnerskap og oppløste ekteskap. Serien gir tall for landet, landsdeler og fylker, men ikke for kommuner. Kommunetall publiseres i serien NOS Regionalstatistikk. Nr. 6/98 inneholder Folkemengd etter kjønn, alder og sivilstand. 1. januar 1998. Ny og korrigert utgave av nr. 6/98. Sidetall 71, 50 kr (inkl. mva.) ISSN 0808-5293

**Bank- og kredittstatistikk. Aktuelle tall** (BK 8/98). Serien inneholder kvartalsvise publikasjoner med balanse, resultatregnskap og nøkkeltall for banker, finansieringsforetak og forsikringsselskaper. Videre gis det kvartalsvise hefter med emisjoner av sertifikater og obligasjoner samt effektive renter på utvalgte verdipapirer, og statistikk over åpnede konkurser. Serien inneholder også annen aktuell kredittmarkedsstatistikk, bl.a. regnskapsstatistikk for Folketrygdfondet, pensjonskasser og -fond og verdipapirfond m.m. Det gis også årlig statistikk over Norges fordringer og gjeld overfor utlandet og finansielle sektorbalanser. Sidetall 34, 45 kr (inkl. mva.) ISSN 0333-1504

**Bygginfo** (BYG 10/98). Tidsskriftet inneholder aktuell statistikk for bygge- og anleggsvirksomhet: byggeareal, ordrer, lønn, byggekostnader, prisindekser, nasjonalregnskapstall, sysselsetting og arbeidskraftundersøkelser. Sidetall 33, 45 kr (inkl. mva.) ISSN 0804-1334

**Månedsstatistikk over utenrikshandelen** (MU 9/98). Heftene gir foreløpige månedstall for innførsel og utførsel av varer og et årlig hefte med endelige årstall i april/mai. Mer omfattende årsstatistikk basert på endelige tall

utgis noe senere i NOS Utenrikshandel. Den og heftene har også landsfordeling etter varenummer. De fleste tabellene i månedsheftene bygger på FNs Standard International Trade Classification (SITC Rev. 3). Tabellene 10, 11 og 14 bygger på nomenklaturen HS (Det harmoniserte system). Teksten til varenumrene fins i NOS Statistisk varefortegnelse for utenrikshandelen eller i tolltariffen. Heftene har også verdi-, pris- og volumindekser. Sidetall 92, 50 kr (inkl. mva.) ISSN 0332-6403

**Samfunnsspeilet** (SSP 5/98). Samfunnsspeilet inneholder artikler om levekår og livsstil, og resultater fra aktuell forskning på disse områdene. Nr. 5/98 inneholder artiklene: Undersøkelsen om bruk av kontantstøtte, Mange vil bruke kontantstøtte, men ofte i mangel på noe bedre, Barnehager og kontantstøtte i et fordelingsperspektiv, Småbarnsmødre vil jobbe mindre, men får det ikke til, Fremdeles få småbarnsfamilier med rengjøringshjelp, Større ulikhet i barnetall, Kvinner og menn 1998: Hvor likestilte er vi?, Støy og forurensning i Oslo: Vi kan stole på hva folk sier om støy og støv, Finanskomiteen, Lotte og Kirsten Hansen. Sidetall 68, 50 kr ISBN 82-537-4590-7 ISSN 0801-7603

**Ukens statistikk** (UKE 40/98, 41/98, 42/98, 43/98, 44/98). I Ukens statistikk presenteres aktuell statistikk og andre nyheter fra Statistisk sentralbyrå. Heftene inneholder artikler fra hele spekteret av norsk samfunnsliv. Hvert hefte har tabellvedlegg med ny statistikk og nøkkeltall - økonomiske indikatorer for Norge. Oversikt over nye publikasjoner og statistikk som ventes å komme er med i hvert nummer. Fra nr. 6 1998 kommer Konjunkturindikatorer for Norge som vedlegg til Ukens statistikk en gang pr. måned. Sidetall varierende, 30 kr (inkl. mva.) ISSN 0804-0524

**Økonomiske analyser** (ØA 7/98). Økonomiske analyser utgis av Forskningsavdelingen i Statistisk sentralbyrå og utkommer med ni nummer i året. Economic Survey, som kommer fire ganger i året, inneholder utdrag fra Økonomiske analyser. Nr. 7/98 inneholder bl.a. artiklene: Utslipp av metan og kvotepriser på klimagasser, Kyotoprotokollen, prisen på $CO_2$-kvoter og konsekvenser for norsk petroleumssektor, Hva betyr en gjennomføring av Kyotoprotokollen for det norske og nordiske kraftmarkedet?, Forsikring i nasjonalregnskapet. Sidetall 64, 75 kr (inkl. mva.) ISBN 82-537-4488-9 ISSN 0800-4110

**Reprints - REPR**

**Differences between Willingness-to-Pay Estimates from Open-Ended and Discrete-Choice Contingent Valuation Methods. The Effects of Heteroscedasticity/Bente Halvorsen og Kjartan Sælensminde** (REPR 125). Reprint fra Land Economics, Vol. 74, No. 2, 262-282. Med tillatelse fra University of Wisconsin Press, Wisconsin, USA. Sidetall 18, ISSN 0800-7500

**Future Waste Generation. Forecasts on the Basis of a Macroeconomic Model/ Annegrete Bruvoll and Karin Ibenholt** (REPR 128). Reprint fra Resources, Conservation and Recycling, Vol. 19, 1997, 137-149. Med tillatelse fra Elsevier Science, UK. Sidetall 13, ISSN 0800-7500

**Hicksian Income from Resource Extraction in an Open Economy/Kjell Arne Brekke** (REPR 126). Reprint fra Land Economics, Vol. 73, No. 4, 516-527. Med tillatelse fra The University of Wisconsin Press, Wisconsin, USA. Sidetall 10, ISSN 0800-7500

C 448

Desember

Noregs offisielle statistikk

# Regionalstatistikk

10/98

# Møre og Romsdal

## Innhald

**Emne 04.01**
Utdanningsnivå. Personar 16 år og over, etter høgaste fullførde utdanning. 1997

**Emne 04.02**
Elevar og studentar. I alt og prosent av registrert årskull. 1. oktober 1997

**Emne 04.02**
Lærarar i grunnskolen, etter alder og skolekommune. 1. oktober 1997

**Emne 10.04**
Husdyr per 31. desember 1997

**Emne 10.06/07**
Industristatistikk. 1996

*Vedlegg*
*Publikasjonar utsende i november 1998*

ISSN 0804-2888

*Oslo*
Postboks 8131 Dep
0033 Oslo
Tlf.: 22 86 45 00

*Kongsvinger*
Postboks 1260
2201 Kongsvinger
Tlf.: 62 88 50 00

Statistisk sentralbyrå Statistics Norway

## Personer 16 år og over, etter høyeste fullførte utdanning. 1997

| | Personer | | | | | Prosent | | |
|---|---|---|---|---|---|---|---|---|
| | I alt | Grunn-skolenivå | Videre-gående-skole-nivå | Universi-tets- og høgskole-nivå | Uoppgitt eller ingen fullført utdanning | Grunn-skolenivå | Videre-gående-skole-nivå | Universi-tets- og høgskole-nivå |
| **Hele landet** | **3 500 909** | **823 963** | **1 835 169** | **734 142** | **107 635** | **24,3** | **54,1** | **21,6** |
| 01 Østfold | 196 629 | 54 458 | 105 416 | 32 164 | 4 591 | 28,4 | 54,9 | 16,7 |
| 02 Akershus | 352 681 | 65 509 | 179 749 | 96 563 | 10 860 | 19,2 | 52,6 | 28,2 |
| 03 Oslo | 412 269 | 70 375 | 176 243 | 132 512 | 33 139 | 18,6 | 46,5 | 35,0 |
| 04 Hedmark | 151 396 | 47 156 | 77 938 | 23 276 | 3 026 | 31,8 | 52,5 | 15,7 |
| 05 Oppland | 148 161 | 43 300 | 79 454 | 22 675 | 2 732 | 29,8 | 54,6 | 15,6 |
| 06 Buskerud | 186 795 | 48 397 | 99 126 | 34 166 | 5 106 | 26,6 | 54,6 | 18,8 |
| 07 Vestfold | 165 959 | 36 978 | 91 858 | 33 222 | 3 901 | 22,8 | 56,7 | 20,5 |
| 08 Telemark | 131 748 | 35 300 | 72 268 | 21 426 | 2 754 | 27,4 | 56,0 | 16,6 |
| 09 Aust-Agder | 79 600 | 17 415 | 44 798 | 15 448 | 1 939 | 22,4 | 57,7 | 19,9 |
| 10 Vest-Agder | 118 289 | 24 992 | 66 575 | 23 171 | 3 551 | 21,8 | 58,0 | 20,2 |
| 11 Rogaland | 277 004 | 59 937 | 153 327 | 54 509 | 9 231 | 22,4 | 57,3 | 20,4 |
| 12 Hordaland | 334 556 | 74 121 | 178 857 | 73 843 | 7 735 | 22,7 | 54,7 | 22,6 |
| 14 Sogn og Fjordane | 84 251 | 19 930 | 48 295 | 14 378 | 1 648 | 24,1 | 58,5 | 17,4 |
| 15 Møre og Romsdal | 190 486 | 48 396 | 105 601 | 33 043 | 3 446 | 25,9 | 56,5 | 17,7 |
| 16 Sør-Trøndelag | 205 252 | 47 733 | 109 133 | 43 789 | 4 597 | 23,8 | 54,4 | 21,8 |
| 17 Nord-Trøndelag | 99 640 | 24 942 | 57 266 | 16 117 | 1 315 | 25,4 | 58,2 | 16,4 |
| 18 Nordland | 189 208 | 56 071 | 99 445 | 30 384 | 3 308 | 30,2 | 53,5 | 16,3 |
| 19 Troms | 118 466 | 31 997 | 60 180 | 23 542 | 2 747 | 27,7 | 52,0 | 20,3 |
| 20 Finnmark | 58 519 | 16 956 | 29 640 | 9 914 | 2 009 | 30,0 | 52,5 | 17,5 |
| **15 Møre og Romsdal** | **190 486** | **48 396** | **105 601** | **33 043** | **3 446** | **25,9** | **56,5** | **17,7** |
| 1502 Molde | 18 348 | 3 649 | 9 730 | 4 666 | 303 | 20,2 | 53,9 | 25,9 |
| 1503 Kristiansund | 13 862 | 3 442 | 7 570 | 2 580 | 270 | 25,3 | 55,7 | 19,0 |
| 1504 Ålesund | 29 811 | 6 051 | 16 432 | 6 647 | 681 | 20,8 | 56,4 | 22,8 |
| 1511 Vanylven | 2 890 | 794 | 1 705 | 345 | 46 | 27,9 | 60,0 | 12,1 |
| 1514 Sande | 2 470 | 795 | 1 326 | 322 | 27 | 32,5 | 54,3 | 13,2 |
| 1515 Herøy | 6 484 | 1 839 | 3 673 | 866 | 106 | 28,8 | 57,6 | 13,6 |
| 1516 Ulstein | 4 900 | 943 | 2 784 | 1 049 | 124 | 19,7 | 58,3 | 22,0 |
| 1517 Hareid | 3 620 | 909 | 2 008 | 617 | 86 | 25,7 | 56,8 | 17,5 |
| 1519 Volda | 6 398 | 1 320 | 3 364 | 1 618 | 96 | 20,9 | 53,4 | 25,7 |
| 1520 Ørsta | 8 100 | 2 012 | 4 624 | 1 336 | 128 | 25,2 | 58,0 | 16,8 |
| 1523 Ørskog | 1 613 | 324 | 903 | 316 | 70 | 21,0 | 58,5 | 20,5 |
| 1524 Norddal | 1 584 | 438 | 904 | 211 | 31 | 28,2 | 58,2 | 13,6 |
| 1525 Stranda | 3 659 | 1 008 | 2 044 | 520 | 87 | 28,2 | 57,2 | 14,6 |
| 1526 Stordal | 862 | 232 | 506 | 113 | 11 | 27,3 | 59,5 | 13,3 |
| 1528 Sykkylven | 5 575 | 1 469 | 3 158 | 851 | 97 | 26,8 | 57,6 | 15,5 |
| 1529 Skodje | 2 641 | 603 | 1 557 | 445 | 36 | 23,1 | 59,8 | 17,1 |
| 1531 Sula | 5 342 | 1 460 | 2 956 | 830 | 96 | 27,8 | 56,3 | 15,8 |
| 1532 Giske | 4 767 | 1 212 | 2 725 | 752 | 78 | 25,8 | 58,1 | 16,0 |
| 1534 Haram | 6 856 | 1 897 | 3 884 | 953 | 122 | 28,2 | 57,7 | 14,2 |
| 1535 Vestnes | 5 039 | 1 455 | 2 760 | 661 | 163 | 29,8 | 56,6 | 13,6 |
| 1539 Rauma | 6 058 | 1 839 | 3 359 | 784 | 76 | 30,7 | 56,2 | 13,1 |
| 1543 Nesset | 2 545 | 816 | 1 430 | 274 | 25 | 32,4 | 56,7 | 10,9 |
| 1545 Midsund | 1 627 | 578 | 858 | 172 | 19 | 35,9 | 53,4 | 10,7 |
| 1546 Sandøy | 1 123 | 344 | 621 | 146 | 12 | 31,0 | 55,9 | 13,1 |
| 1547 Aukra | 2 366 | 715 | 1 235 | 366 | 50 | 30,9 | 53,3 | 15,8 |
| 1548 Fræna | 6 999 | 2 195 | 3 869 | 839 | 96 | 31,8 | 56,0 | 12,2 |
| 1551 Eide | 2 416 | 786 | 1 321 | 281 | 28 | 32,9 | 55,3 | 11,8 |

**Personer 16 år og over, etter høyeste fullførte utdanning. 1997**

| | Personer | | | | | Prosent | | |
|---|---|---|---|---|---|---|---|---|
| | I alt | Grunn-skolenivå | Videre-gående-skole-nivå | Universi-tets- og høgskole-nivå | Uoppgitt eller ingen fullført utdanning | Grunn-skolenivå | Videre-gående-skole-nivå | Universi-tets- og høgskole-nivå |
| Møre og Romsdal forts. | | | | | | | | |
| 1554 Averøy | 4 372 | 1 255 | 2 465 | 568 | 84 | 29,3 | 57,5 | 13,2 |
| 1556 Frei | 3 833 | 886 | 2 198 | 696 | 53 | 23,4 | 58,1 | 18,4 |
| 1557 Gjemnes | 2 220 | 594 | 1 300 | 300 | 26 | 27,1 | 59,3 | 13,7 |
| 1560 Tingvoll | 2 511 | 662 | 1 443 | 372 | 34 | 26,7 | 58,3 | 15,0 |
| 1563 Sunndal | 5 933 | 1 515 | 3 436 | 898 | 84 | 25,9 | 58,7 | 15,4 |
| 1566 Surnadal | 5 071 | 1 482 | 2 882 | 631 | 76 | 29,7 | 57,7 | 12,6 |
| 1567 Rindal | 1 784 | 622 | 949 | 203 | 10 | 35,1 | 53,5 | 11,4 |
| 1569 Aure | 2 338 | 700 | 1 289 | 267 | 82 | 31,0 | 57,1 | 11,8 |
| 1571 Halsa | 1 567 | 478 | 874 | 205 | 10 | 30,7 | 56,1 | 13,2 |
| 1572 Tustna | 863 | 316 | 433 | 103 | 11 | 37,1 | 50,8 | 12,1 |
| 1573 Smøla | 2 039 | 761 | 1 026 | 240 | 12 | 37,5 | 50,6 | 11,8 |

## Elever og studenter. I alt og prosent av registrert årskull. 1. oktober 1997

| | Elever | | | Studenter | | |
|---|---|---|---|---|---|---|
| | | 16-18 år | | | 19-24 år | |
| | I alt | I alt | Prosent av registrert årskull | I alt | I alt | Prosent av registrert årskull |
| **Hele landet** | **233 818** | **146 467** | **92,1** | **180 741** | **93 068** | **26,9** |
| 01 Østfold | 12 749 | 8 062 | 91,9 | 8 629 | 5 043 | 26,3 |
| 02 Akershus | 21 964 | 14 616 | 91,7 | 17 188 | 9 075 | 27,4 |
| 03 Oslo | 18 982 | 10 830 | 87,5 | 24 834 | 8 500 | 24,3 |
| 04 Hedmark | 9 344 | 5 941 | 93,2 | 6 587 | 3 814 | 27,7 |
| 05 Oppland | 9 628 | 6 038 | 93,3 | 6 252 | 3 446 | 24,7 |
| 06 Buskerud | 11 925 | 7 459 | 91,9 | 7 529 | 4 388 | 24,4 |
| 07 Vestfold | 11 091 | 7 067 | 92,4 | 7 405 | 4 143 | 25,9 |
| 08 Telemark | 9 022 | 5 545 | 92,4 | 5 382 | 3 136 | 24,3 |
| 09 Aust-Agder | 6 000 | 3 858 | 92,0 | 3 694 | 2 250 | 25,6 |
| 10 Vest-Agder | 9 289 | 5 912 | 92,7 | 5 787 | 3 485 | 27,2 |
| 11 Rogaland | 21 467 | 13 798 | 92,7 | 13 665 | 7 800 | 25,7 |
| 12 Hordaland | 23 957 | 15 072 | 92,4 | 19 447 | 9 960 | 28,5 |
| 14 Sogn og Fjordane | 5 809 | 4 059 | 91,3 | 4 127 | 2 568 | 29,2 |
| 15 Møre og Romsdal | 13 978 | 9 005 | 91,9 | 9 334 | 5 746 | 28,5 |
| 16 Sør-Trøndelag | 13 741 | 8 485 | 93,6 | 12 878 | 6 387 | 30,8 |
| 17 Nord-Trøndelag | 7 769 | 4 841 | 95,1 | 5 293 | 3 056 | 29,9 |
| 18 Nordland | 13 584 | 8 355 | 90,6 | 9 463 | 4 890 | 26,0 |
| 19 Troms | 8 138 | 4 875 | 90,0 | 7 707 | 3 117 | 25,9 |
| 20 Finnmark | 3 854 | 2 060 | 81,0 | 3 067 | 1 218 | 19,9 |
| **15 Møre og Romsdal** | **13 978** | **9 005** | **91,9** | **9 334** | **5 746** | **28,5** |
| 1502 Molde | 1 303 | 846 | 93,3 | 1 128 | 633 | 34,9 |
| 1503 Kristiansund | 918 | 568 | 95,0 | 655 | 378 | 27,8 |
| 1504 Ålesund | 1 917 | 1 212 | 90,3 | 1 543 | 861 | 27,2 |
| 1511 Vanylven | 279 | 195 | 94,2 | 105 | 85 | 27,3 |
| 1514 Sande | 191 | 140 | 93,3 | 121 | 81 | 30,6 |
| 1515 Herøy | 470 | 300 | 85,5 | 240 | 146 | 19,8 |
| 1516 Ulstein | 352 | 229 | 88,1 | 274 | 187 | 30,8 |
| 1517 Hareid | 268 | 164 | 88,6 | 167 | 116 | 27,3 |
| 1519 Volda | 495 | 330 | 93,8 | 550 | 293 | 40,0 |
| 1520 Ørsta | 633 | 410 | 89,9 | 447 | 265 | 29,1 |
| 1523 Ørskog | 127 | 89 | 93,7 | 86 | 56 | 36,8 |
| 1524 Norddal | 115 | 77 | 86,5 | 75 | 46 | 29,9 |
| 1525 Stranda | 203 | 132 | 87,4 | 163 | 116 | 28,1 |
| 1526 Stordal | 46 | 31 | 83,8 | 44 | 25 | 23,1 |
| 1528 Sykkylven | 393 | 272 | 90,4 | 268 | 179 | 28,5 |
| 1529 Skodje | 221 | 142 | 88,8 | 120 | 78 | 25,0 |
| 1531 Sula | 456 | 304 | 93,8 | 251 | 164 | 27,7 |
| 1532 Giske | 393 | 261 | 87,6 | 207 | 138 | 24,9 |
| 1534 Haram | 561 | 335 | 92,8 | 272 | 169 | 22,3 |
| 1535 Vestnes | 334 | 229 | 88,1 | 179 | 121 | 25,2 |
| 1539 Rauma | 404 | 272 | 93,8 | 243 | 166 | 28,3 |
| 1543 Nesset | 165 | 116 | 96,7 | 79 | 49 | 24,7 |
| 1545 Midsund | 135 | 83 | 92,2 | 57 | 35 | 19,6 |
| 1546 Sandøy | 88 | 48 | 87,3 | 30 | 22 | 18,3 |
| 1547 Aukra | 202 | 135 | 90,6 | 117 | 84 | 31,9 |
| 1548 Fræna | 595 | 382 | 91,8 | 321 | 201 | 25,0 |
| 1551 Eide | 186 | 132 | 91,0 | 121 | 84 | 31,1 |
| 1554 Averøy | 344 | 213 | 96,8 | 207 | 138 | 29,4 |
| 1556 Frei | 335 | 234 | 93,2 | 193 | 122 | 30,2 |
| 1557 Gjemnes | 208 | 145 | 95,4 | 110 | 72 | 27,5 |
| 1560 Tingvoll | 169 | 98 | 99,0 | 109 | 70 | 30,2 |
| 1563 Sunndal | 449 | 256 | 93,1 | 232 | 156 | 29,8 |
| 1566 Surnadal | 361 | 208 | 94,5 | 262 | 168 | 31,5 |
| 1567 Rindal | 138 | 73 | 96,1 | 75 | 51 | 29,5 |
| 1569 Aure | 166 | 110 | 95,7 | 94 | 69 | 28,8 |
| 1571 Halsa | 108 | 78 | 98,7 | 68 | 41 | 26,6 |
| 1572 Tustna | 71 | 53 | 98,1 | 30 | 20 | 27,0 |
| 1573 Smøla | 179 | 103 | 94,5 | 91 | 61 | 29,6 |

## Lærarar i grunnskolen etter alder og skolekommune. 1. oktober 1997

| | I alt | Alder -29 år | 30-39 år | 40-49 år | 50-59 år | 60- år | Uoppgitt[1] | Gjennomsnittsalder[2] | Prosentandel 50 år og over[2] |
|---|---|---|---|---|---|---|---|---|---|
| **LANDET I ALT (Svalbard inkl.)** | **62 817** | **8 753** | **12 145** | **19 795** | **17 363** | **3 564** | **1 197** | **43,7** | **34,0** |
| 01 ØSTFOLD | 3 017 | 314 | 478 | 968 | 992 | 185 | 80 | 45,3 | 40,1 |
| 02 AKERSHUS | 6 105 | 911 | 1 140 | 1 837 | 1 647 | 384 | 186 | 43,6 | 34,3 |
| 03 OSLO | 5 340 | 1 138 | 1 027 | 1 449 | 1 183 | 291 | 252 | 41,6 | 29,0 |
| 04 HEDMARK | 2 564 | 259 | 462 | 799 | 815 | 167 | 62 | 45,2 | 39,2 |
| 05 OPPLAND | 2 561 | 295 | 453 | 793 | 814 | 173 | 33 | 45,0 | 39,0 |
| 06 BUSKERUD | 3 157 | 392 | 639 | 1 024 | 872 | 179 | 51 | 43,9 | 33,8 |
| 07 VESTFOLD | 2 725 | 288 | 450 | 881 | 846 | 182 | 78 | 45,1 | 38,8 |
| 08 TELEMARK | 2 271 | 289 | 375 | 722 | 739 | 146 | . | 44,8 | 39,0 |
| 09 AUST-AGDER | 1 687 | 217 | 314 | 499 | 543 | 105 | 9 | 44,6 | 38,6 |
| 10 VEST-AGDER | 2 335 | 306 | 439 | 726 | 686 | 131 | 47 | 44,2 | 35,7 |
| 11 ROGALAND | 5 574 | 983 | 1 229 | 1 717 | 1 334 | 227 | 84 | 42,1 | 28,4 |
| 12 HORDALAND | 6 280 | 796 | 1 164 | 2 069 | 1 722 | 353 | 176 | 44,0 | 34,0 |
| 14 SOGN OG FJORDANE | 1 941 | 247 | 378 | 701 | 514 | 101 | . | 43,8 | 31,7 |
| 15 MØRE OG ROMSDAL | 3 799 | 403 | 683 | 1 328 | 1 145 | 221 | 19 | 44,7 | 36,1 |
| 16 SØR-TRØNDELAG | 3 462 | 506 | 627 | 1 083 | 980 | 208 | 58 | 43,9 | 34,9 |
| 17 NORD-TRØNDELAG | 2 006 | 223 | 366 | 607 | 664 | 137 | 9 | 45,2 | 40,1 |
| 18 NORDLAND | 3 963 | 534 | 867 | 1 313 | 1 017 | 221 | 11 | 43,3 | 31,3 |
| 19 TROMS | 2 523 | 376 | 632 | 780 | 586 | 107 | 42 | 42,2 | 27,9 |
| 20 FINNMARK | 1 485 | 276 | 416 | 491 | 257 | 45 | . | 40,5 | 20,3 |
| 21 SVALBARD | 22 | . | 6 | 8 | 7 | 1 | . | 46,0 | 36,4 |
| **15 MØRE OG ROMSDAL** | **3 799** | **403** | **683** | **1 328** | **1 145** | **221** | **19** | **44,7** | **36,1** |
| 1502 Molde | 302 | 30 | 49 | 93 | 116 | 14 | . | 45,9 | 43,0 |
| 1503 Kristiansund | 171 | 16 | 31 | 57 | 58 | 9 | . | 45,2 | 39,2 |
| 1504 Ålesund | 464 | 54 | 78 | 139 | 132 | 42 | 19 | 45,0 | 39,1 |
| 1511 Vanylven | 72 | 4 | 6 | 23 | 31 | 8 | . | 48,4 | 54,2 |
| 1514 Sande | 61 | 7 | 13 | 19 | 16 | 6 | . | 44,7 | 36,1 |
| 1515 Herøy | 146 | 15 | 31 | 57 | 36 | 7 | . | 43,9 | 29,5 |
| 1516 Ulstein | 104 | 4 | 23 | 33 | 37 | 7 | . | 46,1 | 42,3 |
| 1517 Hareid | 89 | 9 | 18 | 35 | 24 | 3 | . | 43,8 | 30,3 |
| 1519 Volda | 160 | 12 | 37 | 46 | 53 | 12 | . | 45,4 | 40,6 |
| 1520 Ørsta | 175 | 10 | 26 | 58 | 65 | 16 | . | 47,6 | 46,3 |
| 1523 Ørskog | 39 | 9 | 10 | 12 | 8 | . | . | 39,8 | 20,5 |
| 1524 Norddal | 52 | 10 | 8 | 15 | 16 | 3 | . | 43,8 | 36,5 |
| 1525 Stranda | 79 | 11 | 17 | 24 | 23 | 4 | . | 43,2 | 34,2 |
| 1526 Stordal | 20 | 6 | 3 | 6 | 4 | 1 | . | 40,0 | 25,0 |
| 1528 Sykkylven | 117 | 12 | 20 | 49 | 30 | 6 | . | 44,0 | 30,8 |
| 1529 Skodje | 77 | 10 | 13 | 39 | 12 | 3 | . | 42,8 | 19,5 |
| 1531 Sula | 118 | 12 | 26 | 47 | 25 | 8 | . | 43,3 | 28,0 |
| 1532 Giske | 112 | 19 | 24 | 41 | 22 | 6 | . | 42,2 | 25,0 |
| 1534 Haram | 159 | 24 | 44 | 50 | 37 | 4 | . | 41,9 | 25,8 |
| 1535 Vestnes | 111 | 18 | 19 | 38 | 30 | 6 | . | 43,3 | 32,4 |
| 1539 Rauma | 122 | 12 | 31 | 40 | 33 | 6 | . | 44,5 | 32,0 |
| 1543 Nesset | 67 | 17 | 12 | 17 | 18 | 3 | . | 41,3 | 31,3 |
| 1545 Midsund | 27 | 4 | 5 | 10 | 8 | . | . | 42,3 | 29,6 |
| 1546 Sandøy | 20 | . | 1 | 12 | 7 | . | . | 48,2 | 35,0 |
| 1547 Aukra | 63 | 7 | 8 | 30 | 15 | 3 | . | 44,3 | 28,6 |
| 1548 Fræna | 143 | 9 | 23 | 65 | 36 | 10 | . | 45,7 | 32,2 |
| 1551 Eide | 54 | 2 | 10 | 20 | 20 | 2 | . | 46,0 | 40,7 |

## Lærarar i grunnskolen etter alder og skolekommune. 1. oktober 1997

| | I alt | Alder | | | | | | Gjennom-snitts-alder[2] | Prosent-andel 50 år og over[2] |
|---|---|---|---|---|---|---|---|---|---|
| | | -29 år | 30-39 år | 40-49 år | 50-59 år | 60- år | Uoppgitt[1] | | |
| Møre og Romsdal framh. | | | | | | | | | |
| 1554 Averøy | 87 | 9 | 10 | 37 | 25 | 6 | . | 45,2 | 35,6 |
| 1556 Frei | 79 | 5 | 17 | 34 | 22 | 1 | . | 43,8 | 29,1 |
| 1557 Gjemnes | 51 | 1 | 6 | 23 | 21 | . | . | 46,9 | 41,2 |
| 1560 Tingvoll | 52 | 6 | 5 | 17 | 21 | 3 | . | 46,0 | 46,2 |
| 1563 Sunndal | 119 | 15 | 15 | 36 | 48 | 5 | . | 45,6 | 44,5 |
| 1566 Surnadal | 106 | 10 | 18 | 33 | 37 | 8 | . | 45,7 | 42,5 |
| 1567 Rindal | 28 | . | 3 | 8 | 16 | 1 | . | 49,4 | 60,7 |
| 1569 Aure | 52 | 5 | 10 | 23 | 12 | 2 | . | 43,7 | 26,9 |
| 1571 Halsa | 33 | 4 | 1 | 13 | 12 | 3 | . | 46,8 | 45,5 |
| 1572 Tustna | 25 | 3 | 5 | 13 | 4 | . | . | 42,3 | 16,0 |
| 1573 Smøla | 43 | 2 | 7 | 16 | 15 | 3 | . | 46,6 | 41,9 |

[1] Gruppa uoppgitt består av lærarar ved skoler som ikkje rapporterar til Statens sentrale tenestemannsregister (SST) eller Sentralt tenestemannsregister for skuleverket (STS). [2] Gruppa uoppgitt er ikkje tatt med i berekninga av gjennomsnittsalder og prosentandel over 50 år.

# Husdyr per 31. desember 1997

For å kunne søkje Landbruksdepartementet om produksjonstillegg må ein brukar drive minst 10 dekar jordbruksareal, og det er eit minstekrav til produksjon på bruket Til og med 1993 måtte brukaren ha ein produksjon tilsvarande minst 0,1 årsverk i normert arbeidsforbruk for å få produksjonstillegg. Frå 1994 er vilkåret om minst 0,1 årsverk erstatta med at alle brukarar blir trekt 5000 kroner per år frå det samla produksjonstillegget. Då dei fleste brukarar med husdyrhald søkjer om produksjonstillegg, kan registreringa reknast som ei tilnærma totalteljing.

Per 31. desember 1997 søkte 4 731 husdyrbrukarar i Møre og Romsdal om produksjonstillegg. Dette er 167 færre enn per 31. desember 1996.

Per 31. desember 1997 var det 101 500 storfe i fylket. Av desse var 33 500 kyr, ein nedgang på 700 kyr frå 1996. Talet på andre storfe var 68 000. Det blei registrert 70 000 vinterfôra sauer, ein nedgang på 5 prosent siste år.Talet på geiter var 9 300 per 31. desember 1997. Av desse var 6 600 mjølkegeiter, 200 færre enn eitt år tidlegare.

Talet på alssvin var 2 000, det same som eitt år tidlegare. I registreringsperioden 1. august til 31. desember 1997 blei det sette på 12 800 svin til slakt, ein nedgang på vel 6 prosent frå tilsvarande periode året før.

Talet på høner var 78 600 per 31. desember 1997 (høner over 20 veker).

**Tabell 1. Bruk med husdyr og talet på storfe og sau. 31. desember 1997. Møre og Romsdal**

| | Bruk i alt med husdyr | Storfe i alt | Ku | Andre storfe | | Vinter-fôra sau |
|---|---|---|---|---|---|---|
| | | | | Over 12 md. | Under 12 md. | |
| 1993 | 5 221 | 103 284 | 34 920[1] | 32 844 | 35 520 | 73 312 |
| 1994 | 5 140 | 101 579 | 33 885[1] | 32 115 | 35 579 | 74 980 |
| 1995 | 5 034 | 102 062 | 33 770[1] | 32 856 | 35 436 | 76 382 |
| 1996 | 4 898 | 102 350 | 34 176[1] | 32 492 | 35 682 | 73 693 |
| 1997 | 4 731 | 101 509 | 33 495[1] | 32 748 | 35 266 | 70 045 |
| 1997 | | | | | | |
| 1502 Molde | 97 | 2 360 | 806 | 737 | 817 | 1 145 |
| 1503 Kristiansund | - | - | - | - | - | - |
| 1504 Ålesund | 28 | 288 | 85 | 117 | 86 | : |
| 1511 Vanylven | 233 | 3 815 | 1 087 | 1 371 | 1 357 | 4 630 |
| 1514 Sande | 106 | 1 458 | 405 | 556 | 497 | 2 109 |
| 1515 Herøy | 112 | 757 | 205 | 286 | 266 | 1 837 |
| 1516 Ulstein | 65 | 716 | 282 | 196 | 238 | 759 |
| 1517 Hareid | 69 | 814 | 224 | 297 | 293 | 790 |
| 1519 Volda | 239 | 3 196 | 1 066 | 990 | 1 140 | 3 052 |
| 1520 Ørsta | 360 | 6 593 | 2 253 | 2 101 | 2 239 | 4 196 |
| 1523 Ørskog | 55 | 849 | 296 | 284 | 269 | 645 |
| 1524 Norddal | 123 | 2 027 | 741 | 546 | 740 | 2 346 |
| 1525 Stranda | 163 | 2 955 | 896 | 1 008 | 1 051 | 3 851 |
| 1526 Stordal | 42 | 731 | 251 | 237 | 243 | 1 200 |
| 1528 Sykkylven | 152 | 1 894 | 610 | 669 | 615 | 3 462 |
| 1529 Skodje | 45 | 946 | 322 | 290 | 334 | 342 |
| 1531 Sula | 23 | 255 | 55 | 126 | 74 | 126 |
| 1532 Giske | 80 | 1 575 | 538 | 500 | 537 | 157 |
| 1534 Haram | 155 | 3 249 | 1 030 | 1 152 | 1 067 | 1 459 |
| 1535 Vestnes | 171 | 3 230 | 992 | 1 157 | 1 081 | 3 501 |
| 1539 Rauma | 285 | 5 797 | 2 021 | 1 755 | 2 021 | 6 708 |
| 1543 Nesset | 169 | 3 550 | 1 233 | 1 078 | 1 239 | 3 816 |
| 1545 Midsund | 43 | 1 095 | 355 | 366 | 374 | 252 |
| 1546 Sandøy | 23 | 880 | 311 | 265 | 304 | : |
| 1547 Aukra | 41 | 1 635 | 542 | 511 | 582 | 94 |
| 1548 Fræna | 296 | 11 713 | 3 565 | 4 199 | 3 949 | 3 649 |
| 1551 Eide | 103 | 3 497 | 1 116 | 1 165 | 1 216 | 1 062 |
| 1554 Averøy | 163 | 4 203 | 1 488 | 1 237 | 1 478 | 738 |
| 1556 Frei | 27 | 397 | 86 | 175 | 136 | 208 |
| 1557 Gjemnes | 172 | 4 802 | 1 688 | 1 451 | 1 663 | 1 496 |
| 1560 Tingvoll | 136 | 3 446 | 1 171 | 1 042 | 1 233 | 1 391 |
| 1563 Sunndal | 144 | 3 499 | 1 117 | 1 119 | 1 263 | 3 078 |
| 1566 Surnadal | 252 | 5 594 | 1 830 | 1 781 | 1 983 | 4 899 |
| 1567 Rindal | 159 | 4 744 | 1 739 | 1 302 | 1 703 | 1 977 |
| 1569 Aure | 136 | 2 993 | 1 063 | 908 | 1 022 | 936 |
| 1571 Halsa | 126 | 2 799 | 993 | 804 | 1 002 | 2 013 |
| 1572 Tustna | 47 | 895 | 343 | 241 | 311 | 405 |
| 1573 Smøla | 91 | 2 262 | 690 | 729 | 843 | 1 564 |

[1] Av dette ammekyr: 1993: 780, 1994: 868, 1995: 946, 1996: 1 070 og 1997: 1 316.

**Tabell 2. Talet på geit, svin og høner. 31. desember 1997. Møre og Romsdal**

| | Geit | | Svin | | Høner[2] |
|---|---|---|---|---|---|
| | I alt | Av dette mjølkegeit | Alssvin over 6 md. | Påsett til slakt[1] | |
| 1992 | 9 361 | 6 851 | 2 037 | 12 536 | 147 427 |
| 1993 | 9 709 | 7 011 | 1 987 | 12 046 | 149 896 |
| 1994 | 9 658 | 6 813 | 2 035 | 11 733 | 139 011 |
| 1995 | 9 561 | 6 788 | 2 143 | 13 077 | 123 483 |
| 1996 | 9 425 | 6 731 | 2 038 | 13 784 | 109 568 |
| 1997 | 9 334 | 6 560 | 2 005 | 12 837 | 78 573 |
| 1997 | | | | | |
| 1502 Molde | : | - | 62 | 400 | 1 916 |
| 1503 Kristiansund | - | - | - | - | - |
| 1504 Ålesund | - | - | : | : | 1 535 |
| 1511 Vanylven | 796 | 526 | 79 | 757 | 2 632 |
| 1514 Sande | - | - | : | 400 | 2 532 |
| 1515 Herøy | : | - | - | - | 3 438 |
| 1516 Ulstein | - | - | : | : | 85 |
| 1517 Hareid | 12 | - | - | - | 10 189 |
| 1519 Volda | 1 599 | 1 183 | 26 | 356 | 2 547 |
| 1520 Ørsta | 2 606 | 1 833 | 263 | 1 727 | 1 509 |
| 1523 Ørskog | - | - | - | : | 21 |
| 1524 Norddal | 1 754 | 1 244 | 102 | 483 | 986 |
| 1525 Stranda | 2 050 | 1 537 | 47 | 579 | 2 031 |
| 1526 Stordal | : | - | : | : | : |
| 1528 Sykkylven | 169 | : | - | : | 22 |
| 1529 Skodje | - | - | : | : | : |
| 1531 Sula | : | - | - | - | - |
| 1532 Giske | : | - | : | : | 2 107 |
| 1534 Haram | - | - | - | : | 1 970 |
| 1535 Vestnes | : | - | 321 | 1 240 | 9 622 |
| 1539 Rauma | 12 | - | 170 | 993 | 6 441 |
| 1543 Nesset | 45 | - | - | - | 4 548 |
| 1545 Midsund | - | - | - | - | : |
| 1546 Sandøy | - | - | : | - | 48 |
| 1547 Aukra | - | - | : | : | : |
| 1548 Fræna | : | - | 56 | 324 | 223 |
| 1551 Eide | : | - | - | - | 2 443 |
| 1554 Averøy | - | - | : | 275 | 6 756 |
| 1556 Frei | : | - | - | - | : |
| 1557 Gjemnes | : | - | 42 | 280 | 50 |
| 1560 Tingvoll | - | - | 69 | 390 | 111 |
| 1563 Sunndal | : | : | 91 | 666 | 2 109 |
| 1566 Surnadal | : | - | 251 | 1 419 | 2 014 |
| 1567 Rindal | - | - | 202 | 1 533 | : |
| 1569 Aure | 134 | 119 | : | : | 95 |
| 1571 Halsa | - | - | 49 | 278 | 608 |
| 1572 Tustna | - | - | : | : | 2 629 |
| 1573 Smøla | : | - | 46 | 326 | 2 459 |

[1] Gjeld svin over 8 veker som er sette på til slakt i perioden 1.8.-31.12.
[2] Gjeld høner over 20 veker.

# INDUSTRISTATISTIKK 1996

## Nokre resultat

I Møre og Romsdal gjekk sysselsetjinga i industrien opp i 1996. Bedriftene hadde 22 643 sysselsette, ein auke på 787 personar eller 3,6 prosent frå 1995. I perioden 1992 - 1996 var det ein auke i sysselsetjinga med 2 719 personar eller 13,6 prosent. Til samanlikning var det ein auke på landsbasis på 7,9 prosent i same tidsrom.

Bruttoproduksjonsverdien i fylket gjekk opp med 6 prosent til 29 932 millionar kroner i 1996, mens bearbeidingsverdien (målt til marknadspris) var 7 908 millionar kroner, eller 2,1 prosent høgare enn året før. For heile landet var det en svak oppgang i bearbeidingsverdien på 0,9 prosent.
Bruttoinvesteringane i fylket minka med 5,8 prosent, mens det var ein auke på 11,3 prosent for heile landet.

I 1996 hadde Møre og Romsdal 7,9 prosent av industrisysselsetjinga i landet. Tilsvarande prosentar for bearbeidingsverdi og bruttoinvesteringar var 6,7 og 7,9 prosent.

Blant kommunane i fylket hadde Ålesund flest sysselsette med 2 740 personar. Ålesund hadde og høgst bearbeidingsverdi, mens Fræna hadde høgst bruttoinvesteringar.

## Omfang og definisjonar

**Omfang**. Statistikken omfattar bedriftene i næringane bergverksdrift og industri slik desse er definert i Standard for næringsgruppering (SN 94). Einmannsbedrifter og bedrifter med sysselsetjing mindre enn ½ årsverk er ikkje med i talla.

**Sysselsetjing.** Talla gjeld gjennomsnittleg sysselsetjing i året. I oppgåvene er medrekna tilsette og aktive eigarar, heiltids- og deltidstilsette, arbeidarar og funksjonærar.

**Bruttoproduksjonsverdi** omfattar marknadsverdien av produserte varer og tenester. Også leigeinntekter og bruttoforteneste på sal av handelsvarer er inkludert. Meirverdiavgift er trekt frå.

**Bearbeidingsverdi** til marknadspriser er bruttoproduksjonsverdi minus vare- og tenesteinnsats (ekskl. meirverdiavgift ). Bearbeidingsverdien er eit mål på verdiskapinga i bedriftene. I bearbeidingsverdien til faktorprisar er det lagt til statlege tilskott og trekt frå avgifter.

**Lønnskostnader** omfattar lønn og sosiale kostnader, medrekna arbeidsgjevaravgift.

**Bruttoinvesteringar** er kjøp minus sal av varige driftsmiddel (bygningar, maskiner og transportmiddel mv.) med levetid på minst eitt år.

**Tabell 1. Hovedtall for alle bedrifter. Alle fylker 1996. MØRE OG ROMSDAL 1992-1996**

| Fylke | Bedrifter | Syssel-satte | Lønns-kost-nader | Brutto-produk-sjons-verdi | Bearbeidingsverdi | | Brutto-inves-tering |
|---|---|---|---|---|---|---|---|
| | | | | | Markeds-priser | Faktor-priser | |
| | | | millioner kroner | | | | |
| HELE LANDET | 11 380 | 286 265 | 79 239 | 396 122 | 117 441 | 112 528 | 17 957 |
| Østfold | 773 | 20 229 | 5 338 | 28 963 | 8 693 | 8 509 | 1 390 |
| Akershus | 805 | 16 838 | 4 815 | 20 088 | 7 153 | 6 340 | 538 |
| Oslo | 1 251 | 27 709 | 9 247 | 41 490 | 16 411 | 12 140 | 1 234 |
| Hedmark | 503 | 11 117 | 2 744 | 14 222 | 3 282 | 3 624 | 790 |
| Oppland | 442 | 10 818 | 2 705 | 10 904 | 3 106 | 3 247 | 594 |
| Buskerud | 672 | 18 389 | 5 601 | 24 287 | 7 764 | 7 676 | 963 |
| Vestfold | 669 | 15 439 | 4 378 | 25 484 | 6 330 | 6 082 | 843 |
| Telemark | 425 | 12 633 | 4 067 | 21 738 | 6 963 | 6 998 | 1 752 |
| Aust-Agder | 314 | 7 016 | 1 901 | 7 249 | 2 586 | 2 447 | 190 |
| Vest-Agder | 398 | 11 941 | 3 235 | 20 094 | 5 673 | 5 556 | 948 |
| Rogaland | 909 | 30 869 | 8 898 | 41 762 | 12 189 | 12 191 | 2 533 |
| Hordaland | 1 043 | 30 060 | 8 100 | 42 275 | 11 245 | 11 009 | 1 647 |
| Sogn og Fjordane | 306 | 9 472 | 2 428 | 14 374 | 3 738 | 3 803 | 773 |
| Møre og Romsdal | 939 | 22 643 | 5 736 | 29 932 | 7 908 | 8 168 | 1 425 |
| Sør-Trøndelag | 608 | 13 349 | 3 351 | 16 478 | 4 770 | 4 461 | 680 |
| Nord-Trøndelag | 309 | 7 277 | 1 886 | 11 169 | 3 229 | 3 457 | 347 |
| Nordland | 546 | 11 514 | 2 817 | 15 620 | 3 871 | 4 030 | 818 |
| Troms | 294 | 4 944 | 1 130 | 6 460 | 1 658 | 1 627 | 331 |
| Finnmark | 171 | 3 733 | 767 | 3 421 | 863 | 1 021 | 121 |
| Svalbard | 3 | 275 | 95 | 112 | 8 | 141 | 41 |
| **MØRE OG ROMSDAL** | | | | | | | |
| 1992 | 919 | 19 924 | 4 309 | 21 319 | 5 833 | 6 193 | 843 |
| 1993 | 912 | 19 904 | 4 335 | 20 921 | 6 022 | 6 341 | 576 |
| 1994 | 935 | 20 818 | 4 793 | 24 112 | 6 702 | 7 051 | 1 051 |
| 1995 | 911 | 21 856 | 5 287 | 28 236 | 7 748 | 8 053 | 1 175 |
| 1996 | 939 | 22 643 | 5 736 | 29 932 | 7 908 | 8 168 | 1 425 |

**Tabell 2. Hovedtall for alle bedrifter. Kommune. 1996.**

| Kommune | Bedrifter | Sysselsatte | Lønnskostnader | Bruttoproduksjonsverdi | Bearbeidingsverdi Markedspriser | Bearbeidingsverdi Faktorpriser | Bruttoinvestering |
|---|---|---|---|---|---|---|---|
| | | | millioner kroner | | | | |
| 15 MØRE OG ROMSDAL | 939 | 22 643 | 5 736 | 29 932 | 7 908 | 8 168 | 1 425 |
| 1502 Molde | 57 | 1 753 | 467 | 1 618 | 555 | 579 | 68 |
| 1503 Kristiansund | 51 | 1 088 | 284 | 1 005 | 343 | 347 | 26 |
| 1504 Ålesund | 138 | 2 740 | 680 | 4 309 | 1 077 | 1 103 | 237 |
| 1511 Vanylven | 15 | 489 | 122 | 448 | 210 | 210 | 59 |
| 1514 Sande | 13 | 229 | 59 | 259 | 66 | 67 | 8 |
| 1515 Herøy | 36 | 710 | 169 | 983 | 216 | 217 | 35 |
| 1516 Ulstein | 21 | 1 526 | 434 | 2 498 | 364 | 413 | 44 |
| 1517 Hareid | 19 | 517 | 130 | 449 | 163 | 167 | 10 |
| 1519 Volda | 22 | 387 | 92 | 324 | 108 | 108 | 9 |
| 1520 Ørsta | 37 | 877 | 212 | 729 | 275 | 277 | 33 |
| 1523 Ørskog | 9 | 43 | : | : | : | : | : |
| 1524 Norddal | 12 | 124 | 25 | 89 | 38 | 39 | 5 |
| 1525 Stranda | 39 | 921 | 216 | 1 347 | 392 | 382 | 46 |
| 1526 Stordal | 7 | 350 | 66 | 239 | 68 | 69 | 4 |
| 1528 Sykkylven | 41 | 1 649 | 370 | 1 430 | 492 | 493 | 46 |
| 1529 Skodje | 22 | 347 | 93 | 299 | 89 | 89 | 11 |
| 1531 Sula | 45 | 842 | 203 | 1 129 | 289 | 290 | 26 |
| 1532 Giske | 27 | 354 | 99 | 437 | 150 | 150 | 8 |
| 1534 Haram | 47 | 1 619 | 427 | 2 103 | 496 | 506 | 37 |
| 1535 Vestnes | 32 | 716 | 184 | 1 721 | 308 | 325 | -5 |
| 1539 Rauma | 37 | 708 | 143 | 626 | 181 | 192 | 15 |
| 1543 Nesset | 9 | 103 | 26 | 111 | 40 | 40 | 9 |
| 1545 Midsund | 7 | 185 | 38 | 230 | 77 | 77 | 9 |
| 1546 Sandøy | 7 | 149 | 39 | 155 | 30 | 30 | 7 |
| 1547 Aukra | 7 | 256 | 63 | 402 | 99 | 99 | 4 |
| 1548 Fræna | 23 | 599 | 178 | 1 973 | 401 | 475 | 455 |
| 1551 Eide | 29 | 387 | 102 | 342 | 164 | 165 | 28 |
| 1554 Averøy | 25 | 456 | 128 | 895 | 211 | 211 | 5 |
| 1556 Frei | 18 | 169 | 46 | 186 | 55 | 57 | 5 |
| 1557 Gjemnes | 7 | 112 | 27 | 149 | 14 | 31 | 1 |
| 1560 Tingvoll | 8 | 85 | 17 | 57 | 22 | 22 | 2 |
| 1563 Sunndal | 14 | 1 137 | 363 | 2 223 | 613 | 616 | 33 |
| 1566 Surnadal | 22 | 463 | 113 | 615 | 152 | 158 | 10 |
| 1567 Rindal | 11 | 210 | 40 | 230 | 50 | 64 | 1 |
| 1569 Aure | 6 | 112 | 25 | 99 | 49 | 49 | 126 |
| 1571 Halsa | 8 | 89 | 19 | 68 | 20 | 20 | 1 |
| 1572 Tustna | 2 | 5 | : | : | : | : | : |
| 1573 Smøla | 9 | 137 | 26 | 107 | 22 | 22 | 4 |

**Tabell 3. Hovedtall for alle bedrifter i bergverksdrift og industri. Etter næring. MØRE OG ROMSDAL. 1996**

| Næring | | Bedrifter | Sysselsatte | Lønnskostnader | Bruttoproduksjonsverdi | Bearbeidingsverdi Markedspriser | Bearbeidingsverdi Faktorpriser | Bruttoinvestering |
|---|---|---|---|---|---|---|---|---|
| | | | | millioner kroner | | | | |
| 10,12-37 | BERGVERKSDRIFT OG INDUSTRI | 939 | 22 643 | 5 736 | 29 932 | 7 908 | 8 168 | 1 425 |
| 10,12-14 | BERGVERKSDRIFT | 28 | 371 | 100 | 548 | 236 | 236 | 60 |
| 14 | Bergverksdrift ellers | 28 | 371 | 100 | 548 | 236 | 236 | 60 |
| 15-37 | INDUSTRI | 911 | 22 272 | 5 635 | 29 384 | 7 672 | 7 932 | 1 364 |
| 15-16 | NÆRINGS- OG NYTELSESMIDLER | 180 | 4 013 | 996 | 8 668 | 1 573 | 1 738 | 286 |
| 15.1 | Kjøtt og kjøttvarer | 16 | 535 | 145 | 1 186 | 107 | 165 | 42 |
| 15.2 | Fisk og fiskevarer | 106 | 2 177 | 522 | 4 507 | 894 | 895 | 233 |
| 15.5 | Meierivarer og iskrem | 9 | 415 | 120 | 1 137 | 93 | 219 | 17 |
| 15.3-4/6-8 | Næringsmidler ellers | 46 | 751 | 177 | 1 711 | 406 | 399 | -12 |
| 15.9/16 | Drikke- og tobakksvarer | 3 | 135 | 31 | 127 | 72 | 59 | 7 |
| 17-19 | TEKSTIL-, BEKLEDNINGS-, LÆR OG LÆRVARER | 74 | 1 506 | : | : | : | : | : |
| 17 | Tekstiler | 43 | 822 | 166 | 605 | 222 | 223 | 22 |
| 18 | Klær, beredning og farging av pelsskinn | 30 | 630 | 106 | 399 | 123 | 124 | 7 |
| 19 | Lær- og lærvarer | 1 | 54 | : | : | : | : | : |
| 20 | TREVARER | 59 | 522 | 114 | 406 | 108 | 108 | 15 |
| 21 | PAPIRMASSE, PAPIR OG PAPIRVARER | 2 | 71 | : | : | : | : | : |
| 22 | FORLAGSVIRKSOMHET, GRAFISK PRODUKSJON MV. | 85 | 972 | 205 | 553 | 269 | 273 | 13 |
| 24 | KJEMIKALIER OG KJEMISKE PRODUKTER | 7 | 204 | 53 | 425 | 157 | 157 | 178 |
| 24.1 | Kjemiske råvarer | 1 | 54 | : | : | : | : | : |
| 24.2-7 | Kjemiske produkter ellers | 6 | 150 | : | : | : | : | : |
| 25 | GUMMI- OG PLASTPRODUKTER | 29 | 474 | 127 | 596 | 193 | 195 | 31 |
| 26 | ANDRE IKKE-METALLHOLDIGE MINERALPRODUKTER | 57 | 554 | 170 | 1 425 | 424 | 424 | 455 |
| 27 | METALLER | 7 | 1 044 | 340 | 2 116 | 571 | 571 | 36 |
| 28 | METALLVARER, UNNTATT MASKINER OG UTSTYR | 71 | 1 142 | 297 | 955 | 418 | 421 | 35 |
| 29 | MASKINER OG UTSTYR | 103 | 2 335 | 689 | 2 790 | 854 | 859 | 63 |
| 30-33 | ELEKTRISKE OG OPTISKE PRODUKTER | 21 | 808 | 198 | 652 | 244 | 244 | 10 |
| 31 | Andre elektriske maskiner og apparater | 13 | 784 | 193 | 635 | 239 | 239 | 10 |
| 33 | Medisinske-, persisjons- og optiske instr | 8 | 24 | 5 | 17 | 5 | 5 | - |
| 35.114/5 | OLJEPLATTFORMER | 8 | 240 | 83 | 175 | 92 | 92 | 2 |
| 34-35(-35.14/5) | TRANSPORTMIDLER | 89 | 4 614 | 1 242 | 6 434 | 1 350 | 1 425 | 109 |
| 34 | Motorkjøretøyer, tilhengere deler | 4 | 409 | 105 | 540 | 113 | 113 | 16 |
| 35(-35.114/5) | Andre transportmidler | 85 | 4 205 | 1 137 | 5 894 | 1 237 | 1 312 | 92 |
| 36-37 | ANNEN INDUSTRIPRODUKSJON | 119 | 3 773 | 820 | 3 057 | 1 036 | 1 041 | 99 |
| 36 | Møbler og annen industriproduksjon | 116 | 3 758 | 816 | 3 047 | 1 032 | 1 037 | 93 |
| 37 | Gjenvinning | 3 | 15 | 4 | 10 | 5 | 5 | 6 |

# Publikasjonsoversikt

## *Publikasjonar utsende i november 1998*

*Publikasjonane er til sals i bokhandlane, Statistisk sentralbyrå og Akademika, Møllergt. 17, Postboks 8134 Dep., N-0033 Oslo. Telefon 22 11 67 70, telefaks 22 42 05 51. Veke-/månadspublikasjonar og Reprints kan tingast frå Statistisk sentralbyrå. Statistisk sentralbyrå har også ei webbasert informasjonsteneste på Internett der ny statistikk vert presentert. Webadressen er http://www.ssb.no*

### Noregs offisielle statistikk - NOS

**Elektrisitetsstatistikk 1996** (NOS C 487). NOS Elektrisitetsstatistikk 1996 inneheld oppgåver over talet på elektrisitetsverk, utbygd vasskraft, vassmagasindata, maskininstallasjon, overførings- og fordelingsanlegg, produksjon og forbruk av elektrisk kraft, prisar på kraft, sysselsetjing, økonomiske hovudtal og investeringar. Sidetall 67, 85 kr (inkl. mva.) ISBN 82-537-4589-3 ISSN 0333-3779

**Lakse- og sjøaurefiske 1997** (NOS C 489). Denne publikasjonen gir statistikk over fiske av laks, sjøaure og sjørøye, fordelt på sjøfiske og elvefiske. Det er også teke med tabellar over fiske etter rømd oppdrettsfisk. Tidlegare har statistikk for oppdrett av fisk vore med i publikasjonen, men statistikk for oppdrettsnæringa blir no gitt i ein eigen publikasjon. Sidetall 41, 75 kr (inkl. mva.) ISBN 82-537-4595-8 ISSN 0550-0419

**Nasjonalregnskapsstatistikk 1990-1997. Produksjon, anvendelse og sysselsetting** (NOS C 473). I denne publikasjonen legges det fram nasjonalregnskapstall for årene 1990-1997. Tallene for 1996 og 1997 er foreløpige. For 1990-1995 inneholder publikasjonen tabeller med endelige og mer detaljerte tall. Det er også presentert kryssløpstall for 1995. Publikasjonen omfatter realdelen av nasjonalregnskapet, det vil si produksjon, produktinnsats, bruttoprodukt, inntektskomponenter og sysselsetting fordelt på næringer, og dessuten konsum, investeringer, realkapital, eksport og import. Sidetall 141, 100 kr (inkl. mva.) ISBN 82-537-4567-2 ISSN 0809-2001

**National Accounts 1990-1997. Production, Uses and Employment** (NOS C 481). Engelsk utgave av NOS C 473. Sidetall 141, 140 kr (inkl. mva.) ISBN 82-537-4576-1 ISSN 0809-2036

**Regionalstatistikk** (RS 9/98 NOS C 436-C 453). Fra januar 1994 kom Regionalstatistikk ut i serien Norges offisielle statistikk (NOS) med 10 nummer pr. år og med ett hefte pr. fylke (i alt 180 hefter). Heftene inneholder statistikk på kommunenivå fra de fleste emneområder. Mange av tabellene er supplert med kommentarer, og noen er illustrert med grafikk eller kart. Pris 590 kr pr. fylke pr. år (inkl. mva.) Sidetall varierende

**Reiselivsstatistikk 1997** (NOS C 486). Publikasjonen gir en oversikt over reiselivsstatistikk utarbeidet av Statistisk sentralbyrå og andre institusjoner. I tillegg til overnattingsstatistikk for hoteller og campingplasser inneholder publikasjonen årlige omsetnings- og sysselsettingstall for hotell- og restaurantvirksomhet, regnskapsstatistikk for hotell- og restaurantdrift og for reisebyrå-, turistkontor- og reisearrangørvirksomhet. Sidetall 76, 85 kr (inkl. mva.) ISBN 82-537-4588-5 ISSN 0333-208X

### Rapportar - RAPP

**Produktivitetsutviklingen i norsk industri 1980-1990 - en analyse av dynamikken basert på mikrodata/Jarle Møen** (RAPP 98/21). Rapporten analyserer dynamikken i produktivitetsutviklingen for norsk industri og viser at relative produktivitetsforskjeller mellom bedrifter innenfor samme næring består over forholdsvis lange tidsrom. Nedleggelser og nyetableringer er en viktigere kilde til aggregert produktivitetsvekst enn bedriftsinterne forbedringer. Reallokering av ressurser fra lavproduktive til høyproduktive bedrifter gjennom endringer i markedsandeler, gir et lavere bidrag til veksten enn det man ville forventet ut fra sammenligninger med utenlandske studier. Sidetall 85, 115 kr (inkl. mva.) ISBN 82-537-4597-4 ISSN 0806-2056

**Registerbasert evaluering av ordinære arbeidsmarkedstiltak 1996. Overgang til jobb og utdanning/Ørnulf Landfald og Magne Bråthen** (RAPP 98/20). Rapporten inneholder: Effekten av ordinære arbeidsmarkedstiltak på overgang til utdanning. Datamaterialet er basert på koblede data fra forskjellige administrative registre. Sidetall 48, 100 kr (inkl. mva.) ISBN 82-537-4596-6 ISSN 0806-2056

Statistisk sentralbyrå
Salg- og
abonnementservice
Postboks 1260
N-2201 Kongsvinger

Telefon: 62 88 55 00
Telefaks: 62 88 55 95

## Aktuell statistikk og tidsskrifter - AST

**Aktuell lastebilstatistikk** (AL 2/98). Serien Aktuell lastebilstatistikk inneholder statistikk på ulike emneområder innenfor lastebilstatistikk, blant annet Kostnadsindekser for lastebiltransport. Sidetall 15, Pris 600 kr pr. år (inkl. mva.) ISSN 1500-8398

**Aktuell utdanningsstatistikk** (AU 7/98). Serien Aktuell utdanningsstatistikk inneholder nøkkeltallspublikasjoner for hele utdanningssektoren og egne publikasjoner for i alt fire sektorer av utdanningssystemet: grunnskoler, videregående skoler, universiteter og høgskoler, og voksenopplæring. I tillegg inneholder den hefter som tar opp ulike aktuelle temaer i utdanningsstatistikken. Aktuell utdanningsstatistikk er finansiert i fellesskap av Statistisk sentralbyrå (SSB) og Kirke-, utdannings- og forskningsdepartementet (KUF ). Både SSB og KUF bidrar med materiale, men SSB har det redaksjonelle ansvaret og står ansvarlig for den faglige kvaliteten. Nr. 7/98 inneholder Kommunale driftsutgifter til utdanning. Nøkkeltall 1997. Sidetall 24, 50 kr (inkl. mva.) ISSN 1500-4295

**Aktuelle befolkningstall** (AB 7/98). I serien Aktuelle befolkningstall publiseres ny statistikk om sammensetningen av befolkningen og statsborgerskapsendringer, og tall for fødte, døde, flyttinger, inngåtte ekteskap, registrerte partnerskap og oppløste ekteskap. Serien gir tall for landet, landsdeler og fylker, men ikke for kommuner. Kommunetall publiseres i serien NOS Regionalstatistikk. Nr. 7/98 inneholder Flyttinger 1997. Sidetall 41, 50 kr (inkl. mva.) ISSN 0808-5293

**Bank- og kredittstatistikk. Aktuelle tall** (BK 9/98). Serien inneholder kvartalsvise publikasjoner med balanse, resultatregnskap og nøkkeltall for banker, finansieringsforetak og forsikringsselskaper. Videre gis det kvartalsvise hefter med emisjoner av sertifikater og obligasjoner samt effektive renter på utvalgte verdipapirer, og statistikk over åpnede konkurser. Serien inneholder også annen aktuell kredittmarkedsstatistikk, bl.a. regnskapsstatistikk for Folketrygdfondet, pensjonskasser og -fond og verdipapirfond m.m. Det gis også årlig statistikk over Norges fordringer og gjeld overfor utlandet og finansielle sektorbalanser. Sidetall 22, 45 kr (inkl. mva.) ISSN 0333-1504

**Bygginfo** (BYG 11/98). Tidsskriftet inneholder aktuell statistikk for bygge- og anleggsvirksomhet: byggeareal, ordrer, lønn, byggekostnader, prisindekser, nasjonalregnskapstall, sysselsetting og arbeidskraftundersøkelser. Sidetall 18, 45 kr (inkl. mva.) ISSN 0804-1334

**Månedsstatistikk over utenrikshandelen** (MU 10/98). Heftene gir foreløpige månedstall for innførsel og utførsel av varer og et årlig hefte med endelige årstall i april/mai. Mer omfattende årsstatistikk basert på endelige tall utgis noe senere i NOS Utenrikshandel. Den og heftene har også landsfordeling etter varenummer. De fleste tabellene i månedsheftene bygger på FNs Standard International Trade Classification (SITC Rev. 3). Tabellene 10, 11 og 14 bygger på nomenklaturen HS (Det harmoniserte system). Teksten til varenumrene fins i NOS Statistisk varefortegnelse for utenrikshandelen eller i tolltariffen. Heftene har også verdi-, pris- og volumindekser. Sidetall 92, 50 kr (inkl. mva.) ISSN 0332-6403

**Ukens statistikk** (UKE 45/98, 46/98, 47/98, 48/98). I Ukens statistikk presenteres aktuell statistikk og andre nyheter fra Statistisk sentralbyrå. Heftene inneholder artikler fra hele spekteret av norsk samfunnsliv. Hvert hefte har tabellvedlegg med ny statistikk og nøkkeltall - økonomiske indikatorer for Norge. Oversikt over nye publikasjoner og statistikk som ventes å komme er med i hvert nummer. Fra nr. 6 1998 kommer Konjunkturindikatorer for Norge som vedlegg til Ukens statistikk en gang pr. måned. Sidetall varierende, 30 kr (inkl. mva.) ISSN 0804-0524

**Økonomiske analyser** (ØA 8/98). Økonomiske analyser utgis av Forskningsavdelingen i Statistisk sentralbyrå og utkommer med ni nummer i året. Economic Survey, som kommer fire ganger i året, inneholder utdrag fra Økonomiske analyser. Nr. 8/98 inneholder bl.a. artiklene: Økonomiske målsettinger og resultater av energiloven av Torstein Bye og Bente Halvorsen, Regional mobilitet i arbeidsstyrken. Bruttostrømsanalyser og tilbudssidetilpasninger i de regionale arbeidsmarkedene av Lasse Sigbjørn Stambøl, og KOSTRA - Ny giv for sammenlignbar statistikk for kommuner og fylkeskommuner. Sidetall 71, 75 kr (inkl. mva.) ISBN 82-537-4489-7 ISSN 0800-4110

## Reprints - REPR

**Taxing Virgin Materials. An Approach to Waste Problems/Annegrete Bruvoll** (REPR 129). Reprint fra Resources, Conservation and Recycling, Vol. 22, 1998, 15-29. Med tillatelse fra Elsevier Science, UK. Sidetall 17, ISSN 0800-7500

C

*Returadresse:*
Statistisk sentralbyrå
Postboks 8131 Dep.
N-0033 Oslo

**Statistisk sentralbyrå**
**Statistics Norway**