NORGES OFFISIELLE STATISTIKK XII 10

NORGES POSTVERK

1959

Statistique postale pour l'année 1959

POSTSTYRET
OSLO 1960

Norges offisielle statistikk, rekke XI og XII
Norway's Official Statistics, series XI and XII

Rekke XI **Trykt 1959**

Nr. 330 Statistiske oversikter 1958 *Statistical survey*
— 331 Telegrafverket 1957—58 *Télégraphes et téléphones de l'Etat*
— 332 Sunnhetstilstanden og medisinalforholdene 1956 *Medical statistical report*
— 333 Folkemengden i herreder og byer 1. januar 1958 *Population in rural districts and towns*
— 334 Norges jernbaner 1956—57 *Chemins de fer norvégiens*
— 335 Syketrygden 1957 *Health insurance*
— 336 Norges fiskerier 1957 *Fishery statistics of Norway*
— 337 Kriminalstatistikk 1957 *Criminal statistics*
— 338 Meieribruket i Noreg 1957 *Norway's dairy industry*
— 339 Lønnsstatistikk 1957 *Wage statistics*
— 340 Norges handel 1957 Del II *Foreign trade of Norway Part II*
— 341 Jordbruksstatistikk 1958 *Agricultural statistics*
— 342 Statistisk årbok 1959 *Statistical yearbook of Norway*
— 343 Sinnssykehusenes virksomhet 1957 *Hospitals for mental disease*
— 344 Undervisningsstatistikk 1956—57 *Statistics on education*
— 345 Folkemengdens bevegelse 1957 *Vital statistics and migration statistics*
— 346 Norges jernbaner 1957—58 *Chemins de fer norvégiens*
— 347 Skogstatistikk 1953—1956 *Forestry statistics*
— 348 Kredittmarkedstatistikk 1957 *Credit market statistics*
— 349 Norges industri 1957 *Industrial production statistics*
— 350 Varehandelsstatistikk 1957 *Distribution statistics*
— 351 Samferdselsstatistikk 1959 II *Transport and communication statistics II*
— 352 Alkoholstatistikk 1958 *Alcohol statistics*
— 353 Syketrygden 1958 *Health insurance*

Rekke XII **Trykt 1960**

Nr. 1 Økonomisk utsyn over året 1959 *Economic survey*
— 2 Lønnsstatistikk 1958 *Wage statistics*
— 3 Norges kommunale finanser 1955—56 og 1956—57 *Municipal finances*
— 4 Elektrisitetsstatistikk 1957 *Electricity statistics*
— 5 Skogavvirking 1955—56 til 1957—58 *Roundwood cut*
— 6 Skogbrukstellingen i Norge 1. september 1957 I Tabeller *Census of forestry I Tables*
— 7 Telegrafverket 1958—59 *Télégraphes et téléphones de l'Etat*
— 8 Forsikringsselskaper 1958 *Sociétés d'assurances*
— 9 Norges bergverksdrift 1958 *Norway's mining industry*
— 10 Norges postverk 1959 *Statistique postale*

NORGES OFFISIELLE STATISTIKK XII 10

NORGES POSTVERK

1959

Statistique postale pour l'année 1959

POSTSTYRET
DIRECTION GÉNÉRALE DES POSTES
OSLO 1960

Tidligere utkommet:

Postvæsen 1884—1899, se Norges Offisielle Statistikk rekke III senest nr. 338, 1900—1904 IV senest nr. 120, 1905—1912 V senest nr. 204, 1913—1919 VI senest nr. 180.

Norges postvesen 1920 VII nr. 18, 1921 VII nr. 50, 1922 VII nr. 87, 1923 VII nr. 126, 1924 VII nr. 171, 1925 VII nr. 197, 1926 VIII nr. 27, 1927 VIII nr. 61, 1928 VIII nr. 95, 1929 VIII nr. 126, 1930 VIII nr. 159, 1931 VIII nr. 187, 1932 IX nr. 10.

Norges postverk 1933 IX nr. 31, 1934 IX nr. 56, 1935 IX nr. 89, 1936 IX nr. 113, 1937 IX nr. 141, 1938 IX nr. 163, 1939 IX nr. 197, 1940 X nr. 15, 1941 X nr. 45, 1942 X nr. 63, 1943 X nr. 75, 1944 X nr. 89, 1945 X nr. 116, 1946 X nr. 131, 1947 X nr. 157, 1948 X nr. 190, 1949 XI nr. 27, 1950 XI nr. 68, 1951 XI nr. 100, 1952 XI nr. 129, 1953 XI nr. 168, 1954 XI nr. 200, 1955 XI nr. 227, 1956 XI nr. 263, 1957 XI nr. 297, 1958 XI nr. 327.

Trykk: Otta Bok- og Avistrykkeri, Otta.

Innhold.

Side

Fransk resymé 6

OVERSIKT.

I. INNLEDNING 11

II. POSTSTEDER OG POSTKASSER 14
A. Poststeder 14
B. Postkasser 16

III. PERSONALE OG UNDERVISNINGSVESEN M. V. 17
A. Personale 17
1. Personalet i sentraladministrasjonen 21
2. Personalet ved distriktsadministrasjonen 22
3. Personalet ved poststedene 22
4. Personalets sykefravær 23
B. Lønns- og tjenestebestemmelser 24
C. Undervisningsvesenet 25
1. Kontor- og reiseetaten 25
2. Budetaten 25
3. Poståpnere 27
D. Stipendier og reisebidrag 28
E. Driftsutvalgene 28

IV. POSTFØRSELEN 29
A. Postrutene 29
1. Jernbaneruter 29
2. Bipostruter 30
3. Landpostbudruter 31
4. Luftpostruter 32
B. Postførselsutgiftene 34
C. Svalbard 35

V. POSTTRAFIKKEN 36
A. Alminnelig oversikt 36
1. Antall postsendinger 37
2. Pengeoverføringer 39
3. Pengeomsetningen 39
4. Verdibeløp 40
B. Brevpostsendinger 43
C. Postpakker 46
D. Postanvisninger 47
E. Postgirotjenesten 49
1. Postgirokonti 49
2. Omsetninger og innestående beløp 50
F. Postsparebanktjenesten 54
1. Alminnelig oversikt 54
2. Erstatning til Postverket 55
3. Driftsresultatet 55
4. Kapitalforvaltningen 58
5. Postsparebankens regnskap 60
G. Blad og tidsskrifter 61
H. Postoppkrav 62
I. Postinkassasjoner 64
K. Ubesørgede postsendinger 65

Side

L. Innkreving av kringkastings- og fjernsynavgift 65
M. Salg og innløsning av spareobligasjoner for staten 66
N. Feriemerketjenesten 67
O. Identitetskort 67
VI. ØKONOMISKE RESULTATER M. V. 68
A. Postverkets regnskap 68
1. Driftsregnskapet 68
2. Kapitalregnskapet 73
3. Balansekonto 73
B. Postverkets eiendommer og postkontorenes lokaler 74
C. Postverkets materiell 77
D. Frimerkeforbruket m.v. 78
VII. POSTLOVEN, OVERENSKOMSTER, POSTREGLEMENT M. V. 80
A. Innenriksk postlovgivning, porto- og reglementsendringer m. v. 80
B. Internasjonale postoverenskomster m.v. 82
VIII. POSTSTYRET OG POSTDISTRIKTENE 82
A. Poststyret 82
B. Postdistriktene 83
IX. PENSJONS- OG HJELPEKASSER 84
X. INTERNASJONAL POSTSTATISTIKK 84

TABELLER.

I. Poststeder 88
II. Personale ved postkontorene med distrikt 92
III. Personalets sykefravær 98
IV. Historisk oversikt over det samlede antall postsendinger innenriks og til og fra utlandet 100
V. Historisk oversikt over det samlede antall brevpostsendinger, pakker, postanvisninger, innbetalingskort, utbetalingskort og blad 102
VI. Vanlige og rekommanderte brevpostsendinger, verdibrev, pakker, blad, postinkassasjoner og postoppkrav 104
VII. Mottatte rekommanderte sendinger, verdibrev og pakker ved postkontorene 118
VIII. Postanvisninger, inn- og utbetalingskort 124
IX. Innskudd og uttak i Postsparebanken 138
X. Postsendinger til utlandet 146
XI. Postsendinger fra utlandet 148
XII. De enkelte poststeders frimerkesalg og sendte brevpostmengde 150
XIII. Driftsinntekter og driftsutgifter ved postkontorene med distrikt 191
XIV. Postkontorene og de største poståpneriene ordnet etter størrelsen av frimerkesalget 198
XV. Oversikt over Postverket i en del land i 1957 202

Alfabetisk register til tekstavdelingen.

Side

Assuransebeløp, i alt 40
—«— for verdibrev ... 44
—«— for verdipakker . 46
Bipostruter 30
Blad og tidsskrifter 61
Brevhus 14
Brevpostsendinger, samlet antall ..... 43—45
Brevpostsendinger, fylkesvis 16
Brevpostsendinger, pr. innbygger 16
Budfunksjonærer 19, 20, 23
Diagrammer I—VII 41, 42, 72
Distriktsadm. i Postverket 19, 20, 22
Driftsregnskapet 68
Driftsutvalgene 28
Eiendommer og lokaler ..... 74—76
Erstatninger 69
Feltpoststeder 14
Feriemerketjenesten 67
Fjernsynavgift 65, 66
Folkemengde, antall innbyggere og km² pr. poststed 15
Frankeringsmaskiner 79
Frimerkeforbruket ..... 78—79
Frimerkeforhandlere 13, 23
Frimerker ..... 78—79
Fylkenes areal, folkemengde, poststeder og postmengde 16
Gruppekorsbånd ..... 13, 44—45
Hoveddriftsutvalget 28
Identitetskort 67
Ikke portopliktige sendinger 43
Ilbudsendinger 44
Internasjonale post-overenskomster 82
Internasjonal poststatistikk 84
Jernbaneruter 29
Jubileumsfondet 84
Kapitalregnskapet 73
Kombinasjon av poståpnerier med jernbane- eller rikstelefon-stasjoner m. v. 14
Korsbåndsendinger 43, 44
Kringkastingsavgift 65, 66
Landpostbudruter 31
Luftpostruter ..... 32—33
Lønns- og tjeneste-bestemmelser 24
Massekorsbånd 44, 45
Materiell 77
Norges flateinnhold, folke-mengde og poststeder 16
Nye forføyninger m. v. ..... 12—13
Oversikt 11
Pengeomsetning 39
Pengeoverføringer 39
Pensjons- og hjelpekasser 84
Personalet i Postverket ..... 18—19
—»— i sentraladmini-strasjonen 21

Side

Personalet ved distriktsadm. 22
—«— avgang 20
—»— samlet antall 12, 18, 19, 22
Portoendringer ..... 80—81
Portonivå 12, 69
Postanvisninger ..... 47—49
Postanvisninger, girering 48
Postanvisningsbeløp 40, 47, 49
Postbokser 77
Postdistriktene 83
Postelever 22, 28
Postførselen 12, 29
—«— utgifter 34
Postgirotjenesten ..... 49—53
Postinkassasjoner 64
Postkasser 16
Postloven, postreglementet 80
Postmengden ..... 11, 37—38
Postmuseet ..... 82—83
Postoppkrav ..... 62—63
Postoverenskomster med utlandet 82
Postpakker 13, 46
Postreisekreditiver 12
Postsambandet 12
Postsendinger 37
Postsendinger, gjennomsnittet pr. innbygger 38
Postsparebanktjenesten ..... 54—60
Poststeder, faste ..... 12, 14—16
—«— fordeling fylkesvis .. 16
—«— nyopprettede og nedlagte 14
—«— reisende 14
Poststyret 82
—«— biblioteket 82
Posttrafikken, alminnelig oversikt 36
Postverkets adm. oppbygning 9
—»— driftsinntekter og driftsutgifter .... 70—72
Postverkets hjelpekasse 84
Postverkets regnskap ..... 68—73
Poståpnerier 14
Reisebidrag, studiereiser 28
Rekommanderte sendinger 43
Reservepersonalet 22
Skipspostruter 29
Småpakker 44
Spareobligasjoner 66
Stønad av Postverket 84
Svalbard 35
Svarkuponger 79
Sykefravær 23
Sykeutgifter 23
Tjenestemerker 78
Transittutgifter og -inntekter 69
Ubesørgede postsendinger 65
Underpostkontorer 14
Undervisningsvesenet ..... 25—28
Verdibeløp, alminnelig oversikt .. 40
Verdibrev 43
Økonomiske resultater 11, 68

Table des matières.

Page

Résumé français 6

Texte :

I. Introduction 11
II. Bureaux de poste et boîtes aux lettres 14
III. Personnel et instruction professionelle 17
IV. Transport des postes 29
V. Mouvement du service des postes 36
VI. Résultats financiers 68
VII. Législation postale, conventions et règlement de poste 80
VIII. La Direction Générale des Postes et les districts postaux 82
IX. Caisses de secours etc. 84
X. Statistique postale internationale 84

Tableaux :

Tabl. I. Bureaux de poste 88
» *II. Personnel etc.* 92
» *III. Congés pour cause de maladie* 98
» *IV. Aperçu historique du nombre global des envois postaux dans les services interne et international* 100
» *V. Aperçu historique du nombre global des objets de correspondance, des colis, des mandats-poste, des bulletins de versement, des chèques de payement et des journaux* 102
» *VI. Objets de correspondance ordinaires et recommandés, lettres avec valeur déclarée, colis, journaux, recouvrements et remboursements* .. 104
» *VII. Objets de correspondance recommandés, lettres avec valeur déclarée et colis reçus par les bureaux de poste* 113
» *VIII. Mandats de poste, versements et payements du service des chèques et virements postaux* 124
» *IX. Nombre des opérations de la Caisse d'épargne postale* 133
» *X. Envois postaux pour l'étranger* 146
» *XI. Envois postaux de l'étranger* 148
» *XII. Objets de correspondance expédiés des différents bureaux de poste et produit de la vente des timbres-poste* 150
» *XIII. Recettes et dépenses des districts postaux* 191
» *XIV. Bureaux de poste et plus grands bureaux secondaires ruraux classés d'après l'importance de la vente de timbres-poste* 198
» *XV. Tableau-comparatif du service postal dans certains pays en 1957* 202

Résumé.

Dans le courant de l'année 1959 le nombre total des envois transportés par la Poste s'est élevé à 739 millions, contre 730 millions de l'année précédente.

Pour l'année budgétaire 1958—59 les recettes du service postal ont atteint 228,6 millions de couronnes et les dépenses 218,2 millions de couronnes. Il en résulte donc un excédent de recettes de 10,4 millions de couronnes.

Un nombre de taxes d'affranchissement et de droits postaux ont été majorés à partir du 1er avril 1959.

A la fin de l'année 1959 le nombre total des comptes de la Caisse d'épargne était de 892 000, représentant un capital de 631 millions de couronnes.

La superficie de la Norvège est de **323 917,1** *km*^{2} *dont* **308 271,3** *km*^{2} *de superficie terrestre et* **15 645,8** *km*^{2} *d'eau douce. Dans la superficie ne sont pas compris Svalbard, Jan Mayen, Ile Bouvet, Ile Peter Ier.*

	1956	1957	1958	1959
Population de la Norvège, en milliers	*3 478*	*3 513*	*3 541*	*3 572*
Établissements postaux.				
Nombre total d'établissements postaux	*4 952*	*4 953*	*4 939*	*4 899*
Dont:				
Bureaux de poste principaux	124	126	129	130
Bureaux de poste secondaires	80	85	88	88
Bureaux de poste secondaires ruraux	3 484	3 484	3 482	3 462
Dépôts de poste	1 264	1 258	1 240	1 219
Nombre d'habitants par établissement postal	702	709	717	729
Nombre de km² par établissement postal ..	65	65	66	66
Bureaux de poste ambulants	*174*	*164*	*154*	*148*
Personnel.				
Effectifs totaux	*12 286*	*12 421*	*12 200*	*12 272*
Dont:				
1. A la Direction Générale des Postes[1]	600	630	685	765
2. Aux bureaux de poste principaux	3 996	4 156	4 034	4 062
3. Aux bureaux de poste ambulants	408	401	383	383
4. Personnel aux b. et districts ruraux ..	7 282	7 234	7 098	7 062
Moyenne de jours de maladie par fonctionnaire des classes 2 et 3	*22,8*	*23,6*	*23,2*	*23,6*
Communications postales[2].	1952			
Longueur totale des communications postales	*176 700*	*189 400*	—	—
Dont: *(en km)*				
Services de chemin de fer «	4 500	4 500	4 500	4 500
Lignes de bateaux à vapeur «	71 700	75 600	—	—
Trajets postaux secondaires aller «	45 000	53 300	53 800	53 300
Parcours de facteurs ruraux et «	51 600	56 000	57 200	57 500
Service postal aérien retour «	3 900	—	—	—
Total des kilomètres parcourus par an en milliers	*43 759*	*48 702*	—	—
Dont:				
Par chemin de fer	9 541	10 106	10 223	10 504
Par les bateaux à vapeur	10 485	10 878	—	—
Par trajets secondaires	12 950	15 995	16 600	16 100
Par les facteurs ruraux	10 141	11 723	12 233	12 505
Par avion	642	—	—	—
Trafic postal.	1956			
Nombre total des objets postaux en milliers	*683 134*	*715 479*	*729 566*	*739 086*
Le nombre total se répartit comme suit:				
Lettres ordinaires	258 552	274 595	282 100	292 200
Cartes postales	18 791	20 002	19 330	19 950

---

[1] Comprenant aussi le personnel de la Caisse d'épargne postale et du Bureau des chéques et virements postaux.

[2] La statistique concernant les lignes des bateaux à vapeur n'est établie qu'une fois tous les cinq ans.

	1956	1957	1958	1959
Imprimés	65 551	69 665	80 388	83 110
Papiers d'affaires	577	639	603	655
Echantillons de marchandises	1 009	1 075	1 004	1 064
Petits paquets	81	85	107	110
Correspondances de service	7 046	7 748	8 572	8 627
Objets de correspondance recommandés	7 123	6 740	6 563	6 372
Lettres avec valeur déclarée	1 240	1 158	1 073	999
Colis ordinaires	8 811	8 705	8 803	8 747
Colis avec valeur déclarée	100	102	103	103
Mandats de poste	6 422	6 012	5 758	5 405
Bulletins de versement	16 685	18 445	20 038	22 287
Chèques de payement	7 569	8 264	9 352	11 626
Exemplaires de journaux, par abonnement	283 577	292 244	285 772	277 831
Dans l'ensemble des objets il y avait en outre:				
Envois à inscrire	47 950	49 426	51 690	55 539
Plis à remettre sans adresse	9 448	14 980	16 620	17 754
Envois à remettre par exprès	316	212	243	252
Recouvrements	5 207	5 371	5 376	5 428
Envois contre remboursement	2 560	2 579	2 603	2 588
Somme totale des valeurs en millions de couronnes	*13 187*	*15 826*	*16 637*	*17 822*
Dont:				
Les lettres avec valeur déclarée	4 846	5 636	5 433	5 833
Les colis avec valeur déclarée	341	357	449	497
Les mandats de poste	1 429	1 317	1 252	1 130
Les bulletins de versement	6 571	8 516	9 503	10 362
Objets postaux par habitant	*196*	*204*	*206*	*207*
Objets de la poste aux lettres expédiés par habitant	*94*	*98*	*103*	*105*

Résultats financiers.

	1955—56	1956—57	1957—58	1958—59
Total des recettes en milliers de couronnes	*159 179*	*174 570*	*197 754*	*228 587*
Dont:				
Recettes des taxes perçues	144 754	158 435	173 119	198 111
Autres recettes	14 425	16 135	24 635	30 476
Total des frais	*156 307*	*184 851*	*202 483*	*218 241*
Dont:				
Traitements du personnel	106 028	121 091	132 738	141 848
Frais de transport	26 519	30 919	32 827	33 597
Autres frais	23 760	32 841	36 918	42 796
Bénéfice	*2 872*	*÷ 10 281*	*÷ 4 729*	*10 346*

Postverkets administrative oppbygning.

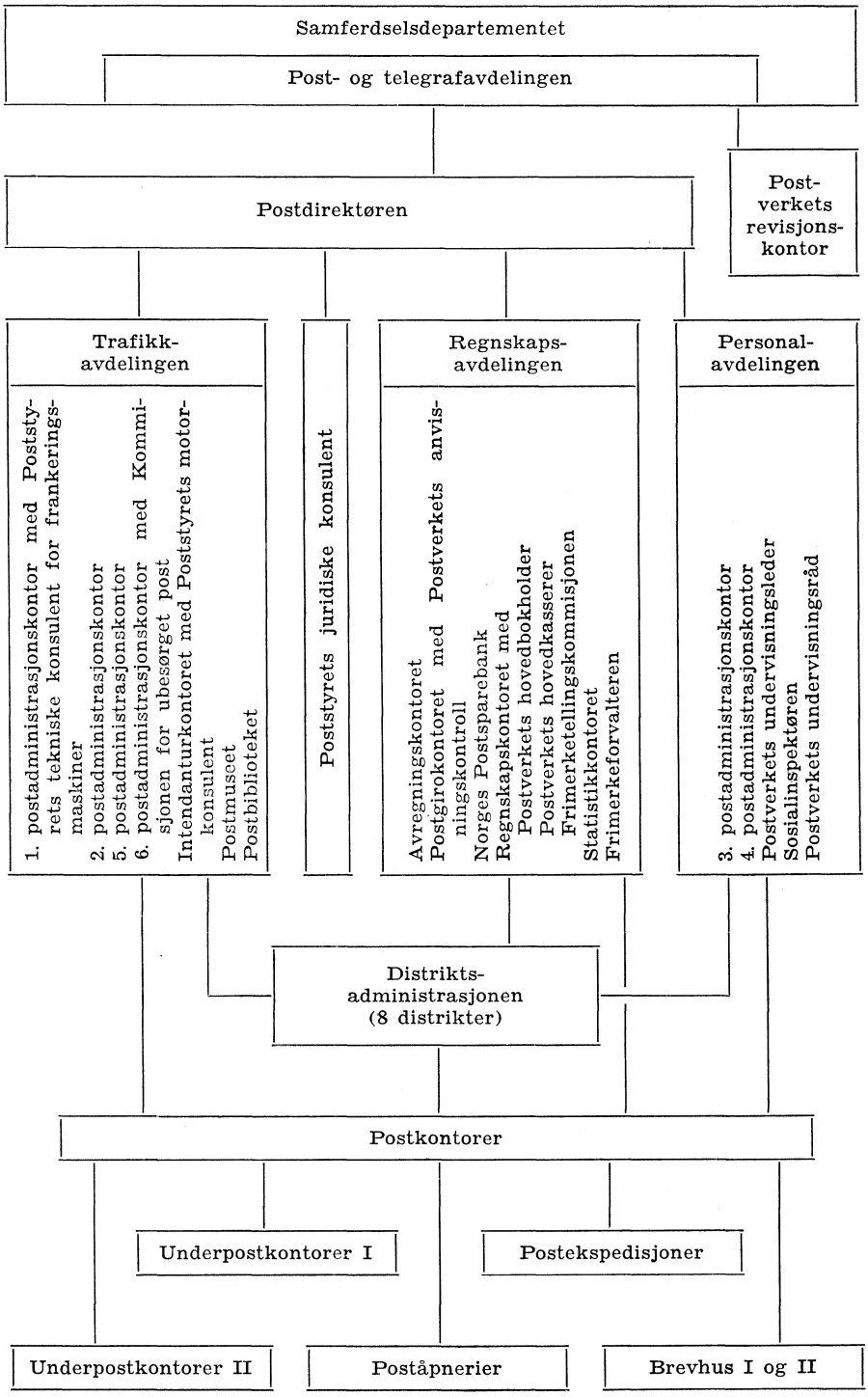

OVERSIKT

I. Innledning.

Postmengden.

Postmengden steg i 1959 med 9,5 millioner (1,3 %) til 739 millioner sendinger. Brevposten steg med 13,3 millioner (3,3 %). I nedennevnte år stiller postmengden seg slik, angitt i millioner sendinger:

År 1939	År 1956	År 1957	År 1958	År 1959
364	683	715	730	739

Postmengden i 1959 fordeler seg slik:

	Ant. mill.	Pct.
Brevpost	413,1	55,9
Blad	277,8	37,6
Pakker	8,9	1,2
Postanvisninger	5,4	0,7
Innbetalingskort	22,3	3,0
Utbetalingskort	11,6	1,6
I alt	739,1	100,0

	Ant. mill.	Pct.
Innenrikske	676,1	91,5
Til utlandet	28,6	3,9
Fra utlandet	34,4	4,6
I alt	739,1	100,0

Økonomiske resultater.

Driftsregnskapet for budsjettåret 1958—59 viser et overskudd på kr. 10 346 000, mot et underskudd på kr. 4 729 000 året i forveien. Inntektene utgjorde 228,6 mill. kroner og utgiftene 218,2 mill. kroner, fordelt slik:

	Inntekter Mill. kr.	Pct.
Frimerkesalg	181,8	79
Bladporto	12,8	6
Andre inntekter	34,0	15
I alt	228,6	100

	Utgifter Mill. kr.	Pct.
Lønninger	141,8	65
Postførsel	33,6	15
Andre utgifter	42,8	20
I alt	218,2	100

Porto og avgifter.

Det ble foretatt forhøyelse av en del portosatser fra 1. april 1959, se avsnitt VII, side 80.

Indekstallet for portonivået i 1958—59 er 244, når portosatsene i 1938—39 settes = 100.

Poststeder.

Antallet av poststeder gikk i 1959 ned med 46 til i alt 5 047. Av disse var 130 postkontorer, 88 underpostkontorer, 3 462 poståpnerier, 1 219 brevhus og 148 reisende poststeder. Postkontorene ekspederte 80 % av den samlede sendte brevpost for hele landet, poståpneriene 19 % og postekspedisjonene 1 %.

Personalet.

Antallet av stillinger utgjorde i alt 12 272. Av personalet var 765 ansatt i Poststyret og i Postverkets revisjonskontor, 53 ved Distriktsadministrasjonen, 4 392 ved postkontorene og de reisende poststeder og 7 062 i distriktene (4 797 styrere av poståpnerier og brevhus m.v. og 2 265 landpostbud).

Postsambandet innenriks.

Postekspedisjonen i togene 421/424, Trondheim—Storlien ble lagt ned 15. mars 1959. Fra samme tid ble det satt i gang postføring med NSB's bilruter på strekningen Trondheim—Kopperå.

Postekspedisjonen i togene 481/482, Grong—Namsos ble lagt ned og erstattet med togpost 1 fra 1. september 1959.

Midhordland postekspedisjon ble lagt ned 1. januar 1959.

Postføringen med bilruter er blitt utvidet som følge av nye veier, nye ruter, utviding av ruter og overføring fra sjøverts til landverts transportmidler.

Utvidingen av postgangen på landsbygda har fortsatt innen rammen av det beløp som er avsatt på budsjettet til dette formål. Foruten de vanlige ruteutvidelser og oppretting av nye ruter, har det i langt større utstrekning enn tidligere vært foretatt en effektivisering av postombæringen bl. a. ved motorisering av landpostbudrutene. I flere tilfelle har det vært mulig å utvide postombæringen og yte en bedre service overfor publikum uten at dette har ført til ekstra utgifter. I enkelte tilfelle har omleggingen av postgangen endog ført til innsparinger.

Nye forføyninger m. v.

Mellom poststyrene i Sverige og Norge er det på grunnlag av overenskomsten om internasjonal postsparebanktjeneste, som ble undertegnet på verdenspostkongressen i Ottawa i 1957, sluttet særskilt avtale om en svensk/norsk postsparebanktjeneste. Avtalen trådte i kraft 1. august 1959 og gjelder inntil videre bare for uttak.

På grunnlag av overenskomsten om internasjonal postgirotjeneste er det sluttet avtale mellom Norge og Sverige om utførelse av slik tjeneste fra 1. oktober 1959. Tjenesten vil bli utført i begge retninger.

Etter vedtak på den nordiske postkonferanse i juni 1959 i København er det bestemt at den nordiske postreisekreditivtjenesten formelt oppheves fra 1. januar 1960.

Den nordiske postreisekreditivtjenesten ble innført 1. september 1938. Den ble suspendert midlertidig i september 1939, og det norske postverk har senere ikke deltatt i den.

Rabatten til frimerkeforhandlere ble forhøyd fra 1. januar 1959.

Fra 1. februar 1959 er postanvisningstjenesten i retning til utlandet gjenopptatt med en del land, inntil videre med et maksimumsbeløp på 100 kroner pr. anvisning.

Ottawa-kongressens postavtaler trådte i kraft 1. april 1959.

Betegnelsen «Patologiske preparater» ble fra 1. april 1959 endret til: «Biologiske saker». Slike sendinger skal fra samme tid frankeres som brev. Betegnelsen «Adresseløse sendinger» er endret til: «Gruppekorsbånd».

Brev- og pakkeposttakst er slått sammen til én håndbok og er utgitt i ringperm.

Fra 1. mai 1959 fikk norske rederier tillatelse til å sende trykksaksendinger til mannskap på skip i utenriksfart i samleposer adressert til vedkommende skip.

Alfabetsortering av julekort ble forsøkt ved Oslo postkontor etter forslag fra et utvalg som Poststyret satte ned i 1958. Det vil bli arbeidet videre med saken.

Det har fortsatt vært drevet reklamevirksomhet for Postverkets identitetskort.

Det er utgitt en folder om pakkeposttjenesten. Den har slått godt an. Slik folder vil også bli utarbeidet for andre av Postverkets tjenestegrener.

Det er tatt opp 2 filmer, «Postrevyen 1959» og «Posten og vi».

Postverkets TWI-instruktører har holdt en rekke kurser i arbeidsledelse for arbeidsledere ved postkontorene rundt om i landet.

Flere høyere posttjenestemenn har deltatt i R-direktoratets kurser i administrasjon.

Ved kongelig resolusjon av 11. desember 1959 er maksimumsbeløpet som Postverket betaler i erstatning for innenrikske pakker uten angitt verdi i henhold til postlovens § 15, forhøyd til 300 kroner. Forhøyelsen er gjort gjeldende fra 1. januar 1960.

Pengebrevbudtjenesten i Bergen ble nedlagt fra 1. april 1959. I Oslo ble det samtidig foretatt små innskrenkinger i pengebrevbudtjenesten.

Det er opprettet en stilling som bygningsinspektør i Postverket.

Blåblyant eller merkeblyant kan nå brukes til markering av porto på brevpostsendinger i stedet for portoetikett bl. 90.

Følgebrev til pakker til utlandet er blitt utstyrt med en avrivbar kupong til å sette frimerker på og et felt til spesifikasjon av oppkrevd porto. Kupongen med frimerkene rives fra ved utvekslingskontorene og oversendes personalorganisasjonene.

Sommertid har vært innført i Norge i tiden 15. mars—20. september 1959.

II. Poststeder og postkasser.

A. Poststeder.

Antallet av poststeder de to siste år går fram av følgende oversikt:

Faste:	År 1959 Antall	År 1958 Antall	Stigning 1959 Antall
Postkontorer	130	129	1
Underkontorer av 1. klasse	49	48	1
Underkontorer av 2. klasse	39	40	÷ 1
Poståpnerier	3 462	3 482	÷ 20
Brevhus	1 219	1 240	÷ 21
Tilsammen	4 899	4 939	÷ 40
Reisende[1]:			
På jernbaner	56	59	÷ 3
På skip	92	95	÷ 3
Tilsammen	148	154	÷ 6
I alt	5 047	5 093	÷ 46

[1] Under reisende poststeder er ført opp det samlede antall reisende poststeder med særskilt litra — på henholdsvis jernbaner og skip (konduktør- og skipsposter er ikke regnet med).

Om poststedenes fordeling på de forskjellige postdistrikter, se *tabell I.*

Sogndal i Sogn poståpneri gikk fra 1. februar 1959 over til å bli *postkontor.*

1 *underpostkontor av* 1. *klasse,* Bergen— Landås, Bergen ble *opprettet* fra 9. februar 1959.

1 *underpostkontor av 2. klasse,* Veitvet, Oslo ble *opprettet* 15. juni 1959.

2 *underpostkontorer av 2. klasse.* Bergen—Vognstølen, Bergen og Thamshamn, Orkanger ble *lagt ned* fra hhv. 9. februar og 1. september 1959.

Av *poståpnerier* er det i årets løp *opprettet* følgende: Grutle, Robru, Sundsfjord, Vallesverd og Åskollen.

Følgende *poståpnerier* er *lagt ned:* Bartnes, Bjørnerud, Bjørnstad, Fagervika, Gardåsen, Heimdalsbygd, Horsvær, Krokvika, Kulhuset, Nordre Atnedalen, Nordvang, Nypan, Orvos, Osbudammen, Ostunet, Rallerud, Risværsund, Romsa, Skårvågen i Vesterålen, Smalåsen, Smørstein, Sværholt, Tveite i Birkenes og Vangrøfta.

Brevhusenes antall er gått ned med 21.

Feltpoststeder og *midlertidige poststeder* er ikke regnet med i foranstående oppgave. Av slike steder var i årets løp 17 i virksomhet. Hertil kommer de *feltpostkontorer* som var i virksomhet under årets repetisjonsøvelser.

Kombinasjon av poståpnerier med jernbane- og rikstelefonstasjoner og med *dampskipsekspedisjoner.* Ved utgangen av 1959 var kombinasjon kommet i stand på i alt 1 101 steder mot 1 090 steder året før. 209 poståpnerier var kombinert med jernbanestasjoner, 351 poståpnerier med rikstelefonstasjoner, 531 poståpnerier med dampskipsekspedisjoner og 10 ved andre kombinasjoner.

Tabell 1. Folkemengde, faste poststeder, antall innbyggere og km² pr. poststed ved utgangen av årene 1880—1959.

År	Folkemengde		Faste poststeder		Innbyggere pr. poststed		Km² pr. poststed	
	Antall	5-årlig stigning	Antall	5-årlig stigning	Antall	5-årlig nedgang	Antall	5-årlig nedgang
		Pct.		Pct.		Pct.		Pct.
1880	1 923 283		920		2 091		351	
		1,5		20,1		15,5		16,5
1885	1 951 429		1 105		1 766		293	
		2,7		31,7		22,0		24,2
1890	2 004 102		1 455		1 377		222	
		4,7		27,8		18,1		21,2
1895	2 097 328		1 859		1 128		175	
		6,9		30,0		17,6		23,2
1900	2 242 995		2 413		930		134	
		3,1		17,2		12,0		14,9
1905	2 313 549		2 829		818		114	
		3,3		17,6		12,2		14,9
1910	2 390 402		3 328		718		97	
		5,0		8,9		3,5		8,2
1915	2 509 263		3 623		693		89	
		5,7		7,4		1,6		6,7
1920	2 653 054		3 890		682		83	
		3,9		2,5		+1,3		2,4
1925	2 755 331		3 989		691		81	
		2,2		3,9		1,7		3,7
1930	2 815 164		4 144		679		78	
		2,4		3,6		1,1		3,8
1935	2 881 514		4 294		671		75	
		2,4		5,4		2,8		5,3
1940	2 952 780		4 527		652		71	
		4,1		1,9		+2,1		1,4
1945	3 074 538		4 614		666		70	
		6,7		3,4		+3,3		2,9
1950	3 278 546		4 771		687		68	
		5,0		3,7		+1,3		4,4
1955	[1] 3 441 000		4 946		696		65	
1956	[1] 3 478 000	—	4 952	—	702	—	65	—
1957	[1] 3 513 000	—	4 953	—	709	—	65	—
1958	[1] 3 541 000	—	4 939	—	717	—	66	—
1959	[1] 3 572 000	—	4 899	—	729	—	66	—

[1] Foreløpige tall.

Teksttabell 2 inneholder oppgave over hvorledes de faste poststeder fordeler seg på de forskjellige fylker, og over det gjennomsnittlige antall km² og innbyggere pr. poststed i de enkelte fylker. I oppgaven er videre tatt med det samlede antall av sendte vanlige brevpostsendinger fylkesvis i 1959 og det gjennomsnittlige antall pr. innbygger av slike postsendinger i de forskjellige fylker.

Tabell 2. Areal, folkemengde og antall faste poststeder m. v. i de forskjellige fylker ved utgangen av året 1959.

Fylker	Flateinnhold i km². Samlet landareal	Folkemengde pr. 1. des. 1950		Postkontorer og underk. I	Underkontorer II og poståpnerier	Brevhus	Faste poststeder i alt	Gj.snitt pr. poststed av		Sendt vanlig brevpost	
		i alt	pr. km² landareal					landareal i km²	innbyggerantallet	i alt	gj.snittl. pr. innb.
Østfold	3 887,6	185 419	47,7	9	68	24	101	38	1 836	12 382 500	67
Akershus	4 592,9	183 011	39,8	13	105	42	160	29	1 144	11 317 200	62
Oslo	431,0	434 047	1 007,1	29	30	—	59	7	7 357	153 449 000	354
Hedmark	26 291,6	173 067	6,6	9	159	40	208	126	832	10 567 300	61
Oppland	24 130,3	160 421	6,6	7	154	77	238	101	674	10 357 400	65
Buskerud	13 848,7	156 200	11,3	10	116	42	168	82	930	13 452 100	86
Vestfold	2 257,2	154 582	68,5	7	68	30	105	21	1 472	10 941 400	71
Telemark	14 161,1	136 371	9,6	8	148	61	217	65	628	9 388 800	69
Aust-Agder	8 629,4	75 788	8,8	5	95	31	131	66	579	4 689 400	62
Vest-Agder	6 834,6	96 930	14,2	5	96	30	131	52	740	9 027 900	93
Rogaland	8 637,4	211 408	24,5	10	179	89	278	31	760	19 125 400	90
Hordaland	14 888,9	198 047	13,3	7	433	172	612	24	324	9 854 600	50
Bergen	35,8	112 845	3 148,6	7	3	2	12	3	9 404	24 582 600	218
Sogn og Fjordane	17 778,0	97 680	5,5	7	251	111	369	48	265	5 548 900	57
Møre og Romsdal	14 679,1	191 438	13,0	8	310	114	432	34	443	13 415 100	70
S.-Trøndelag ..	17 925,2	197 758	11,0	7	206	74	287	62	689	16 500 100	83
N.-Trøndelag ..	21 027,6	109 860	5,2	6	166	38	210	100	523	5 818 100	53
Nordland	36 284,2	221 701	6,1	15	487	123	625	58	355	15 289 300	69
Troms	25 418,8	117 498	4,6	3	242	66	311	82	378	10 022 900	85
Finnmark	46 531,9	64 475	1,4	7	183	53	243	191	265	4 746 600	74
Svalbard	—	—	—	—	2	—	2	—	—	47 400	—
Postekspedisjonene m. v. ..	—	—	—	—	—	—	—	—	—	5 476 000	—
Hele landet	308 271,3	3 278 546	10,6	179	3 501	1 219	4 899	63	669	376 000 000	115

B. Postkasser.

Antallet av postkasser til bruk for publikum stiller seg slik i de fem siste år:

År 1955	År 1956	År 1957	År 1958	År 1959
11 066	11 365	11 650	11 914	12 359

III. Personale og undervisningsvesen m. v.

A. Personale.

I 1957 tok personalavdelingen i Poststyret opp arbeidet med en systematisk personalbudsjettering. De beregninger som ble foretatt i den forbindelse, viste et rekrutteringsbehov i den høyere etat på ca. 500 postelever i en 3-års periode fra 1958. Det store behovet skyldtes Postverkets sterke ekspansjon de seinere årene, og at rekrutteringen ikke hadde holdt følge med økningen av trafikken og avgangen i gruppen. Det ventes dessuten en stigende avgang i de nærmeste årene framover.

Problemene i forbindelse med det store rekrutteringsbehovet har preget arbeidet i personalavdelingen i årene 1957—1959. For å unngå at hele rekrutteringsbehovet i den høyere etats daværende gruppe skulle måtte dekkes over kort tid gjennom antakelse av et stort antall postelever, ble Poststyret og Det norske Postmannslag i 1958 enige om å overføre ca. 200 av den høyere etats stillinger i ekspedisjonstjenesten til andre personalgrupper, herunder postkasserer IV-stillinger til postassistentgruppen. Overføringen skal søkes gjennomført innen 1. juli 1961. Ved utgangen av 1959 er det overført i alt 111 stillinger.

Spørsmålet om ytterligere overføringer ble tatt opp i 1959 og var ved årets utgang under behandling.

Bruken av overtid i Postverket hadde i årene fram til 1958 fått et stort omfang. Spesielt gjaldt dette bl.a. sorteringstjenesten ved avgående post i Oslo. Forholdet skyldes vesentlig at det var underskudd på faglært arbeidskraft. Rekrutteringen til postpakkmestergruppen hadde ikke fulgt økningen av trafikken, overføringen av stillinger fra den høyere etat og avgangen i gruppen.

Våren 1958 ble det satt i verk ekstraordinær rekruttering til postpakkmestergruppen ved Oslo postkontor. Videre har det siden 1957 vært antatt postpakkmesterelever hvert år, mot tidligere annet hvert år.

Ved utgangen av 1959 er situasjonen bedret vesentlig. Antallet postpakkmestere i Oslo er imidlertid ennå ikke stort nok til å gi full dekning av arbeidsbehov og reservebehov.

For postkontorene utenom Oslo er situasjonen på dette området stort sett tilfredsstillende.

Da postbudgruppen ble sterkt tappet som følge av den forserte utdannelsen av postpakkmestere, har en de siste par-tre årene måttet ta inn ekstra store kull budaspiranter (i Oslo kst. reservepostbud).

Som følge av økningen av trafikken, underskudd i reservegruppene og overføringer av stillinger fra den høyere etat, har det også i postassistentgruppen vært et forholdsvis stort rekrutteringsbehov og en sterk rekruttering.

Ved utgangen av 1959 er situasjonen imidlertid stort sett tilfredsstillende. I et par postdistrikter er det likevel fortsatt noe udekket behov.

I Oslo har det hele tiden vært få kvalifiserte søkere til elev- og aspirantstillinger i Postverket, men henvendelser m.v. i andre distrikter har gitt gode resultater.

Teksttabell 3 viser fordelingen av antallet av stillinger og antallet av funksjonærer på de enkelte personalgrupper.

Avgangen av Postverkets personale i 1959 går fram av teksttabell 4.

Fra 1900 til 1959 har det samlede antall stillinger i Postverket stillet seg slik:

År	Antall	5-årlig stigning. Pct.
1900	3 897	—
1905	4 643	
		26,0
1910	5 850	
		22,0
1915	7 138	
		25,4
1920	8 950	
		÷ 5,1
1925	8 490	
		÷ 0,3
1930	8 462	
		1,2
1935	8 567	
		4,8
1940	8 977	
		4,6
1945	9 394	
		14,7
1950	10 772	
		10,5
1955	11 899	
1956	12 210 [1]	—
1957	12 421 [1]	—
1958	12 200 [1]	—
1959	12 272	—

[1] Justerte tall.

Tabell 3. Antall funksjonærer og stillinger i Postverket ved utgangen av året 1959.

Grupper	Antall funksjonærer				Ledige stillinger	Stillinger i alt	Tilsv. antall stillinger	
	Menn	Kvinner	Tils.	Derav overtallige			1958	1957
I. Sentraladministrasjonen.								
1. Poststyret	90	55	145	—	10	**155**	142	141
2. Postgirokontoret	30	398	428	—	59	**487**	437	392
3. Postsparebanken	13	74	87	—	13	**100**	84	77
4. Postv. revisjonskontor	18	3	21	—	2	**23**	22	20
Sum 1—4	151	530	681	—	84	**765**	685	630
II. Distriktsadministrasjonen.	39	12	51	—	2	**53**	49	43
III. Kontorpersonalet.								
6. Postmestere	123	—	123	—	7	**130**	129	126
7. Avd.sjefer I m. fl. ..	68	2	70	—	5	**75**	59	59
8. —»— II	57	10	67	—	—	**67**	61	59
9. —»— III	111	22	133	—	1	**134**	130	123
10. Postkasserere I ...	6	—	6	—	—	**6**	6	6
11. —»— II ...	8	6	14	—	—	**14**	14	14
12. —»— III ...	60	60	120	—	7	**127**	125	120
13. —»— IV (O)	115	31	146	—	14	**160**	185	217
14. —»— IV (P)	15	43	58	—	12	**70**	41	—
15. Postfullmektiger I .	128	29	157	—	17	**174**	182	180
16. —»— II .	155	30	185	—	12	**197**	233	181
17. Overpostpakkmestere	311	—	311	—	3	**314**	313	292
18. Postekspeditører (O)	36	3	39	6	—	**33**	73	82
19. —»— (P)	67	220	287	—	21	**303**	269	262
20. Postpakkmestere ...	278	—	278	—	12	**290**	254	237
21. Postassistenter	20	139	159	—	64	**223**	239	425
Sum 6—21	1 558	595	2 153	6	175	**2 322**	2 313	2 413
IV. Budpersonalet.								
22. Transportformenn ..	15	—	15	—	—	**15**	15	15
23. Sjåfører og ledsagere	326	—	326	—	29	**355**	334	348
24. Pengebrevbud	24	—	24	—	1	**25**	32	32
25. Budformenn	292	—	292	—	13	**305**	300	292
26. Vaktm., håndv. m. fl.	51	2	53	—	5	**58**	56	54
27. Postbud	784	9	793	—	107	**900**	907	933
28. Lokalbud	24	2	26	—	3	**29**	28	26
Sum 22—28	1 516	13	1 529	—	158	**1 687**	1 672	1 700
V. Reisepersonalet.								
29. Postfullmektiger I .	67	—	67	—	3	**70**	69	} 123
30. —»— II .	56	—	56	1	—	**55**	56	
31. Overpostpakkmestere	67	—	67	—	2	**69**	71	69
32. Postekspeditører ...	44	—	44	11	—	**33**	34	33
33. Postpakkmestere ...	62	—	62	—	94	**156**	153	168
Sum 29—33	296	—	296	12	99	**383**	383	401
I alt III—V	3 370	608	3 978	18	432	**4 392**	4 368	4 514
VI. Poståpnere og landpostbud.								
34. Poståpnere	2 263	1 123	3 386	—	87	**3 473**	3 483	3 493
35. Poståpneriassistenter	19	43	62	—	6	**68**	65	56
36. Styrere av underkontorer II	15	18	33	—	6	**39**	40	39
37. Brevhusstyrere	1 021	191	1 212	—	5	**1 217**	1 232	1 258
38. Landpostbud	2 053	174	2 227	—	38	**2 265**	2 278	2 388
Sum 34—38	5 371	1 549	6 920	—	142	**7 062**	7 098	7 234
I alt I—VI	8 931	2 699	11 630	18	660	**12 272**	12 200	12 421

Tabell 4. Avgang av personale i Postverket i 1959.

Grupper	Døde 1959		Avskjed etter oppnådd aldersgrense 1959		Trådt ut av andre grunner 1959		Avgang i alt		
	M.	K.	M.	K.	M.	K.	1959	1958	1957
I. Sentraladministrasjonen.									
1. Poststyret	—	—	2	—	—	2	4	..	..
2. Postgirokontoret	—	—	—	—	—	43	43	..	..
3. Postsparebanken	—	—	—	—	—	5	5	..	..
4. Postv. revisjonskontor	—	—	—	—	—	—	—	..	..
Sum 1—4	—	—	2	—	—	50	52	..	..
II. Distriktsadministrasjonen.	—	—	—	—	—	—	—	..	..
III. Kontorpersonalet.									
6. Postmestere	2	1	3	—	5	—	11	10	11
7. Avd.sjefer I m. fl.	3	—	1	—	3	2	9	3	2
8. —»— II	—	—	—	—	2	1	3	4	1
9. —»— III	2	—	—	—	1	—	3	3	3
10. Postkasserere I m.fl.	—	—	—	—	—	—	—	—	1
11. —»— II	—	—	—	—	—	2	2	—	—
12. —»— III	—	—	—	—	1	3	4	—	2
13. —»— IV	—	—	—	—	—	1	1	1	1
14. Postfullmektiger I	2	—	—	—	—	3	5	3	5
15. —»— II	1	—	—	—	3	7	11	8	3
16. Overpostpakkm.	4	—	2	—	8	1	15	24	13
17. Postekspeditører	—	—	—	—	1	6	7	18	17
18. Postpakkmestere	3	—	—	—	4	—	7	2	1
19. Postassistenter	—	—	—	—	—	19	19	—	25
Sum 6—19	17	1	6	—	28	45	97	76	85
IV. Budpersonalet.									
20. Transportformenn	—	—	—	—	—	—	—	3	1
21. Sjåfører og ledsagere	1	—	1	—	1	—	3	4	5
22. Pengebrevbud	1	—	—	—	—	—	1	5	5
23. Budformenn	1	—	—	—	9	—	10	11	4
24. Vaktm., håndv. m. fl.	—	—	1	—	—	—	1	1	1
25. Postbud	3	—	—	—	19	—	22	17	20
26. Lokalbud	—	—	—	—	1	—	1	—	—
Sum 20—26	6	—	2	—	30	—	38	41	36
V. Reisepersonalet.									
27. Postfullmektiger I	—	—	—	—	2	—	2	} 6	7
28. —»— II	—	—	1	—	—	—	1		
29. Overpostpakkmestere	1	—	—	—	3	—	4	4	3
30. Postekspeditører	—	—	—	—	—	—	—	1	—
31. Postpakkmestere	1	—	—	—	—	—	1	—	—
Sum 27—31	2	—	1	—	5	—	8	11	10
I alt III—V	25	1	9	—	63	45	143	128	131
VI. Poståpnere og landpostbud.									
32. Poståpnere	11	3	20	12	33	28	107	119	78
33. Poståpneriassistenter	—	—	—	—	—	2	2	1	1
34. Styrere av underkontorer II	—	—				1	1	2	1
35. Brevhusstyrere	3	—	1	—	13	8	25	26	27
36. Landpostbud	4	—	11	—	14	4	33	49	43
Sum 32—36	18	3	32	12	60	43	168	197	150
I alt I—VI	43	4	43	12	123	138	363	..	..

1. Personalet i sentraladministrasjonen.

Antallet av stillinger i sentraladministrasjonen ved utgangen av 1959 var 765, en økning fra forrige år på 80. Av økningen vedkommer 50 stillinger Postgirokontoret og 16 stillinger Postsparebanken.

Tabell 5. Antall stillinger i sentraladministrasjonen fordelt på de enkelte kontorer.

		Trafikkavdeling	1. postadm.kontor	2. postadm.kontor	5. postadm.kontor	6. postadm.kontor	Intendanturkontor	*Regnskapsavdeling*	Postgirokontor	Postsparebank	Statistikkontor	Regnskapskontor	Avregningskontor	*Personalavdeling*	3. postadm.kontor	4. postadm.kontor	**Tilsammen**	Postverkets revisjonskontor	**I alt**
Postdirektør	1	—	—	—	—	—	—	—	—	—	—	—	—	—	—	—	**1**	—	**1**
Avdelingsdirektører	—	1	—	—	—	—	—	1	—	—	—	—	—	1	—	—	**3**	—	**3**
Sjef for postgirokontoret	—	—	—	—	—	—	—	—	1	—	—	—	—	—	—	—	**1**	—	**1**
Sjef for Postsparebanken	—	—	—	—	—	—	—	—	—	1	—	—	—	—	—	—	**1**	—	**1**
Byråsjefer	—	—	1	1	1	1	1	—	—	—	1	1	1	—	1	1	**10**	1	**11**
Kontorsjefer I ...	—	—	—	—	—	—	—	—	1	1	—	—	—	—	—	—	**2**	—	**2**
Undervisningsleder	—	—	—	—	—	—	—	—	—	—	—	—	—	1	—	—	**1**	—	**1**
Konsulenter I ..	1	—	1	—	—	—	—	—	—	—	—	—	—	—	—	1	**3**	—	**3**
Konsulenter II ..	—	—	1	1	1	1	1	—	4	2	1	1	—	—	2	1	**16**	3	**19**
Frimerkeforvalter	—	—	—	—	—	—	—	1	—	—	—	—	—	—	—	—	**1**	—	**1**
Hovedkasserer ...	—	—	—	—	—	—	—	—	—	—	—	1	—	—	—	—	**1**	—	**1**
Hovedbokholder ..	—	—	—	—	—	—	—	—	—	—	—	1	—	—	—	—	**1**	—	**1**
Sjef ved Postgiroktrs. regnskapskontroll	—	—	—	—	—	—	—	—	1	—	—	—	—	—	—	—	**1**	—	**1**
Sjef ved Postv. anvisn.kontroll ..	—	—	—	—	—	—	—	—	1	—	—	—	—	—	—	—	**1**	—	**1**
Sosialinspektør ...	—	—	—	—	—	—	—	—	—	—	—	—	—	1	—	—	**1**	—	**1**
Førstesekretærer..	—	—	1	2	1	3	2	—	7	2	1	2	1	2	1	1	**26**	2	**28**
Sekretærer I	—	—	3	3	2	2	3	—	12	5	2	1	5	1	2	4	**45**	9	**54**
Førstefullm. i Postgiroktr.	—	—	—	—	—	—	—	—	4	—	—	—	—	—	—	—	**4**	—	**4**
Frimerkekontrollører	—	—	—	—	—	—	—	3	—	—	—	—	—	—	—	—	**3**	—	**3**
Sekretærer II	—	—	1	—	2	1	—	—	4	3	—	2	—	3	—	1	**17**	2	**19**
Kontorfullmektiger i særklasse	1	—	—	—	—	—	1	—	18	2	—	—	—	—	1	—	**23**	—	**23**
Ktr.fullmektiger I	—	1	1	—	—	1	1	—	32	10	—	3	1	1	2	1	**54**	1	**55**
Overpostpakkmestere ...	—	—	—	—	—	—	2	—	—	—	—	—	—	—	—	—	**2**	—	**2**
Håndverker	—	—	—	—	—	—	1	—	—	—	—	—	—	—	—	—	**1**	—	**1**
Sosialarbeider	—	—	—	—	—	—	—	—	—	—	—	—	—	1	—	—	**1**	—	**1**
Postpakkmestere	—	—	—	—	—	—	4	—	—	—	—	—	—	—	—	—	**4**	—	**4**
Kontrolledere i Postgiroktr.	—	—	—	—	—	—	—	—	50	—	—	—	—	—	—	—	**50**	—	**50**
Kontorfullm. II ..	—	—	—	1	2	—	—	1	9	1	1	1	—	1	2	—	**19**	2	**21**
Kontrollass. i Postgiroktr.	—	—	—	—	—	—	—	—	80	—	—	—	—	—	—	—	**80**	—	**80**
Kontorassistenter	—	1	1	1	—	1	2	—	260	73	1	3	—	3	9	1	**356**	3	**359**
Bud	2	—	—	—	—	—	—	—	3	—	—	—	—	—	—	—	**5**	—	**5**
Andre funksj.	2	2	—	—	—	—	4	—	—	—	—	—	—	—	—	—	**8**	—	**8**
I alt	7	5	10	9	9	10	22	6	487	100	7	16	8	15	20	11	**742**	23	**765**

2. Personalet ved distriktsadministrasjonen.

Antallet av stillinger i distriktsadministrasjonen ved utgangen av 1959 var 53, en økning fra foregående år på 4.

Tabell 6. Antall stillinger i distriktsadministrasjonen fordelt på de enkelte distriktskontorer.

	1. post-distrikt	2. post-distrikt	3. post-distrikt	4. post-distrikt	5. post-distrikt	6. post-distrikt	7. post-distrikt	8. post-distrikt	I alt
Distriktssjefer	1	1	1	1	1	1	1	1	**8**
Postinspektører	1	1	1	1	1	1	1	1	**8**
Distriktssekretærer .	2	4	3	3	3	4	3	1	**23**
Kontorfullmektiger .	1	1	—	1	1	1	—	—	**5**
Kontorassistenter ..	—	2	2	—	1	1	2	1	**9**
I alt	5	9	7	6	7	8	7	4	**53**

3. Personalet ved poststedene.

Det samlede antall stillinger ved poststedene ved utgangen av 1959 var 11 454. Av disse var 4 392 ved postkontorene og de reisende poststeder og 7 062 i landdistriktene (poståpnere og landpostbud m.v.).

Om personalets fordeling på de forskjellige poststeder, se tabell II.

Tabell 7. Antall reservefunksjonærer m. fl. i Postverket ved utgangen av 1959.

Grupper	Menn	Kvinner	I alt	Tilsv. antall 1958	Tilsv. antall 1957	Tilsv. antall 1956
1. Reserveposteksp.	71	14	**85**	56	43	115
2. Reservepostass.	57	250	**307**	171	—	—
3. Postelever	162	33	**195**	199	163	97
4. Kontoraspiranter	19	112	**131**	264	158	104
5. Reservepostbud	462	1	**463**	157	252	212
6. Budaspiranter	103	—	**103**	151	101	98
7. Rengjøringspersonale .	3	292	**295**	293 }	432	412
8. Andre funksjonærer ..	72	97	**169**	155 }		
9. Tilfeldige vikarer	207	68	**275**	326	377	282

Antallet av budstillinger m. fl. ved utgangen av året 1959 var 1 687 og fordelte seg på de forskjellige grupper slik:

Sjef for Oslo postkontors garasje	1	Tilsynskvinner	2
Maskinsjef I	2	Håndverkere	8
Maskinist I	2	Pengebrevbud	25
Formann ved Oslo postkontors garasje og bilverksted	1	Kontorbud	2
Tekniker II ved Oslo postkontors garasje og bilverksted	1	Vaktmenn	20
Vakt- og varmemestere	7	Sjåfører	302
Håndverkerformenn	3	Ledsagere	53
Elektriker ved Oslo postgård	1	Budformenn	305
Bilmekanikere	8	Postbud	900
Transportformenn	15	Lokalbud	29
		I alt	1 687

Antall frimerkeforhandlere antatt av postmesterne pr. 31. desember 1959 var 3 795 med tilsammen 3 863 utsalgssteder.

4. Personalets sykefravær.

Oppgaver over antall sykemeldinger og antall sykedager i de forskjellige personalgrupper er tatt inn i tabell III.

Det er bare regnet med sykefravær med lønn. Søn- og helgedager som faller i sykefraværet, er regnet som sykedager. Fravær i inntil 3 måneder på grunn av svangerskap er ikke tatt med.

Det gjennomsnittlige antall sykedager pr. funksjonær er regnet ut etter antall funksjonærer ved slutten av året.

Lokalbud som etter gjeldende regler er offentlige tjenestemenn, er tatt med.

Sykedagenes prosentvise fordeling på årets måneder i 1959 går fram av følgende oversikt.

	Poststyret og Rev.ktr.	Distriktsadministrasjon	Kontorpersonale	Reisepersonale	Bud- og transportpersonale	Fast reservepersonale	I alt
	Pct.	Pct.	Pct.	Pct.	Pct.	Pct.	Pct.
Januar	10,3	28,7	9,0	7,3	9,7	7,9	9,2
Februar	10,7	12,0	9,1	7,7	11,1	9,1	9,9
Mars	10,2	12,7	10,4	9,3	11,2	9,2	10,4
April	7,2	18,8	9,5	10,7	9,6	9,6	9,4
Mai	6,4	6,2	6,9	7,0	8,4	7,4	7,5
Juni	6,6	—	7,1	9,1	6,8	4,6	6,7
Juli	5,1	5,9	5,9	6,6	5,3	5,0	5,5
August	4,6	0,6	6,6	7,5	5,4	5,5	5,9
September	7,5	6,5	8,2	7,5	7,8	8,6	8,0
Oktober	10,4	0,3	10,9	12,4	10,1	10,8	10,6
November	10,3	0,6	9,3	8,5	8,9	12,0	9,6
Desember	10,7	7,7	7,1	6,4	5,7	10,3	7,3
	100,0	100,0	100,0	100,0	100,0	100,0	100.0

Postverkets utgifter i forbindelse med sykefraværet har for en del år stillet seg slik:

	1955 Kr.	1956 Kr.	1957 Kr.	1958 Kr.	1959 Kr.
Sykeutgifter i alt	2 400 000	2 750 000	3 050 000	3 100 000	3 500 000
Sykeutgifter pr. funksj.	510	560	590	560	600

B. Lønns- og tjenestebestemmelser.

Fra 1. januar 1959 fikk statens tjenestemenn 2. halvpart av lønnsøkingen i forbindelse med lønnsoppgjøret 1. januar 1958.

I forbindelse med endringer i arbeidervernloven ble arbeidstiden i statstjenesten fra 1. mars 1959 satt ned fra 48 til 45 timer i uken. Godtgjørelsen for timebetalt arbeid og for overtidsarbeid økte fra samme dato som følge av at et årsverk skal regnes lik 2 250 timer.

Etter forhandlinger mellom staten og de forhandlingsberettigede organisasjoner er det foretatt endringer i plassering av en del stillinger innen lønnsregulativet (justeringer). Endringene er gjort gjeldende fra 1. januar 1958 og omfatter i Postverket opprykksordninger for en del stillinger plassert i lønnsklassene 1 til 5. Herunder ble ytterligere 25 stillinger som postbud I gjort om til stillinger som postbud i særklasse. Dessuten omfatter endringene en del enkeltstillinger i høyere lønnsklasser.

Reglene for utbetaling av beordringstillegg til reservepersonalet er endret med virkning fra 1. januar 1959.

Fra 1. april 1959 er maksimumsgodtgjørelsene i flytningsregulativet forhøyet.

Spørsmålet om avansementsopprykk for landpostbud og lokalbud ble behandlet i innstilling nr. II fra Normeringsutvalget. De nevnte avansementsopprykk ble gjennomført i 1959 med virkning fra 1. juli 1955. Etter 1. juli 1958 skal avansementsopprykkene falle bort etter bestemte regler.

Tjenestemenn i stillinger som ikke er i virksomhet hele året, kan på visse vilkår få lønn under sykefravær i inntil 1 måned.

Forhandlinger om klassifisering av postmesterstillingene pr. 1. juli 1958 resulterte i at reglene for klassifiseringen ble justert noe, blant annet ble klassifiseringsperioden satt ned fra 5 til 3 år. En del postmesterstillinger gikk opp i høyere lønnsklasse.

Reisegodtgjørelsen til posttjenestemenn ved jernbanepostekspedisjonene ble forhøyd med 20 % fra 1. april 1959.

Pensjonstrygden for statens arbeidere har utvidet noe mulighetene for å bli medlem av trygden.

Med virkning fra 1. juli 1958 er det bestemt at kontorhjelper, poståpnerihjelper og dagarbeidere med en arbeidstid på over et visst antall timer pr. uke skal meldes inn i Statens Pensjonskasse fra den dag de har gjort sammenhengende tjeneste i Postverket i ett år.

Fra 1. januar 1959 ble bestemmelsene om arbeidstid i arbeidervernloven av 7. desember 1956 gjort gjeldende for Poststyret med Postsparebanken.

Det er inngått avtale om særregler for beregning av overtidsgodtgjørelse m.v. under jule- og nyttårstrafikken. Avtalen gjelder for 3 år, første gang for 1959—60.

Ved frivillig voldgift ble det med virkning fra 1. mars 1959 fastsatt ny overenskomst for rengjøringskvinner i staten.

Det er fastsatt regler for beregning av lønnsansiennitet ved overgang fra et særregulativ til et annet og fra et særregulativ til hovedregulativet.

Det er fastsatt regler for når landpostbudruter skal klassifiseres. Blant annet er det bestemt at rutene skal kontrollklassifiseres når det er gått 5 år siden siste klassifisering.

C. Undervisningsvesenet.

1. Kontor- og reiseetaten.

Postelevkurs.

I 1959 ble det tatt inn 51 postelever på prøve, derav 12 kvinner.

Forkurs for postelever ble holdt på feriehjemmet «Sundbakken» og Landsorganisasjonens skole «Sørmarka» i tiden 6. januar—28. februar med henholdsvis 42 og 41 elever.

Korrespondansekurs 1. semester ble holdt våren og 2. semester høsten 1959 for de postelevene som deltok i forkurset samme år.

Korrespondansekurs 3. semester ble holdt våren 1959 for postelever som skulle inn på eksamenskurset samme høst. Eksamenskurset ble holdt på Sjøstrand Bad, Bjørkås, i tiden 27. august—9. desember 1959. Kurset hadde 56 deltakere. Samtlige bestod eksamen, og den gjennomsnittlige hovedkarakter ble 2,08. Elevene ble ansatt som reserveposteksperditører fra 1. januar 1960.

Høyere postkurs.

Skolekurs for 2. avdeling av det høyere postkurs ble holdt på Sjøstrand Bad i tiden 27. februar—23. mai 1959.

55 deltakere fremstilte seg til eksamen, og samtlige bestod den.

Den gjennomsnittlige hovedkarakter ble 2,15.

Kontoraspirantkurs.

«Kontoraspirantkurset 1958—59», som startet med korrespondanseundervisningen høsten 1958, ble avsluttet med skolekurs våren 1959. På grunn av det store antall deltakere ble skolekurs holdt både på «Sundbakken», Konglungen (3. mars—5. juni) og på Frogner skole, Oslo (2. mars—6. juni). Samtlige 80 deltakere i skolekurset bestod eksamen med en gjennomsnittlig hovedkarakter på 1,96.

«Kontoraspirantkurset 1959» startet korrespondanseundervisningen den 5. januar 1959 med 117 deltakere. Skolekurs ble også denne gang holdt både på «Sundbakken», Konglungen (1. september—10. desember) og på Frogner skole, Oslo (31. august—11. desember). Av 84 deltakere i skolekurset bestod 83 eksamen med en gjennomsnittlig hovedkarakter på 1,82.

«Kontoraspirantkurset 1959—60» startet korrespondanseundervisningen den 21. september 1959 med 140 deltakere. Dette kurset, som pr. 31. desember 1959 har 131 deltakere, vil bli avsluttet med skolekurs våren 1960.

I 1959 ble det i alt uteksaminert 164 kontoraspiranter.

2. Budetaten.

Budaspirantkurs.

Det kurset som tok til i september 1958, ble avsluttet med eksamen i april 1959. 232 kandidater fremstilte seg til eksamen. 11 bestod ikke prøven, og 2 måtte avlegge ny prøve i et enkelt fag. 2 fullførte ikke eksamen.

Dårligste hovedkarakter for å bestå eksamen var satt til 3,75. Den gjennomsnittlige hovedkarakter for dem som bestod var 2,01.

Budaspirantkurset 1959—60 tok til i september 1959 med i alt 280 deltakere, hvorav 179 konstituerte reservepostbud i Oslo. Som følge av militærtjeneste etc. var også en del ført over fra tidligere kurs. Ved utgangen av 1959 hadde en del av dem som begynte på kurset fått utsettelse til senere kurs på grunn av militærtjeneste etc. Eksamen for dette kurset vil bli holdt i april 1960.

Sortererkurs.

Sortererkurset i Oslo som tok til i mars 1958, ble avsluttet med eksamensprøver i Postreglement, Taksering og Lokalrutegeografi i mars 1959. 9 deltakere gikk opp til eksamen, og 7 bestod prøven.

I mai 1959 gikk 4 deltakere opp til fornyet/utsatt prøve, og alle bestod eksamen.

I februar 1959 ble det satt i gang prøvetjeneste for 33 deltakere i sortererkurs ved Oslo postkontors budavdeling. Av disse gikk 20 opp til eksamen i sortering høsten 1959. 1 deltaker ble syk og vil avlegge prøven i 1960. De øvrige 19 bestod eksamen.

Ved Bergen postkontors budavdeling ble det i januar 1959 satt i gang sortererkurs med 7 deltakere. Samtlige bestod eksamen i sortering.

Karakteren i sortering er et poengtall som uttrykker antall riktig sorterte sendinger pr. time (netto). Laveste poengtall for å bestå prøven er 1300.

Gjennomsnittskarakteren for dem som avla sorteringsprøven ble 1731 poeng.

For samtlige deltakere i sortererkursene vil det bli holdt eksamensprøver i Postreglement (utdrag) og Taksering våren 1960. Deltakerne i Oslo må også avlegge eksamensprøve i Lokalrutegeografi.

Postpakkmesterkurs.

Postpakkmesterkurset 1957—59 ble avsluttet med et skolekurs på Sjøstrand Bad i tiden 7. januar — 24. februar 1959. Av 57 elever måtte 1 avbryte kurset på grunn av sykdom, 1 bestod ikke eksamen fordi hovedkarakteren ble for dårlig, og 3 klarte ikke eksamen i et enkelt fag. De 52 som bestod eksamen, fikk som gjennomsnittlig hovedkarakter 2,10.

Kontinuasjon i et enkelt fag ble bestått i mai 1959 av 2 mann. Disse 2 ble innrangert i kurset 1958—59, se nedenfor. Ytterligere 1 mann kontinuerte i oktober, men klarte heller ikke da eksamen.

Det ekstraordinære pakkmesterkurset 1958—59 fortsatte med korrespondanseundervisning i januar—mars. Eksamenskurset ble holdt på «Skiphelle» ved Drøbak i tiden 31. mars—14. mai. Av 67 elever måtte 1 avbryte på grunn av sykdom, 2 bestod ikke eksamen fordi hovedkarakteren ble for dårlig, og 9 klarte ikke eksamen i et enkelt fag. De 55 som bestod eksamen, fikk som gjennomsnittlig hovedkarakter 2,15.

Ved kontinuasjonseksamen i desember fullførte 6 mann sin eksamen, mens 2 strøk for annen gang.

Postpakkmesterkurset 1958—60 fortsatte med korrespondanseundervisning i 1959. Kurset har 61 deltakere pr. 31. desember 1959.

Avsluttende skolekurs vil bli holdt på Sjøstrand Bad fra ca. 1. februar 1960.

På grunnlag av opptakelsesprøve høsten 1959 ble det tatt ut 68 mann som skal inn på begynnerkurs på Sjøstrand Bad i januar 1960.

Kurs i utenriksk postgeografi for postpakkmestere.

Høsten 1959 ble det satt i gang et korrespondansekurs i utenriksk postgeografi og postdirigering for postpakkmestere. Pensum som legges opp, er stort sett det samme som på postelevkursene, og vil bli gjennomgått i løpet av høsten og vinteren 1959—60.

Kurset var åpent for alle budtjenestemenn med utdannelse for sortering av avgående post, og som var ansatt ved postkontorene og postekspedisjonene i Oslo, Bergen og Trondheim.

Det er ordnet med regelmessige ukentlige undervisningskvelder der pensum blir gjenstand for muntlig gjennomgåelse, og der det også hver gang blir gitt øvelsesoppgaver i geografi og til dels i dirigering.

I løpet av høsten 1959 har elevene gjennomgått og besvart 3 korrespondansebrev og har dessuten besvart en tentamensoppgave.

Da tilslutningen til kurset ble temmelig stor, måtte deltakerantallet begrenses, og det ble tatt inn 140 elever.

Kurset har pr. 31. desember 1959 102 elever. Det vil bli avsluttet med eksamen i april 1960.

3. Poståpnere.

Poståpnerkurs.

Poståpnerkurset 1958—59 som tok til i september 1958, ble avsluttet i mai 1959 med eksamen for de pliktige deltakerne. 35 fremstilte seg til eksamen, og samtlige bestod prøven. Dessuten gjennomgikk 34 kurset på frivillig basis.

Poståpnerkurset 1959 tok til i januar 1959. Kurset ble avsluttet i november 1959 med eksamen for de pliktige deltakerne. 35 fremstilte seg til eksamen, hvorav 30 bestod prøven. Dessuten gjennomgikk 48 kurset på frivillig basis.

Poståpnerkurset 1959—60 tok til i september 1959, med pliktige og frivillige deltakere. De pliktige deltakerne skal fremstille seg til eksamen i mai 1960.

I forbindelse med poståpnereksamen i mai og november 1959 ble det også holdt poståpnermøter med foredrag, diskusjon m. v. Til disse møtene, som arrangeres av distriktssjefene, var foruten eksamensdeltakerne også innbudt andre poståpnere i de respektive distrikter.

I teksttabell 8 er tatt inn oppgave for en del år over antallet av postelever m. v.

Teksttabell 9 inneholder oppgave for en del år over antallet av tjenestemenn som har deltatt ved de høyere postkurs og bestått eksamen.

Tabell 8. Antall postelever m. v. 1946—1959.

År	Postelever			Deltakere i eksamener			Bestått post-eksamen		
	M.	K.	I alt	M.	K.	I alt	M.	K.	I alt
1946	219	41	260	49	22	71	47	22	69
1947	199	26	225	76	23	99	73	23	96
1948	148	19	167	118	11	129	114	11	125
1949	187	25	212	49	8	57	49	8	57
1950	162	24	186	47	8	55	47	8	55
1951	139	24	163	52	7	59	52	7	59
1952	108	25	133	37	5	42	36	5	41
1953	98	23	121	26	9	35	26	9	35
1954	93	18	111	29	9	38	29	9	38
1955	87	15	102	20	4	24	20	4	24
1956	82	15	97	24	3	27	24	3	27
1957	140	23	163	26	4	30	26	4	30
1958	168	29	197	28	4	32	28	4	32
1959	162	33	195	49	7	56	49	7	56

Tabell 9. Antall deltakere som har bestått eksamen i 1953—1959 ved de høyere postkurs.

År	1ste avdeling			2nen avdeling		
	M.	K.	I alt	M.	K.	I alt
1953			62			59
1954			65			111
1955						111
1956	56	4	60	47	4	51
1957				53	4	57
1958	58	2	60			
1959				53	2	55

D. Stipendier og reisebidrag til posttjenestemenn.

Bevilgningen for 1958—59 til stipendier til studiereiser, kr. 20 000, ble fordelt på 6 tjenestemenn. Reisebidrag ble gitt til 3 funksjonærer.

E. Driftsutvalgene.

Med hjemmel i kgl. res. av 6. juli 1951 foreligger det avtale om driftsutvalg i Postverket mellom Det norske Postmannslag, Norsk Postforbund og Poståpnernes Landsforbund på den ene siden og Poststyret på den andre siden.

I samsvar med avtalen er det opprettet et hoveddriftsutvalg, 8 distriktsdriftsutvalg og lokale driftsutvalg ved større postkontorer og i Poststyret.

Driftsutvalgene er rådgivende og opplysende organer.

Hoveddriftsutvalget har holdt 4 møter i 1959, og det er gitt ut 3 nummer av «Nytt fra Hoveddriftsutvalget».

På møtene har vesentlig vært behandlet:

1. Oversikt over Postverkets økonomiske stilling og bevegelser i trafikken.
2. Bokslegging av post på søn- og helgedager.
3. Orientering om identitetskortordningen.
4. Velferdsarbeidet i Postverket.
5. Yrkesopplæring og videreutdanning.
6. Fast sekretær i Hoveddriftsutvalget.
7. Orientering om postkasselovens gjennomføring.

Til Hoveddriftsutvalgets sekretariat kom det inn 178 nye forslag i 1959.

156 forslag ble behandlet av Hoveddriftsutvalget i 1959. Av disse ble 52 premiert. Den samlede premiesum var kr. 5 900.

IV. Postførselen.

A. Postrutene.

Lengden av postrutene og det tilbakelagte antall kilometer i rutene *innenlands* i 1959 sammenliknet med 1957 og 1958 går fram av følgende oversikt:

	Rutenes lengde			Tilbakelagt strekning		
	1957	1958	1959	1957	1958	1959
	Km	Km	Km	1000 km	1000 km	1000 km
Jernbaneruter	4 500	4 500	4 500	10 106	10 223	10 504
Skipsruter	75 600	[1]—	[1]—	10 878	[1]—	[1]—
Bipostruter	53 300	53 800	53 300	15 995	16 600	16 100
Landpostbudruter ...	56 000	57 200	57 500	11 723	12 233	12 505
I alt	189 400	—	—	48 702	—	—

[1] Oppgave innhentes bare hvert femte år.

1. Jernbaneruter.

Pr. 30. juni 1959 var den samlede lengde av *jernbaner* 4 493 km. Av disse var 4 415 km statsbaner og 78 km privatbaner.

Det samlede antall tilbakelagte kilometer i jernbanepostrutene er for 1959 beregnet til 10 504 000, en stigning på 281 000 km = 2,7% fra 1958.

Teksttabell 10 viser hvordan postførselen med jernbaner fordeler seg på de forskjellige fremsendingsmåter.

Tabell 10. Postførsel med jernbaner.

Jernbanepostruter	Tilbakelagt strekning				
	1955	1956	1957	1958	1959
	1 000 km	1 000 km	1 000 km	1 000 km	1 000 km
Med postekspedisjon	5 192	5 119	5 400	5 518	5 503
Togpost 1	769	745	702	808	828
—«— 2	618	603	663	646	586
—«— 3				34	34
—«— 4	568	619	585	397	445
Som ilgods	2 562	2 503	2 756	2 820	3 108
I alt	9 709	9 739	10 106	10 223	10 504

2. Bipostruter.

Sammenliknet med 1958 er antallet av bipostruter i 1959 gått ned med 20, rutenes samlede lengde med 500 km = 0,9%, og det tilbakelagte antall kilometer med 500 000 = 3,0%.

Nedgangen skyldes ekstrarutene som varierer sterkt, i 1958 var antallet av ekstraruter 113 mot 92 i 1959.

Nedenstående teksttabell 11 gir en oversikt over bipostrutenes antall, lengde, turtall, tilbakelagt veilengde og postgangens hyppighet i 1959, sammenstillet med tallene for en del tidligere år.

Tabell 11. Bipostruter 1927—1959.

År	Antall bipost-ruter	Rutenes lengde (fram og tilbake)	Antall turer pr. år i alt	Tilbake-lagt vei-lengde
		Km		1 000 km
1927	532	21 400	104 200	3 970
1932	564	25 100	125 100	5 056
1937	611	30 000	150 900	7 322
1942	641	32 900	143 800	7 305
1947	688	36 700	173 400	9 371
1952	804	45 000	227 600	12 950
1954	822	45 800	225 400	13 755
1955	826	46 100	230 000	13 901
1956	832	46 900	237 300	14 403
1957	935	53 300	260 000	15 995
1958	941	53 800	276 800	16 600
1959	921	53 300	255 500	16 100

Postgangens hyppighet.

Antall turer pr. uke	Antall ruter							
	1937	1942	1947	1952	1957	1958	1959	Pct.
1	83	74	48	32	43	58	46	5
2	51	83	82	65	73	64	64	7
3	121	146	139	106	118	114	103	11
4	34	37	37	56	63	55	56	6
5	12	20	20	22	26	24	32	4
6	256	241	303	434	493	503	515	56
over 6	54	40	59	89	119	123	105	11
Antall ruter i alt	611	641	688	804	935	941	921	100
Gj.snittlig antall turer pr. uke	4,9	4,4	5,0	5,6	5,6	5,9	5,5	

3. Landpostbudruter m. v.

Siden 1958 er antallet av landpostbudruter gått opp med 56, rutenes samlede lengde er gått opp med 300 km = 0,5%, antallet av turer er gått opp med 47 000 = 8,7% og det tilbakelagte antall kilometer med 272 000 = 2,2 %.

Av landpostbudene er 2 106 lønt etter regulativ mens 447 har kontraktlønn.

Nedenstående teksttabell 12 gir en oversikt over landpostbudrutenes antall, lengde, turtall, tilbakelagt veilengde og postgangens hyppighet i 1959, sammenstillet med tallene for en del tidligere år.

Tabell 12. Landpostbudruter 1927—1959.

År	Antall landpostbudruter[1]	Rutenes lengde (fram og tilbake)	Antall turer pr. år i alt	Tilbakelagt veilengde
		km		1 000 km
1927	1 823	40 800	322 000	6 800
1932	1 861	41 800	339 000	7 110
1937	1 956	43 100	367 000	7 730
1942	1 987	43 500	380 000	7 972
1947	2 105	45 900	421 000	8 741
1952	2 361	51 600	473 000	10 141
1953	2 429	53 800	489 000	10 637
1954	2 477	54 700	503 000	10 926
1955	2 534	56 200	520 000	11 440
1956	2 568	56 400	535 000	11 738
1957	2 527	56 000	532 000	11 723
1958	2 497	57 200	542 000	12 233
1959	2 553	57 500	589 000	12 505

[1] Fra 1952 er lokalombæringsrutene ved poståpneriene regnet med.

Postgangens hyppighet.

Antall turer pr. uke	Antall ruter						
	1937	1947	1952	1957	1958	1959	Pct.
Mindre enn 1	5	3	4	3	2	2	—
1	39	21	23	32	27	28	1
2	378	312	293	193	150	125	5
3	857	945	943	909	796	762	30
4	130	148	264	362	443	469	18
5	82	77	91	123	127	118	5
6	422	538	735	905	952	1 049	41
over 6	43	61	8	0	0	0	0
Antall ruter i alt	1 956	2 105	2 361	2 527	2 497	2 553	100
Gj.snittlig ant. turer pr. uke	3,8	4,0	4,0	4,2	4,3	4,6	

Antallet av *ikke-postførende rutebiler* og *skip* hvor postkasse er anbrakt, utgjorde i 1959 henholdsvis 37 og 14. Med disse transportmidler ble det sendt 329 000 vanlige brevpostsendinger. Postførselsbidraget var ca. kr. 4 770.

4. Luftpostruter.

a. Innenrikske ruter.

I 1959 ble det sendt post med følgende luftruter innenriks:

	Tidsrom
Oslo—Kristiansand S.—Stavanger	Hele året
Oslo—Stavanger	» »
Oslo—Bergen	» »
Kristiansand S.—Stavanger—Bergen	» »
Stavanger—Bergen—Ålesund—Trondheim	» »
Oslo—Ålesund	» »
Oslo—Trondheim	» »
Oslo—Trondheim—Bodø—Bardufoss	» »
Oslo—Bodø	6/6—18/7
Bodø—Narvik	1/4—31/10
Bodø—Gravdal—Svolvær—Narvik	19/5—19/9
Bodø—Harstad	1/4—31/10
Narvik—Harstad	1/4—31/10
Harstad—Tromsø	1/4—31/10
Bardufoss—Tromsø—Alta—Hammerfest—Vadsø—Kirkenes	11/5—17/10

Det ble tilsammen befordret 1 373 824 kg post til en samlet utgift av kr. 2 522 241.

Tabell 13. Luftpostruter innenriks. Postmengde og utgifter.

År	Brev		Korsbånd		Blad		Pakkepost		I alt	
	Kg	Kr.	Kg	Kr.	Kg	Kr.	Kg	Kr.	Kg	Kr.
1954	264 516	631 381	680	382	203 893	289 246	15 286	33 611	484 375	954 620
1955	339 146	769 604	460	260	305 500	493 024	18 002	40 787	663 108	1 303 675
1956	446 476	959 588	653	408	349 260	577 323	23 280	51 908	819 669	1 589 227
1957	525 962	1 131 838	986	796	470 867	732 966	31 839	61 810	1 029 654	1 927 410
1958	578 509	1 277 818	1 273	906	606 938	978 303	34 642	72 518	1 221 362	2 329 545
1959	621 859	1 303 326	1 934	1 345	704 401	1 132 155	45 630	85 415	1 373 824	2 522 241

b. Ruter til utlandet.

I teksttabell 14 er tatt inn oppgave over luftpostruter til utlandet og post sendt med disse ruter i 1959.

Tabell 14. Sendt luftpost til utlandet i 1959.

Ruter	Tidsrom	Postens vekt				
		Brev	Korsbånd	Blad	Pakkepost	I alt
		Kg	Kg	Kg	Kg	Kg
SK Oslo—Gøteborg—København	April—des.	2 160	1 453		34	3 647
SK Oslo—København ..	Jan.—des.	56 835	4 802	1 226	10 903	73 766
SK Oslo—København—Frankfurt—München	Jan.—des.	36 603	10 786	1 579	5 930	54 898
SK Oslo—Göteborg—København—Düsseldorf—Frankfurt ...	Desember	1 800	265		562	2 627
SK Oslo—København—Düsseldorf—Frankfurt	Mars—nov.	8 571	1 330	28	1 584	11 513
SK Oslo—Göteborg—København—Hamburg	Jan.—april	6 491	1 654	1 302	642	10 089
SK Oslo—København—Hamburg	April—des.	34 992	13 324		9 490	57 806
SK Oslo—Stockholm ..	Jan.—des.	9 223	1 211	191	130	10 755
SK Bergen—Stavanger—Kr.sand S.—Ålborg—København	Jan.—febr. + april—des.	3 247	5	1	48	3 301
SK Stavanger—København	Mars	6				6
SK Stavanger—Amsterdam	Jan.—des.	146	9			155
SK Oslo—London	Jan.—des.	9 667	1 326	66	943	12 002
SK Oslo—Stavanger—London	Jan.—mai + okt.—des.	5 033	743	101	802	6 679
SK Bergen—Stavanger—London	Juni—sept.	639	23		39	701
SK Stavanger—London	Juni	18				18
SK Oslo—Glasgow	Mai—okt.	369	51		40	460
SK Oslo—Stavanger—Glasgow—New York[1]	Juli—sept.	82	10		1	93
SK Oslo—New York ...	Jan.—febr. + april—mai + okt.—des.	2 841	1 101	69	1 118	5 129
LL Stavanger—Oslo—Reykjavik	Mai—okt.	730	782		124	1 636
LL Oslo—Reykjavik ...	Jan.—april + nov.—des.	214	183	35	71	503
LL Stavanger—Reykjavik	Jan.—april + nov.—des.	346	137	54	41	578
FI Oslo—Reykjavik ...	Jan.—des.	233	153	31	83	500
KLM Oslo—Kr.sand S.—Amsterdam	Nov.—des.	154	81		69	304
KLM Kr.sand S.—Amsterdam	Jan.—okt.	99				99
BEA Oslo—Stockholm	Jan.—des.	917	10	5	100	1 032
BEA Oslo—London	Jan.—des.	3 088	432	46	583	4 149
PAA Oslo—Reykjavik—New York	Jan.—des.	4 243	1 981	158	1 652	8 034
PAA (Oslo)—København—New York ..	Jan.—des.	3 838	1 345	171	1 194	6 548
Post med tog fra Norge til utlandet og videre med fly	Jan.—des.	3 721	238	50	161	4 170
Post fra norske marine- og hvalfangstfartøyer i utlandet	Mars—april +juni—sept.	57				57
I alt		196 363 [2]	43 435	5 113 [3]	36 344	281 255
Tilsv. tall i 1958		190 373	19 279	19 397	27 750	256 799
» » » 1957		181 900	18 257	18 847	22 723	237 727
» » » 1956		168 262	15 225	12 549	19 978	214 014
» » » 1955		156 935	13 028	12 900	17 045	199 908

[1] Til New York bare post fra Stavanger. [2] Herav er 1 058 kg 5-grams brev. [3] Blad-vektang. omfatter bare tidsrommet januar—mars, idet Blad er slått sammen med Korsbånd fra 1. april.

B. Postførselsutgiftene.

Utgiftene til postførsel har for nedennevnte budsjettår stillet seg slik i beløp og i prosent av Postverkets samtlige utgifter:

1938—39	1955—56	1956—57	1957—58	1958—59
Kr.	Kr.	Kr.	Kr.	Kr.
10 028 000	26 519 000	30 919 000	32 827 000	33 597 000
28%	17%	17%	16 %	15 %

For de to siste budsjettår fordeler utgiftene seg på de forskjellige slags postførselsmåter slik:

	Budsjettår 1957—58 Kr.	Budsjettår 1958—59 Kr.	Økning 1958—59 Kr.
Bipostruter	2 904 000	3 062 000	158 000
Jernbaner	10 716 000	10 806 000	90 000
Skip	10 202 000	10 075 000	÷ 127 000
Til og fra jernbaner, skip og fly	413 000	391 000	÷ 22 000
Med fly innenlands	2 026 000	2 565 000	539 000
Med fly utenlands	2 760 000	2 826 000	66 000
Transittutgifter	3 806 000	3 872 000	66 000
I alt	32 827 000	33 597 000	770 000

Utgiftene inkl. dyrtidstillegg til *landpostbud* er ikke regnet med i oversikten. Disse utgiftene har vært:

1938—39	1955—56	1956—57	1957—58	1958—59
Kr.	Kr.	Kr.	Kr.	Kr.
2 949 000	12 508 000	14 423 000	18 007 000	17 114 000

C. Svalbard.

Postforbindelsen med Svalbard har i sesongen 1959 vært utført av D/S «Lyngen» og «Store Norske»s kullskip. Antall anløp av postførende skip ved Longyearbyen har vært 41.

Longyearbyen og *Ny-Ålesund* poståpnerier var begge i virksomhet i sesongen 1959.

Frimerkeinntektene utgjorde kr. 50 975 og utgiftene i alt beløper seg til kr. 64 452. Herav vedkommer kr. 10 850 utgifter til postførsel.

I vinterhalvåret opprettholdes en provisorisk telegramanvisningstjeneste og postsparebanktjeneste.

Tabell 15. Post til og fra Svalbard i årene 1939—1959.

Sesong	Vanl. br.post-send.	Rek. send.	Verdi-brev	Verdi-pakker	Vanl. pakker	Postan-visninger		Postgiro		Blad
	Ant.	Ant.	Ant.	Ant.	Ant.	Ant.	Kr.	Ant.	Kr.	Ant.
1. Post til Svalbard.										
1939	33 900	541	145	22	2 354	79	8 200	—	—	40 300
1949	1) —	1 109	166	24	4 444	93	70 500	18	3 900	25 100
1950	—	1 023	159	17	3 653	97	34 600	21	4 300	22 100
1951	—	1 195	120	20	4 259	107	39 900	30	9 800	30 200
1952	—	1 275	159	15	7 385	174	64 000	70	28 300	23 000
1953	—	1 338	62	27	6 743	162	91 900	85	18 800	21 700
1954	—	1 076	77	10	5 259	164	95 000	63	22 500	8 000
1955	—	988	80	8	3 683	267	94 000	100	22 600	9 800
1956	—	1 119	85	25	4 351	271	143 000	128	45 900	19 800
1957	—	1 073	93	33	5 008	298	212 000	119	105 800	17 000
1958	—	755	84	23	3 264	281	153 000	126	62 000	19 000
1959	—	920	76	27	4 053	207	110 000	204	71 600	22 000
2. Post fra Svalbard.										
1939	47 700	583	55	28	343	9 283	1 854 200	—	—	—
1949	40 400	956	83	11	1 123	8 436	10 201 000	1 797	190 200	—
1950	42 300	848	61	8	1 340	7 378	7 098 000	1 736	168 800	—
1951	44 700	967	155	7	1 611	11 577	7 888 000	2 498	387 000	—
1952	30 900	765	43	4	1 350	7 937	6 905 000	2 058	225 000	—
1953	36 400	869	26	6	1 115	6 157	6 384 000	2 866	354 000	—
1954	20 600	752	53	3	1 435	7 758	6 781 000	2 505	521 000	—
1955	26 200	1 036	73	8	1 795	8 768	6 341 000	2 440	318 000	—
1956	35 100	928	66	12	1 887	10 787	7 558 000	2 955	585 000	—
1957	40 300	1 143	40	—	1 785	11 642	8 996 000	3 513	881 000	—
1958	34 800	684	39	1	1 785	8 536	7 558 000	2 232	556 000	—
1959	47 400	762	26	9	1 977	7 934	5 601 000	2 587	735 000	—

Innskudd og uttak i Postsparebanken var i sesongen 1959 henholdsvis 1 772 og 545 til et beløp av henholdsvis kr. 4 202 000 og kr. 341 800.

1 Ikke telt.

V. Posttrafikken.

A. Alminnelig oversikt.

Oversiktene i dette tekstkapitlet over posttrafikken er satt opp etter oppgaver som poststedene hvert år leverer Poststyrets statistikkontor.

Antallet av vanlige brevpostsendinger for året er beregnet på grunnlag av tellinger ved poststedene i tiden 24.—30. april og 1.—7. september. For vanlige brevpostsendinger til og fra utlandet etter tellinger ved utvekslingspoststedene i oktober måned, 1 uke for daglige poster og 4 uker for de øvrige poster.

Oppgaver over antallet av postabonnenter, postsendte bladpakker og bladeksemplarer er utarbeidet etter opplysninger fra bladutgiverne.

Bokførte sendinger m. v.: rekommanderte sendinger, verdibrev, pakker, postanvisninger, innbetalingskort, utbetalingskort, innskudd og uttak i Postsparebanken, postoppkrav og postinkassasjoner er ført opp med det virkelige antall etter vedkommende protokoller m. v. ved poststedene.

Assuransebeløpet for verdibrev og verdipakker er beregnet på grunnlag av summering av beløpene i periodene 24.—30. april og 1.—7. september.

Postmengden i 1959 ved poststedene går fram av tabellene VI—XI. Det er videre i tabell XII tatt inn oppgave over frimerkesalget og sendt brevpostmengde. Frimerkesalget refererer seg til budsjettåret 1958—59, mens brevpostmengden er ført opp for kalenderåret 1959 og omfatter vanlige sendinger.

Tabellene IV og V inneholder oversikt over trafikkutviklingen i Postverket i tidsrommet 1900—1959.

Det er ellers i en rekke teksttabeller under de enkelte underavsnitt gitt nærmere opplysninger om utviklingen m. v. innen de forskjellige tjenestegrener.

Bevegelsen i postmengden er videre belyst i 6 diagrammer i dette kapitlet.

1. Antall postsendinger.

Nedenfor følger en oversikt over antallet av postsendinger i årene 1959 og 1958.

	År 1959 1 000 stk.	År 1958 1 000 stk.	Stigning i 1959 1 000 stk.	Pct.
1. Brevpostsendinger:				
Innenriks	357 608	345 913	11 695	3,4
Til utlandet	25 151	24 154	997	4,1
Fra utlandet	30 328	29 673	655	2,2
Tilsammen	413 087	399 740	13 347	3,3
2. Pakker:				
Innenriks	7 725	7 835	÷ 110	÷ 1,4
Til utlandet	358	335	23	6,9
Fra utlandet	767	736	31	4,2
Tilsammen	8 850	8 906	÷ 56	÷ 0,6
3. Postanvisninger:				
Innenriks	5 288	5 679	÷ 391	÷ 6,9
Til utlandet	78	46	32	69,6
Fra utlandet	39	33	6	18,2
Tilsammen	5 405	5 758	÷ 353	÷ 6,1
4. Innbetalingskort	22 287	20 038	2 249	11,2
5. Utbetalingskort	11 626	9 352	2 274	24,3
6. Blad (samtl. ekspl.):				
Innenriks	271 550	278 403	÷ 6 853	÷ 2,5
Til utlandet	3 006	2 933	73	2,5
Fra utlandet	3 275	4 436	÷ 1 161	÷ 26,2
Tilsammen	277 831	285 772	÷ 7 941	÷ 2,8
1—6. Alle slags sendinger:				
Innenriks	676 084	667 220	8 864	1,3
Til utlandet	28 593	27 468	1 125	4,1
Fra utlandet	34 409	34 878	÷ 469	÷ 1,3
I alt	739 086	729 566	9 520	1,3

Stigningen i det samlede antall postsendinger har i de siste fem år prosentvis vært:

År 1955	År 1956	År 1957	År 1958	År 1959
4,1 %	0,8 %	4,7 %	2,0 %	1,3 %

For de siste fem år har postmengden *fra* utlandet i prosent av postmengden *til* utlandet vært:

År 1955	År 1956	År 1957	År 1958	År 1959
118 %	123 %	129 %	127 %	120 %

Postmengden i 1959 fordeler seg på de forskjellige slags postsaker slik:

	Brevpost Pct.	Pakker Pct.	Anvisn. Pct.	Innbetalingskort Pct.	Utbetalingskort Pct.	Blad Pct.	I alt Pct.
Innenriks	86,6	87,3	97,8	100,0	100,0	97,7	91,5
Til utlandet	6,1	4,0	1,5	—	—	1,1	3,9
Fra utlandet	7,3	8,7	0,7	—	—	1,2	4,6
	100,0	100,0	100,0	100,0	100,0	100,0	100,0

	Innenriks Pct.	Til utlandet Pct.	Fra utlandet Pct.	I alt Pct.
Brevpost	52,9	88,0	88,2	55,9
Pakker	1,1	1,2	2,2	1,2
Anvisninger	0,8	0,3	0,1	0,7
Innbetalingskort	3,3	—	—	3,0
Utbetalingskort	1,7	—	—	1,6
Blad	40,2	10,5	9,5	37,6
Samtlige sendinger	100,0	100,0	100,0	100,0

Gjennomsnittet pr. innbygger av alle slags postsendinger utgjør:

År 1939	År 1956	År 1957	År 1958	År 1959
124	196	204	206	207

I teksttabell 2 foran er tatt inn en oversikt over hvorledes antallet av sendte vanlige brevpostsendinger i året 1959 fordeler seg på de forskjellige fylker, og over gjennomsnittet av slike sendinger pr. innbygger i fylkene.

2. Pengeoverføringer.

Tabell 16. Antall pengeoverføringer i Postverket (innenriks og til og fra utlandet) i årene 1900—1959.

År	Postgiro				Verdibrev	Postanvisninger	I alt
	Innb. kort	Utb. kort	Gireringer	Tilsammen			
	1000 stk.	1000 stk.	1000 stk.	1000 stk.	1000 stk.	1000 stk.	1000 stk.
1900	—	—	—	—	2 760	484	**3 244**
1905	—	—	—	—	3 162	797	**3 959**
1910	—	—	—	—	4 552	1 329	**5 881**
1915	—	—	—	—	6 080	2 004	**8 084**
1920	—	—	—	—	6 612	2 882	**9 494**
1925	—	—	—	—	5 065	3 471	**8 536**
1930	—	—	—	—	3 594	4 674	**8 268**
1935	—	—	—	—	2 904	5 214	**8 118**
1940	—	—	—	—	2 822	6 447	**9 269**
1945	923	427	60	1 410	3 376	8 277	**13 063**
1950	6 753	2 852	733	10 338	2 105	8 583	**21 026**
1951	7 997	3 745	953	12 695	1 915	8 242	**22 852**
1952	9 555	4 450	1 268	15 273	1 626	7 631	**24 530**
1953	11 419	5 210	1 615	18 244	1 444	6 726	**26 414**
1954	13 195	5 926	1 967	21 088	1 393	6 494	**28 975**
1955	15 080	6 717	2 212	24 009	1 321	6 462	**31 792**
1956	16 685	7 569	2 455	26 709	1 240	6 422	**34 371**
1957	18 445	8 264	3 162	29 871	1 158	6 012	**37 041**
1958	20 038	9 352	3 530	32 920	1 073	5 758	**39 751**
1959	22 287	11 626	3 772	37 685	999	5 405	**44 089**

3. Pengeomsetningen.

Tabell 17. Postverkets pengeomsetning i årene fra 1938—39 til 1958—59.

	1938—39	1953—54	1954—55	1955—56	1956—57	1957—58	1958—59
	Millioner kr.						
Driftsinntekter	40	132	140	159	174	198	229
Driftsutgifter	36	128	138	156	184	202	218
Remisser og tilskudd	258	3 640	5 522	6 025	7 310	8 828	10 220
Inn- og utbetalte anv.	977	2 555	2 657	2 764	2 728	2 567	2 460
Inn- og utbetalingsk.	—	7 324	8 354	9 565	11 529	13 391	15 131
Gireringer	—	17 154	19 551	22 046	32 588	53 874	60 664
Salg av feriemerker og innløsning av feriebøker	—	99	105	105	104	111	110
Innskudd og uttak i Postsparebanken ..	—	346	449	568	695	772	941
Andre inn- og utbetalinger	4	15	23	26	8	5	4
	1 315	31 393	36 939	41 414	55 320	79 948	89 977

4. Verdibeløp.

Nedenfor følger en oversikt over assuranse- og postanvisningsbeløpene og beløpene vedkommende innbetalingskort for de to siste år:

	År 1959 1 000 kr.	År 1958 1 000 kr.	Stigning i 1959 1 000 kr.	Pct.
1. Assuransebeløp:				
Innenriks	6 304 424	5 862 564	441 860	7,5
Til utlandet	8 218	10 280	÷ 2 062	÷ 20,1
Fra utlandet	17 508	9 610	7 898	82,2
Tilsammen	6 330 150	5 882 454	447 696	7,6
2. Postanvisningsbeløp:				
Innenriks	1 122 510	1 245 894	÷ 123 384	÷ 9,9
Til utlandet	3 084	1 916	1 168	61,0
Fra utlandet	4 493	3 985	508	12,7
Tilsammen	1 130 087	1 251 795	÷ 121 708	÷ 9,7
3. Beløp vedk. innbetalingskort:				
	10 361 911	9 502 608	859 303	9,0
1—3. Samlede verdibeløp:				
Innenriks	17 789 845	16 611 066	1 177 779	7,1
Til utlandet	11 302	12 196	÷ 894	÷ 7,3
Fra utlandet	22 001	13 595	8 406	61,8
I alt	17 822 148	16 636 857	1 185 291	7,1

I teksttabell 18 er det tatt inn en oversikt over verdibeløp i tidsrommet 1900—1959. Den viser også fordelingen av assuransebeløpene på brev og pakker.

Tabell 18. Verdibeløp (under ett for innenriksk e verdisendinger og for verdisendinger til og fra utlandet) for årene 1900—1959.

År	Verdibrev	Verdipakker	Post-anvisninger	Innbeta-lingskort	Samlede verdibeløp	5-årlig stigning
	1000 kr.	1000 kr.	1000 kr.	1000 kr.	1000 kr.	Pct.
1900	407 280	42 934	27 186		**477 400**	—
1905	453 175	32 234	42 454		**527 863**	10,6
1910	609 524	78 087	72 147		**759 758**	43,9
1915	956 947	97 607	114 861		**1 169 415**	53,9
1920	2 340 417	324 917	199 131		**2 864 465**	144,9
1925	1 818 330	164 713	289 518		**2 273 561**	÷ 20,6
1930	997 715	102 929	319 363		**1 420 007**	÷ 37,5
1935	749 462	71 530	329 035		**1 150 027**	÷ 19,0
1940	1 338 954	149 778	636 793		**2 125 525**	84,8
1945	2 055 160	456 107	922 579	466 415	**3 900 261**	83,5
1950	2 826 010	299 505	1 381 443	2 237 734	**6 744 692**	72,9
1955	4 117 027	316 587	1 359 641	5 800 529	**11 593 784**	71,9
1956	4 846 007	341 402	1 428 700	6 570 882	**13 186 991**	—
1957	5 635 428	357 495	1 316 988	8 515 651	**15 825 562**	—
1958	5 433 024	449 430	1 251 795	9 502 608	**16 636 857**	—
1959	5 833 271	496 879	1 130 087	10 361 911	**17 822 148**	—

Diagram I.
Postsendinger i alt i årene 1935—1959.

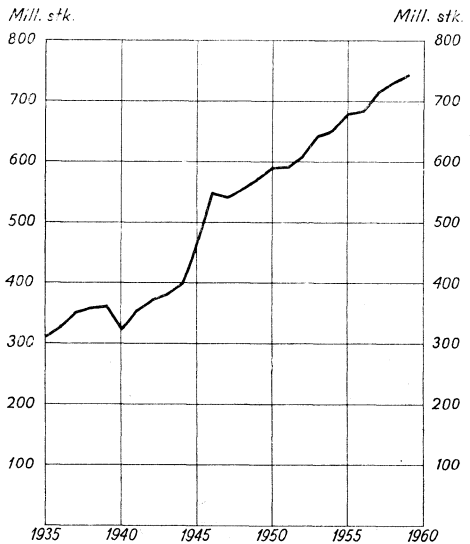

Diagram II.
Vanlige brevpostsendinger i årene 1935—1959.

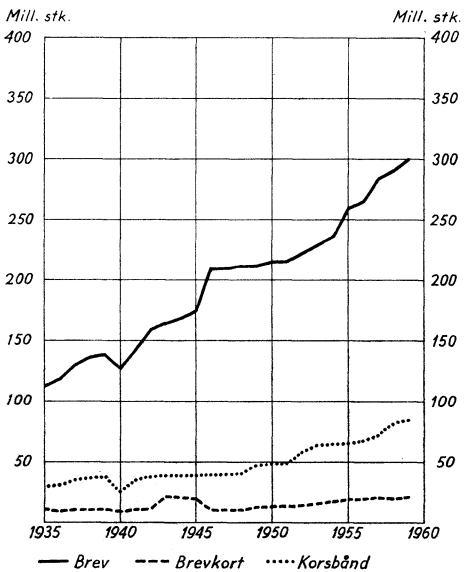

Diagram III.
Verdibrev, rekommanderte sendinger og pakker i årene 1935—1959.

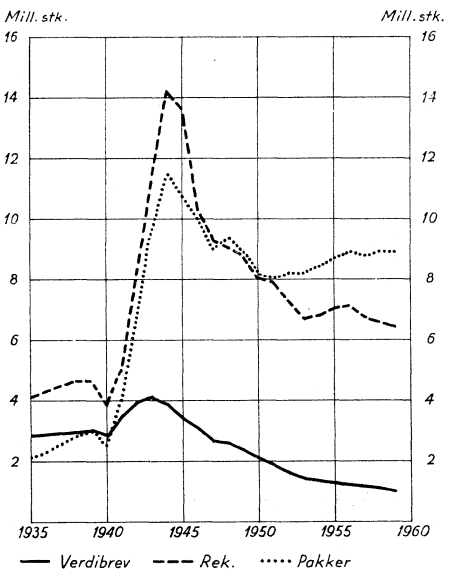

Diagram IV.

Brevpostsendinger og blad i årene 1935—1959.

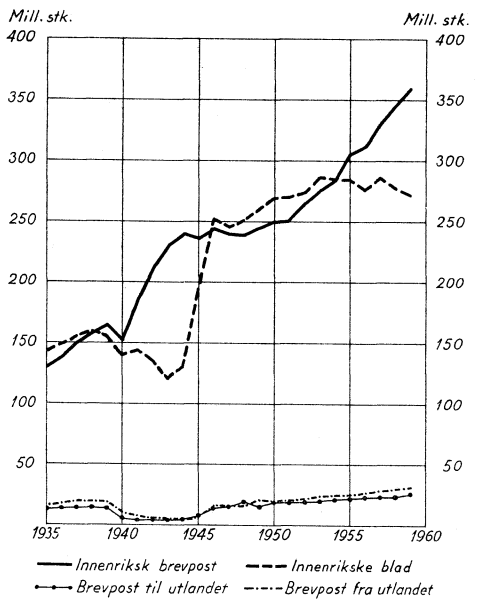

Diagram V.

Innenrikske postanvisninger, innbetalingskort og utbetalingskort i årene 1935—1959.

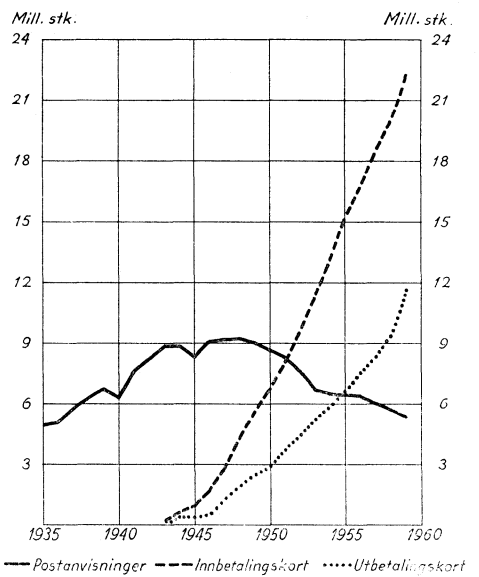

Diagram VI.

Beløp for innenrikske postanvisninger innbetalingskort og utbetalingskort i årene 1935—1959.

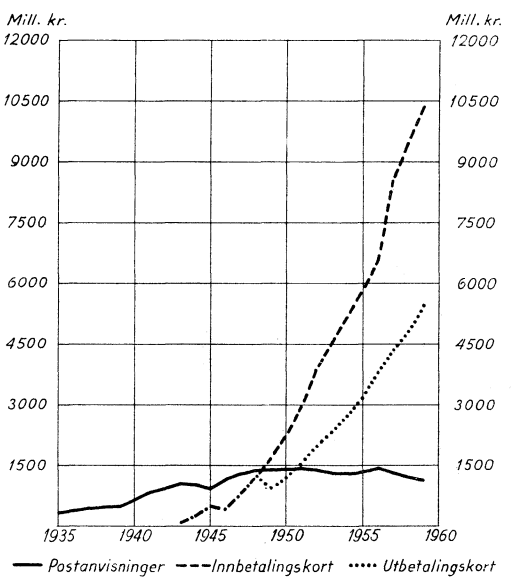

B. Brevpostsendinger.

Nedenfor følger en oversikt over antallet av brevpostsendinger i de to siste år. Opptellingen av de vanlige brevpostsendinger ble foretatt spesifisert i 1958 og summarisk i 1959.

1. Portopliktige sendinger:

	År 1959 1 000 stk.	År 1958 1 000 stk.	Stigning i 1959 1 000 stk.	Pct.
Brev:				
Innenriks	257 000	248 000	9 000	3,6
Til utlandet	16 500	15 800	700	4,4
Fra utlandet	18 700	18 300	400	2,2
Tilsammen	292 200	282 100	10 100	3,6
Brevkort:				
Innenriks	16 000	15 500	500	3,2
Til utlandet	1 700	1 630	70	4,3
Fra utlandet	2 250	2 200	50	2,3
Tilsammen	19 950	19 330	620	3,2
Korsbånd:				
Innenriks	69 900	67 500	2 400	3,6
Til utlandet	6 285	6 049	236	3,9
Fra utlandet	8 754	8 553	201	2,4
Tilsammen	84 939	82 102	2 837	3,5
Rekommanderte sendinger:				
Innenriks	4 507	4 746	÷ 239	÷ 5,0
Til utlandet	648	658	÷ 10	÷ 1,5
Fra utlandet	610	607	3	0,5
Tilsammen	5 765	6 011	÷ 246	÷ 4,1
Verdibrev:				
Innenriks	553	635	÷ 82	÷ 12,9
Til utlandet	1	1	—	—
Fra utlandet	2	2	—	—
Tilsammen	556	638	÷ 82	÷ 12,9

2. Ikke portopliktige sendinger:

Brev:				
Innenriks	8 598	8 545	53	0,6
Til utlandet	17	16	1	6,3
Fra utlandet	12	11	1	9,1
Tilsammen	8 627	8 572	55	0,6
Rekommanderte sendinger:				
Innenriks	607	552	55	10,0
Verdibrev:				
Innenriks	443	435	8	1,8

1—2. Alle slags brevpostsendinger:

Innenriks	357 608	345 913	11 695	3,4
Til utlandet	25 151	24 154	997	4,1
Fra utlandet	30 328	29 673	655	2,2
I alt	413 087	399 740	13 347	3,3

Antallet av sendte *ilbudsendinger* i 1959 var 252 000.

Korsbåndsendingene fordeler seg slik:

	År 1959 1 000 stk.	År 1958 1 000 stk.	Stigning i 1959 1 000 stk.	Pct.
1. **Trykksaker**: (ekskl. masse- og gruppekorsbånd)				
Innenriks	37 108	38 956	÷ 1 848	÷ 4,7
Til utlandet	6 117	5 888	229	3,9
Fra utlandet	8 393	8 200	193	2,4
Tilsammen	51 618	53 044	÷ 1 426	÷ 2,7
2. **Forretningspapirer**:				
Innenriks	600	550	50	9,1
Til utlandet	16	15	1	6,7
Fra utlandet	39	38	1	2,6
Tilsammen	655	603	52	8,6
3. **Vareprøver**:				
Innenriks	700	650	50	7,7
Til utlandet	104	100	4	4,0
Fra utlandet	260	254	6	2,4
Tilsammen	1 064	1 004	60	6,0
4. **Småpakker**:				
Til utlandet	48	46	2	4,3
Fra utlandet	62	61	1	1,6
Tilsammen	110	107	3	2,8
5. **Massekorsbånd**:				
Innenriks	13 738	10 724	3 014	28,1
6. **Gruppekorsbånd**:				
Innenriks	17 754	16 620	1 134	6,8
1—6. **Alle slags korsbånd**:				
Innenriks	69 900	67 500	2 400	3,6
Til utlandet	6 285	6 049	236	3,9
Fra utlandet	8 754	8 553	201	2,4
I alt	84 939	82 102	2 837	3,5

Assuransebeløpet for verdibrev var:

	1 000 kr.	1 000 kr.	1 000 kr.	Pct.
Innenriks	5 828 397	5 428 594	399 803	7,4
Til utlandet	1 645	2 009	÷ 364	÷ 18,1
Fra utlandet	3 229	2 421	808	33,4
I alt	5 833 271	5 433 024	400 247	7,4

Teksttabell 19 inneholder oppgave over antallet av brevpostsendinger i tidsrommet 1900—1959.

Om brevpostmengden i tidsrommet 1848—1900, se poststatistikken for 1923, side 28.

I teksttabell 20 er tatt inn oppgave over sendte masse- og gruppekorsbånd og portoinntekter av disse sendingene i årene 1935—1959.

Tabell 19. Brevpostsendinger i årene 1900—1959.

År	Innenriks		Til utlandet		Fra utlandet		Alle brevpost-sendinger	
	Antall	5-årlig stigning	Antall	5-årlig stigning	Antall	5-årlig stigning	Antall	5-årlig stigning
	1000 stk.	Pct.	1000 stk.	Pct.	1000 stk.	Pct.	1000 stk.	Pct.
1900 ..	43 097	—	5 804	—	8 614	—	**57 515**	—
1905 ..	54 958	27,5	8 693	49,3	13 373	55,2	**77 024**	**33,9**
1910 ..	80 478	46,4	9 768	12,4	14 086	5,3	**104 332**	**35,5**
1915 ..	103 782	29,0	9 500	÷ 2,7	13 798	÷ 2,0	**127 080**	**21,8**
1920 ..	128 680	24,0	13 358	40,6	17 951	30,1	**159 989**	**25,9**
1925 ..	125 980	÷ 2,1	11 798	÷11,7	16 919	÷ 5,8	**154 697**	**÷ 3,3**
1930 ..	120 587	÷ 4,3	13 391	13,5	20 145	19,1	**154 123**	**÷ 0,4**
1935 ..	130 502	8,2	12 287	÷ 8,2	16 243	÷ 19,4	**159 032**	**3,2**
1940 ..	153 895	17,9	6 896	÷43,9	10 581	÷ 34,9	**171 372**	**7,8**
1945 ..	236 831	53,9	7 218	4,7	5 020	÷ 52,6	**249 069**	**45,3**
1950 ..	250 584	5,8	17 715	145,4	19 196	282,4	**287 495**	**15,4**
1955 ..	304 598	21,6	20 743	17,1	24 130	25,7	**349 471**	**21,6**
1956 ..	311 191	—	22 474	—	26 305	—	**359 970**	—
1957 ..	330 073	—	23 014	—	28 620	—	**381 707**	—
1958 ..	345 913	—	24 154	—	29 673	—	**399 740**	—
1959 ..	357 608	—	25 151	—	30 328	—	**413 087**	—

Tabell 20. Massekorsbånd og gruppekorsbånd i årene 1935—1959.

År	Gruppekors-bånd	Massekors-bånd	I alt	Portoinntekter		
				Gruppekors-bånd	Massekors-bånd	I alt
	1 000 stk.	1 000 stk.	1 000 stk.	1 000 kr.	1 000 kr.	1 000 kr.
1935	1 219	4 588	5 807	40	286	326
1940	2 570	4 448	7 018	78	273	351
1945	11 580	4 040	15 620	349	226	575
1950	1 654	5 185	6 839	105	528	633
1951	3 386	5 620	9 006	228	570	798
1952	4 884	6 571	11 455	433	840	1 273
1953	5 376	9 230	14 606	738	1 212	1 950
1954	4 042	8 034	12 076	465	1 115	1 580
1955	9 578	8 690	18 268	833	1 258	2 121
1956	9 448	9 559	19 007	876	1 285	2 161
1957	14 930	9 207	24 137	1 495	1 522	3 017
1958	16 620	10 724	27 344	1 848	2 132	3 980
1959	17 754	13 738	31 492	2 026	2 561	4 587

C. Postpakker.

Antallet av postpakker i de to siste år stiller seg slik:

	År 1959	År 1958	Stigning i 1959	
1. Vanlige pakker:	1 000 stk.	1 000 stk.	1 000 stk.	Pct.
Innenriks	7 667	7 775	÷ 108	÷ 1,4
Til utlandet	346	325	21	6,5
Fra utlandet	734	703	31	4,4
Tilsammen	8 747	8 803	÷ 56	÷ 0,6
2. Verdipakker:				
Innenriks	58	60	÷ 2	÷ 3,3
Til utlandet	12	10	2	20,0
Fra utlandet	33	33	—	—
Tilsammen	103	103	—	—
1—2. Alle slags pakker:				
Innenriks	7 725	7 835	÷ 110	÷ 1,4
Til utlandet	358	335	23	6,9
Fra utlandet	767	736	31	4,2
I alt	8 850	8 906	÷ 56	÷ 0,6

Assuransebeløpet for verdipakker var:

	1 000 kr.	1 000 kr.	1 000 kr.	Pct.
Innenriks	476 027	433 970	42 057	9,7
Til utlandet	6 573	8 271	÷ 1 698	÷ 20,5
Fra utlandet	14 279	7 189	7 090	98,6
I alt	496 879	449 430	47 449	10,6

I teksttabell 21 er tatt inn en oversikt over postpakker i tidsrommet 1900—1959.

Om pakkeposttrafikken i tidsrommet 1868—1900, se poststatistikken for 1923, side 29.

Tabell 21. Postpakker (vanl. og med angitt verdi) i årene 1900—1959.

	Innenriks		Til utlandet		Fra utlandet		I alt	
	Antall	5-årlig stigning	Antall	5-årlig stigning	Antall	5-årlig stigning	Antall	5-årlig stigning
	1000 stk.	Pct.	1000 stk.	Pct.	1000 stk.	Pct.	1000 stk.	Pct.
1900	341	—	36	—	226	—	603	—
1905	407	19,4	50	38,9	312	38,2	769	27,5
1910	1 078	164,9	88	76,0	492	57,7	1 658	115,6
1915	1 863	72,8	218	147,7	604	22,8	2 685	61,9
1920	3 201	71,8	188	÷ 13,8	798	32,1	4 187	55,9
1925	2 708	÷ 15,4	154	÷ 22,1	672	÷ 15,8	3 534	÷ 15,6
1930	2 082	÷ 23,1	180	16,9	708	5,4	2 970	÷ 16,0
1935	1 672	÷ 19,7	125	÷ 30,6	354	÷ 50,0	2 151	÷ 27,6
1940	2 266	35,5	34	÷ 72,8	160	÷ 54,8	2 460	14,4
1945	10 147	347,8	61	79,4	559	249,4	10 767	337,7
1950	7 237	÷ 28,7	317	419,7	644	15,2	8 198	÷ 23,9
1955	7 816	8,0	273	÷ 13,9	565	÷ 12,3	8 654	5,6
1956	8 000	—	296	—	615	—	8 911	—
1957	7 827	—	319	—	661	—	8 807	—
1958	7 835	—	335	—	736	—	8 906	—
1959	7 725	—	358	—	767	—	8 850	—

D. Postanvisninger.

Innenrikske postanvisninger kan sendes til og fra postkontorer og poståpnerier. Mellom postkontorer kan anvisninger i alminnelighet bare lyde på beløp til og med kr. 10 000. Til en del kontorer der det blir særskilt tillatt, kan det likevel sendes anvisninger på høyere beløp. Postanvisninger *til* poståpnerier kan i alminnelighet lyde på 2 000 kroner. Maksimumsbeløpet kan, når Poststyret samtykker, forhøyes.

Postanvisninger *fra* poståpnerier kan lyde på det beløp som er satt som maksimum for postanvisninger til adresseposststedet. Telegramanvisninger kan utveksles mellom postkontorene. Enn videre kan siden 1924 også en del poståpnerier ta del i utvekslingen av innenrikske telegramanvisninger.

Postanvisninger til utlandet kan bare utferdiges av postkontorer, mens postanvisninger fra utlandet kan være adressert både til postkontorer og til poståpnerier.

Antall og beløp for anvisninger i de to siste år stiller seg slik:

	År 1959	År 1958	Stigning i 1959	
	1 000 stk.	1 000 stk.	1 000 stk.	Pct.
Postanvisninger:				
Innenriks	5 288	5 679	÷ 391	÷ 6,9
Til utlandet	78	46	32	69,6
Fra utlandet	39	33	6	18,2
I alt	5 405	5 758	÷ 353	÷ 6,1
Postanvisningsbeløp:				
	1 000 kr.	1 000 kr.	1 000 kr.	Pct.
Innenriks	1 122 510	1 245 894	÷ 123 384	÷ 9,9
Til utlandet	3 084	1 916	1 168	61,0
Fra utlandet	4 493	3 985	508	12,7
I alt	1 130 087	1 251 795	÷ 121 708	÷ 9,7

Det gjennomsnittlige beløp pr. innenriksk postanvisning stiller seg for nedennevnte år slik:

År 1939	År 1956	År 1957	År 1958	År 1959
kr. 76,25	kr. 223,28	kr. 220,26	kr. 219,39	kr. 212,27

Av de 5 288 000 innenrikske postanvisninger i 1959 er *betalt inn* ved postkontorer 2 497 000 = 47% og ved poståpnerier 2 791 000 = 53%.

I 1959 ble *betalt ut* 5 285 000 innenrikske postanvisninger. Av disse ble 3 527 000 = 67% betalt ut ved postkontorer og 1 758 000 = 33% betalt ut ved poståpnerier.

Overførsel av beløp vedkommende postanvisninger og utbetalingskort til bankkonto. Antall og beløp for de anvisninger og utbetalingskort som er girert over banker (ved de fire største postkontorer), stiller seg for en del år slik:

År	Antall	1 000 kr.
1935	452 100	35 515
1940	1 029 900	108 506
1945	1 026 000	150 225
1950	998 000	262 790
1951	914 000	289 833
1952	843 000	303 438
1953	840 000	314 328
1954	867 000	343 953
1955	923 000	374 312
1956	946 000	388 869
1957	921 000	402 398
1958	913 000	401 397
1959	920 000	406 948

Overførsel av postanvisningsbeløp til postgirokonto. Antall og beløp for postanvisninger overført til postgirokonto utgjorde i 1959 henholdsvis 204 000 og 30,1 millioner kroner.

I teksttabell 22 er tatt inn en oversikt over postanvisninger og postanvisningsbeløp i tidsrommet 1900—1959. Om postanvisningstrafikken i tidsrommet 1875—1900, se poststatistikken for 1933, side 34.

Tabell 22. Postanvisninger i årene 1900—1959.

1. Antall.

År	Innenriks		Til utlandet		Fra utlandet		I alt	
	Antall	5-årlig stigning	Antall	5-årlig stigning	Antall	5-årlig stigning	Antall	5-årlig stigning
	1000 stk.	Pct.	1000 stk.	Pct.	1000 stk.	Pct.	1000 stk.	Pct.
1900	293	—	116	—	75	—	484	—
1905	448	52,9	178	53,4	171	128,0	797	64,7
1910	818	82,6	289	62,4	222	29,8	1 329	66,8
1915	1 557	90,3	282	÷ 2,4	165	÷ 25,7	2 004	50,8
1920	2 534	62,7	301	6,7	47	÷ 71,5	2 882	43,8
1925	3 217	27,0	195	÷ 35,2	59	25,5	3 471	20,4
1930	4 238	31,7	217	11,3	219	271,2	4 674	34,7
1935	4 876	15,1	82	÷ 62,2	256	16,9	5 214	11,6
1940	6 402	31,3	16	÷ 80,5	29	÷ 88,7	6 447	23,6
1945	8 274	29,2	3	÷ 81,3	—	—	8 277	28,4
1950	8 573	3,6	4	33,3	6	—	8 583	3,7
1955	6 431	÷ 25,0	13	225,0	18	200,0	6 462	÷ 24,7
1956	6 386	—	13	—	23	—	6 422	—
1957	5 962	—	21	—	29	—	6 012	—
1958	5 679	—	46	—	33	—	5 758	—
1959	5 288	—	78	—	39	—	5 405	—

2. Beløp.

År	Innenriks		Til utlandet		Fra utlandet		I alt	
	Beløp	5-årlig stigning	Beløp	5-årlig stigning	Beløp	5-årlig stigning	Beløp	5-årlig stigning
	1000 kr.	Pct.	1000 kr.	Pct.	1000 kr.	Pct.	1000 kr.	Pct.
1900	18 450	—	3 596	—	5 140	—	**27 186**	—
1905	26 820	45,4	4 895	36,1	10 739	108,9	**42 454**	56,2
1910	46 765	74,4	8 497	73,2	16 885	57,2	**72 147**	69,9
1915	93 748	100,5	9 117	7,3	11 996	÷ 29,0	**114 861**	59,2
1920	184 919	97,3	9 953	9,2	4 259	÷ 64,5	**199 131**	73,4
1925	277 280	49,9	6 103	÷ 38,8	6 135	43,8	**289 518**	45,4
1930	300 307	8,3	8 714	42,8	10 342	68,6	**319 363**	10,3
1935	320 858	6,8	1 705	÷ 80,4	6 472	÷ 37,4	**329 035**	3,0
1940	635 338	98,0	249	÷ 85,4	1 206	÷ 81,4	**636 793**	93,5
1945	922 550	45,2	29	÷ 88,4	—	—	**922 579**	44,9
1950	1 380 527	49,6	39	34,5	877	—	**1 381 443**	49,7
1955	1 357 188	÷ 1,7	116	197,4	2 337	166,5	**1 359 641**	÷ 1,6
1956	1 425 835	—	121	—	2 744	—	**1 428 700**	—
1957	1 313 179	—	464	—	3 345	—	**1 316 988**	—
1958	1 245 894	—	1 916	—	3 985	—	**1 251 795**	—
1959	1 122 510	—	3 084	—	4 493	—	**1 130 087**	—

E. Postgirotjenesten.

1. Postgirokonti.

Antall postgirokonti utgjorde ved utgangen av de forskjellige måneder i årene 1954—1959:

	1954	1955	1956	1957	1958	1959
Januar	24 434	28 476	30 805	33 404	38 484	40 333
Februar	25 502	28 705	31 021	33 691	38 440	40 529
Mars	26 059	28 944	31 229	36 281	38 625	40 701
April	26 290	29 110	31 409	36 454	38 803	40 937
Mai	26 515	29 287	31 584	36 626	38 970	41 159
Juni	26 768	29 512	31 735	37 007	39 075	41 359
Juli	26 948	29 673	31 883	37 885	39 203	41 489
August	27 155	29 827	32 035	37 588	39 354	41 624
September	27 372	30 066	32 216	37 819	39 533	41 804
Oktober	27 666	30 258	32 479	38 059	39 733	42 113
November	27 984	30 459	32 742	38 261	39 936	42 437
Desember	28 202	30 577	32 988	38 395	40 093	42 741

Det ble i 1959 opprettet 3 331 nye postgirokonti. 683 konti opphørte. *Nettotilgangen* av kontohavere i 1959 er således 2 648. Det tilsvarende tall for 1958 var 1 698. Stigningen i 1959 utgjorde 6,6%.

En fordeling av kontohaverne på yrkesgrupper, bedrifter m. v. viser ved utgangen av årene 1957, 1958 og 1959:

	1957		1958		1959	
	Antall konti	Pct.	Antall konti	Pct.	Antall konti	Pct.
1. Offentlige og kommunale myndigheter og institusjoner	4 291	11,2	4 383	10,9	4 407	10,3
2. Banker	564	1,5	588	1,5	618	1,4
3. Forsikringsselskaper og trygdekasser	2 195	5,7	1 715	4,3	1 730	4,0
4. Foreninger og stiftelser	3 578	9,3	3 967	9,9	4 307	10,1
5. Jordbrukere, skogbrukere m. v.	556	1,4	611	1,5	662	1,5
6. Handel, industri, håndverk	14 321	37,3	15 308	38,2	16 290	38,2
7. Skipsfart, kommunikasjoner	356	0,9	375	0,9	403	0,9
8. Forskjellige andre virksomheter	5 296	13,8	5 498	13,7	6 049	14,2
9. Personlige konti (utenom gruppe 5)	7 238	18,9	7 648	19,1	8 241	19,3
10. Utenlandske konti	—	—	—	—	34	0,1
	38 395	100,0	40 093	100,0	42 741	100,0

Av de 4 407 konti som er ført opp i gruppe 1 for 1959 er 200 Postverkets egne konti.

Under gruppe 8 hører advokatfirmaer, revisjonsbyråer, undervisningsanstalter m. v.

Det samlede antall kontohavere pr. 31. desember 1959, 42 741, fordeler seg med 23 091 = 54% på byene og 19 650 = 46% på landdistriktene.

2. Omsetninger og innestående beløp.

Teksttabell 23 viser omsetninger og innestående beløp m. v. i de enkelte måneder i 1959.

Kontohavernes tilgodehavende var pr. 31. desember 1959 kr. 979 969 472 eller gjennomsnittlig kr. 22 928 pr. kontohaver.

Av kontohavernes tilgodehavende var ved utgangen av året 1959 112 millioner kroner plasert i obligasjoner og 755 millioner kroner i midlertidig kontolån til statskassen.

Antall omsetninger pr. konto i 1959 utgjorde i gjennomsnitt 1 015.

Det omsatte beløp pr. konto var kr. 2 024 000.

Det er i løpet av året 1959 sendt ut 4 059 000 kontoutdrag til kontohaverne mot 3 815 000 i 1958.

I teksttabell 24 er tatt inn en oversikt over de forskjellige slags innskudd og uttak i årene 1957, 1958 og 1959.

Av innbetalingskortene var 122 innbetalingstelegram og av utbetalingskortene 4 048 utbetalingstelegram.

Angående fordelingen av inn- og utbetalingskort på de forskjellige poststeder i 1959, se tabell VIII.

Tabell 23. Omsetninger og tilgodehavender på postgirokontiene i 1959.

Måned	Omsetninger (innskudd og uttak)		Innskuddsoverskudd (underskudd ÷)	Kontohavernes tilgodehavende gjennomsnittlig i måneden		Av omsetningene utgjorde gireringene i		Gjennomsnittsbeløp pr. girering
	Antall	Beløp		i alt	p.kto.	antall	beløp	
		1000 kr.	1000 kr.	Kr.	Kr.	Pct.	Pct.	Kr.
Januar	3 352 379	5 594 850	59 008	946 177 100	23 529	19,5	73,9	6 340
Februar ...	3 387 710	5 883 412	÷ 43 172	1 036 143 337	25 627	16,6	75,3	7 838
Mars	3 678 954	5 661 809	259 000	1 037 393 136	25 530	16,5	75,8	7 070
April	3 367 766	8 361 488	÷ 223 203	1 183 280 527	29 051	17,7	77,8	10 942
Mai	3 058 556	5 821 871	231 595	1 084 274 189	26 405	20,9	73,9	6 726
Juni	3 413 213	8 983 839	÷ 125 869	1 246 532 594	30 212	18,2	76,8	11 097
Juli	3 412 094	5 867 321	79 565	1 111 566 928	26 834	18,5	71,5	6 628
August	3 065 093	6 098 276	÷ 168 247	1 089 119 217	26 184	16,0	72,9	9 071
September ..	3 990 063	6 604 518	152 320	1 073 347 405	25 725	17,9	72,6	6 726
Oktober	3 833 527	8 728 103	÷ 177 249	1 137 265 948	27 097	17,1	75,2	9 986
November ..	3 410 640	6 910 270	219 492	1 044 362 577	24 689	21,6	75,2	7 053
Desember ..	3 872 181	8 934 991	÷ 195 277	1 141 878 390	26 796	16,4	75,6	10 621
I alt 1959 ..	41 842 176	83 450 748	67 963	1 094 445 112	26 473	18,0	74,9	8 288
T.sv. tall 1958	36 807 195	76 281 637	207 483	996 517 212	25 462	19,2	75,1	8 110
« « 1957	33 518 804	63 759 713	272 805	650 796 033	17 544	18,9	73,4	7 396
« « 1956	27 796 102	36 825 466	37 788	410 392 558	12 919	17,7	63,9	4 793
« « 1955	26 571 363	32 500 872	27 398	374 463 333	12 703	16,6	63,9	4 692
« « 1954	23 408 942	28 989 420	29 784	346 163 638	13 035	16,8	64,3	4 718
« « 1953	20 225 509	24 742 620	62 920	305 070 980	13 465	16,0	63,2	4 840

Tabell 24. Postgiro. De forskjellige slags

	Januar	Februar	Mars	April	Mai	Juni
Innskudd ved innbetalingskort						
antall	1 937 040	2 000 273	2 056 127	1 880 401	1 599 884	1 707 354
beløp (1000 kr.)	748 478	695 136	806 890	807 299	866 083	971 626
postanvisninger						
antall	22 541	18 077	15 372	17 792	14 526	16 152
beløp (1000 kr.)	3 019	2 408	2 307	2 666	2 238	2 591
utbetalingskort						
antall	8 225	7 894	7 946	8 714	6 989	7 786
beløp (1000 kr.)	7 405	6 415	5 706	6 866	6 798	6 818
girokort						
antall	326 207	280 957	303 466	297 219	319 908	310 703
beløp (1000 kr.)	2 068 007	2 216 083	2 145 472	3 252 200	2 151 594	3 447 855
krediterte gebyrer						
antall	595	1 183	604	1 152	520	1 038
beløp (1000 kr.)	20	78	29	111	20	95
Innskudd i alt						
antall	2 294 608	2 308 384	2 383 515	2 205 278	1 941 827	2 043 033
beløp (1000 kr.)	2 826 929	2 920 120	2 960 404	4 069 142	3 026 733	4 428 985
Uttak ved utbetalingskort						
antall	724 918	793 488	988 838	858 534	790 805	1 054 711
beløp (1000 kr.)	344 459	371 019	406 915	424 964	380 758	481 562
girokort						
antall	326 207	280 957	303 466	297 219	319 908	310 703
beløp (1000 kr.)	2 068 007	2 216 083	2 145 472	3 252 200	2 151 594	3 447 855
avr. med Norges Bank						
antall	19	16	10	17	13	18
beløp (1000 kr.)	354 000	375 000	148 000	614 000	262 000	624 000
debiterte gebyrer						
antall	6 627	4 865	3 125	6 718	6 003	4 748
beløp (1000 kr.)	1 455	1 190	1 017	1 181	786	1 437
Uttak i alt						
antall	1 057 771	1 079 326	1 295 439	1 162 488	1 116 729	1 370 180
beløp (1000 kr.)	2 767 921	2 963 292	2 701 404	4 292 345	2 795 133	4 554 854

innskudd og uttak i 1959.

Juli	August	September	Oktober	November	Desember	*Året 1959*	Tilsv. tall 1958	Tilsv. tall 1957
1 832 401	1 516 837	1 895 797	2 137 058	1 827 358	1 896 774	**22 287 304**	20 037 683	18 444 946
867 919	724 294	966 207	974 698	954 014	979 267	**10 361 911**	9 502 608	8 515 651
15 390	12 785	16 062	18 601	18 547	18 174	**204 019**	200 588	216 702
2 398	2 077	2 487	2 702	2 614	2 642	**30 149**	32 275	34 945
9 107	8 364	12 785	12 498	8 526	9 435	**108 269**	90 137	78 754
6 927	15 526	12 031	15 698	9 149	8 918	**108 257**	80 076	74 113
316 282	245 084	356 499	328 697	368 529	318 135	**3 771 686**	3 529 970	3 162 458
2 096 187	2 223 054	2 397 648	3 282 212	2 599 082	3 378 937	**31 258 331**	28 628 993	23 390 494
539	877	782	1 012	670	1 009	**9 981**	10 630	9 382
12	64	46	118	21	93	**707**	608	1 056
2 173 719	1 783 947	2 281 925	2 497 866	2 223 630	2 243 527	**26 381 259**	23 869 008	21 912 242
2 973 443	2 965 015	3 378 419	4 275 428	3 564 830	4 369 857	**41 759 355**	38 244 560	32 016 259
918 399	1 030 971	1 347 788	999 377	813 146	1 304 998	**11 625 973**	9 351 603	8 263 852
456 040	468 199	548 771	504 290	436 437	569 975	**5 393 389**	4 836 629	4 330 070
316 282	245 084	356 499	328 697	368 529	318 135	**3 771 686**	3 529 970	3 162 458
2 096 187	2 223 054	2 397 648	3 282 212	2 599 082	3 378 937	**31 258 331**	28 628 993	23 390 494
17	19	18	21	20	18	**206**	242	290
341 000	441 000	279 000	665 000	309 000	615 000	**5 027 000**	4 561 850	4 013 550
3 677	5 072	3 833	7 566	5 315	5 503	**63 052**	56 372	179 954
651	1 009	680	1 173	870	1 222	**12 671**	9 605	9 340
1 238 375	1 281 146	1 708 138	1 335 661	1 187 010	1 628 654	**15 460 917**	12 938 187	11 606 554
2 893 878	3 133 262	3 226 099	4 452 675	3 345 389	4 565 134	**41 691 391**	38 037 077	31 743 454

F. Postsparebanktjenesten.

1. *Alminnelig oversikt.*

Postsparebankens 10. driftsår — 1959 — har vært det beste året hittil for banken. Stigningen i virksomheten har vært sterkere enn i noe tidligere år. Nedenfor er ført opp en del tall med avrundede beløp til belysning av utviklingen.

			Tilsvarende tall de 3 foregående år.		
		1959	1958	1957	1956
Nye innskytere	1 000 stk.	108	103	101	104
Opphørte konti	»	8	7	5	4
Innskytere i alt pr. 31/12	»	892	792	696	600
Tallet på innskudd	»	1 289	1 132	1 023	921
Tallet på uttak	»	1 620	1 385	1 172	1 005
Beløp, innskudd	mill kr.	551	466	402	363
Beløp, uttak	»	472	396	337	281
Kapitaltilvekst (renter inkl.)	»	92	82	75	90
Innskuddskapital pr. 31/12	»	631	539	456	381
Driftsinntekter	1 000 kr.	23 546	18 945	15 338	11 603
Renter til innskyterne	»	14 315	12 047	10 298	8 175
Driftsutgifter	»	4 981	4 209	3 375	2 682
Herav erstatn. til Postverket	»	2 100	1 600	1 280	1 050
Overskudd	»	4 250	2 689	1 665	745

Svensk/norsk postsparebanktjeneste.

Tanken om en svensk/norsk postsparebanktjeneste ble allerede i 1954 brakt på bane av norske medlemmer i Den nordiske parlamentariske komité for friere samferdsel, og Postsparebanken utarbeidet dengang forslag til den rent praktiske gjennomføring av en slik tjeneste. Valutamessige forhold gjorde imidlertid at saken inntil videre måtte stilles i bero.

På forsommeren 1959 kom det fra Sverige forslag om i en viss utstrekning å opprette samtjeneste mellom postsparebankene i de to land, og på dette grunnlag ble det så innledet forhandlinger som førte til at tjenesten i henhold til regjeringsresolusjon av 16. juli 1959, kunne settes i verk fra 1. august samme år.

Tjenesten omfatter bare uttak, og går i korte trekk ut på at det på en svensk postsparebankbok kan heves ved norske poststeder inntil motverdien av sv.kr. 3000 pr. kalendermåned, mens det på en norsk postsparebankbok kan heves ved svenske poststeder inntil motverdien av n. kr. 200 pr. kalenderår. For norske innskyteres vedkommende er det ellers fra valutamyndighetenes side satt som en forutsetning at de må ha et tilsvarende beløp tilgode av sin årlige turistvalutakvote.

Oversikten nedenfor viser en del trafikktall for tjenesten i tidsrommet 1. august—31. desember 1959:

Tidsrom:	Uttak på norske bøker i Sverige		Uttak på svenske bøker i Norge	
	Antall	Beløp	Antall	Beløp
		1 000 n. kr.		1 000 n. kr.
August	1 084	152	1 839	361
Sept.—des.	834	117	1 192	306
I alt	1 918	269	3 031	667

I perioden 1. august—31. desember 1959 har gjennomsnittlig uttaksbeløp på svenske bøker i Norge vært n.kr. 220 og på norske bøker i Sverige n.kr. 140.

Innskuddsvirksomheten.

Innskuddsvirksomheten har i 1959 artet seg meget tilfredsstillende. Særlig var de 3 første kvartaler gode med større innskuddsoverskudd nesten hver eneste måned enn i tilsvarende måneder de foregående årene. Pr. utgangen av september var innskuddskapitalen i de siste 12 måneder økt med ikke mindre enn 102 millioner kroner. Imidlertid ble 4. kvartal og spesielt månedene november og desember atskillig svakere slik at tilveksten for kalenderåret 1959 gikk ned til 92 millioner kroner. For en del skyldes denne svikten i 4. kvartal antakelig forhold som står i forbindelse med skatteoppgjørene — at tilbakebetaling av for meget betalt forskuddsskatt fant sted atskillig tidligere i 1959 enn i 1958. Størrelsen av tilveksten rett etter årsskiftet 1959—60 synes i hvert fall å tyde på at svakheten i 4. kvartal vesentlig var av forbigående art.

Maksimumsgrensen for en innskuddskonto har i 1959 vært kr. 30 000 + opptjente renter, og innskuddsrenten 2,4 % p. a.

Det gjennomsnittlige beløp pr. innskudd har vært kr. 427 mot kr. 411 i 1958 og kr. 395 i 1957. For uttak har gjennomsnittsbeløpet vært kr. 291 mot kr. 286 i 1958 og kr. 287 i 1957. Gjennomsnittsbeholdning pr. konto ved utgangen av 1959 var kr. 707 mot kr. 680 pr. utgangen av 1958 og kr. 656 pr. utgangen av 1957.

Tabell 26 viser at Postsparebanken har meget god tilslutning fra barn og ungdom. Av bankens 871 000 personlige innskytere pr. 31. desember 1959 var således ca. 466 000 eller 53 % født etter 31. desember 1929.

2. Erstatning til Postverket.

Ved kongelig resolusjon er den erstatning banken skal yte Postverket for dets tjenester ved poststedene samt porto i kalenderåret 1959 satt til kr. 2 100 000 (forrige år kr. 1 600 000) etter forslag av Poststyret og bankens styre. Erstatningen er fastsatt på grunnlag av en beregnet stykkpris pr. innskudd og uttak av 65 øre + et beløp for portoutgifter. Den tilsvarende stykkpris i 1958 var 60 øre og for 1957 var den 55 øre. Utgifter til det materiell som brukes i postsparebanktjenesten ved poststedene, er ikke tatt med i de her oppførte erstatningsbeløp, men blir postert i Postsparebankens regnskap under Diverse driftsutgifter.

3. Driftsresultatet.

Etter at ordinære avskrivninger på maskiner er foretatt med kr. 172 777, blir resultatet av driften i 1959 et overskudd på kr. 4 250 128,86. Frasett innkjøpte hullkortmaskiner er samtlige anskaffelser av kontorutstyr ført til utgift på årets drift. Av overskuddet er kr. 2 000 000 anvendt til avskrivning på verdipapirer og en bloc avskrivning på utlån. Videre er kr. 250 128,86 avskrevet ekstraordinært på bankens hullkortanlegg. Resten av overskuddet, kr. 2 000 000, er lagt til reservefondet, som med dette beløper seg til kr. 5 000 000.

Tabell 25. Innskyternes fordeling på yrker ved utgangen av 1959.

Yrke	Antall
Gårdbrukere	10 900
Småbrukere og skogsarbeidere	23 800
Fiskere	19 900
Sjømenn, befal	5 300
Sjømenn, mannskap	18 200
Sjåfører og transportarbeidere	14 300
Anleggsarbeidere	8 600
Bygningsarbeidere	12 100
Industriarbeidere	59 000
Håndverksarbeidere	67 200
Ingeniører og tekniske funksjonærer	16 300
Handels- og kontorfunksjonærer	84 800
Hotell- og kafépersonale	11 300
Sykesøstre og sykehusbetjening	16 700
Posttjenestemenn	7 400
Telegraf- og telefonfunksjonærer	7 200
Jernbanefunksjonærer	7 200
Lærere og lærerinner	15 800
Embets- og offentlige tjenestemenn, ikke tatt med ovenfor	18 500
Selvstendige næringsdrivende	8 100
Husmødre	109 400
Hushjelp og hjemmeværende	17 200
Pensjonister	10 400
Innskytere, tidligere skolebarn og skoleungdom, nå ukjent yrke	86 000
Studenter og annen skoleungdom over 15 år	23 000
Skolebarn 7—15 år	95 000
Barn 0—6 år	47 000
Foreninger, organisasjoner og offentlige institusjoner	20 700
Andre yrker	15 600
Yrke ikke oppgitt	33 500
Innskytere i alt pr. 31. desember 1959	891 400

Tabell 26. Innskytere ved utgangen av 1959 fordelt på fødselsår, kjønn og på by og land.

Fødselsår	Antall innskytere	Fordelt på		Fordelt på	
		Menn	Kvinner	Byer[1]	Landdistrikter[2]
1879 og tidligere	4 700	2 300	2 400	1 400	3 300
1880/89	19 400	10 700	8 700	9 000	10 400
1890/99	50 100	27 000	23 100	26 100	24 000
1900/09	79 800	42 000	37 800	43 700	36 100
1910/19	103 200	59 900	43 300	58 700	44 500
1920/29	147 200	92 300	54 900	86 570	60 630
1930/39	210 300	128 500	81 800	118 200	92 100
1940/49	186 700	112 100	74 600	76 930	109 770
1950/59	69 300	37 100	32 200	16 000	53 300
Personlige innskytere	870 700	511 900	358 800	436 600	434 100
Upersonlige konti (Foreninger m. v.)	20 700	—	—	6 800	13 900
I alt	891 400	511 900	358 800	443 400	448 000

1 Steder med postkontorer.
2 Poståpnerier.

Tabell 27. Innskuddskapital i Postsparebanken pr. 31. desember 1957—1959.

Fordeling på fylker.

Fylker	Innsk.kapital i 1 000 kroner		
	1959	1958	1957
Østfold	18 168	15 591	12 975
Akershus	27 905	23 376	19 212
Oslo	74 937	63 126	52 541
Hedmark	30 424	26 285	22 641
Oppland	25 905	21 574	18 306
Buskerud	26 149	22 399	18 579
Vestfold	11 343	9 757	8 250
Telemark	26 686	22 689	19 268
Aust-Agder	10 943	8 897	7 646
Vest-Agder	16 290	14 011	11 949
Rogaland	23 303	24 169	20 821
Bergen	18 705	15 868	13 374
Hordaland	36 171	30 505	27 304
Sogn og Fjordane	31 763	27 732	24 154
Møre og Romsdal	50 680	43 645	38 712
Sør-Trøndelag	33 575	28 527	23 593
Nord-Trøndelag	18 077	15 593	13 394
Nordland	71 338	61 371	50 815
Troms	38 647	32 523	27 459
Finnmark	27 034	23 526	19 918
Svalbard	3 822	3 810	3 029
Postsparebanken, diverse	4 370	3 757	2 370
I alt	631 405	538 731	456 310

Ved utarbeidelse av denne tabellen har en vært nødt til å forutsette at samtlige innskytere hører hjemme i det fylket hvor kontiene er åpnet. For Svalbards vedkommende består hovedparten av innskyterne selvsagt av folk som etter en viss tid reiser tilbake til Norge — vesentlig Nord-Norge. Noen feil av betydning medfører beregningsmåten neppe, når en unntar at beløpene for Oslo og Bergen mulig er en tanke for store på bekostning av beløpene for Akershus og Hordaland m. v., idet litt flere folk fra landdistrikter åpner konto i Postsparebanken ved besøk i byene enn omvendt.

4. Kapitalforvaltningen.

Beholdningen av kontolån til staten var ved utgangen av 1959 av samme størrelse som ved foregående årsskifte. Obligasjonsbeholdningen steg med 72 millioner kroner. Derav falt 10 millioner kroner på Statens Fiskarbank, som også i 1959 fikk lån på meget rimelige vilkår (3 $\frac{3}{4}$ % p. a., løpetid 10 år.) Noen plaseringer i kredittforeningsobligasjoner hadde Postsparebanken etter Nasjonalbudsjettets retningslinjer ikke anledning til å foreta.

Pantelånene steg med ca. 25 millioner kroner til 279 millioner kroner. Pantelånene fordeler seg med 43% på kraftverk og elektrisitetsforsyningen, 12 % på ruteskip og bilferjer, 9 % på meierier, 8 % på vannverk og 6 % på industri- og verkstedbygg. Resten ca. 22 % faller på bygg av ymse slag. Om den nøyaktige fordelingen på grupper og fylker av utbetalte og innvilgede lån sammenlagt, se tabell 28.

Når pantelånsporteføljen viser svakere stigning enn i tidligere år, er dette dels en følge av at Postsparebanken i de siste 3 årene har hatt et innvilgningsbudsjett på bare 15 millioner kroner pr. år foruten de lån som gis under Kommunalbankens utlånsbudsjett. Dette samarbeidet med Kommunalbanken har også i 1959 fungert meget tilfredsstillende. Men omfanget av virksomheten har vist en nedadgående tendens, idet det ikke lenger har vært så mange kommunale kraftverkstiltak å finansiere. Det antas imidlertid at i kommende år vil tempoet i pantelånsvirksomheten atter øke, idet Postsparebanken sannsynligvis kommer til å delta i finansieringen av atskillige av de nye skolebygg som må føres opp.

Den gjennomsnittlige øyeblikkelige rente av all den kapital som var plasert pr. 31. desember 1959 var 4,17%. Den tilsvarende rente ved utgangen av 1958 var 3,95 % og ved utgangen av 1957 3,75 %.

Ved vurdering av forrentningsprosenten pr. utgangen av 1958 må en være oppmerksom på at Postsparebanken fortsatt har vært noe tilbakeholden i sine krav til pantelånenes forrentning og har med ytterst få unntak ikke tatt høyere rente for 1. prioritetslån enn 4½ % p.a.

Tabell 28. Utestående pantelån + effektive lånetilsagn pr. 31. desember 1959.

Fylke	Elektrisitetsverk	Meierier	Ruteskip, ferjer	Vannverk	Kaianlegg, havnevesen og bruer	Samf.hus, ungd.hus og ungd.herberger	Gamlehjem, sykehus, herredshus o. a. komm. bygg	Industri-, fabrikk- og verkstedbygg	Forretn.bygg, heri medregnet bygg med lokaler for Postverket	Andre lån	Sum
	1000 kr.	1000 kr.	1000 kr.	1000 kr.	1000 kr.	1000 kr.	1000 kr.	1000 kr.	1000 kr.	1000 kr.	1000 kr.
Oslo						662		285	10 650	3 585	15 182
Akershus ..	1 313	244		4 021	26	329	113	700	1 962	340	9 049
Østfold	400			740			259	182	1 378	235	3 194
Hedmark ..	600	526		2 861		283	3 635	762	1 412	82	10 161
Oppland ...	17 855	270		967		555	72	303	780	42	20 844
Buskerud ..	4 753	161		110		336	500		575	55	6 490
Vestfold ...	2 100	570		1 249	298		112		529	82	4 939
Telemark ..	17 220	535		433		645	2 100		3 749	26	24 708
Aust-Agder	4 800	363			250					18	5 431
Vest-Agder	7 448	1 851		119		200	75	2 155	24		11 872
Rogaland ..	4 235	1 822	1 500	3 437	1 782	366	200	3 442	50	7	16 841
Bergen						500	250			60	810
Hordaland	460	2 920	1 844	1 110		267	1 350	1 251	1 767	181	11 150
Sogn og Fj.	20[illegible]	5 02[illegible]			359	705	1 365	536	749		8 940
Møre og R.	16 239	1 33[illegible]	3 823	1 819		562	1 667	1 992	1 462	25	28 921
S.-Trøndel.	11 991	2 683	6 230	588		85	1 369	971	2 026	290	26 233
N.-Trøndel.	5 000	1 435	2 648	810		703	406	2 118	1 152	4	14 276
Nordland ..	20 580	3 674	12 418	5 790	1 098	1 092	8 953	5 786	4 498	128	64 017
Troms	8 644	2 354	5 646	1 918	1 607	600	2 521	469	2 998	195	26 952
Finnmark .	14 588	659	2 137	426	1[illegible]	727	883	1 262	1 943	71	22 710
Sum	138 430	26 421	36 240	26 398	5 434	8 617	25 830	22 214	37 704	5 426	332 720

5. *Postsparebankens regnskap for 1959 (10. driftsår.)*

Vinnings- og tapskonto.

Utgifter.

Renter til innskyterne			kr.	14 314 980,94
Lønnsutgifter			«	1 442 339,54
Lokalutgifter			«	202 429,02
Maskin- og inventarutg., avskrivninger	kr.	172 777,—		
andre utgifter	«	182 620,89	«	355 397,89
Opplysnings- og reklamevirksomhet			«	438 365,39
Diverse driftsutgifter:				
Blanketter, trykningsutgifter m.v.	kr.	168 245,81		
Kontorrekvisita	«	52 634,57		
Øvrige utgifter	«	221 670,47	«	442 550,85
Erstatning til Postverket for tjenesten ved poststedene og utgifter til porto			«	2 100 000,—
Avskrevet på obligasjoner			«	1 000 000,—
Avskrevet en bloc på pantelån			«	1 000 000,—
Avskrevet ekstraordinært på hullkortanlegget			«	250 128,86
Avsatt til reservefond			«	2 000 000,—
			kr.	23 546 192,49

Inntekter.

Renter, provisjon m.v. av obligasjoner, kontolån til statskassen og pantelån	kr.	23 536 357,76
Forskjellige inntekter	«	9 834,73
	kr.	23 546 192,49

Balansekonto.

Aktiva.

Kassebeholdning hos Postverket			kr.	35 160 265,40
I mellomregning med Postverket			«	361 785,01
I mellomregning med Sveriges Postsparebank			«	70 866,19
Kontolån til statskassen			«	40 000 000,—
Stats- og statsgaranterte obligasjoner ....pålydende	kr.	249 508 000,—	«	248 403 529,44
Obligasjoner utstedt av kredittforeninger ....pålydende	«	30 919 000,—	«	28 322 438,75
Pantelån			«	279 210 484,41
Maskiner innkjøpt i alt for	kr.	1 727 786,80		
Avskrevet tidligere år	kr.	823 144,80		
Avskrevet i år	«	422 905,86 ÷ « 1 246 050,66	«	481 736,14
Inventar			«	1,—
Opptjente, ikke forfalne renter på verdipapirer			«	4 163 511,44
Renterestanser			«	229 968,72
			kr.	636 404 586,50

Passiva.

Innskyternes tilgodehavende	kr.	631 404 586,50
Reservefond	«	5 000 000,—
	kr.	636 404 586,50

G. Blad og tidsskrifter.

Nedenfor følger en oppgave over antallet av abonnenter og eksemplarer for blad og tidsskrifter i de to siste år:

	År 1959	År 1958	Stigning i 1959	
Abonnenter:	1 000 stk.	1 000 stk.	1 000 stk.	Pct.
Innenriks	5 657	5 392	265	4,9
Blad til utlandet ..	4	4	—	—
Blad fra utlandet .	6	6	—	—
I alt	5 667	5 402	265	4,9
Eksemplarer av blad og tidsskrifter:				
Innenriks	271 550	278 403	÷ 6 853	÷ 2,5
Blad til utlandet ..	3 006	2 933	73	2,5
Blad fra utlandet .	3 275	4 436	÷ 1 161	÷ 26,2
I alt	277 831	285 772	÷ 7 941	÷ 2,8

Av bladeksemplarene til og fra utlandet er det antallet som er nevnt nedenfor *utgiverkorsbånd:*

	År 1959 1 000 stk.
Til utlandet	2 469
Fra utlandet	2 282

Antallet av *bladpakker* innenriks i 1959 var 27,7 millioner, mot 28,7 millioner i 1958 og 27,8 millioner i 1957.

Av bladpakkene ble det antall som er nevnt nedenfor, sendt for *kommisjonærporto:*

	År 1959 1 000 stk.
Bladpakker, sendt for kommisjonærporto	1 600
Antall eksempl. i kommisjonærpakkene	30 475

Antallet av blad og tidsskrifter mottatt ved poståpneriene stiller seg slik:

	År 1959 1 000 stk.
1. Blad og tidsskrifter utlevert direkte fra poståpneriet	103 398
2. Blad og tidsskrifter utlevert ved bud	70 867

Av innenrikske blad er det i 1959 anmeldt til postsending 88 nye. 106 blad er gått ut av bladlisten.

Antall blad anmeldt til postsending utgjorde ved utgangen av årene:

1939	1953	1954	1955	1956	1957	1958	1959
1208	1 560	1 550	1 549	1 574	1 586	1 626	1 608

Tabell 29. Blad og tidsskrifter i årene 1900—1959.

År	Innenriks		Til utlandet		Fra utlandet		I alt	
	Antall	5-årlig stigning	Antall	5-årlig stigning	Antall	5-årlig stigning	Antall	5-årlig stigning
	1000 stk.	Pct.	1000 stk.	Pct.	1000 stk.	Pct.	1000 stk.	Pct.
1900	54 359	—	922	—	1 226	—	**56 507**	—
1905	66 683	22,7	1 275	38,2	1 275	4,0	**69 233**	22,5
1910	88 827	33,2	1 304	2,3	1 615	26,7	**91 746**	32,5
1915	136 042	53,2	1 437	10,2	3 094	91,6	**140 573**	53,2
1920	179 832	32,2	1 544	7,4	3 892	25,7	**185 268**	31,8
1925	169 196	÷ 5,9	1 212	÷ 21,5	1 852	÷ 52,4	**172 260**	÷ 7,0
1930	158 247	÷ 6,5	1 579	30,3	1 858	0,3	**161 684**	÷ 6,1
1935	143 771	÷ 9,1	1 166	÷ 26,2	1 623	÷ 12,6	**146 560**	÷ 9,4
1940	140 199	÷ 2,5	1 036	÷ 11,1	1 485	÷ 8,5	**142 720**	÷ 2,6
1945	194 649	38,8	488	÷ 52,9	780	÷ 47,5	**195 917**	37,3
1950	268 779	38,1	736	50,8	1 626	108,5	**271 141**	38,4
1955	284 787	6,0	2 977	304,5	3 597	121,2	**291 361**	7,5
1956	276 076	—	2 920	—	4 581	—	**283 577**	—
1957	284 654	—	2 967	—	4 623	—	**292 244**	—
1958	278 403	—	2 933	—	4 436	—	**285 772**	—
1959	271 550	—	3 006	—	3 275	—	**277 831**	—

H. Postoppkrav.

I de oversiktene som er tatt inn foran over postutvekslingen, er postoppkravsendinger regnet med i de grupper av sendinger som de etter sin beskaffenhet ellers hører til.

Høyeste beløp for postoppkrav er:

På vanlige brevpostsendinger: kr. 25,—.

På andre sendinger:

A. I anvisningstjenesten:

Mellom postkontorer og fra postkontorer til poståpnerier kr. 10 000

Skal oppkravsbeløpet betales ut ved et poståpneri, er maksimumsbeløpet det samme som for vanlige innenrikske anvisninger til poståpneriet.

B. I girotjenesten: Ubegrenset.

Nedenfor følger en oppgave for de to siste år over sendinger med postoppkrav:

	År 1959 Antall	År 1958 Antall	Stigning i 1959 Antall	Pct.
1. Vanlig brevpost:				
Innenriks	680 000	708 000	÷ 28 000	÷ 4,0
2. Rek.- og verdibrevpost:				
Innenriks	240 000	241 000	÷ 1 000	÷ 0,4
Til utlandet	1 200	700	500	71,4
Fra utlandet	29 500	25 700	3 800	14,8
Tilsammen	270 700	267 400	3 300	1,2
3. Pakkepost:				
Innenriks	1 610 000	1 595 000	15 000	0,9
Til utlandet	2 800	2 400	400	16,7
Fra utlandet	24 900	29 900	÷ 5 000	÷ 16,7
Tilsammen	1 637 700	1 627 300	10 400	0,6
1—3. Alle slags postoppkravsendinger:				
Innenriks	2 530 000	2 544 000	÷ 14 000	÷ 0,6
Til utlandet	4 000	3 100	900	29,0
Fra utlandet	54 400	55 600	÷ 1 200	÷ 2,2
I alt	2 588 400	2 602 700	÷ 14 300	÷ 0,5

Av de innenrikske postoppkravsendinger ble i 1959 uinnløst 97 300 = 3,8 % mot 103 500 = 4,1 % i 1958.

Tabell 30. Postoppkravsendinger i årene 1900—1959.

År	Innenriks		Til utlandet		Fra utlandet		I alt	
	Antall	5-årlig stigning	Antall	5-årlig stigning	Antall	5-årlig stigning	Antall tusen	5-årlig stigning
		Pct.		Pct.		Pct.		Pct.
1900	116 000	—	2 000	—	31 000	—	149	—
1905	174 000	50,0	11 000	413,6	82 000	162,3	267	78,9
1910	279 000	60,3	9 000	÷ 20,4	145 000	76,5	433	61,9
1915	564 000	102,2	6 000	÷ 37,8	164 000	13,2	734	69,5
1920	937 000	66,1	5 000	÷ 14,3	195 000	19,1	1 137	55,0
1925	834 000	÷ 11,0	6 000	27,1	155 000	20,8	995	÷ 12,5
1930	616 000	÷ 26,1	94 000	1 434,4	124 000	÷ 19,8	834	÷ 16,2
1935	455 000	÷ 26.1	187 000	99,9	56 000	÷ 55,0	698	÷ 16,3
1940	512 000	12,5	9 000	÷ 95,2	9 000	÷ 83,9	530	÷ 24,1
1945	1 934 000	277,7	—	—	2 600	÷ 71,1	1 937	265,5
1950	2 154 000	11,4	300	—	4 500	73,1	2 159	11,5
1955	2 436 000	13,1	1 600	433,3	13 600	202,2	2 451	13,5
1956	2 545 000	—	1 600	—	13 900	—	2 560	—
1957	2 554 000	—	2 800	—	22 400	—	2 579	—
1958	2 544 000	—	3 100	—	55 600	—	2 603	—
1959	2 530 000	—	4 000	—	54 400	—	2 588	—

I. Postinkassasjoner.

Fra 1. april 1908 ble postinkassasjonstjenesten utvidet til også å omfatte innenrikske inkassasjoner, likevel slik at bare postkontorene tok del i denne tjenesten.

Fra 1. mai 1933 tar også poståpneriene del i inkassasjonstjenesten, liksom ekspedisjonsmåten fra samme tid ble forenklet og inkassasjonsavgiften satt ned.

Høyeste beløp for postinkassasjoner er:

A. I anvisningstjenesten:

Mellom postkontorer og fra postkontorer til poståpnerier kr. 10 000. Skal fordringen betales ut ved et poståpneri, er maksimumsbeløpet det samme som for vanlige innenrikske anvisninger til poståpneriet.

B. I girotjenesten: Ubegrenset.

Antallet av *innenrikske postinkassasjoner* ankommet til postkontorer og poståpnerier i de to siste år stiller seg slik:

	År 1959	År 1958	Stigning i 1959	
	1 000 stk.	1 000 stk.	1 000 stk.	Pct.
Til postkontorer	1 959	1 927	32	1,7
Til poståpnerier	3 469	3 449	20	0,6
I alt	5 428	5 376	52	1,0

Av inkassasjonene ble i 1959 uinnløst 925 000 = 17,0% mot 940 000 = 17,5 % i 1958.

Tabell 31. Postinkassasjoner i årene 1910—1959.

År	Innenriks		Utenriks	
	Mottatt	Derav ikke innløste	Mottatt	Derav ikke innløste
	Antall	Antall	Antall	Antall
1910	5 035	1 408	4 169	1 307
1915	3 807	1 007	2 228	925
1920	905	157	4 110	3 810
1925	2 345	325	667	241
1930	35 802	5 298	1 367	448
1935	277 400	65 400	610	307
1940	803 000	176 000	7	4
1945	800 000	81 000	—	—
1950	3 149 000	361 000	—	—
1955	4 991 000	756 000	—	—
1956	5 207 000	854 000	—	—
1957	5 371 000	912 000	—	—
1958	5 376 000	940 000	—	—
1959	5 428 000	925 000	—	—

K. Ubesørgede postsendinger.

Teksttabell 32 inneholder oppgave over antallet av de postsendinger som er behandlet i Kommisjonen for ubesørget post i de seinere årene.

Tabell 32. Ubesørgede postsendinger i årene 1938—1959.

År	Kommet inn					Av disse			
	Brev	Brev-kort	Kors-bånd	Verdi- og rek. send-inger	I alt	Ekspedert		Tilintetgjort	
	Antall	Antall	Antall	Antall	Antall	Antall	Pct.	Antall	Pct.
1938	27 800	7 300	2 300	1 000	38 400	19 100	49,7	19 300	50,3
1939	30 300	6 300	1 700	1 100	39 400	18 700	47,5	20 700	52,5
1940	49 700	7 600	2 000	1 100	60 400	28 800	47,7	31 600	52,3
1945	42 000	9 600	3 700	2 200	57 500	26 100	45,4	31 400	54,6
1950	26 000	13 200	6 700	1 400	47 300	18 000	38,1	29 300	61,9
1951	33 000	12 400	1 600	1 400	48 400	22 100	45,7	26 300	54,3
1952	22 200	14 900	2 700	1 400	41 200	14 700	35,7	26 500	64,3
1953	21 500	11 800	1 000	1 300	35 600	16 900	47,5	18 700	52,5
1954	26 400	10 900	2 600	1 300	41 200	16 900	41,0	24 300	59,0
1955	26 200	8 300	10 200	1 600	46 300	19 500	42,1	26 800	57,9
1956	29 400	8 000	5 300	1 500	44 200	21 100	47,7	23 100	52,3
1957	24 900	5 900	3 800	1 600	36 200	18 400	50,8	17 800	49,2
1958	28 300	14 600	1 900	1 600	46 400	21 400	46,1	25 000	53,9
1959	26 800	15 800	1 700	1 600	45 900	20 900	45,5	25 000	54,5

Av det antall som ble ekspedert i 1959 — 20 900 — var (i runde tall) henholdsvis 17 800 brev, 1 400 brevkort, 300 korsbånd og 1 400 verdi- og rek.sendinger. Det samlede antall tilintetgjorte brevpostsendinger var 25 000 som er 0,07 ‰ av alle sendte brevpostsendinger i nevnte år. Av de tilintetgjorte brevpostsendinger var 9 000 vanlige brev.

L. Innkreving av kringkastings- og fjernsynavgift.

Postverket overtok fra 1. juli 1941 innkrevingen av lytteavgift til Norsk rikskringkasting.

Det ble i 1945 truffet ny avtale mellom Poststyret og Norsk rikskringkasting hvoretter innkrevingen ble kombinert med postgirotjenesten.

Fra 1959 foregår også innbetaling av fjernsynavgift på liknende måte ved spesielle innbetalingskort.

I teksttabell 33 er tatt inn en oppgave over antall og beløp av innkrevinger av kringkastingsavgift og Postverkets godtgjørelse for årene 1941—1959, mens tabell 34 inneholder en tilsvarende oppgave over innbetalt fjernsynavgift i 1959.

Tabell 33. Innkrevd kringkastingsavgift i årene 1941—1959.

År	Antall fornyinger	Antall nytegninger	Innkrevd beløp i alt	Postverkets godtgjørelse
			Kr.	Kr.
1941	210 300	8 200	2 866 990	34 828
1942	17 600	3 100	237 533	3 877
1943	24 000	1 500	263 050	4 212
1944	25 700	800	265 082	4 172
1945	—	223 852	2 178 388	33 578
1946	215 735	152 229	6 415 918	73 593
1947	358 628	176 648	8 498 000	107 055
1948	523 942	125 539	11 885 000	142 522
1949	635 105	92 081	13 707 000	145 437
1950	711 647	57 767	14 769 000	154 693
1951	759 948	51 504	15 584 000	162 290
1952	803 214	48 867	16 175 000	169 975
1953	836 238	45 733	16 995 000	176 394
1954	869 908	41 509	17 766 000	182 274
1955	895 827	36 060	22 347 000	186 377
1956	915 160	32 718	22 839 000	209 030
1957	928 536	30 203	23 181 000	212 513
1958	952 165	26 639	23 463 000	214 802
1959	954 681	27 297	28 630 000	225 712

Tabell 34. Innkrevd fjernsynavgift.

År	Antall fornyinger	Antall nytegninger	Innbetalt beløp i alt	Postverkets godtgjørelse
			Kr.	Kr.
1959	439	5 639	153 000	1 828

M. Salg og innløsning av spareobligasjoner for staten.

Serie I (1947).

I 1959 er det ved poststedene *innløst* 1 371 spareobligasjoner (alle verdier) for i alt kr. 288 133.

Serie II.

I 1959 er det ved landets største poststeder *solgt* 227 spareobligasjoner (alle verdier) for i alt kr. 100 800.

N. Feriemerketjenesten.

Tabell 35. Salg av feriemerker og -bøker og innløste feriebøker i årene 1948—1959.

År	Solgte feriemerker og feriebøker	Innløste feriebøker		Postverkets godtgjørelse
	Kr.	Antall	Kr.	Kr.
1948	9 995 057	—	—	—
1949	29 913 486	147 470	27 838 189	221 205
1950	32 513 440	164 215	31 133 427	246 322
1951	36 644 913	174 072	34 175 370	261 108
1952	43 920 668	179 214	40 891 272	298 382
1953	48 851 525	180 615	47 463 126	316 076
1954	51 511 497	185 530	50 766 395	324 677
1955	53 146 088	181 551	52 896 827	317 714
1956	50 836 801	171 339	50 824 673	299 843
1957	54 077 307	170 529	53 299 565	323 490
1958	56 640 507	167 974	55 569 791	335 948
1959	55 845 791	158 737	55 642 749	317 474

O. Identitetskort.

I 1959 er det utstedt i alt 62 047 identitetskort, hvorav 28 321 ved postkontorene, 20 699 ved underpostkontorene og 13 027 ved poståpneriene.

VI. Økonomiske resultater m. v.

A. Postverkets regnskap.

1. Driftsregnskapet.

Inntektenes og utgiftenes fordeling på de enkelte regnskapsposter i de to siste budsjettår går fram av nedenstående oppstilling.

Budsjettåret 1957—58	Postverkets inntekter og utgifter	Budsjettåret 1958—1959	Økning i siste budsjettår
Kroner		Kroner	Kroner
	Inntekter:		
	Portoinntekter:		
158 773 146,61	Ved salg av frimerker m. v.	181 849 590,36	23 076 443,75
2 723 113,55	Transittinntekter m. v.	3 426 072,57	702 959,02
11 623 298,17	Bladporto	12 834 952,33	1 211 654,16
173 119 558,33	Sum av portoinntekter	198 110 615,26	24 991 056,93
1 184 169,64	Leieinntekter	1 249 906,07	65 736,43
18 493 730,26	Renter av postgiromidler	23 645 607,22	5 151 876,96
4 956 956,44	Andre inntekter	5 580 954,72	623 998,28
197 754 414,67	I alt	228 587 083,27	30 832 668,60
	Utgifter:		
	Lønninger:		
7 406 833,86	Poststyret	8 653 068,19	1 246 234,33
1 033 568,52	Distriktsadministrasjonen	1 164 914,76	131 346,24
44 963 036,27	Postmestere, kontor- og reisepersonalet	49 050 189,57	4 087 153,30
23 241 078,43	Bud- og transportpersonalet	24 488 701,95	1 247 623,52
8 140 786,86	Vikarutgifter vedk. kontor-, reise-, bud- og transportpersonalet	8 730 952,46	590 165,60
23 668 837,33	Poståpnere	26 791 075,84	3 122 238,51
18 006 545,13	Landpostbud	17 113 899,16	÷ 892 645,97
5 152 276,10	Pensjonsinnskudd	4 543 227,30	÷ 609 048,80
1 125 230,98	Rengjøringspersonalet	1 311 503,99	186 273,01
	Kontorutgifter:		
379 119,16	Poststyret	1 017 897,13	638 777,97
45 766,21	Distriktsadministrasjonen	65 561,24	19 795,03
3 660 730,17	Postkontorene	4 074 857,63	414 127,46
3 405 614,35	Poståpneriene	3 906 184,30	500 569,95
	Materiell:		
3 827 318,62	Vedlikehold av inventar	4 012 304,87	184 986,25
4 810 158,11	Trykningsutg. og kontorrekvisita	5 176 307,53	366 149,42
601 338,12	Frimerker m. v.	677 671,84	76 333,72
	Eiendommer:		
2 252 456,73	Driften	2 349 571,01	97 114,28
	Postførsel:		
2 903 520,12	Bipostruter	3 062 410,01	158 889,89
10 715 962,63	Jernbaner	10 805 436,35	89 473,72
10 201 905,99	Skip	10 074 958,04	÷ 126 947,95
412 553,85	Til og fra jernb., skip og fly	390 955,41	÷ 21 598,44
2 026 019,93	Fly innenlands	2 564 999,91	538 979,98
2 760 420,33	Fly utenlands	2 826 051,01	65 630,68
3 806 372,91	Transittutgifter	3 872 354,04	65 981,13
1 736 800,00	Renter av statens kapital	2 136 500,00	399 700,00
1 230 900,00	Fornying	1 314 900,00	84 000,00
7 237 141,71	Andre utgifter	9 031 225,15	1 794 083,44
7 730 781,15	Bedriftstilskudd til pensjoner	9 033 481,35	1 302 700,20
202 483 073,57	I alt	218 241 160,04	15 758 086,47
÷ 4 728 658,90	Overskudd	10 345 923,23	15 074 582,13

Forholdet mellom bevilgningen og regnskapet stiller seg som følger for budsjettåret 1958—59.

	Inntekter Kr.	Utgifter Kr.	Overskudd Kr.
Bevilgning	211 200 000	206 950 000	4 250 000
Regnskap	228 587 000	218 241 000	10 346 000
Mer enn bevilget	17 387 000	11 291 000	6 096 000

I budsjettårene fra 1954—55 til 1958—59 stiller inntekter, utgifter og portonivå seg i relative tall slik, når tallene for 1938—39 settes = 100:

	1938—39	1954—55	1955—56	1956—57	1957—58	1958—59
Inntekter	100	354	401	440	498	576
Utgifter	100	382	430	509	557	600
Portonivå	100	175	187	199	217	244

Transittinntekter og transittutgifter for brevpost og pakker m.v. i 1958—59 stiller seg slik:

	Inntekt Kr.	Utgift Kr.
Brevpost	100 709,34	535 150,42
Luftpost	11 404,32	1 939 036,52
Pakkepost	3 219 813,40	1 378 142,79
Postanvisninger	24 521,41	1 135,22
Blad	47 948,65	16 996,81
Kursgevinst (provisjon m. v)	21 675,45	1 892,28
Tilsammen	3 426 072,57	3 872 354,04
	Nettoutgift	446 281,47

Postverket har i budsjettåret 1958—59 betalt ut erstatning med tilsammen kr. 208 967,38. I en del budsjettår har erstatningen stillet seg slik:

1953—54	1954—55	1955—56	1956—57	1957—58	1958—59
kr. 124 000	kr. 225 000	kr. 150 000	kr. 178 000	kr. 148 000	kr. 209 000

I teksttabell 36 er tatt inn en oversikt over Postverkets driftsinntekter og driftsutgifter i en del budsjettår, spesifisert på de enkelte budsjettposter. Beløpene er avrundet til tusen kroner.

Teksttabell 37 inneholder summarisk oversikt over Postverkets driftsinntekter og driftsutgifter m. v. i budsjettårene fra 1879—80 til 1958—59.

Videre gir diagram VII en grafisk fremstilling av de samme forhold for budsjettårene fra 1934—35 til 1958—59.

Tabell XIII inneholder en oppgave over de driftsinntekter og driftsutgifter i budsjettåret 1958—59 som er tatt inn i postkontorenes regnskaper. Oppgaven er spesifisert i visse hovedgrupper. Regnskapenes beløp er avrundet til hele kroner.

Tabell 36. Postverkets driftsinntekter og drifts-

	1950—51	1951—52	1952—53
Inntekter.	1 000 kr.	1 000 kr.	1 000 kr.
Portoinntekter:			
a. Frimerker	86 645	96 329	107 397
b. Transittinntekter	5 877	3 360	3 036
c. Bladporto	5 679	5 906	6 992
Sum	98 201	105 595	117 425
Leieinntekter	690	616	641
Renter av postgiromidler	2 393	3 106	4 544
Andre inntekter	2 197	2 067	2 419
I alt	**103 481**	**111 384**	**125 029**
Utgifter.			
Lønninger:			
Poststyret	2 164	2 401	2 694
Postv. revisjonskontor	154	166	197
Distriktsadministrasjonen			182
Postm., kontor- og reisepersonalet	18 547	18 968	21 610
Bud- og transportpersonalet	10 100	10 524	11 693
Vikarutgifter vedk. kontor-, reise-, bud- og transportpersonalet	3 747	4 360	5 190
Poståpnere	10 966	11 156	11 520
Landpostbud	6 551	6 885	7 219
Reguleringstillegg m. v.	9 327	15 260	18 835
Etterbetaling	6	—	1 512
Pensjonsinnskudd	3 184	3 186	3 479
Rengjøringspersonalet			
Sum	64 746	72 906	84 131
Kontorutgifter:			
Poststyret	306	244	249
Postv. revisjonskontor	22	20	19
Distriktsadministrasjonen			19
Postkontorene	1 997	2 376	2 602
Poståpneriene	2 064	2 168	2 337
Sum	4 389	4 808	5 226
Materiell:			
Vedlikehold av inventar	1 333	1 729	1 973
Trykningsutgifter og kontorrekvisita	2 127	2 577	2 613
Frimerker m. v.	293	510	512
Sum	3 753	4 816	5 098
Eiendommer:			
Driften	973	1 109	1 425
Postførsel:			
Bipostruter	1 967	2 060	2 271
Jernbaner	7 922	8 149	8 542
Skip	5 351	6 416	7 228
Til og fra jernbane, skip og fly	348	349	351
Fly	2 010	1 921	2 645
Transittutgifter	2 837	2 446	2 970
Sum	20 435	21 341	24 007
Renter av statens kapital	744	835	966
Fornying	681	727	790
Andre utgifter	3 153	3 002	3 144
Bedriftstilskudd til pensjoner			
I alt	**98 874**	**109 544**	**124 787**
Overskudd	4 607	1 840	242

utgifter i budsjettårene fra 1950—51 til 1958—59.

1953—54	1954—55	1955—56	1956—57	1957—58	1958—59
1 000 kr.	1 000 kr.	1 000 kr.	1 000 kr.	1 000 kr.	1 000 kr.
111 258	117 386	132 970	144 770	158 773	181 850
3 088	2 979	2 380	2 777	2 723	3 426
8 320	8 777	9 404	10 888	11 623	12 835
122 666	129 142	144 754	158 435	173 119	198 111
830	832	935	1 095	1 184	1 250
6 129	7 092	9 561	10 760	18 494	23 645
2 905	3 376	3 929	4 280	4 957	5 581
132 530	**140 442**	**159 179**	**174 570**	**197 754**	**228 587**
2 888	3 464	4 409	6 398	7 044	8 251
191	205	228	330	363	402
263	324	465	928	1 034	1 165
22 172	24 633	29 582	41 203	44 963	49 050
12 074	12 914	15 523	21 988	23 241	24 489
5 244	5 483	6 071	7 346	8 141	8 731
11 650	12 646	15 260	22 688	23 669	26 791
7 553	8 065	9 370	14 423	18 006	17 114
19 298	20 160	20 655			
3 978	4 174	4 465	4 758	5 152	4 543
			1 029	1 125	1 312
85 311	92 068	106 028	121 091	132 738	141 848
255	285	244	314	349	990
23	21	23	27	30	28
20	22	26	26	46	65
2 719	2 928	3 255	2 661	3 661	4 075
2 501	2 592	2 811	3 313	3 405	3 906
5 518	5 848	6 359	6 341	7 491	9 064
2 455	2 911	3 373	2 949	3 827	4 012
2 999	3 299	3 931	4 289	4 810	5 176
511	513	800	620	602	678
5 965	6 723	8 104	7 858	9 239	9 866
1 288	1 517	1 612	2 336	2 252	2 350
2 287	2 385	2 536	2 743	2 904	3 062
8 754	8 921	9 105	9 396	10 716	10 806
7 437	7 977	7 993	9 647	10 202	10 075
351	372	402	379	413	391
2 861	3 426	3 964	4 188	4 786	5 391
3 080	3 497	2 519	4 566	3 806	3 872
24 770	26 578	26 519	30 919	32 827	33 597
1 116	1 292	1 399	1 568	1 737	2 137
852	953	1 027	1 130	1 231	1 315
3 477	3 761	5 259	6 470	7 237	9 031
			7 138	7 731	9 033
128 297	**138 740**	**156 307**	**184 851**	**202 483**	**218 241**
4 233	1 702	2 872	÷ 10 281	÷ 4 729	10 346

Tabell 37. Postverkets driftsinntekter og driftsutgifter i budsjettårene fra 1879—80 til 1958—59.

Budsjettår	Inntekter	Utgifter	Overskudd		Budsjettår	Inntekter	Utgifter	Overskudd	
			Beløp	I pct. av inntektene				Beløp	I pct. av inntektene
	1 000 kr.	1 000 kr.	1 000 kr.			1 000 kr.	1 000 kr.	1 000 kr.	
1879—80	1 534	1 764	÷ 230	÷ 15,0	1941—42	58 914	48 065	9,849	18,6
1885—86	2 201	2 220	÷ 19	÷ 0,9	1942—43	58 696	46 862	11 834	20,2
1890—91	2 860	2 663	197	6,9	1943—44	64 604	50 837	13 767	21,3
1895—96	3 662	3 614	48	1,3	1944—45	64 676	51 619	13 057	20,2
1900—01	5 034	4 969	65	1,3	1945—46	69 850	66 331	3 519	5,0
1905—06	6 323	5 637	686	10,8	1946—47	81 658	78 463	3 195	3,9
1910—11	8 526	7 659	867	10,2	1947—48	85 391	81 455	3 936	4,6
1913—14	10 619	9 635	984	9,3	1948—49	88 289	85 935	2 354	2,7
1915—16	11 773	10 799	974	8,3	1949—50	98 199	92 760	5 439	5,5
1920—21	30 373	36 480	÷ 6 107	÷ 20,1	1950—51	103 481	98 874	4 607	4,5
1925—26	36 965	34 044	2 921	7,9	1951—52	111 334	109 544	1 840	1,7
1930—31	32 537	29 764	2 773	8,5	1952—53	125 029	124 787	242	0,2
1935—36	34 027	29 389	4 638	13,6	1953—54	132 530	128 297	4 233	3,2
1936—37	36 271	30 994	5 277	14,5	1954—55	140 442	138 740	1 702	1,2
1937—38	37 283	33 898	3 385	9,1	1955—56	159 179	156 307	2 872	1,8
1938—39	39 705	36 346	3 359	8,5	1956—57	174 570	184 851	÷ 10 281	÷ 5,9
1939—40	36 469	36 334	135	0,4	1957—58	197 754	202 483	÷ 4 729	÷ 2,4
1940—41	41 669	37 225	4 444	10,7	1958—59	228 587	218 241	10 346	4,5

Diagram VII.

Postverkets driftsinntekter og driftsutgifter fra 1934—35 til 1958—59.

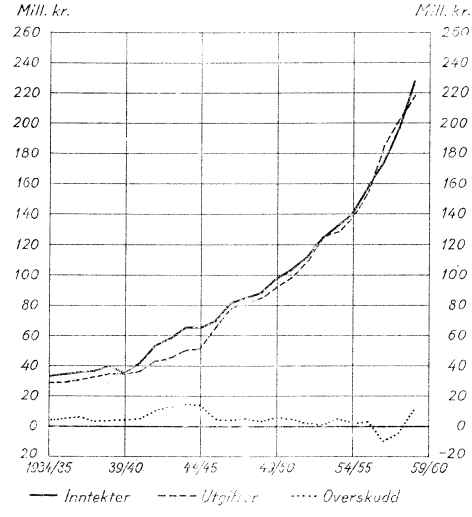

2. Kapitalregnskapet.

Fra 1. juli 1932 er kapitalutgiftene bevilget under et særskilt budsjett. Teksttabell 38 inneholder oppgave over hvordan kapitalutgiftene i de 5 siste budsjettår fordeler seg på de enkelte poster.

Tabell 38. Postverkets kapitalregnskap for budsjettårene fra 1954—55 til 1958—59.

	1954—55	1955—56	1956—57	1957—58	1958—59
	Kr.	Kr.	Kr.	Kr.	Kr.
Nytt materiell ..	747 028	650 821	751 554	848 946	999 715
Nye eiendommer	5 344 370	4 879 378	2 843 740	2 432 526	1 998 297
Avdrag på gjeld	25 000	25 000	25 000	25 000	—
I alt	6 116 398	5 555 199	3 620 294	3 306 472	2 998 012

Statens faste kapital i Postverket utgjorde pr. 30. juni 1959 kr. 67 381 368 fordelt på:

Eiendommer (bokført verdi ÷ pantegjeld)	kr.	54 717 474
Inventar	»	10 424 163
Motorkjøretøyer	»	2 239 731

3. Balansekonto.

Postverkets balansekonto viser ved utgangen av budsjettåret 1958—1959 følgende tall:

Aktiva:	Kr.
1. Faste eiendommer ..	56 545 474,15
2. Inventar	10 424 162,99
3. Motorkjøretøyer	2 239 730,97
4. Leieboerobligasjoner i 2 bygg	45 250,00
5. Postverkets fornyingsfond	333 620,27
6. Postgiroens reservefond	498 020,83
7. Kontolån til statskassen av postgiromidler	730 000 000,00
8. Verdipapirer kjøpt inn for postgiromidler	113 972 430,98
9. Innbetalingskort i postgirotjenesten	88 985 617,52
10. Verdipapirer kjøpt inn for postsparebankmidler[1]	580 748 221,69
11. Postsparebankens kapitalutstyr	900 343,00
12. Ikke refunderte beløp for utleverte tjenestemerker	1 543 057,35
13. Utenrikske postanvisninger	562 226,98
14. Statens spareobligasjoner	16 011,00
15. Diverse debitorer ..	57 497,76
16. Innestående i Norges Bank	231 166 016,34
17. Innestående i andre banker	124 896,28
18. Kassebeholdning i hovedkassen	1 002 597,37
19. I mellomregning med postkontorene	89 243 277,93
	1 908 414 453,41

Passiva:	Kr.
1. Innenrikske postanvisninger	7 539 759,20
2. Innestående på postgirokonti	1 025 363 938,75
3. Utbetalingskort i postgirotjenesten ...	187 062 959,84
4. Fremmede poststyrer	268 462,80
5. Postverkets fornyingsfond	333 620,27
6. Postgiroens reservefond	498 020,83
7. Annonsevirksomhetens overskudd, Poststyrets del	12 209,55
8. Innestående for Postmuseet	55 067,89
9. Innest. på postsparebankkonti	595 366 581,80
10. Postsparebanken, driftskonto	5 159 505,55
11. Postsparebanken, reservefond	3 000 000,00
12. Feriefondet: Mellomregnskap	9 455 424,41
13. Diverse kreditorer	112 060,00
14. Gjeld vedk. Postverkets eiendommer	1 828 000,00
15. Statens faste kapital	67 381 368,11
16. Mellomregnskap med statskassen	4 977 474,41
	1 908 414 453,41

[1] Herav kr. 55 000 000,— som kontolån til statskassen.

B. Postverkets eiendommer og postkontorenes lokaler.

Nye posthus som er oppført eller er under oppførelse av Postverket.

Kirkenes posthus ble offisielt overtatt i juli 1959.
Byggekostnadene er ca. 950 000 kroner.

Mysen posthus er ferdig og blir offisielt overtatt i januar 1960.
Pr. 31. desember 1959 var det til bygget brukt i alt kr. 397 332,60.

Åndalsnes post- og telehus. Byggearbeidene pågår. Huset vil bli overtatt våren 1960.
Pr. 31. desember 1959 var det til bygget brukt i alt kr. 584 759,16, inkludert kjøpesummen for tomten, kr. 19 994,35.

Arendal posthus. Byggearbeidene pågår. Huset blir ferdig til innflytting våren 1961.
Pr. 31. desember 1959 var det til bygget brukt i alt kr. 1 724 619,08, inkludert kr. 150 000,— som foreløpig er betalt for tomten.

Tjenesteboliger.

Det var i 1959 ikke under oppføring noen særskilte tjenesteboliger for Postverket.

Ominnrednings- og moderniseringsarbeider i Postverkets eiendommer.

Det er foretatt ominnrednings- og moderniseringsarbeider ved posthusene i Larvik og Rørvik. I Oslo posthus er det innredet ny spisemesse i 5. etasje. Andre ominnrednings- og moderniseringsarbeider pågår.
Eiendommen Tollbugata 17, Oslo, er delvis fraflyttet av Postgirokontoret. De ledige kontorene er ominnredet og tatt i bruk av en del av Poststyrets kontorer.

Leide lokaler.

Det er leid og innredet nye lokaler for postkontorene i Asker, Ski Otta, Horten, Molde og Sulitjelma, og for underpostkontorene Oslo—Homansby, Oslo—Moløkka og Oslo—Skillebekk. Innflytting i Ski er foretatt, mens innflytting vil bli foretatt i løpet av 1960 for de øvrige kontorene.
Det er leid og innredet lokaler for Postgirokontoret i Øvre Vollgate 13, Oslo. Videre er det leid nye lokaler for Oslo postkontors avdeling for avgående utenlandsk pakkepost og nye lokaler for distriktssjefen i 6. postdistrikt.
Det er sluttet avtale om leie av nye lokaler for postkontorene i Svelvik, Brumunddal, Eidsvoll og Hokksund og for følgende nye underpostkontorer i Oslo: Tåsen, Bøler og Golia.

Det er foretatt utvidelse og ominnredning av lokalene for Tønsberg postkontor.

Kjøp og salg av eiendommer.

Det er i 1959 innkjøpt eiendommer til bruk for postkontorene i Vadsø og Jessheim.

Den bokførte verdien av Postverkets eiendommer var pr. 30. juni 1959:

	Kr.
Alta postbrakke	30 369,21
Arendal posthus	1 016 046,31
Bergen distriktssjefbolig	22 764,92
» posthus	18 261 312,75
Bodø posthus	2 611 384,39
« distriktssjefbolig	198 538,52
Bryne postm.bolig	58 235,82
Brønnøysund	38 665,00
Eidsvoll posthus	27 256,07
Elverum posthus	931 199,96
Finnsnes posthus	620 700,88
Flekkefjord posthus	180 248,66
Flisa	135 107,50
Fredrikstad V posthus	179 580,45
« Ø posthus	27 141,84
Førde posthus	111 587,90
Halden tjenestemannsbolig	149 465,83
Hamar tjenestemannsbolig	154 276,09
Hammerfest posthus	1 160 704,88
Harstad posthus	304 543,33
Haugesund posthus	416 463,30
Honningsvåg posthus	794 618,68
Horten posthus	110 722,99
Høyanger	362 110,80
Jevnaker posthus	41 409,01
Kabelvåg posthus	119 035,91
Kirkenes postbrakke	78 721,82
« postm.bolig	54 617,30
« nytt posthus	899 007,87
Kopervik nytt posthus	31 742,00
Kristiansand S. posthus	524 811,07
Kr.sand S distriktssjefbolig	68 236,57
Langesund posthus	42 415,17
Larvik posthus	462 508,27
« distriktssjefbolig	103 797,41
Levanger posthus	67 164,67
Lillesand posthus	41 793,50
Lillestrøm posthus	1 159 744,61
Lærdal posthus	124 133,24
Lødingen posthus	488 646,08
Mandal posthus	98 909,35
Mo posthus	1 650 199,84
Molde tjenestemannsbolig	140 378,37
Mosjøen posthus	516 876,65
Mysen nytt posthus	134 883,71
Måløy postmesterbolig	20 441,46
Nesbyen posthus	137 213,61
Oppdal posthus	310 043,00
Orkanger posthus	65 504,30
Oslo posthus	7 153 750,67
« Tollbugt. 17	1 704 398,61
« Kirkegt. 20	1 837 241,46
« Kirkeveien 61	2 137 712,82
« Dæhlenenggt. 3	129 356,00
« Bilverksted	361 912,75
Porsgrunn	14 756,00
Rena posthus	118 532,59
Rørvik posthus	68 313,08
Sandefjord posthus	200 033,00
Sandnes	7 981,45
Sandnessjøen posthus	194 000,22
Sortland tj.m.bolig	43 348,13
Stavanger posthus	448 078,64
« Ø	13 217,59
« postm.bolig	78 115 22
Sunndalsøra posthus	675 015,43
Svolvær posthus	366 962,16
Tromsø posthus	496 030,64
Tromsø, nytt posthus	1 050,00
Trondheim posthus	2 007 346,61
« garasje	752 869,33
« tjenestebolig	199 259,25
Tvedestrand posthus	79 283,64
Ulefoss posthus	58 358,85
Vadsø tomt	2 610,00
« brakke	31 410,67
« funksjonærbolig	66 520,75
Vardø tomt	9 101,00
« funksjonærbolig	42 525,73
Volda posthus	62 488,75
Ålesund posthus	533 176,63
Åndalsnes posthus	334 964,61
Obligasjoner: Heibergløkkens borettslag	46 000,00
Haslum	9 486,00
Homansby	112 959,00
Vestre Holmen	13 950,00
Flaen, Grorud	36 100,00
Etterstad	85 980,00
Lakselv	48 000,00
Lambertseter	4 520,00
«	58 220,00
Fjellhamar	14 016,00
Bardu	29 400,00
A/S Sinsengarasjer	486 090,00
Bergen Landås	55 000,00
Oslo Veitvet	30 750,00
I alt	56 545 474,15

Det nye posthuset i Kirkenes.





C. Postverkets materiell.

Etter at leveringen av regnemaskiner til poståpnerier og underpostkontorer II i lønnsklasse P 20 og høyere ble avsluttet i 1958, ble leveringen i 1959 utvidet til å omfatte poståpnerier og underpostkontorer II i klasse P 18 og høyere. Denne levering, som antas å ville strekke seg over flere år, fortsetter. Også på annen måte er de tekniske hjelpemidlene ved poståpnerier og underpostkontorer II forbedret, idet en ved en rekke av disse poststeder har skiftet ut gamle og utilstrekkelige regnemaskiner med nye. Flere poståpnerier er også blitt tildelt flere maskiner. Høsten 1959 ble alle poståpnerier og underpostkontorer II i klasse P 25 og høyere utstyrt med sikringsmaskin. Også en rekke andre poståpnerier har, etter forslag fra postmesteren, fått sikringsmaskin.

Intendanturkontorets lager flyttet i mars måned 1959 til nye lokaler på Sinsen i Oslo. Fra begynnelsen av mai måned ble forretningsførselen vedrørende innkjøp, lagring og fremsending av inventarsaker betydelig omlagt, og en rekke rasjonaliseringstiltak ble dermed satt ut i livet. Fra 1. september ble det gjennomført en rekke nye rutiner i forbindelse med bestilling og regnskapsføring av salgsblanketter, håndbøker, uniformsluer m. v.

Ved utgangen av året 1959 var bl. a. følgende materiell i bruk: 198 biler, 257 stemplingsmaskiner, 723 skrivemaskiner, 1 919 regnemaskiner (hvorav 22 kombinerte regne- og skrivemaskiner), 89 bokholderimaskiner, 18 adresseringsmaskiner, 367 sjekkprotektorer, 140 frimerkeautomater, 2 blankettautomater, 114 duplikatorer, 1 168 ildsikre jernskap, 691 store platejernskap (poståpneriskap) og 2 584 små platejernskap, 13 traktorer og 27 tilhengere.

Det samlede antall postbokser som tilhører Postverket, var ved poststedene 78 618 stykker pr. 31. desember 1959.

D. Frimerkeforbruket m. v.

Antallet og verdien av de frimerker og brevkort m. v. som er sendt fra Frimerkeforvalteren til postkontorene stiller seg som følger i de 4 siste budsjettår:

	1955—56	1956—57	1957—58	1958—59
Frimerker	282 262 000	246 326 000	254 491 000	261 963 000
Brevkort	3 302 000	3 113 000	3 153 000	3 342 000
Kortbrev	658 000	709 000	815 000	773 000
Aerogrammer	1 561 000	1 719 000	1 855 000	2 298 000
Svarkuponger	29 000	23 000	37 000	70 000
Tjenestemerker	35 290 000	23 880 000	32 167 000	31 169 000
Tjenestebrevkort	203 000	213 000	181 000	167 000
Frankeringskort	42 000	43 000	48 000	53 000
I alt antall	323 347 000	276 026 000	292 747 000	299 835 000
Verdi kroner	141 420 000	133 367 000	151 901 000	185 012 000

Av frimerker i denne oppgaven var følgende i hefter eller ruller:

Antall frimerker	6 803 000	7 079 000	8 017 000	6 909 000

I denne terminen ble det dessuten ved Frimerketrykkeriet trykt 1 091 054 frimerker og 1 204 849 tjenestemerker på innbetalingskort, konvolutter m. m. for private. Verdien av disse påtrykk var kr. 607 042,95.

I året 1959 ble det gitt ut følgende nye frimerkeserier, se illustrasjonene på neste side:

12. januar: Frimerker à kr. 1, 1,50, 2, 5 og 10 med bilde av kong Olav (a).

2. februar: Frimerke à 45 øre i samband med 100-års jubileet for norsk avholdsrørsle (d).

26. mai: Frimerker à 45 og 90 øre i samband med 150-års jubileet for Det Kgl. Selskap for Norges Vel (e).

1. oktober: Frimerker à 45 og 90 øre i samband med 100-års jubileet for Norges Landbrukshøgskole (b og c).



a

b

c

d

e

Dessuten ble det gitt ut følgende andre nye frankeringsmidler:

Januar: Kortbrev à 45 (40 + 5) øre.

Mars: Frimerke à 85 øre kong Olav, tjenestemerke à 25 øre «Off. sak», aerogram à 90 + 10 øre og brevkort à 55 og 55 + 55 øre.

August: Frimerker à 30 og 55 øre kong Olav.

November: Frimerker à 50 og 90 øre kong Olav.

Utvekslingen av *svarkuponger* viser for 1959 følgende tall: Utstedt i Norge 26 500, innløst i Norge 16 000. For 1958 var de tilsvarende tall henholdsvis 22 500 og 14 600.

Antallet av de forskjellige slags *frankeringsmaskiner* i bruk hos publikum var ved utgangen av 1959 i alt 2 838. For 1958 var antallet 2 681 og for 1957 2 361.

VII. Postloven, overenskomster, postreglement m. v.

A. Innenriksk postlovgivning, porto- og reglementsendringer m. v.

Ved kongelige resolusjoner av 16. og 23. januar 1959 er bestemt:

1. Portoen for *brev til utlandet* fastsettes til:

Vekt til og med 20 g	90 øre
Pr. overskytende 20 g	55 øre

2. Portoen for *brevkort til utlandet* fastsettes til:

Enkelt brevkort	55 øre
Brevkort med betalt svar	110 øre

3. Portoen for *korsbåndsendinger til utlandet* fastsettes til:

a. Trykksaker:	
Vekt til og med 50 g	35 øre
Pr. overskytende 50 g	20 øre
b. Vareprøver:	
Vekt til og med 50 g	35 øre
Pr. overskytende 50 g	20 øre
c. Forretningspapirer:	
Vekt til og med 50 g	35 øre
Pr. overskytende 50 g	20 øre
Minsteporto	90 øre
d. Småpakker:	
Pr. 50 g eller del av 50 g	35 øre
Minsteporto	180 øre
e. Blad og tidsskrifter for nedsatt trykksakporto:	
Vekt til og med 50 g	20 øre
Pr. overskytende 50 g	10 øre

4. Portoen for *postanvisninger innenriks* fastsettes til:

For beløp til og med kr. 25	50 øre
Over kr. 25 til og med kr. 100	100 øre
Over kr. 100 til og med kr. 500	150 øre
Over kr. 500 til og med kr. 1000	200 øre
Videre pr. 1000 kroner	100 øre

5. Portoen for *innbetalingskort* fastsettes til 35 øre.

6. Portoen for *innenrikske pakker* fastsettes til:

	Takstgruppe		
	I	II	III
Vanlige pakker:	øre	øre	øre
Vekt til og med 1 kg	200	500	700
Over 1 kg til og med 3 kg	300	600	800
» 3 » » » » 5 »	400	700	900
» 5 » » » » 10 »	600	900	1200
» 10 » » » » 15 »	800	1200	1500
» 15 » » » » 20 »	1000	1500	2000

Særpakker: Porto som for vanlige pakker med tillegg av 50 %.

Ilpakker: Porto som for vanlige pakker med tillegg av 100 %.

Ilpakker som særpakker: Porto som for ilpakker med tillegg av 50 % av portoen for vanlige pakker.

Verdipakker: Vektporto som for ilpakker, med tillegg av rekommandasjonsavgift og assuranseavgift.

Verdipakker som særpakker: Vektporto som for ilpakker som særpakker, med tillegg av rekommandasjonsavgift og assuranseavgift.

7. *Rekommandasjonsavgiften* for sendinger innenriks og til utlandet fastsettes til ..... 90 øre

8. De nevnte endringer gjelder fra 1. april 1959.

Samferdselsdepartementet har fastsatt følgende endringer fra samme tidspunkt:

1. Portoen for *postanvisninger til utlandet* (utenom de nordiske land) fastsettes til:

Beløp inntil kr. 25	65 øre
» » » 50	80 øre
» » » 100	105 øre
» » » 250	140 øre
» » » 500	215 øre
Videre pr. 250 kroner	75 øre

2. Portoen for *postoppkrav til utlandet* (utenom de nordiske land) fastsettes til:

Vanlig porto for sendingen +	
For beløp inntil kr. 25	120 øre
» » » » 50	135 øre
» » » » 100	160 øre
» » » » 250	195 øre
» » » » 500	270 øre
Videre pr. 250 kroner	75 øre

3. Prisen for *svarkuponger* settes til ..... 100 øre

Videre trådte følgende endringer i kraft fra 1. april 1959:

Prisen på *aerogrammer* fastsettes til 100 øre (porto 90 øre, blankett 10 øre).

Portoen for pakker til utlandet, unntatt de nordiske land, ble fra 1. april 1959 hevet med ca. 20%. Luftposttilleggene for korsbåndsendinger og pakkepost til utlandet ble nedsatt fra 1. april 1959. Fra samme dato er det innført obligatorisk indreførselsavgift for flytransport her i landet av luftpostpakker fra utlandet.

Ordningen med spesielt *luftposttillegg for aviser* oppheves. Luftposttillegget for korsbånd endres.

Fra 15. juli 1959 blir 5-gramsbrev til Nord- og Mellom-Amerika flybefordet også innen De forente stater og Canada.

B. Internasjonale postoverenskomster m. v.

Nordisk postkonferanse ble holdt i København i tiden 16.—18. juni 1959 Det er sluttet avtale om en svensk/norsk postsparebanktjeneste. Se side 54. Videre er det sluttet avtale mellom Norge og Sverige om gjensidig postgirotjeneste. Se side 12.

Etter vedtak på den nordiske postkonferanse i juni 1959 i København ble den nordiske postreisekreditivtjenesten formelt opphevet fra 1. januar 1960. Se side 12.

VIII. Poststyret og postdistriktene.

A. Poststyret.

Organisasjon.

Det er opprettet en stilling som bygningsinspektør i Postverket. Det er med samtykke av Stortinget tatt i bruk en del nye stillingsbenevnelser i Postgirokontoret.

Utgifter.

Utgiftene (inkl. Postverkets revisjonskontor) var i budsjettåret 1958—59 kr. 9 671 000 som fordeler seg med kr. 8 653 000 på lønninger og kr. 1 018 000 på andre utgifter. For de siste fem budsjettår har utgiftene (inkl. reguleringstillegg m. v.) i runde tall vært:

1954—55	1955—56	1956—57	1957—58	1958—59
kr. 5 008 000	kr. 6 069 000	kr. 7 069 000	kr. 7 786 000	kr. 9 671 000

Poststyrets bibliotek.

Poststyrets bibliotek inneholdt ved utgangen av 1959 4 787 bind. Antallet av utlån i årets løp var 333.

Postmuseet.

Postmuseet har i 1959 vært åpent for besøkende 180 dager.

Samlet antall besøkende i 1959 var 2 483, derav 189 utlendinger fra 28 forskjellige land i og utenfor Europa.

Postmuseet deltok i 1959 i følgende internasjonale frimerkeutstillinger:

Internasjonal frimerkeutstilling «INTERPOSTA 59» i Hamburg, 22.—31. mai 1959.

Internasjonal frimerkeutstilling «SICILIA 59» i Palermo, 16.—26. oktober 1959.

Videre deltok Postmuseet med en frimerkesamling i anledning av 100-års jubileet i 1959 for byen Granby, Quebec, Canada.

Alle utstillingene kom i stand i samarbeid med Utenriksdepartementet.

I tidsrommet 26. april—15. juli 1959 ble det i samarbeid med Utenriksdepartementet og Sovjet-Samveldets ambassade i Oslo arrangert en særutstilling av Sovjet-Samveldets nyere frimerker i Postmuseets lokaler. Etter utstillingens slutt arrangerte Postmuseet utstilling av Sovjet-Samveldets nyere frimerker og komplett samling av norske frimerker ved postkontorene i Trondheim og Bergen.

Postmuseet deltok i «Den gamle by» — arrangementet som ble satt i verk i tidsrommet 29. mai—14. juni 1959 i anledning av festspillene i Bergen. Det ble opprettet særskilt postkontor som ble utstyrt med gammelt inventar m. v. utlånt fra Postmuseet.

Postmuseet medvirket ved utlån av diverse eldre saker og ting ved arrangeringen av den norsk/svenske postale kjørekonkurranse «Morokulien»-postekspresse (på norsk side Skien-«Morokulien» (grensen nær Magnor), på svensk side Uddevalla-«Morokulien»). Arrangementet var et ledd i et større opplegg arrangert av norsk og svensk kringkasting høsten/vinteren 1959 til hjelp for flyktninger etter 2. verdenskrig. Postkjørerne på norsk side var for en del etterkommere av postkjørere i tidligere tider samt travsportinteresserte hesteeiere.

Postmuseet har i 1959 sendt ut katalog over filmer (16 mm) som kan lånes for fremvising. Katalogen omfatter ca. 40 forskjellige filmer. Det ble lånt ut 165 filmer til 61 låntakere. Et par postale filmer er under innspilling, og antas å bli ferdige på vårparten 1960.

Postmuseet har i 1959 kjøpt inn flere interessante norske filatelistiske objekter samt et par helark av eldre norske frimerker.

Posthistoriske opplysninger er gitt til en rekke bygdehistorie-skribenter landet over.

Postmuseets fond var pr. 31. desember 1959 kr. 58 219,40.

B. Postdistriktene.

Følgende *omordninger av postkontorenes distrikter* har funnet sted i 1959.

Fra 1. mars 1959:

Fra Lærdal til Sogndal i Sogn 26 poståpnerier, 1 brevhus I og 8 brevhus II.

Fra 1. april 1959:

Fra Bodø til Fauske 22 poståpnerier, 2 brevhus I og 5 brevhus II.

Fra 1. oktober 1959:

Fra Bergen til Haugesund 10 poståpnerier, 1 brevhus I og 1 brevhus II.
Fra Bergen til Stord 22 poståpnerier, 2 brevhus I og 2 brevhus II.
Fra Haugesund til Kopervik 7 poståpnerier og 3 brevhus II.
Fra Stavanger til Kopervik 3 poståpnerier.
Fra Stavanger til Haugesund 5 poståpnerier og 1 brevhus II.
Fra Kabelvåg til Svolvær 3 poståpnerier.

Sogndal i Sogn poståpneri ble omgjort til postkontor fra 1. februar 1959.

I tabellene I og II er tatt inn en oppgave over poststeder og personale ved postkontorene med distrikt.

IX. Pensjons- og hjelpekasser.

Angående statuttene m. v. for Postverkets hjelpekasse og stønad av Postverket, se poststatistikken for 1943, sidene 63—65. For Postverkets jubileumsfond, se poststatistikken for 1947, side 5.

Postverkets hjelpekasse.

Stønadene andro til:

1954—55	1955—56	1956—57	1957—58	1958—59
kr. 8 659	kr. 15 549	kr. 13 422	kr. 11 869	kr. 18 747

Pensjonistenes antall var:

23	23	22	21	16

Stønad av Postverket.

Stønadene andro til:

1954—55	1955—56	1956—57	1957—58	1958—59
kr. 51 826	kr. 65 470	kr. 105 099	kr. 104 880	kr. 168 675

Pensjonistenes antall var:

224	230	236	228	229

Postverkets jubileumsfond.

Utdelte bidrag:

1954—55	1955—56	1956—57	1957—58	1958—59
kr. 7 700	kr. 10 600	kr. 11 450	kr. 9 700	kr. 10 235

X. Internasjonal poststatistikk.

I tabell XV er tatt inn en oversikt ovr postverket i en del land for året 1957. Oppgavene er hovedsakelig tatt fra «Statistique genérale», som utgis av Det internasjonale postbyrå i Bern.

TABELLER

Tabell I. Poststeder.

Nr.	1	2	3	4	5	6	7	8	9
		Post-kon-torer	Under-post-kon-torer I	Under-post-kon-torer II	Post-åpnerier	Brevhus I	Brevhus II	Reisende post-steder	Til-sammen
1	Alta	1	—	—	7	3	—	—	11
2	Arendal	1	—	—	33	2	7	—	43
3	Asker	1	—	—	—	—	—	—	1
4	Askim	1	—	—	12	1	—	—	14
5	Bergen	1	8	4	284	30	88	43	458
6	Bodø	1	—	1	102	9	18	2	133
7	Brevik	1	—	1	6	1	4	—	13
8	Brumunddal	1	—	—	—	—	—	—	1
9	Bryne	1	—	—	4	—	—	—	5
10	Brønnøysund	1	—	—	51	13	16	1	82
11	Båtsfjord	1	—	—	—	—	—	—	1
12	Drammen	1	1	2	69	6	20	—	99
13	Drøbak	1	—	—	1	—	1	—	3
14	Egersund	1	—	—	14	—	5	—	20
15	Eidsvoll	1	—	—	10	—	4	—	15
16	Elverum	1	—	—	38	3	5	—	47
17	Fagernes	1	—	—	38	4	11	—	54
18	Farsund	1	—	—	15	3	2	—	21
19	Fauske	1	—	—	22	1	5	—	29
20	Finnsnes	1	—	—	34	10	5	—	50
21	Flekkefjord	1	—	—	29	6	7	—	43
22	Flisa	1	—	—	—	—	—	—	1
23	Florø	1	—	—	55	5	17	2	80
24	Fredrikstad	1	1	—	17	1	10	—	30
25	Førde	1	—	—	37	9	11	—	58
26	Geilo	1	—	—	4	1	1	—	7
27	Gjøvik	1	—	—	39	3	12	—	55
28	Grimstad	1	—	—	6	2	—	—	9
29	Halden	1	—	1	13	1	1	—	17
30	Hamar	1	—	—	31	3	2	—	37
31	Hammerfest	1	—	—	92	6	16	3	118
32	Harstad	1	—	—	85	6	14	—	106
33	Haugesund	1	—	1	73	13	17	—	105
34	Hokksund	1	—	—	—	—	—	—	1
35	Holmestrand	1	—	—	12	1	—	—	14
36	Honningsvåg	1	—	—	21	5	2	—	29
37	Horten	1	—	—	4	1	—	—	6
38	Hønefoss	1	—	—	20	—	7	—	28
39	Høyanger	1	—	—	27	4	9	—	41
40	Jessheim	1	—	—	—	1	1	—	3
41	Jevnaker	1	—	—	5	—	1	—	7
42	Kabelvåg	1	—	—	—	—	—	—	1
43	Kirkenes	1	—	—	18	4	4	—	27
44	Kongsberg	1	—	—	23	—	4	—	28
45	Kongsvinger	1	—	—	30	3	7	—	41
46	Kopervik	1	—	—	10	—	3	—	14
47	Kragerø	1	—	—	21	3	9	—	34
48	Kristiansand S.	1	1	—	51	7	5	1	66
49	Kristiansund N.	1	—	3	112	14	24	—	154
50	Langesund	1	—	—	—	—	1	—	2
51	Larvik	1	—	—	13	4	2	—	20
52	Lena	1	—	—	—	1	1	—	3
53	Levanger	1	—	—	8	1	7	—	17

Tabell I. (forts.). Poststeder.

Nr.	1	2 Post-kontorer	3 Under-post-kontorer I	4 Under-post-kontorer II	5 Post-åpnerier	6 Brevhus I	7 Brevhus II	8 Reisende post-steder	9 Til-sammen
54	Lier	1	—	—	1	—	—	—	2
55	Lillehammer	1	—	—	48	2	15	—	66
56	Lillesand	1	—	—	13	5	2	—	21
57	Lillestrøm	1	—	—	43	7	6	—	57
58	Lærdal	1	—	—	25	1	4	—	31
59	Lødingen	1	—	—	—	—	—	—	1
60	Mandal	1	—	—	26	1	3	—	31
61	Melbu	1	—	—	7	—	5	—	13
62	Mjøndalen	1	—	—	—	—	—	—	1
63	Mo	1	—	—	24	4	6	—	35
64	Moelv	1	—	—	—	1	1	—	3
65	Molde	1	—	—	64	5	13	1	84
66	Mosjøen	1	—	—	26	4	2	—	33
67	Moss	1	1	—	12	3	—	—	17
68	Mysen	1	—	—	11	—	7	—	19
69	Måløy	1	—	—	29	4	10	—	44
70	Namsos	1	—	—	60	2	9	2	74
71	Narvik	1	—	1	45	2	7	3	59
72	Nesbyen	1	—	—	1	—	2	—	4
73	Nesttun	1	—	—	9	2	3	—	15
74	Nordfjordeid	1	—	—	31	4	20	—	56
75	Norheimsund	1	—	—	25	2	13	—	41
76	Notodden	1	—	—	16	1	5	—	23
77	Odda	1	—	—	23	1	10	—	35
78	Oppdal	1	—	—	13	—	4	—	18
79	Orkanger	1	—	—	8	4	3	—	16
80	Oslo	1	30	16	62	1	13	—	123
81	Otta	1	—	—	10	2	20	—	33
82	Porsgrunn	1	—	2	14	—	2	—	19
83	Raufoss fra 1/6-58	1	—	—	—	—	—	—	1
84	Rena	1	—	—	16	1	1	—	19
85	Risør	1	—	—	7	2	9	—	19
86	Rjukan	1	—	—	9	1	—	—	11
87	Røros	1	—	—	23	1	13	—	38
88	Rørvik	1	—	—	29	5	1	—	36
89	Sandefjord	1	—	—	4	1	2	—	8
90	Sandnes	1	—	—	4	—	3	—	8
91	Sandnessjøen	1	—	—	76	1	4	—	82
92	Sandvika	1	1	—	2	—	2	—	6
93	Sarpsborg	1	1	—	9	—	—	—	11
94	Sauda	1	—	—	2	—	2	—	5
95	Skarnes	1	—	—	11	6	2	—	20
96	Ski	1	—	—	9	—	1	—	11
97	Skien	1	—	1	71	5	24	—	102
98	Skudeneshavn	1	—	—	—	—	—	—	1
99	Sogndal i Sogn	1	—	—	26	1	7	—	35
100	Sortland	1	—	—	27	—	1	—	29
101	Stabekk	1	—	—	—	—	—	—	1
102	Stamsund	1	—	—	—	—	—	—	1
103	Stavanger	1	2	2	111	4	58	9	187
104	Stavern	1	—	—	—	—	—	—	1
105	Steinkjer	1	—	—	33	—	4	—	38
106	Stjørdal	1	—	—	2	—	1	—	4

Tabell I. (forts.). Poststeder.

Nr.	1	2 Postkontorer	3 Underpostkontorer I	4 Underpostkontorer II	5 Poståpnerier	6 Brevhus I	7 Brevhus II	8 Reisende poststeder	9 Tilsammen
107	Stokmarknes	1	—	—	16	1	—	—	18
108	Stord	1	—	—	38	4	5	—	48
109	Stranda	1	—	—	9	—	4	—	14
110	Strømmen	1	—	—	—	—	—	—	1
111	Sulitjelma	1	—	—	—	1	—	—	2
112	Sunndalsøra	1	—	—	—	—	—	—	1
113	Svelvik	1	—	—	—	—	—	—	1
114	Svolvær	1	—	—	67	3	15	1	87
115	Tromsø	1	—	—	148	12	28	2	191
116	Trondheim	1	3	3	192	16	45	49	309
117	Tvedestrand	1	—	—	14	—	2	—	17
118	Tynset	1	—	—	23	2	6	—	32
119	Tønsberg	1	—	—	28	1	15	—	45
120	Ulefoss	1	—	—	3	—	1	—	5
121	Vadsø	1	—	—	28	2	6	—	37
122	Vardø	1	—	—	17	—	3	1	22
123	Verdal	1	—	—	13	—	6	—	20
124	Vikersund	1	—	—	6	—	2	—	9
125	Volda	1	—	—	12	—	6	—	19
126	Voss	1	—	—	32	1	11	—	45
127	Ørsta	1	—	—	2	—	—	—	3
128	Ålesund	1	—	1	101	4	33	2	142
129	Åndalsnes	1	—	—	—	—	1	—	2
130	Årnes	1	—	—	—	—	—	—	1
131	1. postdistrikt, Oslo	—	—	—	—	—	—	26	26
132	I alt for 1959	**130**	**49**	**39**	**3 462**	**324**	**895**	**148**	**5 047**
133	Tilsv. tall 1958	129	48	40	3 482	317	923	154	5 093
134	« « 1957	126	46	39	3 484	300	958	164	5 117
135	« « 1956	124	42	38	3 484	276	988	174	5 126
136	« « 1955	124	41	37	3 482	254	1 008	177	5 123
137	« « 1954	124	37	37	3 474	231	1 015	178	5 096
138	« « 1953	119	37	33	3 469	214	1 016	180	5 068
139	« « 1952	118	36	33	3 470	181	1 026	183	5 047
140	« « 1951	117	35	32	3 465	163	1 016	189	5 017
141	« « 1950	104	45	31	3 461	112	1 018	194	4 965

Tabell II. Personale ved

Nr.	1 Postdistrikt	2 Postmestere m. fl.	3 Avd.sjefer I	4 Avd.sjefer II	5 Avd.sjefer III	6 Postkass. I	7 Postkass. II	8 Postkass. III	9 Postkass IV	10 Postflm. I	11 Postflm. II	12 Overpost-pakkmestere	13 Posteksp.	14 Posteksp. fra postass.grp.	15 Postpakkm.	16 Postass.	17 Tilsammen
		Kontorpersonalet															
1	Alta	1	—	—	—	—	—	—	—	1	—	—	—	—	—	—	2
2	Arendal	1	1	—	—	—	—	1	2	1	4	2	—	1	1	1	15
3	Asker	1	—	—	—	—	—	—	1	1	—	—	—	1	—	—	4
4	Askim	1	—	—	1	—	—	—	2	—	—	—	—	1	1	1	7
5	Bergen	5	5	5	15	1	1	14	12	22	28	43	2	19	30	17	219
6	Bodø	1	1	2	1	1	—	4	4	2	—	4	—	4	—	3	27
7	Brevik	1	—	—	1	—	—	—	—	—	—	—	—	—	—	—	2
8	Brumunddal	1	—	—	1	—	—	—	1	—	—	—	—	1	—	1	5
9	Bryne	1	—	—	—	—	—	—	—	1	—	—	—	1	—	—	3
10	Brønnøysund	1	—	1	—	—	—	—	1	1	—	—	—	1	1	1	7
11	Båtsfjord	1	—	—	—	—	—	—	—	1	—	—	—	1	—	—	3
12	Drammen	2	2	1	4	—	—	4	5	1	4	10	—	3	2	4	42
13	Drøbak	1	—	—	—	—	—	—	—	1	—	—	—	1	—	1	4
14	Egersund	1	—	—	1	—	—	—	2	—	—	—	—	—	—	1	5
15	Eidsvoll	1	—	—	1	—	—	—	1	—	—	—	—	1	—	—	4
16	Elverum	1	1	—	—	—	—	1	1	—	2	2	—	1	—	—	9
17	Fagernes	1	—	1	—	—	—	—	—	1	—	—	—	1	—	—	4
18	Farsund	1	—	—	1	—	—	—	2	—	—	—	—	—	—	1	5
19	Fauske	1	—	—	1	—	—	—	1	—	—	—	—	1	1	—	5
20	Finnsnes	1	—	1	—	—	—	—	1	—	—	—	—	2	—	—	5
21	Flekkefjord	1	—	1	—	—	—	—	2	—	—	—	—	1	—	—	5
22	Flisa	1	—	—	—	—	—	—	—	1	—	—	—	—	—	1	3
23	Florø	1	—	1	—	—	—	—	2	1	—	—	—	1	1	1	8
24	Fredrikstad	1	1	—	—	—	1	2	2	2	1	2	1	3	1	2	19
25	Førde	1	—	1	—	—	—	—	1	—	—	—	—	1	—	1	5
26	Geilo	1	—	—	—	—	—	—	—	1	—	—	—	—	—	1	3
27	Gjøvik	1	1	—	—	—	1	1	2	1	1	2	—	4	—	—	14
28	Grimstad	1	—	—	1	—	—	—	2	—	—	—	—	1	—	—	5
29	Halden	1	—	1	—	—	—	1	3	—	1	1	—	2	—	1	11
30	Hamar	1	1	—	2	—	1	2	4	—	—	2	—	2	2	2	19
31	Hammerfest	1	1	—	1	—	—	1	—	2	2	2	1	1	—	2	14
32	Harstad	1	1	—	2	—	1	2	3	2	—	2	2	3	3	2	24
33	Haugesund	1	1	—	2	—	1	4	3	2	2	3	—	4	4	1	28
34	Hokksund	1	—	—	—	—	—	—	—	1	—	—	—	1	—	1	4
35	Holmestrand	1	—	—	1	—	—	—	1	—	1	—	—	—	—	1	5
36	Honningsvåg	1	—	—	1	—	—	—	1	—	—	—	—	1	1	1	6
37	Horten	1	—	1	—	—	—	—	2	—	2	—	—	—	2	1	9
38	Hønefoss	1	—	1	—	—	—	—	2	1	1	—	—	3	2	1	12
39	Høyanger	1	—	—	1	—	—	—	1	—	—	—	—	—	—	2	5
40	Jessheim	1	—	—	—	—	—	—	—	1	—	—	—	1	—	1	4
41	Jevnaker	1	—	—	—	—	—	—	—	1	—	—	—	—	—	1	3
42	Kabelvåg	1	—	—	—	—	—	—	—	1	—	—	—	1	—	—	3
43	Kirkenes	1	—	—	1	—	—	—	1	—	—	—	—	1	—	1	5
44	Kongsberg	1	—	1	—	—	—	—	2	—	1	1	—	—	—	1	7
45	Kongsvinger	1	—	1	—	—	—	—	2	1	1	—	—	2	1	—	9

postkontorene med distrikt.

18	19	20	21	22	23	24	25	26	27	28	29	30	31	32	33	34	35	36	
Bud- og transportpersonalet								Reisepersonalet									Faste forsterknings-stillinger		
Transportformenn	Sjåfører og ledsagere	Penge-brevbud	Budformenn	Vaktmenn, håndv. m. fl.	Postbud	Lokalbud	Tilsammen	Postflm.	Overpost-pakkmestere	Posteksp.	Postpakkm.	Tilsammen	Poståpnere m. fl.	Brevhusstyrere	Landpostbud	I alt	I kontor- og reisetj.	I bud- og transporttj.	Nr.
—	—	—	—	—	—	—	—	—	—	—	—	—	8	3	7	**20**	2	—	1
—	4	—	4	—	7	—	15	—	—	—	—	—	34	9	17	**90**	1	1	2
—	—	—	—	—	1	—	1	—	—	—	—	—	—	—	2	**7**	1	—	3
—	—	—	1	—	2	—	3	—	—	—	—	—	13	1	16	**40**	—	—	4
3	34	1	35	12	69	1	155	19	15	6	30	70	292	118	88	**942**	22	7	5
—	5	—	2	1	4	—	12	—	—	—	4	4	104	27	45	**219**	5	4	6
—	—	—	1	—	3	—	4	—	—	—	—	—	7	5	4	**22**	1	—	7
—	—	—	1	—	1	—	2	—	—	—	—	—	—	—	3	**10**	—	—	8
—	—	—	—	—	1	1	2	—	—	—	—	—	4	—	4	**13**	¾	—	9
—	2	—	1	—	1	—	4	—	—	—	1	1	51	29	19	**111**	—	—	10
—	—	—	—	—	—	—	—	—	—	—	—	—	—	—	—	**3**	½	—	11
1	6	—	7	—	24	—	38	—	—	—	—	—	74	26	46	**226**	2	—	12
—	—	—	1	—	2	—	3	—	—	—	—	—	1	1	1	**10**	—	—	13
—	—	—	1	—	3	1	5	—	—	—	—	—	14	5	13	**42**	—	—	14
—	—	—	1	—	1	—	2	—	—	—	—	—	12	4	21	**43**	1	—	15
—	—	—	2	—	2	1	5	—	—	—	—	—	41	8	38	**101**	—	—	16
—	—	—	—	—	1	—	1	—	—	—	—	—	38	15	29	**87**	½	—	17
—	—	—	1	—	1	—	2	—	—	—	—	—	16	5	32	**60**	—	—	18
—	1	—	—	—	—	—	1	—	—	—	—	—	22	6	14	**48**	1	1	19
—	2	—	1	—	—	—	3	—	—	—	—	—	36	15	38	**97**	1	—	20
—	1	—	1	—	4	—	6	—	—	—	—	—	30	13	18	**72**	1	—	21
—	—	—	—	—	—	—	—	—	—	—	—	—	—	—	3	**6**	—	—	22
—	1	—	—	—	2	—	3	—	1	—	1	2	55	22	30	**120**	¾	—	23
—	3	—	5	—	17	—	25	—	—	—	—	—	17	11	7	**79**	2¾	—	24
—	—	—	—	—	1	—	1	—	—	—	—	—	37	20	43	**106**	—	—	25
—	—	—	—	—	—	—	—	—	—	—	—	—	4	2	2	**11**	—	—	26
—	—	—	3	—	4	—	7	—	—	—	—	—	41	15	62	**139**	1	2	27
—	—	—	1	—	2	—	3	—	—	—	—	—	6	2	11	**27**	—	—	28
—	2	—	3	—	8	1	14	—	—	—	—	—	14	2	25	**66**	—	1	29
—	3	—	3	—	9	—	15	—	—	—	—	—	32	5	40	**111**	—	1	30
—	2	—	1	—	2	—	5	—	2	2	1	5	92	20	5	**141**	1	1	31
—	3	—	2	—	6	2	13	—	—	—	—	—	86	20	54	**197**	1	2	32
—	4	—	4	—	15	—	23	—	—	—	—	—	74	30	25	**180**	1	—	33
—	—	—	1	—	2	—	3	—	—	—	—	—	—	—	2	**9**	—	—	34
—	1	—	1	—	2	—	4	—	—	—	—	—	12	1	5	**27**	—	—	35
—	1	—	—	—	1	—	2	—	—	—	—	—	21	7	1	**37**	—	1	36
—	1	—	3	—	8	—	12	—	—	—	—	—	4	1	3	**20**	½	1	37
—	3	—	1	—	4	—	8	—	—	—	—	—	21	7	20	**63**	—	—	38
—	—	—	—	—	2	1	3	—	—	—	—	—	27	13	18	**66**	—	—	39
—	—	—	—	—	—	1	1	—	—	—	—	—	—	2	2	**9**	—	—	40
—	—	—	1	—	1	—	2	—	—	—	—	—	5	1	6	**17**	¾	—	41
—	—	—	—	—	1	—	1	—	—	—	—	—	—	—	—	**4**	½	—	42
—	—	—	1	—	2	—	3	—	—	—	—	—	18	8	1	**35**	1	1	43
—	1	—	2	—	4	—	7	—	—	—	—	—	24	4	28	**70**	2½	—	44
—	2	—	1	—	2	1	6	—	—	—	—	—	31	10	52	**108**	—	—	45

Tabell II. (forts.). Personale ved

Nr.	1 Postdistrikt	2 Postmestere m. fl.	3 Avd.sjefer I	4 Avd.sjefer II	5 Avd.sjefer III	6 Postkass. I	7 Postkass. II	8 Postkass. III	9 Postkass. IV	10 Postflm. I	11 Postflm. II	12 Overpost-pakkmestere	13 Posteksp.	14 Posteksp. fra postass.grp.	15 Postpakkm.	16 Postass.	17 Tilsammen
		Kontorpersonalet															
46	Kopervik	1	—	—	1	—	—	—	—	—	—	—	—	—	—	1	3
47	Kragerø	1	—	—	1	—	—	—	1	—	1	—	—	1	—	1	6
48	Kristiansand S.	1	1	2	—	1	—	4	5	3	6	4	1	6	5	—	39
49	Kristiansund N.	1	1	—	2	1	—	2	3	2	4	4	—	2	2	1	25
50	Langesund	1	—	—	—	—	—	—	—	—	—	—	—	1	—	—	2
51	Larvik	1	—	1	—	—	—	—	2	1	—	1	—	2	2	2	12
52	Lena	1	—	—	—	—	—	—	—	1	—	—	—	—	—	1	3
53	Levanger	1	—	—	1	—	—	—	2	—	—	—	—	1	—	—	5
54	Lier	1	—	—	—	—	—	—	—	1	—	—	—	1	—	1	4
55	Lillehammer	1	1	—	—	—	1	2	3	2	—	2	1	2	2	1	18
56	Lillesand	1	—	—	1	—	—	—	—	—	—	—	—	1	—	—	3
57	Lillestrøm	1	1	—	—	—	—	1	1	1	1	—	—	2	2	2	12
58	Lærdal	1	—	1	—	—	—	—	—	—	—	—	—	1	—	—	3
59	Lødingen	1	—	—	—	—	—	—	—	1	—	—	—	—	—	—	2
60	Mandal	1	—	1	—	—	—	—	2	—	1	—	—	1	—	—	6
61	Melbu	1	—	—	—	—	—	—	—	1	—	—	—	—	—	1	3
62	Mjøndalen	1	—	—	—	—	—	—	—	1	—	—	—	1	—	—	3
63	Mo	1	—	1	—	—	—	—	3	1	1	—	—	1	2	1	11
64	Moelv	1	—	—	—	—	—	—	—	1	—	—	—	—	—	1	3
65	Molde	1	1	—	1	—	1	2	1	1	2	3	—	4	2	2	21
66	Mosjøen	1	—	1	—	—	—	—	2	—	—	—	—	2	2	1	9
67	Moss	1	—	1	—	—	—	1	4	1	1	1	—	1	3	—	14
68	Mysen	1	—	—	1	—	—	—	1	—	—	—	—	1	—	1	5
69	Måløy	1	—	1	—	—	—	—	1	—	—	—	—	1	1	1	6
70	Namsos	1	1	—	1	—	—	—	3	1	—	2	—	1	—	2	12
71	Narvik	1	1	—	—	—	—	2	1	2	1	2	—	4	2	1	17
72	Nesbyen	1	—	—	—	—	—	—	—	1	—	—	—	—	—	—	2
73	Nesttun	1	—	—	1	—	—	—	2	—	—	—	—	—	1	1	6
74	Nordfjordeid	1	—	1	—	—	—	—	1	—	—	—	—	—	—	1	4
75	Norheimsund	1	—	—	1	—	—	—	—	—	—	—	—	1	—	1	4
76	Notodden	1	—	—	1	—	—	—	2	—	1	1	—	—	—	2	8
77	Odda	1	—	—	1	—	—	—	1	—	—	—	—	1	1	1	6
78	Oppdal	1	—	—	—	—	—	—	—	1	—	—	—	—	—	1	3
79	Orkanger	1	—	—	1	—	—	—	—	—	—	—	—	1	—	1	4
80	Oslo	14	16	19	34	—	2	39	63	55	79	158	18	113	150	85	845
81	Otta	1	—	—	1	—	—	—	—	—	—	—	—	1	—	1	4
82	Porsgrunn	1	—	1	—	—	—	—	3	1	1	1	—	2	2	1	13
83	Raufoss	1	—	—	—	—	—	—	—	1	—	—	—	—	—	1	3
84	Rena	1	—	—	1	—	—	—	—	—	—	—	—	1	—	1	4
85	Risør	1	—	—	1	—	—	—	1	—	—	—	—	1	—	—	4
86	Rjukan	1	—	—	1	—	—	—	1	—	—	—	—	2	—	—	5
87	Røros	1	—	—	1	—	—	—	1	—	—	—	—	1	—	1	5
88	Rørvik	1	—	—	1	—	—	—	1	—	—	—	—	—	—	1	4
89	Sandefjord	1	—	1	—	—	—	2	2	1	—	2	1	3	2	—	15
90	Sandnes	1	—	1	—	—	—	1	2	—	—	—	—	1	1	2	9

postkontorene med distrikt.

18	19	20	21	22	23	24	25	26	27	28	29	30	31	32	33	34	35	36	
Bud- og transportpersonalet								Reisepersonalet									Faste forsterknings-stillinger		
Transportformenn	Sjåfører og ledsagere	Pengebrevbud	Budformenn	Vaktmenn, håndv. m. fl.	Postbud	Lokalbud	Tilsammen	Postflm.	Overpostpakkmestere	Posteksp.	Postpakkm.	Tilsammen	Poståpnere m. fl.	Brevhusstyrere	Landpostbud	I alt	I kontor- og reisetj.	I bud- og transporttj.	Nr.
—	—	—	—	—	2	—	2	—	—	—	—	—	10	3	1	19	—	—	46
—	—	—	2	—	4	—	6	—	—	—	—	—	22	12	14	60	1	—	47
—	6	—	5	1	18	—	30	—	1	—	1	2	54	12	21	158	1	—	48
—	5	—	3	—	10	—	18	—	—	—	—	—	116	38	59	256	—	2	49
—	—	—	—	—	2	—	2	—	—	—	—	—	—	1	—	5	—	—	50
—	—	—	3	—	7	—	10	—	—	—	—	—	13	6	18	59	—	1	51
—	—	—	—	—	—	1	1	—	—	—	—	—	—	2	3	9	—	1	52
—	—	—	1	—	2	—	3	—	—	—	—	—	8	8	12	36	1	—	53
—	—	—	—	—	2	—	2	—	—	—	—	—	1	—	—	7	—	—	54
—	2	—	3	—	4	—	9	—	—	—	—	—	50	17	54	148	—	—	55
—	—	—	1	—	2	—	3	—	—	—	—	—	13	7	9	35	½	—	56
—	—	—	2	—	4	—	6	—	—	—	—	—	43	13	45	119	—	—	57
—	—	—	—	—	3	—	3	—	—	—	—	—	27	5	21	59	1	—	58
—	2	—	—	—	—	—	2	—	—	—	—	—	—	—	—	4	—	—	59
—	—	—	2	—	2	—	4	—	—	—	—	—	26	4	51	91	1	½	60
—	—	—	—	—	1	—	1	—	—	—	—	—	7	5	2	18	—	—	61
—	—	—	—	—	1	1	2	—	—	—	—	—	—	—	—	5	¾	—	62
—	1	—	1	—	2	1	5	—	—	—	—	—	25	10	19	70	—	¾	63
—	—	—	—	—	1	—	1	—	—	—	—	—	—	2	1	7	—	—	64
—	4	—	2	—	5	—	11	—	1	1	1	3	65	18	65	183	1	—	65
—	1	—	1	—	2	—	4	—	—	—	—	—	26	6	33	78	1	—	66
—	1	—	3	—	11	—	15	—	—	—	—	—	13	3	12	57	2	—	67
—	—	—	—	—	2	—	2	—	—	—	—	—	11	7	13	38	—	—	68
—	1	—	—	—	1	—	2	—	—	—	—	—	29	14	16	67	—	—	69
—	—	—	1	—	3	—	4	—	—	—	2	2	60	11	61	150	1	—	70
—	2	—	2	—	5	1	10	—	—	—	2	2	47	9	11	96	3	2	71
—	—	—	—	—	1	—	1	—	—	—	—	—	1	2	5	11	1	—	72
—	1	—	1	—	5	—	7	—	—	—	—	—	9	5	4	31	—	—	73
—	—	—	1	—	1	—	2	—	—	—	—	—	33	24	29	92	1	—	74
—	—	—	—	—	—	—	—	—	—	—	—	—	26	15	20	65	—	—	75
—	—	—	2	—	5	—	7	—	—	—	—	—	16	6	8	45	1¼	—	76
—	—	—	1	—	4	—	5	—	—	—	—	—	23	11	7	52	—	½	77
—	—	—	—	—	1	—	1	—	—	—	—	—	13	4	4	25	—	—	78
—	—	—	—	—	2	1	3	—	—	—	—	—	9	7	9	32	—	—	79
7	172	23	110	35	347	—	694	—	—	—	—	—	89	14	33	1 675	42	25	80
—	—	—	—	—	1	—	1	—	—	—	—	—	11	22	16	54	—	¾	81
—	1	—	3	—	10	—	14	—	—	—	—	—	16	2	5	50	—	—	82
—	—	—	—	—	—	1	1	—	—	—	—	—	—	—	—	4	—	—	83
—	—	—	1	—	1	—	2	—	—	—	—	—	16	2	10	34	—	½	84
—	—	—	1	—	3	—	4	—	—	—	—	—	7	11	7	33	—	—	85
—	—	—	1	—	4	—	5	—	—	—	—	—	9	1	5	25	—	¼	86
—	—	—	1	—	3	—	4	—	—	—	—	—	23	14	33	79	—	—	87
—	2	—	—	—	—	1	3	—	—	—	—	—	30	6	15	58	—	—	88
—	—	—	3	—	6	—	9	—	—	—	—	—	4	3	8	39	1	1	89
—	2	—	1	—	4	3	10	—	—	—	—	—	4	3	2	28	1	—	90

Tabell II. (forts.). Personale ve

Nr.	1 Postdistrikt	2 Postmestere m. fl.	3 Avd.sjefer I	4 Avd.sjefer II	5 Avd.sjefer III	6 Postkass. I	7 Postkass. II	8 Postkass. III	9 Postkass. IV	10 Postflm. I	11 Postflm. II	12 Overpost-pakkmestere	13 Posteksp.	14 Posteksp. fra postass.grp.	15 Postpakkm.	16 Postass.	17 Tilsammen
		Kontorpersonalet															
91	Sandnessjøen	1	—	1	1	—	—	—	2	1	—	1	—	1	2	1	
92	Sandvika	1	—	1	—	—	—	—	2	—	1	—	—	1	—	1	
93	Sarpsborg	1	1	—	—	—	—	2	2	1	1	2	—	3	2	—	
94	Sauda	1	—	—	—	—	—	—	—	1	—	—	—	1	—	—	
95	Skarnes	1	—	—	1	—	—	—	—	—	—	—	—	1	—	—	
96	Ski	1	—	—	1	—	—	—	1	—	—	—	—	1	—	—	
97	Skien	1	1	1	2	—	1	2	4	1	—	4	—	3	4	2	
98	Skudeneshavn	1	—	—	—	—	—	—	—	—	—	—	—	1	—	—	
99	Sogndal i Sogn	1	—	—	1	—	—	—	—	—	—	—	—	1	—	1	
100	Sortland	1	—	—	1	—	—	—	1	—	—	—	—	1	—	1	
101	Stabekk	1	—	—	—	—	—	—	—	1	—	—	—	1	—	—	
102	Stamsund	1	—	—	—	—	—	—	—	1	—	—	—	—	1	—	
103	Stavanger	3	2	1	6	—	—	6	2	5	8	10	2	8	8	3	
104	Stavern	1	—	—	—	—	—	—	—	1	—	—	—	—	—	—	
105	Steinkjer	1	—	1	—	—	—	—	2	1	—	1	—	2	1	1	
106	Stjørdal	1	—	—	1	—	—	—	—	—	—	—	—	1	—	1	
107	Stokmarknes	1	—	—	1	—	—	—	1	—	—	—	—	1	—	—	
108	Stord	1	—	1	—	—	—	—	1	—	—	—	—	1	—	1	
109	Stranda	1	—	—	1	—	—	—	1	—	—	—	—	—	—	—	
110	Strømmen	1	—	—	—	—	—	—	—	1	—	—	—	1	—	1	
111	Sulitjelma	1	—	—	—	—	—	—	—	—	—	—	—	1	—	—	
112	Sunndalsøra	1	—	—	—	—	—	—	—	1	—	—	—	1	1	1	
113	Svelvik	1	—	—	—	—	—	—	—	—	—	—	—	1	—	—	
114	Svolvær	1	1	—	—	—	1	1	2	1	—	2	—	2	2	1	
115	Tromsø	1	2	—	4	1	—	4	3	1	3	5	2	3	1	4	
116	Trondheim	5	2	5	14	—	1	13	11	14	23	22	2	16	23	9	1
117	Tvedestrand	1	—	—	1	—	—	—	—	—	—	—	—	—	—	1	
118	Tynset	1	—	—	1	—	—	—	1	—	—	—	—	—	—	1	
119	Tønsberg	1	1	—	—	—	1	2	3	2	1	3	—	4	3	3	
120	Ulefoss	1	—	—	—	—	—	—	—	1	—	—	—	—	1	—	
121	Vadsø	1	—	1	—	—	—	—	1	—	—	—	—	2	—	—	
122	Vardø	1	—	—	1	—	—	—	1	—	—	—	—	1	—	1	
123	Verdal	1	—	—	1	—	—	—	—	—	—	—	—	1	—	—	
124	Vikersund	1	—	—	1	—	—	—	—	—	—	—	—	1	—	1	
125	Volda	1	—	—	1	—	—	—	—	—	—	—	—	1	—	1	
126	Voss	1	—	1	—	—	—	—	2	—	—	1	—	1	1	1	
127	Ørsta	1	—	—	—	—	—	—	—	1	—	—	—	1	—	—	
128	Ålesund	1	1	2	—	1	—	4	—	2	5	5	—	4	4	3	
129	Åndalsnes	1	—	—	—	—	—	—	—	1	—	—	—	—	1	1	
130	Årnes	1	—	—	—	—	—	—	—	1	—	—	—	—	—	1	
131	1. postdistrikt, post-ekspedisjonene ..	1	—	1	1	—	—	—	—	2	1	1	—	1	—	3	
132	Feltpost	—	—	—	—	—	—	—	—	1	4	—	—	—	—	—	
133	**I alt for 1959**	**155**	**50**	**67**	**134**	**6**	**14**	**127**	**230**	**174**	**197**	**314**	**33**	**308**	**290**	**223**	**2 3**
134	Tilsv. tall 1958	151	37	61	130	6	14	125	226	182	233	313	73	269	254	239	2 3
135	» » 1957	148	37	59	123	6	14	120	217	180	181	292	82	262	267	425	2 4
136	» » 1956	138	18	49	106	7	8	51	30	140	437	288	162	168	221	415	2 2

postkontorene med distrikt.

18	19	20	21	22	23	24	25	26	27	28	29	30	31	32	33	34	35	36	
Bud- og transportpersonalet								Reisepersonalet									Faste forsterknings-stillinger		
Transportformenn	Sjåfører og ledsagere	Penge-brevbud	Budformenn	Vaktmenn, håndv. m. fl.	Postbud	Lokalbud	Tilsammen	Postflm.	Overpost-pakkmestere	Posteksp.	Postpakkm.	Tilsammen	Poståpnere m. fl.	Brevhusstyrere	Landpostbud	I alt	I kontor- og reisetj.	I bud- og transportij.	Nr.
—	2	—	—	—	1	—	3	—	—	—	—	—	76	5	22	117	—	—	91
—	—	—	1	—	2	—	3	—	—	—	—	—	2	2	3	17	2	—	92
—	2	—	3	—	9	2	16	—	—	—	—	—	11	—	23	65	1	¾	93
—	—	—	—	—	1	2	3	—	—	—	—	—	2	2	—	10	¾	—	94
—	—	—	—	—	1	—	1	—	—	—	—	—	11	8	13	36	1	—	95
—	—	—	1	—	2	—	3	—	—	—	—	—	11	1	8	27	¾	—	96
—	6	—	5	—	11	—	22	—	—	—	—	—	75	29	65	217	1	1	97
—	—	—	—	—	1	—	1	—	—	—	—	—	—	—	2	5	½	—	98
—	—	—	—	—	—	1	1	—	—	—	—	—	27	8	24	64	—	—	99
—	—	—	—	—	1	—	1	—	—	—	—	—	27	1	7	41	1	—	100
—	—	—	—	—	2	—	2	—	—	—	—	—	—	—	—	5	¾	—	101
—	—	—	—	—	1	—	1	—	—	—	—	—	—	—	1	5	—	¾	102
1	9	—	10	4	33	2	59	6	1	—	3	10	115	62	28	338	2¾	4	103
—	—	—	—	—	1	1	2	—	—	—	—	—	—	—	1	5	½	—	104
—	—	—	2	—	4	—	6	—	—	—	—	—	33	4	28	81	1	—	105
—	—	—	—	—	2	—	2	—	—	—	—	—	2	1	8	17	¾	—	106
—	—	—	—	—	2	—	2	—	—	—	—	—	16	1	8	31	—	—	107
—	4	—	—	—	—	—	4	—	—	—	—	—	38	9	24	80	—	—	108
—	—	—	—	—	—	—	—	—	—	—	—	—	9	4	19	35	—	—	109
—	—	—	1	—	3	—	4	—	—	—	—	—	—	—	1	9	—	—	110
—	—	—	—	—	—	—	—	—	—	—	—	—	—	1	—	3	—	—	111
—	—	—	1	—	2	—	3	—	—	—	—	—	—	—	—	8	—	—	112
—	—	—	—	—	1	1	2	—	—	—	—	—	—	—	—	4	½	—	113
—	2	—	—	—	2	—	4	—	—	—	3	3	67	18	20	126	—	—	114
—	6	—	3	1	9	—	19	—	1	—	3	4	150	40	32	279	3½	5	115
3	30	1	14	4	47	—	99	59	15	9	35	118	198	61	107	743	6	9	116
—	—	—	—	—	2	—	2	—	—	—	—	—	14	2	12	33	½	—	117
—	—	—	—	—	1	—	1	—	—	—	—	—	23	8	20	56	—	—	118
—	—	—	4	—	15	—	19	—	—	—	—	—	30	16	28	117	1	—	119
—	—	—	1	—	1	—	2	—	—	—	—	—	3	1	1	10	½	—	120
—	—	—	1	—	2	—	3	—	—	—	—	—	28	8	2	46	½	—	121
—	—	—	1	—	1	—	2	—	1	—	1	2	18	3	—	30	¼	1	122
—	1	—	—	—	1	—	2	—	—	—	—	—	13	6	13	37	1	—	123
—	—	—	—	—	2	—	2	—	—	—	—	—	6	2	11	25	¾	—	124
—	—	—	1	—	2	—	3	—	—	—	—	—	12	6	4	29	½	—	125
—	1	—	1	—	3	—	5	—	—	—	—	—	32	12	18	75	1	—	126
—	—	—	—	—	2	—	2	—	—	—	—	—	2	—	3	10	1	—	127
—	6	—	4	—	12	—	22	—	1	2	1	4	106	37	46	247	5	1	128
—	1	—	—	—	1	—	2	—	—	—	—	—	—	1	2	9	1	1	129
—	—	—	—	—	1	—	1	—	—	—	—	—	—	—	—	4	—	—	130
—	—	—	—	—	—	—	—	41	30	13	67	151	—	—	—	162	2	—	131
—	—	—	—	—	—	—	—	—	—	—	—	—	—	—	—	5	4	—	132
15	**355**	**25**	**305**	**58**	**900**	**29**	**1 687**	**125**	**69**	**33**	**156**	**383**	**3 580**	**1 217**	**2 265**	**11 454**	**157**	**82**	**133**
15	334	32	300	56	907	28	1 672	125	71	34	153	383	3 588	1 232	2 278	11 466	160	93	134
15	348	32	292	54	933	26	1 700	128	69	36	168	401	3 588	1 258	2 388	11 748	155	79	135
86	260	44	280	53	890	31	1 644	118	69	109	112	408	3 592	1 260	2 430	11 572	165	83	136

Tabell III. Personalets

1	2	3	4	5	6	7	8	9	10
Grupper	Antall funksjonærer			Antall sykemeldinger			Antall sykedager		
	M	K	Tils.	M	K	Tils.	M	K	Tils.
I. 1. Poststyret	89	55	144	110	153	263	875	952	1 827
2. Postsparebanken	13	67	80	14	303	317	52	849	901
3. Postgirokontoret med anvisningskontrollen	30	375	405	33	2 318	2 351	90	8 977	9 067
4. Postverkets revisjonskontor	18	3	21	40	5	45	126	9	135
Til sammen:	150	500	650	197	2 779	2 976	1 143	10 787	11 930
II. Distriktsadministrasjonen	46	13	59	17	19	36	169	155	324
III. Kontorpersonalet:									
6. Postmestere	123	—	123	77	—	77	2 685	—	2 685
7. Avdelingssjefer	226	32	258	217	50	267	4 138	1 101	5 239
8. Postkasserere	190	127	317	199	288	487	1 388	4 012	5 400
9. Postfullmektiger I	125	28	153	126	53	179	2 058	863	2 921
10. Postfullmektiger II	168	30	198	217	76	293	2 265	809	3 074
11. Overpostpakkmestere	302	—	302	682	—	682	11 165	—	11 165
12. Postekspeditører	102	198	300	152	488	640	1 368	3 220	4 588
13. Postpakkmestere	275	—	275	677	—	677	6 425	—	6 425
14. Postassistenter	19	122	141	18	348	366	188	2 593	2 781
Kontorpersonalet til sammen:	1 530	537	2 067	2 365	1 303	3 668	31 680	12 598	44 278
IV. Budpersonalet:									
15. Pengebrevbud, vaktmenn m. fl.	73	2	75	130	6	136	2 776	44	2 820
16. Budformenn	285	—	285	652	—	652	9 917	—	9 917
17. Postbud	761	9	770	1 848	20	1 868	18 221	466	18 687
18. Lokalbud	24	2	26	23	1	24	275	3	278
Budpersonalet til sammen:	1 143	13	1 156	2 653	27	2 680	31 189	513	31 702
V. Transportpersonalet:									
19. Transportformenn	15	—	15	37	—	37	527	—	527
20. Sjåfører og ledsagere	321	—	321	733	—	733	8 838	—	8 838
Transportpersonalet til sammen:	336	—	336	770	—	770	9 365	—	9 365
Bud- og transportpersonalet til sammen:	1 479	13	1 492	3 423	27	3 450	40 554	513	41 067
VI. Reisepersonalet:									
21. Postfullmektiger I	67	—	67	50	—	50	2 014	—	2 014
22. Postfullmektiger II	54	—	54	33	—	33	889	—	889
23. Overpostpakkmestere	65	—	65	42	—	42	1 229	—	1 229
24. Postekspeditører	43	—	43	32	—	32	568	—	568
25. Postpakkmestere	100	—	100	90	—	90	1 600	—	1 600
Reisepersonalet til sammen:	329	—	329	247	—	247	6 300	—	6 300
Sum av gruppene **III—VI**	3 338	550	3 888	6 035	1 330	7 365	78 534	13 111	91 645
VII. Reservepersonalet:									
26. Res.posteksp., postelever, res.postass. og ktr.aspiranter	282	405	687	487	845	1 332	1 829	3 874	5 703
27. Reservepostbud og budaspiranter	528	1	529	1 123	1	1 124	8 867	21	8 888
Res.personalet til sammen:	810	406	1 216	1 610	846	2 456	10 696	3 895	14 591
I alt i 1959	**4 344**	**1 469**	**5 813**	**7 859**	**4 974**	**12 833**	**90 542**	**27 948**	**118 490**
Tilsv. tall i 1958	4 107	1 377	5 484	6 894	4 052	10 946	85 605	25 592	111 197
» » » 1957	3 944	1 225	5 169	6 666	3 882	10 548	84 574	28 396	112 970
» » » 1956	3 744	1 111	4 855	6 130	3 864	9 994	81 027	25 076	106 103

sykefravær i 1959.

11	12	13	14	15	16	17	18	19	20	21	22	23	24	25
Gjennomsnittlig antall sykedager pr. sykemelding			Gjennomsnittlig antall sykedager pr. funksjonær											
			1956			1957			1958			1959		
M	K	Tils.	M	K	Tils.	M	K	Tils.	M	K	Tils.	M	K	Tils.
8,0	6,2	6,9	11,2	27,8	17,3	7,3	18,6	11,4	6,2	22,0	12,0	**9,8**	**17,3**	**12,7**
3,7	2,8	2,8	5,6	20,2	17,4	6,6	24,4	21,6	9,7	18,6	17,1	**4,0**	**12,7**	**11,3**
2,7	3,9	3,9	13,3	28,6	27,4	8,4	28,6	27,2	4,0	26,7	25,0	**3,0**	**23,9**	**22,4**
3,2	1,8	3,0	9,1	37,4	15,9	12,9	69,5	24,8	6,2	—	17,5	**7,0**	**3,0**	6,4
5,8	3,9	4,0	10,9	27,7	23,6	8,1	27,3	22,8	6,1	25,5	20,7	**7,6**	**21,6**	18,4
9,9	8,2	9,0	2,4	23,4	5,9	4,3	9,7	8,2	2,6	5,3	3,2	**3,7**	**11,9**	**5,5**
34,9	—	34,9	18,3	—	19,7	13,5	—	14,8	18,1	20,0	18,1	21,8	—	21,8
19,1	22,0	19,6	14,6	21,6	15,1	19,1	19,8	19,2	18,0	24,7	18,9	18,3	34,4	20,3
7,0	13,9	11,1	13,6	23,9	18,5	6,8	26,5	12,8	7,4	21,6	12,7	7,3	31,6	17,0
16,3	16,3	16,3	20,5	29,8	22,8	10,3	30,8	15,2	10,0	22,3	12,8	16,5	30,8	19,1
10,4	10,6	10,5	14,0	35,6	19,2	16,2	56,9	25,7	11,7	28,4	14,6	13,5	27,0	15,5
16,4	—	16,4	30,6	—	31,4	34,7	—	35,2	37,0	—	37,0	37,0	—	37,0
9,0	6,6	7,2	7,5 6,1	15,7 23,2	8,5 18,1	12,4 13,0	36,9 15,8	16,4 15,0	13,9 18,1	39,2 18,7	16,6 18,5	13,4	16,3	15,3
9,5	—	9,5	26,1	—	26,1	32,0	—	32,0	27,2	—	27,2	23,4	—	23,4
10,4	7,5	7,6	11,1	12,9	12,6	6,7	18,0	16,4	11,7	26,9	24,3	9,9	21,3	19,7
13,4	9,7	12,1	18,7	21,2	19,4	20,1	24,4	21,4	19,8	23,0	20,6	**20,7**	**23,5**	**21,4**
21,4	7,2	20,7	30,9	28,5	30,8	31,3	37,5	31,5	33,5	57,5	34,1	38,0	22,0	37,6
15,2	—	15,2	32,9	—	32,9	36,0	—	36,0	37,7	—	37,7	34,8	—	34,8
9,9	23,3	10,0	26,8	56,5	27,1	26,5	45,8	26,7	24,7	27,6	24,7	23,9	51,8	24,3
12,0	3,0	11,6	10,2	25,5	11,7	8,3	—	7,6	5,6	—	5,1	11,5	1,5	10,7
11,8	19,0	11,8	28,3	46,7	28,4	28,8	36,8	28,8	28,0	27,9	28,0	**27,3**	**39,5**	**27,4**
14,2	—	14,2	40,5	—	40,5	29,1	—	29,1	26,1	—	26,1	35,1	—	35,1
12,1	—	12,1	26,8	—	26,8	29,4	—	29,4	28,1	—	28,1	27,5	—	27,5
12,2	—	12,2	30,4	—	30,4	29,4	—	29,4	28,0	—	28,0	**27,9**	**—**	**27,9**
11,8	19,0	11,9	28,7	46,7	28,9	28,9	36,8	29,0	28,0	27,9	28,0	**27,4**	**39,5**	**27,5**
40,3	—	40,3	17,8	—	17,8	19,2	—	19,2	16,0	—	16,0	30,1	—	30,1
26,9	—	26,9										16,5	—	16,5
29,3	—	29,3	18,2	—	18,2	16,3	—	16,3	20,8	—	20,8	18,9	—	18,9
17,8	—	17,8	9,4	—	9,4	6,6	—	6,6	15,3	—	15,3	13,2	—	13,2
17,8	—	17,8	15,0	—	15,0	11,0	—	11,0	10,1	—	10,1	16,0	—	16,0
25,5	—	25,5	15,1	—	15,1	13,6	—	13,6	15,5	—	15,5	**19,1**	**—**	**19,1**
13,0	9,9	12,4	23,0	21,8	22,8	23,4	24,7	23,6	23,2	23,1	23,2	**23,5**	**23,8**	**23,6**
3,8	4,6	4,3	8,2	8,1	8,2	11,5	7,5	10,4	7,0	5,8	6,3	6,5	9,6	8,3
7,9	21,0	7,9	21,3	18,0	21,3	14,6	—	14,6	16,3	—	16,3	16,8	21,0	16,8
6,6	4,6	5,9	14,9	8,2	13,3	13,6	7,5	12,9	12,2	5,8	9,6	**13,2**	**9,6**	**12,0**
11,5	**5,6**	**9,2**	**21,6**	**22,6**	**21,9**	**21,4**	**23,2**	**21,9**	**20,8**	**18,6**	**20,3**	**20,8**	**19,0**	**20,4**
12,4	6,3	10,2	—	—	—	—	—	—	—	—	—	20,8	18,6	20,3
12,7	7,3	10,7	—	—	—	—	—	—	—	—	—	21,4	23,2	21,9
13,2	6,5	10,6	—	—	—	—	—	—	—	—	—	21,6	22,6	21,9

Tabell IV. Historisk oversikt over det samlede antall

År	Brevpostsendinger							Pakker	Postanvisninger
	Vanlige portopliktige			Vanl. portofri	Verdibrev	Rek. sendinger	Tilsammen		
	Brev	Brevkort	Korsbånd						
	1000 stk.	1000 stk.	1000 stk.	1000 stk.	1000 stk.	1000 stk.	1000 stk.	1000 stk.	1000 stk.
1900	37 808	4 695	7 922	3 232	2 760	1 098	57 515	603	484
1905	45 913	12 400	10 266	3 981	3 162	1 302	77 024	769	797
1910	60 286	17 040	14 587	6 165	4 552	1 702	104 332	1 658	1 329
1911	62 805	17 798	15 283	6 386	4 917	1 849	109 038	1 800	1 449
1912	67 579	19 242	16 308	6 965	5 326	2 045	117 465	2 099	1 604
1913	74 014	18 145	16 298	7 360	5 719	2 458	123 994	2 346	1 782
1914	67 071	16 331	14 096	6 829	5 750	2 275	112 352	2 213	1 917
1915	76 114	18 670	15 653	7 991	6 080	2 572	127 080	2 685	2 004
1916	90 137	16 650	17 948	9 653	6 841	3 517	144 746	3 057	2 098
1917	85 496	15 923	16 659	9 539	6 713	3 860	138 190	3 427	2 051
1918	97 839	18 228	19 425	12 517	7 220	4 596	159 825	4 182	2 133
1919	114 916	16 942	19 373	11 442	6 816	4 646	174 135	4 676	2 500
1920	105 015	15 659	17 023	10 634	6 612	5 046	159 989	4 187	2 882
1921	92 426	13 876	14 606	9 857	5 339	4 416	140 520	3 668	2 756
1922	93 753	12 733	20 645	11 243	5 250	4 494	148 118	3 809	3 006
1923	91 665	12 451	19 305	11 330	5 256	4 458	144 465	3 648	3 036
1924	91 375	12 400	18 758	11 315	5 249	4 304	143 401	3 497	3 156
1925	99 590	11 482	22 413	11 669	5 065	4 478	154 697	3 534	3 471
1926	100 675	11 534	22 740	1 024	4 492	4 353	144 818	3 648	4 015
1927	101 179	11 561	22 975	1 126	4 151	4 183	145 175	3 364	4 061
1928	104 419	10 470	25 062	1 104	3 994	4 258	149 307	3 221	4 176
1929	105 463	10 580	25 474	1 140	3 835	4 350	150 842	3 138	4 472
1930	108 115	10 843	26 080	1 122	3 594	4 369	154 123	2 970	4 674
1931	107 246	9 434	24 182	1 082	3 396	4 370	149 710	2 685	4 573
1932	107 294	9 404	23 390	1 105	3 193	4 262	148 648	2 332	4 380
1933	107 307	9 382	23 401	1 096	3 033	4 141	148 360	2 162	4 502
1934	108 861	9 033	28 646	1 190	2 939	4 047	154 716	2 123	4 820
1935	111 729	8 912	30 136	1 214	2 904	4 137	159 032	2 151	5 214
1936	116 572	8 900	32 349	1 240	2 924	4 346	166 331	2 307	5 513
1937	128 790	10 499	34 889	1 358	2 957	4 536	183 029	2 567	6 155
1938	134 836	10 786	36 660	1 429	2 967	4 631	191 309	2 838	6 744
1939	138 166	10 698	37 485	1 476	2 934	4 615	195 374	2 963	7 025
1940	127 386	9 410	26 278	1 566	2 822	3 910	171 372	2 460	6 447
1941	140 338	10 535	34 357	1 607	3 526	5 082	195 445	4 095	7 605
1942	155 996	11 630	37 323	1 806	3 986	8 303	219 044	6 781	8 251
1943	162 540	20 916	38 246	1 745	4 119	11 475	239 041	9 637	8 869
1944	167 613	19 089	38 509	1 780	3 931	14 193	245 115	11 539	8 828
1945	172 216	18 243	39 796	1 789	3 376	13 649	249 069	10 767	8 277
1946	205 891	10 653	40 048	3 061	3 126	10 196	272 975	9 999	9 102
1947	205 581	10 733	40 112	2 992	2 701	9 230	271 349	9 017	9 185
1948	207 418	10 878	40 571	2 989	2 578	9 041	273 475	9 409	9 252
1949	207 259	12 496	47 108	3 774	2 368	8 802	281 807	8 875	9 008
1950	212 517	12 781	48 147	3 881	2 105	8 064	287 495	8 198	8 583
1951	213 028	12 808	48 243	3 891	1 915	7 869	287 754	8 014	8 242
1952	216 667	14 964	58 570	5 158	1 626	7 245	304 230	8 190	7 631
1953	223 846	16 480	63 222	5 644	1 444	6 736	317 372	8 142	6 726
1954	229 963	17 663	64 972	6 029	1 393	6 828	326 848	8 411	6 494
1955	251 002	18 207	65 005	6 889	1 321	7 047	349 471	8 654	6 462
1956	258 552	18 791	67 218	7 046	1 240	7 123	359 970	8 911	6 422
1957	274 595	20 002	71 464	7 748	1 158	6 740	381 707	8 807	6 012
1958	282 100	19 330	82 102	8 572	1 073	6 563	399 740	8 906	5 758
1959	292 200	19 950	84 939	8 627	999	6 372	413 087	8 850	5 405

postsendinger innenriks og til og fra utlandet.

Innbetalingskort	Utbetalingskort	Blad og tidsskrifter. Samtlige eksempl.	Samtl. sendinger		Derav var:				År
			Antall	Årlig stigning	Postoppkrav	Postinkassasjoner	Bokf. sendinger I alt	Bokf. sendinger Årlig stigning	
1000 stk.	1000 stk.	1000 stk.	1000 stk.	Pct.	1000 stk.	1000 stk.	1000 stk.	Pct.	
		56 507	**115 109**		150		4 945		1900
		69 233	**147 823**	6,3	267		6 030	÷ 1,6	1905
		91 746	**199 065**	7,7	433	9	9 241	8,0	1910
		100 225	**212 512**	6,8	471	10	10 015	8,4	1911
		110 634	**231 802**	9,1	534	9	11 074	10,6	1912
		116 334	**244 456**	5,5	649	10	12 305	11,1	1913
		132 264	**248 746**	1,8	698	9	12 155	÷ 1,2	1914
		140 573	**272 342**	9,5	734	6	13 341	9,8	1915
		152 251	**302 152**	10,9	815	4	15 513	16,3	1916
		155 555	**299 223**	÷ 1,0	901	3	16 051	3,5	1917
		184 520	**350 660**	17,2	1 138	2	18 131	13,0	1918
		192 625	**373 936**	6,6	1 240	2	18 638	2,8	1919
		185 268	**352 326**	÷ 5,8	1 137	5	18 727	0,5	1920
		176 525	**323 469**	÷ 8,2	965	2	16 179	÷ 13,6	1921
		175 201	**330 134**	2,1	979	4	16 559	2,3	1922
		178 203	**329 352**	÷ 0,2	900	3	16 398	÷ 1,0	1923
		176 009	**326 063**	÷ 1,0	896	3	16 206	÷ 1,2	1924
		172 260	**333 962**	2,4	995	3	16 548	2,1	1925
		166 351	**318 832**	÷ 4,5	1 206	4	16 508	÷ 0,2	1926
		164 271	**316 871**	÷ 0,6	993	5	15 759	÷ 4,5	1927
		156 079	**312 783**	÷ 1,3	870	21	15 649	÷ 0,7	1928
		155 128	**313 580**	0,3	850	36	15 795	0,9	1929
		161 684	**323 451**	3,1	834	37	15 607	÷ 1,2	1930
		154 406	**311 374**	÷ 3,7	816	41	15 024	÷ 3,7	1931
		145 247	**300 607**	÷ 3,5	678	32	14 167	÷ 5,7	1932
		145 905	**300 929**	0,1	654	83	13 838	÷ 2,3	1933
		146 457	**308 116**	2,4	668	203	13 929	0,7	1934
		146 560	**312 957**	1,6	698	278	14 406	3,4	1935
		150 877	**325 028**	3,9	680	362	15 090	4,7	1936
		158 984	**350 735**	7,9	741	490	16 215	7,5	1937
		160 959	**361 850**	3,2	785	647	17 180	5,9	1938
		158 225	**363 587**	0,5	703	848	17 537	2,1	1939
		142 720	**322 999**	÷ 11,2	531	803	15 639	÷ 10,8	1940
		145 284	**352 429**	9,1	778	907	20 308	29,9	1941
		136 738	**370 814**	5,2	1 107	871	27 321	34,5	1942
190	72	122 336	**380 146**	2,5	1 536	888	34 363	25,8	1943
604	445	132 314	**398 845**	4,9	1 859	877	39 540	15,1	1944
923	427	195 917	**465 380**	16,7	1 937	800	37 419	÷ 5,4	1945
1 682	514	254 417	**548 689**	17,9	2 008	1 433	34 619	÷ 7,5	1946
2 790	1 199	247 603	**541 143**	÷ 1,4	2 015	1 921	34 122	÷ 1,4	1947
4 244	1 894	253 739	**552 013**	2,0	2 006	2 405	36 418	6,7	1948
5 626	2 497	261 576	**569 389**	3,1	2 249	2 828	37 176	2,1	1949
6 753	2 852	271 141	**585 022**	2,7	2 159	3 149	36 555	÷ 1,7	1950
7 997	3 745	271 411	**587 163**	0,4	2 113	3 498	37 782	3,4	1951
9 555	4 450	275 539	**609 595**	3,8	2 136	3 908	38 697	2,4	1952
11 419	5 210	293 318	**642 187**	5,3	2 127	4 213	39 677	2,5	1953
13 195	5 926	290 018	**650 892**	1,4	2 248	4 595	42 247	6,5	1954
15 080	6 717	291 361	**677 745**	4,1	2 451	4 991	45 281	7,2	1955
16 685	7 569	283 577	**683 134**	0,8	2 560	5 207	47 950	5,9	1956
18 445	8 264	292 244	**715 479**	4,7	2 579	5 371	49 426	3,1	1957
20 038	9 352	285 772	**729 566**	2,0	2 603	5 376	51 690	4,6	1958
22 287	11 626	277 831	**739 086**	1,3	2 588	5 428	55 539	7,4	1959

Tabell V. Historisk oversikt over det samlede antall brevpostsendinger,

År	Brevpost				Pakker				Anvisninger			
	A	B	C	D	A	B	C	D	A	B	C	D
	1000 stk.	1000 stk.	1000 stk.	1000 stk.	1000 stk.	1000 stk.	1000 stk.	1000 stk.	1000 stk.	1000 stk.	1000 stk.	1000 stk.
1900	43 097	5 804	8 614	**57 515**	341	36	226	**603**	293	116	75	**484**
1905	54 958	8 693	13 373	**77 024**	407	50	312	**769**	448	178	171	**797**
1910	80 478	9 768	14 086	**104 332**	1 078	88	492	**1 658**	818	289	222	**1 329**
1911	83 629	10 297	15 112	**109 038**	1 160	95	545	**1 800**	923	305	221	**1 449**
1912	91 257	10 697	15 510	**117 464**	1 366	102	631	**2 099**	1 050	338	216	**1 604**
1913	95 698	11 434	16 862	**123 994**	1 517	105	724	**2 346**	1 157	403	222	**1 782**
1914	89 460	10 650	12 242	**112 352**	1 492	96	625	**2 213**	1 355	372	190	**1 917**
1915	103 782	9 500	13 798	**127 080**	1 863	218	604	**2 685**	1 557	282	165	**2 004**
1916	123 807	8 942	11 997	**144 746**	2 347	90	620	**3 057**	1 648	289	161	**2 098**
1917	122 513	5 850	9 827	**138 190**	2 817	47	563	**3 427**	1 620	318	113	**2 051**
1918	139 109	7 491	13 225	**159 875**	3 733	25	424	**4 182**	1 689	339	105	**2 133**
1919	137 922	11 989	24 224	**174 135**	3 764	151	761	**4 676**	2 029	367	104	**2 500**
1920	128 680	13 358	17 951	**159 989**	3 201	188	798	**4 187**	2 534	301	47	**2 882**
1921	112 145	11 506	16 869	**140 520**	2 855	163	650	**3 668**	2 511	201	44	**2 756**
1922	116 689	11 611	19 818	**148 118**	2 820	152	837	**3 809**	2 744	220	42	**3 006**
1923	116 234	12 136	16 095	**144 465**	2 657	166	825	**3 648**	2 827	164	45	**3 036**
1924	117 335	11 571	14 495	**143 401**	2 716	164	617	**3 497**	2 982	123	51	**3 156**
1925	125 980	11 798	16 919	**154 697**	2 708	154	672	**3 534**	3 217	195	59	**3 471**
1926	115 047	12 324	17 447	**144 818**	2 650	155	843	**3 648**	3 543	403	69	**4 015**
1927	114 000	13 053	18 122	**145 175**	2 516	161	687	**3 364**	3 707	271	83	**4 061**
1928	117 462	12 900	18 945	**149 307**	2 358	175	688	**3 221**	3 843	227	106	**4 176**
1929	117 747	13 502	19 593	**150 842**	2 221	183	734	**3 138**	4 098	228	146	**4 472**
1930	120 587	13 391	20 145	**154 123**	2 082	180	708	**2 970**	4 238	217	219	**4 674**
1931	117 854	12 545	19 311	**149 710**	1 912	164	609	**2 685**	4 129	168	276	**4 573**
1932	121 352	11 303	15 993	**148 648**	1 749	139	444	**2 332**	4 113	55	212	**4 380**
1933	121 273	11 248	15 839	**148 360**	1 667	120	375	**2 162**	4 192	75	235	**4 502**
1934	127 379	11 682	15 655	**154 716**	1 650	116	357	**2 123**	4 494	79	247	**4 820**
1935	130 502	12 287	16 243	**159 032**	1 672	125	354	**2 151**	4 876	82	256	**5 214**
1936	137 142	12 522	16 667	**166 331**	1 819	121	367	**2 307**	5 178	91	244	**5 513**
1937	150 839	13 451	18 739	**183 029**	2 047	131	389	**2 567**	5 817	115	223	**6 155**
1938	157 985	14 419	18 905	**191 309**	2 281	157	400	**2 838**	6 387	133	224	**6 744**
1939	163 450	13 635	18 289	**195 374**	2 471	120	372	**2 963**	6 796	92	137	**7 025**
1940	153 895	6 896	10 581	**171 372**	2 266	34	160	**2 460**	6 402	16	29	**6 447**
1941	184 539	3 868	7 038	**195 445**	3 924	16	155	**4 095**	7 605	0,1	0,1	**7 605**
1942	210 934	3 209	4 901	**219 044**	6 608	16	157	**6 781**	8 251	0,2	0,1	**8 251**
1943	231 613	3 361	4 067	**239 041**	9 379	32	226	**9 637**	8 869	0,3	—	**8 869**
1944	238 459	3 758	2 898	**245 115**	11 290	40	209	**11 539**	8 827	1	—	**8 828**
1945	236 831	7 218	5 020	**249 069**	10 147	61	559	**10 767**	8 274	3	—	**8 277**
1946	243 603	14 201	15 171	**272 975**	8 935	226	838	**9 999**	9 100	2	—	**9 102**
1947	239 638	14 970	16 741	**271 349**	7 837	556	624	**9 017**	9 178	1	6	**9 185**
1948	238 904	17 710	16 861	**273 475**	7 997	656	756	**9 409**	9 243	2	7	**9 252**
1949	245 009	16 847	19 951	**281 807**	7 785	391	699	**8 875**	8 998	4	6	**9 008**
1950	250 584	17 715	19 196	**287 495**	7 237	317	644	**8 198**	8 573	4	6	**8 583**
1951	250 791	17 888	19 075	**287 754**	7 059	294	661	**8 014**	8 231	4	7	**8 242**
1952	264 924	17 899	21 407	**304 230**	7 247	310	633	**8 190**	7 615	6	10	**7 631**
1953	276 110	18 525	22 737	**317 372**	7 278	292	572	**8 142**	6 706	8	12	**6 726**
1954	282 557	19 852	24 439	**326 848**	7 579	273	559	**8 411**	6 469	12	13	**6 494**
1955	304 598	20 743	24 130	**349 471**	7 816	273	565	**8 654**	6 431	13	18	**6 462**
1956	311 191	22 474	26 305	**359 970**	8 000	296	615	**8 911**	6 386	13	23	**6 422**
1957	330 073	23 014	28 620	**381 707**	7 827	319	661	**8 807**	5 962	21	29	**6 012**
1958	345 913	24 154	29 673	**399 740**	7 835	335	736	**8 906**	5 679	46	33	**5 758**
1959	357 608	25 151	30 328	**413 087**	7 725	358	767	**8 850**	5 288	78	39	**5 405**

A = Innenrikske sendinger. B = Sendinger til utlandet. C = Sendinger fra utlandet.

pakker, anvisninger, innbetalingskort, utbetalingskort og blad.

Innbetalingskort	Utbetalingskort	Blad				Samlet postmengde				År
		A	B	C	D	A	B	C	D	
1000 stk.	1000 stk.	1000 stk.	1000 stk.	1000 stk.	1000 stk.	1000 stk.	1000 stk.	1000 stk.	1000 stk.	1000 stk.
		54 359	922	1 226	**56 507**	98 090	6 878	10 141	**115 109**	1900
		66 683	1 275	1 275	**69 233**	122 496	10 196	15 131	**147 823**	1905
		88 827	1 304	1 615	**91 746**	171 201	11 449	16 415	**199 065**	1910
		96 987	1 409	1 829	**100 225**	182 699	12 106	17 707	**212 512**	1911
		107 214	1 443	1 977	**110 634**	200 887	12 580	18 334	**231 801**	1912
		112 618	1 478	2 238	**116 334**	210 990	13 420	20 046	**244 456**	1913
		127 923	1 274	3 067	**132 264**	220 230	12 392	16 124	**248 746**	1914
		136 042	1 437	3 094	**140 573**	243 244	11 437	17 661	**272 342**	1915
		147 179	1 580	3 492	**152 251**	274 981	10 901	16 270	**302 152**	1916
		149 833	1 602	4 120	**155 555**	276 783	7 817	14 623	**299 223**	1917
		178 710	1 722	4 088	**184 520**	323 241	9 577	17 842	**350 660**	1918
		187 173	1 770	3 682	**192 625**	330 888	14 277	28 771	**373 936**	1919
		179 832	1 544	3 892	**185 268**	314 247	15 391	22 688	**352 326**	1920
		172 333	1 278	2 914	**176 525**	289 844	13 148	20 477	**323 469**	1921
		171 383	1 230	2 588	**175 201**	293 636	13 213	23 285	**330 134**	1922
		174 828	1 163	2 212	**178 203**	296 546	13 629	19 177	**329 352**	1923
		172 978	1 195	1 836	**176 009**	296 011	13 053	16 999	**326 063**	1924
		169 196	1 212	1 852	**172 260**	301 101	13 359	19 502	**333 962**	1925
		163 638	1 213	1 500	**166 351**	284 878	14 095	19 859	**318 832**	1926
		161 239	1 259	1 773	**164 271**	281 462	14 744	20 665	**316 871**	1927
		153 038	1 318	1 723	**156 079**	276 701	14 620	21 462	**312 783**	1928
		151 911	1 434	1 783	**155 128**	275 977	15 347	22 256	**313 580**	1929
		158 247	1 579	1 858	**161 684**	285 154	15 367	22 930	**323 451**	1930
		151 082	1 532	1 792	**154 406**	274 977	14 409	21 988	**311 374**	1931
		142 147	1 370	1 730	**145 247**	269 361	12 867	18 379	**300 607**	1932
		143 062	1 220	1 623	**145 905**	270 194	12 663	18 072	**300 929**	1933
		143 690	1 095	1 672	**146 457**	277 213	12 972	17 931	**308 116**	1934
		143 771	1 166	1 623	**146 560**	280 821	13 660	18 476	**312 957**	1935
		148 015	1 232	1 630	**150 877**	292 154	13 966	18 908	**325 028**	1936
		155 567	1 463	1 954	**158 984**	314 270	15 160	21 305	**350 735**	1937
		158 028	1 284	1 647	**160 959**	324 681	15 993	21 176	**361 850**	1938
		155 245	1 309	1 671	**158 225**	327 962	15 156	20 469	**363 587**	1939
		140 199	1 036	1 485	**142 720**	302 762	7 982	12 255	**322 999**	1940
		143 387	1 174	723	**145 284**	339 455	5 058	7 916	**352 429**	1941
		133 690	1 759	1 289	**136 738**	359 483	4 984	6 347	**370 814**	1942
190	**73**	119 565	1 374	1 397	**122 336**	369 689	4 767	5 690	**380 146**	1943
604	**445**	130 294	1 341	679	**132 314**	389 919	5 140	3 786	**398 845**	1944
923	**427**	194 649	488	780	**195 917**	451 251	7 770	6 359	**465 380**	1945
1 682	**514**	252 360	530	1 527	**254 417**	516 194	14 959	17 536	**548 689**	1946
2 790	**1 199**	245 645	607	1 351	**247 603**	506 287	16 134	18 722	**541 143**	1947
4 244	**1 894**	251 630	669	1 440	**253 739**	513 912	19 037	19 064	**552 013**	1948
5 626	**2 497**	259 314	763	1 499	**261 576**	529 229	18 005	22 155	**569 389**	1949
6 753	**2 852**	268 779	736	1 626	**271 141**	544 778	18 772	21 472	**585 022**	1950
7 997	**3 745**	269 251	643	1 517	**271 411**	547 074	18 829	21 260	**587 163**	1951
9 555	**4 450**	273 292	701	1 546	**275 539**	567 083	18 916	23 596	**609 595**	1952
11 419	**5 210**	286 681	2 653	3 984	**293 318**	593 404	21 478	27 305	**642 187**	1953
13 195	**5 926**	283 562	2 804	3 652	**290 018**	599 288	22 941	28 663	**650 892**	1954
15 080	**6 717**	284 787	2 977	3 597	**291 361**	625 429	24 006	28 310	**677 745**	1955
16 685	**7 569**	276 076	2 920	4 581	**283 577**	625 907	25 703	31 524	**683 134**	1956
18 445	**8 264**	284 654	2 967	4 623	**292 244**	655 225	26 321	33 933	**715 479**	1957
20 038	**9 352**	278 403	2 933	4 436	**285 772**	667 220	27 468	34 878	**729 566**	1958
22 287	**11 626**	271 550	3 006	3 275	**277 831**	676 084	28 593	34 409	**739 086**	1959

D = Samtlige sendinger. (A+B+C).

Tabell VI. Vanlige og rekommanderte brevpostsendinger,

Nr.	1 Poststeder	2 Sendt til inn- og utland (med og uten postoppkrav) Vanlige brevpost-sendinger	3 Rek. sendinger	4 Verdibrev	5 Pakker Vanlige	6 Pakker Verdipakker
		Antall	Antall	Antall	Antall	Antall
1	Alta	123 600	4 419	833	2 395	6
2	Poståpnerier 7	250 000	6 778	1 045	7 131	36
3	Arendal	1 935 300	25 791	7 638	31 682	430
4	Poståpnerier 33	504 200	8 654	4 252	9 720	27
5	Asker	614 100	8 287	527	8 431	34
6	Askim	498 000	9 982	1 356	11 430	84
7	Poståpnerier 12	416 700	8 623	2 128	4 141	7
8	Bergen	24 959 400	364 875	37 411	621 645	4 808
9	Hovedkontoret	22 048 000	294 207	31 061	464 079	4 299
10	Bg.—Kronstad	279 000	3 876	717	18 257	36
11	Bg.—Laksevåg	189 800	7 254	346	22 394	1
12	Bg.—Landås	41 000	3 470	295	7 132	33
13	Bg.—Minde	110 100	2 930	334	9 389	16
14	Bg.—Møhlenpris	357 900	10 614	339	22 490	102
15	Bg.—Nordnes	562 700	16 882	1 454	24 028	167
16	Bg.—S.	98 600	9 367	575	11 626	64
17	Bg.—Solheimsvik	803 200	11 207	690	28 032	45
18	Bg.—Melkeplassen	76 900	742	59	1 198	2
19	Bg.—Sandvikstorvet	48 400	1 361	1 193	3 625	6
20	Bg.—Ytre Sandviken	74 200	1 660	140	3 887	23
21	Bg.—Årstadvollen	269 600	1 305	208	5 508	14
22	Poståpnerier 284	4 278 300	88 904	24 876	127 178	196
23	Bodø	2 247 400	66 692	8 435	88 948	2 073
24	Hovedkontoret	2 205 900	65 482	8 226	86 496	2 073
25	Bodø—Rønvik	41 500	1 210	209	2 452	—
26	Poståpnerier 102	1 664 100	40 384	10 632	40 206	172
27	Brevik	233 100	6 715	1 921	4 459	24
28	Hovedkontoret	167 300	5 114	1 426	3 375	21
29	Stathelle	65 800	1 601	495	1 084	3
30	Poståpnerier 6	99 800	2 666	925	1 008	8
31	Brumunddal	438 100	12 734	959	12 271	14
32	Bryne	348 000	5 557	682	8 773	65
33	Poståpnerier 4	70 600	953	496	2 390	—
34	Brønnøysund	320 000	7 649	3 167	12 628	51
35	Poståpnerier 51	484 200	12 920	4 711	14 292	71
36	Båtsfjord	96 400	4 076	431	3 660	2
37	Drammen	5 735 200	86 655	7 101	135 275	450
38	Hovedkontoret	5 516 700	75 839	5 824	125 295	447
39	Dr.—Tangen	86 400	6 788	344	4 262	—
40	Dr.—Brakerøya	119 400	3 011	660	4 210	3
41	Dr.—Landfalløya	12 700	1 017	273	1 508	—
42	Poståpnerier 69	2 910 900	44 034	15 910	42 880	123
43	Drøbak	345 200	11 333	710	8 247	17
44	Poståpnerier 1	7 400	528	25	249	7
45	Egersund	343 100	8 269	1 515	10 372	74
46	Poståpnerier 14	298 000	5 891	2 311	8 721	40
47	Eidsvoll	411 100	10 052	1 461	4 641	134
48	Poståpnerier 10	545 500	6 345	4 060	8 014	40
49	Elverum	913 300	16 304	4 150	14 197	103
50	Poståpnerier 38	1 280 700	23 064	12 225	17 801	115
51	Fagernes	267 800	5 404	2 015	3 963	14
52	Poståpnerier 38	855 900	19 702	6 791	11 037	67

verdibrev, pakker, blad, postinkassasjoner og postoppkrav.

7	8	9	10	11	12	13	14	15	16	17	
Blad		Postinkassasjoner				Postoppkrav					
		Innenrikske		Utenrikske		Innenrikske		Utenrikske			Nr.
Bladpakker	Eksemplarer	Mottatt	Uinnløst	Mottatt	Uinnløst	Mottatt	Uinnløst	Sendt	Mottatt	Uinnløst	
Antall	Antall	Antall	Antall	Antall	Antall	Antall	Antall	Antall	Antall	Antall	
1 200	16 700	3 257	782	—	—	3 512	120	1	25	3	1
4 500	27 600	8 555	1 451	—	—	8 272	262	—	—	—	2
266 200	2 826 400	25 362	5 819	—	—	8 534	494	—	424	16	3
500	1 000	23 299	2 558	—	—	9 368	432	—	—	—	4
6 600	87 200	8 488	1 550	—	—	3 160	152	—	87	2	5
45 100	573 700	10 053	2 429	—	—	4 953	219	11	182	5	6
1 400	18 000	16 000	2 276	—	—	7 290	287	—	—	—	7
1 833 600	11 294 100	75 693	21 014	—	—	36 805	3 345	94	3 922	444	8
1 833 600	11 294 100	44 663	11 925	—	—	15 028	1 141	94	3 792	441	9
—	—	2 520	715	—	—	1 452	115	—	10	—	10
—	—	4 968	1 485	—	—	3 309	396	—	14	—	11
—	—	2 885	843	—	—	3 616	353	—	24	2	12
—	—	3 951	1 338	—	—	2 324	257	—	27	—	13
—	—	2 342	715	—	—	1 529	119	—	9	—	14
—	—	2 474	748	—	—	1 284	141	—	4	—	15
—	—	2 461	745	—	—	1 844	186	—	12	1	16
—	—	5 434	1 480	—	—	3 383	338	—	30	—	17
—	—	380	143	—	—	480	40	—	—	—	18
—	—	1 504	243	—	—	758	79	—	—	—	19
—	—	1 294	425	—	—	1 104	136	—	—	—	20
—	—	817	209	—	—	694	44	—	—	—	21
22 800	218 900	223 455	28 916	—	—	85 790	2 083	—	—	—	22
264 300	2 810 100	29 683	6 927	—	—	14 377	849	—	1 258	78	23
264 300	2 810 100	27 237	6 539	—	—	13 169	792	—	1 258	78	24
—	—	2 446	388	—	—	1 208	57	—	—	—	25
6 400	30 000	73 008	6 258	—	—	57 720	633	—	—	—	26
900	22 000	8 123	1 346	—	—	3 133	132	—	104	—	27
900	22 000	4 581	971	—	—	1 847	65	—	104	—	28
—	—	3 542	375	—	—	1 286	67	—	—	—	29
—	—	3 738	569	—	—	1 482	23	—	—	—	30
100	4 000	12 402	2 531	—	—	3 533	187	—	51	—	31
5 200	450 600	7 856	1 275	—	—	3 308	144	—	44	2	32
—	—	2 566	279	—	—	1 622	52	—	—	—	33
65 800	259 100	6 382	1 745	—	—	3 410	131	—	193	13	34
6 600	13 200	24 187	3 732	—	—	22 044	337	—	—	—	35
—	—	8 538	1 577	—	—	5 519	228	—	18	4	36
498 200	5 263 800	59 814	14 049	—	—	19 111	1 049	6	1 623	104	37
498 200	5 263 800	43 219	10 520	—	—	12 742	642	6	1 602	103	38
—	—	6 807	1 011	—	—	2 340	105	—	21	1	39
—	—	5 646	1 095	—	—	1 826	122	—	—	—	40
—	—	4 142	1 423	—	—	2 203	180	—	—	—	41
9 300	693 300	111 122	12 071	—	—	44 133	883	—	—	—	42
57 100	421 300	8 155	1 102	—	—	3 125	132	—	64	7	43
—	—	7	7	—	—	114	5	—	—	—	44
46 500	168 100	9 895	1 407	—	—	3 781	120	—	262	18	45
300	12 200	16 916	2 056	—	—	6 428	206	—	—	—	46
38 100	611 600	9 141	1 976	—	—	3 317	81	—	65	3	47
—	—	24 824	3 738	—	—	10 119	393	—	—	—	48
241 300	3 517 800	16 604	4 028	—	—	4 472	229	7	157	4	49
—	—	53 084	9 623	—	—	25 849	823	—	—	—	50
40 000	813 200	7 905	1 518	—	—	1 774	69	9	74	3	51
2 000	13 500	30 164	4 028	—	—	12 014	412	—	—	—	52

Tabell VI. Vanlige og rekommanderte brevpostsendinger,

Nr.	1 Poststeder	2 Sendt til inn- og utland (med og uten postoppkrav) Vanlige brevpost-sendinger Antall	3 Rek. sendinger Antall	4 Verdibrev Antall	5 Pakker Vanlige Antall	6 Pakker Verdipakker Antall
53	Farsund	281 500	5 804	1 420	5 328	88
54	Poståpnerier 15	427 800	7 908	1 589	7 195	64
55	Fauske	223 600	6 013	1 358	5 608	22
56	Poståpnerier 22	420 600	8 151	2 188	9 562	21
57	Finnsnes	268 100	9 781	1 654	12 016	37
58	Poståpnerier 34	816 100	20 939	7 025	22 593	113
59	Flekkefjord	623 000	10 421	1 910	9 552	60
60	Poståpnerier 29	385 000	8 228	3 875	8 364	13
61	Flisa	219 900	7 327	747	3 071	36
62	Florø	427 200	10 071	2 599	13 111	38
63	Poståpnerier 55	542 600	15 816	3 502	15 121	34
64	Fredrikstad	3 297 400	48 994	4 435	61 433	210
65	Hovedkontoret	3 104 200	43 683	3 965	55 183	134
66	Fredrikstad Ø.	193 200	5 311	470	6 250	76
67	Poståpnerier 17	725 600	11 203	3 458	9 190	20
68	Førde	198 400	6 245	1 853	11 711	45
69	Poståpnerier 37	494 500	11 822	4 010	18 535	101
70	Geilo	225 700	3 094	456	8 858	1
71	Poståpnerier 4	86 800	784	283	846	1
72	Gjøvik	1 529 700	26 338	2 986	36 791	291
73	Poståpnerier 39	1 530 500	25 236	14 210	19 450	79
74	Grimstad	434 900	8 093	981	12 236	36
75	Poståpnerier 6	113 000	1 441	1 141	1 650	9
76	Halden	1 751 600	31 580	3 157	41 560	309
77	Hovedkontoret	1 692 700	30 834	2 806	40 262	309
78	Tistedal	58 900	746	351	1 298	—
79	Poståpnerier 13	231 200	4 117	1 652	3 019	21
80	Hamar	2 624 200	48 341	3 944	50 461	981
81	Poståpnerier 31	1 328 300	19 029	7 735	12 633	47
82	Hammerfest	821 800	24 395	4 439	32 136	387
83	Poståpnerier 92	995 400	31 832	7 409	29 992	65
84	Harstad	2 634 100	41 986	6 374	51 103	578
85	Poståpnerier 85	1 353 000	39 137	12 322	41 340	176
86	Haugesund	2 818 800	39 732	6 497	58 561	291
87	Hovedkontoret	2 790 500	39 297	6 349	57 424	288
88	Haugesund—Risøy	28 300	435	148	1 137	3
89	Poståpnerier 73	1 003 500	23 760	9 723	21 442	72
90	Hokksund	335 900	9 139	968	4 447	15
91	Holmestrand	325 500	5 917	1 185	5 234	28
92	Poståpnerier 12	302 600	5 604	1 709	3 558	21
93	Honningsvåg	493 800	10 530	2 173	14 707	6
94	Poståpnerier 21	243 300	6 704	1 962	6 182	40
95	Horten	881 200	21 974	1 977	19 408	679
96	Poståpnerier 4	109 800	1 836	507	1 047	8
97	Hønefoss	1 460 800	24 927	3 295	22 436	113
98	Poståpnerier 20	527 700	10 403	3 141	6 932	67
99	Høyanger	169 800	3 716	1 954	8 465	8
100	Poståpnerier 27	337 900	6 725	1 995	8 882	33
101	Jessheim	359 700	8 920	1 097	3 489	76
102	Jevnaker	174 600	4 467	897	3 337	3
103	Poståpnerier 5	69 600	1 174	1 013	1 348	10

verdibrev, pakker, blad, postinkassasjoner og postoppkrav.

7	8	9	10	11	12	13	14	15	16	17	
Blad		Postinkassasjoner				Postoppkrav					
		Innenrikske		Utenrikske		Innenrikske		Utenrikske			Nr.
Blad-pakker	Eksem-plarer	Mottatt	Uinn-løst	Mot-tatt	Uinn-løst	Mottatt	Uinn-løst	Sendt	Mottatt	Uinn-løst	
Antall	Antall	Antall	Antall	Antall	Antall	Antall	Antall	Antall	Antall	Antall	
37 900	551 500	6 449	1 312	—	—	2 386	77	—	192	14	53
2 500	39 900	20 897	2 381	—	—	6 055	175	—	—	—	54
4 400	104 200	7 282	1 053	—	—	3 050	143	—	48	—	55
—	—	18 071	819	—	—	11 182	139	—	—	—	56
28 200	199 200	8 386	3 039	—	—	3 787	164	—	156	10	57
400	6 400	41 576	7 607	—	—	32 044	858	—	—	—	58
108 200	962 400	9 140	1 437	—	—	2 807	104	—	179	8	59
—	—	22 904	1 215	—	—	6 668	192	—	—	—	60
2 900	64 500	5 808	962	—	—	2 078	16	—	33	—	61
67 400	569 400	9 954	1 646	—	—	4 864	215	—	488	12	62
—	—	29 925	4 470	—	—	21 131	396	—	—	—	63
122 600	867 900	32 309	8 186	—	—	11 370	832	18	711	44	64
122 600	867 900	27 885	6 908	—	—	8 781	675	18	568	40	65
—	—	4 424	1 278	—	—	2 589	157	—	143	4	66
500	12 000	33 607	3 480	—	—	9 432	459	—	—	—	67
68 800	644 300	7 639	1 200	—	—	2 788	21	—	66	—	68
3 100	22 700	30 587	5 016	—	—	21 104	262	—	—	—	69
—	—	6 088	694	—	—	2 098	106	4	100	7	70
—	—	1 548	184	—	—	843	24	—	—	—	71
293 900	4 516 600	21 698	5 225	—	—	6 908	463	—	296	12	72
4 000	88 400	80 755	13 999	—	—	23 486	1 002	—	—	—	73
37 800	427 800	12 275	1 909	—	—	3 532	121	—	138	7	74
—	—	6 534	683	—	—	1 754	62	—	—	—	75
140 900	1 096 100	19 375	4 669	—	—	10 934	513	129	437	12	76
140 900	1 096 100	17 170	4 059	—	—	9 485	408	129	437	12	77
—	—	2 205	610	—	—	1 449	105	—	—	—	78
300	11 500	9 639	1 040	—	—	3 321	136	—	—	—	79
306 300	5 363 400	27 174	6 225	—	—	8 923	558	10	458	16	80
2 400	75 000	47 323	6 990	—	—	16 180	702	—	—	—	81
82 400	735 600	10 975	2 954	—	—	8 384	516	—	572	47	82
600	10 900	56 002	11 156	—	—	53 642	1 746	—	—	—	83
270 400	3 826 700	39 089	9 447	—	—	13 306	686	—	844	38	84
3 100	32 100	91 331	14 315	—	—	46 062	1 287	—	—	—	85
325 500	2 404 400	39 883	5 808	—	—	10 114	433	—	555	22	86
325 500	2 404 400	39 297	5 799	—	—	9 783	420	—	555	22	87
—	—	586	9	—	—	331	13	—	—	—	88
—	—	76 944	9 675	—	—	24 486	593	—	—	—	89
—	—	10 061	2 402	—	—	3 137	162	—	105	2	90
28 400	185 400	6 504	1 138	—	—	4 327	152	2	198	7	91
—	—	11 071	1 310	—	—	5 080	139	—	—	—	92
21 400	304 300	8 742	2 559	—	—	5 653	433	—	167	21	93
800	12 200	12 802	1 813	—	—	11 633	333	—	—	—	94
61 600	222 100	12 826	3 483	—	—	9 069	555	2	276	20	95
—	—	3 193	768	—	—	1 574	73	—	—	—	96
80 200	1 034 400	22 530	3 769	—	—	6 650	298	22	240	7	97
—	—	25 232	2 932	—	—	8 813	346	—	—	—	98
33 700	477 000	4 790	487	—	—	2 976	69	—	63	2	99
700	4 200	12 524	1 573	—	—	9 237	182	—	—	—	100
—	—	9 649	1 292	—	—	3 062	87	—	25	—	101
—	—	7 303	919	—	—	2 411	96	—	18	—	102
—	—	4 148	412	—	—	2 203	22	—	—	—	103

Tabell VI. (forts.) Vanlige og rekommanderte brevpostsendinger,

Nr.	1	2	3	4	5	6
	Poststeder	Sendt til inn- og utland (med og uten postoppkrav)				
		Vanlige brevpost-sendinger	Rek. sendinger	Verdibrev	Pakker	
					Vanlige	Verdipakker
		Antall	Antall	Antall	Antall	Antall
104	Kabelvåg	169 900	9 266	1 009	4 286	42
105	Kirkenes	319 100	12 039	3 069	11 771	171
106	Poståpnerier 18	100 500	2 374	1 387	4 220	30
107	Kongsberg	747 900	20 458	2 009	17 402	282
108	Poståpnerier 23	570 200	9 495	3 403	5 275	52
109	Kongsvinger	554 400	24 935	3 420	8 296	161
110	Poståpnerier 30	1 055 800	20 280	13 399	13 902	69
111	Kopervik	200 400	3 221	892	5 120	19
112	Poståpnerier 10	175 300	3 975	1 581	3 333	15
113	Kragerø	380 000	10 411	1 802	10 958	75
114	Poståpnerier 21	383 000	6 512	2 113	6 270	45
115	Kristiansand S.	5 503 500	71 740	8 002	78 762	1 511
116	Hovedkontoret	5 254 500	68 186	7 356	70 606	1 466
117	Kr. S.—Lundsiden	249 000	3 554	646	8 156	45
118	Poståpnerier 51	1 165 300	19 636	8 350	22 623	126
119	Kristiansund N.	1 732 700	41 422	7 879	55 020	393
120	Hovedkontoret	1 576 700	38 536	7 406	49 238	388
121	Kr. N.—Gomalandet	41 800	700	106	1 475	—
122	Kr. N.—Innlandet	34 700	845	205	1 447	5
123	Kr. N.—Nordlandet	79 500	1 341	162	2 860	—
124	Poståpnerier 112	1 418 300	31 852	14 415	39 825	145
125	Langesund	128 500	2 150	217	2 945	9
126	Larvik	1 554 700	25 122	2 605	25 335	260
127	Poståpnerier 13	352 800	5 109	1 411	3 817	23
128	Lena	259 800	8 192	1 111	3 287	12
129	Levanger	478 700	11 346	1 329	9 851	61
130	Poståpnerier 8	327 900	4 890	1 349	7 802	24
131	Lier	305 400	4 783	293	2 273	9
132	Poståpnerier 1	7 900	136	68	126	2
133	Lillehammer	2 017 700	33 273	4 073	40 471	458
134	Poståpnerier 48	1 958 300	28 896	12 111	29 302	163
135	Lillesand	247 000	4 280	986	4 017	3
136	Poståpnerier 13	157 700	2 947	1 588	1 669	3
137	Lillestrøm	1 112 900	18 861	2 760	18 612	132
138	Poståpnerier 43	1 420 600	29 927	12 904	19 311	114
139	Lærdal	101 900	2 527	1 659	4 886	40
140	Poståpnerier 25	741 000	7 025	3 470	21 481	148
141	Lødingen	137 000	7 442	651	5 855	90
142	Mandal	730 000	11 511	1 962	15 271	105
143	Poståpnerier 26	382 700	7 020	2 636	4 863	39
144	Melbu	166 300	4 001	656	5 928	3
145	Poståpnerier 7	54 000	1 469	846	2 170	1
146	Mjøndalen	290 200	5 505	995	5 611	13
147	Mo	752 600	14 989	2 433	21 776	75
148	Poståpnerier 24	445 800	10 173	2 843	12 144	35
149	Moelv	279 500	7 486	478	3 265	17
150	Molde	2 103 400	30 467	7 145	59 986	386
151	Poståpnerier 64	1 127 200	20 623	8 840	54 219	106
152	Mosjøen	708 400	15 378	3 486	16 127	71
153	Poståpnerier 26	305 000	5 366	2 169	6 749	56
154	Moss	2 171 600	33 304	3 148	46 769	132
155	Hovedkontoret	2 098 900	30 853	2 664	41 161	128

verdibrev, pakker, blad, postinkassasjoner og postoppkrav.

7	8	9	10	11	12	13	14	15	16	17	
Blad		Postinkassasjoner				Postoppkrav					
		Innenrikske		Utenrikske		Innenrikske		Utenrikske			Nr.
Bladpakker	Eksemplarer	Mottatt	Uinnløst	Mottatt	Uinnløst	Mottatt	Uinnløst	Sendt	Mottatt	Uinnløst	
Antall	Antall	Antall	Antall	Antall	Antall	Antall	Antall	Antall	Antall	Antall	
—	—	5 378	1 460	—	—	2 378	133	—	39	8	104
30 000	157 300	10 321	2 041	—	—	7 091	449	—	348	22	105
—	—	9 563	1 579	—	—	7 200	272	—	—	—	106
142 100	705 500	16 960	3 213	—	—	5 788	255	—	278	—	107
—	—	19 243	2 022	—	—	10 280	199	—	—	—	108
167 600	4 271 500	9 148	1 986	—	—	3 331	130	—	408	3	109
900	18 900	50 512	6 896	—	—	20 120	620	—	—	—	110
8 100	28 700	8 470	1 316	—	—	2 318	79	—	110	7	111
—	—	15 155	3 144	—	—	3 377	206	—	—	—	112
71 300	565 700	9 117	2 277	—	—	3 512	108	—	155	11	113
1 800	17 700	16 579	1 449	—	—	5 939	88	—	—	—	114
461 500	6 829 900	31 356	7 393	—	—	15 770	1 062	2	979	80	115
461 500	6 829 900	27 678	6 579	—	—	11 209	776	2	908	76	116
—	—	3 678	814	—	—	4 561	286	—	71	4	117
3 200	90 400	62 022	7 227	—	—	23 802	910	—	—	—	118
398 600	3 954 700	26 429	5 352	—	—	12 620	485	—	743	14	119
398 600	3 954 700	20 181	4 686	—	—	10 049	291	—	743	14	120
—	—	1 760	233	—	—	768	56	—	—	—	121
—	—	1 372	198	—	—	592	25	—	—	—	122
—	—	3 116	235	—	—	1 211	113	—	—	—	123
—	—	116 475	15 770	—	—	43 306	663	—	—	—	124
—	—	3 830	562	—	—	1 818	53	—	32	1	125
110 100	1 480 300	15 926	4 342	—	—	8 177	318	11	296	11	126
—	—	13 527	1 797	—	—	5 601	155	—	—	—	127
31 100	567 400	9 245	2 085	—	—	2 394	150	—	18	4	128
44 000	503 600	11 302	1 817	—	—	4 341	160	—	164	12	129
8 000	58 300	13 947	3 039	—	—	6 552	189	—	—	—	130
200	30 800	5 191	1 279	—	—	2 156	112	2	61	12	131
—	—	807	141	—	—	316	14	—	—	—	132
285 500	4 414 000	19 881	4 523	—	—	7 658	656	63	364	22	133
3 100	95 900	68 011	9 015	—	—	32 074	1 111	—	—	—	134
28 000	106 600	6 269	1 332	—	—	1 792	64	—	81	6	135
6 000	36 400	9 234	1 324	—	—	2 067	64	—	—	—	136
32 800	1 139 900	16 603	4 095	—	—	6 116	491	6	300	33	137
4 900	131 000	72 592	10 676	—	—	26 071	1 132	—	—	—	138
—	—	3 444	830	—	—	1 925	70	—	89	7	139
1 000	7 900	29 301	3 591	—	—	20 334	494	—	—	—	140
—	—	6 066	1 068	—	—	2 756	151	—	22	1	141
118 000	1 112 200	12 157	1 895	—	—	4 122	162	—	168	3	142
4 900	78 000	21 299	1 568	—	—	6 186	137	—	—	—	143
—	—	5 341	1 561	—	—	3 204	128	—	187	24	144
—	—	3 384	418	—	—	2 359	50	—	—	—	145
700	19 200	9 523	2 048	—	—	2 183	171	—	83	3	146
97 700	812 400	13 962	4 616	—	—	6 059	245	—	417	19	147
37 900	198 500	21 135	2 960	—	—	14 588	403	—	—	—	148
66 800	477 900	8 509	1 450	—	—	1 761	68	—	29	2	149
155 900	1 644 200	25 736	5 933	—	—	9 291	538	11	476	22	150
400	23 900	97 663	19 085	—	—	32 574	1 043	—	—	—	151
70 200	393 000	15 294	3 705	—	—	6 306	271	—	246	21	152
1 000	5 600	14 257	1 104	—	—	10 549	49	—	—	—	153
120 200	1 120 300	24 780	4 361	—	—	10 190	534	13	554	24	154
120 200	1 120 300	20 492	3 450	—	—	7 528	399	13	433	16	155

Tabell VI. (forts.) Vanlige og rekommanderte brevpostsendinger,

Nr.	1 Poststeder	2 Sendt til inn- og utland (med og uten postoppkrav) Vanlige brevpost-sendinger Antall	3 Rek. sendinger Antall	4 Verdibrev Antall	5 Pakker Vanlige Antall	6 Pakker Verdipakker Antall
156	Jeløy	72 700	2 451	484	5 608	4
157	Poståpnerier 12	512 100	9 238	2 820	7 139	107
158	Mysen	392 200	11 697	1 404	6 255	44
159	Poståpnerier 11	251 800	4 800	1 619	3 009	9
160	Måløy	298 400	6 003	1 631	9 546	38
161	Poståpnerier 29	353 200	8 585	2 557	9 710	14
162	Namsos	655 300	13 783	4 671	25 172	252
163	Poståpnerier 60	986 800	20 235	8 518	20 135	86
164	Narvik	1 563 200	36 635	2 842	33 329	247
165	Hovedkontoret	1 548 100	36 335	2 694	32 888	247
166	Narvik H.	15 100	300	148	441	—
167	Poståpnerier 45	641 200	14 665	4 629	18 412	66
168	Nesbyen	121 400	4 668	539	5 845	12
169	Poståpnerier 1	10 900	130	128	199	5
170	Nesttun	464 300	10 561	1 276	8 788	21
171	Poståpnerier 9	449 600	4 639	737	10 489	24
172	Nordfjordeid	181 900	6 074	1 566	13 030	26
173	Poståpnerier 31	707 800	11 956	2 437	23 134	91
174	Norheimsund	186 800	3 751	1 170	4 763	15
175	Poståpnerier 25	563 500	9 582	2 119	14 163	47
176	Notodden	538 000	13 497	2 975	11 693	131
177	Poståpnerier 16	179 600	4 162	2 016	2 464	13
178	Odda	467 500	11 573	1 526	14 220	57
179	Poståpnerier 23	468 500	10 747	2 259	10 983	75
180	Oppdal	150 700	4 117	794	3 914	28
181	Poståpnerier 13	102 700	1 832	1 104	2 460	7
182	Orkanger	198 200	5 779	767	5 735	33
183	Poståpnerier 8	290 100	5 729	2 182	7 589	29
184	Oslo	152 576 900	1 671 247	111 746	3 007 415	34 176
185	Hovedkontoret	112 224 600	942 636	62 457	1 576 774	29 307
186	Oslo—Dep.	1 892 300	44 444	820	29 184	628
187	Oslo—Elisenberg	1 207 600	30 818	779	45 976	84
188	Oslo—Gamlebyen	1 264 700	15 954	2 287	58 339	209
189	Oslo—Grünerløkka	1 038 400	24 212	1 166	64 306	138
190	Oslo—Homansby	2 585 500	40 047	1 601	94 729	92
191	Oslo—Kampen	380 200	8 145	988	41 822	55
192	Oslo—Majorstua	4 195 800	85 553	5 602	128 129	363
193	Oslo—Moløkka	321 500	10 574	1 013	30 883	84
194	Oslo—Rodeløkka	1 350 800	17 972	1 021	112 348	24
195	Oslo—Solli	3 513 900	75 772	3 654	108 073	997
196	Oslo—St.Hanshaugen	897 700	18 395	2 740	79 902	208
197	Oslo—Torshov	1 206 000	12 602	3 272	41 403	37
198	Oslo—Tøyen	873 300	15 280	1 341	53 840	110
199	Oslo—Vika	12 084 800	232 985	9 529	246 467	1 193
200	Oslo—Vålerenga	165 200	7 704	226	12 580	—
201	Bekkelaget	18 300	318	100	1 744	1
202	Bryn	509 300	4 225	531	16 414	25
203	Fornebu	416 800	4 690	702	9 549	14
204	Grefsen	124 200	3 655	426	18 756	11
205	Grorud	148 300	773	448	3 319	11
206	Holmen	68 000	1 357	280	1 861	7
207	Holmenkollen	191 400	640	143	949	—
208	Korsvoll	140 300	760	161	4 203	1
209	Lambertseter	217 700	3 791	368	7 648	7

verdibrev, pakker, blad, postinkassasjoner og postoppkrav.

7	8	9	10	11	12	13	14	15	16	17	
Blad		Postinkassasjoner				Postoppkrav					
		Innenrikske		Utenrikske		Innenrikske		Utenrikske			Nr.
Blad-pakker	Eksem-plarer	Mottatt	Uinn-løst	Mot-tatt	Uinn-løst	Mottatt	Uinn-løst	Sendt	Mottatt	Uinn-løst	
Antall	Antall	Antall	Antall	Antall	Antall	Antall	Antall	Antall	Antall	Antall	
—	—	4 288	911	—	—	2 662	135	—	121	8	156
200	5 000	15 056	2 640	—	—	8 236	476	—	—	—	157
56 400	1 002 300	10 534	2 040	—	—	2 927	168	—	153	11	158
—	—	11 591	1 572	—	—	5 046	216	—	—	—	159
74 900	482 600	10 282	1 502	—	—	3 389	147	—	218	4	160
—	—	18 781	1 973	—	—	9 989	208	—	—	—	161
70 700	1 182 000	15 521	2 580	—	—	4 447	194	4	443	34	162
300	3 200	49 515	5 782	—	—	33 321	653	—	—	—	163
162 500	1 294 100	22 712	6 072	—	—	8 835	750	61	797	60	164
162 500	1 294 100	21 439	5 697	—	—	8 026	693	61	797	60	165
—	—	1 273	375	—	—	809	57	—	—	—	166
—	—	38 051	6 755	—	—	21 451	616	—	—	—	167
5 900	13 300	5 179	849	—	—	1 756	61	91	16	—	168
—	—	308	16	—	—	229	6	—	—	—	169
45 000	47 400	8 750	2 161	—	—	2 378	165	421	21	2	170
1 600	2 500	12 210	3 008	—	—	3 998	241	—	—	—	171
19 500	203 800	6 035	1 055	—	—	1 831	63	2	69	—	172
54 900	654 900	32 042	4 857	—	—	14 560	281	—	—	—	173
67 500	315 700	6 706	1 511	—	—	2 018	35	—	38	3	174
16 000	49 800	25 260	2 763	—	—	12 457	290	—	—	—	175
112 600	952 300	11 699	2 350	—	—	5 280	229	—	178	10	176
1 100	14 500	12 577	878	—	—	5 387	124	—	—	—	177
48 400	314 100	12 062	1 788	—	—	5 846	343	3	204	19	178
800	1 800	14 900	1 463	—	—	12 054	236	—	—	—	179
—	—	7 307	1 162	—	—	3 020	118	12	71	1	180
—	—	6 658	928	—	—	3 826	52	—	—	—	181
37 900	805 500	9 353	909	—	—	2 445	68	—	185	6	182
3 500	64 500	16 325	1 897	—	—	6 765	130	—	—	—	183
12 724 700	116 964 100	187 086	59 344	—	—	106 758	11 916	2 810	13 170	830	184
12 724 500	116 901 300	40 758	12 816	—	—	13 434	1 121	2 672	10 740	671	185
—	—	63	40	—	—	332	19	5	7	—	186
—	—	4 071	1 745	—	—	3 763	554	—	—	—	187
—	—	6 781	2 720	—	—	3 771	527	—	47	5	188
—	—	5 439	2 165	—	—	3 634	469	—	69	6	189
—	—	5 344	1 741	—	—	4 852	405	—	132	8	190
—	—	4 327	1 618	—	—	3 300	488	—	63	3	191
—	—	6 522	1 961	—	—	5 286	550	18	143	14	192
—	—	3 265	1 006	—	—	3 842	349	—	57	2	193
—	—	5 207	2 156	—	—	4 273	722	—	103	15	194
—	—	4 127	1 545	—	—	5 317	424	39	103	6	195
—	—	3 668	1 325	—	—	4 034	406	—	131	5	196
—	—	3 481	1 584	—	—	3 536	477	—	39	8	197
—	—	2 520	743	—	—	2 489	229	8	55	5	198
—	—	10 457	4 147	—	—	4 554	488	—	140	9	199
—	—	1 891	834	—	—	1 943	1 073	—	40	4	200
—	—	1 126	294	—	—	476	67	—	12	—	201
200	20 000	10 367	2 920	—	—	5 800	671	5	75	3	202
—	—	475	145	—	—	269	14	—	12	—	203
—	—	2 772	678	—	—	1 498	162	—	53	6	204
—	—	1 852	343	—	—	707	90	—	119	3	205
—	—	1 416	234	—	—	606	31	—	10	—	206
—	—	691	166	—	—	316	38	—	25	4	207
—	—	1 488	198	—	—	539	43	—	—	—	208
—	—	3 779	1 064	—	—	3 124	273	26	84	10	209

Tabell VI. (forts.) Vanlige og rekommanderte brevpostsendinger,

Nr.	1 Poststeder	2 Sendt til inn- og utland (med og uten postoppkrav) Vanlige brevpost-sendinger	3 Rek. sendinger	4 Verdibrev	5 Pakker Vanlige	6 Pakker Verdipakker
		Antall	Antall	Antall	Antall	Antall
210	Lysaker	359 300	7 244	724	7 806	14
211	Manglerud	94 800	2 447	439	34 480	9
212	Maridalen	12 400	183	34	199	—
213	Nordstrand	162 600	1 269	104	3 414	5
214	Nordstrandhøgda	265 500	3 449	517	7 590	128
215	Radiumshosp. Oslo	118 400	530	148	1 300	—
216	Refstad	213 900	1 596	400	6 193	25
217	Rikshosp. Oslo	339 500	2 683	190	7 347	6
218	Røa	343 700	4 366	307	17 078	20
219	Skøyen	963 500	8 676	1 973	36 251	68
220	Slemdal	177 800	1 220	215	6 169	40
221	Smestad	481 000	6 345	264	7 443	—
222	Ullevål	187 600	2 612	216	4 702	4
223	Ullevål Hageby	121 500	4 638	347	9 016	97
224	Veitvet fra 15/6-59	41 900	1 264	104	3 547	1
225	Vettakollen	56 000	871	80	652	7
226	Vinderen	338 400	4 437	551	7 999	29
227	Voksenkollen	41 700	218	123	161	—
228	Økern	621 600	5 821	2 411	37 567	74
229	Øvre Grorud	288 200	4 463	432	10 404	39
230	Øvre Ullern	96 100	522	254	1 683	4
231	Årvoll	214 900	3 091	258	7 216	—
232	Poståpnerier 62	4 116 500	59 929	15 397	76 973	619
233	Otta	225 200	5 020	1 727	4 450	31
234	Poståpnerier 10	576 100	9 057	2 824	7 672	44
235	Porsgrunn	1 537 500	27 730	5 693	26 118	142
236	Hovedkontoret	1 370 400	25 799	4 449	21 098	139
237	Porsgrunn V.	112 400	1 255	758	3 194	1
238	Porsgrunn—Herøya	54 700	676	486	1 826	2
239	Poståpnerier 14	295 000	5 716	2 306	5 340	17
240	Raufoss	255 800	4 376	1 067	3 654	47
241	Rena	182 800	5 119	2 328	3 459	27
242	Poståpnerier 16	174 700	4 283	2 649	3 516	10
243	Risør	281 100	6 067	819	5 546	103
244	Poståpnerier 7	121 200	1 831	1 379	2 647	7
245	Rjukan	397 200	6 070	1 987	9 796	39
246	Poståpnerier 9	112 200	2 275	1 188	1 988	14
247	Røros	305 000	5 857	1 818	14 350	57
248	Poståpnerier 23	343 500	7 673	2 696	9 788	19
249	Rørvik	151 400	4 314	1 757	6 351	11
250	Poståpnerier 29	243 100	6 435	2 784	6 494	23
251	Sandefjord	1 859 100	42 160	3 174	26 730	193
252	Poståpnerier 4	36 100	815	326	687	—
253	Sandnes	1 435 200	22 649	2 075	47 521	213
254	Poståpnerier 4	248 200	2 482	779	11 644	16
255	Sandnessjøen	384 000	9 010	4 370	17 789	39
256	Poståpnerier 76	905 900	25 157	7 648	24 167	50
257	Sandvika	1 502 000	31 203	1 024	27 902	58
258	Hovedkontoret	1 439 100	29 256	995	27 255	58
259	Kolsås	62 900	1 947	29	647	—
260	Poståpnerier 2	52 100	614	291	897	14

verdibrev, pakker, blad, postinkassasjoner og postoppkrav.

7	8	9	10	11	12	13	14	15	16	17	
Blad		Postinkassasjoner				Postoppkrav					
		Innenrikske		Utenrikske		Innenrikske		Utenrikske			Nr.
Bladpakker	Eksemplarer	Mottatt	Uinnløst	Mottatt	Uinnløst	Mottatt	Uinnløst	Sendt	Mottatt	Uinnløst	
Antall	Antall	Antall	Antall	Antall	Antall	Antall	Antall	Antall	Antall	Antall	
—	—	2 781	616	—	—	1 306	79	—	63	—	210
—	—	1 847	666	—	—	1 346	120	—	24	—	211
—	—	499	127	—	—	406	31	—	9	—	212
—	—	1 546	543	—	—	340	16	—	3	—	213
—	—	4 895	1 190	—	—	1 838	123	—	77	1	214
—	—	149	11	—	—	283	21	—	—	—	215
—	1 800	952	209	—	—	666	52	—	14	2	216
—	—	66	23	—	—	359	31	2	10	—	217
—	—	8 519	2 162	—	—	3 008	279	—	44	2	218
—	—	2 674	984	—	—	856	96	2	30	2	219
—	—	1 530	424	—	—	681	104	—	12	—	220
—	—	4 165	581	—	—	1 390	98	—	—	—	221
—	—	127	50	—	—	474	50	—	40	—	222
—	—	5 250	1 435	—	—	2 715	203	1	176	5	223
—	—	1 101	350	—	—	805	94	—	45	8	224
—	—	215	127	—	—	220	21	—	24	6	225
—	—	2 838	403	—	—	954	55	2	81	1	226
—	—	311	59	—	—	72	2	—	—	—	227
—	—	4 197	1 281	—	—	1 237	123	—	68	4	228
—	41 000	6 349	2 083	—	—	2 879	293	30	61	2	229
—	—	785	317	—	—	491	60	—	20	2	230
—	—	4 403	1 515	—	—	2 737	275	—	110	8	231
71 300	938 200	112 346	24 710	—	—	42 475	2 925	—	—	—	232
—	24 800	5 284	1 127	—	—	2 004	90	—	51	3	233
300	16 600	14 083	1 568	—	—	9 162	350	—	—	—	234
101 000	688 700	21 452	4 919	—	—	9 939	680	—	679	50	235
101 000	688 700	14 344	3 562	—	—	6 859	395	—	679	50	236
—	—	3 629	724	—	—	1 887	184	—	—	—	237
—	—	3 479	633	—	—	1 193	101	—	—	—	238
—	—	12 025	1 552	—	—	5 826	232	—	—	—	239
—	—	7 513	1 966	—	—	2 533	31	—	—	—	240
500	19 800	7 853	1 486	—	—	2 671	89	4	52	2	241
—	—	8 550	416	—	—	6 649	56	—	—	—	242
105 000	585 200	6 510	905	—	—	2 840	80	—	80	1	243
—	—	9 020	986	—	—	2 960	97	—	—	—	244
95 600	277 900	4 596	769	—	—	4 616	160	—	179	—	245
—	—	4 394	366	—	—	2 775	53	—	—	—	246
168 200	752 400	7 406	1 949	—	—	3 000	126	—	201	10	247
5 200	16 500	18 038	3 112	—	—	11 388	229	—	—	—	248
60 500	496 200	7 075	1 389	—	—	2 328	156	—	61	3	249
1 200	16 800	13 314	1 442	—	—	9 008	144	—	—	—	250
203 500	869 300	26 123	4 522	—	—	11 547	393	—	342	17	251
—	—	1 861	78	—	—	980	112	—	—	—	252
11 900	354 400	17 859	3 454	—	—	7 913	520	—	653	26	253
—	—	6 080	572	—	—	3 473	153	—	—	—	254
77 800	537 200	9 141	1 845	—	—	3 817	133	2	279	14	255
—	4 500	43 531	7 003	—	—	30 851	610	—	—	—	256
59 500	1 738 000	6 588	1 782	—	—	3 712	246	—	205	12	257
59 500	1 738 000	6 552	1 751	—	—	3 638	242	—	205	12	258
—	—	36	31	—	—	74	4	—	—	—	259
—	—	2 220	327	—	—	1 385	64	—	—	—	260

Tabell VI. Vanlige og rekommanderte brevpostsendinger,

Nr.	1 Poststeder	2 Sendt til inn- og utland (med og uten postoppkrav) Vanlige brevpost-sendinger Antall	3 Rek. sendinger Antall	4 Verdibrev Antall	5 Pakker Vanlige Antall	6 Pakker Verdipakker Antall
261	Sarpsborg	1 745 000	33 109	3 569	27 625	187
262	Hovedkontoret	1 649 600	31 644	3 270	26 120	183
263	Sarpsborg S.	95 400	1 465	299	1 505	4
264	Poståpnerier 9	736 500	12 196	2 716	7 181	16
265	Sauda	242 000	4 155	813	6 295	34
266	Poståpnerier 2	37 300	449	256	880	—
267	Skarnes	341 200	8 549	2 996	3 075	46
268	Poståpnerier 11	301 100	5 279	5 025	3 779	4
269	Ski	358 400	11 576	721	5 169	71
270	Poståpnerier 9	779 700	11 805	1 692	11 333	51
271	Skien	3 151 600	45 324	7 238	52 372	560
272	Hovedkontoret	2 970 700	42 948	6 778	49 133	560
273	Skien—Gimsøy	180 900	2 376	460	3 239	—
274	Poståpnerier 71	1 683 100	40 455	9 835	40 645	142
275	Skudeneshavn	114 900	2 949	299	2 950	5
276	Sogndal i Sogn	171 000	4 140	1 236	4 766	23
277	Poståpnerier 26	605 800	15 434	3 215	11 333	153
278	Sortland	274 100	14 812	2 088	10 270	38
279	Poståpnerier 27	412 200	11 897	4 680	12 427	31
280	Stabekk	209 600	4 065	331	4 580	20
281	Stamsund	126 100	4 088	364	3 346	15
282	Stavanger	10 842 700	96 831	10 607	182 983	1 217
283	Hovedkontoret	10 350 800	87 048	9 230	164 717	963
284	Stavanger Ø.	164 800	3 293	304	9 075	47
285	Stavanger B.	29 900	281	295	1 401	—
286	Stavanger—Hillevåg	120 500	1 228	261	4 587	4
287	Sola	176 700	4 981	517	3 203	203
288	Poståpnerier 111	1 658 900	26 419	12 791	38 142	218
289	Stavern	162 400	2 444	246	4 817	17
290	Steinkjer	999 400	21 592	7 125	18 583	300
291	Poståpnerier 33	530 100	10 623	4 662	11 658	46
292	Stjørdal	436 700	6 926	751	7 131	48
293	Poståpnerier 2	51 600	702	198	499	—
294	Stokmarknes	389 900	9 991	1 250	6 140	28
295	Poståpnerier 16	264 600	8 865	3 247	9 004	9
296	Stord	340 000	6 804	1 258	12 108	32
297	Poståpnerier 38	615 500	12 119	4 264	16 389	79
298	Stranda	254 600	4 383	491	13 162	12
299	Poståpnerier 9	346 000	3 172	1 067	6 246	11
300	Strømmen	302 200	7 863	613	5 386	4
301	Sulitjelma	62 200	2 413	501	3 054	22
302	Sunndalsøra	225 200	5 488	2 026	6 062	7
303	Svelvik	118 600	2 427	403	3 706	11
304	Svolvær	504 800	18 043	3 253	24 037	106
305	Poståpnerier 67	1 227 500	28 530	8 958	38 155	146
306	Tromsø	3 126 800	64 718	9 689	105 006	730
307	Poståpnerier 148	1 829 100	58 014	13 169	55 142	356
308	Trondheim	11 907 300	217 540	19 283	326 632	2 935
309	Hovedkontoret	10 900 200	190 183	17 790	242 914	2 460
310	Tr.heim—Ilevollen	251 900	3 529	350	14 393	16
311	Tr.heim—Lademoen	392 900	8 474	39	39 810	39
312	Tr.heim—Elgesæter	253 000	9 627	454	18 281	313

verdibrev, pakker, blad, postinkassasjoner og postoppkrav.

7	8	9	10	11	12	13	14	15	16	17	
Blad		Postinkassasjoner				Postoppkrav					
		Innenrikske		Utenrikske		Innenrikske		Utenrikske			Nr.
Bladpakker	Eksemplarer	Mottatt	Uinnløst	Mottatt	Uinnløst	Mottatt	Uinnløst	Sendt	Mottatt	Uinnløst	
Antall	Antall	Antall	Antall	Antall	Antall	Antall	Antall	Antall	Antall	Antall	
165 400	811 500	24 874	5 777	—	—	11 386	507	7	815	54	261
165 400	811 500	22 267	5 354	—	—	10 110	427	7	815	54	262
—	—	2 607	423	—	—	1 276	80	—	—	—	263
4 000	195 500	22 657	3 348	—	—	7 964	456	—	—	—	264
15 800	50 100	6 963	1 096	—	—	3 685	191	—	115	4	265
—	—	1 444	74	—	—	958	38	—	—	—	266
—	—	6 916	233	—	—	2 027	4	7	128	—	267
—	—	18 037	1 997	—	—	7 501	232	—	—	—	268
52 800	560 000	10 299	1 761	—	—	3 527	154	2	129	4	269
3 700	3 700	15 874	2 498	—	—	6 976	332	—	—	—	270
536 600	5 261 700	30 727	6 092	—	—	14 615	592	—	1 000	47	271
536 600	5 261 700	26 310	5 169	—	—	12 499	471	—	1 000	47	272
—	—	4 417	923	—	—	2 116	121	—	—	—	273
2 000	67 300	69 616	9 143	—	—	42 927	848	—	—	—	274
—	—	6 078	998	—	—	1 577	37	—	24	—	275
—	—	5 357	1 025	—	—	2 959	102	—	33	2	276
120 000	1 552 000	25 228	2 363	—	—	15 879	247	—	—	—	277
16 600	245 000	7 451	1 942	—	—	3 481	130	—	78	—	278
—	—	28 571	4 255	—	—	14 575	604	—	—	—	279
100	9 200	5 431	863	—	—	1 417	66	5	83	2	280
—	—	5 235	731	—	—	2 867	149	—	4	1	281
927 700	8 887 700	50 544	13 603	—	—	25 015	1 685	16	2 626	135	282
927 700	8 887 700	36 317	9 861	—	—	17 666	1 083	16	2 450	130	283
—	—	3 207	825	—	—	2 378	217	—	73	5	284
—	—	3 273	945	—	—	1 049	74	—	—	—	285
—	—	3 089	917	—	—	1 690	105	—	—	—	286
—	—	4 658	1 055	—	—	2 232	206	—	103	—	287
6 200	57 400	80 038	10 561	—	—	36 268	1 209	—	—	—	288
8 900	48 000	4 730	318	—	—	2 210	55	—	—	—	289
155 800	2 112 900	16 290	3 109	—	—	6 117	395	—	311	32	290
2 000	28 800	27 618	3 599	—	—	15 922	623	—	—	—	291
18 500	569 000	14 497	2 746	—	—	4 281	244	3	93	4	292
—	—	2 220	432	—	—	1 106	31	—	—	—	293
27 000	210 000	7 066	1 914	—	—	4 168	139	—	42	—	294
—	—	18 583	3 547	—	—	10 051	152	—	—	—	295
75 300	644 000	10 912	2 923	—	—	4 699	234	—	173	6	296
17 500	101 700	39 097	4 766	—	—	17 918	264	—	—	—	297
—	33 400	8 281	1 747	—	—	2 610	88	—	47	3	298
—	—	11 677	1 548	—	—	4 894	101	—	—	—	299
—	26 800	9 645	2 088	—	—	3 083	191	7	86	3	300
—	—	2 401	122	—	—	3 465	74	1	63	—	301
24 400	265 500	13 294	2 066	—	—	4 615	263	—	58	2	302
23 700	80 500	5 133	946	—	—	1 673	69	—	17	1	303
450 000	5 986 900	10 541	3 059	—	—	4 339	276	—	662	65	304
13 700	49 400	77 237	7 489	—	—	48 582	784	—	—	—	305
559 200	5 777 400	28 973	7 124	—	—	13 320	917	—	1 636	92	306
6 000	45 000	111 304	12 364	—	—	77 828	1 180	—	—	—	307
850 700	9 670 000	82 741	18 629	—	—	28 524	1 999	—	3 214	273	308
850 700	9 670 000	50 466	10 088	—	—	12 763	740	—	3 089	270	309
—	—	5 356	1 518	—	—	3 005	237	—	27	—	310
—	—	14 716	3 782	—	—	5 972	566	—	39	2	311
—	—	6 156	1 790	—	—	3 531	206	—	59	1	312

Tabell VI. (forts.) Vanlige og rekommanderte brevpostsendinger,

Nr.	1	2	3	4	5	6
	Poststeder	Sendt til inn- og utland (med og uten postoppkrav)				
		Vanlige brevpost-sendinger	Rek. sendinger	Verdibrev	Pakker	
					Vanlige	Verdipakker
		Antall	Antall	Antall	Antall	Antall
313	Tr.heim—Rosenborg	59 900	3 323	408	5 300	92
314	Tr.heim—Singsaker	47 200	2 307	220	5 622	15
315	Trolla	2 200	97	22	312	—
316	Poståpnerier 192 ..	3 809 500	96 482	25 538	82 267	371
317	Tvedestrand	216 700	4 976	1 175	4 208	21
318	Poståpnerier 14 ..	259 300	5 026	1 823	4 106	16
319	Tynset	243 900	6 087	1 824	6 070	46
320	Poståpnerier 23 ..	398 500	7 545	3 722	8 165	16
321	Tønsberg	3 777 600	46 565	4 602	66 549	1 309
322	Poståpnerier 28 ..	1 151 300	21 050	3 547	17 209	59
323	Ulefoss	174 300	3 518	705	3 899	62
324	Poståpnerier 3 ..	24 000	408	311	441	4
325	Vadsø	500 000	20 354	1 865	12 074	344
326	Poståpnerier 28 ..	187 400	7 175	2 566	6 651	62
327	Vardø	300 000	10 328	1 320	12 064	412
328	Poståpnerier 17 ..	315 300	7 259	1 396	9 658	33
329	Verdal	354 000	5 653	1 503	5 660	14
330	Poståpnerier 13 ..	178 600	3 093	1 387	3 616	10
331	Vikersund	323 600	6 497	1 051	3 752	21
332	Poståpnerier 6 ..	155 900	3 040	890	1 098	1
333	Volda	352 000	9 796	939	22 243	76
334	Poståpnerier 12 ..	68 600	1 696	633	2 747	10
335	Voss	571 100	13 051	3 048	17 598	76
336	Poståpnerier 32 ..	578 700	6 701	2 324	9 710	37
337	Ørsta	345 000	5 670	514	15 577	40
338	Poståpnerier 2 ..	34 600	287	164	1 806	—
339	Ålesund	2 707 200	72 257	8 692	76 370	847
340	Hovedkontoret	2 681 100	71 914	8 553	74 353	847
341	Ålesund—Nørve	26 100	343	139	2 017	—
342	Poståpnerier 101 ..	2 339 400	41 988	15 656	78 898	108
343	Åndalsnes	318 300	6 445	349	9 411	17
344	Årnes	274 200	9 639	616	3 170	16
345	Posteksp. på skip	1 467 100	4 743	1 957	2 650	20
346	Posteksp. på jernbaner	2 993 100	332	14	386	—
347	Feltpostkontorer	601 600	15 886	596	10 378	279
348	Brevhus I	1 015 800	14 985	40 520	20 153	95
349	I alt for 1959	**376 000 000**	**5 761 956**	**996 767**	**8 012 928**	**69 969**
	Tallene for 1959 fordeler seg slik:					
350	Postkontorer	298 739 500	4 296 734	468 837	6 405 727	63 060
351	Postekspedisjoner	4 460 200	5 075	1 971	3 036	20
352	Poståpn. og brevhus I	72 198 700	1 444 261	525 363	1 593 787	6 610
353	Feltpostkontorer	601 600	15 886	596	10 378	279
354	Tilsv. tall 1958	363 040 000	5 955 530	1 070 727	8 100 006	69 489
355	» » 1957	345 758 000	6 173 075	1 155 813	8 075 780	69 727
356	» » 1956	325 865 000	6 561 823	1 237 828	8 228 460	68 073
357	» » 1955	317 508 000	6 514 574	1 317 656	8 022 221	66 847
358	» » 1940	154 224 000	3 747 727	2 818 644	2 258 176	41 871
359	» » 1939	169 967 000	4 195 399	2 923 495	2 546 474	44 667

verdibrev, pakker, blad, postinkassasjoner og postoppkrav.

7	8	9	10	11	12	13	14	15	16	17	
Blad		Postinkassasjoner				Postoppkrav					
		Innenrikske		Utenrikske		Innenrikske		Utenrikske			Nr.
Blad-pakker	Eksem-plarer	Mottatt	Uinn-løst	Mot-tatt	Uinn-løst	Mottatt	Uinn-løst	Sendt	Mottatt	Uinn-løst	
Antall	Antall	Antall	Antall	Antall	Antall	Antall	Antall	Antall	Antall	Antall	
—	—	3 248	429	—	—	1 536	90	—	—	—	313
—	—	2 726	958	—	—	1 535	145	—	—	—	314
—	—	73	64	—	—	182	15	—	—	—	315
13 700	269 100	205 802	30 803	—	—	113 636	2 987	—	—	—	316
11 400	292 200	6 840	998	—	—	1 436	60	—	87	1	317
2 700	13 100	13 538	1 247	—	—	3 762	86	—	—	—	318
—	4 800	6 975	1 701	—	—	2 753	145	6	61	2	319
1 500	14 300	16 851	2 623	—	—	11 761	326	—	—	—	320
211 300	1 499 800	25 033	5 374	—	—	10 940	761	54	829	49	321
200	61 000	46 903	5 503	—	—	16 374	762	—	—	—	322
5 900	75 800	3 914	666	—	—	2 043	54	—	37	—	323
—	—	1 138	115	—	—	684	26	—	—	—	324
160 000	341 600	6 769	1 397	—	—	4 849	151	5	175	9	325
300	10 000	14 375	2 308	—	—	13 724	507	—	—	—	326
43 300	263 600	8 486	1 393	—	—	5 228	273	—	247	9	327
—	—	14 656	1 822	—	—	13 260	287	—	—	—	328
25 400	182 100	7 135	1 077	—	—	2 958	129	—	220	—	329
200	7 000	8 683	1 100	—	—	5 069	222	—	—	—	330
17 900	92 000	7 629	1 654	—	—	2 793	100	—	55	6	331
100	6 000	5 594	582	—	—	2 722	61	—	—	—	332
61 500	246 900	9 627	1 359	—	—	3 383	88	—	64	2	333
—	—	5 875	689	—	—	2 279	45	—	—	—	334
59 900	741 600	12 028	1 703	—	—	3 998	60	12	120	4	335
—	—	18 297	1 814	—	—	8 270	201	—	—	—	336
40 300	101 400	13 316	2 616	—	—	3 841	120	—	63	3	337
—	—	1 815	271	—	—	543	—	—	—	—	338
334 700	5 354 900	32 240	8 374	—	—	13 338	970	—	827	49	339
334 700	5 354 900	30 764	8 136	—	—	12 411	929	—	827	49	340
—	—	1 476	238	—	—	927	41	—	—	—	341
17 800	188 300	165 222	30 936	—	—	49 528	1 746	—	—	—	342
32 400	250 000	8 351	1 438	—	—	2 395	100	17	41	4	343
28 200	336 600	7 677	1 407	—	—	2 794	112	1	45	—	344
—	—	16	2	—	—	147	1	—	—	—	345
—	—	—	—	—	—	—	—	—	—	—	346
—	—	4 558	1 188	—	—	11 022	463	—	146	2	347
—	—	—	—	—	—	124	—	—	—	—	348
27 737 000	**271 550 000**	**5 428 047**	**924 791**	**—**	**—**	**2529 729**	**97 322**	**3 976**	**54 364**	**3 374**	349
27 223 700	264 986 000	1 954 543	436 935	—	—	821 754	50 189	3 976	54 218	3 372	350
—	—	16	2	—	—	147	1	—	—	—	351
513 300	6 564 000	3 468 930	486 666	—	—	1696 806	46 669	—	—	—	352
—	—	4 558	1 188	—	—	11 022	463	—	146	2	353
28 735 100	278 403 000	5 375 619	940 376	—	—	2544 055	103526	3 147	55 630	3 260	354
27 812 300	284 654 300	5 370 679	912 257	—	—	2554 211	101543	2 875	22 404	980	355
27 910 000	278 995 700	5 206 542	853 579	—	—	2544 542	106594	1 589	13 935	632	356
27 377 100	287 067 000	4 990 632	755 797	—	—	2435 781	88 466	1 667	13 584	802	357
18 437 300	140 199 100	802 969	175 552	7	4	512 051	21 867	9 188	9 436	1 223	358
21 016 700	155 245 000	847 930	165 482	201	106	574 084	28 458	79 413	49 089	4 349	359

Tabell VII. (forts.) Motatte rekommanderte sendinger, verdibrev og pakker ved postkontorene.

Nr.	Poststeder	Mottatt fra inn- og utland (med og uten oppkrav)			
		Adressert til poststedet		Transittsendinger	
		Rek. sendinger Verdibrev Verdipakker	Vanlige pakker	Rek. sendinger Verdibrev Verdipakker	Vanlige pakker
		Antall	Antall	Antall	Antall
1	Alta	4 661	9 480	7 117	3 374
2	Arendal	32 877	48 852	10 396	16 546
3	Asker	9 909	13 973	895	1 191
4	Askim	12 369	14 910	333	100
5	Bergen	395 166	371 119	268 976	688 826
6	Hovedkontoret	304 136	262 939	268 976	688 826
7	Bg.—Kronstad	4 273	7 660	—	—
8	Bg.—Laksevåg	8 505	14 573	—	—
9	Bg.—Landås	8 650	11 112	—	—
10	Bg.—Minde	9 101	11 485	—	—
11	Bg.—Møhlenpris	8 073	11 399	—	—
12	Bg.—Nordnes	25 510	10 804	—	—
13	Bg.—S.	5 862	9 462	—	—
14	Bg.—Solheimsvik	11 315	16 543	—	—
15	Bg.—Melkeplassen	1 326	1 747	—	—
16	Bg.—Sandvikstorv.	2 598	4 516	—	—
17	Bg.—Y. Sandviken	3 217	4 148	—	—
18	Bg.—Årstadvollen	2 600	4 731	—	—
19	Bodø	76 650	93 823	42 947	58 679
20	Hovedkontoret	74 665	91 679	42 947	58 679
21	Bodø—Rønvik	1 985	2 144	—	—
22	Brevik	8 045	10 469	3 819	3 704
23	Hovedkontoret	5 150	6 718	3 819	3 704
24	Stathelle	2 895	3 751	—	—
25	Brumunddal	9 591	11 354	469	119
26	Bryne	5 563	11 395	4 608	5 000
27	Brønnøysund	11 761	12 072	14 973	33 278
28	Båtsfjord	4 345	12 164	195	—
29	Drammen	109 680	124 491	30 823	38 717
30	Hovedkontoret	100 196	107 973	30 823	38 717
31	Dr.—Tangen	5 262	5 773	—	—
32	Dr.—Brakerøya	4 050	6 019	—	—
33	Dr.—Landfalløya	172	4 726	—	—
34	Drøbak	11 945	11 901	1 144	916
35	Egersund	10 592	18 270	5 249	9 212
36	Eidsvoll	11 688	10 341	1 899	1 790
37	Elverum	24 599	23 054	13 557	22 144
38	Fagernes	8 929	7 560	10 630	8 204
39	Farsund	8 935	12 069	5 359	11 760
40	Fauske	5 675	10 117	6 403	7 748
41	Finnsnes	9 006	15 572	28 592	40 817
42	Flekkefjord	12 394	16 385	5 641	10 305
43	Flisa	7 090	6 732	277	624
44	Florø	14 957	17 969	10 954	8 425
45	Fredrikstad	54 884	76 677	19 565	25 495
46	Hovedkontoret	48 413	68 065	19 565	25 495
47	Fredrikstad Ø.	6 471	8 612	—	—
48	Førde	10 100	13 467	10 867	2 554
49	Geilo	3 458	8 507	1 214	995
50	Gjøvik	35 281	40 760	4 918	4 223

Tabell VII. (forts.) Motatte rekommanderte sendinger, verdibrev og pakker ved postkontorene.

Nr.	1 Poststeder	2	3	4	5
		Mottatt fra inn- og utland (med og uten oppkrav)			
		Adressert til poststedet		Transittsendinger	
		Rek. sendinger Verdibrev Verdipakker	Vanlige pakker	Rek. sendinger Verdibrev Verdipakker	Vanlige pakker
		Antall	Antall	Antall	Antall
51	Grimstad	11 003	17 017	1 912	1 600
52	Halden	32 285	54 690	4 013	3 738
53	Hovedkontoret	30 069	51 508	4 013	3 738
54	Tistedal	2 216	3 182	—	—
55	Hamar	52 823	62 416	20 932	15 078
56	Hammerfest	29 761	32 668	21 356	36 130
57	Harstad	47 424	70 035	58 086	116 723
58	Haugesund	55 609	72 640	25 899	23 402
59	Hovedkontoret	54 673	71 143	25 899	23 402
60	Haugesund—Risøy	936	1 497	—	—
61	Hokksund	9 778	10 356	624	—
62	Holmestrand	9 812	13 706	7 607	8 623
63	Honningsvåg	13 411	19 372	10 718	12 437
64	Horten	27 995	39 754	2 815	311
65	Hønefoss	25 392	30 247	15 036	4 783
66	Høyanger	5 563	12 481	2 324	1 124
67	Jessheim	7 616	9 093	6 419	1 190
68	Jevnaker	4 885	6 726	2 350	1 808
69	Kabelvåg	7 755	8 083	1 063	1 011
70	Kirkenes	13 059	30 601	4 939	10 689
71	Kongsberg	21 799	29 142	4 566	2 688
72	Kongsvinger	23 827	15 364	3 381	2 255
73	Kopervik	4 524	8 383	7 438	2 102
74	Kragerø	12 008	17 374	1 495	3 833
75	Kristiansand S.	76 469	111 653	32 448	43 074
76	Hovedkontoret	69 021	98 446	32 448	43 074
77	Kr. S.—Lundsiden	7 448	13 207	—	—
78	Kristiansund N.	51 265	58 460	41 145	70 232
79	Hovedkontoret	45 258	51 523	41 145	70 232
80	Kr. N.—Gomalandet	1 519	2 463	—	—
81	Kr. N.—Innlandet	1 700	1 294	—	—
82	Kr. N.—Nordlandet	2 788	3 180	—	—
83	Langesund	3 162	6 476	—	—
84	Larvik	31 289	42 165	8 624	8 036
85	Lena	7 879	6 651	543	—
86	Levanger	11 813	16 523	3 439	1 279
87	Lier	4 439	6 601	5 547	4 624
88	Lillehammer	43 189	49 124	8 606	7 065
89	Lillesand	6 212	8 263	2 777	2 163
90	Lillestrøm	30 407	26 157	3 520	1 842
91	Lærdal	5 299	3 968	1 794	1 803
92	Lødingen	5 955	9 310	4 677	7 494
93	Mandal	15 345	22 725	4 862	9 776
94	Melbu	4 973	9 656	1 823	1 882
95	Mjøndalen	6 217	8 210	—	—
96	Mo	18 492	36 818	9 675	14 518
97	Moelv	5 365	6 357	1 281	1 298
98	Molde	36 606	58 002	21 887	98 289
99	Mosjøen	19 390	25 356	9 814	5 803
100	Moss	34 311	54 699	9 958	13 059
101	Hovedkontoret	29 994	46 809	9 958	13 059
102	Jeløy	4 317	7 890	—	—

Tabell VII. (forts.) Motatte rekommanderte sendinger, verdibrev og pakker ved postkontorene.

Nr.	1 Poststeder	2 Mottatt fra inn- og utland (med og uten oppkrav) Adressert til poststedet: Rek. sendinger Verdibrev Verdipakker	3 Adressert til poststedet: Vanlige pakker	4 Transittsendinger: Rek. sendinger Verdibrev Verdipakker	5 Transittsendinger: Vanlige pakker
		Antall	Antall	Antall	Antall
103	Mysen	10 223	11 822	9 955	3 150
104	Måløy	9 454	14 733	12 700	10 850
105	Namsos	21 549	24 555	13 765	17 557
106	Narvik	34 795	53 341	17 217	27 697
107	Hovedkontoret	33 951	52 202	17 217	27 697
108	Narvik H.	844	1 139	—	—
109	Nesbyen	5 125	8 609	433	622
110	Nesttun	11 458	9 916	1 745	1 536
111	Nordfjordeid	7 837	9 616	6 019	4 616
112	Norheimsund	6 179	8 728	2 291	882
113	Notodden	15 267	23 226	4 755	6 580
114	Odda	12 360	25 811	1 332	3 920
115	Oppdal	5 557	8 298	4 454	8 573
116	Orkanger	8 242	9 673	3 651	1 143
117	Oslo	1 982 262	1 184 329	1 429 411	3 040 962
118	Hovedkontoret	1 376 717	605 917	1 429 411	3 040 962
119	Oslo—Dep.	24 589	9 746	—	—
120	Oslo—Elisenberg	31 272	26 875	—	—
121	Oslo—Gamlebyen	20 595	17 337	—	—
122	Oslo—Grünerløkka	23 113	24 731	—	—
123	Oslo—Homansby	42 440	36 740	—	—
124	Oslo—Kampen	12 180	8 249	—	—
125	Oslo—Majorstua	54 681	39 073	—	—
126	Oslo—Moløkka	12 378	10 482	—	—
127	Oslo—Rodeløkka	25 449	30 362	—	—
128	Oslo—Solli	60 246	37 735	—	—
129	Oslo—St. Hanshgn.	22 191	31 615	—	—
130	Oslo—Torshov	18 508	14 673	—	—
131	Oslo—Tøyen	12 217	8 995	—	—
132	Oslo—Vika	69 902	74 792	—	—
133	Oslo—Vålerenga	6 026	7 353	—	—
134	Bekkelaget	2 062	2 157	—	—
135	Bryn	14 758	19 995	—	—
136	Fornebu	3 119	2 630	—	—
137	Grefsen	5 515	7 979	—	—
138	Grorud	3 118	2 492	—	—
139	Holmen	2 959	3 285	—	—
140	Holmenkollen	2 050	1 474	—	—
141	Korsvoll	2 029	2 171	—	—
142	Lambertseter	7 532	10 970	—	—
143	Lysaker	6 313	6 432	—	—
144	Manglerud	4 605	8 857	—	—
145	Maridalen	867	1 073	—	—
146	Nordstrand	2 627	2 531	—	—
147	Nordstrandhøgda	14 670	7 594	—	—
148	Radiumhosp. Oslo	931	3 785	—	—
149	Refstad	4 402	4 525	—	—
150	Rikshosp. Oslo	3 106	6 212	—	—
151	Røa	13 454	17 644	—	—
152	Skøyen	10 527	9 568	—	—
153	Slemdal	4 205	3 662	—	—
154	Smestad	9 477	6 564	—	—
155	Ullevål	2 597	4 543	—	—
156	Ullevål Hageby	12 785	17 254	—	—

Tabell VII. (forts.) Motatte rekommanderte sendinger, verdibrev og pakker ved postkontorene.

Nr.	1 Poststeder	2 Mottatt fra inn- og utland (med og uten oppkrav) Adressert til poststedet: Rek. sendinger Verdibrev Verdipakker	3 Adressert til poststedet: Vanlige pakker	4 Transittsendinger: Rek. sendinger Verdibrev Verdipakker	5 Transittsendinger: Vanlige pakker
		Antall	Antall	Antall	Antall
157	Veitvet fra 15/6 - 59	2 374	3 455	—	—
158	Vettakollen	1 485	1 697	—	—
159	Vinderen	5 943	7 769	—	—
160	Voksenkollen	558	454	—	—
161	Økern	7 743	8 802	—	—
162	Øvre Grorud	7 954	10 664	—	—
163	Øvre Ullern	2 375	2 710	—	—
164	Årvoll	7 618	10 706	—	—
165	Otta	7 068	7 293	8 354	4 096
166	Porsgrunn	32 724	45 664	11 020	18 856
167	Hovedkontoret ...	27 972	38 787	11 020	18 856
168	Porsgrunn V.	3 078	4 303	—	—
169	Porsgrunn—Herøya	1 674	2 574	—	—
170	Raufoss	4 986	7 310	74	8
171	Rena	7 884	7 885	6 235	13 113
172	Risør	8 369	13 824	539	1 294
173	Rjukan	8 076	18 712	1 465	732
174	Røros	8 069	11 746	1 144	3 133
175	Rørvik	6 975	8 498	6 816	17 915
176	Sandefjord	39 136	53 998	3 140	2 739
177	Sandnes	24 937	43 312	3 592	2 643
178	Sandnessjøen	15 327	16 058	32 482	49 626
179	Sandvika	35 086	24 482	6 265	3 713
180	Hovedkontoret ...	33 006	20 436	6 265	3 713
181	Kolsås	2 080	4 046	—	—
182	Sarpsborg	38 721	47 220	4 943	5 131
183	Hovedkontoret ...	36 118	44 683	4 943	5 131
184	Sarpsborg S.	2 603	2 537	—	—
185	Sauda	5 243	13 299	566	834
186	Skarnes	13 659	7 003	12 247	20 904
187	Ski	14 334	11 778	—	—
188	Skien	58 599	75 119	31 323	41 419
189	Hovedkontoret ...	54 134	70 055	31 323	41 419
190	Skien—Gimsøy ...	4 465	5 064	—	—
191	Skudeneshavn	3 374	5 361	171	105
192	Sogndal i Sogn	5 614	10 251	5 411	376
193	Sortland	14 930	14 390	23 992	26 288
194	Stabekk	6 736	5 770	—	—
195	Stamsund	4 126	7 710	32 734	25 139
196	Stavanger	136 163	163 523	71 381	127 056
197	Hovedkontoret ...	119 853	141 145	71 381	127 056
198	Stavanger Ø.	5 674	7 636	—	—
199	Stavanger B.	1 747	2 188	—	—
200	Stvgr.—Hillevåg ..	3 251	4 337	—	—
201	Sola	5 638	8 217	—	—
202	Stavern	3 720	9 034	—	—
203	Steinkjer	26 312	31 008	14 045	17 712
204	Stjørdal	9 851	15 074	286	185
205	Stokmarknes	11 530	13 838	11 926	12 077
206	Stord	10 062	17 405	10 337	4 784
207	Stranda	5 033	12 154	1 360	—

Tabell VII. (forts.) Motatte rekommanderte sendinger, verdibrev og pakker ved postkontorene.

Nr.	1 Poststeder	2 Mottatt fra inn- og utland (med og uten oppkrav) Adressert til poststedet: Verdibrev Rek. sendinger Verdipakker	3 Adressert til poststedet: Vanlige pakker	4 Transittsendinger: Rek. sendinger Verdibrev Verdipakker	5 Transittsendinger: Vanlige pakker
		Antall	Antall	Antall	Antall
208	Strømmen	10 305	9 937	—	—
209	Sulitjelma	2 737	6 621	80	91
210	Sunndalsøra	5 528	15 391	1 578	5 017
211	Svelvik	2 529	6 098	71	45
212	Svolvær	25 207	27 479	25 310	43 186
213	Tromsø	110 102	103 046	56 751	114 636
214	Trondheim	340 609	268 953	137 450	482 417
215	Hovedkontoret ...	292 203	205 527	137 450	482 417
216	Tr.heim—Ilevollen	7 954	10 865	—	—
217	Tr.heim—Lademoen	16 343	25 267	—	—
218	Tr.heim—Elgesæter	13 406	15 344	—	—
219	Tr.heim—Rosenb.	5 390	5 363	—	—
220	Tr.heim—Singsaker	4 963	6 280	—	—
221	Trolla	350	307	—	—
222	Tvedestrand	6 862	7 218	4 575	9 355
223	Tynset	8 248	8 264	1 216	2 518
224	Tønsberg	48 386	75 178	29 334	38 622
225	Ulefoss	4 030	7 591	112	133
226	Vadsø	14 051	19 692	10 579	19 858
227	Vardø	11 947	17 243	1 691	2 156
228	Verdal	6 695	9 786	2 042	4 444
229	Vikersund	7 101	9 538	3 276	1 300
230	Volda	8 475	19 554	3 904	2 572
231	Voss	12 372	22 619	14 666	10 087
232	Ørsta	6 341	18 007	73	559
233	Ålesund	72 949	88 002	67 858	98 438
234	Hovedkontoret ...	71 668	85 165	67 858	98 438
235	Ålesund—Nørve ..	1 281	2 837	—	—
236	Åndalsnes	5 577	13 224	14 859	23 479
237	Årnes	5 679	5 630	487	184
238	I alt for 1959	**5 157 238**	**5 021 252**	**3 072 701**	**5 933 571**
239	Tilsv. tall 1958	5 260 345	5 173 551	3 069 579	5 635 830
240	» » 1957	5 336 144	5 060 000	3 067 539	5 283 090
241	« « 1956	5 654 854	5 041 358	3 083 728	5 039 577
242	« « 1955	5 533 395	4 823 112	3 073 772	4 766 146
243	« « 1954	5 284 685	4 642 523	2 963 929	4 503 667
244	« « 1953	5 205 430	4 410 860	2 998 686	4 328 465
245	« « 1952	5 521 487	4 375 415	3 230 476	4 363 260

Tabell VIII. Postanvisninger,

Nr.	1 Poststeder	2	3	4	5
		Post-			
		Innenrikske			
		Innbetalt		Utbetalt	
		Antall	Kroner	Antall	Kroner
1	Alta	6 445	1 651 949	7 857	1 630 468
2	Poståpnerier 7	14 185	3 328 987	8 946	2 706 405
3	Arendal	24 183	4 584 646	27 605	5 440 421
4	Poståpnerier 33	22 227	3 283 894	10 503	2 297 249
5	Asker	6 871	1 154 013	6 383	1 039 566
6	Askim	7 910	1 444 541	8 806	1 290 282
7	Poståpnerier 12	11 707	2 038 110	8 325	1 655 682
8	Bergen	181 245	54 594 825	302 130	63 452 299
9	Hovedkontoret	121 718	44 278 033	241 748	52 863 132
10	Bg.—Kronstad	4 279	590 797	4 347	685 736
11	Bg.—Laksevåg	6 941	930 094	8 036	1 187 655
12	Bg.—Landås	4 180	492 985	3 632	739 769
13	Bg.—Minde	5 427	1 041 369	5 326	974 209
14	Bg.—Møhlenpris	5 571	1 325 361	8 274	1 468 312
15	Bg.—Nordnes	8 747	2 156 298	8 077	1 495 373
16	Bg.—S	6 725	1 089 831	5 391	928 276
17	Bg.—Solheimsvik	11 151	1 801 313	9 052	1 790 880
18	Bg.—Melkeplassen	1 047	133 233	952	192 468
19	Bg.—Sandvikstorvet	2 035	325 005	2 424	450 036
20	Bg.—Ytre Sandviken	2 116	275 547	3 061	394 657
21	Bg.—Årstadvollen	1 308	154 959	1 810	281 796
22	Poståpnerier 284	150 170	27 632 718	104 999	22 770 103
23	Bodø	45 079	11 678 903	78 419	19 904 265
24	Hovedkontoret	43 102	11 362 590	76 349	19 583 003
25	Bodø—Rønvik	1 977	316 313	2 070	321 262
26	Poståpnerier 102	91 704	18 783 214	58 372	13 489 838
27	Brevik	8 912	1 488 712	5 486	926 967
28	Hovedkontoret	5 538	939 134	3 017	462 591
29	Stathelle	3 374	549 578	2 469	464 376
30	Poståpnerier 6	3 817	581 702	2 330	383 368
31	Brumunddal	6 733	1 252 553	5 672	1 163 843
32	Bryne	4 756	949 288	6 296	1 291 461
33	Poståpnerier 4	2 161	448 293	1 301	385 569
34	Brønnøysund	8 708	1 780 522	14 421	2 959 439
35	Poståpnerier 51	33 382	6 110 270	16 432	3 755 716
36	Båtsfjord	12 986	6 360 807	3 775	11 633 651
37	Drammen	47 610	9 697 677	48 651	18 405 714
38	Hovedkontoret	38 173	8 148 124	40 722	17 022 686
39	Dr.—Tangen	4 449	809 931	3 719	584 318
40	Dr.—Brakerøya	3 163	497 504	2 576	546 304
41	Dr.—Landfalløya	1 825	242 118	1 634	252 406
42	Poståpnerier 69	69 869	12 725 093	42 644	8 497 884
43	Drøbak	6 233	984 187	6 678	1 236 314
44	Poståpnerier 1	238	42 308	175	12 042
45	Egersund	7 792	1 719 372	7 515	2 052 800
46	Poståpnerier 14	12 639	3 214 013	6 654	2 146 847
47	Eidsvoll	5 376	958 178	5 922	1 175 139
48	Poståpnerier 10	16 847	3 118 499	7 337	1 484 846
49	Elverum	9 039	1 647 931	14 868	2 871 212
50	Poståpnerier 38	35 653	5 559 834	22 106	3 720 567
51	Fagernes	4 081	915 964	5 500	875 681
52	Poståpnerier 38	17 751	2 894 711	12 369	2 580 468
53	Farsund	6 376	1 207 924	3 689	1 026 023
54	Poståpnerier 15	10 508	2 063 110	7 011	1 949 455

inn- og utbetalingskort.

6	7	8	9	10	11	12	13	
anvisninger				Postgiro				Nr.
Utenrikske				Innbetalingskort		Utbetalingskort		
Innbetalt		Utbetalt						
Antall	Kroner	Antall	Kroner	Antall	Kroner	Antall	Kroner	
104	4 851	26	3 102	13 977	4 154 246	6 764	2 591 410	1
—	—	—	—	28 417	10 852 868	14 501	6 060 183	2
700	23 544	434	83 437	97 436	60 301 511	66 854	22 600 207	3
—	—	—	—	94 333	24 903 272	48 404	17 040 222	4
130	5 094	63	10 200	48 029	14 542 453	17 860	5 421 420	5
298	7 902	92	8 159	58 244	26 946 740	27 187	11 411 729	6
—	—	—	—	81 734	15 910 873	30 530	10 093 052	7
6 451	256 658	2 507	324 634	596 138	258 758 881	390 074	154 806 477	8
5 709	229 400	1 997	255 644	346 245	211 206 382	206 722	102 150 614	9
35	854	38	6 633	17 880	3 067 778	15 276	4 121 760	10
74	2 565	39	3 938	29 720	5 029 593	13 706	3 499 208	11
100	3 185	43	6 501	24 877	2 558 294	19 364	4 273 638	12
77	2 461	39	4 651	26 577	5 496 884	17 712	5 922 930	13
78	3 115	84	9 028	22 721	3 754 125	17 442	6 005 715	14
33	1 335	27	5 418	23 105	5 610 148	14 350	6 409 579	15
123	5 271	77	10 260	26 111	6 702 179	28 214	7 174 165	16
222	8 472	163	22 561	49 090	9 032 047	32 050	8 581 251	17
—	—	—	—	5 378	679 387	2 651	718 035	18
—	—	—	—	9 963	3 960 110	9 997	2 811 336	19
—	—	—	—	8 878	1 070 229	7 127	1 813 958	20
—	—	—	—	5 593	591 725	5 463	1 324 288	21
—	—	—	—	763 249	169 055 068	360 703	122 348 893	22
1 359	59 935	285	30 820	106 071	66 886 793	54 535	24 846 184	23
1 359	59 935	285	30 820	96 649	65 019 762	49 674	23 454 330	24
—	—	—	—	9 422	1 867 031	4 861	1 391 854	25
—	—	—	—	228 044	60 746 265	123 058	48 675 056	26
145	6 018	43	3 927	38 249	14 928 058	16 819	4 913 135	27
145	6 018	43	3 927	21 976	10 835 818	9 003	2 552 757	28
—	—	—	—	16 273	4 092 240	7 816	2 360 378	29
—	—	—	—	15 988	2 889 973	9 291	2 444 777	30
153	2 816	18	1 882	57 945	19 569 565	19 028	6 635 422	31
288	6 364	34	4 255	30 919	14 357 465	13 301	6 025 661	32
—	—	—	—	15 295	8 107 675	7 136	3 082 297	33
221	10 988	32	4 638	24 283	9 659 237	11 169	7 217 648	34
—	—	—	—	88 052	20 073 168	44 465	16 471 277	35
24	820	1	100	22 845	10 055 873	4 510	2 100 412	36
2 396	85 716	584	65 693	271 974	155 879 598	158 615	57 019 309	37
2 333	84 173	584	65 693	206 306	127 027 991	115 102	45 612 824	38
63	1 543	—	—	27 701	13 074 036	17 801	5 046 746	39
—	—	—	—	23 713	12 265 537	13 947	3 651 053	40
—	—	—	—	14 254	3 512 034	11 765	2 708 686	41
—	—	—	—	497 960	136 116 369	223 090	80 290 802	42
128	5 113	26	3 095	35 037	16 456 101	15 047	5 260 959	43
—	—	—	—	509	55 546	163	61 588	44
337	15 366	112	18 756	30 515	20 593 304	13 690	21 110 731	45
—	—	—	—	50 212	26 288 897	26 596	9 157 040	46
151	3 467	42	4 551	42 768	14 744 521	21 473	6 343 337	47
—	—	—	—	105 291	27 561 460	44 614	17 131 363	48
370	11 151	126	11 172	53 504	29 688 449	24 217	8 909 933	49
—	—	—	—	211 221	59 545 270	96 249	39 555 786	50
116	3 644	91	11 636	23 379	15 100 760	6 577	3 298 556	51
—	—	—	—	112 537	41 519 197	47 854	18 298 984	52
216	9 893	177	40 044	18 877	14 535 313	10 099	6 964 360	53
—	—	—	—	52 635	20 750 029	33 101	14 739 363	54

Tabell VIII. (forts.) Postanvisninger,

Nr.	I Poststeder	2 Post- Innenrikske Innbetalt Antall	3 Innbetalt Kroner	4 Utbetalt Antall	5 Utbetalt Kroner
55	Fauske	7 719	1 832 149	7 789	1 951 011
56	Poståpnerier 22	19 942	5 086 707	12 115	2 965 174
57	Finnsnes	7 614	1 944 496	10 000	3 053 868
58	Poståpnerier 34	48 206	11 248 898	29 846	8 482 243
59	Flekkefjord	7 094	1 303 830	6 902	1 547 778
60	Poståpnerier 29	13 803	3 218 793	7 103	2 008 053
61	Flisa	3 803	655 090	3 519	733 281
62	Florø	10 072	1 823 981	10 286	2 226 804
63	Poståpnerier 55	35 461	6 653 909	15 018	3 755 237
64	Fredrikstad	28 287	5 535 666	36 529	6 924 797
65	Hovedkontoret	23 630	4 799 213	33 110	6 277 685
66	Fredrikstad Ø	4 657	736 453	3 419	647 112
67	Poståpnerier 17	18 048	3 403 797	13 933	3 066 949
68	Førde	6 685	1 853 597	11 214	1 342 897
69	Poståpnerier 37	28 745	5 690 316	17 336	3 665 226
70	Geilo	3 715	597 417	3 307	631 863
71	Poståpnerier 4	1 400	232 488	1 318	310 590
72	Gjøvik	13 556	2 455 661	22 623	3 616 734
73	Poståpnerier 39	33 781	5 806 407	27 844	5 553 133
74	Grimstad	8 369	1 146 092	9 423	1 717 772
75	Poståpnerier 6	3 232	604 958	2 375	560 122
76	Halden	19 507	3 956 564	14 720	2 711 172
77	Hovedkontoret	17 634	3 741 870	13 916	2 563 168
78	Tistedal	1 873	214 694	804	148 004
79	Poståpnerier 13	5 569	980 247	3 766	831 246
80	Hamar	23 087	3 684 157	42 488	6 423 365
81	Poståpnerier 31	24 517	3 694 343	22 329	4 001 296
82	Hammerfest	26 433	14 011 091	35 416	11 533 274
83	Poståpnerier 92	87 904	20 699 054	37 209	14 463 943
84	Harstad	33 166	9 975 730	59 244	16 450 073
85	Poståpnerier 85	81 590	17 824 645	51 079	12 755 919
86	Haugesund	37 752	7 805 199	42 595	9 199 076
87	Hovedkontoret	36 778	7 623 747	41 758	9 025 652
88	Haugesund—Risøy	974	181 452	837	173 424
89	Poståpnerier 73	49 277	10 178 812	33 772	9 307 563
90	Hokksund	5 648	909 085	4 440	863 849
91	Holmestrand	6 604	1 069 958	4 427	813 600
92	Poståpnerier 12	7 532	1 352 702	5 357	1 164 168
93	Honningsvåg	16 310	5 578 256	19 918	4 546 579
94	Poståpnerier 21	18 723	4 470 232	8 078	7 831 887
95	Horten	16 643	3 124 856	13 643	2 518 987
96	Poståpnerier 4	2 331	442 677	1 983	293 844
97	Hønefoss	15 603	3 033 851	16 184	2 894 084
98	Poståpnerier 20	12 917	1 968 019	10 053	1 817 482
99	Høyanger	7 059	1 290 672	3 650	650 050
100	Poståpnerier 27	12 924	2 425 880	10 204	1 798 701
101	Jessheim	7 362	1 599 887	4 970	996 190
102	Jevnaker	3 672	584 199	3 440	667 585
103	Poståpnerier 5	2 580	340 503	866	175 779
104	Kabelvåg	8 854	2 474 431	8 472	1 650 918
105	Kirkenes	17 754	4 635 174	12 590	3 357 924
106	Poståpnerier 18	11 032	1 954 885	4 498	1 297 862
107	Kongsberg	11 009	2 040 576	29 522	3 539 268
108	Poståpnerier 23	14 528	3 081 421	8 891	1 868 493

inn- og utbetalingskort.

6	7	8	9	10	11	12	13	
anvisninger				Postgiro				Nr.
Utenrikske				Innbetalingskort		Utbetalingskort		
Innbetalt		Utbetalt						
Antall	Kroner	Antall	Kroner	Antall	Kroner	Antall	Kroner	
94	3 438	53	6 365	24 363	13 102 687	11 037	5 220 785	55
—	—	—	—	56 744	18 482 898	41 501	14 312 915	56
174	5 999	68	6 507	24 584	11 617 976	8 009	9 696 515	57
—	—	—	—	151 486	42 091 021	60 555	29 204 392	58
214	8 961	111	22 512	25 760	13 024 865	11 995	8 934 047	59
—	—	—	—	64 972	25 019 522	39 999	14 239 008	60
41	1 799	11	991	22 547	8 066 274	10 075	7 373 233	61
349	12 713	56	8 004	34 415	13 906 060	14 601	6 806 777	62
—	—	—	—	105 220	23 456 241	66 245	22 068 758	63
1 636	62 912	531	60 315	167 273	73 610 091	91 846	37 333 195	64
1 423	55 251	531	60 315	145 690	67 758 259	76 940	31 711 378	65
213	7 661	—	—	21 583	5 851 832	14 906	5 621 817	66
—	—	—	—	126 534	34 557 164	71 220	20 399 348	67
132	3 950	34	3 625	23 156	9 721 538	11 032	6 868 903	68
—	—	—	—	104 896	29 684 358	61 505	30 311 605	69
108	3 574	57	7 759	21 372	9 532 172	8 120	2 771 701	70
—	—	—	—	6 838	1 838 668	3 009	1 297 257	71
474	13 735	171	19 390	90 713	42 441 066	29 801	19 170 816	72
—	—	—	—	296 753	75 126 990	117 516	41 199 584	73
168	5 429	185	40 077	37 554	17 091 533	23 591	8 022 532	74
—	—	—	—	22 327	4 066 466	11 203	3 228 486	75
727	24 813	387	38 442	99 230	54 560 963	66 646	24 582 120	76
727	24 813	387	38 442	87 156	51 985 458	57 666	22 383 296	77
—	—	—	—	12 074	2 575 505	8 980	2 198 824	78
—	—	—	—	41 324	12 440 228	18 587	11 524 738	79
623	17 597	304	33 124	132 057	100 959 149	68 703	27 124 489	80
—	—	—	—	230 848	56 031 616	109 344	31 764 137	81
692	37 300	91	11 562	41 780	13 842 939	16 424	9 501 174	82
—	—	—	—	147 445	40 780 130	65 498	22 752 106	83
943	43 101	258	32 879	99 728	45 519 355	42 786	30 600 968	84
—	—	—	—	231 148	55 696 991	106 492	45 833 297	85
892	33 162	398	87 443	140 027	66 960 670	80 805	30 088 598	86
892	33 162	398	87 443	134 920	66 212 622	76 620	29 065 954	87
—	—	—	—	5 107	748 048	4 185	1 022 644	88
—	—	—	—	233 008	60 681 478	98 774	44 397 130	89
164	6 749	18	2 489	40 047	18 996 387	19 958	6 567 832	90
259	9 387	77	9 297	35 249	12 076 145	18 726	5 909 948	91
—	—	—	—	44 382	14 579 024	21 177	12 076 562	92
246	10 458	28	3 915	26 118	7 639 731	9 806	8 168 174	93
—	—	—	—	34 033	9 033 879	10 341	3 179 611	94
511	19 383	163	18 626	69 543	22 670 923	57 381	19 465 594	95
—	—	—	—	15 370	3 499 569	8 785	2 550 024	96
454	18 645	161	22 318	93 724	38 941 296	40 404	17 420 047	97
—	—	—	—	92 367	21 760 407	49 167	16 118 259	98
87	4 171	14	2 748	18 887	11 576 233	6 040	1 929 282	99
—	—	—	—	50 551	11 824 475	27 847	10 160 225	100
90	2 260	18	1 742	37 462	12 626 295	15 529	23 594 469	101
61	1 326	30	8 288	26 146	10 396 970	14 452	8 982 344	102
—	—	—	—	19 191	3 553 739	8 542	2 268 807	103
11	731	10	863	12 305	4 996 982	7 354	7 777 421	104
402	18 969	15	1 927	40 465	36 922 172	11 845	4 070 440	105
—	—	—	—	26 384	4 979 391	9 491	2 361 572	106
424	12 242	177	21 781	72 674	34 322 152	40 333	26 848 129	107
—	—	—	—	77 355	25 130 856	42 254	14 849 452	108

Tabell VIII. (forts.) Postanvisninger,

Nr.	1 Poststeder	2	3	4	5
		Post-			
		Innenrikske			
		Innbetalt		Utbetalt	
		Antall	Kroner	Antall	Kroner
109	Kongsvinger	6 214	1 224 430	9 633	1 651 261
110	Poståpnerier 30	24 414	3 974 710	15 010	2 818 348
111	Kopervik	5 668	1 174 440	4 139	995 764
112	Poståpnerier 10	8 768	2 049 918	5 174	1 707 777
113	Kragerø	10 426	1 576 060	8 702	1 952 206
114	Poståpnerier 21	10 502	1 873 190	7 587	1 507 106
115	Kristiansand S.	44 779	9 327 281	70 176	12 150 892
116	Hovedkontoret	37 920	8 069 720	64 360	11 003 012
117	Kr. S.—Lundsiden	6 859	1 257 561	5 816	1 147 880
118	Poståpnerier 51	39 863	7 695 516	24 635	5 468 392
119	Kristiansund N.	32 932	7 443 042	37 172	1 764 595
120	Hovedkontoret	28 051	6 337 100	33 210	853 122
121	Kr. N.—Gomalandet	1 011	137 493	981	236 272
122	Kr. N.—Innlandet	1 329	242 869	869	198 482
123	Kr. N.—Nordlandet	2 541	725 580	2 112	476 719
124	Poståpnerier 112	77 469	13 842 781	58 572	12 337 487
125	Langesund	4 851	900 790	2 399	636 187
126	Larvik	14 287	2 793 976	19 377	3 841 372
127	Poståpnerier 13	6 910	1 174 282	5 472	1 499 560
128	Lena	4 926	895 880	4 741	857 504
129	Levanger	7 310	1 262 271	8 923	1 462 816
130	Poståpnerier 8	9 300	1 714 546	5 089	1 024 948
131	Lier	4 426	816 091	3 469	523 918
132	Poståpnerier 1	366	74 080	276	60 047
133	Lillehammer	17 516	2 915 818	26 606	4 625 182
134	Poståpnerier 48	49 373	8 277 768	32 060	6 276 790
135	Lillesand	4 381	665 849	3 804	764 264
136	Poståpnerier 13	5 056	850 356	4 106	971 917
137	Lillestrøm	13 894	2 313 352	11 064	1 961 689
138	Poståpnerier 43	40 704	7 594 928	27 922	5 714 573
139	Lærdal	3 390	826 220	2 994	906 704
140	Poståpnerier 25	32 869	7 329 068	18 043	3 458 130
141	Lødingen	6 759	1 439 303	5 291	1 009 947
142	Mandal	9 623	1 544 648	8 287	2 074 872
143	Poståpnerier 26	11 674	2 678 129	8 761	2 408 020
144	Melbu	5 289	1 049 254	5 238	1 455 787
145	Poståpnerier 7	3 814	695 357	1 869	534 184
146	Mjøndalen	4 418	920 636	3 498	636 328
147	Mo	19 862	3 542 339	15 151	3 228 465
148	Poståpnerier 24	21 570	3 977 390	13 854	3 090 451
149	Moelv	4 704	726 207	3 654	626 578
150	Molde	24 743	6 481 928	24 038	5 221 480
151	Poståpnerier 64	48 158	10 553 022	37 282	9 642 239
152	Mosjøen	14 849	3 296 370	17 726	3 914 540
153	Poståpnerier 26	15 011	2 762 880	6 175	1 503 001
154	Moss	23 441	4 581 052	19 676	4 048 934
155	Hovedkontoret	19 609	3 785 523	16 863	3 322 641
156	Jeløy	3 832	795 529	2 813	726 293
157	Poståpnerier 12	15 127	2 837 603	9 614	2 085 930
158	Mysen	6 356	1 220 504	6 459	1 600 511
159	Poståpnerier 11	6 432	1 203 771	4 812	1 178 767
160	Måløy	12 353	2 655 115	7 323	1 399 758
161	Poståpnerier 29	23 150	4 221 879	11 660	2 857 862
162	Namsos	13 427	2 705 130	23 395	4 504 756
163	Poståpnerier 60	59 251	10 054 400	31 232	6 691 373

inn- og utbetalingskort.

6	7	8	9	10	11	12	13	
anvisninger				Postgiro				Nr.
Utenrikske				Innbetalingskort		Utbetalingskort		
Innbetalt		Utbetalt						
Antall	Kroner	Antall	Kroner	Antall	Kroner	Antall	Kroner	
502	16 177	153	16 987	44 993	32 902 897	21 870	11 280 000	109
—	—	—	—	206 027	54 710 747	103 636	36 347 866	110
87	3 690	63	14 847	30 497	10 384 303	7 197	3 097 961	111
—	—	—	—	54 805	12 769 823	18 635	5 375 895	112
230	9 318	104	12 895	32 962	17 136 612	21 314	7 442 031	113
—	—	—	—	59 758	14 289 914	33 548	9 492 290	114
1 412	58 173	747	117 447	152 658	88 725 537	125 837	67 949 332	115
1 276	54 164	747	117 447	127 633	82 194 876	102 699	60 679 974	116
136	4 009	—	—	25 025	6 530 661	23 138	7 269 358	117
—	—	—	—	205 074	60 871 456	113 430	42 955 536	118
885	31 687	266	46 624	73 275	39 098 956	48 708	22 837 166	119
885	31 687	266	46 624	56 625	35 821 806	35 641	19 560 660	120
—	—	—	—	4 678	777 133	3 642	788 994	121
—	—	—	—	4 046	888 313	2 945	757 988	122
—	—	—	—	7 926	1 611 704	6 480	1 729 524	123
—	—	—	—	307 060	78 592 564	142 692	54 837 914	124
58	2 818	25	4 232	17 538	5 301 197	8 998	2 859 567	125
652	23 520	201	24 714	79 732	33 897 558	56 830	19 784 593	126
—	—	—	—	69 392	13 639 977	39 875	13 498 324	127
53	2 091	37	12 114	32 721	11 247 685	12 069	3 589 684	128
209	7 641	70	7 825	47 497	15 218 181	19 110	10 920 780	129
—	—	—	—	66 790	16 646 141	24 934	12 444 447	130
89	4 539	24	4 248	27 346	12 078 255	11 002	3 684 734	131
—	—	—	—	4 528	965 882	2 016	883 937	132
600	18 649	654	84 882	92 240	27 396 777	51 573	17 918 983	133
—	—	—	—	277 385	78 149 123	126 680	49 804 300	134
97	3 568	80	15 334	20 170	7 116 272	10 609	3 976 891	135
—	—	—	—	31 199	8 369 291	16 740	6 554 453	136
546	13 985	185	19 568	95 953	27 246 772	44 140	15 286 959	137
—	—	—	—	331 736	91 487 857	125 067	53 182 335	138
148	4 159	84	12 897	10 499	4 373 862	4 525	11 903 351	139
—	—	—	—	100 060	50 275 211	52 667	18 293 095	140
20	663	5	314	16 905	7 425 189	6 545	6 154 352	141
247	8 365	217	45 012	37 371	20 225 630	24 747	12 132 840	142
—	—	—	—	60 929	17 507 800	39 682	14 995 329	143
182	9 937	13	896	15 878	3 646 070	7 244	4 599 856	144
—	—	—	—	9 766	1 646 399	7 318	1 739 291	145
170	8 033	15	1 622	38 552	16 328 167	12 990	3 709 564	146
631	22 473	108	15 378	65 640	24 039 050	21 300	28 038 050	147
—	—	—	—	86 147	23 069 035	42 102	22 420 628	148
47	784	9	892	26 485	24 815 017	9 574	12 164 135	149
715	27 297	192	30 660	79 713	33 962 966	34 369	24 702 281	150
—	—	—	—	259 014	64 362 365	94 227	45 253 248	151
293	11 051	80	9 315	49 775	22 612 096	22 765	8 245 410	152
—	—	—	—	59 088	15 422 342	32 546	11 913 255	153
1 016	35 584	220	21 746	105 629	57 047 758	60 087	25 366 946	154
804	28 669	220	21 746	88 212	53 807 546	44 887	17 137 305	155
212	6 915	—	—	17 417	3 240 212	15 200	8 229 641	156
—	—	—	—	81 902	19 438 141	33 198	10 712 570	157
182	5 641	76	7 679	43 512	24 461 734	13 515	6 140 299	158
—	—	—	—	56 822	11 648 789	23 760	7 488 817	159
309	12 332	25	3 166	35 253	17 614 014	9 910	4 191 488	160
—	—	—	—	69 998	15 390 880	36 715	12 354 277	161
537	21 157	130	16 936	51 386	18 290 741	15 768	8 717 620	162
—	—	—	—	214 881	48 973 401	88 964	40 991 635	163

Tabell VIII. (forts.) Postanvisninger,

Nr.	1 Poststeder	2 Post- Innenrikske Innbetalt Antall	3 Innbetalt Kroner	4 Utbetalt Antall	5 Utbetalt Kroner
164	Narvik	24 314	6 580 345	32 137	7 185 154
165	Hovedkontoret	23 586	6 396 592	31 506	7 036 092
166	Narvik H.	728	183 753	631	149 062
167	Poståpnerier 45	38 718	7 940 421	20 169	3 896 664
168	Nesbyen	2 981	514 978	2 595	599 468
169	Poståpnerier 1	328	63 294	148	25 777
170	Nesttun	11 675	1 948 268	10 451	1 635 226
171	Poståpnerier 9	9 730	1 691 165	8 158	1 507 708
172	Nordfjordeid	4 490	869 068	8 958	1 682 570
173	Poståpnerier 31	24 455	5 255 098	27 925	4 645 527
174	Norheimsund	4 053	741 760	7 953	1 052 954
175	Poståpnerier 25	21 117	3 349 393	14 692	2 659 752
176	Notodden	11 206	1 999 201	9 063	2 876 677
177	Poståpnerier 16	8 712	1 586 496	4 684	968 989
178	Odda	14 381	2 416 369	7 415	1 387 014
179	Poståpnerier 23	18 787	3 075 367	11 525	2 005 298
180	Oppdal	4 792	921 507	3 130	586 698
181	Poståpnerier 13	4 901	664 850	2 070	601 937
182	Orkanger	4 041	678 456	5 407	886 129
183	Poståpnerier 8	10 358	1 652 873	8 344	1 518 060
184	Oslo	597 471	117 870 650	916 058	159 282 881
185	Hovedkontoret	188 266	45 288 174	590 327	109 273 988
186	Oslo—Dep.	2 834	549 246	1 981	242 749
187	Oslo—Elisenberg	19 311	3 287 848	16 883	2 581 764
188	Oslo—Gamlebyen	18 827	3 513 740	13 549	2 234 898
189	Oslo—Grünerløkka	15 255	2 713 792	14 637	2 129 163
190	Oslo—Homansby	23 568	3 847 617	23 886	3 847 617
191	Oslo—Kampen	9 795	1 625 486	7 971	1 132 101
192	Oslo—Majorstua	42 697	7 006 465	32 502	4 856 932
193	Oslo—Moløkka	12 062	1 722 833	7 851	1 068 633
194	Oslo—Rodeløkka	18 282	2 809 814	13 331	2 125 373
195	Oslo—Solli	28 779	5 807 780	33 063	3 861 531
196	Oslo—St. Hanshaugen	17 939	2 916 610	20 170	3 032 650
197	Oslo—Torshov	13 209	2 111 077	8 706	1 229 838
198	Oslo—Tøyen	11 196	2 134 764	8 426	1 300 943
199	Oslo—Vika	60 408	13 778 856	36 601	5 549 707
200	Oslo—Vålerenga	3 581	845 451	3 382	471 145
201	Bekkelaget	685	87 124	1 295	198 728
202	Bryn	8 267	1 274 252	6 086	1 087 432
203	Fornebu	3 768	744 610	813	159 883
204	Grefsen	5 017	777 759	3 962	619 496
205	Grorud	1 963	387 996	1 124	195 598
206	Holmen	1 648	215 233	1 851	392 535
207	Holmenkollen	1 009	101 665	655	107 919
208	Korsvoll	1 715	257 250	1 176	233 653
209	Lambertseter	7 535	960 938	4 818	787 530
210	Lysaker	6 148	1 156 474	2 960	563 057
211	Manglerud	2 400	365 258	2 617	358 640
212	Maridalen	313	31 007	332	59 549
213	Nordstrand	1 008	136 891	1 723	222 779
214	Nordstrandhøgda	4 265	885 774	3 518	656 041
215	Radiumhosp. Oslo	1 420	189 880	543	72 123
216	Refstad	2 366	341 317	1 519	285 142
217	Rikshosp. Oslo	2 843	564 745	3 102	392 523
218	Røa	9 051	1 509 729	5 996	1 180 787
219	Skøyen	6 226	1 104 244	4 381	1 057 675
220	Slemdal	2 204	351 743	2 120	334 004

inn- og utbetalingskort.

6	7	8	9	10	11	12	13	
anvisninger				Postgiro				Nr.
Utenrikske				Innbetalingskort		Utbetalingskort		
Innbetalt		Utbetalt						
Antall	Kroner	Antall	Kroner	Antall	Kroner	Antall	Kroner	
1 129	53 784	497	54 050	99 102	42 875 315	44 347	17 960 641	164
1 129	53 784	497	54 050	94 242	41 773 421	42 085	17 413 786	165
—	—	—	—	4 860	1 101 894	2 262	546 855	166
—	—	—	—	107 101	27 411 825	55 673	19 761 619	167
38	1 552	118	14 564	14 466	6 702 433	8 487	3 244 120	168
—	—	—	—	1 248	194 783	669	236 806	169
131	4 567	535	25 617	49 270	17 237 332	22 515	7 998 929	170
—	—	—	—	55 347	10 076 175	31 041	11 374 476	171
87	2 376	57	7 408	15 684	7 671 443	7 524	5 159 668	172
—	—	—	—	100 613	32 580 190	50 477	22 860 708	173
65	2 749	66	11 238	19 472	12 222 117	8 212	3 383 724	174
—	—	—	—	79 682	18 746 773	37 188	17 112 780	175
289	10 779	46	6 069	54 752	29 300 870	29 776	11 095 420	176
—	—	—	—	42 365	12 277 012	25 270	11 362 118	177
370	12 553	64	7 911	37 455	23 675 446	11 368	3 416 551	178
—	—	—	—	57 375	13 797 531	22 309	8 253 233	179
60	2 143	67	6 043	30 265	11 659 776	10 519	10 752 945	180
—	—	—	—	32 838	6 789 540	13 576	4 269 383	181
142	4 430	69	12 509	33 726	12 774 149	11 147	4 619 618	182
—	—	—	—	83 594	18 737 745	31 900	10 244 780	183
18 979	784 822	14 027	1 450 446	1 819 222	466 301 888	1 688 188	652 161 065	184
12 375	529 870	8 483	823 107	350 111	75 511 829	534 844	323 772 013	185
45	2 199	61	6 302	8 406	21 623 475	4 462	1 292 232	186
346	12 928	357	52 579	55 981	14 715 669	51 504	16 903 165	187
227	8 916	182	24 476	71 286	25 594 693	63 988	17 654 942	188
247	8 881	277	28 427	67 310	9 265 324	76 292	21 677 456	189
424	16 798	400	51 304	64 844	10 337 230	58 949	16 955 528	190
224	9 696	123	12 440	44 847	8 255 656	50 820	14 376 110	191
788	33 317	539	57 564	127 832	19 007 184	102 131	30 056 121	192
163	5 748	202	25 934	54 808	8 898 871	57 772	15 010 847	193
376	12 048	254	31 457	74 039	15 277 405	66 882	18 241 386	194
382	15 495	535	52 984	74 087	44 753 696	48 372	15 450 723	195
310	12 142	314	38 412	69 788	12 497 796	71 554	20 859 943	196
196	8 391	149	17 720	55 599	9 570 075	58 268	16 173 080	197
199	7 740	211	19 666	48 802	11 743 609	46 827	12 694 685	198
872	37 464	754	60 087	141 022	49 668 090	56 795	17 475 358	199
104	3 440	49	4 335	17 137	4 683 758	14 333	3 788 895	200
—	—	—	—	3 581	754 451	3 279	873 210	201
162	4 233	148	26 127	48 011	14 759 813	34 756	9 048 922	202
83	2 308	12	1 092	10 352	1 895 492	2 807	1 419 861	203
68	1 865	78	7 223	25 320	6 029 804	16 314	4 483 389	204
—	—	—	—	12 205	3 387 069	7 078	2 533 481	205
—	—	—	—	7 067	1 800 531	5 289	1 490 386	206
—	—	—	—	3 177	696 024	2 072	592 747	207
—	—	—	—	11 067	1 657 602	6 831	1 698 592	208
121	5 203	151	10 323	37 348	9 911 551	25 634	6 019 682	209
112	4 624	42	6 230	19 579	7 804 622	9 129	2 920 664	210
63	2 295	32	3 690	15 536	5 929 700	10 863	2 681 784	211
—	—	—	—	2 721	449 612	2 213	611 190	212
—	—	—	—	4 334	1 004 244	3 356	1 063 116	213
124	4 789	54	5 763	22 738	4 958 454	14 298	4 398 771	214
—	—	—	—	4 453	552 000	1 143	197 231	215
—	—	—	—	13 128	998 417	5 695	1 620 637	216
—	—	—	—	9 784	1 369 371	14 016	1 949 194	217
204	7 725	126	11 746	33 920	8 611 216	20 853	5 786 104	218
98	3 993	34	4 130	19 705	5 790 986	10 675	4 118 503	219
—	—	—	—	7 962	1 828 528	5 328	1 766 247	220

Tabell VIII. (forts.) Postanvisninger,

Nr.	I Poststeder	2 Post- Innenrikske Innbetalt Antall	3 Innbetalt Kroner	4 Utbetalt Antall	5 Utbetalt Kroner
221	Smestad	5 079	786 064	5 076	694 926
222	Ullevål	4 358	522 760	2 389	312 174
223	Ullevål Hageby	6 376	842 000	6 277	1 111 320
224	Veitvet fra 15/6-59	2 365	279 944	1 264	204 660
225	Vettakollen	758	93 856	430	90 412
226	Vinderen	5 007	918 797	4 449	623 698
227	Voksenkollen	455	84 002	459	120 728
228	Økern	5 113	1 058 427	2 692	537 846
229	Øvre Grorud	5 962	952 240	4 585	814 315
230	Øvre Ullern	1 147	227 752	1 094	183 133
231	Årvoll	4 991	701 366	3 486	685 543
232	Poståpnerier 62	87 079	13 951 785	74 530	13 274 266
233	Otta	3 662	589 984	4 865	1 011 083
234	Poståpnerier 10	11 989	2 074 943	6 447	1 386 559
235	Porsgrunn	26 031	4 507 335	23 609	4 149 474
236	Hovedkontoret	19 251	3 431 455	19 250	3 355 538
237	Porsgrunn V.	4 314	718 471	3 299	611 480
238	Porsgrunn—Herøya	2 466	357 409	1 060	182 456
239	Poståpnerier 14	14 290	2 362 956	7 193	1 237 078
240	Raufoss	4 554	905 626	3 060	502 490
241	Rena	5 240	984 748	4 060	652 940
242	Poståpnerier 16	8 757	1 461 641	3 838	665 781
243	Risør	7 199	1 176 663	6 479	932 398
244	Poståpnerier 7	6 111	867 837	3 366	691 149
245	Rjukan	11 175	1 902 755	5 714	2 549 588
246	Poståpnerier 9	4 178	610 985	2 151	325 093
247	Røros	5 518	886 330	5 690	967 723
248	Poståpnerier 23	14 818	2 627 107	8 095	1 594 305
249	Rørvik	6 556	1 771 462	6 769	1 461 763
250	Poståpnerier 29	13 684	2 073 405	6 328	1 686 205
251	Sandefjord	22 149	5 012 395	15 201	3 504 014
252	Poståpnerier 4	1 270	168 105	725	199 280
253	Sandnes	18 857	5 170 645	15 137	3 459 298
254	Poståpnerier 4	4 466	1 016 915	3 151	723 737
255	Sandnessjøen	9 028	2 253 239	21 274	2 940 219
256	Poståpnerier 76	55 585	10 007 399	29 365	6 830 123
257	Sandvika	13 183	2 228 789	15 773	2 543 024
258	Hovedkontoret	12 384	2 027 495	15 620	2 510 775
259	Kolsås	799	201 294	153	32 249
260	Poståpnerier 2	1 633	228 966	1 398	212 007
261	Sarpsborg	25 836	5 278 641	18 049	3 249 231
262	Hovedkontoret	23 403	4 677 913	16 263	2 975 652
263	Sarpsborg S.	2 433	600 728	1 786	273 579
264	Poståpnerier 9	13 201	2 471 276	9 771	1 891 459
265	Sauda	9 989	2 000 326	3 246	754 486
266	Poståpnerier 2	1 451	239 123	666	175 706
267	Skarnes	3 062	656 575	3 196	585 004
268	Poståpnerier 11	8 092	1 305 901	5 423	1 058 738
269	Ski	7 571	1 377 400	6 794	1 757 074
270	Poståpnerier 9	14 926	2 809 318	9 951	1 683 365
271	Skien	36 463	5 818 250	41 257	8 218 851
272	Hovedkontoret	32 844	5 221 954	37 745	7 649 219
273	Skien—Gimsøy	3 619	596 296	3 512	569 632
274	Poståpnerier 71	69 126	12 625 625	43 226	8 525 003

inn- og utbetalingskort.

6	7	8	9	10	11	12	13	
anvisninger				Postgiro				Nr.
Utenrikske				Innbetalingskort		Utbetalingskort		
Innbetalt		Utbetalt						
Antall	Kroner	Antall	Kroner	Antall	Kroner	Antall	Kroner	
132	6 032	84	8 419	20 224	5 522 745	12 702	4 292 465	221
—	—	—	—	15 243	1 824 594	13 379	2 604 111	222
114	3 246	141	17 479	27 327	6 182 492	23 782	7 740 632	223
—	—	—	—	9 925	2 219 293	6 541	1 556 300	224
—	—	—	—	2 214	193 048	1 905	1 226 448	225
68	1 973	48	9 522	17 122	6 490 844	9 351	2 946 368	226
—	—	—	—	1 239	251 138	699	338 263	227
76	3 235	46	10 664	20 089	4 578 165	10 745	2 857 857	228
151	4 386	79	11 448	34 584	10 165 259	22 859	5 845 539	229
—	—	—	—	4 356	1 169 566	3 883	1 025 030	230
125	3 842	62	9 796	29 012	6 110 897	16 920	4 071 857	231
—	—	—	—	533 257	130 828 788	279 730	84 950 078	232
176	4 732	61	6 121	22 946	10 950 223	8 267	4 579 428	233
—	—	—	—	66 816	22 487 138	31 341	10 496 596	234
729	25 632	154	18 785	109 262	39 172 866	54 796	21 833 693	235
729	25 632	154	18 785	76 168	31 802 057	37 326	17 462 004	236
—	—	—	—	19 296	3 995 145	10 894	2 719 429	237
—	—	—	—	13 798	3 375 664	6 576	1 652 260	238
—	—	—	—	59 074	13 561 141	32 855	9 407 347	239
85	2 645	12	2 573	33 047	10 530 525	15 201	4 027 727	240
110	3 094	30	2 206	28 156	14 426 023	12 881	10 708 581	241
—	—	—	—	44 360	10 171 498	23 304	8 202 492	242
163	4 664	86	12 640	26 441	10 020 858	16 181	8 702 583	243
—	—	—	—	31 674	7 006 242	13 115	4 041 406	244
273	10 640	55	5 071	32 378	26 931 725	22 617	7 110 358	245
—	—	—	—	23 052	4 415 674	15 020	4 242 088	246
234	11 203	109	7 811	25 402	13 144 343	14 602	6 067 920	247
—	—	—	—	79 912	21 998 315	41 996	18 074 707	248
78	2 088	42	3 869	24 556	8 261 285	8 271	6 824 676	249
—	—	—	—	53 151	11 163 240	26 846	10 039 338	250
746	26 701	251	34 292	105 439	51 080 503	68 123	24 568 024	251
—	—	—	—	10 288	1 766 204	7 007	2 279 377	252
965	39 930	187	41 274	89 118	45 456 251	40 631	29 208 681	253
—	—	—	—	31 223	17 610 952	14 113	6 493 935	254
321	15 270	88	16 338	28 935	14 449 693	10 406	5 831 192	255
—	—	—	—	133 956	31 157 435	66 983	22 676 550	256
236	8 522	110	12 613	49 946	47 867 117	33 232	15 989 344	257
182	6 663	110	12 613	47 316	42 748 541	31 418	14 563 410	258
54	1 859	—	—	2 630	5 118 576	1 814	1 425 934	259
—	—	—	—	12 798	3 071 173	5 186	1 494 028	260
1 252	43 580	332	37 699	177 684	69 490 559	55 049	15 645 328	261
1 205	42 603	332	37 699	164 196	66 086 756	50 908	14 691 470	262
47	977	—	—	13 488	3 403 803	4 141	953 858	263
—	—	—	—	104 731	38 538 296	48 022	14 146 202	264
148	5 862	30	3 897	27 060	15 564 880	10 615	3 177 003	265
—	—	—	—	4 975	1 148 441	2 369	576 358	266
134	2 596	25	2 601	26 041	16 554 869	10 797	18 690 280	267
—	—	—	—	74 122	21 330 182	30 793	9 447 069	268
220	7 524	130	23 172	41 104	13 563 248	20 567	10 778 094	269
—	—	—	—	90 440	24 261 877	37 283	11 383 304	270
1 365	50 807	327	44 873	168 455	16 402 926	96 416	12 176 238	271
1 365	50 807	327	44 873	147 697	9 744 903	83 492	9 067 470	272
—	—	—	—	20 758	6 658 023	12 924	3 108 768	273
—	—	—	—	275 076	81 112 418	125 255	83 572 419	274

Tabell VIII. Postanvisninger,

Nr.	1 Poststeder	2	3	4	5
		Post-			
		Innenrikske			
		Innbetalt		Utbetalt	
		Antall	Kroner	Antall	Kroner
275	Skudeneshavn	3 730	713 684	2 477	655 777
276	Sogndal i Sogn	4 240	943 491	7 071	1 217 539
277	Poståpnerier 26	25 874	7 617 706	15 464	2 874 805
278	Sortland	9 646	2 744 722	17 815	3 351 410
279	Poståpnerier 27	29 043	6 188 302	14 053	4 253 129
280	Stabekk	5 301	836 072	6 843	998 207
281	Stamsund	4 971	1 244 885	4 683	1 376 552
282	Stavanger	64 492	14 086 775	85 575	16 650 981
283	Hovedkontoret	50 840	11 659 311	73 651	14 034 260
284	Stavanger Ø.	4 212	652 275	5 127	942 233
285	Stavanger B.	1 323	305 497	1 232	380 257
286	Stavanger—Hillevåg	2 815	479 316	2 498	708 811
287	Sola	5 302	990 376	3 067	585 420
288	Poståpnerier 111	54 836	11 203 028	39 074	9 856 330
289	Stavern	3 880	636 171	3 034	579 453
290	Steinkjer	14 445	2 590 040	19 765	3 270 298
291	Poståpnerier 33	25 593	4 325 450	13 484	2 358 624
292	Stjørdal	7 447	1 491 340	7 378	1 453 511
293	Poståpnerier 2	1 122	173 313	1 169	267 131
294	Stokmarknes	10 016	2 094 263	10 318	1 789 940
295	Poståpnerier 16	21 292	4 332 820	9 780	2 434 500
296	Stord	10 490	1 563 231	8 838	1 537 136
297	Poståpnerier 38	32 396	6 219 243	19 062	3 905 873
298	Stranda	4 938	1 227 472	5 358	1 178 369
299	Poståpnerier 9	8 663	1 680 814	7 615	1 342 036
300	Strømmen	6 414	1 101 452	5 124	933 657
301	Sulitjelma	5 862	987 426	948	207 749
302	Sunndalsøra	8 897	1 581 431	3 709	777 803
303	Svelvik	3 345	622 494	3 123	459 058
304	Svolvær	12 504	4 125 020	35 098	8 003 667
305	Poståpnerier 67	83 586	18 605 816	39 083	14 052 408
306	Tromsø	52 912	18 719 737	125 182	33 502 061
307	Poståpnerier 148	123 067	31 448 554	68 497	21 429 365
308	Trondheim	98 530	25 124 663	232 398	52 926 987
309	Hovedkontoret	71 512	19 999 873	197 040	46 161 482
310	Tr.heim—Ilevollen	4 689	793 697	6 186	1 192 762
311	Tr.heim—Lademoen	10 014	2 441 203	14 525	2 605 361
312	Tr.heim—Elgesæter	6 659	1 089 581	8 275	1 701 331
313	Tr.heim—Rosenborg	2 581	350 636	2 979	571 172
314	Tr.heim—Singsaker	2 957	440 764	3 339	681 368
315	Trolla	118	8 909	54	13 511
316	Poståpnerier 192	156 856	32 545 090	102 305	21 375 181
317	Tvedestrand	4 640	823 984	6 590	1 023 738
318	Poståpnerier 14	11 430	1 782 778	6 587	1 456 981
319	Tynset	6 086	1 237 755	5 053	839 099
320	Poståpnerier 23	15 076	1 919 595	7 516	1 359 074
321	Tønsberg	29 635	5 849 984	42 716	6 845 213
322	Poståpnerier 28	29 485	5 342 041	24 973	4 657 483
323	Ulefoss	5 217	775 306	3 451	720 693
324	Poståpnerier 3	1 080	124 265	776	161 699
325	Vadsø	20 021	9 272 476	15 332	5 130 176
326	Poståpnerier 28	20 489	4 033 494	9 970	2 636 828
327	Vardø	13 690	11 771 927	12 648	6 197 475
328	Poståpnerier 17	25 130	7 514 796	12 269	12 977 300

inn- og utbetalingskort.

6	7	8	9	10	11	12	13	
anvisninger				Postgiro				Nr.
Utenrikske				Innbetalingskort		Utbetalingskort		
Innbetalt		Utbetalt						
Antall	Kroner	Antall	Kroner	Antall	Kroner	Antall	Kroner	
30	1 045	18	6 332	21 371	6 936 093	7 945	3 644 452	275
107	1 971	34	4 227	16 242	9 639 373	6 385	3 396 205	276
—	—	—	—	76 522	29 455 672	31 432	29 068 349	277
75	2 955	53	8 476	21 379	8 662 870	8 627	4 935 567	278
—	—	—	—	69 621	17 489 870	30 364	12 755 684	279
94	3 839	25	2 614	20 361	12 823 851	13 733	4 137 579	280
7	253	5	437	15 177	5 001 383	5 178	4 198 100	281
3 520	138 130	869	132 508	272 767	79 398 145	177 601	75 352 471	282
3 192	129 661	869	132 508	202 173	61 505 206	126 805	61 469 796	283
227	5 970	—	—	20 971	4 266 909	28 799	7 103 723	284
—	—	—	—	8 721	1 950 811	5 553	1 392 999	285
—	—	—	—	16 113	2 616 925	8 398	2 610 019	286
101	2 499	—	—	24 789	9 058 294	8 046	2 775 934	287
—	—	—	—	297 606	105 577 976	132 130	55 718 319	288
84	3 814	17	1 916	18 209	4 964 403	10 352	4 717 060	289
409	13 495	103	12 487	72 953	41 795 152	31 844	21 421 771	290
—	—	—	—	150 613	38 085 737	61 205	20 806 270	291
151	5 563	31	3 075	44 129	19 159 276	18 001	7 043 161	292
—	—	—	—	11 497	2 910 673	5 344	1 903 858	293
39	1 120	32	5 328	19 526	4 849 195	8 696	5 570 524	294
—	—	—	—	50 230	12 021 432	25 589	10 696 507	295
120	3 790	42	9 808	32 173	9 299 316	12 641	8 407 958	296
—	—	—	—	113 307	26 728 243	51 127	21 253 031	297
83	2 878	33	5 636	22 259	8 166 708	6 661	3 724 047	298
—	—	—	—	33 108	10 300 105	11 892	6 431 808	299
110	3 441	51	8 128	48 238	23 044 917	21 642	6 491 610	300
109	2 814	17	2 038	12 854	5 129 994	4 049	934 888	301
96	3 261	11	1 742	34 396	23 889 402	9 631	2 775 390	302
51	2 646	19	3 375	17 901	4 082 865	8 936	5 567 676	303
693	35 840	84	10 004	25 092	8 561 290	11 724	16 550 088	304
—	—	—	—	185 491	45 882 150	78 567	32 732 277	305
1 979	87 673	322	39 676	94 421	63 434 167	45 958	31 005 778	306
—	—	—	—	293 829	71 470 311	144 154	49 741 110	307
4 023	155 081	1 547	173 519	581 448	140 319 825	266 320	125 698 457	308
3 724	145 730	1 234	141 888	369 609	107 489 026	151 101	91 108 699	309
59	1 581	52	5 701	37 028	7 913 852	20 096	5 824 770	310
122	3 583	146	16 645	88 376	12 073 713	44 174	12 779 199	311
118	4 187	115	9 285	46 254	7 393 139	23 982	7 661 607	312
—	—	—	—	19 303	2 457 624	14 603	4 457 126	313
—	—	—	—	19 382	2 889 873	11 763	3 752 100	314
—	—	—	—	1 496	102 598	601	114 956	315
—	—	—	—	856 647	224 023 958	362 877	155 220 370	316
120	3 559	85	16 716	18 886	8 784 408	10 063	3 659 384	317
—	—	—	—	46 998	10 276 388	26 794	10 165 322	318
124	3 753	41	5 525	27 262	23 761 431	10 171	10 670 770	319
—	—	—	—	80 958	25 427 221	34 364	15 178 599	320
1 268	47 151	671	92 840	133 638	80 328 706	78 203	32 979 759	321
—	—	—	—	185 594	42 482 096	118 730	37 998 917	322
57	2 876	18	4 010	22 576	6 784 045	8 668	3 012 154	323
—	—	—	—	6 806	1 696 452	3 342	997 357	324
222	11 568	33	3 620	27 870	20 568 378	10 879	9 088 163	325
—	—	—	—	42 545	10 742 447	22 315	8 811 903	326
354	18 378	17	3 255	30 705	9 985 629	8 025	3 930 471	327
—	—	—	—	40 687	13 175 332	11 986	5 799 399	328

Tabell VIII. Postanvisninger,

Nr.	1 Poststeder	2 Innenrikske Innbetalt Antall	3 Innenrikske Innbetalt Kroner	4 Innenrikske Utbetalt Antall	5 Post- Innenrikske Utbetalt Kroner
329	Verdal	4 955	791 618	4 015	758 105
330	Poståpnerier 13	6 328	941 760	4 503	853 511
331	Vikersund	5 516	992 763	4 652	976 895
332	Poståpnerier 6	3 631	559 981	2 411	526 149
333	Volda	6 259	1 421 776	9 007	1 589 612
334	Poståpnerier 12	3 582	618 781	2 724	720 320
335	Voss	8 573	1 677 450	12 836	2 463 752
336	Poståpnerier 32	12 059	2 559 989	10 504	2 194 800
337	Ørsta	6 035	1 189 196	6 584	1 439 999
338	Poståpnerier 2	662	106 757	758	157 446
339	Ålesund	43 793	16 375 404	48 917	11 062 792
340	Hovedkontoret	42 965	16 228 760	48 337	10 933 670
341	Ålesund—Nørve	828	146 644	580	129 122
342	Poståpnerier 101	95 147	19 129 431	68 405	16 471 794
343	Åndalsnes	6 125	1 152 151	6 204	1 189 706
344	Årnes	4 404	954 523	3 468	619 810
345	Postgirokontoret	—	—	1) 199 427	1) 29 826 675
346	Postekspedisjoner	1 515	238 700	164	39 316
347	Feltpostkontorer	28 333	5 420 829	7 483	1 437 391
348	I alt for 1959	**5 287 740**	**1 122 509 690**	**5 284 546**	**1 131 158 871**
	Tallene for 1959 fordeler seg slik:				
349	Postkontorer	2 467 022	567 074 090	3 518 896	712 721 980
350	Postekspedisjoner	1 515	238 700	164	39 316
351	Poståpnerier	2 790 870	549 776 071	1 758 003	416 960 184
352	Feltpostkontorer	28 333	5 420 829	7 483	1 437 391
353	Tilsv. tall 1958	5 679 226	1 245 894 129	5 671 574	1 268 188 753
354	» » 1957	5 962 349	1 313 178 689	5 970 553	1 318 905 634
355	« « 1956	6 386 387	1 425 835 480	6 342 888	1 395 363 267
356	« « 1955	6 431 130	1 357 187 671	6 426 177	1 350 670 460
357	« « 1940	6 402 100	635 337 736	6 392 035	637 407 396
358	« « 1939	6 796 235	518 188 159	6 791 333	522 996 595

1) Postanvisninger godskrevet postgirokonti.

inn- og utbetalingskort.

6	7	8	9	10	11	12	13	
anvisninger				Postgiro				Nr.
Utenrikske				Innbetalingskort		Utbetalingskort		
Innbetalt		Utbetalt						
Antall	Kroner	Antall	Kroner	Antall	Kroner	Antall	Kroner	
140	4 375	70	8 367	32 503	30 764 043	19 177	15 266 384	329
—	—	—	—	50 641	17 301 587	22 782	12 461 788	330
139	4 647	36	4 461	29 767	18 044 776	14 519	6 878 287	331
—	—	—	—	21 252	7 377 230	13 567	4 430 848	332
78	3 134	29	3 876	28 748	10 340 932	11 403	6 477 670	333
—	—	—	—	19 671	3 697 556	12 452	3 738 359	334
161	7 427	90	13 785	38 866	20 913 258	22 302	10 333 597	335
—	—	—	—	59 314	17 213 423	42 313	19 256 741	336
86	3 338	12	1 265	35 955	13 052 943	12 431	6 813 174	337
—	—	—	—	5 077	1 148 838	2 044	632 630	338
1 252	41 730	324	54 883	108 751	41 583 210	68 998	32 821 244	339
1 252	41 730	324	54 883	104 921	40 856 996	66 658	32 244 439	340
—	—	—	—	3 830	726 214	2 340	576 805	341
—	—	—	—	443 115	112 912 304	162 455	62 171 573	342
144	3 460	40	2 824	26 605	9 971 701	8 439	4 613 448	343
46	1 682	12	896	38 303	13 675 885	13 787	6 318 851	344
—	—	1) 4 592	1) 322 325	100 627	3060 812 845	79 869	547 392 969	345
—	—	—	—	1 125	204 401	453	83 039	346
231	8 446	17	1 284	39 716	9 449 758	11 479	11 455 132	347
78 207	**3 045 854**	**38 877**	**4 494 268**	**22 287 304**	**10361 911 000**	**11 625 973**	**5393 389 000**	348
77 976	3 037 408	38 860	4 492 984	9 695 009	7010 548 723	5 735 014	3083 800 452	349
—	—	—	—	1 125	204 401	453	83 039	350
—	—	—	—	12 551 454	3341 708 118	5 879 027	2298 050 377	351
231	8 446	17	1 284	39 716	9 449 758	11 479	11 455 132	352
47 298	1 987 300	33 185	3 942 863	20 037 683	9502 608 000	9 351 603	4836 629 000	353
21 177	472 349	29 531	3 366 302	18 444 946	8515 651 000	8 263 852	4330 070 000	354
12 719	122 919	22 939	2 687 367	16 685 103	6570 882 000	7 569 326	3793 209 000	355
12 614	114 350	17 660	2 342 996	15 079 472	5800 529 000	6 717 257	3169 274 000	356
15 706	249 078	29 054	1 205 922	—	—	—	—	357
91 766	2 412 944	136 774	4 776 041	—	—	—	—	358

Tabell IX. Innskudd og uttak i Postsparebanken.

Nr.	1	2	3	4	5	6	7
	Poststeder	Innskudd		Uttak på norske bøker		Uttak på sv. bøker	
		Antall	Kroner	Antall	Kroner	Antall	Kroner
1	Alta	816	400 888	1 373	392 166	1	137
2	Poståpnerier 7	1 715	989 933	2 127	598 379	—	—
3	Arendal	2 815	1 424 648	5 338	1 636 773	21	4 676
4	Poståpnerier 33	3 906	1 382 076	3 572	925 555	—	—
5	Asker	3 153	1 515 073	3 760	1 346 105	2	823
6	Askim	3 450	914 292	3 456	788 264	15	3 404
7	Poståpnerier 12	2 331	713 577	1 681	626 128	—	—
8	Bergen	64 182	22 499 743	92 944	21 987 221	138	33 636
9	Hovedkontoret	35 521	14 408 190	60 162	15 493 557	127	30 300
10	Bg.—Kronstad	2 099	661 067	2 460	514 431	1	137
11	Bg.—Laksevåg	2 349	697 098	2 504	540 175	1	151
12	Bg.—Landås	2 921	762 951	3 445	597 393	—	—
13	Bg.—Minde	1 920	607 931	2 145	477 669	2	411
14	Bg.—Møhlenpris	3 527	964 128	3 660	728 318	1	137
15	Bg.—Nordnes	2 383	781 561	3 045	631 582	1	103
16	Bg.—S.	3 457	969 682	4 175	732 494	1	1 301
17	Bg.—Solheimsvik	6 061	1 614 919	6 441	1 348 013	4	1 096
18	Bg.—Melkeplassen	1 308	253 781	1 378	203 257	—	—
19	Bg.—Sandvikstorvet	854	265 035	952	251 325	—	—
20	Bg.—Ytre Sandviken	1 148	299 675	1 159	214 010	—	—
21	Bg.—Årstadvollen	634	213 725	1 418	254 997	—	—
22	Poståpnerier 284	33 916	11 697 023	25 531	7 801 306	—	—
23	Bodø	11 932	5 887 179	18 607	5 841 467	19	5 513
24	Hovedkontoret	10 944	5 491 492	17 373	5 494 838	19	5 513
25	Bodø—Rønvik	988	395 687	1 234	346 629	—	—
26	Poståpnerier 102	8 830	4 876 891	7 181	3 158 945	—	—
27	Brevik	1 885	521 031	1 826	464 535	6	1 508
28	Hovedkontoret	1 346	374 652	1 220	306 140	6	1 508
29	Stathelle	539	146 379	606	158 395	—	—
30	Poståpnerier 6	997	129 549	353	100 807	—	—
31	Brumunddal	1 065	429 956	1 254	396 593	—	—
32	Bryne	1 417	573 694	2 252	530 610	—	—
33	Poståpnerier 4	515	243 243	313	138 773	—	—
34	Brønnøysund	1 565	747 096	1 979	606 874	—	—
35	Poståpnerier 51	2 509	1 320 558	2 293	928 202	—	—
36	Båtsfjord	1 672	1 537 246	1 528	877 179	—	—
37	Drammen	18 092	6 905 272	19 686	6 329 925	46	10 936
38	Hovedkontoret	13 427	5 385 744	15 577	5 177 755	45	9 977
39	Dr.—Tangen	1 804	643 729	1 715	476 450	1	959
40	Dr.—Brakerøya	1 750	550 246	1 448	439 688	—	—
41	Dr.—Landfalløya	1 111	325 553	946	236 032	—	—
42	Poståpnerier 69	18 360	8 163 223	15 985	5 921 372	—	—
43	Drøbak	2 384	833 831	2 806	719 467	9	1 793
44	Poståpnerier 1	196	87 740	151	33 166	—	—
45	Egersund	2 806	953 828	2 466	777 649	2	685
46	Poståpnerier 14	1 937	1 011 943	1 595	669 836	—	—
47	Eidsvoll	1 607	697 912	2 591	656 472	7	1 240
48	Poståpnerier 10	4 613	1 933 367	4 169	1 287 841	—	—
49	Elverum	2 997	1 707 507	7 427	1 722 232	20	3 022
50	Poståpnerier 38	5 231	2 579 270	5 376	1 853 436	—	—
51	Fagernes	1 194	597 279	1 816	676 927	27	4 864
52	Poståpnerier 38	2 785	1 283 951	2 949	1 087 180	—	—
53	Farsund	1 035	438 962	1 538	412 970	1	2 055
54	Poståpnerier 15	1 169	732 153	1 577	587 062	—	—
55	Fauske	1 368	702 370	2 134	748 811	8	1 644
56	Poståpnerier 22	2 395	1 263 101	2 302	1 030 191	—	—

Tabell IX. (forts.) Innskudd og uttak i Postsparebanken.

Nr.	1 Poststeder	2 Innskudd Antall	3 Innskudd Kroner	4 Uttak på norske bøker Antall	5 Uttak på norske bøker Kroner	6 Uttak på sv. bøker Antall	7 Uttak på sv. bøker Kroner
57	Finnsnes	1 626	869 228	2 465	1 019 648	—	—
58	Poståpnerier 34	7 108	4 245 949	7 760	2 938 317	—	—
59	Flekkefjord	1 287	545 951	1 841	538 400	3	617
60	Poståpnerier 29	2 978	1 485 535	2 134	1 017 803	—	—
61	Flisa	697	388 179	825	305 158	1	137
62	Florø	1 928	800 250	1 993	642 856	1	548
63	Poståpnerier 55	3 442	2 018 297	2 751	1 158 870	—	—
64	Fredrikstad	9 887	3 476 930	10 805	3 352 034	30	5 857
65	Hovedkontoret	7 888	2 782 286	8 597	2 719 172	25	4 446
66	Fredrikstad Ø.	1 999	694 644	2 208	632 862	5	1 411
67	Poståpnerier 17	5 632	1 757 619	4 400	1 523 231	—	—
68	Førde	1 089	654 197	1 650	635 694	5	1 233
69	Poståpnerier 37	3 409	1 655 621	2 960	1 153 944	—	—
70	Geilo	740	375 695	1 295	390 006	23	4 864
71	Poståpnerier 4	272	185 357	402	185 844	—	—
72	Gjøvik	6 343	2 457 506	7 292	2 255 546	32	4 609
73	Poståpnerier 39	8 393	3 379 594	6 795	2 476 319	—	—
74	Grimstad	1 229	619 606	3 464	796 973	1	205
75	Poståpnerier 6	573	179 231	866	169 710	—	—
76	Halden	5 112	1 609 075	5 586	1 507 705	64	19 367
77	Hovedkontoret	4 741	1 504 416	5 251	1 430 704	64	19 367
78	Tistedal	371	104 659	335	77 001	—	—
79	Poståpnerier 13	1 643	510 481	1 274	380 774	—	—
80	Hamar	8 216	3 601 241	14 946	3 943 068	62	11 650
81	Poståpnerier 31	6 037	2 259 874	5 457	1 693 235	—	—
82	Hammerfest	4 523	2 091 030	5 381	1 330 581	12	2 643
83	Poståpnerier 92	7 278	3 798 436	6 503	2 248 521	—	—
84	Harstad	8 510	3 934 228	13 790	3 984 866	8	1 288
85	Poståpnerier 85	10 030	4 700 874	9 086	3 468 591	—	—
86	Haugesund	10 420	3 980 295	12 559	3 440 206	8	1 206
87	Hovedkontoret	9 447	3 759 487	11 744	3 290 451	8	1 206
88	Haugesund—Risøy	973	220 808	815	149 755	—	—
89	Poståpnerier 73	7 834	3 145 331	6 054	2 430 991	—	—
90	Hokksund	1 988	916 019	1 972	761 497	1	549
91	Holmestrand	1 417	587 893	1 640	567 142	—	—
92	Poståpnerier 12	1 920	744 190	1 270	549 889	—	—
93	Honningsvåg	2 494	1 214 678	3 221	809 069	2	549
94	Poståpnerier 21	1 539	838 837	1 506	516 884	—	—
95	Horten	5 285	2 036 011	8 630	1 847 459	17	2 364
96	Poståpnerier 4	823	271 474	576	208 933	—	—
97	Hønefoss	3 861	1 587 484	5 587	1 474 085	11	2 297
98	Poståpnerier 20	2 356	1 025 380	2 632	741 570	—	—
99	Høyanger	1 203	591 001	1 182	360 249	—	—
100	Poståpnerier 27	1 580	734 182	801	414 881	—	—
101	Jessheim	1 966	982 403	2 516	789 775	6	459
102	Jevnaker	975	341 674	1 088	329 618	3	782
103	Poståpnerier 5	237	84 623	192	63 421	—	—
104	Kabelvåg	943	467 013	1 376	370 105	—	—
105	Kirkenes	3 919	2 488 375	4 822	1 944 788	7	1 610
106	Poståpnerier 18	1 476	715 834	1 200	371 622	—	—
107	Kongsberg	2 620	1 297 146	4 370	1 294 282	15	2 845
108	Poståpnerier 23	3 047	1 540 109	3 383	1 184 207	—	—
109	Kongsvinger	3 010	1 130 138	3 997	1 180 608	35	4 860
110	Poståpnerier 30	6 414	3 345 003	5 873	2 459 786	—	—
111	Kopervik	709	339 405	834	277 971	—	—
112	Poståpnerier 10	1 399	439 024	1 068	320 665	—	—

Tabell IX. (forts.) Innskudd og uttak i Postsparebanken.

Nr.	1	2	3	4	5	6	7
	Poststeder	Innskudd		Uttak på norske bøker		Uttak på sv. bøker	
		Antall	Kroner	Antall	Kroner	Antall	Kroner
113	Kragerø	1 758	559 177	2 580	579 803	13	1 449
114	Poståpnerier 21	1 719	705 310	1 505	510 593	—	—
115	Kristiansand S.	21 051	9 593 808	33 020	9 379 945	36	7 835
116	Hovedkontoret	16 600	7 585 524	25 997	7 617 446	34	7 492
117	Kr.S.—Lundsiden	4 451	2 008 284	7 023	1 762 499	2	343
118	Poståpnerier 51	9 883	5 005 345	9 441	3 822 542	—	—
119	Kristiansund N.	7 437	2 881 891	9 771	2 676 514	12	2 829
120	Hovedkontoret	5 565	2 359 635	7 765	2 251 735	12	2 829
121	Kr.N.—Gomalandet	453	115 504	483	97 754	—	—
122	Kr.N.—Innlandet	482	125 525	576	98 959	—	—
123	Kr.N.—Nordlandet	937	281 227	947	228 066	—	—
124	Poståpnerier 112	8 760	3 815 785	7 155	2 759 857	—	—
125	Langesund	846	331 523	1 128	281 019	1	34
126	Larvik	3 478	1 250 526	5 306	1 537 604	19	4 043
127	Poståpnerier 13	1 407	448 523	1 457	401 031	—	—
128	Lena	923	451 848	1 100	325 739	—	—
129	Levanger	3 029	1 467 565	7 368	1 344 858	10	2 413
130	Poståpnerier 8	1 625	621 668	1 292	432 913	—	—
131	Lier	1 551	621 112	1 255	456 774	1	103
132	Poståpnerier 1	24	7 495	9	2 443	—	—
133	Lillehammer	7 286	2 754 473	10 829	2 787 322	172	36 715
134	Poståpnerier 48	9 208	4 101 861	10 956	3 084 147	—	—
135	Lillesand	666	280 902	1 156	294 902	1	411
136	Poståpnerier 13	1 042	521 807	1 117	396 330	—	—
137	Lillestrøm	6 855	2 731 197	7 940	2 467 035	9	1 035
138	Poståpnerier 43	11 298	5 130 109	9 694	3 772 257	—	—
139	Lærdal	771	445 030	789	373 291	16	2 733
140	Poståpnerier 25	5 624	3 054 965	5 431	2 081 442	—	—
141	Lødingen	985	561 548	1 172	358 397	1	137
142	Mandal	2 303	850 404	3 765	891 982	5	1 644
143	Poståpnerier 26	2 098	808 199	1 429	586 387	—	—
144	Melbu	1 006	510 536	1 859	404 678	—	—
145	Poståpnerier 7	358	146 297	248	76 295	—	—
146	Mjøndalen	2 220	729 707	1 879	615 187	1	137
147	Mo	5 207	2 939 064	6 828	2 633 216	28	5 514
148	Poståpnerier 24	4 108	2 064 381	3 547	1 420 314	—	—
149	Moelv	958	444 621	1 156	348 841	2	824
150	Molde	6 111	3 021 790	7 779	2 673 818	24	6 563
151	Poståpnerier 64	7 128	3 523 870	5 653	2 273 861	—	—
152	Mosjøen	4 115	1 972 679	4 725	1 769 649	6	1 152
153	Poståpnerier 26	2 400	1 111 969	1 915	709 497	—	—
154	Moss	7 189	3 994 211	8 205	3 459 144	25	3 405
155	Hovedkontoret	5 684	3 477 303	6 820	3 120 795	23	2 788
156	Jeløy	1 505	516 908	1 385	338 349	2	617
157	Poståpnerier 12	3 396	1 332 073	3 833	1 004 465	—	—
158	Mysen	2 009	800 757	2 355	715 622	2	151
159	Poståpnerier 11	1 139	422 854	852	312 784	—	—
160	Måløy	1 503	848 757	1 715	612 932	2	514
161	Poståpnerier 29	2 910	1 359 557	2 195	967 154	—	—
162	Namsos	3 216	1 371 179	4 465	1 218 018	4	1 440
163	Poståpnerier 60	5 158	2 049 031	4 166	1 404 548	—	—
164	Narvik	10 593	5 121 222	17 655	5 015 692	128	32 684
165	Hovedkontoret	10 326	5 021 308	17 306	4 956 509	128	32 684
166	Narvik H.	267	99 914	349	59 183	—	—
167	Poståpnerier 45	5 191	2 223 195	4 503	1 493 073	—	—

Tabell IX. (forts.) Innskudd og uttak i Postsparebanken.

Nr.	1	2	3	4	5	6	7
	Poststeder	Innskudd		Uttak på norske bøker		Uttak på sv. bøker	
		Antall	Kroner	Antall	Kroner	Antall	Kroner
168	Nesbyen	586	336 995	937	269 907	6	1 055
169	Poståpnerier 1	54	39 432	57	13 627	—	—
170	Nesttun	2 811	1 109 826	3 386	816 640	3	438
171	Poståpnerier 9	3 691	1 118 337	3 515	863 822	—	—
172	Nordfjordeid	717	299 096	1 707	382 729	3	411
173	Poståpnerier 31	3 408	1 772 315	4 518	1 401 707	—	—
174	Norheimsund	911	453 465	1 568	430 103	2	322
175	Poståpnerier 25	3 690	1 397 525	3 887	1 102 816	—	—
176	Notodden	4 053	1 582 664	4 622	1 467 215	9	2 178
177	Poståpnerier 16	1 508	612 143	1 268	622 568	—	—
178	Odda	3 575	1 203 594	3 763	935 607	21	3 636
179	Poståpnerier 23	2 211	1 082 128	2 178	774 779	—	—
180	Oppdal	669	386 830	1 113	391 401	32	6 698
181	Poståpnerier 13	853	292 112	757	238 491	—	—
182	Orkanger	1 535	640 532	2 011	491 745	2	103
183	Poståpnerier 8	2 111	839 642	2 512	659 245	—	—
184	Oslo	255 005	99 436 273	372 106	93 923 271	878	194 377
185	Hovedkontoret	42 434	20 204 137	78 363	23 903 628	416	98 601
186	Oslo—Dep.	1 643	773 176	2 090	587 802	2	137
187	Oslo—Elisenberg	7 422	2 860 349	11 713	2 612 535	30	6 449
188	Oslo—Gamlebyen	8 167	3 039 927	11 331	2 927 507	21	2 292
189	Oslo—Grünerløkka	7 727	2 519 815	9 871	2 358 630	5	1 403
190	Oslo—Homansby	10 272	5 146 743	19 540	4 547 295	43	10 735
191	Oslo—Kampen	6 038	1 854 918	6 252	1 439 343	7	836
192	Oslo—Majorstua	20 138	8 224 559	33 407	7 933 504	48	10 526
193	Oslo—Moløkka	8 139	2 441 841	8 186	1 989 302	6	1 165
194	Oslo—Rodeløkka	12 676	3 750 952	13 622	3 301 128	12	2 078
195	Oslo—Solli	9 716	4 293 350	16 228	3 910 470	54	16 289
196	Oslo—St. Hanshaugen	9 493	3 888 503	14 788	3 735 938	19	2 741
197	Oslo—Torshov	6 295	2 064 556	7 664	1 826 214	5	658
198	Oslo—Tøyen	6 919	2 258 604	8 228	1 978 715	9	1 144
199	Oslo—Vika	19 621	9 685 892	42 040	10 152 770	134	26 173
200	Oslo—Vålerenga	3 481	690 063	2 519	492 120	2	178
201	Bekkelaget	495	154 007	569	108 614	—	—
202	Bryn	4 414	1 736 885	4 987	1 249 731	4	411
203	Fornebu	2 499	1 024 579	2 698	696 170	3	1 782
204	Grefsen	3 538	1 377 735	4 151	1 076 709	3	411
205	Grorud	1 408	443 982	1 057	339 418	—	—
206	Holmen	1 747	398 333	1 598	297 805	—	—
207	Holmenkollen	272	65 637	315	72 050	—	—
208	Korsvoll	1 905	573 842	1 574	413 089	—	—
209	Lambertseter	5 994	1 737 499	6 637	1 271 210	6	1 583
210	Lysaker	2 411	832 347	2 994	687 339	9	1 659
211	Manglerud	1 900	663 381	2 184	444 855	—	—
212	Maridalen	152	61 073	150	38 892	—	—
213	Nordstrand	572	197 446	568	165 520	—	—
214	Nordstrandhøgda	4 607	1 338 032	4 590	1 097 911	2	274
215	Radiumhosp. Oslo	731	285 860	829	185 129	—	—
216	Refstad	2 136	781 388	2 489	639 900	—	—
217	Rikshosp. Oslo	2 248	1 124 939	3 756	1 017 318	—	—
218	Røa	4 711	1 651 695	5 573	1 391 334	5	1 382
219	Skøyen	2 368	912 368	2 991	858 061	8	1 706
220	Slemdal	1 469	336 570	1 345	260 705	—	—
221	Smestad	3 585	1 194 705	4 137	1 001 170	5	500
222	Ullevål	3 790	1 512 597	5 659	1 159 047	—	—
223	Ullevål Hageby	3 945	1 588 622	5 782	1 373 126	6	871
224	Veitvet fra 15/6-59	2 182	685 988	2 959	546 167	—	—
225	Vettakollen	357	88 584	424	69 707	—	—
226	Vinderen	2 276	762 195	3 247	596 339	8	1 130

Tabell IX. (forts.) Innskudd og uttak i Postsparebanken.

Nr.	1	2	3	4	5	6	7
	Poststeder	Innskudd		Uttak på norske bøker		Uttak på sv. bøker	
		Antall	Kroner	Antall	Kroner	Antall	Kroner
227	Voksenkollen	97	40 949	98	35 909	—	—
228	Økern	2 777	832 433	2 529	601 608	2	153
229	Øvre Grorud	4 925	1 547 385	4 866	1 206 037	3	836
230	Øvre Ullern	707	188 728	643	171 711	—	—
231	Årvoll	4 606	1 599 104	4 865	1 153 789	1	274
232	Poståpnerier 62	45 818	16 393 935	51 569	13 312 617	—	—
233	Otta	630	354 836	1 188	316 881	68	15 977
234	Poståpnerier 10	1 686	871 470	2 191	744 653	—	—
235	Porsgrunn	6 940	3 075 181	10 571	2 589 343	14	2 964
236	Hovedkontoret	5 043	2 507 720	8 877	2 197 576	14	2 964
237	Porsgrunn V.	937	302 207	904	189 815	—	—
238	Porsgrunn—Herøya	960	265 254	790	201 952	—	—
239	Poståpnerier 14	2 979	808 381	2 174	594 144	—	—
240	Raufoss	1 374	657 849	1 491	574 126	1	55
241	Rena	801	331 706	969	290 811	10	1 630
242	Poståpnerier 16	1 113	437 795	888	279 584	—	—
243	Risør	909	317 176	1 233	318 043	3	398
244	Poståpnerier 7	1 062	438 103	994	374 985	—	—
245	Rjukan	3 684	1 187 356	3 717	934 977	21	2 926
246	Poståpnerier 9	1 142	313 967	534	187 296	—	—
247	Røros	1 086	425 068	1 631	433 555	28	3 987
248	Poståpnerier 23	1 623	687 723	1 606	550 600	—	—
249	Rørvik	1 487	693 899	1 639	531 140	—	—
250	Poståpnerier 29	1 660	597 314	940	293 185	—	—
251	Sandefjord	5 089	2 107 935	7 728	2 121 538	5	918
252	Poståpnerier 4	569	177 253	489	130 885	—	—
253	Sandnes	3 803	1 795 042	4 674	1 704 760	7	1 547
254	Poståpnerier 4	1 350	566 278	938	459 999	—	—
255	Sandnessjøen	1 959	1 076 510	2 676	896 201	1	891
256	Poståpnerier 76	5 933	2 677 094	6 798	2 149 232	—	—
257	Sandvika	3 898	1 456 401	4 360	1 275 068	4	541
258	Hovedkontoret	3 395	1 332 088	4 131	1 189 595	4	541
259	Kolsås	203	124 313	229	85 473	—	—
260	Poståpnerier 2	846	309 714	588	231 867	—	—
261	Sarpsborg	7 962	3 085 403	8 078	2 725 006	30	6 985
262	Hovedkontoret	7 516	2 938 228	7 660	2 601 011	29	4 926
263	Sarpsborg S.	446	147 175	418	123 995	1	2 059
264	Poståpnerier 9	3 157	1 090 310	2 527	814 301	—	—
265	Sauda	1 928	947 544	1 837	624 831	1	137
266	Poståpnerier 2	349	97 655	256	68 529	—	—
267	Skarnes	1 005	484 216	1 190	440 055	2	158
268	Poståpnerier 11	1 505	720 339	1 310	483 893	—	—
269	Ski	2 452	1 012 314	3 014	973 845	4	685
270	Poståpnerier 9	7 699	3 844 833	10 989	2 994 665	—	—
271	Skien	10 769	3 852 358	11 394	3 581 262	30	6 576
272	Hovedkontoret	9 194	3 379 425	9 950	3 184 409	30	6 576
273	Skien—Gimsøy	1 575	472 933	1 444	396 853	—	—
274	Poståpnerier 71	11 136	6 114 760	11 397	4 382 392	—	—
275	Skudeneshavn	673	229 590	750	196 104	—	—
276	Sogndal i Sogn	874	479 718	1 751	537 975	20	4 795
277	Poståpnerier 26	2 810	1 954 078	2 247	1 220 171	—	—
278	Sortland	1 427	823 299	2 460	823 067	—	—
279	Poståpnerier 27	3 693	1 928 767	4 117	1 485 596	—	—
280	Stabekk	2 283	786 767	2 831	676 401	5	574
281	Stamsund	709	390 421	922	361 221	1	41

Tabell IX. (forts.) Innskudd og uttak i Postsparebanken.

Nr.	1	2	3	4	5	6	7
	Poststeder	Innskudd		Uttak på norske bøker		Uttak på sv. bøker	
		Antall	Kroner	Antall	Kroner	Antall	Kroner
282	Stavanger	20 211	8 524 618	31 527	8 416 535	42	11 844
283	Hovedkontoret	15 028	6 480 609	25 156	6 810 214	41	11 707
284	Stavanger Ø.	1 454	442 711	1 555	368 740	1	137
285	Stavanger B.	352	97 448	324	83 277	—	—
286	Stavanger—Hillevåg	1 137	389 179	1 252	302 811	—	—
287	Sola	2 240	1 114 671	3 240	851 493	—	—
288	Poståpnerier 111	9 694	4 854 519	8 796	3 340 690	—	—
289	Stavern	1 862	705 396	2 829	582 271	1	137
290	Steinkjer	4 493	1 541 149	6 783	1 697 138	23	5 787
291	Poståpnerier 33	3 960	1 633 921	3 808	1 210 961	—	—
292	Stjørdal	2 559	1 003 392	3 393	843 152	26	6 655
293	Poståpnerier 2	184	66 889	237	64 170	—	—
294	Stokmarknes	1 533	734 743	2 109	614 803	—	—
295	Poståpnerier 16	1 903	930 163	1 775	686 477	—	—
296	Stord	1 758	796 038	2 804	700 889	1	274
297	Poståpnerier 38	5 811	2 538 891	5 914	1 873 788	—	—
298	Stranda	730	309 104	892	282 161	3	1 370
299	Poståpnerier 9	799	565 280	1 014	432 599	—	—
300	Strømmen	3 178	1 125 401	2 906	905 834	5	767
301	Sulitjelma	720	373 706	465	231 757	2	445
302	Sunndalsøra	2 188	1 041 929	1 993	797 882	5	754
303	Svelvik	1 067	239 374	867	209 709	1	103
304	Svolvær	2 083	1 089 952	3 081	898 066	13	1 863
305	Poståpnerier 67	7 881	4 638 138	8 191	3 028 105	—	—
306	Tromsø	11 502	6 839 646	23 661	7 391 463	33	9 207
307	Poståpnerier 148	13 662	10 653 981	11 907	4 850 881	—	—
308	Trondheim	46 079	18 632 829	82 645	20 339 615	318	62 964
309	Hovedkontoret	26 459	11 309 883	48 336	13 424 534	279	56 618
310	Tr.heim—Ilevollen	3 023	945 175	4 307	863 587	5	1 557
311	Tr.heim—Lademoen	6 053	1 790 564	8 222	1 835 477	22	2 541
312	Tr.heim—Elgesæter	5 116	2 573 765	12 587	2 379 434	12	2 248
313	Tr.heim—Rosenborg	1 901	603 633	2 723	550 566	—	—
314	Tr.heim—Singsaker	3 321	1 388 241	6 360	1 271 247	—	—
315	Trolla	206	21 568	110	14 770	—	—
316	Poståpnerier 192	26 052	10 645 893	21 688	7 193 950	—	—
317	Tvedestrand	671	269 980	1 042	342 646	—	—
318	Poståpnerier 14	2 020	785 372	2 294	609 760	—	—
319	Tynset	1 096	531 752	1 723	448 460	5	754
320	Poståpnerier 23	1 888	819 800	2 038	661 308	—	—
321	Tønsberg	7 772	3 302 843	12 733	3 531 706	27	9 135
322	Poståpnerier 28	6 770	2 164 718	6 531	1 842 709	—	—
323	Ulefoss	1 116	305 758	737	273 523	2	137
324	Poståpnerier 3	304	106 259	173	55 669	—	—
325	Vadsø	2 380	1 646 934	2 656	1 043 156	2	822
326	Poståpnerier 28	1 706	937 084	1 511	552 760	—	—
327	Vardø	2 256	1 168 507	2 338	719 701	—	—
328	Poståpnerier 17	2 112	1 677 953	4 833	1 039 408	—	—
329	Verdal	1 836	574 019	2 012	437 636	9	1 946
330	Poståpnerier 13	1 024	391 864	956	281 303	—	—
331	Vikersund	1 531	659 212	2 013	582 694	4	891
332	Poståpnerier 6	391	244 141	328	169 003	—	—
333	Volda	2 201	1 496 189	7 680	1 573 556	—	—
334	Poståpnerier 12	898	349 967	546	160 728	—	—
335	Voss	2 869	1 326 934	6 326	1 398 052	17	3 186
336	Poståpnerier 32	2 259	911 075	2 038	650 842	—	—

Tabell IX. (forts.) Innskudd og uttak i Postsparebanken.

Nr.	1	2	3	4	5	6	7
	Poststeder	Innskudd		Uttak på norske bøker		Uttak på sv. bøker	
		Antall	Kroner	Antall	Kroner	Antall	Kroner
337	Ørsta	1 080	664 954	1 933	580 942	—	—
338	Poståpnerier 2	91	34 826	96	38 761	—	—
339	Ålesund	8 243	3 791 355	12 416	3 966 505	10	2 535
340	Hovedkontoret	7 820	3 671 712	12 111	3 901 402	10	2 535
341	Ålesund—Nørve	423	119 643	305	65 103	—	—
342	Poståpnerier 101	14 721	7 753 823	14 651	5 758 222	—	—
343	Åndalsnes	1 426	572 907	1 723	504 946	62	12 559
344	Årnes	1 076	474 388	1 224	339 100	2	151
345	Feltpostkontorer	7 085	2 972 418	8 396	1 845 701	3	1 541
346	Bankens sentralkontor	10 833	5 051 914	24 205	9 470 681	16	9 932
347	Postekspedisjoner	689	448 284	1 402	237 892	1	137
348	I alt for 1959	**1 288 742**	**550 945 588**	**1 619 773**	**472 289 938**	**3 031**	**667 139**
	Trafikken fordeler seg slik:						
349	Postkontorer	745 712	312 648 473	1 087 775	296 625 891	3 012	655 666
350	Feltpostkontorer	7 085	2 972 418	8 396	1 845 701	3	1 541
351	Poståpnerier og post-ekspedisjoner	525 112	230 272 783	499 397	164 347 665	—	—
352	Bankens sentralkontor	10 833	5 051 914	24 205	9 470 681	16	9 932
353	Tilsv. tall 1958	1 131 488	466 105 452	1 384 489	395 674 621	—	—
354	» » 1957	1 023 346	402 486 200	1 172 691	337 556 500	—	—
355	» » 1956	919 893	362 477 000	1 002 052	280 103 200	—	—
356	» » 1955	769 640	285 290 600	838 752	226 713 200	—	—
357	» » 1954	657 146	230 253 300	674 420	171 630 900	—	—
358	» » 1953	533 251	178 050 000	517 041	124 801 000	—	—
359	» » 1952	426 902	130 952 688	378 827	85 539 487	—	—
360	» » 1951	329 750	83 382 602	265 099	53 087 447	—	—
361	» » 1950	258 128	59 902 547	130 482	24 706 397	—	—

Tabell X. Postsendinger

Nr.	1 Til	2 Vanlige brevpost-sendinger	3 Rek. sendinger	4 Verdibrev	5 Verdibrev	6 Pak- Vanlige
		Antall	Antall	Antall	Kroner	Antall
	I. Europa:					
1	Belgia	486 100	15 640	15	8 900	2 778
2	Bulgaria	9 000	251	—	—	18
3	Danmark	2 944 300	76 919	80	165 300	50 570
4	Europeisk Tyrkia	41 000	1 967	—	—	101
5	Finnland	364 800	5 585	1	100	5 388
6	Frankrike	764 100	19 220	14	5 000	5 679
7	Hellas	82 400	1 721	—	—	189
8	Irland	27 900	1 014	—	—	398
9	Island	115 200	2 738	—	—	1 321
10	Italia	477 200	14 957	—	—	2 972
11	Jugoslavia	34 500	1 702	—	—	405
12	Nederland	700 900	25 834	34	56 400	7 554
13	Polen	48 500	2 644	—	—	2 087
14	Portugal	70 300	3 249	—	—	459
15	Romania	8 000	424	—	—	129
16	Sovjet-Samveldet	53 600	2 136	—	—	340
17	Spania	155 400	5 293	3	900	584
18	Storbritannia	3 129 300	100 955	30	20 600	30 915
19	Sveits	570 000	14 316	35	15 400	4 804
20	Sverige	4 288 900	87 783	287	1 236 100	64 853
21	Tsjekkoslovakia	42 500	2 140	1	500	700
22	Tyskland	3 536 700	91 908	41	112 700	39 424
23	Ungarn	58 100	1 807	—	—	2 602
24	Østerrike	165 600	6 522	3	23 100	3 214
25	Øvrige land	11 600	603	—	—	204
26	Sum	**18 185 900**	**487 328**	**544**	**1 645 000**	**227 688**
	II. Afrika:					
27	Egypt	185 100	1 416	—	—	583
28	Sør-Afrika-Sambandet	112 100	3 619	—	—	2 624
29	Øvrige land	279 400	10 554	—	—	1 935
30	Sum	**576 600**	**15 589**	**—**	**—**	**5 142**
	III. Amerika:					
31	Argentina	65 700	2 223	—	—	123
32	Brasil	96 200	8 375	—	—	125
33	Canada	495 000	10 096	—	—	12 807
34	Chile	24 900	686	—	—	64
35	De forente stater	3 935 400	89 434	—	—	93 898
36	Øvrige land	311 200	13 045	—	—	1 685
37	Sum	**4 928 400**	**123 859**	**—**	**—**	**108 702**
	IV. Asia:					
38	China	18 800	421	—	—	87
39	India	75 200	3 664	—	—	557
40	Japan	84 400	1 747	—	—	511
41	Øvrige land	492 700	11 570	—	—	1 982
42	Sum	**671 100**	**17 402**	**—**	**—**	**3 137**
	V. Australia:					
43	Austral-Sambandet	116 500	2 777	—	—	1 176
44	Øvrige land	23 500	903	—	—	492
45	Sum	**140 000**	**3 680**	**—**	**—**	**1 668**
46	**I alt for 1959**	**24 502 000**	**647 858**	**544**	**1 645 000**	**346 337**
47	Tilsv. tall 1958	23 495 000	657 965	574	2 009 000	324 601
48	» » 1957	22 337 000	675 880	578	6 104 000	311 251
49	» » 1956	21 844 000	628 638	476	1 026 000	289 186
50	» » 1955	20 143 000	598 683	556	503 000	265 671
51	» » 1950	17 291 000	423 360	451	100 000	313 259
52	» » 1945	7 081 000	136 922	286	16 000	59 392

til utlandet.

7	8	9	10	11	12	13	14	
ker		Blad og tidsskrifter			Postoppkrav i rubrikkene 3, 4, 6, 7	Postanvisninger		Nr.
Verdipakker		Abonnement	Postabon. eksempl.	Utgiverkorsb. eksempl.				
Antall	Kroner	Antall	Antall	Antall	Antall	Antall	Kroner	
25	8 900	32	10 114	—	5	174	8 517	1
—	—	—	—	—	—	—	—	2
309	340 000	1 307	178 006	816 000	1 746	28 741	1 027 476	3
1	1 000	—	—	—	—	—	—	4
92	53 100	619	45 401	121 000	2	181	8 992	5
95	52 000	7	2 912	—	7	429	24 007	6
1	100	—	—	—	—	—	—	7
1	100	—	—	—	—	—	—	8
10	8 300	—	—	64 000	22	23	483	9
27	10 400	5	572	—	—	56	2 833	10
4	900	—	—	—	—	—	—	11
94	146 600	27	6 808	—	3	569	28 678	12
19	2 000	—	—	—	—	—	—	13
3	1 000	7	1 076	—	—	—	—	14
—	—	—	—	—	—	—	—	15
2	400	—	—	—	—	—	—	16
4	2 200	—	—	—	—	—	—	17
348	212 400	—	—	—	22	11 006	243 459	18
135	109 100	10	1 950	—	26	1 073	43 318	19
1 650	3 084 900	1 370	256 212	1 468 000	1 667	29 256	1 363 466	20
1	100	—	—	—	—	9	516	21
404	309 800	127	33 849	—	454	6 037	292 697	22
4	2 600	—	—	—	—	—	—	23
12	5 800	—	—	—	19	332	17 586	24
3	600	—	—	—	3	15	672	25
3 244	**4 352 300**	**3 511**	**536 900**	**2 469 000**	**3 976**	**77 901**	**3 062 700**	26
3	2 500	—	—	—	—	—	—	27
—	—	—	—	—	—	—	—	28
22	11 000	—	—	—	—	—	—	29
25	**13 500**	**—**	**—**	**—**	**—**	**—**	**—**	30
2	1 000	—	—	—	—	—	—	31
—	—	—	—	—	—	—	—	32
212	45 200	—	—	—	—	48	3 494	33
—	—	—	—	—	—	—	—	34
8 440	2 116 000	—	—	—	—	319	17 046	35
40	18 900	—	—	—	—	—	—	36
8 694	**2 181 100**	**—**	**—**	**—**	**—**	**367**	**20 540**	37
1	200	—	—	—	—	—	—	38
9	11 600	—	—	—	—	—	—	39
3	800	—	—	—	—	8	629	40
14	2 100	—	—	—	—	—	—	41
27	**14 700**	**—**	**—**	**—**	**—**	**8**	**629**	42
42	10 100	—	—	—	—	7	566	43
7	1 300	—	—	—	—	—	—	44
49	**11 400**	**—**	**—**	**—**	**—**	**7**	**566**	45
12 039	**6 573 000**	**3 511**	**536 900**	**2 469 000**	**3 976**	**78 283**	**3 084 435**	46
9 921	8 271 000	3 646	576 000	2 357 000	3 147	46 212	1 915 749	47
8 305	6 289 000	4 136	703 800	2 263 000	2 875	21 083	463 819	48
7 143	5 051 000	4 050	703 500	2 217 000	1 589	12 586	120 833	49
6 604	3 401 000	4 028	697 000	2 220 000	1 667	12 793	115 532	50
3 685	972 000	4 615	736 100	—	269	4 288	39 029	51
1 882	460 000	10 455	487 600	—	17	2 836	28 828	52

Tabell XI. Postsendinger

Nr.	1 Fra	2 Vanlige brevpost-sendinger	3 Rek. sendinger	4 Verdibrev	5 Verdibrev	6 Pak- Vanlige
		Antall	Antall	Antall	Kroner	Antall
	I. Europa:					
1	Belgia	490 200	23 453	61	16 300	4 112
2	Bulgaria	8 700	828	—	—	106
3	Danmark	4 223 800	74 207	375	1 004 100	119 937
4	Europeisk Tyrkia	40 200	2 005	1	100	81
5	Finnland	280 100	6 601	10	13 600	4 744
6	Frankrike	924 200	29 948	136	310 900	11 354
7	Hellas	71 500	1 405	—	—	68
8	Irland	32 000	249	—	—	255
9	Island	67 700	3 066	1	300	862
10	Italia	532 600	30 001	—	—	6 179
11	Jugoslavia	23 400	2 423	—	—	287
12	Nederland	1 708 200	19 460	104	60 600	25 753
13	Polen	41 500	5 768	—	—	987
14	Portugal	84 800	3 439	—	—	377
15	Romania	3 000	2 831	—	—	19
16	Sovjet-Samveldet	103 600	8 929	—	—	237
17	Spania	281 800	8 997	—	—	230
18	Storbritannia	4 733 800	48 748	13	19 500	97 493
19	Sveits	1 040 100	23 584	140	110 200	19 990
20	Sverige	4 151 200	84 050	910	1 293 200	111 797
21	Tsjekkoslovakia	56 200	8 350	—	—	4 107
22	Tyskland	3 932 100	109 409	261	375 500	182 323
23	Ungarn	83 600	5 995	—	—	663
24	Østerrike	203 700	5 660	15	21 000	6 853
25	Øvrige land	26 300	379	—	—	90
26	Sum	**23 144 300**	**509 785**	**2 027**	**3 225 300**	**598 904**
	II. Afrika:					
27	Egypt	158 600	5 199	1	2 200	57
28	Sør-Afrika-Sambandet	82 300	1 325	—	—	815
29	Øvrige land	190 800	5 799	3	900	385
30	Sum	**431 700**	**12 323**	**4**	**3 100**	**1 257**
	III. Amerika:					
31	Argentina	39 100	3 703	—	—	48
32	Brasil	88 100	12 251	—	—	3
33	Canada	504 900	5 314	—	—	9 873
34	Chile	9 100	997	—	—	1
35	De forente stater	4 547 000	24 764	5	600	117 072
36	Øvrige land	293 800	9 269	—	—	338
37	Sum	**5 482 000**	**56 298**	**5**	**600**	**127 335**
	IV. Asia:					
38	China	21 600	1 190	—	—	168
39	India	71 600	4 659	—	—	619
40	Japan	77 000	3 390	—	—	1 279
41	Øvrige land	372 500	20 859	—	—	3 684
42	Sum	**542 700**	**30 098**	**—**	**—**	**5 750**
	V. Australia:					
43	Austral-Sambandet	98 900	1 000	—	—	397
44	Øvrige land	16 400	201	—	—	102
45	Sum	**115 300**	**1 201**	**—**	**—**	**499**
46	**I alt for 1959**	**29 716 000**	**609 705**	**2 036**	**3 229 000**	**733 745**
47	Tilsv. tall 1958	29 064 000	607 297	1 830	2 421 000	702 613
48	» » 1957	28 051 000	566 741	1 633	2 769 000	628 661
49	» » 1956	25 742 000	561 436	1 916	2 245 000	582 746
50	» » 1955	23 595 000	532 327	2 799	492 000	538 328
51	» » 1950	18 814 000	381 072	1 303	319 000	595 287
52	» » 1945	4 942 000	76 917	555	32 000	554 955

fra utlandet.

7	8	9	10	11	12	13	14	15	
ker		Blad og tidsskrifter			Postopp-krav i rubrikkene 3, 4, 6, 7	Postanvisninger		Post-inkassa-sjoner	Nr.
Verdipakker		Abonnement	Postabon. eksempl.	Utgiverkorsb. eksempl.					
Antall	Kroner	Antall	Antall	Antall	Antall	Antall	Kroner	Antall	
7	6 400	18	1 650	—	191	237	20 163	—	1
—	—	—	—	—	—	—	—	—	2
1 167	1 768 200	2 337	450 345	826 000	22 730	11 495	997 701	—	3
—	—	—	—	—	—	—	—	—	4
10	12 900	124	24 055	91 000	68	—	—	—	5
857	1 292 200	51	4 061	—	90	226	16 888	—	6
—	—	—	—	—	—	—	—	—	7
38	4 100	—	—	—	—	—	—	—	8
1	300	3	281	—	2	24	549	—	9
2	700	17	1 250	—	40	83	7 831	—	10
4	1 000	—	—	—	—	—	—	—	11
47	8 200	5	493	—	31	234	23 207	—	12
—	—	—	—	—	—	—	—	—	13
—	—	—	—	—	—	—	—	—	14
—	—	—	—	—	—	—	—	—	15
3	400	—	—	—	—	—	—	—	16
—	—	—	—	—	—	—	—	—	17
4 607	1 138 700	353	28 044	—	117	464	33 821	—	18
727	483 000	41	5 932	—	856	682	86 518	—	19
1 272	6 416 000	2 897	463 666	1 365 000	25 114	10 935	700 083	—	20
8	1 000	—	—	—	10	—	—	—	21
2 358	1 136 200	135	10 800	—	4 928	5 225	937 509	—	22
24	700	—	—	—	1	—	—	—	23
34	2 400	4	455	—	186	268	18 655	—	24
—	—	—	—	—	—	5	315	—	25
11 166	**12 272 400**	**5 985**	**991 032**	**2 282 000**	**54 364**	**29 878**	**2 843 240**	**—**	26
—	—	—	—	—	—	—	—	—	27
—	—	—	—	—	—	—	—	—	28
1	500	—	—	—	—	—	—	—	29
1	**500**	**—**	**—**	**—**	**—**	**—**	**—**	**—**	30
—	—	—	—	—	—	—	—	—	31
—	—	—	—	—	—	—	—	—	32
721	74 300	—	—	—	—	1 510	300 192	—	33
—	—	—	—	—	—	—	—	—	34
21 505	1 823 400	47	1 768	—	—	7 474	1 341 810	—	35
—	—	—	—	—	—	—	—	—	36
22 226	**1 897 700**	**47**	**1 768**	**—**	**—**	**8 984**	**1 642 002**	**—**	37
—	—	—	—	—	—	—	—	—	38
5	2 200	—	—	—	—	—	—	—	39
3	2 100	—	—	—	—	1	100	—	40
15	96 100	—	—	—	—	—	—	—	41
23	**100 400**	**—**	**—**	**—**	**—**	**1**	**100**	**—**	42
31	8 000	—	—	—	—	89	7 754	—	43
—	—	—	—	—	—	—	—	—	44
31	**8 000**	**—**	**—**	**—**	**—**	**89**	**7 754**	**—**	45
33 447	**14 279 000**	**6 032**	**992 800**	**2 282 000**	**54 364**	**38 952**	**4 493 096**	**—**	46
32 780	7 289 000	5 750	985 600	3 450 000	55 630	33 286	3 985 141	—	47
32 501	15 039 000	14 660	1 472 100	3 151 000	22 404	29 471	3 345 469	—	48
32 297	9 454 000	14 347	1 484 900	3 096 000	13 935	23 246	2 744 188	—	49
27 239	5 487 000	13 623	1 458 200	2 139 000	13 584	17 564	2 336 670	—	50
49 118	3 595 000	14 990	1 626 300	—	4 479	6 356	876 981	—	51
4 092	462 000	6 975	779 600	—	2 552	8	220	—	52

Tabell XII. De enkelte poststeders frimerkesalg og sendte brevpostmengde.

Se forklaringen foran, side 36.

Poststeder, herreder og fylker og deres folkemengde	Salg av frimerker kr.	Sendte vanl. brevpost-sendinger
Østfold fylke:		
Askim	314 143	498 000
Mysen	210 415	392 200
Halden (9 767)		
Hovedkontoret	977 563	1 692 700
Tistedal	35 077	58 900
Sarpsborg (13 397)		
Hovedkontoret	917 520	1 649 600
Sarpsborg S.	47 042	95 400
Fredrikstad (13 955)		
Hovedkontoret	1 342 725	3 104 200
Fredrikstad Ø.	205 243	193 200
Moss (19 780)		
Hovedkontoret	934 904	2 098 900
Jeløy	104 207	72 700
Hvaler (2 971)		
Asmaløy	9 105	24 000
Botnekilen	4 400	13 200
Bølingshamn	4 329	12 800
Gravningsundet	2 128	3 800
Herføl	3 050	5 200
Skjærhollen	26 324	52 300
Spjærøy	4 873	6 900
Vesterøy	6 656	18 000
Torsnes (1 304)		
Borge (7 388)		
Sellebakk	50 830	112 600
Torp	15 758	29 200
Varteig (1 218)		
Varteig	7 642	11 300
Skjeberg (10 920)		
Ingedal	4 372	8 300
Ise	10 061	18 100
Skjeberg	70 918	172 900
Berg (8 143)		
Berg jernbanestasjon	9 535	18 000
Sponvika	4 364	8 700
Idd (6 901)		
Aspedammen	1 425	5 400
Buer	1 261	1 600
Kornsjø	5 751	13 900
Prestebakke	2 165	8 800
Aremark (1 557)		
Aremark	15 520	30 700
Bergstrøm	4 140	5 600
Bjørkebekk	1 675	7 300
Kvisler	1 518	3 400
Øymark (2 166)		
Otteid	2 369	4 100
Ørje	61 666	118 300
Øymark	2 571	5 400
Rødenes (1 386)		
Børresrud	11 574	16 800
Kallak	3 018	8 800
Kroksund	6 860	14 100
Rømskog (727)		
Rømskog	6 295	8 900
Søre Rømskog	4 030	4 500
Trøgstad (4 035)		
Båstad	13 940	30 700
Tosebygda	3 510	6 200
Trøgstad	53 040	104 000
Spydeberg (2 838)		
Godheim	2 654	7 500
Spydeberg	42 200	97 500
Askim (9 242)		
Eidsberg (6 233)		
Eidsberg	12 591	22 000
Heia	2 463	9 900
Hærland	7 550	17 000
Lundeby	3 415	6 000
Tenor	6 820	17 900
Mysen (2 514)		
Skiptvedt (2 675)		
Langli	9 463	27 000
Skiptvet	23 815	59 800
Vidnesdalen	2 484	6 400
Rakkestad (5 447)		
Gautestad	4 770	11 400
Rakkestad	111 961	211 300
Degernes (1 766)		
Degernes	20 818	56 300
Tune (12 245)		
Greåker	116 221	237 000
Rolvsøy (3 419)		
Glemmen (15 797)		
Lisleby	50 300	77 200
Kråkerøy (5 305)		
Trolldalen	2 849	8 100
Onsøy (9 847)		
Engalsvik	10 711	19 600
Gressvik	78 624	160 400
Hanke Bad (24/6—15/8)	1 960	6 400
Onsøy	34 554	50 500
Råde (3 715)		
Råde	53 141	125 400
Rygge (6 601)		
Dilling	12 054	28 700
Larkollen	15 997	23 200
Rygge stasjon	39 434	130 800
Rygge feltpost	28 294	14 600
Våler (2 390)		
Bjerkelia	2 002	5 500
Sperrebotn	3 606	8 900
Svinndal	9 786	20 800
Våler i Østfold	15 295	28 500
Hobøl (2 711)		
Hobøl	11 917	22 300
Knapstad	3 997	9 500
Tomter	29 526	72 300

Tabell XII (forts.). De enkelte poststeders frimerkesalg og sendte brevpostmengde.

Poststeder, herreder og fylker og deres folkemengde	Salg av frimerker kr.	Sendte vanl. brevpost-sendinger
Moss		
Kambo	8 186	13 200
Østfold fylke (198 360)	**6 304 970**	**12 382 500**
Akershus fylke:		
Drøbak (2 551)	184 163	345 200
Ski	207 275	358 400
Lysaker	228 664	359 300
Fornebu	252 199	416 800
Sandvika		
Hovedkontoret	605 716	1 439 100
Kolsås	63 296	62 900
Stabekk	122 892	209 600
Asker	220 665	614 100
Lillestrøm	474 877	1 112 900
Strømmen	177 675	302 200
Eidsvoll	209 053	411 100
Årnes	145 122	274 200
Jessheim	178 406	359 700
Vestby (4 435)		
Hvitsten	7 876	21 000
Hølen	19 835	29 900
Vestby	47 431	135 800
Son (506)	25 615	51 200
Kråkstad (1 659)		
Kråkstad	17 943	38 600
Skotbu	2 896	6 800
Ski (7 189)		
Langhus	10 204	22 100
Ås (5 709)		
Holstad	4 998	13 600
Vollebekk	108 537	198 900
Ås	83 442	193 500
Frogn (2 973)		
Oscarsborg feltp.å.	3 323	7 400
Nesodden (5 603)		
Bløylaget	8 694	21 000
Fagerstrand	8 694	23 200
Fjellstrand	8 999	35 900
Flaskebekk	5 760	18 800
Hellvik i Bonnefjord	21 615	17 100
Nesoddhøgda	12 032	58 100
Oksval i Bonnefjord	18 659	42 300
Spro	11 026	30 000
Steilene	1 241	2 100
Svestad brygge	5 198	9 200
Oppegård (6 654)		
Kolbotn	76 960	184 500
Myrvoll	9 882	21 500
Oppegård	32 323	100 200
Svartskog	2 016	8 800
Bærum (50 776)		
Bekkestua	69 424	114 400
Blommenholm	46 889	131 400
Haslum	66 742	99 700
Høvik	80 223	103 100
Jar	87 143	102 200
Lommedalen	15 319	33 000
Skui	8 882	19 100
Slependen	10 212	23 700
Snarøya	11 852	19 400
Asker (15 997)		
Billingstad	18 056	21 100
Bjørkås	20 753	14 200
Heggedal	26 622	79 900
Hvalstad	52 141	156 200
Høn	8 678	22 800
Vettre	14 555	23 300
Vollen i Asker	17 586	40 300
Søndre Høland (2 299)		
Hemnes i Høland	28 509	61 600
Skulerud	2 590	7 100
Nordre Høland (4 030)		
Bjørkelangen	36 225	57 300
Fosser i Høland	15 470	26 700
Hjellebøl	4 498	11 200
Hornåseng	2 288	6 200
Løken i Høland	35 039	75 400
Setskog (881)		
Setskog	8 114	22 800
Setta	4 340	9 200
Aurskog (3 187)		
Aurskog	30 088	46 600
Finstadbru	7 805	22 600
Kjellingmo	3 720	11 400
Lierfoss	13 560	21 600
Blaker (2 301)		
Blaker	24 960	51 600
Kvevli	1 490	3 200
Mork i Romerike	3 568	5 700
Rånåsfoss	6 110	12 200
Sørum (4 076)		
Frogner	10 380	26 000
Lindeberg	1 569	5 600
Sørum	31 745	61 600
Sørumsand	49 937	99 200
Fet (4 513)		
Fetsund	61 050	126 100
Gan	7 553	10 500
Rælingen (4 093)		
Rælingen	3 890	5 100
Enebakk (3 838)		
Dalefjerdingen	5 869	16 300
Enebakk	22 808	53 300
Enebakkneset	4 460	8 300
Flateby	7 011	17 600
Ytre Enebakk	15 890	27 200
Lørenskog (9 704)		
Fjellhamar	85 557	201 300
Lørenskog	26 256	63 700

Tabell XII (forts.). De enkelte poststeders frimerkesalg og sendte brevpostmengde.

Poststeder, herreder og fylker og deres folkemengde	Salg av frimerker kr.	Sendte vanl. brevpost-sendinger
Skedsmo (11 684)		
Lahaugmoen	15 963	28 300
Leirsund	16 113	39 200
Skedsmokorset	16 939	33 700
Lillestrøm (9 901)		
Nittedal (7 166)		
Glittre Sanatorium	12 770	29 400
Hakadal	16 450	29 100
Nittedal	54 995	118 900
Slattum	18 500	47 400
Åneby	11 255	48 500
Gjerdrum (1 976)		
Gjerdrum	25 247	39 300
Ullensaker (11 073)		
Algarheim	32 870	33 600
Gardermoen feltpostktr.	63 351	98 000
Gardermoen	10 489	33 700
Hauerseter	4 853	25 400
Kløfta	45 755	75 000
Nordkisa	8 846	32 800
Trandum	49 180	79 000
Nes (11 656)		
Aurstad i Romerike	3 050	4 000
Fenstad	8 303	23 900
Haga	14 554	33 200
Kampå	5 720	10 200
Seterstøa	18 594	44 700
Starvaren	1 832	2 800
Vormsund	18 880	36 900
Eidsvoll (11 715)		
Bøn	40 020	85 800
Dal	46 106	141 200
Eidsvoll Verk	20 300	45 800
Minnesund	24 325	52 100
Morskogen	3 263	7 200
Nannestad (5 530)		
Holter	8 772	18 000
Maura	19 185	49 900
Moreppen	3 960	10 700
Nannestad	39 274	105 900
Steinsgård	5 368	13 300
Åsgreina	5 663	18 300
Hurdal (2 230)		
Hurdal i Romerike	43 008	67 100
Feiring (958)		
Feiring	12 515	19 900
Akershus fylke (216 863)	**5 488 896**	**11 317 200**
Oslo fylke:		
Oslo (461 591)		
Hovedkontoret	35 047 134	112 224 600
Oslo—Dep.	674 753	1 892 300
Oslo—Elisenberg	1 047 925	1 207 600
Oslo—Gamlebyen	958 020	1 264 700
Oslo—Grünerløkka	983 737	1 038 400
Oslo—Homansby	1 958 489	2 585 500
Oslo—Kampen	440 467	380 200
Oslo—Majorstua	2 296 107	4 195 800
Oslo—Moløkka	473 505	321 500
Oslo—Rikshospitalet	167 030	339 500
Oslo—Rodeløkka	1 140 200	1 350 800
Oslo—Solli	2 753 169	3 513 900
Oslo—St. Hanshaugen	1 156 300	897 700
Oslo—Torshov	937 373	1 206 000
Oslo—Tøyen	809 435	873 300
Oslo—Vika	7 886 461	12 084 800
Oslo—Vålerenga	149 143	165 200
Oslo—Stortinget f.p.ktr.	21 943	22 900
Bekkelaget	17 495	18 300
Bryn	287 901	509 300
Grefsen	179 401	124 200
Grorud	69 072	148 300
Holmen	45 798	68 000
Holmenkollen	71 626	191 400
Korsvoll	65 373	140 300
Lambertseter	128 934	217 700
Manglerud	91 410	94 800
Maridalen	5 018	12 400
Nordstrand	46 378	162 600
Nordstrandhøgda	166 973	265 500
Radiumhospitalet	63 512	118 400
Refstad	114 467	213 900
Røa	268 414	343 700
Skøyen	640 726	963 500
Slemdal	83 245	177 800
Smestad	607 012	481 000
Ullevål	133 437	187 600
Ullevål Hageby	225 304	121 500
Veitvet	—	41 900
Vettakollen	21 318	56 000
Vinderen	160 007	338 400
Voksenkollen	13 519	41 700
Økern	381 027	621 600
Øvre Grorud	163 938	288 200
Øvre Ullern	47 898	96 100
Årvoll	125 172	214 900
Oslo (461 591)		
Abelsø	26 140	46 800
Alnabru	58 533	104 500
Bekkelagshøgda	104 102	188 800
Bestun	35 681	123 600
Blindern	185 132	499 800
Bygdøy	78 860	89 100
Hauketo	35 779	68 700
Høybråten	32 134	86 600
Kjelsås	91 707	187 800
Klemetsrud	10 008	17 300
Lilleaker	34 050	75 200
Ljan	31 959	73 900
Simensbråten	26 882	30 600
Voksenlia	16 337	32 600
Oslo fylke (461 591)	**63 892 870**	**153 449 000**

Tabell XII (forts.). De enkelte poststeders frimerkesalg og sendte brevpostmengde.

Poststeder, herreder og fylker og deres folkemengde	Salg av frimerker kr.	Sendte vanl. brevpost-sendinger
Hedmark fylke:		
Hamar 12 911)	1 383 595	2 624 200
Moelv	141 415	279 500
Brumunddal	252 128	438 100
Kongsvinger (2 276)	315 188	554 400
Skarnes	121 490	341 200
Flisa	118 835	219 900
Elverum	418 892	913 300
Rena	127 620	182 800
Tynset	127 617	243 900
Nes (4 235)		
Helgøya	10 138	27 400
Nes på Hedmark	45 255	99 400
Smedstua	3 815	7 600
Stavsjø	13 849	32 500
Ringsaker (16 101)		
Bergseng	4 823	13 100
Brøttum	10 124	24 800
Gaupen	12 806	25 300
Lismarka	3 930	7 700
Mesnali	17 028	35 000
Næroset	9 158	20 000
Ring	12 766	28 300
Ringsaker	19 258	51 400
Ringsaker Åsmark	4 019	12 700
Rudshøgda	3 885	7 400
Sjusjøen	18 602	90 200
Torseter	2 919	5 900
Veldre	12 525	32 400
Furnes (6 762)		
Jessnes	7 950	30 800
Vang (7 538)		
Hjellum	21 393	50 800
Ilseng	19 280	31 400
Midtvang	4 020	9 700
Vang på Hedmark	11 297	14 400
Løten (6 431)		
Hørsand	2 348	6 700
Løten	79 065	199 900
Ådalsbruk	15 128	24 800
Romedal (6 583)		
Romedal	19 654	45 900
Vallset	19 166	37 700
Åsvang	9 730	26 600
Stange (9 471)		
Espa	12 835	31 600
Ottestad	10 965	26 100
Stange	95 856	265 200
Stangebrua	29 289	67 900
Strandlykkja	3 188	8 100
Tangen	35 193	62 500
Nord-Odal (5 592)		
Austvatn	7 308	12 900
Bruvoll	13 537	19 200
Fjellhaug	4 129	7 400
Gardvik	12 866	31 000
Knapper	10 480	27 600
Sagstua	46 266	94 500
Størjen	2 522	6 600
Sør-Odal (7 609)		
Disenå	16 029	28 200
Galterud	6 640	17 300
Oppstad i Odalen	4 343	13 300
Sander	13 007	25 900
Slåstad	6 184	15 700
Eidskog (7 197)		
Grusjø	396	600
Holsæter	2 173	5 700
Magnor	35 918	95 400
Matrand	9 700	15 600
Skotterud	61 255	147 900
Tobøl	7 370	14 100
Vestmarka	11 328	19 900
Åbogen	8 244	19 800
Vinger (6 053)		
Austmarka	17 108	33 500
Granli	7 671	18 800
Brandval (4 658)		
Brandval	24 744	61 300
Brandval—Finnskog	5 456	8 300
Hokkåsen	7 186	10 300
Lundersæter	7 632	13 500
Nor i Solør	2 625	5 600
Roverud	20 965	38 600
Grue (7 217)		
Grinder i Solør	14 525	24 400
Grue—Finnskog	16 147	35 000
Kikenær i Solør	84 367	166 900
Namnå	13 494	39 100
Hof (3 397)		
Arneberg	60 412	136 400
Åsnes (6 706)		
Gjesåsen	22 111	42 300
Haslemo	2 269	6 000
Linna	5 029	10 300
Skalbukilen	8 571	17 200
Skansen	5 657	10 700
Vermundsjøen	4 304	7 800
Våler (4 936)		
Braskereidfoss	26 672	65 300
Gravberget	2 736	7 600
Hasle i Solør	10 537	86 700
Våler i Solør	63 916	123 700
Elverum (13 067)		
Bergeberget	3 514	12 900
Grundset	740	2 200
Heradsbygd	12 301	51 400
Hernes	17 375	36 500
Jømna	12 422	41 500
Rudstad	1 140	3 100
Sørskogbygda	10 725	15 500
Øksna	3 000	8 000

Tabell XII (forts.). De enkelte poststeders frimerkesalg og sendte brevpostmengde.

Poststeder, herreder og fylker og deres folkemengde	Salg av frimerker kr.	Sendte vanl. brevpost-sendinger
Trysil (8 432)		
Engerneset	2 156	3 900
Grøndalen	2 640	5 500
Jordet	8 403	9 100
Kjernmoen	13 420	34 000
Ljørdalen	8 728	36 900
Lutnes	2 514	2 700
Nybergsund	22 300	41 300
Plassen	2 919	7 100
Skjærberget	1 360	2 500
Slettås	5 533	11 600
Trysil	79 720	179 900
Tørberget	7 350	15 400
Ulvsjøen	3 840	11 400
Østby	15 407	28 300
Åmot (5 483)		
Deset	4 163	8 000
Haugedalshøgda	1 892	3 800
Osen	16 650	36 900
Åsta	5 329	11 000
Stor-Elvdal (4 071)		
Atna	11 907	24 600
Bjørånes	1 998	2 500
Evenstad	3 956	8 300
Koppang	65 293	135 300
Opphus	7 949	14 600
Rasta	5 325	13 000
Stai	24 660	80 100
Steinvik	3 968	7 800
Sollia (419)		
Sollia	8 872	23 200
Ytre Rendal (1 987)		
Hornset	4 530	11 200
Lomnessjøen	12 975	35 200
Sjølisand	5 234	7 600
Storsjøen	18 687	38 100
Øvre Rendal (1 766)		
Elvål	4 592	6 900
Finstad	1 068	2 200
Hanestad	4 345	8 700
Unset	4 675	9 200
Øvre Rendal	23 077	49 500
Engerdal (1 809)		
Drevsjø	9 438	12 600
Elgå	3 556	6 100
Engerdal	17 985	35 600
Femundsenden	2 670	4 900
Heggeriset	4 905	7 900
Kvitvorda	1 261	2 500
Sølen	3 280	6 400
Sømådalen	2 090	3 000
Veslbu	1 017	5 100
Os (2 128)		
Brennbakken	4 550	6 800
Narbuvoll	1 004	1 500
Narjordet	1 022	2 900
Nordvang[1]	2 145	5 000
Os i Østerdalen	43 975	83 000
Tufsingdalen	3 020	5 000
Vangrøfta[1]	918	1 600
Tolga (1 947)		
Hodalen	1 181	3 700
Tolga	28 161	77 100
Vingelen	5 924	11 900
Øversjødalen	2 302	7 200
Tynset (4 304)		
Auma	4 729	8 900
Brydalen	934	2 300
Lonås	885	1 500
Nytrøa	1 489	2 100
Telneset	3 275	9 600
Tylldalen	6 770	14 900
Alvdal (2 600)		
Alvdal	52 051	104 600
Barkald	781	1 800
Bellingmo	2 637	6 700
Folldal (2 347)		
Dalholen	7 601	16 600
Einabu	1 448	3 900
Folldal	23 185	38 200
Folldal Verk	7 536	13 000
Grimsbu	5 456	7 900
Krokhaug	8 054	20 600
Nordre Åtnedalen[2]	731	1 400
Kvikne (1 201)		
Bubakk	715	2 500
Innset	5 470	11 000
Kvikne	6 863	10 500
Kvikneskogen	1 274	2 400
Ulsberg	9 104	27 800
Yset	10 823	24 500
Hedmark fylke (177 234)	**5 102 733**	**10 567 300**
Oppland fylke:		
Lillehammer (6 193)	1 087 614	2 017 700
Otta	119 868	225 200
Fagernes	126 802	267 800
Gjøvik (7 593)	686 893	1 529 700
Jevnaker	98 627	174 600
Lena	149 831	259 800
Raufoss	141 727	255 800
Dovre (2 974)		
Brennhaug	5 700	14 300
Dombås	55 780	97 200
Dovre	32 482	106 600
Fokstua	928	3 000
Hjerkinn	7 893	27 500
Vålåsjø	3 672	22 200
Lesja (2 942)		
Bjorli	4 216	6 800
Kjøremgrenda	4 493	5 800

1 Nedlagt 1/11—59. 2 Nedlagt 1/10—59.

Tabell XII (forts.). De enkelte poststeders frimerkesalg og sendte brevpostmengde.

Poststeder, herreder og fylker og deres folkemengde	Salg av frimerker kr.	Sendte vanl. brevpost-sendinger
Lesja	26 816	73 100
Lesjaskog	9 005	23 100
Lesjaverk	6 363	21 800
Lora	10 658	23 100
Skjåk (2 992)		
Bismo	8 698	29 700
Grotli	2 750	23 400
Nordberg	11 806	28 700
Skjåk	30 016	53 500
Lom (2 878)		
Bøverdalen	15 473	45 900
Garmo	7 840	10 500
Lom	53 391	133 000
Vågå (3 978)		
Gjendesheim sesong	1 899	15 800
Lalm	9 165	22 500
Tessanden	4 775	12 800
Vågåmo	78 661	200 300
Heidal (1 765)		
Bjølstadmo	12 538	29 800
Faukstad	5 338	12 100
Leirflata	3 867	10 100
Sel (3 472)		
Sel	18 125	54 000
Nord-Fron (6 058)		
Kvam	17 131	38 600
Kvikne—Skåbu	3 673	12 100
Sjoa	7 620	23 900
Skåbu	13 697	28 600
Vinstra	93 639	139 000
Sør-Fron (3 617)		
Harpefoss	25 438	46 700
Hundorp	49 218	89 900
Sør-Fron	4 708	16 900
Ringebu (5 605)		
Fåvang	30 593	58 900
Losna	5 455	11 200
Ringebu	77 756	130 300
Venabygd	4 997	8 800
Øyer (3 863)		
Hunder	7 285	23 700
Tretten	48 320	95 000
Øyer	22 501	49 900
Østre Gausdal (3 978)		
Follebu	24 749	49 000
Gausa	20 431	38 600
Segalstad bru	32 868	82 300
Vestre Gausdal (2 738)		
Benna	3 655	4 800
Bødal	3 156	7 200
Espedal	8 172	21 000
Olstad	4 603	7 200
Svatsum	4 564	13 700
Vestre Gausdal	25 572	45 600
Fåberg (12 100)		
Fåberg	21 795	85 500
Jørstadmoen felt.	43 610	66 700
Nordsæter	14 299	73 700
Rudsbygd	1 424	6 600
Vingrom	10 516	19 500
Biri (3 307)		
Biri	38 069	107 500
Biristrand	5 145	9 400
Redalen	9 896	36 600
Snertingdal (2 576)		
Midtsnertingdal	11 572	18 000
Snertingdal	28 600	35 000
Øvre Snertingdal	5 167	11 400
Vardal (9 006)		
Bybrua	2 243	4 600
Nygard	31 273	65 000
Vardal	3 003	5 600
Østre Toten (10 847)		
Bilitt	17 117	35 700
Kapp	31 258	55 000
Kraby	5 753	18 000
Nordre-Toten	6 650	13 000
Skreia	57 588	118 000
Vestre Toten (8 445)		
Breiskallen	5 240	17 500
Bøverbru	25 380	55 300
Pålsrud	2 053	4 000
Reinsvoll	23 383	52 400
Eina (1 610)		
Eina	23 805	47 900
Einastrand	7 107	19 100
Hågår	1 401	2 600
Kolbu (2 989)		
Kolbu	40 292	130 000
Jevnaker (4 526)		
Olum	5 133	14 500
Lunner (5 052)		
Bjørgesæter	1 401	3 900
Grindvoll	8 172	16 400
Grua	8114	26 800
Harestua	5 396	10 200
Lunner	43 705	102 500
Roa	26 574	51 600
Stryken	981	3 400
Gran (5 365)		
Gran	57 884	118 100
Granvollen	8 530	37 200
Jaren	45 659	117 200
Onsaker	2 504	7 000
Sølvsberget	3 850	10 200
Vestre Gran	6 681	19 600
Brandbu (6 534)		
Bjoneroa	8 190	18 600
Bleiken	4 995	12 000
Brandbu	89 435	153 200
Hennung	872	2 400
Røykenvik	21 735	50 000
Vestre Brandbu	2 377	5 500

Tabell XII (forts.). De enkelte poststeders frimerkesalg og sendte brevpostmengde.

Poststeder, herreder og fylker og deres folkemengde	Salg av frimerker kr.	Sendte vanl. brevpost-sendinger
Søndre Land (4 408)		
Bjørnerud[1]	1 463	—
Enger	6 947	11 700
Fall	16 541	32 000
Hov	48 852	105 800
Ringelia	12 834	24 000
Skrukli	6 856	16 400
Trevatn	4 180	11 900
Fluberg (2 326)		
Fluberg	12 696	22 400
Landåsbygda	10 619	14 000
Odnes	22 902	37 200
Nordre Land (3 791)		
Dokka	118 895	258 800
Nordsinni	6 701	13 900
Torpa (2 737)		
Aust-Torpa	19 397	36 700
Nord-Torpa	12 060	27 200
Vest-Torpa	8 039	11 400
Sør Aurdal (4 106)		
Bagn	43 527	78 600
Begna	6 310	7 800
Begndalen	12 031	26 900
Etna i Valdres	3 015	8 500
Garthus	6 389	14 200
Hedalen i Valdres	12 602	26 700
Hølera	4 240	7 200
Reinli	6 072	17 900
Storruste	5 083	7 900
Etnedal (2 011)		
Bruflat	16 365	45 500
Flatøydegarden	6 621	14 200
Nordre Etnedal	1 880	2 100
Rust	3 324	7 700
Tonsåsen	9 108	33 900
Nord Aurdal (5 690)		
Aurdal	33 105	55 800
Bjørgo stasjon	2 585	4 900
Fjellbu	5 173	15 300
Leira stasjon	37 810	116 700
Skrautvål	6 494	17 200
Ulnes	7 124	14 200
Vestre Slidre (2 532)		
Lomen	5 241	9 200
Løken i Valdres	3 909	11 000
Nøsen[2]	1 222	5 800
Røn	16 394	32 200
Slidre	17 912	50 100
Vikhagen	3 302	14 300
Øystre Slidre (2 838)		
Beito	2 223	4 500
Heggenes	21 142	50 900
Kollstad	10 234	21 300
Rogne i Valdres	6 574	19 100
Skammestein	8 003	11 700
Vinstervatn (20/6—20/9)	584	6 300
Volbu	11 295	19 100
Vang (2 009)		
Bygdin	2 220	26 000
Eidsbugarden	3 218	24 600
Grindaheim	12 841	23 700
Høre	3 273	8 400
Nystova	2 176	11 200
Ryfoss	8 545	17 900
Skogstad i Valdres	6 722	7 700
Tyin (1/3—1/10)	2 652	18 200
Tyinholmen	1 720	7 900
Øye i Valdres	3 694	12 600
Øylo	7 793	23 100
Oppland fylke (165 451)	**4 915 117**	**10 357 400**
Buskerud fylke:		
Hønefoss (4 058)	667 485	1 460 800
Nesbyen	81 028	121 400
Drammen (30 704)		
Hovedkontoret	2 396 182	5 516 700
Dr.—Tangen	113 997	86 400
Dr.—Brakerøya	79 420	119 400
Dr.—Landfalløya	44 000	12 700
Lier	121 518	305 400
Hokksund	173 414	335 900
Mjøndalen	140 652	290 200
Vikersund	164 562	323 600
Geilo	124 697	225 700
Kongsberg (9 331)	431 043	747 900
Tyristrand (1 661)		
Nakkerud	5 252	9 900
Tyristrand	17 509	30 900
Hole (2 854)		
Krokkleiva	11 108	26 400
Røyse	28 423	77 100
Sollihøgda	3 008	16 400
Steinsfjerdingen	5 540	24 200
Norderhov (14 507)		
Ask stasjon	6 715	11 500
Helgelandsmoen	17 878	37 400
Hval stasjon	24 265	77 900
Klekken	7 802	20 800
Norderhov	7 972	15 500
Rallerud[1]	1 301	1 100
Sokna	25 308	34 700
Veme	4 551	8 900
Viul	6 583	8 600
Ådal (3 475)		
Hen	21 382	32 500
Lindlia	2 308	6 800
Nes i Ådal	11 121	23 100

[1] Nedlagt 1/9—59. [2] (20/2—30/4 og 20/6—30/9)

[1] Nedlagt 1/9—59.

Tabell XII (forts.). De enkelte poststeders frimerkesalg og sendte brevpostmengde.

Poststeder, herreder og fylker og deres folkemengde	Salg av frimerker kr.	Sendte vanl. brevpost-sendinger
Ringen i Ådal	9 336	11 600
Viker i Ådal	4 653	17 800
Flå (1 431)		
Flå	16 935	41 600
Gulsvik	16 800	34 600
Stavn i Hallingdal	2 900	6 500
Nes (2 947)		
Bergheim	1 700	4 500
Bromma	5 340	11 300
Liodden	2 750	8 400
Svenkerud	2 250	5 200
Gol (2 927)		
Gol	101 250	232 500
Robru	6 316	23 700
Hemsedal (1 505)		
Hemsedal	31 035	44 600
Ål (4 377)		
Leveld	14 150	31 100
Torpo	16 483	39 400
Ål	103 564	227 400
Hol (3 990)		
Dagali	5 437	11 000
Haugastøl	2 497	10 900
Hol	30 325	78 800
Hovet i Hallingdal	16 200	24 300
Skurdalen	4 812	12 700
Ustaoset	13 887	52 200
Sigdal (4 019)		
Åsheim	5 100	13 800
Eggedal	11 650	22 700
Nedre Eggedal	6 390	17 300
Nerstad i Buskerud	5 150	15 900
Prestfoss	27 018	74 500
Solumsmoen	7 200	19 000
Krødsherad (2 101)		
Krøderen	15 528	72 100
Noresund	24 797	51 100
Ørgenvika	2 803	8 000
Modum (11 983)		
Drolsum	4 500	11 100
Geithus	45 875	98 000
Haugfoss	7 125	11 900
Kløftefoss	2 095	5 500
Morud	1 055	2 200
Simostranda	4 500	8 300
Snarum	5 150	11 300
Sysle	7 300	13 700
Åmot på Modum	74 563	165 000
Øvre Eiker (12 336)		
Burud	2 450	7 700
Darbu	11 917	28 000
Krekling	2 130	6 300
Skotselv	24 599	65 300
Vestfossen	61 250	121 000
Nedre Eiker (11 076)		
Krokstadelva	30 670	50 000
Solbergelva	10 000	14 900
Steinberg	10 780	23 400
Lier (12 967)		
Egge i Lier	3 800	11 300
Lierskogen	8 735	14 900
Meren	4 675	8 800
Reistad	5 700	21 500
Skjåstad	7 600	17 100
Sylling	15 645	35 500
Sørsdal	3 555	7 400
Tranby	5 150	7 900
Tronstads Bruk	3 350	6 400
Øverskogen	2 512	4 500
Røyken (7 580)		
Båtstø	3 000	9 200
Dalbø	5 400	17 000
Hyggen	5 600	12 300
Nærsnes	12 500	30 000
Røyken	50 735	120 300
Sagfoss	1 240	9 000
Slemmestad	28 014	73 400
Spikkestad	15 517	27 400
Åros	16 300	37 100
Hurum (6 947)		
Filtvet	14 585	43 900
Holmsbu	13 115	38 300
Kana	5 050	13 400
Klokkarstua	38 715	135 700
Rødtangen	2 850	8 300
Storsand i Hurum	6 050	32 000
Sætre i Hurum	22 100	48 800
Tofte i Hurum	65 485	150 600
Ytre Sandsvær (3 288)		
Efteløt	3 842	7 300
Hostveit	14 132	33 300
Hvittingfoss	45 014	71 100
Komnes	4 052	14 700
Passebekk	7 071	13 100
Øvre Sandsvær (2 508)		
Hedenstad	3 835	10 000
Heistadmoen feltp.	22 768	103 200
Ljøterud	3 270	3 900
Meheia	3 018	4 800
Skollenborg	16 835	36 400
Flesberg (2 302)		
Flesberg	11 998	28 000
Lampeland	7 357	23 000
Lyngdal i Numedal	9 452	23 000
Svene	6 731	16 000
Rollag (1 508)		
Djupdal	2 305	4 700
Laugi	2 298	3 300
Rollag	11 265	24 700
Veggli	13 834	31 900
Nore (2 071)		
Nore i Numedal	15 207	31 400
Rødberg	30 406	60 000

Tabell XII (forts.). De enkelte poststeders frimerkesalg og sendte brevpostmengde

Poststeder, herreder og fylker og deres folkemengde	Salg av frimerker kr.	Sendte vanl. brevpost-sendinger
Sevle	3 405	5 900
Tunnhovd	4 556	10 900
Øygardsgrend	3 206	12 200
Uvdal (1 265)		
Brostrud	4 185	3 800
Uvdal i Numedal	18 947	55 600
Buskerud fylke (165 718)	6 202 206	13 452 100
Vestfold fylke:		
Holmestrand (2 125)	171 941	325 500
Svelvik (1 224)	81 730	118 600
Horten (13 219)	566 447	881 200
Tønsberg (12 453)	1 554 071	3 777 600
Sandefjord (7 057)	996 904	1 859 100
Stavern (1 707)	92 880	162 400
Larvik (10 642)	799 579	1 554 700
Strømm (2 309)		
Berger i Vestfold	26 050	55 400
Skoger (13 428)		
Gulskogen	43 400	63 000
Konnerud	16 050	58 000
Skoger	11 455	20 000
Åskollen	4 305	4 300
Sande (5 005)		
Galleberg	7 865	21 600
Holm i Vestfold	3 250	7 100
Sande i Vestfold	86 630	151 400
Hof (2 421)		
Eidsfoss	10 220	24 000
Hof i Vestfold	20 404	42 900
Kleppan	9 094	12 000
Kopstad	2 628	5 500
Stubben	2 765	6 300
Sundbyfoss	5 154	15 200
Botne (4 302)		
Barkost	1 731	4 700
Botne i Vestfold	20 167	39 400
Hildestad i Vestfold	12 803	34 300
Hynnås	2 701	6 100
Smørstein[1]	780	2 300
Våle (2 757)		
Fossan	3 305	4 900
Grettebygd	1 600	3 000
Revatal	6 000	10 000
Svinevoll	3 973	7 000
Undrumsdal	3 042	4 900
Våle i Vestfold	20 260	40 500
Åsgårdstrand (473)	30 700	54 300
Borre (5 453)		
Adal	3 144	6 200
Borre	23 490	55 100
Nykirke	11 302	24 400
Skoppum	11 256	24 100
Ramnes (2 630)		
Fon	3 333	8 700
Fresti	4 013	5 000
Klopp i Vestfold	3 400	8 200
Ramnes	18 051	39 900
Vivestad	7 653	5 400
Andebu (3 152)		
Andebu	35 347	60 000
Kodal	4 655	5 400
Stokke (5 713)		
Fossnes	3 735	8 800
Melsomvik	13 640	23 100
Stokke	73 543	158 600
Veierland	4 269	2 500
Sem (14 905)		
Barkåker	15 246	30 800
Husøysund	29 640	46 800
Jersøy	16 541	10 500
Sem	31 190	73 100
Tolvsrød	25 147	21 500
Tverrved	9 661	16 000
Nøtterøy (12 474)		
Kjøpmannskjær	14 200	12 000
Nøtterøy	95 683	185 000
Teie	62 875	113 300
Torød	19 870	18 400
Tjøme (3 080)		
Hvasser	16 740	32 400
Tjøme	71 030	185 500
Sandar (20 806)		
Jåberg	2 260	4 900
Råstad	3 776	11 300
Veløy	12 570	14 500
Tjølling (5 413)		
Lauve	27 935	93 700
Viksfjord	7 352	27 600
Østre Halsen	18 822	30 700
Brunlanes (5 846)		
Helgeroa	11 938	28 100
Kjose	2 758	6 400
Manvik	3 475	18 900
Nevlunghamn	9 221	24 900
Hedrum (7 100)		
Hedrum	8 639	22 300
Kvelde	9 660	18 200
Odberg	948	2 500
Lardal (2 647)		
Steinsholt	4 237	3 800
Styrvoll	3 361	5 700
Svarstad	30 136	70 000
Vestfold fylke (168 341)	5 405 626	10 941 400

[1] Nedlagt 1/11—59.

Tabell XII (forts.). De enkelte poststeders frimerkesalg og sendte brevpostmengde.

Poststeder, herreder og fylker og deres folkemengde	Salg av frimerker kr.	Sendte vanl. brevpost-sendinger
Telemark fylke:		
Skien (15 541)		
Hovedkontoret	1 355 737	2 970 700
Skien—Gimsøy	70 558	180 900
Ulefoss	103 585	174 300
Kragerø (4 624)	256 990	380 000
Brevik (2 318)		
Hovedkontoret	99 927	167 300
Stathelle (755)	40 240	65 800
Langesund (2 202)	73 872	128 500
Porsgrunn (10 440)		
Hovedkontoret	697 171	1 370 400
Porsgrunn V.	64 541	112 400
Porsgr.—Herøya	32 235	54 700
Rjukan	216 156	397 200
Notodden (7 363)	312 850	538 000
Siljan (1 417)		
Siljan	19 356	41 300
Søland	5 066	5 400
Gjerpen (14 318)		
Borgestad	49 113	79 500
Bøle	12 746	20 700
Mofossen	2 450	3 400
Eidanger (11 599)		
Bergsbygda	2 720	2 600
Bjørkedal	1 935	4 500
Eidanger	17 525	48 700
Heistad	21 755	38 400
Langangen	4 855	5 600
Nystrand	8 887	20 300
Oklungen	2 973	7 000
Sandøystrand	2 961	3 200
Skjelsvik	4 938	10 200
Bamble (4 943)		
Breisand	4 601	7 800
Herre	15 900	29 600
Rørholt	2 305	8 000
Surtebogen	3 205	7 600
Ødegårdens Verk	7 458	15 500
Åby	21 862	57 700
Skåtøy (3 189)		
Fossing	1 423	4 100
Godfjell	1 453	5 800
Helle	10 152	24 900
Jomfruland	2 936	5 400
Langøy Gruver	2 249	3 100
Skåtøy	2 417	5 300
Stabbestad	3 780	7 300
Sannidal (2 644)		
Farsjø	4 375	8 500
Kjøllbrønn	2 922	4 900
Sannidal	20 526	65 900
Vadfoss	20 374	20 800
Drangedal (4 752)		
Bostrak	4 066	6 700
Drangedal	61 473	129 000
Eggevåg	2 652	6 900
Grova	5 296	14 300
Homleid	1 533	2 200
Merkebekk	1 089	2 200
Nakksjø	580	1 100
Neslandsvatn	12 327	26 500
Tørdal	5 215	14 000
Vefall	9 380	24 100
Solum (11 941)		
Bolvik	2 589	3 700
Kilebygda	2 853	6 100
Klovholt	1 039	3 600
Mælum	4 929	13 200
Omdal	452	1 400
Skotfoss	22 688	54 400
Tollnes	19 042	18 100
Holla (4 379)		
Fen	5 528	11 300
Helgja	4 910	10 600
Sandnesgrend	870	2 100
Valebø	2 687	4 300
Lunde (3 116)		
Flåbygd	2 479	5 300
Kjeldal	1 207	2 600
Lunde i Telemark	52 932	111 000
Strengen	1 836	5 300
Svenseid	6 352	13 700
Tyri	925	2 000
Bø (3 664)		
Bø i Telemark	85 732	191 400
Oterholt	5 889	11 000
Stokland	15 594	6 100
Tjønnås	2 462	5 600
Øvre Bø	6 919	13 300
Sauherad (3 904)		
Akkerhaugen	30 381	72 000
Dalsvatn	679	2 100
Gvannes	1 664	4 600
Gvarv	34 865	84 300
Hjuksebø	4 673	10 400
Holtsås	2 997	7 500
Hørte	4 176	9 200
Nordagutu	6 346	10 800
Årnes i Telemark	5 820	5 800
Heddal (4 354)		
Grønnvollfoss	1 201	3 000
Lisleherad	5 206	8 900
Rygi	4 621	8 000
Tinnegrend	1 150	2 400
Ørvella	6 246	12 300
Årlifoss	1 175	3 200
Gransherad (1 301)		
Bolkesjø	9 300	20 000
Busnesgrend	900	2 900
Gransherad	14 678	35 400
Tinnoset	4 625	9 800

Tabell XII (forts.). De enkelte poststeders frimerkesalg og sendte brevpostmengde.

Poststeder, herreder og fylker og deres folkemengde	Salg av frimerker kr.	Sendte vanl. brevpost-sendinger
Hovin (576)		
Grasdalen	591	700
Hovin i Telemark	8 395	20 000
Tinn (9 568)		
Atrå	8 894	20 600
Miland	4 849	9 800
Mæl	4 507	12 500
Tessungdalen	2 160	6 900
Tinn	3 965	11 700
Tinn Austbygd	12 092	34 400
Vedmork	3 363	5 600
Øverland stasjon	4 130	10 000
Hjartdal (2 013)		
Hjartdal	7 684	11 000
Lonar	709	2 900
Sauland	13 005	27 300
Tuddal	10 448	17 300
Ytre Hjartdal	8 443	12 200
Seljord (2 862)		
Dyrlandsdalen	422	1 100
Flatdal	10 456	22 000
Garvikstrondi	3 126	5 800
Meås	4 272	6 100
Seljord	48 326	99 400
Svartdal	1 470	3 000
Åmotsdal	3 551	6 200
Kviteseid (3 262)		
Bergstod	932	1 500
Brunkeberg	19 929	39 600
Fjågesund	1 584	3 100
Kilen	2 225	3 900
Kviteseid	65 100	156 600
Spjotsodd	1 380	2 000
Vrådal	11 801	22 800
Vråliosen	6 850	15 600
Nissedal (1 720)		
Fjone	3 945	8 700
Haugsjåsund	4 938	10 000
Nissedal	11 427	18 000
Nordre Nissedal	2 965	9 000
Tjønnefoss	4 050	9 300
Treungen	17 696	32 600
Fyresdal (1 692)		
Fyresdal	24 755	36 100
Hauggrend	4 701	10 000
Hegglandsgrend	3 830	9 300
Kilegrend	1 688	3 300
Veum	6 146	10 700
Mo (1 714)		
Bandaksli	2 123	4 300
Børtegrend	1 895	5 500
Holtebru	1 730	5 400
Koldkinn	4 017	9 000
Ljostad	2 557	6 800
Åmdals Verk	5 310	10 800
Lårdal (1 673)		
Dalen i Telemark	60 758	104 400
Høydalsmo	20 423	58 300
Lårdal	14 844	28 100
Ravnegjuv	3 019	8 500
Øvre Lårdal	6 299	10 500
Vinje (2 184)		
Edland	17 926	42 300
Grungedal	5 080	10 800
Haukelisæter	1 725	23 500
Nesland	2 410	4 000
Vinje	14 229	20 000
Vinjesvingen	9 501	18 600
Ytre Vinje	26 361	60 300
Rauland (1 497)		
Rauland	27 617	50 500
Vå	2 121	6 100
Øyfjell	5 552	3 600
Telemark fylke (147 525)	**4 699 605**	**9 388 800**
Aust-Agder fylke:		
Risør (2 952)	173 718	281 100
Tvedestrand (915)	114 748	216 700
Arendal (11 251)	1 080 210	1 935 300
Lillesand (1 052)	113 549	247 000
Grimstad (2 293)	291 951	434 900
Gjerstad (2 612)		
Fiane	7 440	11 100
Gjerstad	22 707	46 200
Sundebru	9 755	16 300
Åsbø	4 900	8 500
Vegårshei (1 783)		
Espelandsmyr	2 396	4 900
Ubergsmoen	5 800	8 000
Vegårshei	23 273	34 200
Søndeled (3 184)		
Akland	7 081	13 000
Søndeled	14 610	21 600
Holt (3 688)		
Fiansvingen	10 017	24 500
Laget	4 758	4 500
Nesgrenda	6 285	10 300
Songe	7 100	13 700
Strengereid	4 178	5 800
Dypvåg (1 845)		
Askerøy	1 864	4 100
Borøy	7 971	19 900
Dypvåg	7 788	15 100
Gjeving	16 938	29 800
Lyngør	10 143	22 000
Sagesund	10 712	23 400
Vestre Sandøya	8 531	14 000
Flosta (1 260)		
Narestø	6 481	8 900
Staubø	25 725	35 400

Tabell XII (forts.). De enkelte poststeders frimerkesalg og sendte brevpostmengde.

Poststeder, herreder og fylker og deres folkemengde	Salg av frimerker kr.	Sendte vanl. brevpost-sendinger
Stokken (2 637)		
Eydehamn	40 038	58 300
Saltrød	14 745	29 300
Austre Moland (1 517)		
Froland (2 790)		
Blakstad	16 332	34 000
Bøylefossbru	1 397	3 100
Bøylestad	893	1 600
Froland	7 432	10 000
Frolands Verk	6 107	13 900
Helldalsmo	1 817	3 600
Mjåvatn	2 576	5 200
Øyestad (5 520)		
Løddesøl	4 966	7 900
Rise stasjon	3 478	10 400
Rykene	13 974	28 600
Tromøy (3 206)		
Kongshamn i Aust-Agder	16 451	30 200
Merdøy	1 593	1 400
Tromøya feltp.å.	17 413	34 500
Hisøy (2 494)		
Kolbjørnsvik	45 917	53 400
Fjære (5 514)		
Fevik	29 904	47 200
Lia jernb.stasjon	2 260	1 800
Spedalen	8 175	15 500
Landvik (1 874)		
Eide (524)		
Homborsund	9 269	12 000
Vestre Moland (2 240)		
Brekkestø	6 400	18 200
Høvåg (1 319)		
Gamle Hellesund	2 310	9 200
Høvåg	13 892	27 300
Skottevik	1 899	4 900
Ulvøysund	1 050	2 200
Vallesverd	468	4 700
Åkerøya	2 360	6 000
Birkenes (1 821)		
Birkeland	28 023	55 900
Drangsholt	4 758	10 900
Flaksvatn	3 746	6 000
Åbål	2 900	5 100
Åmli (1 950)		
Dølemo	3 771	7 100
Flaten	1 689	3 100
Nelaug	4 075	9 400
Sandå i Aust-Agder	1 281	3 700
Selåsvatn	3 836	7 300
Simonstad	2 360	4 400
Vallekilen	1 450	3 800
Øy i Aust-Agder	2 872	4 600
Åmli	29 594	51 700
Gjøvdal (380)		
Gjøvdal	6 054	17 500
Tovdal (211)		
Austenå	827	2 600
Ramse	2 880	5 600
Mykland (695)		
Hynnekleiv	5 468	11 400
Mykland	5 635	11 500
Risdal	2 535	5 000
Herefoss (619)		
Herefoss	8 529	9 000
Søre Herefoss	1 445	2 600
Vegusdal (763)		
Engesland	6 473	11 100
Fidjetun	1 835	6 600
Oggevatn	2 174	4 000
Vegusdal	1 760	7 000
Iveland (994)		
Birketveit	6 026	14 900
Vatnstraum	7 592	9 500
Hornnes (1 311)		
Hornnes	18 333	40 900
Moisund	5 149	8 100
Evje (1 592)		
Evje	48 590	51 900
Evjemoen	23 980	37 600
Bygland (1 714)		
Bygland	20 201	41 500
Byglandsfjord	14 547	46 300
Grendi	3 372	7 400
Landeskogen	7 485	13 500
Langeid	1 195	2 900
Lauvdal i Setesdal	972	2 100
Longerak	2 345	4 900
Ose i Setesdal	3 590	16 600
Tveitmoen	1 735	6 000
Åraksbø	2 729	4 700
Hylestad (674)		
Helle i Setesdal	3 003	8 700
Rysstad	10 618	27 300
Valle (904)		
Oveinang	2 881	14 300
Valle	18 898	34 000
Bykle (582)		
Bykle	11 970	33 200
Byklehei	4 215	11 600
Aust-Agder fylke (76 680)	**2 630 241**	**4 689 400**
Vest-Agder fylke:		
Kr.sand S. (27 610)		
Hovedkontoret	2 167 003	5 254 500
Kr.sand S.—Lundsiden	150 278	249 000
Mandal (4 983)	369 096	730 000
Farsund (2 059)	168 383	281 500
Flekkefjord (3 080)	245 180	623 000

Tabell XII (forts.). De enkelte poststeders frimerkesalg og sendte brevpostmengde.

Poststeder, herreder og fylker og deres folkemengde	Salg av frimerker kr.	Sendte vanl. brevpost-sendinger
Randesund (1 320)		
Randøyane	1011	3 300
Oddernes (12 549)		
Flekkerøy	14 440	25 600
Mosby	33 620	99 100
Vågsbygd	34 129	63 900
Tveit (2 187)		
Kjevik	29 962	35 700
Tveit	19 241	36 100
Ålefjær	4 051	6 700
Vennesla (6 289)		
Grovane	8 174	28 700
Vikeland	103 891	180 700
Hægeland (871)		
Hægeland	3 515	10 000
Hægelandskrossen	7 456	11 300
Iveland	3 748	8 100
Røyknes	2 440	3 500
Øvreby (945)		
Homstean	8 560	17 700
Øvrebø	6 607	11 300
Greipstad (1 745)		
Brennåsen	4 423	5 100
Nodeland	8 960	12 800
Utkjerr	3 422	3 900
Søgne (3 663)		
Borøybukta	1 040	1 200
Hallandvik	5 199	6 100
Høllen i Søgne	13 169	10 300
Ny-Hellesund	2 351	5 600
Søgne	41 409	76 800
Ålo	2 953	1 800
Halse og Harkmark (3 086)		
Skjernøysund	2 791	3 900
Tregde	3 550	7 200
Holum (1 155)		
Holum	12 405	39 200
Øyslebø (1 032)		
Breland stasjon	334	700
Leirkilen	2 531	3 900
Marnardal	6 150	32 500
Øyslebø	9 276	15 500
Laudal (685)		
Laudal	9 060	21 600
Finsland (881)		
Finsland	6 279	14 800
Vatneli	6 806	13 600
Bjelland (659)		
Bjelland	9 781	16 300
Foss i Bjelland	2 050	3 700
Koland	1 705	4 400
Grindheim (703)		
Byremo	7 568	9 900
Kollungtveit	2 940	6 100
Åseral (1 069)		
Fossdal	4 011	6 200
Lognavatn	3 541	6 200
Åseral	12 107	17 000
Konsmo (791)		
Konsmo	11 784	16 000
Nord Audnedal	1 628	3 700
Valand	2 765	4 200
Vigmostad (649)		
Spilding	4 365	8 000
Vigmostad	8 622	15 500
Sør-Audnedal (2 357)		
Buhølen	6 727	11 700
Skjøllungstad	5 771	6 600
Sør-Audnedal	40 331	64 200
Åvik	3 842	5 100
Spangereid (1 051)		
Lindesnes	10 251	16 100
Spangereid	17 877	38 000
Austad (674)		
Austad	5 379	6 100
Korshamn	2 746	5 500
Lyngdal (2 839)		
Agnefest	5 180	8 600
Lyngdal	91 405	157 400
Kvås (479)		
Kvås	3 677	5 200
Veggja	2 518	4 600
Hægebostad (852)		
Snartemo	6 365	14 000
Tingvatn	11 444	17 400
Eiken (816)		
Bryggesåk	3 058	9 600
Eiken	6 707	9 700
Fjotland (1 283)		
Galldal	1 965	3 500
Knaben Gruvor	9 651	19 200
Kvinlog	6 667	9 000
Netlandsneset	1 881	6 300
Risnes i Fjotland	2 042	3 700
Åsemoen	4 819	12 200
Kvinesdal (3 530)		
Gjemlestad	5 964	8 900
Kvinesdal	46 380	82 000
Storekvina	7 363	13 500
Øyestranda	7 248	10 000
Feda (637)		
Feda	14 538	30 500
Herad (458)		
Briseid	2 929	5 100
Spind (667)		
Spind	8 023	14 600
Lista (4 851)		
Borhaug	22 128	28 000
Vanse	52 415	98 600
Vere	18 595	43 400

Tabell XII (forts.). De enkelte poststeders frimerkesalg og sendte brevpostmengde.

Poststeder, herreder og fylker og deres folkemengde	Salg av frimerker kr.	Sendte vanl. brevpost-sendinger
Hidra (1 356)		
Abelnes	4 534	11 100
Hidrasund	4 966	11 400
Kirkehamn	9 181	9 000
Rasvåg	7 234	11 900
Åna-Sira	4 283	4 500
Nes (2 656)		
Andabeløy	2 275	6 000
Fjellse	13 263	13 400
Flikka	1 586	1 700
Loga	4 874	9 000
Gyland (835)		
Gyland stasjon	5 336	8 600
Nuland	5 526	10 100
Bakke (1 269)		
Haughom	4 135	8 300
Sira	15 107	29 900
Tonstad (654)		
Tonstad	12 984	28 000
Øvre Sirdal (551)		
Dorgefoss	3 069	6 000
Fidjeland	1 907	3 500
Tjørhom	4 804	9 000
Øvre Sirdal	2 612	4 800
Vest-Agder fylke (105 826)	**4 139 377**	**9 027 900**
Rogaland fylke:		
Egersund (3 987)	222 130	343 100
Sandnes (3 978)	780 321	1 435 200
Stavanger (52 848)		
Hovedkontoret	3 598 613	10 350 800
Stavanger Ø.	143 078	164 800
Stavanger B.	24 650	29 900
Stvgr.-Hillevåg	91 552	120 500
Sola	112 206	176 700
Bryne	188 932	348 000
Sauda	143 012	242 000
Kopervik (1 819)	100 347	200 400
Haugesund (26 391)		
Hovedkontoret	1 333 219	2 790 500
Haugesund-Risøy	22 700	28 300
Skudeneshavn (1 390)	73 409	114 900
Sokndal (3 465)		
Hauge i Dalane	61 061	85 700
Jøssinghamn	5 380	12 400
Rekefjord	4 465	9 700
Sogndal i Dalane	6 099	20 500
Lund (1 968)		
Hovsherad	6 323	10 500
Moi	37 229	55 500
Heskestad (693)		
Heskestad	3 590	7 100
Ualand	5 508	13 600
Bjerkreim (1 795)		
Bjerkreim	6 894	7 800
Vikeså	10 965	18 200
Ørsdalen	1 065	1 400
Helleland (943)		
Helleland	15 216	35 300
Eigersund (4 072)		
Hellvik i Eigersund	10 455	14 400
Nordre Eigerøy	4 668	5 900
Ogna (1 398)		
Brusand	7 870	19 900
Ogna	3 610	13 000
Sirevåg	5 520	13 300
Varhaug (3 311)		
Varhaug	25 325	54 200
Vigrestad	21 082	48 300
Nærbø (3 512)		
Nærbø	66 944	149 800
Oppstad på Jæren	8 526	9 900
Klepp (5 453)		
Klepp stasjon	13 735	33 000
Kleppe	41 991	81 600
Orre	7 748	13 000
Voll på Jæren	4 881	9 600
Time (5 863)		
Hognestad	4 500	7 900
Kvernaland	20 424	39 500
Undheim	5 165	10 200
Gjestal (3 119)		
Oltedal	32 197	77 900
Ålgård	77 922	124 700
Høyland (17 199)		
Figgjo	30 236	48 300
Ganddal	31 094	70 700
Sviland	2 463	4 500
Sola (6 460)		
Rott	380	1 600
Ræge	3 526	7 900
Røyneberg	3 719	3 100
Tananger	12 611	23 600
Tjelta på Jæren	3 448	7 300
Madla (3 896)		
Hafrsfjord	52 400	79 100
Hetland (18 520)		
Austre Åmøy	1 096	1 400
Dale sjukehus	6 450	10 000
Forus	9 614	23 300
Gausel	7 478	11 000
Hinna	33 777	66 000
Hommersåk	8 376	11 000
Tasta	3 239	5 100
Randaberg (2 583)		
Randaberg på Jæren	17 601	34 400
Høle (951)		
Bersagel	2 698	8 900
Høle i Høgsfjord	6 043	16 800

Tabell XII (forts.). De enkelte poststeders frimerkesalg og sendte brevpostmengde.

Poststeder, herreder og fylker og deres folkemengde	Salg av frimerker kr.	Sendte vanl. brevpost-sendinger
Ims	1 578	2 300
Oltesvik	511	1 400
Forsand (1 792)		
Byrkjedal	1 922	2 600
Dirdal	3 964	3 000
Eidane i Lysefjord	580	1 200
Fløyrli	995	2 700
Forsand	6 482	9 800
Frafjord	1 603	2 500
Helle i Høgsfjord	4 801	8 600
Lysebotn	4 103	3 900
Meling i Høgsfjord	1 278	2 800
Songesand	1 503	2 700
Strand (5 463)		
Bjørheimsbygd	1 959	6 000
Fiskå	3 226	4 400
Idse i Ryfylke	1 816	2 400
Jørpeland	76 037	140 800
Kjølevik	2 099	3 600
Solbakk	3 020	6 200
Tau	24 813	46 800
Årdal (871)		
Nessa i Ryfylke	1 431	2 800
Sør-Skår	805	900
Årdal i Ryfylke	9 131	21 900
Fister (764)		
Byre	658	2 000
Fister	4 343	8 300
Sandanger	1 445	1 800
Skartveit	2 187	4 400
Hjelmeland (1 842)		
Hjelmeland	15 020	29 600
Jøsenfjorden	3 253	4 800
Skiftun	2 620	4 000
Skår i Ryfylke	1 845	2 200
Tøtlandsvik	1 564	4 100
Vestersjø	357	3 400
Ølesund	1 595	3 500
Suldal (1 242)		
Bråtveit	2 033	2 500
Kvilldal	1 432	1 800
Lundargard	6 687	28 800
Nesflaten	4 468	12 600
Roaldkvam	1 289	1 700
Suldalsosen	9 840	25 500
Vasshus	3 572	7 500
Sauda (5 927)		
Hellandsbygdi	3 631	5 100
Saudasjøen	13 221	32 200
Sand (1 148)		
Sand	40 995	88 300
Vanvik i Ryfylke	2 181	4 200
Erfjord (614)		
Erfjord	3 092	4 600
Erøy	3 744	3 300
Jelsa (1 228)		
Foldøy i Ryfylke	755	1 700
Foreneset	2 066	3 500
Hebnes i Ryfylke	1 803	4 700
Jelsa	8 583	17 800
Marvik	2 620	5 700
Tveita i Ryfylke	561	900
Vatlandsvåg	2 928	7 000
Nedstrand (1304)		
Espevik	2 252	3 900
Hinderåvåg	6 910	15 200
Liarvåg	2 784	2 600
Muslandsvåg	2 573	3 800
Nedstrand	12 479	28 900
Vassendvik	618	1 600
Sjernarøy (901)		
Aubøsund	3 608	6 000
Eidssund i Ryfylke	1 117	1 300
Helgøysund	1 284	2 900
Jørstadvåg	2 379	2 700
Nord-Hidle	1 276	1 400
Sjernarøy	4 371	8 300
Finnøy (1 778)		
Judaberg	9 155	16 900
Nord-Fogn	1 596	1 500
Reilstad	5 126	9 300
Steinnesvåg	8 796	17 900
Sørvåg i Ryfylke	973	800
Talgje	2 042	4 700
Rennesøy (1 468)		
Sørbø	4 009	8 700
Vikevåg	12 262	21 800
Østhusvik	5 261	11 400
Mosterøy (869)		
Bru	747	2 500
Mosterøy	3 912	4 800
Utstein kloster	3 081	3 900
Vestre Åmøy	559	1 000
Kvitsøy (672)		
Kvitsøy	9 630	17 200
Leiasundet	1 941	5 400
Bokn (827)		
Austre Bokn	1 839	3 400
Føresvik	6 304	9 400
Søndaland	1 941	2 000
Tysvær (1 891)		
Førland	3 085	4 400
Hervik i Ryfylke	4 455	10 400
Kårstø	2 815	5 300
Slåttevik	5 130	5 400
Tysværvåg	7 513	16 200
Avaldsnes (4 670)		
Avaldsnes	19 848	34 300
Førdesfjorden	6 040	8 400
Håvik	3 920	8 600
Kvalavåg	1 867	6 700
Røyksund	4 240	4 900
Visnes på Karmøy	8 800	8 900
Stangaland (2 290)		

Tabell XII (forts.). De enkelte poststeders frimerkesalg og sendte brevpostmengde.

Poststeder, herreder og fylker og deres folkemengde	Salg av frimerker kr.	Sendte vanl. brevpost-sendinger
Åkra (5 699)		
Sævelandsvik	10 988	16 100
Vedavågen	20 148	38 500
Åkrehamn	42 400	80 800
Skudenes (3 346)		
Kvilhaug	2 435	4 200
Sandhåland	2 155	3 400
Sandve	4 967	6 800
Stol	8 600	10 700
Utsira (369)		
Utsira	9 105	13 000
Torvastad (3 010)		
Feøy	1 225	3 000
Nordbø på Karmøy	24 414	46 200
Vormedal	9 375	2 700
Haugesund		
Røvær	2 165	3 500
Skjold (2 363)		
Dagsland	1 175	3 300
Grindafjord	3 110	3 700
Haraldseidvågen	4 507	2 400
Sagi	1 835	3 900
Skjold	14 785	23 100
Skjoldestraumen	1 695	2 200
Steinbru	2 780	3 000
Vordeneset	3 210	5 800
Yrkje	1 886	2 600
Årek	1 741	3 600
Vats (1 162)		
Nedre Vats	8 547	21 500
Vestvoll	1 652	2 800
Øvre Vats	4 413	6 900
Imsland (539)		
Finnvik i Ryfylke	1 197	3 300
Imsland	5 660	6 900
Rønnevik	1 107	4 700
Vikedal (902)		
Ilsvåg	1 459	3 700
Mo i Ryfylke	3 635	7 400
Vikedal	14 730	20 800
Vormestrand	805	3 000
Sandeid (790)		
Sandeid	19 264	37 500
Rogaland fylke (231 355)	8 326 534	19 125 400
Hordaland fylke:		
Stord	199 471	340 000
Bergen—Minde	147 509	110 100
Bergen—Laksevåg	274 772	189 800
Bergen—Melkeplassen	23 623	76 900
Nesttun	263 875	464 300
Odda	274 683	467 500
Voss	308 854	571 100
Norheimsund	108 033	186 800
Etne (2 501)		
Etne	43 931	92 700
Frette	2 077	5 100
Skjærsvik	1 584	3 000
Skånevik (2 633)		
Bjellandsnes	891	2 700
Fjæra i Sunnhordland	3 228	8 600
Høylandsbygd	4 542	9 100
Kyrping	1 367	2 900
Markhus	2 337	5 700
Matre i Sunnhordland	4 202	9 400
Sandvoll i S.hordland	5 266	7 200
Skånevik	33 498	59 700
Skånevikstrand	1 010	2 900
Søllesvik	1 950	4 300
Utåker	4 393	9 400
Åkra	4 116	9 000
Fjelberg (2 263)		
Arnavik	1 853	3 700
Fjelberg	4 884	11 400
Halsnøy Kloster	9 005	16 000
Sæbøvik	17 993	34 400
Toftevåg	3 145	7 000
Valen i Sunnhordland	20 711	48 200
Ølen (2 164)		
Haugsgjerdet	1 695	3 100
Innbjoa	7 609	14 200
Utbjoa	3 740	7 300
Ølen	32 197	57 200
Ølensvåg	7 385	12 600
Vikebygd (1 140)		
Førde i Hordaland	14 642	32 500
Håvardsholm	956	1 100
Trovåg	855	2 700
Vikebygd	10 625	17 400
Årvik i Sunnhordland	1 651	3 100
Sveio (1 856)		
Eltravåg	1 363	1 800
Mølstrevåg	5 810	9 500
Smørsund	2 050	3 000
Sveio	9 772	19 000
Tjernagel	3 963	7 400
Valestrand (1 280)		
Auklandshamn	4 961	8 000
Liereid	2 226	7 200
Tittelsnes	3 737	6 100
Valevåg	6 397	17 000
Moster (1 789)		
Finnås	14 728	20 600
Foldrøyhamn	2 928	3 800
Mosterhamn	17 460	40 800
Bømlo (1 476)		
Bømlo	11 316	24 100
Espevær	8 968	13 100
Vika i Sunnhordland	1 495	3 600
Bremnes (4 746)		
Bremnes	22 788	55 400

Tabell XII (forts.). De enkelte poststeders frimerkesalg og sendte brevpostmengde.

Poststeder, herreder og fylker og deres folkemengde	Salg av frimerker kr.	Sendte vanl. brevpost-sendinger
Grutle	—	4 000
Hiskjo	2 225	4 100
Lykling	5 444	7 100
Meling	5 553	17 300
Mælandsvågen	9 500	16 400
Rubbestadneset	30 596	40 200
Urangsvåg	11 944	24 700
Øklandsvågen	6 380	13 600
Stord (6 958)		
Litlabø	12 806	20 300
Midhamar	1 490	5 800
Nordhuglo	2 755	4 400
Rommetveit	11 130	28 700
Sagvåg i S.hordland	17 150	30 100
Fitjar (3 175)		
Bekkjarvik	10 882	33 700
Brandasund	4 692	6 200
Dåfjordeid	1 188	2 200
Engesund	2 122	5 000
Fitjar	32 890	53 200
Færøysundet	447	800
Haslevik	1 322	4 000
Koløyholmen	6 465	18 000
Osternes	2 167	2 200
Vestre Vinnesvåg	6 076	7 600
Vistviki	1 241	2 300
Tysnes (3 616)		
Amlandsstø	2 524	6 100
Flatråker	3 008	7 400
Godøysund	3 624	11 100
Lundegrend	7 330	14 300
Malkenes	2 445	3 300
Neshamn	1 910	4 000
Nymark	4 859	10 600
Onarheim	6 263	12 500
Reksteren	3 064	16 000
Tysnes	15 788	33 500
Uggdalseidet	22 525	48 400
Årbakka	2 128	4 500
Kvinnherad (5 555)		
Dimmelsvik	10 965	20 200
Hatlestrand	8 100	18 800
Herøysundet	5 605	10 800
Husnes	4 866	7 900
Løfallstrand	3 446	5 000
Mauranger	3 396	10 000
Rosendal	45 555	77 300
Seimsfoss	5 550	9 500
Snilstveitøy	1 385	2 400
Sunde i Sunnhordland	26 275	53 200
Uskedalen	16 879	30 400
Vikane i S.hordland	2 808	6 800
Ænes	2 463	4 200
Ølve	6 380	13 100
Varaldsøy (814)		
Mundheim	8 575	19 900
Varaldsøy	9 761	23 300
Strandebarm (1 705)		
Fosse i Hardanger	13 079	20 000
Kysnesstrand	2 335	6 600
Omastrand	7 435	20 600
Røyrvik i Hardanger	3 570	10 000
Strandebarm	18 055	30 000
Jondal (1 770)		
Herand	6 797	14 400
Jondal	15 969	33 500
Solesnes i Hardanger	3 364	8 300
Torsnes i Hardanger	3 098	6 800
Tørvikbygd	8 640	19 800
Odda (9 352)		
Digranes	1 027	2 700
Skarde	7 779	11 000
Tyssedal	29 200	62 700
Røldal (587)		
Horda	3 768	7 000
Lono	673	2 700
Røldal	12 113	19 400
Ullensvang (2 481)		
Aga	3 734	7 200
Børve	6 334	11 200
Espe	9 471	18 300
Lofthus	50 738	82 400
Nå	12 718	17 100
Kinsarvik (1 628)		
Alsåker	3 605	5 500
Djønno	2 623	5 500
Grimo	10 380	17 200
Kinsarvik	20 371	47 100
Kvanndal	1 906	4 300
Ringøy	5 125	8 800
Utne	15 649	48 300
Vines	4 531	11 900
Eidfjord (1 046)		
Eidfjord i Hardanger	19 261	46 300
Vøringsfoss	6 566	15 000
Øvre Eidfjord	8 101	21 400
Ulvik (1 523)		
Bagnstrond	771	1 100
Finse	11 028	34 900
Hallingskeid	1 317	5 500
Ulvik i Hardanger	66 785	154 100
Vallavik	1 107	2 800
Øydvenstod	550	2 600
Granvin (1 114)		
Folkedal	2 525	4 700
Granvin	17 430	58 500
Skjervet	595	2 700
Øvregranvin	4 174	6 600
Voss (10 150)		
Bulken	11 165	48 200
Kyte	2 966	4 500
Mjølfjell	10 388	20 900
Mønshaugen	3 297	8 200
Palmafossen	5 174	8 700

Tabell XII (forts.). De enkelte poststeders frimerkesalg og sendte brevpostmengde.

Poststeder, herreder og fylker og deres folkemengde	Salg av frimerker kr.	Sendte vanl. brevpost-sendinger
Reimegrend	2 724	6 400
Reppen	1 253	2 200
Skulestadmo	8 588	18 500
Tvinne	2 430	3 700
Urdland	2 682	3 900
Ygre	3 050	5 200
Vossestrand (1 551)		
Haugsvik	2 544	4 600
Oppheim	10 658	25 000
Stalheim	16 453	5 400
Vossestrand	15 720	27 900
Evanger (1 413)		
Bolstadøyri	5 199	12 500
Brekkhus	2 388	4 400
Evanger	13 136	21 500
Kvam (6 314)		
Hamlagrø	300	1 200
Porsmyr	2 734	4 800
Steinstø	4 937	10 200
Ytre Ålvik	3 720	10 000
Øystese	70 008	140 900
Ålvik	32 071	80 700
Hålandsdal (534)		
Holdhus	6 601	11 100
Øvre Hålandsdal	1 160	3 200
Strandvik (2 205)		
Baldersheim	5 543	13 300
Nordtveitgrend	3 122	6 300
Strandvik	14 340	24 200
Sundvord	2 256	5 200
Sævareid	9 940	13 900
Vinnesleiren	4 234	10 900
Fusa (1 501)		
Bergegrend	1 740	5 700
Bogavik	2 192	4 200
Eikelandsosen	12 676	45 000
Fusa	7 742	12 000
Holmefjord	2 155	4 000
Holsund	771	1 600
Samnøy	1 540	4 500
Skjørsand	3 709	11 000
Samnanger (2 517)		
Eikjedalsgrend	2 163	7 200
Frøylandsdal	4 900	6 500
Gaupholm	2 043	4 400
Haga i Samnanger	5 498	12 500
Trengereidfjord	653	3 000
Tysse i Samnanger	28 811	53 800
Årland i Samnanger	4 082	11 800
Os (6 422)		
Drangje	1 748	3 300
Hagavik	16 948	35 300
Hegglandsdalen	2 731	5 000
Lepsøy	4 708	8 500
Lysekloster	4 495	10 000
Lønningdal	674	1 800
Nordre Neset	3 200	5 500
Nordstrøno	1 585	3 900
Os	114 084	229 000
Syfteland	11 002	23 400
Søre Neset	5 925	9 000
Austevoll (3 369)		
Austevollshella	1 281	3 700
Bakkasund	5 823	19 600
Kalvanes	2 465	6 600
Kolbeinsvik	4 395	7 700
Krosshamn i H.land	2 050	3 500
Litlakalsøy	1 591	2 800
Møkster	2 488	10 100
Rabben	4 403	7 900
Rostøy	1 928	3 800
Salthella	3 276	9 700
Stolmen	6 131	11 800
Storebø	21 197	55 200
Torangsvåg	5 775	15 100
Sund (3 120)		
Bjelkarøy	431	1 000
Døscherholmen	1 773	3 800
Eidesjøen	4 055	6 000
Glesvær	4 853	12 600
Håkonsund	1 830	5 000
Kleppholmen	3 058	8 500
Klokkarvik	12 974	26 000
Lerøysjøen	1 277	5 000
Skogsvåg	4 263	6 100
Steinsland	11 362	22 000
Tyrnevik	4 152	8 000
Tyssøy	886	1 900
Tælavåg	6 265	8 000
Vorlandsjø	1 055	2 200
Fjell (5 341)		
Algrøy	2 170	5 600
Bjørøyhamn	2 211	6 900
Brattholmen	5 335	13 600
Ekrhovda	1 379	3 200
Fjell	18 399	41 400
Geitanger	881	2 200
Knappskog	3 360	5 300
Knarrevik	4 925	12 900
Kolltveit	7 345	11 000
Kårtveit	2 520	5 800
Landro	2 752	6 500
Litlesotra	907	2 400
Møvik på Sotra	5 449	5 700
Nessjøen	3 885	5 300
Sekkingstad	1 874	5 300
Solsvik på Sotra	4 495	9 400
Storesund	1 716	3 000
Tellnessjøen	2 979	5 900
Vinneseidet	4 415	4 500
Ågotnes	2 040	5 500
Askøy (9 245)		
Ask i Hordaland	15 725	42 900
Davanger	2 833	7 000
Erdal	9 211	14 500

Tabell XII (forts.). De enkelte poststeders frimerkesalg og sendte brevpostmengde.

Poststeder, herreder og fylker og deres folkemengde	Salg av frimerker kr.	Sendte vanl. brevpost-sendinger
Florvåg	17 430	33 500
Follese	6 224	11 600
Hanøytangen	3 211	11 000
Hauglandshella	5 274	9 100
Kleppestø	40 465	87 600
Nordre Hetlevik	8 637	14 700
Ramsøy	2 481	3 000
Strusshamn	14 811	27 400
Tveitevåg	2 336	5 800
Laksevåg (17 073)		
Alvøy	12 893	31 700
Bjørndalstræ	2 573	9 700
Godvik	6 470	20 400
Håkonshella	3 940	11 600
Kvarven	9 836	20 000
Mathopen	7 662	15 100
Skålevikneset	4 193	9 300
Fana (29 833)		
Blomsterdalen	14 550	22 400
Fjøsanger	52 753	89 800
Flesland	5 680	13 500
Helldal stasjon	2 597	12 100
Hjellestad	4 280	12 800
Hop	54 565	85 100
Kalandseidet	7 289	14 900
Krokeide	4 175	5 500
Kråkenes i Fana	3 998	12 900
Paradis	56 122	137 600
Rådal	8 145	15 000
Skjolddalen	9 403	30 000
Stend	27 286	59 600
Store Milde	9 120	20 000
Straumsgrend	10 070	25 100
Sædal	1 890	3 300
Søreidgrend	14 789	22 000
Haus (10 071)		
Espeland	111 236	188 900
Garnes	11 480	33 900
Haukeland stasjon	12 205	24 100
Haus i Nordhordland	8 184	14 000
Indre Arna	45 225	86 700
Lonevåg	18 490	37 700
Skyggjestrand	3 260	6 700
Trengereid	8 244	17 600
Votlo i Nordhordland	1 119	2 300
Ytre Arna	119 462	218 000
Bruvik (5 788)		
Bruvik	9 940	14 000
Dale i Bruvik	105 875	168 300
Eidslandet	7 866	15 100
Gammersvik	1 542	4 000
Skaftå	1 879	4 400
Stamneshella	9 265	24 000
Stanghelle	2 549	4 000
Stavenesli	2 163	4 600
Vaksdal	29 161	41 700
Modalen (543)		
Eksingedalen	4 530	10 400
Flatekvål	945	4 200
Modalen	7 946	13 000
Nottveit	1 265	2 000
Hosanger (2 557)		
Bjørsvik	3 130	8 100
Bysheim	2 362	4 100
Eiknesvåg	4 994	13 000
Fjellskålnes	670	1 900
Fotlandsvåg	12 892	20 000
Hosanger	17 735	36 000
Målvikgrend	890	2 100
Ostereidet	4 343	8 700
Romarheim	2 815	6 700
Tyssebotnen	5 080	15 000
Vikanes	3 165	8 000
Hamre (2 704)		
Eikangervåg	6 8[illegible]1	12 200
Flatøy	2 314	5 100
Gjervik	805	2 100
Hamreplass	7 149	20 900
Hjellvikvåg	1 429	5 900
Hjelmås	8 855	12 000
Isdalstø	6 710	12 300
Leiknestangen	3 575	6 700
Raknesvåg	3 232	7 900
Tepstad	1 815	4 300
Valestrandsfossen	22 565	63 100
Åsane (8 995)		
Breistein	5 899	13 300
Eidsvåg i Åsane	38 870	69 800
Eidsvågneset	11 724	49 000
Hordvik i N.hordland	6 178	7 500
Hylkje	6 699	12 000
Mjølkeråen	3 510	4 000
Morvik i Åsane	6 573	10 000
Nyborg i Åsane	9 440	25 300
Salhus	40 876	73 200
Tertnes	5 535	10 000
Øvre Ervik	17 315	30 000
Meland (1 758)		
Fløksand	3 984	8 100
Frekhaug	21 939	44 400
Fureskjegget	556	1 600
Hanevik i N.hordland	3 219	4 900
Holmeknappen	3 490	5 700
Litlebergen	5 663	11 700
Revskard	962	3 300
Alversund (2 051)		
Alverstraumen	8 859	14 900
Alversund	26 317	63 700
Kvamsvåg	3 814	6 000
Seim	11 334	26 700
Vestre Vassbygd	2 250	5 500
Vollom	2 858	4 300
Herdla (5 256)		
Alvheim	2 523	7 600
Blomvågen	5 741	7 500
Breidviksund	1 062	3 900

Tabell XII (forts.). De enkelte poststeders frimerkesalg og sendte brevpostmengde.

Poststeder, herreder og fylker og deres folkemengde	Salg av frimerker kr.	Sendte vanl. brevpost-sendinger
Heggholmen	671	1 100
Herdla	20 055	37 100
Hestetræet	3 039	6 100
Husebø	2 293	4 900
Io	1 387	2 400
Kjerrgarden	4 009	6 100
Landsvik	4 120	6 500
Misje	2 284	4 500
Ovågen	1 923	4 300
Rong	4 667	9 000
Rossland	6 508	12 900
Skjeljanger	1 065	3 300
Tjeldstø	3 980	13 300
Toft i Nordhordland	3 420	6 400
Torsteinsvik	3 471	5 100
Turøy	2 076	7 100
Ådlandsvik	3 656	8 100
Hjelme (1 044)		
Hellesøy	7 750	17 100
Hernar	2 391	4 400
Nautnes	3 080	10 700
Nordøysund	1 171	2 800
Sturevågen	1 164	2 600
Sæle	3 469	10 000
Hordabø (1 848)		
Bøvågen	11 320	21 900
Marøy	3 830	6 500
Nordangervågen	5 166	8 700
Syltavåg	5 755	9 300
Uthella	7 725	12 600
Manger (1 350)		
Bogehamn	2 585	5 500
Manger	19 395	29 200
Toska i Nordhordland	1 544	4 900
Sæbø (985)		
Askeland	4 349	14 200
Nappane	1 146	2 600
Sæbøvågen	8 156	12 000
Lindås (4 109)		
Askelandsvåg	2 257	4 600
Austfjordgrend	594	2 000
Dalsgrend	7 662	17 800
Festo	3 442	9 100
Hindnes	656	2 300
Hundven	5 050	9 400
Kvalvåggrend	993	2 700
Lindås	27 035	55 100
Lygra	1 344	2 900
Mongstad	2 155	4 900
Myking	4 652	10 000
Myksvoll	1 869	3 700
Risasjøen	2 034	4 400
Rødland	10 879	10 500
Sletta	5 541	9 900
Spjotøy	277	800
Sævråsvåg	2 754	3 900
Tveitegrend	3 210	4 800
Vågseidet	8 278	25 500
Austrheim (2 275)		
Austrheim	7 542	12 500
Fonnes	5 725	11 600
Kalandssjøen	4 764	9 100
Kjelstraumen	1 500	4 000
Mastrevik	12 793	19 000
Njøten	1 099	2 800
Rebnor	1 581	2 500
Rongevær	2 312	3 200
Synnevåg	1 646	3 500
Fedje (926)		
Fedje	16 950	35 800
Masfjorden (1 971)		
Andvikgrend	3 666	10 800
Duesund	533	1 000
Eikemofoss	510	2 400
Haugsdal	2 350	4 900
Hogsvær	2 334	4 500
Hope i Nordhordland	4 034	7 700
Hosteland	9 190	16 000
Kvingo	4 104	10 000
Masfjordnes	7 453	15 100
Matredal	7 660	9 800
Mollandseid	1 713	3 900
Nordkvingo	1 795	6 000
Risnes	7 610	17 100
Solheim	2 215	5 500
Træsdalsvik	1 690	3 200
Hordaland fylke (217 991)	5 285 489	**9 854 600**
Bergen fylke:		
Bergen (114 711)		
Hovedkontoret	9 806 271	22 048 000
Bergen—Kronstad	135 813	279 000
Bergen—Nordnes	532 076	562 700
Bergen S.	168 164	98 600
Bergen—Solheimsvik	484 423	803 200
Bergen—Møhlenpris	311 920	357 900
Bergen—Landås	30 494	41 000
Bergen—Nøstet[1]		
Bergen—Sandvikstorvet	52 575	48 400
Bergen—Vognstølen[2]	54 800	—
Bergen—Y. Sandviken	56 056	74 200
Bergen—Årstadvollen	49 094	269 600
Bergen fylke (114 711)	**11 681 686**	**24 582 600**
Sogn og Fjordane fylke:		
Lærdal	55 359	101 900
Sogndal i Sogn	110 659	171 000
Høyanger	120 106	169 800
Førde	153 420	198 400
Florø (2 102)	232 263	427 200
Måløy	154 327	298 400
Nordfjordeid	135 752	181 900

[1] F. t. nedlagt. [2] Nedlagt 9/2—59.

Tabell XII (forts.). De enkelte poststeders frimerkesalg og sendte brevpostmengde.

Poststeder, herreder og fylker og deres folkemengde	Salg av frimerker kr.	Sendte vanl. brevpost-sendinger
Gulen (2 649)		
Brimsvåg	795	2 100
Byrknesøy	7 934	14 000
Dalsøyra	10 043	15 000
Dingja	961	3 800
Eivindvik	17 282	42 400
Fivelsdal	1 292	2 700
Guløy	857	1 900
Halsvik	2 554	7 400
Losnegard	784	2 700
Mjømna	2 144	6 000
Nordgulen	3 564	7 600
Nyhamar i Sogn	1 525	3 100
Oppdalsøyra	4 340	11 800
Sandebygda	1 694	2 700
Skjerjehamn	3 443	11 200
Sygnefest	2 060	5 100
Ånneland	1 950	4 500
Solund (1 721)		
Buskøy	5 617	10 000
Enstad	1 313	2 200
Hardbakke	11 706	23 700
Hersvikbygda	2 651	3 500
Husøy i Sogn	4 416	8 800
Kolgrov	5 175	6 600
Krakhella	1 304	2 600
Lågøy	2 749	4 900
Nesefjord	2 631	3 300
Nåra	1 908	4 500
Tangenes i Sogn	2 875	2 100
Ytrøygrend	2 258	4 000
Hyllestad (2 011)		
Hyllestad	9 123	15 100
Leirvik i Sogn	16 930	42 500
Lifjorden	8 457	20 700
Skifjord	2 997	5 300
Storakersund	719	3 700
Sørbøvåg	11 061	13 600
Brekke (802)		
Brekke	13 474	33 900
Bålen	1 387	5 200
Oppedal i Sogn	2 499	6 100
Lavik (945)		
Ikjefjord	2 379	6 000
Lavik	14 205	34 500
Lavikdal	4 039	6 000
Torvund	1 914	4 700
Tredal	1 227	1 200
Vikum	2 214	5 000
Kyrkjebø (4 609)		
Bjordal	3 629	7 000
Instevik	1 041	1 000
Kyrkjebø	5 251	8 300
Måren	1 637	2 800
Nordeide i Sogn	3 072	5 700
Ortnevik	3 153	5 000
Søreide i Sogn	1 399	3 000
Vadheim	16 536	35 200
Vik (2 908)		
Arnafjord	2 650	4 000
Framfjorden	3 353	8 700
Indrefjord	1 538	3 300
Kvamsøy	2 253	7 700
Lånefjorden	1 178	2 800
Nessane	30 072	59 700
Sylvarnes	2 268	2 800
Vik i Sogn	54 375	100 700
Balestrand (1 906)		
Balestrand	63 663	118 400
Eitorn	671	3 000
Fjærland	14 426	22 000
Sværefjorden	2 454	6 900
Vangsnes	5 265	12 300
Vetlefjorden	2 905	8 400
Ytre Fjærland	862	2 200
Leikanger (2 624)		
Feios	6 368	13 200
Fresvik	6 928	13 000
Frønningen	1 745	3 600
Hermansverk	87 907	150 000
Leikanger	46 225	90 000
Sogndal (3 802)		
Amla i Sogn	2 945	5 200
Fardal	2 870	9 000
Kaupanger	12 099	30 200
Kaupangerskogen	861	2 700
Middalen	2 246	6 300
Slinde	4 746	11 200
Aurland (2 241)		
Aurland	34 529	90 400
Bakka i Sogn	474	900
Berekvam	562	1 100
Dyrdal i Sogn	666	2 300
Flåm	19 544	33 100
Gudvangen	5 374	25 300
Myrdal	8 815	46 200
Undredal	2 905	7 800
Lærdal (1 865)		
Ljøsne	7 950	17 200
Tønjum	3 458	11 700
Borgund (526)		
Hegg	2 454	7 800
Maristova	3 815	11 700
Steinklepp	4 960	9 600
Vindhella	2 090	6 100
Årdal (5 347)		
Naddvik	1 310	4 000
Ofredal	929	2 600
Seimsdal	1 720	6 700
Øvre Årdal	66 639	128 200
Årdalstangen	75 248	101 100
Hafslo (2 481)		
Hafslo	19 790	42 900
Lambhaug	4 395	9 400
Marifjøra	8 004	15 000

Tabell XII (forts.). De enkelte poststeders frimerkesalg og sendte brevpostmengde.

Poststeder, herreder og fylker og deres folkemengde	Salg av frimerker kr.	Sendte vanl. brevpost-sendinger
Ornes i Sogn	1 317	3 800
Solvorn	10 632	19 900
Veitastrond	3 120	4 100
Luster (2 773)		
Alsmo	1 093	4 100
Fortun	18 172	35 000
Gaupnefjord	7 692	14 700
Høyheimsvik	5 326	13 700
Kroken	2 825	9 600
Luster	25 398	52 700
Skjolden	21 434	35 000
Sørheim	2 512	5 600
Jostedal (863)		
Gjerde	5 228	11 500
Jostedal	4 571	10 200
Myklemyr	4 057	11 000
Askvoll (3 117)		
Askvoll	38 070	58 500
Atløy	3 896	8 200
Bulandet	7 333	23 000
Fure	3 841	7 000
Grytøyra	4 160	7 800
Høyvikbygda	2 095	3 400
Korssund	2 960	7 900
Kumle	5 055	10 300
Stavenes	1 968	3 400
Stongfjorden	5 790	16 600
Værlandet	5 658	10 300
Yndestad	680	1 700
Fjaler (3 854)		
Dale i Sunnfjord	39 555	75 300
Flekke i Sunnfjord	5 795	10 400
Gjølanger	4 851	7 200
Guddal	2 753	5 000
Holmedal	27 050	37 500
Leitet	3 488	6 300
Nautsund	783	1 800
Standnes i Sunnfjord	1 404	2 800
Straumsnes i S.fjord	5 191	9 400
Sunde i Dalsfjord	850	1 900
Gaular (2 908)		
Bjørvikstranda	2 841	6 500
Bygstad	16 910	23 400
Hestadgrend	1 895	2 100
Sande i Sunnfjord	20 044	41 900
Skilbrei	1 885	5 700
Sygna	2 992	7 000
Viksdalen	11 382	13 200
Jølster (2 679)		
Dvergsdalen	1 742	4 700
Eikås	4 126	6 100
Klakegg	2 998	10 900
Myklebost i Jølster	1 089	1 300
Sanddal i Jølster	3 300	6 500
Skei i Jølster	16 308	28 800
Vassenden i Jølster	9 103	13 700
Veiteberg	3 856	4 700
Ålhus	12 360	25 000
Årdal i Jølster	6 063	17 200
Førde (3 215)		
Haukedalen	3 295	5 800
Holsen	3 424	5 600
Naustdal (2 000)		
Ervik	3 197	6 700
Fimlandsgrend	2 645	5 200
Helle i Sunnfjord	1 946	5 600
Kalland	2 217	3 700
Naustdal i Sunnfjord	23 929	35 700
Vevring (906)		
Flokenes	2 362	7 100
Kvammen i Sunnfjord	8 300	17 300
Redalsgrend	1 565	2 300
Vevring	4 443	5 400
Eikefjord (1 016)		
Barlindbotn	1 060	2 100
Eikefjord	13 002	31 900
Livresund	745	3 500
Bru (1 320)		
Holmesund	2 037	2 800
Høydalsfjord	972	1 600
Litle-Høydal	1 233	2 300
Norddalsfjorden	2 806	4 200
Ostunet[1]	3 751	7 000
Stavang i Sunnfjord	2 321	5 000
Svanøybukt	3 595	8 200
Svortevik	4 788	8 900
Kinn (3 165)		
Barekstadlandet	1 172	2 100
Batalden	3 444	8 100
Haukåsund	318	1 500
Hovdevåg	844	1 300
Nyttingnes	757	1 500
Rognaldsvåg	5 920	8 600
Sør-Skorpa	1 384	3 200
Tansøy	2 095	2 100
Bremanger (3 614)		
Botnane	1 884	2 700
Bremanger	17 038	36 700
Kalvåg	27 241	45 400
Kjelkenes	4 181	7 000
Ryland	4 625	5 600
Svelgen	28 843	50 300
Sør-Vågsøy (3 739)		
Deknepollen	7 948	15 000
Vågsvåg	4 441	6 100
Nord-Vågsøy (1 536)		
Kvalheim	2 261	4 500
Raudeberg	20 475	35 900
Selje (3 732)		
Barmen	3 148	8 100
Barmsund	1 590	4 100
Drage	4 406	15 200
Flatraket i Nordfjord	2 236	4 500

[1] Nedlagt 1/10—59.

Tabell XII (forts.). De enkelte poststeders frimerkesalg og sendte brevpostmengde.

Poststeder, herreder og fylker og deres folkemengde	Salg av frimerker kr.	Sendte vanl. brevpost-sendinger
Selje	30 608	61 200
Silda	1 825	5 300
Stadlandet	14 663	31 500
Stadvågen	2 815	4 500
Vetrhus	1 642	4 100
Ytre Stadlandet	2 374	8 000
Årsheim	3 237	8 300
Davik (3 567)		
Almenningen	3 771	10 300
Berle	4 572	7 200
Bryggja	19 765	21 800
Davik	13 565	20 200
Haus i Nordfjord	2 010	7 000
Hennøystranda	1 091	3 600
Husevåg	1 240	3 200
Isane	1 471	6 300
Kjølsdalen	11 170	20 900
Leirgulen	1 919	6 900
Levdalsbygda	1 500	4 000
Rugsund	4 949	13 900
Skatestraumen	1 349	3 700
Torheim	1 932	7 300
Ålfoten	4 863	7 900
Eid (3 429)		
Naustdal i Nordfjord	4 578	7 900
Nor i Nordfjord	2 930	7 200
Stårheim	10 427	25 100
Hornindal (1 521)		
Heggjabygda	1 313	2 600
Holmøyane	2 858	6 100
Hornindal	20 206	41 600
Indre Hornindal	2 818	5 300
Gloppen (3 800)		
Hennebygda	2 092	4 500
Hestenesøyra	4 944	9 000
Hyen	7 062	17 100
Lote	2 470	4 800
Rygg	4 573	10 600
Sandane	101 639	136 000
Vereide	6 663	12 400
Breim (1 761)		
Breim	18 054	22 400
Byrkjelo	15 065	24 000
Våtedalen	1 129	3 500
Innvik (3 120)		
Blaksæter	7 538	20 400
Faleide	2 980	6 400
Hopland	6 310	8 700
Innvik	25 358	64 000
Oldedalen i Nordfjord	3 578	5 700
Olden	29 598	66 700
Sindre	1 454	3 500
Tistam	1 643	2 300
Utvik	10 745	17 800
Stryn (2 913)		
Flo i Nordfjord	2 111	2 900
Hjelledalen	7 269	20 700
Loen i Nordfjord	18 498	63 900
Markene	1 436	4 600
Mindresunde	3 915	5 000
Oppstryn	5 091	10 400
Stryn	63 717	107 300
Sogn og Fjordane fylke (99 087)	3 014 337	5 548 900
Møre og Romsdal fylke:		
Volda	217 571	352 000
Ålesund (19 047)		
Hovedkontoret	1 641 712	2 681 100
Ålesund—Nørve	17 841	26 100
Ørsta	201 092	345 000
Åndalsnes	180 118	318 300
Molde (7 825)	947 628	2 103 400
Kr.sund N. (16 805)		
Hovedkontoret	894 650	1 576 700
Kr.sund N.—Gomalandet	21 400	41 800
Kr.sund N.—Innlandet	19 660	34 700
Kr.sund N.—Nordlandet	50 750	79 500
Sunndalsøra	143 686	225 200
Stranda	161 503	254 600
Vanylven (1 970)		
Fiskåbygd	15 718	28 300
Slagnes	5 863	10 800
Sylte i Vanylven	4 450	9 800
Åheim	13 703	17 600
Syvde (1 461)		
Eidså	11 761	28 200
Syvdsbotn	22 736	55 700
Rovde (992)		
Larsnes	15 073	37 600
Rovde	11 595	29 100
Skredestranda	4 187	8 500
Sande (3 020)		
Bringsinghaug	6 401	12 100
Gjerdsvika	8 674	16 500
Gurskebotn	6 130	8 500
Hakallestrand	8 854	17 600
Haugsbygda	5 931	10 900
Haugsholmen	2 483	9 800
Sandshamn	10 620	26 800
Sørbrandal	4 319	9 700
Voksa	1 093	2 000
Herøy (S) (7 366)		
Bølandet	4 109	9 700
Eggesbønes	30 658	55 300
Eiksund	2 741	4 600
Flåvær	690	2 400
Fosnavåg	45 998	80 500
Gurskøy	20 172	32 800
Herøy på Sunnmøre	2 548	5 300
Kvalsvikøy	3 946	5 300
Leinøy	11 469	29 800

Tabell XII (forts.). De enkelte poststeders frimerkesalg og sendte brevpostmengde.

Poststeder, herreder og fylker og deres folkemengde	Salg av frimerker kr.	Sendte vanl. brevpost-sendinger
Moldtustranda	11 315	30 400
Nerlandsøy	4 660	9 000
Rimøylandet	4 611	8 400
Runde	5 715	9 600
Tjørvåg	9 116	14 700
Ulstein (3 266)		
Haddal	2 461	3 000
Ulsteinvik	68 807	134 500
Hareid (3 630)		
Brandal på Sunnmøre	12 494	16 400
Hareid	65 204	85 300
Hjørungavåg	8 796	9 700
Dalsfjord (1 168)		
Dalsbygd	3 390	6 200
Innselset	985	3 000
Lauvstad	5 154	9 000
Løvik på Sunnmøre	5 590	6 700
Velsvik	1 485	1 700
Åmelfot	2 190	4 500
Volda (5 754)		
Austefjorden på S.møre	6 035	7 400
Berknes	1 105	2 100
Bjørkedalseidet	2 201	3 300
Folkestadbygd	5 670	10 700
Høydal på Sunnmøre	2 516	6 800
Straumshamn	3 485	7 200
Ørsta (5 675)		
Hovdebygda	12 714	18 800
Håvoll	7 061	15 800
Vartdal (1 249)		
Barstadvik	6 664	11 900
Festøy	498	1 100
Nordre Vartdal	3 996	8 700
Vartdal	12 154	22 100
Hjørundfjord (1 807)		
Bjørke i i Hjørundfjord	7 663	7 100
Norangdal	4 142	6 400
Saltrestranda	779	1 500
Storestandal	1 198	2 300
Sæbø	16 109	28 200
Tranndal	629	2 200
Urke	3 242	7 300
Viddal	1 289	3 400
Ytre Standal	641	2 000
Sunnylven (1 274)		
Geiranger	22 425	81 500
Hellesylt	24 566	86 300
Norddal (2 310)		
Eidsdal	13 097	31 900
Fjørå	2 683	3 700
Norddal	5 333	9 900
Tafjord	4 992	5 600
Valldal	33 386	112 800
Stranda (2 968)		
Fausadal	687	1 300
Liabygda	9 037	13 000
Stordal (1 041)		
Dyrkorn	3 867	8 100
Stordal	26 930	49 900
Ørskog (1 703)		
Ramstaddal	2 643	5 600
Sjøholt	38 480	81 400
Søvikdal	1 032	2 700
Vagsvik	4 365	7 400
Sykkylven (4 819)		
Erstad	2 149	5 200
Hundeidvik	3 669	8 100
Ikornnes	29 567	59 900
Straumgjerde	36 929	93 100
Sykkylven	93 206	164 300
Tusvik	2 548	5 300
Skodje (1 954)		
Glomset	4 880	9 800
Skodje	28 320	40 700
Stettevik	2 131	2 400
Utvikbygda	2 795	2 500
Vatne (2 402)		
Dryna	3 160	7 000
Ertevåg	627	1 600
Hellandshamn	2 185	2 700
Slyngstad	1 447	2 300
Tennfjord	10 557	17 500
Vatne	31 256	42 000
Vatnefjorden	987	4 000
Vestrefjord	1 864	2 000
Borgund (15 828)		
Eidsnes	6 819	7 500
Ellingsøy	10 033	22 000
Emleim	5 307	8 400
Fiskarstrand	11 833	9 400
Grytestranda	3 574	7 600
Gåseid	54 042	71 500
Humla	1 636	3 600
Langevåg	70 846	77 600
Lorgja	1 340	2 000
Mauseidvåg	9 864	18 800
Spjelkavik	71 993	126 500
Syvikgrend	12 564	28 900
Vegsund	14 796	32 000
Åsestranda	12 335	21 200
Giske (2 856)		
Alnesgard	2 703	5 300
Giske	5 700	9 200
Godøy	4 910	8 000
Valderøy	16 102	29 600
Vigra (1 463)		
Roald	29 467	40 300
Haram (4 952)		
Brattvåg	42 960	64 400
Fjørtoft	8 812	14 400
Haramsgrend	3 300	9 000
Haramsøy	27 438	56 200
Hildre	4 881	9 700

Tabell XII (forts.). De enkelte poststeders frimerkesalg og sendte brevpostmengde.

Poststeder, herreder og fylker og deres folkemengde	Salg av frimerker kr.	Sendte vanl. brevpost-sendinger
Kjerstad	9 811	15 400
Longva	11 479	17 000
Myklebost i Haram	3 923	8 000
Vestnes (3 736)		
Fiksdal	15 727	9 500
Neråas	2 191	4 200
Rekdal	3 365	5 800
Skorgevik	4 201	6 900
Tomra i Romsdal	20 585	33 100
Vestnes	62 973	91 500
Vikebukt i Romsdal	9 846	32 900
Tresfjord (1 318)		
Daugstad	3 645	9 400
Tresfjord	16 986	26 900
Voll (1 123)		
Innfjorden	15 546	23 200
Måndalen i Romsdal	19 182	30 100
Eid (432)		
Eidsbygda	5 100	9 600
Torvik i Romsdal	4 290	8 200
Grytten (3 632)		
Flatmark	1 070	1 800
Marstein	2 228	3 500
Romsdalshorn	874	3 100
Veblungsnes	14 610	17 100
Verma	5 322	6 700
Hen (1 695)		
Isfjorden	55 002	69 700
Veøy (2 327)		
Mittet	3 911	7 800
Nesjestranda	9 595	16 400
Rødven	2 720	5 400
Sekken	3 270	7 200
Vågstranda	16 197	17 000
Åfarnes	13 155	30 900
Eresfj. og Vistdal (1 433)		
Boggestranda	2 411	7 500
Eikesdal	2 321	4 800
Nauste i Romsdal	9 797	27 100
Vistdal	9 610	16 900
Nesset (2 278)		
Eidsvåg i Romsdal	23 795	42 900
Eidsøra	4 543	9 200
Ranvik i Romsdal	1 488	3 300
Raudsand	8 472	15 200
Rød i Romsdal	5 660	9 400
Tjelle i Romsdal	1 619	5 300
Bolsøy (6 834)		
Bolsøya	2 173	8 100
Hjelset	23 834	28 500
Hovdenakken	6 724	12 500
Kleive	14 215	34 800
Kortgarden	18 019	26 700
Strande i Romsdal	2 906	8 700
Talset	5 379	6 100
Sør-Aukra (2 028)		
Midsund	13 700	21 600
Nord-Heggdal	1 534	4 100
Raknes	6 150	11 200
Sundsbøen	3 545	3 300
Sandøy (1 751)		
Finnøy i Romsdal	4 280	9 900
Harøy	27 115	48 300
Ona	5 555	8 300
Orten	1 188	1 800
Sandøy	3 419	4 700
Nord-Aukra (2 526)		
Aukra	37 595	70 000
Rindarøy	822	3 600
Fræna (3 404)		
Aureosen	4 095	8 300
Elnesvågen	16 345	37 800
Nordre Bjørnsund	4 087	5 400
Søre Bjørnsund	2 765	6 500
Tornes i Romsdal	13 125	20 200
Bud (1 601)		
Bud	1[illegible] 330	38 900
Ersholmen	6 438	10 000
Harøysund	8 113	10 100
Hustad (2 172)		
Farstad	20 137	38 000
Hustad	10 400	17 900
Vikan i Romsdal	2 531	2 400
Eide (2 190)		
Eide på Nordmøre	35 550	66 100
Lyngstad	14 825	18 000
Nosbygda	3 742	7 500
Sorsetgrenda	1 813	5 100
Sørstrand	3 053	5 500
Kornstad (1 846)		
Fagerengbog	1 910	3 200
Kårvåg	13 058	28 000
Lauvøysund	1 285	2 300
Ljøsøy	1 996	3 500
Steinsgrenda	4 259	7 000
Vevang	9 670	18 500
Kvernes (724)		
Afset	3 854	7 500
Kvernes	8 496	16 600
Rokset	5 310	11 100
Bremsnes (5 254)		
Bremsnes på Nordmøre	6 575	11 400
Bruhagen	20 365	42 100
Bådalen	8 830	27 300
Ekkilsøy	2 743	4 600
Henda	3 055	7 900
Kjønnøy	4 460	8 300
Rensvik	5 050	9 500
Sveggesundet	2 931	5 500
Grip (135)		
Grip	2 069	4 600
Frei (1 736)		
Aspa	2 468	4 500
Birkestrand	3 149	6 700

Tabell XII (forts.). De enkelte poststeders frimerkesalg og sendte brevpostmengde.

Poststeder, herreder og fylker og deres folkemengde	Salg av frimerker kr.	Sendte vanl. brevpost-sendinger
Flatsetsundet	11 175	17 900
Kvalvik	3 180	5 600
Gjemnes (764)		
Bergsøy	3 043	4 700
Gjemnes	4 800	15 100
Storlandet	4 580	4 400
Ørre (1 666)		
Batnfjordsøra	21 456	33 300
Furset	1 810	4 800
Osmarka	3 605	6 700
Torvikbukt	18 704	30 800
Straumsnes (1 222)		
Kanestraum	6 462	12 000
Kvisvik	2 709	4 000
Øydegard	10 371	22 000
Årsund	1 780	3 900
Tingvoll (3 458)		
Angvik	5 125	18 600
Tjøseid	1 176	2 300
Flemma	4 931	7 200
Gyl	5 648	11 000
Hoem	1 135	2 700
Kvalvåg på Nordmøre	1 729	2 200
Meisingset	8 914	18 600
Tingvoll	60 613	114 300
Torjulvågen	7 983	13 200
Vågbø	3 691	8 100
Øksendal (489)		
Tordalsgrend	1 543	2 400
Øksendal	7 318	12 700
Ålvundeid (506)		
Ålvundeid	5 564	8 600
Sunndal (5 519)		
Tale	1 495	3 000
Furugrenda	3 438	10 900
Gjøra	4 032	6 000
Grøa på Nordmøre	11 608	18 600
Romfo	1 211	4 100
Stangvik (2 123)		
Kvanne	15 396	28 800
Nordvikstranda	1 613	2 600
Stangvik	3 597	6 500
Todalen	8 520	20 100
Ålvundfjord	6 152	13 100
Årnes på Nordmøre	2 536	3 800
Åsskard (1 059)		
Bæværfjord	8 755	14 400
Bøfjorden	4 820	9 300
Surnadal (3 390)		
Glærem	6 980	11 000
Surna	17 414	29 400
Surnadal	32 728	55 800
Vindøla	5 085	7 800
Øvre-Surnadal	4 665	8 100
Rindal (2 434)		
Rindal	26 249	29 500
Rindalsskogen	6 208	9 600
Stemshaug (880)		
Dromnessundet	2 680	7 600
Kjørsvikbugen	3 847	6 700
Stemshaug	3 965	7 900
Vihals	3 900	8 400
Aure (2 327)		
Aure	20 320	58 300
Auresundet	2 745	5 500
Eidestranda	3 706	12 900
Engdal	3 277	8 100
Foldfjorden	4 632	9 100
Grisvågøy	2 160	6 500
Indre Aure	1 377	4 400
Indre Foldfjorden	4 565	10 800
Lesund	2 627	7 600
Lurvik på Nordmøre	3 480	5 700
Vinsternes	1 244	3 400
Valsøyfjord (1 363)		
Engjan på Nordmøre	11 852	24 300
Leirviklandet	1 565	3 100
Valsøybotn	3 765	8 200
Valsøyfjord	5 567	11 400
Halsa (1 278)		
Betna	3 768	12 200
Bårdset	2 180	6 300
Halsanaustan	17 075	29 600
Vågland	8 416	21 100
Tustna (1 487)		
Fuglvåg	1 044	3 500
Gullstein	7 131	13 300
Indresæter	1 483	3 200
Leira på Nordmøre	5 150	9 000
Nordheim	3 501	5 400
Sør-Halsnes	1 010	2 000
Tømmervåg	5 213	11 500
Edøy (1 099)		
Austsmøla	2 310	5 900
Edøy	1 651	2 700
Innsmøla	7 633	12 000
Jøstølen	1 420	3 200
Kyrhaug	2 186	3 800
Nerdvikja	4 666	10 000
Nordvikja på Smøla	5 225	11 700
Rosvoll	973	2 600
Brattvær (1 387)		
Brattvær	1 165	2 500
Hallarøy	726	2 300
Odden på Nordmøre	1 586	1 800
Sørsmøla	1 681	4 300
Vestmøla	13 371	24 000
Hopen (1 523)		
Nordsmøla	7 955	13 000
Steinsøysund	4 238	6 500
Veidholmen	10 835	14 800
Møre og Romsdal fylke (208 754)	**7 430 925**	**13 415 100**

Tabell XII (forts.). De enkelte poststeders frimerkesalg og sendte brevpostmengde.

Poststeder, herreder og fylker og deres folkemengde	Salg av frimerker kr.	Sendte vanl. brevpost-sendinger
Sør-Trøndelag fylke:		
Oppdal	96 373	150 700
Orkanger		
Hovedkontoret	114 519	188 500
Thamshamn[1]	6 058	9 700
Røros	153 247	305 000
Trondheim (58 915)		
Hovedkontoret	5 531 626	10 900 200
Trondheim—Ilevollen	233 216	251 900
Trondheim—Lademoen	459 814	392 900
Trondheim—Elgesæter	246 922	253 000
Trondheim—Rosenborg	85 529	59 900
Trondheim—Singsaker	116 241	47 200
Trolla	2 678	2 200
Vinje (561)		
Staurset	2 852	8 400
Vinjeøra	4 005	8 100
Hemne (2 185)		
Kyrksæterøra	41 791	114 900
Storoddan	475	1 100
Snillfjord (726)		
Krokstadøra	3 814	5 400
Snillfjorden	823	2 700
Tannvikvågen	2 540	4 500
Ytre Snillfjorden	2 758	6 400
Heim (1 519)		
Heimsjøen	3 143	4 800
Hellandsjøen	4 136	7 800
Hemnskjel	5 145	8 600
Indre Åstfjorden	1 520	2 800
Magerøy	3 100	5 600
Taftøysundet	1 171	2 100
Åstfjorden	4 859	9 400
Sandstad (1 093)		
Hestvika	11 803	21 400
Innhitra	3 040	7 800
Laksåvik	2 611	4 900
Sandstad	8 857	17 700
Fillan (1 776)		
Ansnes	7 291	10 000
Fillan	8 237	15 400
Fjellværøy	6 738	14 000
Knarrlagsund	7 526	12 400
Nordbotn	3 728	9 400
Tranvikan i Fosna	2 807	4 100
Hitra (1 372)		
Barmanfjorden	5 435	8 600
Dolmøy	3 913	4 700
Heggåsen	2 573	4 400
Hestnes	2 768	9 500
Melandsjø	16 510	30 900
Straum i Hitra	2 716	4 300
Kvenvær (915)		
Gjøssøy	1 326	4 000
Grefsnesvågen	3 200	5 000
Kvenvær	8 002	15 000
Monsøy	4 582	8 500
Sørhitra	3 387	6 800
Ytre Kvenvær	2 201	5 000
Sør-Frøya (2 297)		
Bustvika	5 102	8 700
Flatvalsundet	4 835	8 000
Hamarvik	8 182	21 000
Kverva	8 676	19 900
Storhallaren	6 122	17 000
Titran	10 135	14 800
Tuvnes	3 515	9 000
Nord-Frøya (4 440)		
Bogøyvær	1 421	3 600
Dyrvik	8 360	27 400
Gjæsingen	2 564	5 900
Gurvikdal	4 790	12 800
Halten	1 638	2 900
Inntian	1 598	4 200
Leirvikhamn	3 388	5 000
Mausundvær	5 883	7 900
Nordbuan	1 023	3 000
Norddyrøy	5 816	14 400
Sauøy	1 450	2 300
Sistranda	18 305	44 200
Sula i Fosna	7 300	15 700
Svellingen	13 671	31 100
Sørburøy	2 826	3 200
Uttian	2 989	10 000
Vadsøysund	2 635	8 700
Ørland (4 724)		
Beian	3 368	4 500
Brekstad	106 812	189 000
Garten i Fosna	2 254	5 900
Opphaug	20 231	35 000
Storfosna	4 375	9 300
Uthaug	9 465	14 600
Agdenes (1 153)		
Imsterfjorden	2 663	5 400
Leksa	1 430	3 500
Mølnbukt	5 221	8 400
Selva	4 688	9 900
Stavøy	5 241	11 100
Vingvågen	2 995	6 100
Lensvik (1 063)		
Selbekken	19 451	37 000
Størdalsbugen	1 852	3 000
Rissa (3 293)		
Hasselvika	13 857	39 900
Rissa	43 449	80 000
Stadsbygd (1 907)		
Ingdalen i Fosna	3 869	5 600
Stadsbygd	17 505	32 400

[1] Nedlagt 1/9—59.

Tabell XII (forts.). De enkelte poststeders frimerkesalg og sendte brevpostmengde.

Poststeder, herreder og fylker og deres folkemengde	Salg av frimerker kr.	Sendte vanl. brevpost-sendinger
Stjørna (2 646)		
Fevåg	7 474	13 500
Husbysjøen	10 807	19 000
Høybakken	7 563	24 500
Revsneshagen	3 810	8 000
Råkvåg	10 061	18 000
Stallvik	4 041	7 000
Bjugn (1 226)		
Bjugn	4 570	10 300
Indre Bjugn	16 934	27 200
Nes (1 144)		
Nes i Fosna	5 747	15 100
Oksvoll	9 396	16 600
Tarva	1 392	1 700
Jøssund (1 958)		
Lysøysundet	16 960	26 000
Vallersund	13 530	33 900
Åfjord (2 592)		
By i Åfjord	6 860	14 200
Eidem	4 294	7 700
Lauvøy i Åfjord	1 674	4 100
Tørhogg	3 048	5 800
Å i Åfjord	29 818	64 900
Stoksund (1 595)		
Linesøya i Fosna	3 839	7 800
Revsnes i Fosna	15 129	30 000
Stokkøy i Fosna	8 529	12 500
Roan (1 784)		
Ansteinsundet	1 453	4 200
Bessaker	11 743	19 500
Brandsfjord	3 181	5 900
Hoffstad	2 815	6 600
Hongsand	5 018	10 900
Kiran	5 033	15 000
Nesvalen	1 800	3 900
Roan	8 252	18 400
Skjøra	2 793	8 500
Sumstad	2 996	4 500
Osen (1 593)		
Sandviksberget	9 370	19 100
Steinsdalen	14 022	27 300
Sætervik	3 843	7 500
Vingsand	3 856	6 500
Yttervåg	2 815	6 500
Oppdal (5 538)		
Driva	5 794	7 400
Drivstua	1 032	4 200
Engan jernbanestasjon	3 021	5 000
Fagerhaug	4 542	3 000
Kongsvoll	1 867	10 200
Lønset	6 712	13 000
Olbu	3 286	5 700
Vognill	7 655	11 600
Rennebu (2 748)		
Berkåk	24 096	40 000
Grindal	4 994	10 400
Rennebu	4 731	7 300
Stamnan	11 883	33 500
Meldal (5 531)		
Jerpstad	9 031	17 000
Kvamsgjerdet	2 098	3 200
Løkken Verk	56 371	100 000
Meldal	36 355	70 900
Storås	7 852	18 300
Orkland (1 784)		
Hoston	2 323	4 600
Svorkmo	16 295	35 700
Orkdal (4 186)		
Fannrem	56 896	112 700
Gjølme	4 731	4 600
Sølbergshaugan	1 955	4 300
Orkanger (2 901)		
Røros (2 839)		
Røros landsogn (593)		
Brekken (1 031)		
Brekkebygd	8 717	25 100
Evavollen	2 347	3 400
Feragen	1 355	1 900
Hitterdal	2 648	5 300
Glåmos (749)		
Glåmos	9 716	18 200
Orvos[1]	1 898	1 100
Rugldalen	2 633	5 200
Ålen (2 290)		
Reitan	5 860	8 000
Stensli	7 507	14 000
Ålen	23 706	45 800
Haltdalen (960)		
Haltdalen	16 014	32 400
Singsås (1 635)		
Bjørgen	10 748	18 100
Kotsøy	6 213	10 700
Reitstøa	3 585	5 000
Singsås	11 005	17 200
Budal (547)		
Budalen	5 724	6 500
Støren (2 347)		
Rognes	8 175	10 700
Snøan	2 972	8 200
Støren	46 540	94 700
Soknedal (1 959)		
Soknedal	20 804	38 700
Horg (2 612)		
Hovin i Gauldal	17 175	33 800
Lundamo	14 735	38 000
Hølonda (1 341)		
Gåsbakken	7 741	15 000
Korsveien	7 751	13 400
Flå (846)		
Ler	14 105	28 300

[1] Nedlagt 1/8—59.

Tabell XII (forts.). De enkelte poststeders frimerkesalg og sendte brevpostmengde.

Poststeder, herreder og fylker og deres folkemengde	Salg av frimerker kr.	Sendte vanl. brevpost-sendinger
Melhus (3 626)		
Kvål	11 088	24 200
Melhus	58 781	118 200
Søberg	4 697	7 600
Øysandan	1 499	3 000
Leinstrand (3 372)		
Heimdal	89 444	162 000
Klett	5 871	11 400
Byneset (1 943)		
Bosberg	11 946	31 900
Spongdal	8 709	12 000
Buvik (1 240)		
Buvika	13 148	25 600
Sagberget	1 615	5 500
Skaun (1 262)		
Skaun	6 312	13 700
Svorkland	4 870	11 500
Børsa (1 540)		
Børsa	14 478	27 000
Eggkleiva	5 886	8 000
Viggja	6 800	12 000
Geitastrand (597)		
Geitastrand	3 102	9 900
Strinda (34 298)		
Bjørkmyr	2 646	6 500
Bratsberg i Strinda	1 911	4 400
Charlottenlund i Strinda	25 404	47 000
Jonsvatnet	2 834	10 000
Leangen i Strinda	20 894	52 500
Moholtan	5 359	13 900
Munkvoll	14 750	24 600
Nardosletta	5 684	8 000
Nidarvoll	8 565	12 100
Ranheim	39 404	114 000
Selsbakk stasjon	6 835	16 700
Strindheim	7 870	10 000
Ugla	10 779	17 100
Tiller (2 440)		
Klæbu (1 527)		
Klæbu	18 876	35 300
Malvik (5 209)		
Hommelvik	55 435	118 800
Malvik	6 478	10 500
Midtsandan	2 115	5 100
Mostadmarka	2 037	3 200
Vikhamar	9 843	27 100
Selbu (4 421)		
Evjegjerdet	6 164	8 000
Flaknan	4 171	7 000
Hyttbakken	5 462	8 000
Selbu	49 043	76 500
Selbustrand	8 637	17 500
Tydal (945)		
Storaunet	3 511	6 000
Tydal	16 030	24 500
Sør-Trøndelag fylke (207 334)	9 035 354	16 500 100

Poststeder, herreder og fylker og deres folkemengde	Salg av frimerker kr.	Sendte vanl. brevpost-sendinger
Nord-Trøndelag fylke:		
Stjørdal	202 832	436 700
Verdal	145 332	354 000
Levanger (1 707)	237 361	478 700
Steinkjer (4 190)	550 190	999 400
Namsos (5 243)	383 533	655 300
Rørvik	99 468	151 400
Meråker (3 370)		
Gudå	7 103	10 200
Kopperå	17 430	39 800
Meråker	40 427	60 200
Hegra (2 783)		
Flornes	3 305	6 000
Forradal	1 875	6 300
Hegra	28 509	51 700
Skjølstadmarkja	669	1 800
Sona	1 860	4 500
Lånke (1 924)		
Elvarli	2 294	5 800
Hell	21 012	92 800
Stjørdal (5 873)		
Skatval (2 012)		
Langstein	3 070	10 500
Skatval	19 207	41 100
Åsen (1 969)		
Åsen	17 094	43 300
Åsenfjord	22 344	55 300
Frosta (2 998)		
Frosta	38 641	58 600
Tautra i Trøndelag	778	1 500
Leksvik (2 929)		
Hindrem	2 450	3 900
Leksvik	27 542	44 500
Vanvikan	8 353	16 400
Skogn (4 638)		
Ekne	8 592	17 000
Rognlan	5 397	14 300
Skogn	34 551	85 400
Skogns Markabygd	4 132	12 700
Frol (3 699)		
Rinnan	12 879	41 300
Verdal (8 908)		
Helgådalen	2 195	3 900
Inna i Verdal	387	2 300
Inndalen	2 064	5 000
Skjækerfossen	2 660	4 900
Stiklestad	4 315	10 100
Sul	1 315	1 700
Ulvilla	2 420	5 700
Vuku	5 916	10 300
Ytterøy (828)		
Hokstad	5 071	8 800
Naust	9 917	30 000
Mosvik (782)		
Mosvik	7 644	14 300

Tabell XII (forts.). De enkelte poststeders frimerkesalg og sendte brevpostmengde.

Poststeder, herreder og fylker og deres folkemengde	Salg av frimerker kr.	Sendte vanl. brevpost-sendinger
Saltvikhamn	1 946	4 300
Verran (1 894)		
Follafoss	17 909	29 800
Moldstrand	1 442	4 000
Trongsundet	1 252	2 800
Tua	370	2 000
Venneshamn	5 759	14 400
Verrabotn	2 931	4 700
Verrastranda	5 234	7 700
Vestvik	2 218	4 400
Namdalseid (1 541)		
Elda	3 143	12 100
Namdalseid	15 272	18 300
Sjøåsen	3 013	4 400
Malm (3 056)		
Malm	56 527	62 700
Vada	1 911	3 500
Beitstad (2 675)		
Beitstad	24 893	43 200
Brustu	2 124	2 700
Jådåren	3 875	6 200
Sprova	5 141	6 700
Sandvollan (765)		
Sandvollan	6 703	8 900
Inderøy (3 218)		
Kjerknesvågen	7 480	13 700
Sakshaug	36 790	67 400
Utøy	6 056	8 400
Vangshylla	1 182	2 900
Røra (975)		
Røra	17 161	42 300
Sparbu (3 799)		
Mære	18 586	47 800
Sparbu	12 425	43 300
Vist	1 150	3 400
Ogndal (2 400)		
Røysing	6 259	12 300
Egge (3 088)		
Asphaugen	1 428	2 600
Byafossen	6 313	9 200
Fossemvatnet	827	1 800
Sunnan	7 592	22 900
Stod (1 387)		
Binde	12 475	18 200
Stod	2 037	7 100
Valøy i Stod	1 452	3 200
Kvam (1 345)		
Føling	5 879	15 800
Klingsundet	5 212	5 900
Øvre-Kvam	3 921	5 400
Snåsa (3 247)		
Agle	4 787	10 000
Jørstad	11 213	23 600
Snåsa	42 336	77 900
Sørli (912)		
Jule	5 912	8 000
Sørli	8 394	9 800
Nordli (1 087)		
Kvelia	2 644	5 300
Nordli	17 482	36 600
Tunnsjøen	2 739	9 800
Røyrvik (476)		
Limingen	6 446	21 600
Nordre Grong	5 586	8 000
Namsskogan (1 650)		
Brekkvasselv	11 120	30 100
Flåtådal	3 654	11 700
Lindsetmoen	2 306	3 600
Namsskogan	11 551	26 600
Skorovatn	18 105	36 600
Harran (1 030)		
Aunfoss	1 155	3 300
Gartland	4 311	5 700
Harran	16 276	27 800
Grong (2 094)		
Bergsmo	21 914	51 000
Formofoss	5 100	11 100
Grong	23 261	51 600
Øyheim	3 216	6 200
Høylandet (1 338)		
Flått	1 212	3 400
Høylandet i Namdalen	12 803	22 100
Sætervollen	2 393	4 900
Øvre Høylandet	2 733	4 600
Overhalla (3 511)		
Flasnes	3 046	5 000
Overhalla	36 112	70 200
Skage i Namdalen	21 352	46 200
Skogmo	6 482	36 100
Øysletta	6 394	10 700
Vemundvik (1 791)		
Alhusstrand	3 695	4 600
Klinga (2 540)		
Bagndalen	3 204	6 900
Bagnsund	28 282	52 800
Spillum i Namdalen	13 800	34 700
Otterøy (1 655)		
Elvalandet	2 373	4 900
Fosslandsosen	19 148	31 400
Nord-Statland	10 630	15 600
Skorstad	1 728	1 800
Survik i Namdalen	1 928	6 000
Fosnes (1 101)		
Faksdal	7 568	16 700
Jønnvika	884	1 400
Salsnes	4 594	10 100
Seierstad	4 708	10 800
Flatanger (1 689)		
Bjørøya	995	2 800
Einvika	6 772	10 700
Hasvåg i Flatanger	3 925	6 600
Lauvsnes	13 798	29 700

Tabell XII (forts.). De enkelte poststeders frimerkesalg og sendte brevpostmengde.

Poststeder, herreder og fylker og deres folkemengde	Salg av frimerker kr.	Sendte vanl. brevpost-sendinger
Oppland	2 582	4 300
Sørflatanger	10 490	16 800
Utvorda	5 369	7 500
Vikna (3 849)		
Austafjord	2 712	7 000
Bergsnov	404	1 500
Borgann	1 475	2 000
Gardstad	2 775	5 500
Hatland	1 265	1 600
Karstenøy	1 195	1 300
Lauvøyvågen	1 224	2 800
Nordøyan	550	2 000
Ofstadsjøen	1 534	3 200
Ramstadlandet	1 516	5 100
Sørgjæslingan	2 415	5 000
Valøy i Vikna	2 095	4 500
Øvereng	2 112	3 100
Nærøy (2 319)		
Abelvær	18 343	40 600
Indre Nærøy	15 793	22 000
Nærøysteine	3 061	5 500
Ottersøy	9 986	22 500
Kolvereid (2 541)		
Buøy	1 126	4 300
Galtneset	1 617	2 300
Kolvereid	25 180	35 900
Lund	3 458	5 700
Måneset	5 176	9 000
Oppløyg	14 750	15 700
Strand i Namdalen	6 972	22 500
Foldereid (1 086)		
Foldereid	9 776	24 100
Kongsmoen	5 566	13 300
Nordkrekling	2 426	4 300
Sjølstad	4 014	7 300
Teplingan	993	2 000
Årfor	1 974	5 700
Gravvik (864)		
Fjølvika	4 288	8 800
Naustbukta	7 037	10 500
Risværsund[1]	1 344	2 500
Rødseidet	1 383	2 700
Rønningvåg	1 704	5 300
Selliset	2 967	8 800
Søreitran	993	2 900
Leka (1 138)		
Frøvik	3 949	14 000
Gutvik	3 830	12 000
Hortavær	1 312	2 900
Leka	8 724	14 900
Leknesbukta	4 640	9 600
Solsem	3 561	6 900
Nord-Trøndelag fylke (115 914)	2 971 300	5 818 100

[1] Nedlagt 1/10—59.

Poststeder, herreder og fylker og deres folkemengde	Salg av frimerker kr.	Sendte vanl. brevpost-sendinger
Nordland fylke:		
Brønnøysund (1 800)	168 050	320 000
Sandnessjøen	200 131	384 000
Mosjøen (4 490)	347 152	708 400
Mo (8 027)	426 478	752 600
Bodø (10 501)		
Hovedkontoret	1 426 311	2 205 900
Bodø—Rønvik	31 447	41 500
Fauske	120 886	223 600
Sulitjelma	47 770	62 200
Narvik (12 544)		
Hovedkontoret	681 301	1 548 100
Narvik H	10 804	15 100
Svolvær (3 761)	366 165	504 800
Stamsund	72 645	126 100
Lødingen	95 630	137 000
Kabelvåg	95 511	169 900
Melbu	78 923	166 300
Stokmarknes	161 712	389 900
Sortland	182 479	274 100
Bindal (2 888)		
Bindalseidet	7 860	16 900
Harangsfjord	1 881	3 000
Hellstadløkka	2 373	5 400
Holm i Helgeland	3 107	4 700
Lande	4 801	16 000
Lysfjord	1 300	1 600
Nordhorsfjord	3 312	7 500
Røytvoll	2 946	10 700
Skjelsviksjøen	3 199	4 600
Skotnes	918	1 600
Sørhorsfjord	3 988	5 700
Terråk	34 086	45 300
Tosbotn	2 093	4 400
Øksningøy	1 468	2 600
Åbygda	3 333	5 200
Årsandøy	3 116	7 800
Sømna (2 429)		
Berg i Helgeland	20 951	28 400
Brekkeidet	7 560	25 100
Hombornes	1 211	2 700
Hongset	865	1 300
Horsvær[2]	865	1 000
Sandvåg	6 857	11 600
Sømnes	2 306	3 400
Sørkvaløy	2 639	8 200
Vik i Helgeland	24 366	41 300
Velfjord (1 535)		
Hommelstø	19 586	47 700
Nevernes	1 740	3 000
Sausvatn	4 975	5 500
Sildkoven	1 550	4 900
Storbørja	738	1 500
Sæterlandet	2 957	6 500

[2] Nedlagt 16/11—59.

Tabell XII (forts.). De enkelte poststeders frimerkesalg og sendte brevpostmengde.

Poststeder, herreder og fylker og deres folkemengde	Salg av frimerker kr.	Sendte vanl. brevpost-sendinger
Brønnøy (2 620)		
Skillebotn	2 869	3 500
Tilrem	1 941	5 000
Toftsundet	5 023	6 500
Vega (2 207)		
Gladstad	16 863	42 800
Hysværøyan	1 772	4 300
Igerøy	2 789	4 000
Kirkøy	6 987	13 900
Muddvær	466	2 000
Rørøy i Helgeland	6 396	18 300
Sundsvoll i Helgeland	5 000	11 500
Veigsteinen	1 530	5 000
Vikasjøen	2 577	6 300
Ylvingen	2 905	3 900
Vevelstad (962)		
Aursletta	1 189	2 500
Forvik	10 102	24 300
Hesstun	2 745	5 700
Høyholm	2 900	4 100
Kilvågen	789	1 200
Stokkasjøen	2 333	3 700
Visten	1 415	3 300
Visthus	2 293	5 700
Tjøtta (2 031)		
Bærøyvågen	2 995	4 600
Hestøysund	2 456	4 000
Husvika	2 685	6 800
Kilvær	1 136	3 500
Lånan	1 054	1 900
Mindland	6 799	12 000
Skogsholmen	1 341	2 600
Skålvær	1 683	3 700
Sundøy i Helgeland	2 566	6 100
Sørnes	7 748	10 400
Søroffersøy	2 842	4 300
Tjøtta	19 580	45 400
Tro	3 701	9 100
Tåvær	895	1 400
Vestvågan	2 618	5 400
Herøy (2 632)		
Gåsvær i Helgeland	2 870	9 000
Herøyholmen	17 298	37 900
Nord-Herøy	8 934	16 800
Nordstaulen	3 560	6 200
Sandvær i Helgeland	3 339	7 100
Seløy i Helgeland	7 175	12 600
Skibbåtsvær	1 524	2 600
Tenna i Helgeland	5 467	11 900
Øksningan	8 425	14 100
Nordvik (1 353)		
Bjørn	4 095	8 600
Hæstad	2 131	5 500
Lauvøy i Helgeland	927	1 700
Nordvika i Helgeland	11 542	24 700
Skaga i Helgeland	3 271	5 800
Slapøy	1 089	2 000
Vandve	6 098	8 500
Øyvågen	3 447	6 600
Alstahaug (1 549)		
Alstahaug	11 362	19 000
Austbø	5 027	6 800
Blomsøy	2 139	5 500
Brasøy	5 200	7 000
Hamnesvalen	1 269	4 000
Husvær	4 770	7 000
Sandnessjøen (3 071)		
Leirfjord (2 106)		
Hellesvik	2 907	3 000
Holmvikja	3 725	7 900
Kviting	4 185	5 000
Leirfjord	14 369	51 700
Leirosen	5 630	8 600
Løkvik	2 277	5 500
Drevja (1 010)		
Drevja	7 392	28 000
Holandsvika	3 637	8 600
Toven	4 142	5 000
Vefsn (4 289)		
Eiterstraum st.	735	2 500
Fustvatnet	3 795	9 100
Halsøy i Vefsn	11 068	26 100
Kvalfors	294	900
Olderskog	13 260	17 900
Søfting	3 240	10 300
Grane (1 715)		
Fellingfors	2 003	2 900
Fiplingkroken	1 735	5 000
Grane i Vefsn	2 924	9 100
Laksfors	585	2 500
Majavatn	4 665	12 600
Sefrivatn	953	2 000
Svenningdal	3 745	8 800
Trofors	20 812	48 300
Hattfjelldal (1 897)		
Hattfjelldal	30 166	50 000
Ivarrud	3 651	3 500
Krutå	1 946	3 000
Unkervatn	2 038	4 100
Varntresk	2 432	5 200
Dønnes (1 596)		
Glein	10 125	18 800
Husby	5 059	9 900
Kopardal	3 888	5 100
Nordøyvågen	6 183	14 500
Stavseng	6 030	9 500
Torsvikvågen	3 043	5 200
Åsvær	1 601	3 800
Nesna (3 141)		
Alsøy	2 872	5 300
Bardal	5 020	14 100
Flostrand	1 124	4 400
Horn	1 461	1 100
Låvong	2 864	10 100

Tabell XII (forts.). De enkelte poststeders frimerkesalg og sendte brevpostmengde.

Poststeder, herreder og fylker og deres folkemengde	Salg av frimerker kr.	Sendte vanl. brevpost-sendinger
Nesna	54 117	136 700
Nordsjona	1 454	3 200
Saura	3 715	6 400
Sørsjona	4 637	11 100
Vikholmen	5 945	7 600
Øbø	1 635	2 900
Elsfjord (919)		
Drevvatn	5 850	10 000
Elsfjord	7 022	14 500
Luktvatn	5 694	14 300
Seljeli	904	800
Korgen (3 080)		
Bleikvasslia	14 328	16 200
Korgen	51 055	102 400
Røsså	3 098	6 800
Vallabotn	2 016	4 500
Sør-Rana (1 706)		
Bjerka	6 565	14 000
Finneidfjord	16 827	23 800
Mula	523	600
Straumbygda	3 222	5 100
Utskarpen	6 265	8 200
Hemnes (1 360)		
Hemnesberget	60 025	143 600
Nord-Rana (8 637)		
Bjøllånes	4 029	4 500
Båsmoen	6 295	9 000
Dalselv	2 983	7 500
Dunderland	3 132	8 000
Grubhei	16 237	24 900
Grønfjelldal	2 322	4 000
Røvassdalen	1 454	4 200
Selfors	13 194	10 000
Skonseng	4 185	5 700
Storforshei	8 551	14 100
Ytteren	5 743	10 000
Lurøy (2 934)		
Aldra	3 750	8 300
Bratland	10 745	17 000
Indre Kvarøy	2 680	6 500
Konsvikosen	4 822	11 100
Kvina	3 178	8 800
Lovund	5 313	7 000
Lurøy	11 101	35 600
Nord-Solvær	1 690	2 700
Onøy	10 655	24 200
Røytvik	1 442	4 400
Sleneset	10 428	12 000
Sørnesøy	2 384	6 300
Tonnes i Helgeland	7 621	18 000
Træna (670)		
Selvær	4 365	6 600
Træna	11 369	21 300
Rødøy (2 712)		
Gjerøy	6 968	14 400
Hanvikhaugen	1 386	4 300
Jektvik	7 019	13 900
Melfjordbotn	2 047	3 700
Myken	3 803	5 600
Nordnesøy	3 130	5 800
Nordvernes	1 706	7 500
Reppasjøen	2 911	10 000
Rødøy	10 313	36 600
Selsøyvik	3 210	9 800
Storselsøy	4 906	11 300
Sørfjorden i Helgeland	5 240	15 700
Tjongsfjorden	12 640	24 300
Vågaholmen	8 451	22 000
Øresvik	2 931	6 900
Meløy (7 397)		
Bjærangfjord	3 440	7 700
Bolga i Helgeland	6 365	13 500
Engavågen	17 821	34 200
Glomen	19 482	44 900
Glomfjord	43 295	96 300
Grønøy	5 696	9 900
Halsa i Helgeland	11 762	20 800
Holandsfjorden	5 850	7 200
Meløy	10 848	23 600
Neverdal	6 839	13 900
Reipå	8 475	19 000
Støtt	2 171	6 800
Vallsjøen	6 797	17 700
Vassdalsvik	3 016	7 900
Ørnes	64 091	120 500
Ågskardet	5 858	9 200
Åmnes	2 406	7 500
Åmøyhamn	2 582	8 000
Gildeskål (4 374)		
Alsvik	1 110	2 600
Finnsetodden	1 860	4 200
Fleinvær	2 496	8 000
Forstranda	2 733	5 000
Framnes	4 058	9 700
Inndyr	24 433	65 000
Kjelling	1 749	3 400
Kvarsnes i Salten	5 186	5 900
Lekanger i Salten	8 686	18 900
Mårnesstranda	3 573	8 000
Nordarnøy	2 973	5 400
Nygårdsjøen	4 941	17 000
Røssnes i Salten	933	4 500
Storvik	4 311	16 000
Sund i Salten	8 262	15 100
Sundsfjord feltpå.	—	5 600
Sørarnøy	8 036	13 600
Sørfinnset	3 936	7 800
Sørfugløy	2 095	6 600
Beiarn (2 022)		
Moldjord	15 887	45 900
Tollå	6 573	18 300
Tvervik	3 772	7 500
Ytre Beiarn	1 617	3 500
Saltdal (4 575)		
Drageid	4 667	7 500

Tabell XII (forts.). De enkelte poststeders frimerkesalg og sendte brevpostmengde.

Poststeder, herreder og fylker og deres folkemengde	Salg av frimerker kr.	Sendte vanl. brevpost-sendinger
Kjemåga	3 549	7 700
Lønsdal	6 806	11 000
Rognan	48 762	120 800
Rusåga	6 523	11 200
Saltdal stasjon	10 482	14 800
Setså	2 663	4 900
Vensmoen Sanatorium	15 921	33 700
Fauske (8 567)		
Finneid	13 930	30 900
Leivset	1 038	2 800
Valnesfjord	20 248	41 600
Venset	2 698	6 900
Skjerstad (1 975)		
Breivik i Salten	9 103	20 100
Misvær	21 162	40 800
Sandkollen	4 066	9 000
Skjerstad	10 041	17 800
Bodin (10 223)		
Bliksvær	1 603	3 700
Givær	693	1 200
Helligvær	3 139	4 900
Mistfjorden	1 220	3 200
Nord-Landego	840	3 200
Skånland i Salten	665	1 700
Straumen i Bodin	4 455	8 800
Sør-Landego	695	1 400
Tuv i Salten	5 270	9 200
Tverlandet	17 264	42 700
Valnes i Bodin	2 295	4 100
Valosen	10 363	32 000
Vokkøy	714	1 200
Kjerringøy (617)		
Brennsundvik	799	2 400
Kjerringøy	11 241	17 600
Sørfold (2 993)		
Djupvik i Salten	2 360	5 200
Elvkroken	1 353	6 000
Engan i Salten	4 590	7 100
Helland i Sørfold	2 037	7 000
Kalvik i Salten	226	900
Kvarv i Salten	4 074	6 400
Megården	4 226	18 000
Røsvik i Salten	23 923	52 000
Sagfjordbotn	1 060	3 000
Styrkesnes	3 860	11 000
Tårnvik	2 815	5 500
Nordfold (1 573)		
Hopvatnet	1 592	3 800
Mørsvikbotn	4 490	13 200
Norråbjørsvik	1 580	5 000
Nordfold	16 390	35 900
Segelstein	3 716	10 000
Vinknes	884	2 400
Leiranger (1 423)		
Leines	16 672	36 400
Leinesfjord	5 005	16 500
Nordskot	11 434	17 200
Steigen (1 956)		
Bogøy	10 823	18 100
Dyping	3 383	6 300
Holkstad	2 120	6 400
Røtnes	2 418	10 700
Skagstad	6 347	8 700
Vikhamn	11 130	21 300
Våg	10 725	27 800
Hamarøy (3 319)		
Buvåg	2 845	8 000
Hamarøy	26 337	41 100
Hamsundpollen	3 645	11 200
Innhavet	6 806	15 500
Klingenberg	3 536	6 500
Skutvik	20 785	72 200
Storstraumfjord	2 201	7 500
Sørkil	9 015	39 200
Tranøy	13 290	25 000
Tømmerneset	[illegible] 440	10 000
Tysfjord (3 289)		
Drag i Tysfjord	7 205	17 600
Forså i Tysfjord	1 151	3 200
Grunnvollfjell	1 409	2 400
Haukøy i Tysfjord	3 035	8 200
Hellandsberg	2 846	5 600
Hulløyhamn	2 320	4 500
Hundholmen	2 903	6 000
Kjerrvika	2 149	7 000
Kjøpsvik	45 595	80 100
Korsnes	2 708	5 500
Skarberget	1 000	1 800
Skrovkjosen	3 877	6 300
Storjord i Tysfjord	5 264	16 700
Lødingen (3 993)		
Annfinnslett	1 578	3 700
Erikstad	3 453	5 000
Forså i Efjord	1 584	5 100
Husjord	1 350	2 300
Kvannkjosen	1 261	2 900
Langvågpollen	1 124	4 000
Myklebostad	1 897	4 700
Offersøy	5 751	13 000
Revelsøy	2 171	4 000
Rinøyvåg	4 350	12 900
Skarstadhamn	1 055	1 400
Tjeldnes	1 393	4 500
Vågehamn	3 340	7 300
Øksneshamn	6 009	8 500
Tjeldsund (1 750)		
Dragland	940	2 600
Fiskfjord	1 628	2 600
Fjelldal	5 965	13 300
Hol i Tjeldsund	4 686	7 300
Kongsvik	4 031	12 800
Ramsund	31 358	45 000
Ulvik i Tjeldsund	6 457	10 300
Evenes (2 450)		
Bogen i Ofoten	31 564	52 600

Tabell XII (forts.). De enkelte poststeders frimerkesalg og sendte brevpostmengde.

Poststeder, herreder og fylker og deres folkemengde	Salg av frimerker kr.	Sendte vanl. brevpost-sendinger
Botn i Ofoten	2 509	4 000
Lenvik i Ofoten	3 133	5 500
Liland	17 902	41 100
Tårstad	4 991	11 800
Ballangen (4 077)		
Ballangen	48 464	113 100
Bøstrand	5 146	13 000
Kjeldebotn	13 002	33 300
Råna	2 720	5 300
Ankenes (5 909)		
Ankenesstrand	22 598	49 600
Beisfjord i Ofoten	2 804	4 700
Bjerkvik	19 537	30 000
Bjørnfjell	775	3 200
Elvegard	4 254	11 800
Herjangsholmen	1 571	2 700
Katterat	565	1 200
Klubbvik	491	1 000
Kongsbakk	1 827	2 800
Rombak	368	1 100
Skjomnes	1 288	3 000
Straumsnes i Ofoten	1 920	2 000
Sørskjomen	842	1 500
Trældal i Ofoten	989	5 500
Veggfjell	560	1 600
Vidrek	1 149	3 800
Øyjord	2 359	6 900
Røst (778)		
Røst	10 238	20 000
Røstlandet	10 754	10 800
Værøy (1 207)		
Nordværøy i Lofoten	2 865	5 400
Sørværøy i Lofoten	13 643	18 400
Værøy	13 921	16 800
Moskenes (2 158)		
Hamnøy i Lofoten	3 727	4 000
Reine	33 732	88 400
Sørvågen	21 321	32 300
Å i Lofoten	8 890	13 500
Flakstad (2 014)		
Flakstad	1 680	4 200
Fredvang i Lofoten	8 445	23 800
Krystad	5 196	12 000
Mølnarodden	6 865	10 000
Napp i Lofoten	8 279	20 000
Nusfjord	5 890	7 700
Ramberg	13 286	39 100
Skjelfjord	7 294	12 000
Sund i Lofoten	5 580	15 200
Buksnes (4 756)		
Ballstad	25 168	47 800
Fridheim	6 845	15 600
Gravdal	29 005	95 300
Leitebakken	5 460	9 000
Leknes i Lofoten	64 313	130 800
Hol (3 266)		
Fygle	15 350	39 100
Mortsund	7 643	29 900
Steine	902	3 000
Ure	8 611	12 900
Borge (4 481)		
Alstad	3 403	10 000
Borgvær	807	1 600
Borgvåg	1 577	5 600
Bøstad	23 576	60 800
Eggum	3 347	4 700
Mærvoll i Lofoten	4 599	7 800
Nordliland	11 252	24 700
Smedvik	8 100	15 800
Tangstad	3 866	7 700
Vestresand	13 285	20 000
Valberg (706)		
Malnes i Lofoten	2 666	6 900
Strandslett	2 215	3 400
Valberg	9 685	19 300
Gimsøy (1 603)		
Gimsøysand	15 851	17 600
Gravermark	6 464	9 200
Kleppstad	2 880	5 000
Laukvik i Lofoten	11 802	29 400
Vatnfjord i Lofoten	1 237	2 400
Vågan (5 254)		
Austnesfjorden	3 408	4 600
Brettesnes	5 325	12 000
Digermulen	4 743	11 600
Henningsvær	39 312	69 800
Holandshamn	3 262	5 400
Hopen	2 717	3 200
Laupstad i Lofoten	6 275	13 500
Lyngvær	1 482	3 300
Risvær i Lofoten	1 640	5 300
Skrova	17 215	36 100
Slåttholmen	2 193	3 100
Ørsnesvågan	5 832	10 100
Ørsvåg	230	500
Hadsel (11 008)		
Bitterstad	6 395	12 600
Dragnes	4 182	9 800
Eidsfjord i Vesterålen	3 797	5 200
Frøskeland	7 087	14 300
Grytting	5 480	8 800
Hanøy	4 174	4 800
Hennes i Vesterålen	5 404	11 400
Holdøy i Vesterålen	1 769	6 400
Kjerringvik	7 550	11 000
Kvitnes i Vesterålen	6 707	10 500
Lauksund	2 802	7 200
Lonkan	2 845	10 200
Solum i Vesterålen	1 168	3 000
Steilo	3 200	9 500
Strønstad i Vesterålen	6 504	8 000
Tengelfjord	3 347	8 300
Vik i Vesterålen	4 208	5 000
Vottesnes	2 253	7 700

Tabell XII (forts.). De enkelte poststeders frimerkesalg og sendte brevpostmengde.

Poststeder, herreder og fylker og deres folkemengde	Salg av frimerker kr.	Sendte vanl. brevpost-sendinger
Bø (5 763)		
Bø i Vesterålen	42 622	78 700
Eidet i Vesterålen	14 202	22 700
Guvåg	6 408	9 400
Hovden	3 807	11 300
Nykvåg	4 124	8 700
Ringstad	6 531	10 800
Skårvågen i Vesterålen[1]	1 886	3 900
Snarset	6 761	10 100
Straumsjøen	30 455	44 700
Utskor	1 255	3 900
Øksnes (3 470)		
Barkestad	4 543	5 500
Elvenesstrand	2 037	2 600
Kavåsen	2 941	7 500
Kråkberget	7 408	15 300
Myre i Vesterålen	40 175	84 600
Sandset i Vesterålen	4 427	7 200
Smines i Vesterålen	363	1 300
Steinlandsfjord	1 792	3 600
Tinden	8 033	13 700
Tunstad	4 828	7 000
Langenes (2 051)		
Alsvåg	14 206	33 100
Gisløy	3 649	11 100
Klo	3 037	6 000
Nyksund	6 007	13 500
Strengelvåg	7 744	28 300
Stø	6 337	22 800
Toftenes i Vesterålen	2 660	6 900
Sortland (5 849)		
Blokken	3 585	7 600
Bøneset	2 674	7 300
Jennestad	6 545	13 600
Kleiva i Vesterålen	7 130	13 600
Maurnes	6 778	18 300
Sigerfjord	23 581	42 500
Bjørnskinn (1 939)		
Bjørnskinn	3 260	7 200
Bøgard	2 994	8 200
Fornes i Vesterålen	3 045	7 500
Nøss	2 864	7 000
Risøyhamn	27 460	64 900
Skjoldehamn	4 638	5 500
Strandlandet	3 984	7 100
Åknes i Vesterålen	3 219	3 800
Dverberg (1 725)		
Dverberg	21 308	57 000
Kvalnesberget	6 845	9 600
Nordmjele	7 135	9 800
Åbru	2 852	9 100
Åsebakken	7 900	12 700
Andenes (3 162)		
Andenes	77 298	138 600
Bleik	9 712	18 100
Fiskenes	5 590	15 700
Haugnes	3 706	6 900
Nordland fylke (235 844)	**7 936 716**	**15 289 300**
Troms fylke:		
Harstad (4 046)	1 003 225	2 634 100
Tromsø (12 212)	1 676 446	3 126 800
Finnsnes	174 990	268 100
Kvæfjord (3 369)		
Bogen i Kvæfjord	3 920	10 000
Borkenes	53 040	108 000
Forøysæter	1 325	4 300
Gapøy	5 775	7 000
Hemmestad	1 822	2 900
Mehus i Kvæfjord	3 900	9 200
Reinstad	2 026	5 500
Revsnesvik	2 364	6 100
Våtvoll	2 701	4 700
Sandtorg (6 570)		
Fauskevåg	4 761	12 500
Gausvik	3 471	5 400
Sandtorg	2 353	8 600
Sørvik	5 323	9 900
Skånland (2 532)		
Evenskjer	24 333	35 100
Sandstrand	5 854	8 500
Sørlavangen	3 427	5 100
Sørrollnes	1 595	2 800
Tovik	7 567	9 000
Trondenes (5 683)		
Elgsnes	1 460	5 000
Grøtavær	5 237	6 800
Kasfjord	4 929	9 800
Kjøtta i Senja	1 833	2 500
Lundenes	7 340	10 700
Bjarkøy (1 906)		
Bjarkøy	18 161	27 600
Meløyvær	3 218	10 900
Sandsøy i Senja	6 762	9 700
Skrolsvik	6 306	10 000
Andørja (1 326)		
Engenes	8 258	13 400
Kråkrøhamn	2 337	5 100
Ånstad	12 595	27 800
Årbostad	3 092	11 200
Ibestad (1 934)		
Bolla	7 995	12 300
Breivoll	13 110	37 000
Hamnvik	33 353	47 900
Astafjord (1 180)		
Grovfjord	11 865	29 700
Gratangen (2 140)		
Foldvik	7 411	16 000

[1] Nedlagt 1/11—59.

Tabell XII (forts.). De enkelte poststeders frimerkesalg og sendte brevpostmengde.

Poststeder, herreder og fylker og deres folkemengde	Salg av frimerker kr.	Sendte vanl. brevpost-sendinger
Gratangsbotn	11 826	20 100
Hesjeberg	3 070	8 700
Hilleshamn	1 478	2 900
Labergmoen	2 516	5 000
Myrlandshaugen	8 653	13 200
Årstein	7 060	12 000
Lavangen (1 759)		
Kjeiprød	3 720	5 400
Lavangsnes	1 610	3 400
Røkeneshamn	2 968	6 600
Soløy	10 949	29 000
Tennevoll	6 961	19 000
Salangen (2 718)		
Salangsverket	12 157	17 700
Sjøvegan	44 154	73 000
Øvre-Salangen	5 192	6 300
Bardu (3 418)		
Bardu	63 875	116 300
Innsetfalla	10 836	26 400
Nerala	2 168	6 000
Salangsdalen	4 724	13 500
Sundlia	6 450	7 700
Sætermoen feltp.ktr.	115 636	197 500
Øverbygd (1 045)		
Maukstadmoen feltp.ktr.	35 475	82 900
Øverbygd	13 503	35 600
Øvergård	7 529	13 000
Målselv (5 258)		
Andselv	34 355	59 200
Bakkehaug	15 547	30 800
Bardufoss feltp.ktr.	107 617	200 300
Gullhav	2 529	7 000
Karlstad i Målselv	9 205	17 400
Kjellmoen	6 195	15 000
Maukdal	3 702	9 400
Moen i Målselv	44 569	78 200
Målsnes	4 371	9 900
Takelvdal	3 909	6 600
Sørreisa (2 996)		
Hemmingsjord	5 480	12 900
Russevåg	1 469	4 000
Sørreisa	44 023	53 100
Dyrøy (2 012)		
Brøstadbotn	20 255	47 900
Dyrøyhamn	5 849	8 000
Kastneshamn	5 600	9 500
Langhamn	13 285	21 000
Skogshamn	416	1 400
Tranøy (2 529)		
Bryggerhaug	3 365	4 000
Espenesbogen	7 624	12 000
Frovåghamn	7 326	13 900
Lekangsund	1 733	2 900
Skatvik i Senja	904	1 900
Stonglandseidet	6 376	14 800
Stonglandshals	3 275	9 700
Tranøybotn	896	2 100
Vangsvik	15 405	30 300
Torsken (2 268)		
Flakkstadvåg	1 518	4 800
Grunnfarnes	3 745	6 300
Gryllefjord	31 744	85 000
Kaldfarnes	6 607	13 400
Rødsand i Senja	2 527	5 300
Sifjord i Senja	3 458	8 600
Torsken	10 696	20 500
Årberg i Senja	1 165	2 000
Berg (1 524)		
Bergsbotn	3 232	5 900
Bøvær i Senja	1 303	1 100
Ersfjord i Senja	1 525	3 300
Hamn i Senja	2 985	5 400
Mefjordvær	6 903	11 000
Senjehopen	10 275	24 700
Skaland	17 064	28 900
Steinfjord	3 339	6 200
Hillesøy (2 536)		
Bakkejord	2 428	2 700
Botnhamn	11 094	22 400
Brensholmen	7 445	17 700
Buvikvoll	962	2 200
Ersfjordbotn	3 579	4 100
Fjordgard	4 170	6 000
Gammelgård	572	1 700
Husøy i Senja	8 213	19 400
Laukvik i Senja	733	1 500
Rekvik	1 378	2 800
Sjøtun	3 280	6 500
Sommarøy i Senja	7 455	14 700
Stønnesbotn	2 995	6 000
Tulleng	2 580	4 100
Lenvik (8 588)		
Aspelund	10 315	21 000
Bjorelvnes	5 656	13 900
Finnfjordbotn	8 125	25 000
Gibostad	43 894	90 500
Grasmyr	5 125	13 800
Kårvikhamn	3 734	6 000
Langnes i Lenvik	1 075	1 400
Målsjorda	1 750	4 800
Rossfjord	3 580	11 700
Rossfjordstraumen	13 225	28 400
Rødbergshamn	1 948	5 900
Silsand	11 237	25 700
Tennskjer	2 215	3 300
Vangshamn	5 816	8 400
Malangen (2 133)		
Forøy i Malangen	1 097	1 200
Hamnvågnes	2 355	3 700
Keianes	3 971	5 900
Mestervik	11 964	20 000
Mortenhals	6 447	15 000
Navaren	2 175	3 300
Nordbynes	4 598	11 000

Tabell XII (forts.). De enkelte poststeders frimerkesalg og sendte brevpostmengde.

Poststeder, herreder og fylker og deres folkemengde	Salg av frimerker kr.	Sendte vanl. brevpost-sendinger
Balsfjord (5 193)		
Laksvatn	2 660	4 100
Malangseidet	3 283	5 900
Nordkjosbotn	13 292	17 500
Sandøyra	2 461	5 000
Seljelvnes	3 947	7 700
Selnes	1 619	2 600
Slettmo	1 606	2 100
Storsteinnes	37 960	101 000
Tennes	13 018	27 000
Tromsøysund (13 539)		
Finnkroken	2 344	3 100
Futrikelv	621	600
Grøtnesdalen	1 687	3 500
Kaldfjord	3 843	5 000
Kårvik	524	1 400
Mjelde	2 676	3 600
Mjølvik	970	3 000
Oldervik	1 748	5 200
Ramfjordbotn	5 430	6 700
Skarsfjord	1 190	2 800
Skattøra	7 585	16 300
Skitenelv	987	1 900
Skulsfjord	1 722	5 000
Slåttnes	1 936	3 500
Straumsbukta	2 450	2 400
Tromsdalen	34 737	46 400
Tromvik	2 042	5 800
Vengsøy	2 223	3 500
Vollstad	1 430	2 000
Helgøy (1 553)		
Dåfjord	3 709	5 000
Futjord	1 323	3 900
Grunnfjord	2 357	2 300
Helgøy	6 782	12 900
Holmesletta	2 666	4 600
Mikkelvik	800	1 300
Rebbenes	2 000	2 600
Skogsfjord	3 989	7 600
Torsvåg	2 410	4 300
Vannahamre	3 070	4 000
Vannakammen	1 238	4 500
Vannareid	2 884	5 200
Karlsøy (2 922)		
Burøysund	2 201	3 600
Hansnes	17 960	35 800
Jægervatnet	5 441	7 500
Karlsøy	3 539	11 600
Lanes i Langsund	5 207	8 900
Lanesøyra	2 445	3 700
Lenangsøyra	3 833	6 700
Nordeidet i Troms	1 587	7 000
Nord-Lenangen	4 437	6 000
Skorøy	2 752	7 000
Stakkvik	2 986	7 500
Sør-Lenangen	2 214	3 200
Vannavalen	2 711	5 900
Vannvåg	3 480	10 300
Ullsfjord (2 205)		
Breivikeidet	4 705	12 200
Jøvik i Ullsfjord	6 157	12 500
Lakselvbukt	4 810	12 900
Olderbakken	4 198	8 800
Sjursnes	6 525	17 400
Skarmunken	1 578	3 200
Svensby	1 870	7 500
Lyngen (2 796)		
Furuflaten	5 468	12 500
Kjosen	2 610	4 800
Koppangen i Lyngen	1 315	1 900
Lyngseidet	54 946	107 800
Storfjord (1 942)		
Horsnes	1 033	1 200
Kvesmenes	12 005	27 000
Rasteby	3 437	7 100
Skibotn	16 185	41 300
Stubbeng	5 854	4 700
Kåfjord (3 229)		
Birtavarre	9 640	14 100
Djupvik i Lyngen	5 923	9 000
Langnesbukt	2 543	4 000
Normannvik	2 126	5 000
Olderdalen	17 367	30 000
Samuelsberg	8 905	17 000
Skjervøy (5 128)		
Akkarvik	6 077	11 400
Arnøyhamn	3 696	9 300
Hamneidet	1 411	3 100
Hamnnes	18 247	35 000
Lauksletta	4 500	10 200
Maursund	1 841	3 500
Meiland	1 940	4 000
Nikkeby	2 765	7 300
Oksfjordhamn	9 380	13 000
Rotsund	6 339	19 800
Rotsundelv	5 658	9 600
Skjervøy	72 223	142 400
Straumfjordnes	3 636	8 600
Uløybukt	2 580	4 500
Vorterøyskagen	2 296	5 000
Årviksand	4 283	8 500
Nordreisa (2 547)		
Bakkeby	2 314	4 600
Storneshamn	2 444	3 600
Storslett	33 878	82 500
Sørkjosen	17 681	30 000
Kvænangen (2 456)		
Alteidet	15 237	25 000
Badderen	8 962	14 600
Burfjord	10 700	25 200
Jøkelfjord	3 382	6 000
Kjækan	6 941	10 000
Olderfjord	2 309	5 200
Reinfjord	2 920	8 000
Seglvik	1 724	3 000
Skorpa	3 305	5 700

Tabell XII (forts.). De enkelte poststeders frimerkesalg og sendte brevpostmengde.

Poststeder, herreder og fylker og deres folkemengde	Salg av frimerker kr.	Sendte vanl. brevpost-sendinger
Spildra	1 967	2 800
Stajord	2 767	5 700
Sørstraumen	4 394	6 600
Valanhamn	1 888	4 300
Troms fylke (125 192)	4 917 439	10 022 900
Finnmark fylke:		
Alta	78 102	123 600
Honningsvåg	234 515	493 800
Hammerfest (5 287)	501 310	821 800
Vadsø (2 882)	265 436	500 000
Kirkenes	240 141	319 100
Vardø (3 507)	182 102	300 000
Båtsfjord	75 968	96 400
Kautokeino (1 798)		
Kautokeino	24 103	45 200
Masi	4 186	7 500
Mieronjavre	1 265	2 800
Alta (6 165)		
Elvebakken	92 419	180 400
Kåfjord	4 254	6 600
Rafsbotn	2 502	5 500
Russeluft	917	2 000
Talvik (3 411)		
Altneset	2 195	5 300
Bognelv	6 150	8 500
Båen	1 213	2 600
Eidsbukt	2 392	9 000
Hakkstabben	3 385	6 800
Isnestoften	2 170	5 600
Komagfjord	3 363	4 900
Kongshus	3 535	7 100
Korsfjorden	4 160	7 000
Kvalfjord	2 408	3 400
Kviby i Alta	8 785	16 300
Leirbotn	2 073	2 200
Lerresfjord	3 404	5 000
Nyvoll i Altafjord	2 752	3 900
Rivarbukt	895	2 500
Sopnes	7 838	20 800
Storekorsnes	8 483	15 000
Store Lerresfjord	2 397	5 000
Storsandnes	3 280	6 600
Talvik	26 230	57 200
Tappeluft	4 835	6 700
Loppa (2 666)		
Bergsfjord	11 800	19 700
Brynilen	2 803	3 600
Langfjordhamn	1 737	3 200
Loppa	2 607	4 600
Nuvsvåg	5 590	9 000
Sandland	5 056	15 100
Skavnakk	2 643	5 400
Sør-Tverrfjord	2 426	6 000
Øksfjord	40 765	70 000
Øksfjordbotn	2 890	6 700
Hasvik (1 784)		
Breivikbotn	14 825	22 000
Breivik i Sørøy	3 433	6 100
Børfjord	1 818	4 300
Dønnesfjord	3 072	4 900
Hasfjord i Sørøy	1 083	3 300
Hasvik	18 528	30 000
Stjernvåg	952	2 400
Sørvær	10 265	14 200
Sørøysund (2 184)		
Akkarfjord	4 080	6 000
Eidvågeidet	1 894	4 400
Gåshopen	813	1 600
Hønseby	1 353	2 000
Kårhamn	3 574	5 500
Langstrand	1 648	3 100
Mefjord	328	800
Rypefjord	4 308	6 200
Skarvfjordhamn	1 414	3 000
Skippernes	630	3 000
Storelv	936	2 600
Vinna	470	1 900
Kvalsund (1 895)		
Fægfjord	2 699	5 900
Kokelv	3 483	5 300
Kvalsund	16 007	29 500
Neverfjord	2 182	6 000
Porsa	5 668	8 800
Repparfjord	2 118	4 100
Revsneshamn	978	2 600
Skaidi	4 630	15 000
Skjåholmen	538	1 500
Stallogargo	2 380	4 900
Måsøy (3 117)		
Bustadhamn	945	2 800
Finnes i Finnmark	2 012	3 800
Gjesvær	10 213	25 000
Gunnarnes	2 414	4 500
Gåsøy	678	1 700
Havøysund	47 398	85 900
Ingøy	4 830	10 400
Litlefjord	2 293	4 300
Mafjordhamn	1 291	3 300
Måsøy	4 108	9 400
Persand	371	700
Ryggefjord	1 578	4 100
Sandvikvær	3 263	7 000
Snøfjord	3 900	6 000
Svartvik i Finnmark	1 423	3 000
Tufjord	10 947	24 500
Nordkapp (5 237)		
Kamøyvær	4 643	14 800
Kjelvik	969	1 100
Laholmen	2 409	9 600
Nordvågen i Finnmark	8 960	9 200
Repvåg	2 907	11 100
Sarnes	2 083	5 200
Skarsvåg	4 503	10 700
Vestrepollen	879	1 900

Tabell XII (forts.). De enkelte poststeders frimerkesalg og sendte brevpostmengde.

Poststeder, herreder og fylker og deres folkemengde	Salg av frimerker kr.	Sendte vanl. brevpost-sendinger
Kistrand (3 488)		
Brenna	1 573	2 900
Brennelv	3 388	9 000
Børselv	8 137	13 500
Hamnbukt	702	3 000
Indre Billefjord	12 229	18 200
Kistrand	3 232	9 100
Kjæs	1 130	2 300
Kolvik	4 125	7 500
Lakselv	41 875	87 400
Leirpollen	1 485	3 500
Porsangmoen	13 277	21 000
Russenes	5 938	20 300
Skoganvarre	2 025	3 500
Smørfjord	3 131	5 000
Ytre Billefjord	1 385	2 200
Karasjok (2 077)		
Karasjok	42 136	60 000
Lebesby (2 507)		
Bekkarfjord	1 168	2 400
Dyfjord	5 487	11 200
Friarfjord	2 148	4 800
Godviknes	946	2 600
Ifjord	2 281	4 000
Kjøllefjord	46 004	96 000
Kunes	2 378	3 800
Laksefjordbotn	1 390	2 800
Lebesby	4 997	14 200
Skjøtningberg	898	5 700
Store Torskefjord	1 080	1 900
Veidnesklubben	2 491	5 300
Gamvik (1 739)		
Gamvik	18 318	42 900
Laggo	1 358	1 600
Langfjordnes	1 162	1 900
Mehamn	31 406	70 900
Risfjord	881	2 100
Sandholmen	1 584	3 800
Skjånes	5 656	9 400
Tyfjord i Tana	2 093	5 500
Berlevåg (1 727)		
Berlevåg	53 133	109 900
Gulgofjorden	1 576	3 500
Kongsfjord	8 543	15 300
Tana (2 274)		
Austertana	3 008	6 800
Boftsa	13 921	17 000
Bonakas	16 911	18 000
Lavonjarg	1 189	3 900
Leirpollskogen	3 902	4 500
Masjok	1 522	5 400
Seida	7 205	11 600
Smalfjorden	4 369	8 000
Tana	7 930	9 200
Torhop	1 139	2 100
Vestertana	1 639	4 500
Polmak (1 043)		
Alleknjarg	1 389	4 400
Båteng	3 355	7 400
Polmak	6 252	14 000
Sirma	2 460	2 100
Skipagurra	4 810	8 400
Nesseby (1 406)		
Gornitak	2 438	4 300
Grasbakken	1 570	1 800
Karlebotn	3 735	4 000
Mortensnes	1 921	4 700
Nesseby	4 174	6 900
Nyborg	10 274	16 100
Båtsfjord (2 814)		
Hamningberg	2 079	5 700
Indre Kiberg	1 584	5 000
Kiberg	15 437	26 000
Komagvær	1 271	1 900
Smelror	252	700
Syltefjord	3 167	9 200
Nord-Varanger (1 676)		
Ekkerøy	1 609	2 200
Kiby	1 138	3 400
Krampenes	1 200	2 100
Salttjern	1 137	2 900
Skallelv	2 432	3 100
Vestre Jakobselv	6 293	8 600
Sør-Varanger (9 744)		
Bjørnevatn	17 369	34 900
Bugøyfjord	3 360	7 400
Bugøynes	5 457	9 200
Elvenes	1 591	1 700
Grense-Jakobselv	1 984	2 800
Holmfoss	1 143	2 000
Jakobsnes	2 980	4 000
Jarfjordbotn	793	1 500
Karpbukt	1 177	4 200
Langfjorddalen	1 579	3 000
Neiden	2 921	4 000
Ropelv	1 006	2 200
Sandneskrysset	3 220	5 800
Skogfoss	3 190	5 600
Steinskjernes	339	800
Svanvik	3 040	6 100
Tårnet	1 857	2 300
Vaggetem	1 812	3 000
Finnmark fylke (70 428)	**2 668 938**	**4 746 600**
Svalbard:		
Longyearbyen	25 463	26 400
Ny Ålesund	10 247	21 000
Svalbard	**35 710**	**47 400**
Postekspedisjoner	7 357	4 460 200
Poststyret	9 411 941	—
Brevhus m.v.	339 908	1 015 800
I alt	[1] **181 895 825**	**376 000 000**

[1] Beløpet er kr. 46 235 større enn det frimerkesalg som er ført opp i regnskapet foran på side 68. Differansen skyldes at frimerkesalget på Svalbard i sesongen 1958, som utgjør kr. 46 235, er trukket fra i regnskapet.

Sammendrag fylkesvis av tabell XII.

Fylker	Salg av frimerker kr.	Sendte vanl. brevpost-sendinger
1. *Østfold*	6 304 970	12 382 500
Postkontorer	5 088 839	9 855 800
Poståpnerier m.v.	1 216 131	2 526 700
2. *Akershus*	5 488 896	11 317 200
Postkontorer	3 070 003	6 265 500
Poståpnerier m.v.	2 418 893	5 051 700
3. *Oslo*	63 892 870	153 449 000
Postkontorer	63 125 566	151 800 800
Poståpnerier m.v.	767 304	1 648 200
4. *Hedmark*	5 102 733	10 567 300
Postkontorer	3 006 780	5 797 300
Poståpnerier m.v.	2 095 953	4 770 000
5. *Oppland*	4 915 117	10 357 400
Postkontorer	2 411 362	4 730 600
Poståpnerier m.v.	2 503 755	5 626 800
6. *Buskerud*	6 202 206	13 452 100
Postkontorer	4 537 998	9 546 100
Poståpnerier m.v.	1 664 208	3 906 000
7. *Vestfold*	5 405 626	10 941 400
Postkontorer	4 263 552	8 679 100
Poståpnerier m.v.	1 142 074	2 262 300
8. *Telemark*	4 699 605	9 388 800
Postkontorer	3 323 862	6 540 200
Poståpnerier m.v.	1 375 743	2 848 600
9. *Aust-Agder*	2 630 241	4 689 400
Postkontorer	1 774 176	3 115 000
Poståpnerier m.v.	856 065	1 574 400
10. *Vest-Agder*	4 139 377	9 027 900
Postkontorer	3 099 945	7 138 000
Poståpnerier m.v.	1 039 432	1 889 900
11. *Rogaland*	8 326 534	19 125 400
Postkontorer	6 834 169	16 345 100
Poståpnerier m.v.	1 492 365	2 780 300
12. *Hordaland*	5 285 489	9 854 000
Postkontorer	1 600 820	2 406 500
Poståpnerier m.v.	3 684 669	7 448 100
13. *Bergen*	11 681 686	24 582 600
Postkontorer	11 681 686	24 582 600
14. *Sogn og Fjordane*	3 014 387	5 548 900
Postkontorer	961 886	1 548 600
Poståpnerier m.v.	2 052 501	4 000 300
15. *Møre og Romsdal*	7 430 925	13 415 100
Postkontorer	4 497 611	8 038 400
Poståpnerier m.v.	2 933 314	5 376 700
16. *Sør-Trøndelag*	9 035 354	16 500 100
Postkontorer	7 046 223	12 561 200
Poståpnerier m.v.	1 989 131	3 938 900
17. *Nord-Trøndelag*	2 971 800	5 818 100
Postkontorer	1 618 716	3 075 500
Poståpnerier m.v.	1 353 084	2 742 600
18. *Nordland*	7 986 716	15 289 300
Postkontorer	4 513 395	8 029 500
Poståpnerier m.v.	3 473 321	7 259 800
19. *Troms*	4 917 439	10 022 900
Postkontorer	2 854 661	6 029 000
Poståpnerier m.v.	2 062 778	3 993 900
20. *Finnmark*	2 668 938	4 746 600
Postkontorer	1 577 574	2 654 700
Poståpnerier m.v.	1 091 364	2 091 900
Hertil kommer:		
Svalbard	35 710	47 400
Brevhus m.v.	339 908	1 015 800
Postekspedisjoner	7 357	4 460 200
Poststyret	9 411 941	—
I alt	181 895 825	376 000 000
Tallene fordeler seg slik:		
218 postkontorer	136 866 881	298 739 500
3 462 poståpn. m.v.	35 265 624	72 198 700
5 feltpostkontorer	344 022	601 600
148 posteksp.	7 357	4 460 200
Poststyret	9 411 941	—

Tabell XIII. Driftsinntekter og driftsutgifter ved

Nr.	1	2	3	4	5	6
		Inntekter				
	Postdistrikt	Frimerkesalg		Husleie-inntekter	Øvrige drifts-inntekter	Til-sammen
		Kontoret (m/underk. I)	Underliggende poststeder			
		kr.	kr.	kr.	kr.	kr.
1	Alta	78 102	130 466	414	4 735	213 717
2	Arendal	1 080 210	288 958	—	80 056	1 449 224
3	Asker	220 665	—	—	9 034	229 699
4	Askim	314 143	177 633	—	19 579	511 355
5	Bergen	11 891 441	2 732 199	223 599	686 850	15 534 089
6	Bodø	1 426 311	921 143	88 731	118 529	2 554 714
7	Brevik	99 927	82 582	—	3 662	186 171
8	Brumunddal	252 128	—	—	2 661	254 789
9	Bryne	188 933	37 837	686	7 556	235 012
10	Brønnøysund	168 050	247 448	—	10 222	425 720
11	Båtsfjord	75 968	—	—	1 676	77 644
12	Drammen	2 532 889	1 397 652	—	315 104	4 245 645
13	Drøbak	184 163	3 323	1 965	11 292	200 743
14	Egersund	222 130	178 921	—	9 114	410 165
15	Eidsvoll	209 053	258 109	530	14 231	481 923
16	Elverum	418 892	529 865	6 413	132 933	1 088 103
17	Fagernes	126 802	354 845	—	22 171	503 818
18	Farsund	168 383	250 012	—	14 750	433 145
19	Fauske	120 886	38 539	1 094	4 641	165 160
20	Finnsnes	174 990	420 907	12 257	14 076	622 230
21	Flekkefjord	245 180	223 908	8 169	13 691	490 948
22	Flisa	118 835	—	1 204	4 006	124 045
23	Florø	232 263	299 316	—	15 493	547 072
24	Fredrikstad	1 547 968	362 474	10 182	42 169	1 962 793
25	Førde	153 767	296 248	1 792	17 315	469 122
26	Geilo	124 697	26 991	—	1 290	152 978
27	Gjøvik	686 893	728 223	—	145 776	1 560 892
28	Grimstad	291 951	68 498	—	8 578	369 027
29	Halden	977 563	149 037	4 467	31 700	1 162 767
30	Hamar	1 383 595	566 638	4 769	228 260	2 183 262
31	Hammerfest	501 310	535 623	35 574	37 698	1 110 205
32	Harstad	1 003 225	704 615	4 302	96 232	1 808 374
33	Haugesund	1 333 284	517 542	14 956	120 628	1 986 410
34	Hokksund	173 414	—	—	1 572	174 986
35	Holmestrand	171 941	153 588	—	4 746	330 275
36	Honningsvåg	234 515	129 302	18 733	15 506	398 056
37	Horten	566 447	51 924	3 230	13 059	634 660
38	Hønefoss	667 485	239 697	—	22 656	929 838
39	Høyanger	120 106	159 003	1 500	12 750	293 359
40	Jessheim	178 406	—	—	1 806	180 212
41	Jevnaker	98 627	31 039	690	767	131 123
42	Kabelvåg	95 805	8 485	1 787	3 336	109 413
43	Kirkenes	240 141	54 820	2 544	9 019	306 524
44	Kongsberg	431 043	228 710	—	14 757	674 510
45	Kongsvinger	315 188	492 125	—	142 304	949 617
46	Kopervik	100 347	—	—	1 443	101 790

postkontorene med distrikt i budsjettåret 1958—59.

7	8	9	10	11	12	13	14	
Utgifter								
Lønninger				Kontor-utgifter	Postførsel	Øvrige drifts-utgifter	Til-sammen	Nr.
Kontor- og budpersonale	Postekspe-disjoner	Post-åpnere	Land-postbud					
kr.	kr.	kr.	kr.	kr.	kr.	kr.	kr.	
62 503	—	67 567	66 860	16 485	13 361	13 651	**240 427**	1
577 679	—	188 166	154 572	39 679	55 868	68 666	**1 084 630**	2
108 640	—	—	41 032	1 406	10	67 247	**218 335**	3
161 239	—	135 204	126 542	46 860	18 114	21 830	**509 789**	4
7 269 477	1 604 422	2 142 191	460 276	531 565	2 057 755	1 133 644	**15 199 330**	5
839 989	81 306	825 639	326 211	137 539	489 991	192 376	**2 893 051**	6
107 358	—	58 954	12 424	17 860	19 753	14 191	**230 540**	7
118 637	—	—	44 011	5 416	85	7 923	**176 072**	8
89 373	—	25 226	33 943	9 531	4 745	11 087	**173 905**	9
187 443	21 444	278 864	85 343	37 001	163 897	42 416	**816 408**	10
60 732	—	—	—	10 381	6 000	3 468	**80 581**	11
1 385 937	—	642 879	431 611	213 231	51 585	190 572	**2 915 815**	12
116 253	—	1 694	23 190	12 793	—	8 391	**162 321**	13
156 261	—	103 781	24 009	21 813	15 075	19 686	**340 625**	14
120 036	—	130 917	190 186	24 816	19 890	22 437	**508 282**	15
242 699	—	325 449	347 752	74 167	35 597	90 915	**1 116 579**	16
101 417	—	239 431	225 938	52 828	49 124	39 591	**708 329**	17
117 840	—	134 578	205 778	22 546	46 671	26 148	**553 561**	18
99 674	—	39 208	30 173	38 910	732	17 756	**226 453**	19
141 643	—	319 514	189 797	56 932	28 257	65 428	**801 571**	20
196 509	—	204 486	105 208	24 210	62 840	65 526	**658 779**	21
47 692	—	—	41 784	2 684	404	38 925	**131 489**	22
201 991	41 946	299 847	134 546	55 433	17 978	59 025	**810 766**	23
774 489	—	174 814	153 250	51 642	34 850	88 176	**1 277 221**	24
147 527	—	259 424	239 109	39 487	104 615	49 248	**839 410**	25
51 311	—	23 541	16 408	6 998	10 162	7 596	**116 016**	26
430 127	—	371 294	619 557	124 977	39 027	67 045	**1 652 027**	27
140 953	—	31 410	74 001	21 194	7 053	12 265	**286 876**	28
427 432	—	75 644	145 523	49 930	24 421	36 753	**759 703**	29
627 501	—	251 102	538 190	92 615	33 014	75 881	**1 618 303**	30
382 177	129 101	471 942	49 479	75 163	489 928	127 537	**1 725 327**	31
691 594	—	621 425	264 255	86 311	91 536	142 505	**1 897 626**	32
888 698	—	460 484	108 056	62 611	117 547	164 677	**1 802 073**	33
111 538	—	—	22 888	5 671	40	11 813	**151 950**	34
156 657	—	95 645	49 828	17 584	8 653	21 660	**350 027**	35
160 014	—	102 898	10 091	15 104	7 377	51 494	**346 978**	36
361 989	—	20 224	31 438	5 832	1 881	54 912	**476 276**	37
349 684	450	144 223	182 517	75 436	21 559	73 773	**847 642**	38
121 694	—	163 498	76 933	21 307	1 296	195 685	**580 413**	39
85 051	—	—	23 498	4 090	—	7 568	**120 207**	40
98 552	—	39 458	72 302	3 850	9 946	21 076	**245 184**	41
87 371	—	9 818	—	3 360	7 428	13 501	**121 478**	42
157 980	—	91 818	4 589	10 224	5 061	32 567	**302 239**	43
275 998	—	170 540	189 358	34 116	33 455	39 702	**743 169**	44
257 291	—	294 437	522 739	84 651	23 163	50 178	**1 232 459**	45
83 734	—	—	1 400	3 860	775	5 741	**95 510**	46

Tabell XIII (forts.) Driftsinntekter og driftsutgifter ved

Nr.	1 Postdistrikt	2 Inntekter: Frimerkesalg: Kontoret (m/underk. I)	3 Inntekter: Frimerkesalg: Underliggende poststeder	4 Inntekter: Husleie-inntekter	5 Inntekter: Øvrige drifts-inntekter	6 Inntekter: Tilsammen
		kr.	kr.	kr.	kr.	kr.
47	Kragerø	256 991	174 565	—	12 673	444 229
48	Kristiansand S.	2 317 286	629 168	25 763	229 897	3 202 114
49	Kristiansund N.	894 650	866 570	—	123 075	1 884 295
50	Langesund	73 872	—	720	428	75 020
51	Larvik	799 579	138 480	847	39 704	978 610
52	Lena	127 604	—	—	6 992	134 596
53	Levanger	237 361	143 630	1 144	14 181	396 316
54	Lier	121 518	5 150	—	2 519	129 187
55	Lillehammer	1 087 614	883 923	—	131 093	2 102 630
56	Lillesand	113 549	82 182	1 649	4 976	202 356
57	Lillestrøm	474 877	700 288	5 181	57 102	1 237 448
58	Lærdal	55 359	683 102	1 224	28 741	768 426
59	Lødingen	95 630	—	780	1 983	98 393
60	Mandal	369 096	203 427	2 188	23 778	598 439
61	Melbu	78 923	25 998	—	1 763	106 684
62	Mjøndalen	140 652	—	—	2 396	143 048
63	Mo	426 478	239 678	3 746	26 061	695 963
64	Moelv	141 415	—	—	8 261	149 676
65	Molde	947 629	665 927	4 070	48 318	1 665 944
66	Mosjøen	347 152	147 985	4 022	14 069	513 228
67	Moss	1 039 111	235 412	—	33 956	1 308 479
68	Mysen	210 415	125 444	—	39 734	375 593
69	Måløy	154 327	182 717	1 648	11 981	350 673
70	Namsos	383 533	493 464	—	33 942	910 939
71	Narvik	681 300	324 796	—	41 862	1 047 958
72	Nesbyen	81 026	4 558	1 244	1 478	88 396
73	Nesttun	263 875	222 340	—	8 690	494 905
74	Nordfjordeid	135 752	369 660	—	26 388	531 800
75	Norheimsund	108 033	267 609	—	15 705	391 347
76	Notodden	312 850	89 956	80	19 381	422 267
77	Odda	274 683	229 896	1 736	9 924	516 239
78	Oppdal	96 373	55 693	3 996	2 699	158 761
79	Orkanger	114 519	154 781	1 283	23 198	293 781
80	Oslo	62 619 302	2 928 065	212 631	7 964 606	73 724 604
81	Otta	119 868	224 472	—	6 515	350 855
82	Porsgrunn	697 172	264 606	—	26 238	988 016
83	Raufoss	141 727	—	—	1 140	142 867
84	Rena	127 620	96 417	1 956	3 285	229 278
85	Risør	173 718	71 251	—	14 985	259 954
86	Rjukan	216 156	44 551	—	6 581	267 288
87	Røros	153 247	190 128	1 989	13 106	358 470
88	Rørvik	99 468	125 236	1 967	7 714	234 385
89	Sandefjord	996 904	23 070	6 814	41 376	1 068 164
90	Sandnes	780 321	141 714	—	18 183	940 218
91	Sandnessjøen	200 131	440 269	3 430	16 397	660 227
92	Sandvika	669 012	24 202	—	43 044	736 258

postkontorene med distrikt i budsjettåret 1958—59.

7	8	9	10	11	12	13	14	
Utgifter								
Lønninger				Kontor-utgifter	Postførsel	Øvrige drifts-utgifter	Til-sammen	Nr.
Kontor- og budpersonale	Postekspe-disjoner	Post-åpnere	Land-postbud					
kr.	kr.	kr.	kr.	kr.	kr.	kr.	kr.	
219 083	—	104 756	71 160	35 116	20 427	28 827	479 339	47
1 254 551	33 176	426 250	193 898	87 339	168 799	149 923	2 313 936	48
840 576	—	857 579	406 640	165 619	170 956	141 698	2 583 063	49
64 864	—	—	720	1 046	—	34 317	100 947	50
396 606	—	90 014	154 716	19 672	23 719	219 146	903 873	51
62 756	—	—	32 688	10 115	567	6 724	112 850	52
163 665	—	71 746	121 618	43 919	21 695	42 781	465 424	53
92 064	—	5 694	—	11 431	6 930	13 298	129 417	54
493 829	—	372 080	574 829	136 424	41 780	78 327	1 697 269	55
100 118	—	70 525	41 838	10 353	21 910	21 958	266 702	56
324 961	—	345 057	468 006	82 425	32 216	96 996	1 349 661	57
139 926	—	392 873	169 648	82 530	51 844	45 404	882 225	58
79 350	—	—	—	2 257	15	13 953	95 575	59
205 513	—	186 365	255 706	22 836	44 504	57 325	772 249	60
74 166	—	38 686	30 444	16 421	128	13 428	173 273	61
83 665	—	—	—	9 701	—	8 479	101 845	62
284 693	—	172 959	115 444	38 810	27 022	71 781	710 709	63
69 176	—	—	11 384	6 616	1 450	6 918	95 544	64
619 086	57 658	515 189	453 183	84 735	536 371	87 102	2 353 324	65
235 991	—	123 235	147 149	28 523	24 560	62 512	621 970	66
536 146	—	114 395	131 763	70 724	32 385	63 473	948 886	67
115 428	—	86 222	121 663	18 805	10 716	17 125	369 959	68
144 583	17 290	183 449	84 202	26 030	25 934	30 353	511 841	69
304 814	35 433	414 417	430 440	83 915	188 039	64 831	1 521 889	70
518 930	68 324	274 320	100 005	126 062	172 386	60 943	1 320 970	71
59 301	—	5 768	29 246	874	113	10 205	105 507	72
160 813	—	65 450	78 984	45 504	180	32 158	383 039	73
122 372	—	265 415	192 497	48 618	48 745	37 645	715 292	74
78 171	—	200 642	75 463	43 180	17 160	23 407	438 023	75
268 368	—	116 879	43 675	43 881	23 832	32 667	529 302	76
178 442	—	172 909	39 814	69 780	12 755	32 398	506 008	77
78 018	—	80 634	50 379	7 905	2 825	24 012	243 773	78
117 800	—	109 696	100 295	11 356	2 595	28 272	370 014	79
29 711 913	—	1 015 019	461 472	1 283 296	1 699 752	2 998 950	37 170 402	80
85 716	—	106 639	118 556	24 447	53 820	24 445	413 623	81
435 480	—	96 710	70 797	37 769	21 272	29 778	691 806	82
61 913	—	—	28 293	15 503	1 100	5 959	112 768	83
110 329	—	99 876	43 657	9 349	31 593	39 588	334 392	84
139 973	—	61 242	45 223	14 090	24 773	13 006	298 307	85
168 270	—	65 958	43 422	13 347	52 404	18 598	361 999	86
175 175	—	109 670	165 741	32 273	20 721	25 561	529 141	87
120 207	—	153 637	104 671	11 670	22 851	45 471	458 507	88
427 853	—	13 752	118 005	16 442	6 767	39 352	622 171	89
287 359	—	42 474	49 600	28 634	3 708	22 501	434 276	90
261 983	—	473 017	89 249	44 442	224 619	141 655	1 234 965	91
183 839	—	19 096	48 465	11 600	400	14 623	278 023	92

Tabell XIII (forts.) Driftsinntekter og driftsutgifter ved

Nr.	1 Postdistrikt	2 Inntekter: Frimerkesalg: Kontoret (m/underk. I)	3 Inntekter: Frimerkesalg: Underliggende poststeder	4 Inntekter: Husleieinntekter	5 Inntekter: Øvrige driftsinntekter	6 Inntekter: Tilsammen
		kr.	kr.	kr.	kr.	kr.
93	Sarpsborg	964 561	349 224	—	40 943	1 354 728
94	Sauda	143 012	16 852	—	4 365	164 229
95	Skarnes	121 490	142 258	—	2 741	266 489
96	Ski	207 273	347 184	866	27 844	583 167
97	Skien	1 360 723	879 516	6 700	166 431	2 413 370
98	Skudeneshavn	73 409	—	—	814	74 223
99	Sogndal i Sogn[1]	40 590	82 389	—	9 491	132 470
100	Sortland	182 479	194 535	1 494	9 375	387 883
101	Stabekk	122 892	—	—	4 561	127 453
102	Stamsund	72 645	—	—	1 593	74 238
103	Stavanger	3 853 896	998 783	22 792	447 956	5 323 427
104	Stavern	92 880	—	—	2 616	95 496
105	Steinkjer	550 190	298 237	—	61 295	909 722
106	Stjørdal	202 832	22 277	—	8 245	233 354
107	Stokmarknes	161 712	147 029	—	6 567	315 308
108	Stord	199 471	116 836	—	15 504	331 811
109	Stranda	161 503	116 206	—	4 550	282 259
110	Strømmen	177 675	—	—	2 213	179 888
111	Sulitjelma	47 770	—	—	192	47 962
112	Sunndalsøra	143 686	1 876	10 742	7 364	163 668
113	Svelvik	81 730	—	—	2 612	84 342
114	Svolvær	367 397	587 199	17 783	245 100	1 217 479
115	Tromsø	1 676 446	943 008	6 084	204 567	2 830 105
116	Trondheim	6 471 578	2 127 885	1 409	785 170	9 386 042
117	Tvedestrand	114 748	144 543	720	6 178	266 189
118	Tynset	127 617	187 927	—	5 648	321 192
119	Tønsberg	1 554 071	623 854	—	56 410	2 234 335
120	Ulefoss	103 585	11 308	5 692	3 547	124 132
121	Vadsø	265 436	118 923	1 660	15 163	401 182
122	Vardø	182 107	148 511	895	8 191	339 704
123	Verdal	145 332	89 940	—	6 686	241 958
124	Vikersund	164 562	55 925	1 801	4 942	227 230
125	Volda	217 571	39 805	1 390	6 161	264 927
126	Voss	308 854	241 321	1 972	17 402	569 549
127	Ørsta	206 093	14 863	—	5 011	225 967
128	Ålesund	1 641 712	1 351 766	28 055	212 254	3 233 737
129	Åndalsnes	180 118	—	—	4 850	184 968
130	Årnes	145 122	—	—	5 598	150 720
131	1. postdistrikt, postekspedisjonene	—	—	—	—	—

[1] Fra 1/2–59.

postkontorene med distrikter i budsjettåret 1958—59.

7	8	9	10	11	12	13	14	
Utgifter								
Lønninger				Kontor-utgifter	Postførsel	Øvrige drifts-utgifter	Til-sammen	Nr.
Kontor- og budpersonale	Postekspe-disjoner	Post-åpnere	Land-postbud					
kr.	kr.	kr.	kr.	kr.	kr.	kr.	kr.	
510 601	—	122 849	236 388	58 844	24 071	41 136	**993 889**	93
90 700	—	16 304	3 426	7 035	1 302	6 576	**125 343**	94
84 445	—	103 449	157 641	31 312	18 392	28 965	**424 204**	95
135 454	—	131 312	117 838	25 490	—	19 524	**429 618**	96
876 723	—	606 033	477 142	192 150	145 776	128 014	**2 425 838**	97
51 294	—	—	29 352	6 816	—	4 766	**92 228**	98
34 637	—	74 474	36 955	10 896	12 332	14 108	**183 402**	99
125 489	—	184 144	44 549	30 958	63 458	29 484	**478 082**	100
99 618	—	—	—	3 310	—	6 921	**109 849**	101
79 346	—	—	12 286	8 159	—	4 487	**104 278**	102
2 243 499	213 354	752 498	187 456	147 566	613 351	349 287	**4 507 011**	103
66 754	—	—	6 960	10 241	1 385	7 732	**93 072**	104
315 278	—	212 271	209 581	32 795	37 289	47 693	**854 907**	105
112 110	—	—	86 449	26 830	1 903	18 243	**245 535**	106
115 005	—	119 092	77 707	27 762	3 794	21 091	**364 451**	107
140 676	—	104 167	48 519	37 770	4 411	17 877	**353 420**	108
77 117	—	72 722	92 775	32 964	5 232	12 643	**293 453**	109
133 316	—	—	14 017	6 189	—	6 206	**159 728**	110
66 052	—	—	—	4 147	9 867	3 637	**83 703**	111
138 986	—	1 733	1 350	2 581	117	32 094	**176 861**	112
61 442	—	—	—	3 441	—	4 672	**69 555**	113
350 442	64 050	477 066	136 498	99 352	218 009	80 570	**1 425 987**	114
1 017 156	111 337	892 722	203 083	111 909	523 443	245 122	**3 104 772**	115
5 209 144	2 284 874	1 524 451	895 221	339 486	663 578	776 465	**11 693 219**	116
89 911	—	118 687	80 895	16 584	38 031	22 046	**366 154**	117
88 739	—	133 151	151 905	24 778	44 176	24 489	**467 238**	118
742 227	—	290 354	282 010	72 831	32 142	74 219	**1 493 783**	119
88 687	—	18 732	6 189	2 162	—	19 446	**135 216**	120
154 809	—	145 558	3 770	58 692	59 813	49 204	**471 846**	121
130 859	49 567	108 228	—	33 492	8 800	24 638	**355 584**	122
103 876	—	78 070	99 875	19 682	9 782	18 451	**329 736**	123
97 203	—	26 381	62 023	19 114	3 515	15 607	**223 843**	124
144 816	—	62 871	30 331	5 409	19 536	27 007	**289 970**	125
228 522	—	159 237	73 654	56 163	34 453	33 483	**585 512**	126
96 798	—	17 489	21 533	9 266	6 051	28 269	**179 406**	127
1 050 544	88 355	895 041	347 666	140 633	135 856	181 175	**2 839 270**	128
107 679	—	—	9 857	12 444	30 795	5 584	**166 359**	129
66 706	—	—	60 990	4 231	—	11 409	**143 336**	130
518 269	2 752 885	—	—	31 277	523 019	7 787	**3 833 237**	131

Tabell XIV. Postkontorene og de største poståpneriene ordnet etter størrelsen av frimerkesalget i budsjettåret 1958—59.

Poststed	Salg av frimerker m. v.	Poststed	Salg av frimerker m. v.	Poststed	Salg av frimerker m. v.
	Kr.		Kr.		Kr.
Postkontorer:		58 Asker	220 685	117 Oppdal	96 373
(med underktr.)		59 Volda	217 571	118 Lødingen	95 630
1 Oslo	63 584 488	60 Rjukan	216 156	119 Kabelvåg	95 511
2 Bergen	12 127 590	61 Mysen	210 415	120 Stavern	92 830
3 Trondheim	6 676 026	62 Eidsvoll	209 053	121 Svelvik	81 730
4 Stavanger	3 970 098	63 Ski	207 275	122 Nesbyen	81 028
5 Drammen	2 633 600	64 Stjørdal	202 832	123 Melbu	78 923
6 Kr.sand S.	2 317 286	65 Ørsta	201 092	124 Alta	78 102
7 Tromsø	1 676 446	66 Sandnessjøen	200 131	125 Båtsfjord	75 968
8 Ålesund	1 659 553	67 Stord	199 471	126 Langesund	73 872
9 Tønsberg	1 554 071	68 Bryne	188 932	127 Skudeneshavn	73 409
10 Fredrikstad	1 547 968	69 Drøbak	184 163	128 Stamsund	72 645
11 Bodø	1 457 758	70 Sortland	182 479	129 Lærdal	55 359
12 Skien	1 426 294	71 Vardø	182 102	130 Sulitjelma	47 770
13 Hamar	1 383 595	72 Åndalsnes	180 118		
14 Haugesund	1 355 919	73 Jessheim	178 406	*Hovedkontorer:*	
15 Lillehammer	1 087 614	74 Strømmen	177 675	1 Oslo	35 047 134
16 Arendal	1 080 210	75 Finnsnes	174 990	2 Bergen	9 806 271
17 Moss	1 039 111	76 Risør	173 718	3 Trondheim	5 531 626
18 Halden	1 012 640	77 Hokksund	173 414	4 Stavanger	3 598 613
19 Harstad	1 003 225	78 Holmestrand	171 941	5 Drammen	2 396 182
20 Sandefjord	996 904	79 Farsund	168 383	6 Kr.sand S.	2 167 008
21 Kr.sund N.	986 460	80 Brønnøysund	163 050	7 Ålesund	1 641 712
22 Sarpsborg	964 561	81 Vikersund	164 562	8 Bodø	1 426 311
23 Molde	947 628	82 Stokmarknes	161 712	9 Skien	1 355 736
24 Larvik	799 579	83 Stranda	161 503	10 Fredrikstad	1 342 725
25 Porsgrunn	793 947	84 Måløy	154 327	11 Haugesund	1 333 219
26 Sandnes	730 321	85 Førde	153 420	12 Halden	977 563
27 Narvik	692 105	86 Røros	152 247	13 Moss	934 904
28 Gjøvik	636 892	87 Lena	149 831	14 Sarpsborg	917 519
29 Sandvika	639 012	88 Verdal	145 332	15 Kr.sund N.	894 650
30 Hønefoss	637 425	89 Årnes	145 122	16 Porsgrunn	697 171
31 Horten	566 447	90 Sunndalsøra	143 686	17 Narvik	631 301
32 Steinkjer	550 190	91 Sauda	143 012	18 Sandvika	605 716
33 Hammerfest	501 310	92 Raufoss	141 727	19 Orkanger	114 519
34 Lillestrøm	474 877	93 Moelv	141 415	20 Brevik	99 927
35 Kongsberg	431 043	94 Mjøndalen	140 652		
36 Mo	426 478	95 Brevik	140 167	*Underkontorer:*	
37 Elverum	418 892	96 Nordfjordeid	135 752	1 Oslo - Vika	7 886 461
38 Namsos	383 533	97 Rena	127 620	2 Oslo - Solli	2 753 169
39 Mandal	369 096	98 Tynset	127 617	3 Oslo - Mj.stua	2 296 107
40 Svolvær	366 165	99 Fagernes	126 802	4 Oslo - H.by	1 958 489
41 Mosjøen	347 152	100 Geilo	124 697	5 Oslo - St. H.	1 156 300
42 Kongsvinger	315 188	101 Stabekk	122 892	6 Oslo - R.løkka	1 140 200
43 Askim	314 143	102 Lier	121 518	7 Oslo - El.berg	1 047 925
44 Notodden	312 850	103 Skarnes	121 490	8 Oslo - Grü.	983 737
45 Voss	303 845	104 Fauske	120 826	9 Oslo - G.byen	958 020
46 Grimstad	291 951	105 Orkanger	120 576	10 Oslo - Torshov	937 373
47 Odda	274 683	106 Høyanger	120 106	11 Oslo - Tøyen	809 435
48 Vadsø	265 436	107 Otta	119 868	12 Oslo - Dep.	674 753
49 Nesttun	263 875	108 Flisa	118 835	13 Skøyen	640 726
50 Kragerø	256 990	109 Tvedestrand	114 748	14 Smestad	607 012
51 Brumunddal	252 128	110 Lillesand	113 549	15 Bg. - Nordnes	532 076
52 Flekkefjord	245 180	111 Sogndal i Sogn	110 659	16 Bg. - Sol.	484 423
53 Kirkenes	240 141	112 Norheimsund	108 033	17 Oslo - Moløkka	473 505
54 Levanger	237 361	113 Ulefoss	103 585	18 Tr.heim - L.	459 814
55 Honningsvåg	234 515	114 Kopervik	100 347	19 Oslo - Kampen	440 467
56 Florø	232 263	115 Rørvik	99 468	20 Økern	381 027
57 Egersund	222 130	116 Jevnaker	98 627	21 Bg. - Møhlenpr.	311 920

Tabell XIV. (forts.) Postkontorene og de største poståpneriene ordnet etter størrelsen av frimerkesalget i budsjettåret 1958—59.

	Poststed	Salg av frimerker m. v.		Poststed	Salg av frimerker m. v.		Poststed	Salg av frimerker m. v.
		Kr.			Kr.			Kr.
22	Bryn	287 901	78	Bg. — Mp.	23 623	44	Åmot på Modum	74 563
23	Bg. - Laksevåg	274 772	79	Hgs. - Risøy	22 700	45	Stokke	73 543
24	Røa	268 414	80	Kr.sund N. - G.	21 400	46	Skjervøy	72 223
25	Fornebu	252 199	81	Vettakollen	21 318	47	Spjelkavik	71 993
26	Tr.heim - Elg.	246 922	82	Kr.sund N. - I.	19 660	48	Tjøme	71 030
27	Tr.heim - Ile	233 217	83	Ålesund - Nørve	17 841	49	Skjeberg	70 918
28	Lysaker	228 664	84	Bekkelaget	17 495	50	Langevåg	70 846
29	Ullevål Hageby	225 304	85	Voksenkollen	13 519	51	Øystese	70 008
30	Frs. Ø.	205 243	86	Narvik H.	10 804	52	Bekkestua	69 424
31	Grefsen	179 401	87	Thamshamn[2]	6 058	53	Ulsteinvik	68 807
32	Bg. - Sandv.	168 164	88	Maridalen	5 018	54	Nærbø	66 944
33	Oslo - Riks-hospitalet	167 030		*Poståpnerier:*		55	Ulvik i Hardanger	66 785
34	Nordstrand-høgda	166 973	1	Blindern	185 132	56	Haslum	66 742
35	Øvre Grorud	163 938	2	Ytre Arna	119 462	57	Øvre Årdal	66 639
36	Vinderen	160 007	3	Dokka	118 895	58	Tofte i Hurum	65 485
37	Kr.S. - Lunds.	150 278	4	Greåker	116 221	59	Koppang	65 293
38	Oslo - Vål.	149 143	5	Os	114 084	60	Hareid	65 204
39	Bg. - Minde	147 509	6	Rakkestad	111 961	61	Kviteseid	65 100
40	Stv. - Ø.	143 078	7	Espeland	111 236	62	Leknes i Lofoten	64 313
41	Bg. - Kronstad	135 813	8	Vollebekk	108 537	63	Ørnes	64 091
42	Ullevål	133 437	9	Brekstad	106 812	64	Våler i Solør	63 916
43	Lambertseter	128 934	10	Dale i Bruvik	105 875	65	Bardu	63 875
44	Årvoll	125 172	11	Bekkelagsh.	104 102	66	Stryn	63 717
45	Tr.heim - Sg.	116 241	12	Vikeland	103 891	67	Balestrand	63 663
46	Refstad	114 467	13	Ål	103 564	68	Vestnes	62 973
47	Dr. - Tangen	113 997	14	Sandane	101 639	69	Teie	62 875
48	Sola	112 206	15	Gol	101 250	70	Ørje	61 666
49	Jeløy	104 207	16	Stange	95 856	71	Drangedal	61 473
50	Stv. - Hillevåg	91 552	17	Nøtterøy	95 683	72	Skotterud	61 255
51	Manglerud	91 410	18	Vinstra	93 639	73	Vestfossen	61 250
52	Tr.heim - R.	85 529	19	Sykkylven	93 206	74	Hauge i Dalane	61 061
53	Slemdal	83 245	20	Elvebakken	92 419	75	Fetsund	61 050
54	Dr. - Br.øya	79 420	21	Kjelsås	91 707	76	Dalen i Telemark	60 758
55	Holmenkollen	71 626	22	Lyngdal	91 405	77	Tingvoll	60 613
56	Skien - Gimsøy	70 558	23	Heimdal	89 444	78	Arneberg	60 412
57	Grorud	69 072	24	Brandbu	89 435	79	Hemnesberget	60 025
58	Korsvoll	65 373	25	Hermansverk	87 907	80	Melhus	58 781
59	P.grunn - V.	64 541	26	Jar	87 143	81	Alnabru	58 533
60	Radiumhosp.	63 512	27	Sande i Vestfold	86 630	82	Gran	57 884
61	Kolsås	63 296	28	Bø i Telemark	85 732	83	Skreia	57 588
62	Bg. - Y. Sandv.	56 050	29	Fjellhamar	85 557	84	Fannrem	56 896
63	Bg. - Vogn-stølen[1]	54 800	30	Kirkenær i Solør	84 367	85	Malm	56 527
64	Bg. - Sdv.torv	52 575	31	Ås	83 442	86	Løkken Verk	56 371
65	Kr.sund N. - N	50 750	32	Høvik	80 223	87	Paradis	56 122
66	Bg. - Års.	49 094	33	Trysil	79 720	88	Dombås	55 780
67	Øvre Ullern	47 893	34	Løten	79 065	89	Hommelvik	55 435
68	Sarpsborg - S.	47 042	35	Bygdøy	78 860	90	Isfjorden	55 002
69	Nordstrand	46 378	36	Vågåmo	78 661	91	Nittedal	54 995
70	Holmen	45 798	37	Gressvik	78 624	92	Lyngseidet	54 946
71	Dr. - L.øya	44 000	38	Ålgård	77 922	93	Hop	54 565
72	Stathelle	40 240	39	Ringebu	77 756	94	Vik i Sogn	54 375
73	Tistedal	35 077	40	Andenes	77 298	95	Nesna	54 117
74	P.grunn - H.øya	32 235	41	Kolbotn	76 960	96	Gåseid	54 042
75	Bodø - R.vik	31 447	42	Jørpeland	76 037	97	Lom	53 391
76	Bg. - Landås	30 494	43	Årdalstangen	75 248	98	Råde	53 141
77	Bg. - Mp.	24 650						

[1] Nedlagt 9/2—59.

[2] Nedlagt 1/9—59.

Tabell XIV. (forts.) Postkontorene og de største poståpneriene ordnet etter størrelsen av frimerkesalget i budsjettåret 1958—59.

	Poststed	Salg av frimerker m. v.		Poststed	Salg av frimerker m. v.		Poststed	Salg av frimerker m. v.
		Kr.			Kr.			Kr.
99	Berlevåg	53 133	155	Hurdal i		207	Aurland	34 529
100	Borkenes	53 040		Romerike	43 008	208	Andselv	34 355
101	Trøgstad	53 040	156	Brattvåg	42 960	209	Vågsbygd	34 129
102	Lunde i		157	Bø i		210	Terråk	34 086
	Telemark	52 932		Vesterålen ...	42 622	211	Lilleaker	34 050
103	Fjøsanger	52 753	158	Åkrehamn ...	42 400	212	Storslett	33 878
104	Vanse	52 415	159	Snåsa	42 386	213	Hinna	33 777
105	Hafrsfjord ...	52 400	160	Spydeberg ...	42 200	214	Reine	33 732
106	Hvalstad	52 141	161	Karasjok	42 136	215	Mosby	33 620
107	Alvdal	52 051	162	Kleppe	41 991	216	Skånevik	33 498
108	Korgen	51 055	163	Lakselv	41 875	217	Valldal	33 386
109	Sellebakk	50 830	164	Kyrksæterøra	41 791	218	Hamnvik	33 353
110	Lofthus	50 738	165	Søgne	41 409	219	Aurdal	33 105
111	Røyken	50 735	166	Sand	40 995	220	Fitjar	32 890
112	Lisleby	50 300	167	Salhus	40 876	221	Algarheim ...	32 870
113	Sørumsand ..	49 937	168	Øksfjord	40 765	222	Segalstad bru	32 868
114	Hundorp	49 218	169	Kleppestø	40 465	223	Surnadal	32 728
115	Trandum	49 180	170	Meråker	40 427	224	Dovre	32 482
116	Borgestad ...	49 113	171	Sør-Audnedal .	40 331	225	Oppegård	32 323
117	Selbu	49 043	172	Kolbu	40 292	226	Oltedal	32 197
118	Hov	48 852	173	Myre i		227	Ølen	32 197
119	Rognan	48 762		Vesterålen ...	40 175	228	Høybråten ...	32 134
120	Evje	48 590	174	Eydehamn ...	40 038	229	Ålvik	32 071
121	Ballangen ...	48 464	175	Bøn	40 020	230	Ljan	31 959
122	Seljord	48 326	176	Dale i		231	Sørum	31 745
123	Tretten	48 320		Sunnfjord ...	39 555	232	Gryllefjord ..	31 744
124	Vestby	47 431	177	Rygge stasjon	39 434	233	Bogen i	
125	Havøysund ..	47 398	178	Ranheim	39 404		Ofoten	31 564
126	Blommenholm	46 889	179	Henningsvær	39 312	234	Mehamn	31 406
127	Støren	46 540	180	Nannestad ...	39 274	235	Ramsund	31 358
128	Kvinesdal	46 380	181	Eidsvåg i		236	Nygard	31 273
129	Sagstua	46 266		Åsane	38 870	237	Kapp	31 258
130	Leikanger	46 225	182	Klokkarstua .	38 715	238	Vatne	31 256
131	Dal	46 106	183	Frosta	38 641	239	Sem	31 190
132	Kjøllefjord ..	46 004	184	Sjøholt	38 480	240	Ganddal	31 094
133	Fosnavåg	45 998	185	Askvoll	38 070	241	Hemsedal	31 035
134	Kolbjørnsvik	45 917	186	Biri	38 069	242	Åsgårdstrand	30 700
135	Geithus	45 875	187	Storsteinnes ..	37 960	243	Krokstadelva	30 670
136	Kløfta	45 755	188	Leira stasjon	37 810	244	Eggesbønes ..	30 658
137	Jaren	45 659	189	Aukra	37 595	245	Selje	30 608
138	Kjøpsvik	45 595	190	Moi	37 229	246	Rubbestad-	
139	Rosendal	45 555	191	Straumgjerde .	36 929		neset	30 596
140	Nes på		192	Sakshaug	36 790	247	Fåvang	30 593
	Hedmark	45 255	193	Meldal	36 355	248	Straumsjøen .	30 455
141	Indre Arna ..	45 225	194	Bjørkelangen .	36 225	249	Rødberg	30 406
142	Hvittingfoss ..	45 014	195	Overhalla	36 112	250	Akkerhaugen	30 381
143	Moen i Målselv	44 569	196	Magnor	35 918	251	Hol	30 325
144	Sjøvegan	44 154	197	Hauketo	35 779	252	Figgjo	30 236
145	Sørreisa	44 023	198	Bestun	35 681	253	Hattfjelldal ..	30 166
146	Os i		199	Eide på		254	Svarstad	30 136
	Østerdalen ...	43 975		Nordmøre ...	35 550	255	Aurskog	30 088
147	Etne	43 931	200	Andebu	35 347	256	Nessane	30 072
148	Gibostad	43 894	201	Tangen	35 193	257	Skjåk	30 016
149	Lunner	43 705	202	Løken i		258	Kjevik	29 962
150	Jørstadmoen .	43 610		Høland	35 039	259	Fevik	29 904
151	Bagn	43 527	203	Gvarv	34 865	260	Å i Åfjord ...	29 818
152	Rissa	43 449	204	Tromsdalen ..	34 737	261	Husøysund ..	29 640
153	Gulskogen ...	43 400	205	Onsøy	34 554	262	Olden	29 598
154	Glomfjord ...	43 295	206	Skogn	34 551	263	Åmli	29 594

Tabell XV. Oversikt over postverket

Nr.	1 Land	2 Areal km²	3 Folkemengde	4 Folkemengde pr. km²	5 Antall poststeder	6 Antall km² (På hvert poststed)	7 Antall innbyggere (På hvert poststed)	8 Postkasser	9 Personale	10 Vanl. og rek. brevpostsendinger
		1000	1000							1000
1	Norge	1) 308	2) 3 279	11	4 961	62	661	11 650	12 642	380 549
2	Belgia	31	5) 8 896	287	1 923	16	4 716	14 957	27 651	2 312 236
3	Danmark	44	4 472	102	1 640	27	2 730	10 310	17 609	497 328
4	Finnland	337	8) 4 249	13	4 231	80	1 005	9 326	9) 25 774	300 744
5	Frankrike	647	43 547	67	20 120	32	2 178	110 000	121 479	11) 5 388 707
6	Hellas	133	7 633	57	1 522	88	5 052	4 800	5 050	12) 201 533
7	Island	103	159	1,5	308	334	516	131	640	11 072
8	Italia[14]	301	15) 48 979	163	11 911	25	4 159	48 810	89 185	4 334 856
9	Jugoslavia	256	16) 17 557	69	2 969	86	5 933	12 141	23 964	642 163
10	Luxembourg	3	18) 308	103	121	22	2 564	942	720	61 551
11	Nederland	32	10 822	338	2 128	15	5 086	8 691	21) 23 650	1 926 000
12	Portugal	92	23) 8 441	92	9 599	10	879	11 917	11 971	425 274
13	Spania	504	24) 29 596	59	9 255	55	3 206	8 309	30 615	1 783 439
14	Storbritannia	246	25) 50 722	206	24 773	10	2 050	100 000	26) 346 859	27) 9 955 682
15	Sveits	41	4 970	121	4 042	10	1 230	18 297	23 911	1 406 423
16	Sverige	31) 441	32) 7 290	17	4 597	96	1 586	32 407	25 177	1 215 137
17	Tyskland, forbundsrep.	246	35) 52 190	212	26 965	9	1 939	102 969	360 008	7 157 900
18	Østerrike	84	6 978	83	2 863	29	2 449	18 316	38 093	822 523
19	Argentina	4 026	38) 19 110	5	4 839	835	3 965	9 260	41 387	1 391 391
20	Austral-Sambandet	7 704	40) 9 201	1	8 235	936	1 117	17 689	41) 85 666	1 749 754
21	Canada	9 662	44) 15 800	2	11 826	817	1 336	16 159	34 313	3 175 189
22	China	11 418	467 607	41	244	149	35 857	3 032	2 578	237 469
23	De forente stater	9 592	45) 164 503	17	38 316	250	4 293	400 000	511 613	58 605 425
24	Egypt	1 000	22 500	23	1 447	691	15 549	9 380	6 085	268 615
25	Mexico	1 969	47) 25 764	13	4 572	443	5 794	11 655	16 313	796 555
26	Sør-Afrika-Samb.	1 221	48) 13 915	11	3 453	353	4 030	7 148	13 601	—

Flateinnholdet av Verdenspostforeningens land andro ved utgangen av 1959 til ca. 133,9 millioner km² med en befolkning på ca. 2,622 milliarder innbyggere.

Norge: 1) Landareal. 2) Folketelling 1. des. 1950. 3) Omsetningskurs: 1 krone = 0,428 gullfrank.
Belgia: 5) Folketelling 31. des. 1955.
Danmark: 6) Budsjettåret 1. april 1957—31. mars 1958 og omfatter post, telegraf og telefon. 7) Om-
Finnland: 8) Folketelling 1955. 9) Omfatter også telegraf og telefon. 10) Innenriks og fra utlandet.
Frankrike: 11) Innenriks og til utlandet.
Hellas: 12) Innenriks og til utlandet. 13) Innenriks og fra utlandet.
Italia: 14) Oppgaven gjelder budsjettåret 1956—57. 15) Beregning pr. 31. des. 1955.
Jugoslavia: 16) Folketelling pr. 31. mars 1953. 17) Bare innenriks.
Luxembourg: 18) Folketelling pr. 1. jan. 1955. 19) Felles for post, telegraf og telefon. 20) Omset-
Nederland: 21) Personalet ved postsparebank og giro ikke medregnet. 22) Omsetningskurs: 1 gull-
Portugal: 23) Folketelling 1950.
Spania: 24) Folketelling 1950.
Storbritannia: 25) Folketelling 1951. 26) Felles for post, telegraf og telefon. 27) Oppgaven gjelder
Sveits: 29) Bare til og fra utlandet. 30) Innenriks og til utlandet.
Sverige: 31) Landareal. 32) Folketelling 1955. 33) Oppgaven gjelder budsjettåret 1956—57. 34) Om-
Tyskland, forbundsrep.: 35) Folketelling pr. 30. juni 1955. 36) Omfatter post, telegraf og telefon.
Østerrike: 37) Felles for post, telegraf og telefon.
Argentina: 38) Folketelling 1955. 39) Bare innenriks.
Austral-Sambandet: 40) Folketelling pr. 30. juni 1955. 41) Felles for post, telegraf og telefon.
Canada: 44) Folketelling 1956.
De forente stater: 45) Folketelling 1955. 46) Omsetningskurs: 1 $ = 3,061 gullfrank.
Mexico: 47) Folketelling 1950.
Sør-Afrika-Samb.: 48) Folketelling 1955.

i en del land i året 1957.

11	12	13	14	15	16	17	18	19	20	
Postsendinger (innenrikske samt til og fra utlandet)				Vanl. og rek. brev-posts. pr. innb.	Postgiro		Inntekter	Utgifter	Overskudd	Nr.
Verdi-brev og -esker	Pakker (vanl. og verdi)	Postanvis-ninger	Blad og tids-skrifter (samtlige eksempl.)		Konto-havere	Omset-ninger				
1000	1000	1000	1000			1000	1 000 gullfrank	1 000 gullfrank	1 000 gullfrank	
1 158	8 807	6 012	292 244	116	38 000	33 519	3)4) 74 716	3)4) 79 116	3)4) ÷- 4 400	1
167	8 897	3 896	828 494	260	765 326	199 173	137 423	204 503	÷- 67 080	2
148	22 730	6 607	278 264	111	103 000	72 951	6)7) 164 523	6)7) 159 682	6)7) 4 841	3
701	10 414	10) 2 580	647 311	71	—	20 088	96 065	94 197	1 868	4
11) 2 940	30 321	268 117	—	124	4 660 505	652 186	733 695	841 408	÷- 107 713	5
—	726	13) 2 374	—	26	—	—	26 888	24 562	2 326	6
12	170	220	—	70	—	—	—	—	—	7
—	28 306	21 751	—	89	307 529	144 641	521 674	521 674	—	8
17) 542	5 412	17) 6 799	—	37	—	—	—	—	—	9
18	595	213	15 302	200	26 850	5 624	19)20) 11 838	19)20) 12 030	19)20) ÷- 192	10
i kol. 10	17 675	10 050	—	178	653 000	258 291	22) 180 540	22) 189 320	22) ÷- 8 780	11
158	2 585	5 536	—	50	—	—	31 112	30 998	114	12
1 048	958	17 905	—	60	—	—	69 058	59 221	9 837	13
—	247 165	24 345	—	196	—	—	28)1 664 869	28)1 669 258	28) ÷- 4 389	14
29) 24	88 447	6 764	30)700 803	283	272 669	244 284	270 773	311 924	÷- 41 151	15
592	22 795	10 666	376 761	167	391 800	209 400	33)34) 252 794	33)34) 246 811	33)34) 5 983	16
2 208	258 558	46 017	712 702	137	1 666 700	941 726	36)4 532 841	36)4 628 895	36) ÷- 96 054	17
386	32 720	8 438	—	118	134 103	202 745	37) 274 307	37) 305 204	37) ÷- 30 897	18
167	5 572	39) 3 936	—	73	—	—	—	—	—	19
42)17 007	16 999	—	—	190	—	—	43) 222 691	43) 232 945	43) ÷- 10 254	20
—	83 444	51 447	—	201	—	—	534 249	515 693	18 556	21
—	1 599	1 304	—	—	1 609	61	16 040	13 962	2 078	22
—	1 416 422	336 546	—	356	—	—	46)7 642 136	46)9 239 438	46)÷-1 597 302	23
34	811	1 267	—	12	558	22	17 803	13 523	4 280	24
—	3 202	6 053	—	31	—	—	39 270	40 741	÷- 1 471	25
—	—	—	—	—	—	—	96 279	98 206	÷- 1 927	26

4) Oppgaven gjelder budsjettåret 1956—57.

setningskurs: 1 krone = 0,442 gullfrank.

ningskurs: 1 gullfrank = 16,30 l. fr.
frank = 1,25 fl.

budsjettåret 1. april 1957—31. mars 1958. 28) Omsetningskurs: 1 £ = 8,5708 gullfrank.

setningskurs: 1 krone = 0,5917 gullfrank.

42) Verdipakker medregnet. 43) Omsetningskurs: 1 £ a = 6,8566 gullfrank.

Norges offisielle statistikk, rekke A
Norway's Official Statistics, series A

Rekke A **Stensilert 1960**

Nr. 1 Lønnstelling for statens embets- og tjenestemenn pr. 1. mars 1959 *Salaries of government employees*

— 2 Foreløpige oppgaver over Norges innførsel 1958 *Imports to Norway Preliminary figures*

— 3 Folkemengden i herreder og byer 1. januar 1959 *Population in rural districts and towns*

— 4 Lønnsstatistikk for arbeidere i offentlig anleggsvirksomhet 3. kvartal 1959 *Wage statistics for workers in public construction activity*

— 5 Lønnsstatistikk for sjøfolk på skip i innenriks rutefart i november 1959 *Monthly earnings for seamen on ships in scheduled coastal water transport*

— 6 Lønnstelling for ansatte i offentlige skoler pr. 30. juni 1959 *Salaries of employees in public schools*

Statistisk Sentralbyrå utgir dessuten skriftserien Samfunnsøkonomiske studier (SØS). I denne serie offentliggjøres undersøkelser, som ikke er av rent statistisk karakter, bl. a. historiske og analytiske studier utført ved Byråets forskningsavdeling. *The Central Bureau of Statistics also publishes the series «Samfunnsøkonomiske studier» (SØS). This series contains reports on investigations of not merely statistical character, such as historical and analytical studies carried out at the Research Department of the Central Bureau of Statistics.*

Kortere avhandlinger gis i serien «Artikler». *Shorter reports in the series «Artikler».*

Statistisk Sentralbyrå utgir følgende periodiske hefter: *The Central Bureau of Statistics publishes the following periodical bulletins:*

Statistisk månedshefte *Monthly bulletin of statistics.*

Månedsstatistikk over utenrikshandelen. *Monthly bulletin of external trade.*

Statistisk ukehefte. *Weekly bulletin of statistics.*

Abonnement på disse hefter tegnes i Statistisk Sentralbyrå. For Statistisk månedshefte er prisen pr. år kr. 15,00, pr. nr. kr. 1,50. Prisen pr. år for Månedsstatistikk over utenrikshandelen er kr. 18,00, pr. nr. kr. 2,00. For Statistisk ukehefte er prisen pr. år kr. 20,00, pr. nr. kr. 0,50. *For subscription of the bulletins please write to the Central Bureau of Statistics, Oslo.*

Publikasjonen utgis i kommisjon hos
H. Aschehoug & Co., Oslo, og er til salgs hos alle bokhandlere.
Pris kr. 6,50

Otta Bok- og Avistrykkeri, Otta.