

NOREGS OFFISIELLE STATISTIKK XI. 4.



TELEGRAFVERKET

1947—1948

*Statistique des télégraphes et des téléphones de l'Etat
de Norvège pour l'année financière 1947—1948*

GJEVEN UT AV

SAMFERDSELSDEPARTEMENTET

TELEGRAFSTYRET

OSLO

I KOMMISSJON HOS H. ASCHEHOUG & CO.

1950

Pris kr. 1,50.

Norges Offisielle Statistikk, rekke X. (Statistique Officielle de la Norvège, série X.)

Rekke X.

Trykt 1948:

- Nr. 143. Statistisk-økonomisk oversikt over året 1947. (*Aperçu de la situation économique.*)
- 144. Norges Brannkasse 1944—46. (*Statistique de l'office national d'assurance contre l'incendie.*)
- 145. Alkoholstatistikk 1946. (*Statistique de l'alcool.*)
- 146. Forsikringsselskaper 1946. (*Sociétés d'assurances.*)
- 147. Norges bergverksdrift 1946. (*Mines et usines.*)
- 148. Jordbruksstatistikk 1946. (*Superficies agricoles et élevage du bétail. Récoltes etc.*)
- 149. Norges handel 1946. (*Commerce.*)
- 150. Norges fiskerier 1944. (*Grandes pêches maritimes.*)
- 151. Pelsdyrtellingen i Norge 1946. (*Élevage d'animaux à fourrure.*)
- 152. Veterinærvesenet 1946. (*Service vétérinaire.*)
- 153. Meieribruket i Norge 1946. (*L'industrie laitière de la Norvège.*)
- 154. Norges industri 1945. (*Statistique industrielle.*)
- 155. Syketrygden 1944. (*Assurance-maladie nationale.*)
- 156. Norges private aksjebanker og sparebanker 1946. (*Statistique des banques privées par actions et des caisses d'épargne.*)
- 157. Norges postverk 1947. (*Statistique postale.*)
- 158. Skolestatistikk 1944—45. (*Instruction publique.*)
- 159. Arbeidslønninger 1946. (*Salaires des ouvriers.*)
- 160. Sunnhetstilstanden og medisinalforholdene 1942—44. (*Rapport sur l'Etat sanitaire et médical.*)
- 161. Jordbruksstatistikk 1947. (*Superficies agricoles et élevage du bétail. Récoltes etc.*)
- 162. Statistisk årbok 1946—48. (*Annuaire statistique de la Norvège.*)
- 163. Syketrygden 1945. (*Assurance-maladie nationale.*)
- 164. Industriarbeidertrygden 1943—45. (*Assurances de l'Etat contre les accidents pour les travailleurs de l'industrie.*)
- 165. Kommunevalgene 1947. (*Elections pour les conseils communaux et municipaux.*)
- 166. Kriminalstatistikk 1945 og 1946. (*Statistique de la criminalité.*)
- 167. Norges kommunale finanser 1943—44. (*Finances des communes.*)
- 168. Kommunenes gjeld og kontantbeholdning m. v. 1947. (*Dette etc. des communes.*)
- 169. Syketrygden 1946. (*Assurance-maladie nationale.*)
- 170. Skattestatistikken 1946—47. (*Répartition d'impôts.*)

Rekke X.

Trykt 1949:

- Nr. 171. Statistisk-økonomisk oversikt over året 1948. (*Aperçu de la situation économique.*)
- 172. Folkemengdens bevegelse 1942—45. (*Mouvement de la population.*)
- 173. Meieribruket i Norge 1947. (*L'industrie laitière de la Norvège.*)
- 174. Forsikringsselskaper 1947. (*Sociétés d'assurances.*)
- 175. Veterinærvesenet 1947. (*Service vétérinaire.*)
- 176. Norges bergverksdrift 1947. (*Mines et usines.*)
- 177. Norges jernbaner 1945—46. (*Chemins de fer norvégiens.*)
- 178. Statistiske oversikter 1948. (*Résumé rétrospectif.*)

NOREGS OFFISIELLE STATISTIKK XI. 4.



TELEGRAFVERKET

1947—1948

*Statistique des télégraphes et des téléphones de l'Etat
de Norvège pour l'année financière 1947—1948*

GJEVEN UT AV

SAMFERDSELSDEPARTEMENTET

TELEGRAFSTYRET

OSLO

I KOMMISSJON HOS H. ASCHEHOUG & CO.

1950

For åra 1884—1898, sjå Noregs Offisielle Statistikk, rekkje III.		
—»— 1899—1905,	—»—	» IV.
—»— 1905—1912,	—»—	» V.
—»— 1912—1919,	—»—	» VI.
—»— 1919—1925,	—»—	» VIII.
—»— 1925—1926,	—»—	» VIII.
—»— 1926—1927,	—»—	» VIII.
—»— 1927—1928,	—»—	» VIII.
—»— 1928—1929,	—»—	» VIII.
—»— 1929—1930,	—»—	» VIII.
—»— 1930—1931,	—»—	» VIII.
—»— 1931—1932,	—»—	» IX.
—»— 1932—1933,	—»—	» IX.
—»— 1933—1934,	—»—	» IX.
—»— 1934—1935,	—»—	» IX.
—»— 1935—1936,	—»—	» IX.
—»— 1936—1937,	—»—	» IX.
—»— 1937—1938,	—»—	» IX.
—»— 1938—1939,	—»—	» IX.
—»— 1939—1940,	—»—	» X.
—»— 1940—1941,	—»—	» X.
—»— 1941—1942,	—»—	» X.
—»— 1942—1943,	—»—	» X. nr. 74.
—»— 1943—1944,	—»—	» X. » 94.
—»— 1944—1945,	—»—	» X. » 120.
—»— 1945—1946,	—»—	» X. » 140.
—»— 1946—1947,	—»—	» X. » 184.

Innhold.

A. Melding for budsjettåret 1947—1948.

	Side
I. Organisasjon	5
II. Inntekter og utgifter	7
III. Kapitalen til Telegrafverket ..	13
IV. Nye anlegg	15
V. Samanlikning mellom driftsresultata for dei seinare budsjettåra	16
VI. Trafikken	17
VII. Stasjonane	22
VIII. Radiostasjonane	27
IX. Kringkastinga	29
X. Stasjonsbygningar	29
XI. Linene	30
XII. Personalet	33
XIII. Hjelpfondet og Lånekassa ...	38
XIV. Private telefonanlegg	39
XV. Samla oversyn over telegraf og telefon i Noreg	40

B. Tabellar vedkomande Telegrafverkets drift 1947—1948.

Tab. 1. Samla økonomisk driftsoversyn for stasjonane	44
» 2. Økonomisk oversyn over abonnentanlegga	160
» 3. Liner, apparat, trådlengd og samtaler ved abonn.anlegga	168
» 4a. Geografisk oversyn over telegramtrafikken med utlandet (Terminal)	192

Tab. 4b. Geografisk oversyn over telegramtrafikken med utlandet (Transitt)	202
» 4c. Telex (abonntfjernskrivar) trafikken med utlandet ..	203
» 5. Telegramtrafikken med utlandet over dei ymse vegane	204
» 6a. Telegramtrafikken månadsvis	219
» 6b. Telefontrafikken månadsvis	219
» 7a. Telefontrafikken med utlandet: Vegar	220
» 7b. Telefontrafikken med utlandet: Land	226
» 8. Trafikken ved telegraf- og rikstelefonstasjonane	232
» 9a. Trafikken ved kystradiostasjonane	244
» 9b. Trafikk ved bakkestasjonane	246
» 10 a., b., c. og d. Tenestmennene i Telegrafverket	248
» 11. Personale og arbeidsyting ved stasjonane	254
» 12. Sjukedagar per tenestmann ved dei ymse arbeidsgreiner	266
» 13a. Stasjonsutstyr og tilkn. telefonapparat	268
» 13b. Radioutstyr ved stasjonane	276
» 13c. Radioutstyr ved bakkestasjonane	277
» 14. Trafikk, inntekter og utgifter fylkesvis	278
» 15. Trafikken på dei viktigare rikstelefonambanda	280
» 16. Oversyn over Telegrafverket frå 1855 til 1947—48	288
» 17. Statistikk for 1947 for ymse land	290

Table des matières.

A. Rapport pour l'année financière 1947—1948.

	Page
I. Organisation	5
II. Recettes et dépenses	7
III. Capitaux engagés	13
IV. Etablissements achevés	15
V. Résultat de l'exploitation comparé à celui des termes antérieurs	16
VI. Correspondance	17
VII. Bureaux	22
VIII. Fonctionnement des stations radiotélégraphiques	27
IX. Radiodiffusion	29

X. Bâtiments	29
XI. Lignes	30
XII. Personnel	33
XIII. Caisse de secours	38
XIV. Compagnies téléphoniques privées	39
XV. Aperçu total des télégraphes et des téléphones en Norvège ...	40

B. Tableaux de l'exploitation des Télégraphes 1947—1948.

Tab. 1. Aperçu économique total de l'exploitation des bureaux	44
---	----

Tab. 2.	Aperçu économique des réseaux d'abonnés	160
»	3. Aperçu des appareils, lignes etc., des réseaux d'abonnés	168
»	4a. Aperçu géographique de la correspondance télégraphique avec l'étranger (Trafic terminal)	192
»	4b. Aperçu géographique de la correspondance télégraphique avec l'étranger (Trafic de transit).....	202
»	4c. Aperçu géographique de la correspondance télégraphique avec l'étranger (Trafic de telex).....	203
»	5. Correspondance télégraphique avec l'étranger d'après la voie employée	204
»	6a. Correspondance télégraphique par mois	219
»	6b. Correspondance téléphonique par mois	219
»	7a. Correspondance téléphonique avec l'étranger: (Vois)	220
»	7b. Correspondance téléphonique avec l'étranger (Pays)	226
»	8. Correspondance aux bureaux télégraphiques et téléphoniques	232

Tab. 9a.	Correspondance aux stations cotières radiotélégraphiques	244
«	9b. Correspondance aux stations aéronautiques immobiles ..	246
»	10a, b, c, d. Employés des télégraphes	248
»	11. Personnel et rendement du personnel des stations	254
»	12. Empêchement pour cause de maladie répartition par groupes de travail et par districts	266
»	13a. Garniture d'appareils et postes d'abonnés	268
»	13b. Radiogarniture aux stations	276
»	13c. Radiogarniture aux stations aéronautiques	277
»	14. Trafic, recettes et dépenses dans chaque département	278
»	15. Trafic sur les circuits téléphoniques interurbains ..	280
»	16. Développement des télégraphes de 1855 jusqu'à 1947—1948	288
»	17. Statistique d'autres pays différents. Année 1947 ..	290

A. Melding for budsjettåret 1947—1948.

I. Organisasjon.

Administrasjon.

I samsvar med stortingsvedtak 22. mai 1947 er det i budsjettåret gjennomført desse brigde i Telegrafstyrets organisasjon:

Frå 1. juli 1947 blei Trafikkavdelinga delt i to — Trafikkavdelinga med 5 kontor og Personalavdelinga med 2 kontor.

I Teknisk avdeling blei Innkjøpskontoret 1. juni 1948 utvida til eit Forsyningskontor med dette arbeidsområdet: Kontroll med materialtingingar, innkjøp av materiell, ordreutskrivning og rekneskapsføring av materiellet, handsaming av budsjettframlegga frå stasjonane vedkomande lys, brensel, innbu, apparat og bruksting, kontroll med driftsrekneskapene frå stasjonane og med lagerverksemda — m. a. Hovudlageret.

Stortinget nemnde 18. mars 1948 opp desse som skjønsmenn ved verdsetjing av private telefonanlegg som blir løyste inn etter lov frå 29. april 1899:

1. Ingeniør Philip Pedersen, Lysaker.
2. Gardbrukar Emil Mona, Snåsa.
3. Høgsterettsadvokat T. Guede, Trondheim.

Varamenn:

1. Landbrukssekretær Ambr. Sollid, Skien.
2. Snikkar Jakob Askeland, Bergen.

Oppnemninga gjeld for 3 år rekna frå 1. april 1948.

Trafikk.

1. desember 1947 slutta Telegrafstyret ei ny avtale med RCA Communications, Inc, New York om telegraftenesta over radiosambandet Oslo—New York.

Frå 1. april 1948 gjeld ei seravtale om fjernmeldingstenesta mellom Danmark og Noreg.

Telegraf:

I n n l a n d e t: Frå 1. juli 1947 er minstetaksten for innalandske telegram sett opp frå kr. 1,20 til kr. 1,50, for lokaltelegram frå kr. 1,00 til kr. 1,30. Dessutan blei takstane for sertenester auka slik: Nattbod frå kr. 0,50 til kr. 1,00, ekspressbod og bodsending frå kr. 0,50 til kr. 0,75 per km. Takstane for tinga ekstratenest og bodtenest blei og auka.

Frå 1. mars 1948 tok ein opp igjen den innalandske brevtelegramtenesta. Frå 1. mai 1948 blei kysttaksten for radiotelegram over norske kyststasjonar auka til kr. 0,30 per ord. For radiobrev frå og til norske skip blei grunntakstane (opp til 20 ord) auka til kr. 6,50 og kr. 7,50. Ordtaksten for kvart ord meir enn 20 blei auka til 30 og 35 øre. Taksten for sereigne juletelegram blei auka frå kr. 4,00 til kr. 5,00.

U t l a n d e t: Frå 1. september 1947 kan ein senda iltelegram til Storbritannia og Nord-Irland. Frå 1. desember 1947 er det telegraftenest med heile Tyskland.

I budsjettåret blei desse radiosambanda opna for trafikk:

8. september 1947: Oslo—Praha.

25. februar 1948: Oslo—Shanghai.

Telexsamband (abonntfjernskrivarsamband) er sett i drift med desse landa:

Tsjekkoslovakia, frå 1. mars 1948.

Nederland, frå 1. mai 1948.

Storbritannia, frå 28. juni 1948.

Frå før hadde ein telexsamband med Danmark, Sverige og Finland.

Telefon:

I n n l a n d e t. Frå 1. juli 1947 er takstane for innalandske rikstelefonamtaler brigda slik:

Sone	I.	Nedsett takst	frå kr. 0,25	til kr. 0,30
		Nærtrafikk	» » 0,25	» » 0,30
		Vanleg takst	» » 0,35	» » 0,40

Sone II.	frå kr. 0,55 til kr. 0,70
Sone III.	» » 0,85 » » 1,00
Sone IV.	» » 1,30 » » 1,50
Sone V.	» » 2,10 » » 2,10
Sone VI.	» » 2,70 » » 2,70
Sone VII	fell bort.

Takstane for tilseiing blei auka slik:

Sone I—III.	frå kr. 0,15 til kr. 0,30
Sone IV.	» » 0,25 » » 0,30
Sone V.	» » 0,35 » » 0,50
Sone VI.	» » 0,45 » » 0,50

Det blei og fastsett nye kveldtakstar, men førebels er det ikkje høve til å føra samtaler til kveldtakst. Frå 1. mai 1948 blei takstane brigda for telefontrafikken med danske, finske, norske og svenske skip over norske kyststasjonar. Det same gjeld telefontrafikk med skip som ikkje høyrer heime i dei nordiske landa.

U t l a n d e t. Frå 1. april 1948 blei Noreg *ei* takstsone (tidlegare 6) i samtrafikk med Danmark. Taksten blei sett til kr. 5,10 med unntak for trafikk mellom danske og norske nærsoner over sambandet Arendal—Ålborg. Frå same dato gjeld normaltaksten kr. 5,10 for samtrafikk med Sverige, her og med visse unntak for nærtrafikksonene. Frå 1. april 1948 slutta avrekninga med Sverige for grensesamtaler. Frå 1. mai 1948 blei Frankrike *ei* takstsone i samtrafikk med Noreg. Frå 16. april 1948 fekk Noreg beinveges samband med Nederland (Amsterdam).

I budsjettåret blei telefontrafikken opna igjen med desse landa:

Tyskland (anglo/amerikanske sona), frå 11. oktober 1947.

Indonesia (over London), frå 5. februar 1948.

Heile Tyskland, frå 17. februar 1948.

Columbia, Ecuador (over New York), frå 19. mars 1948.

Japan (over New York), frå 1. april 1948.

Bermuda (over New York) frå 15. april 1948.

Bulgaria (over Kjøbenhavn eller Stockholm) frå 29. april 1948.

Da budsjettåret enda, hadde ein samband med 22 land i Europa og 30 land utanom Europa.

Talet på beinveges samband var:

Med Sverige:	43
» Danmark	9
» Storbritannia	5
» Tyskland	2
» Nederland	1
» U. S. A.	1
I alt	<u>61</u>

Personalet.

Med samtykke frå Stortinget blei den distriktvise bustadplikta for telefonbeteninga gjort om inkje frå 1. juli 1947.

Ved stortingsvedtak 5. juli 1947 blei det gjevi ymse reglar om løn til mellombels tilsette tenestmenn.

Ved kronprinsregentens res. 28. november 1947 blei det fastsett nytt reglement for dei tenestmenn i Telegrafverket som går inn under lov av 15. november 1918 om offentlege tenestmenn. Reglementet gjeld frå 1. januar 1948.

Samferdselsdepartementet stadfesta 15. desember 1947 nye reglar for tilsetjingsrådet i Telegrafverket. Dei nye reglane gjeld frå 1. januar 1948.

Ved kgl. res. 9. januar 1948 blei det gjevi eit tillegg til skyss- og kostgodtgjersle-regulativet for offentlege tenestmenn.

Kgl. res. 30. april 1948 brigda kostgodtgjersla for offentlege tenestmenn på reise i utlandet.

Feriereglane for alle som arbeider i Telegrafverket er brigda i samsvar med lov om ferie frå 14. november 1947.

Med samtykke frå Finansdepartementet 19. juli 1947 blei radiotillegget auka.

II. Inntekter og utgifter.

Samanstilling av budsjett og rekneskap for budsjettåret 1947/48.

Om Telegrafverkets budsjett, sjå Stortingsprop. nr. 1 (1947), budsjettinnstilling S. nr. 206 og 229, 1947, vedteken av Stortinget 22. mai 1947, Stortingsprop. nr. 1 tillegg nr. 40, tillegg til budsjettinnstilling S. nr. 149, vedteken av Stortinget 9. juli 1947.

	Budsjettert Kr.	Rekneskap Kr.	Meir enn budsj. + Mindre enn budsj. ÷ Kr.
Drift:			
Inntekter	100 000 000,00	107 953 407,53	+ 7 953 407,53
Utgifter	95 000 000,00	98 438 301,92	+ 3 438 301,92
Overskot, kap. 1103	5 000 000,00	9 515 105,61	+ 4 515 105,61
Anlegg:			
Kapitalinntekter (Kap. 3103):			
Sal av eigedomar	0,00	49 919,87	
Kapitalutgifter:			
Løyving for 1947—48	34 600 000,00	35 112 389,97	
Løyving førd over frå førre budsjettår	2 160 000,00		
Løyving førd over til neste budsjettår	÷ 2 668 740,30		
I alt, kap. 1203 ..	34 091 259,70	35 112 389,97	+ 1 021 130,27

Oversyn over inntekter og utgifter.

Budsjettåret 1946/47 Kr.		Budsjettåret 1947/48 Kr.	Auke i budsjettåret	
			Kr.	I pst.
	A. Driftsrekneskapen:			
	Inntekter.			
	<i>Telegraf (line og radio):</i>			
14 258 088,47	Innalandstelegram	14 688 162,51	430 074,04	3,02
6 800 546,46	Telegram til og frå utlandet	6 949 928,64	149 382,18	2,20
735 754,75	Telegramtelefonering	740 858,42	5 103,67	0,69
<u>21 794 389,68</u>		<u>22 378 949,57</u>	<u>584 559,89</u>	<u>2,68</u>
	<i>Rikstelefon (line og radio):</i>			
35 969 966,70	Innalandssamtaler	42 388 434,49	6 418 467,79	17,84
2 762 204,38	Samtaler til og frå utlandet	2 545 551,55	÷ 216 652,83	÷ 7,84
345 437,25	Tilknytningar og trådfeste	358 537,27	13 100,02	3,79
<u>39 077 608,33</u>		<u>45 292 523,31</u>	<u>6 214 914,98</u>	<u>15,90</u>
	<i>Abbonnentelefonen:</i>			
	Oslo telefonanlegg:			
18 340 645,85	Telefonabonnement	18 747 702,84	407 056,99	2,22
656 964,76	Innmeldingsavgift o. m.	659 183 54	2 218,78	0,34
<u>18 997 610,61</u>		<u>19 406 886,38</u>	<u>409 275,77</u>	<u>2,15</u>
	Utanom Oslo:			
13 511 241,37	Telefonabonnement	17 845 540,70	4 334 299,33	32,08
1 138 038,29	Innmeldingsavgift o. m.	1 523 629,69	385 591,40	33,88
<u>14 649 279,66</u>		<u>19 369 170,39</u>	<u>4 719 890,73</u>	<u>32,22</u>
<u>33 646 890,27</u>		<u>38 776 056,77</u>	<u>5 129 166,50</u>	<u>15,24</u>

Budsjettåret 1946/47 Kr.		Budsjettåret 1947/48 Kr.	Auke i budsjettåret	
			Kr.	I pst.
	<i>Andre inntekter:</i>			
226 133,84	Kringkasting: Ref. av utgifter til administrasjon o. m.	275 148,92	49 015,08	21,68
0,00	Radiosikringstenesta: Ref. av utg. til administrasjon o. m.	160 665,62	160 665,62	—
212 914,26	Registrerte telegramadresser	218 378,46	5 464,20	2,57
350 978,70	Bortleigde rom	422 908,57	71 929,87	20,49
124 135,40	Lysingar i telefonkatalogar og i skranken	100 111,35	÷ 24 024,05	÷ 19,35
419 525,95	Ekstraoppføring i tfn.katalogar .	3 700,00	÷ 415 825,95	÷ 99,12
37 928,57	Selt materiell	64 221,40	26 292,83	69,32
326 958,84	Ymse inntekter	260 743,56	÷ 66 215,28	÷ 20,25
<u>1 698 575,56</u>		<u>1 505 877,88</u>	<u>÷ 192 697,68</u>	<u>÷ 11,34</u>
96 217 463,84	<i>Samla inntekt</i>	107 953 407,53	11 735 943,69	12,20
	Utgifter.			
	<i>Telegrafstyret:</i>			
2 021 602,71	Løn	2 312 368,03	290 765,32	14,38
73 984,14	Reiseutgifter	95 706,19	21 722,05	29,36
540 583,67	Kontorutgifter	483 438,90	÷ 57 144,77	÷ 10,57
<u>2 636 170,52</u>		<u>2 891 513,12</u>	<u>255 342,60</u>	<u>9,69</u>
	<i>Distriktstyret:</i>			
843 127,17	Løn	911 855,23	68 728,06	8,15
105 254,45	Reiseutgifter	107 002,99	1 748,54	1,66
127 767,02	Kontorutgifter	116 638,11	÷ 11 128,91	÷ 8,71
<u>1 076 148,64</u>		<u>1 135 496,33</u>	<u>59 347,69</u>	<u>5,51</u>
	<i>Linene:</i>			
2 260 981,38	Telegraf- og rikstelefonlinene ...	3 137 265,36	876 283,98	38,76
3 688 682,09	Abonnanterlegga	4 875 191,87	1 186 509,78	32,17
313 010,63	Innalandske sjøkablar	608 046,30	295 035,67	94,26
172 791,22	Utalandske sjøkablar	37 515,73	÷ 135 275,49	÷ 78,29
<u>6 435 465,32</u>		<u>8 658 019,26</u>	<u>2 222 553,94</u>	<u>34,54</u>
	<i>Stasjonspersonalet:</i>			
38 706 195,19	Løn	41 113 119,79	2 406 924,60	6,22
128 155,79	Uniformer	89 270,97	÷ 38 884,82	÷ 30,34
2 562 259,28	Takstpartar	2 829 778,85	267 519,57	10,44
1 044 327,52	Natt-tenest	1 084 217,59	39 890,07	3,82
711 467,75	Ymse andre personalutgifter	1 336 743,23	625 275,48	87,89
133 888,42	Undervisning	109 298,72	÷ 24 589,70	÷ 18,37
<u>43 286 293,95</u>		<u>46 562 429,15</u>	<u>3 276 135,20</u>	<u>7,57</u>
	<i>Stasjonsvedlikehald:</i>			
568 047,59	Bygningar	730 454,51	162 406,92	28,59
576 878,49	Husleige	508 119,84	÷ 68 758,65	÷ 11,92
565 265,83	Reinhald	642 588,49	77 322,66	13,68
1 066 503,86	Lys og brensel	1 165 381,78	98 877,92	9,27
5 405 181,18	Innbu og apparat	7 143 465,52	1 738 284,34	32,16
2 849 302,32	Bruksting	3 048 044,92	198 742,60	6,98
195 850,61	Portoutgifter	219 896,25	24 045,64	12,28
883 018,69	Ymse vedlikehaldsutgifter	670 268,32	÷ 212 750,37	÷ 24,09
<u>12 110 048,57</u>		<u>14 128 219,63</u>	<u>2 018 171,06</u>	<u>16,67</u>

Budsjettåret 1946/47 Kr.		Budsjettåret 1947/48 Kr.	Auke i budsjettåret	
			Kr.	I pst.
	<i>Oppnyingsutgifter:</i>			
	Faste eigedomar:			
205 484,89	Vanlege	224 456,80	18 971,91	9,23
1 415,11	Radio	10 366,90	8 951,79	-
	Stasjonsutstyr:			
162 234,39	Telegraf	482 796,67	320 562,28	197,59
751 236,25	Rikstelefon	351 345,92	÷ 399 890,33	÷ 53,23
1 588 117,13	Abonnenttelefon	1 045 416,70	÷ 542 700,43	÷ 34,17
265 023,43	Radio	59 136,89	÷ 205 886,54	÷ 77,69
	Liner:			
1 698 388,80	Telegraf og rikstelefon	2 893 838,10	1 195 449,30	70,39
3 190 000,00	Abonnenttelefon	3 431 830,51	241 830,51	7,58
600 000,00	Innlandskablane	425 000,00	÷ 175 000,00	÷ 29,17
	Oslo telefonanlegg:			
258 646,07	Luftliner og luftkabler	299 465,36	40 819,29	15,78
222 964,43	Jordkabler	385 069,96	162 105,53	72,70
26 794,81	Steinbygningar	15 155,11	÷ 11 639,70	÷ 43,44
883 121,18	Abonnentapparat, monterte	756 598,88	÷ 126 522,30	÷ 14,33
373 473,51	Stasjonsutstyr	560 622,20	187 148,69	50,11
	Bergen telefonanlegg:			
0,00	Faste eigedomar	10 000,00	10 000,00	-
<u>10 226 900,00</u>		<u>10 951 100,00</u>	<u>724 200,00</u>	<u>7,08</u>
<u>7 959 300,00</u>	<i>Renter av Statens kapital</i>	<u>7 105 000,00</u>	<u>÷ 854 300,00</u>	<u>÷ 10,73</u>
	<i>Ymse utgifter:</i>			
110 000,00	Ymse stønader	110 000,00	-	-
984 076,04	Nasjonalfor. og N.K.S.'s part av festtelegramblankettinntektene	923 192,45	÷ 60 883,59	÷ 6,19
971 863,53	Vidaresendingsutgifter	1 051 521,67	79 658,14	8,20
412 536,25	Andre utgifter	482 936,02	70 399,77	17,07
<u>2 478 475,82</u>		<u>2 567 750,14</u>	<u>89 274,32</u>	<u>3,60</u>
	<i>Utgifter for skuld krigen og hersetjinga:</i>			
2 939 424,73	Oppattbygging Finnmark og Nord- Troms	4 438 774,29	1 499 349,56	51,01
1 132 796,73	Oppattbygging elles i landet ...	0,00	÷ 1 132 796,73	÷ 100,00
<u>4 072 221,46</u>		<u>4 438 774,29</u>	<u>366 552,83</u>	<u>9,00</u>
<u>90 281 024,28</u>	<i>Samla driftsutgift</i>	<u>98 438 301,92</u>	<u>8 157 277,64</u>	<u>9,04</u>
	B. Anleggsrekneskapen: (Etter kasserapportane)			
221 301,65	Telegrafanlegg	130 368,14	÷ 90 933,51	÷ 41,09
7 674 431,79	Rikstelefonanlegg	8 426 771,24	752 339,45	9,80
30 231 849,53	Abonnentanlegg	24 162 537,38	÷ 6 069 312,15	÷ 20,08
215 272,96	Radioanlegg	555 871,04	340 598,08	158,22
1 515 242,93	Faste eigedomar	1 836 842,17	321 599,24	21,22
<u>39 858 098,86</u>		<u>35 112 389,97</u>	<u>÷ 4 745 708,89</u>	<u>÷ 11,91</u>

Anleggsutgiftene deler seg slik:

	Kr.	Kr.
I. Telegraf- og rikstelefonnettet.		
a. Luftliner og stasjonsutstyr:		
Utviding av linesamband	2 024 356,52	
Utviding av stasjonsutstyr	529 373,07	
Anlegg av biliner	506 175,02	
	<hr/>	3 059 904,61
b. Kabelliner:		
Kabel Lillestrøm—Kongsvinger—Riksgr.	501 409,69	
» Lillestrøm—Gjøvik	4 053 189,03	
» Alesund—Spjelkavik	162 230,75	
Innføringskabel Trondheim	79 558,46	
Ymse spesialkabler	485 110,86	
	<hr/>	5 281 498,79
c. Berefrekvenssamband.		
Berefrekvenssamband mellom ymse stader		500 505,49
II. Radiosamband.		
Uføresette arbeid, forsøk o. m.	45 639,51	
Faste radiosamband innalands	84 504,54	
Faste radiosamband med utlandet	62 702,77	
Kystradiostasjoner	441 358,41	
	<hr/>	634 241,23
III. Abonnentnettet.		
Oslo telefonanlegg	7 999 932,71	
Andre telefonanlegg, vanleg utviding	8 522 940,82	
Automatisering av telefonanlegg	998 323,65	
Utviding av Bergen telefonanlegg	3 369 367,44	
	<hr/>	20 890 564,62
IV. Stasjonsbygninger.		
Utviding og moglege eigedomskjøp. Avdrag på gjeld.		
Tenestmannshus	343 788,57	
Frogner sentral, tilbygg	423 063,94	
Bodø telegraf- og posthus	6 184,10	
Trondheim, utviding og ombygging av telegrafhuset	506,00	
Harstad telegrafhus	269 894,05	
Narvik telegraf- og posthus	157 658,47	
Gjøvik telegrafhus	7 859,39	
Kristiansund telegraf- og posthus	495 522,61	
Namsos telegraf- og posthus	7 295,86	
Sarpsborg telegrafhus	2 210,95	
Porsgrunn telegrafhus	6 449,65	
Hammerfest telegrafhus	7 832,10	
	<hr/>	1 728 265,69
V. Overtaking av private telefonanlegg.		
Overtaking av private telefonanlegg og tilknytningsnett		3 017 409,54
Anleggsutgifter i alt		<hr/> <hr/> 35 112 389,97

Dei samla inntektene deler seg prosentvis slik på:

	1945—46	1946—47	1947—48
Telegraf (line og radio)	24,2 %	22,7 %	20,7 %
Rikstelefon (line og radio)	40,9 %	40,6 %	42,0 %
Abonenttelefon	33,9 %	34,9 %	35,9 %
Andre inntekter	1,0 %	1,8 %	1,4 %

Dei samla utgiftene (unnateki oppnyingsutgifter og renter) fell prosentvis slik på:

	1945—46	1946—47	1947—48
Administrasjonen	4,4 %	5,1 %	5,0 %
Linene	9,7 %	8,9 %	10,8 %
Stasjonspersonalet	56,0 %	60,1 %	57,9 %
Stasjonsvedlikehald	14,4 %	16,8 %	17,6 %
Ymse utgifter	3,4 %	3,4 %	3,2 %
Utgifter for skuld krigen og hersetjinga	12,1 %	5,7 %	5,5 %

Utrekna driftsresultat for budsjettåret 1947—1948.

Her er teki med 3 % rente av den kapitalen som staten har i Telegrafverket, og avsetnad til oppnying (bokført kapitalnedskriving) som Stortinget har fastsett til visse prosentar av anleggskapitalen for dei ymse anleggsdelane.

Driftsinntekter	kr. 107 953 407,53
Verkelege driftsutgifter:	
Vanlege driftsutgifter etter rekneskapen	kr. 91 333 301,92
Renter etter rekneskapen	» 7 105 000,00
	<u>kr. 98 438 301,92</u>
Frådrag:	
Oppnyingsutgifter i driftsrekneskapen	» ÷ 10 951 100,00
Tillegg:	
Avsetnad til å nya opp igjen anlegga	» 10 951 100,00
	<u>kr. 98 438 301,92</u>
Verkeleg netto driftsoverskot	<u>kr. 9 515 105,61</u>
Til samanlikning:	
Utrekna netto driftsoverskot for budsjettåret 1946—47	kr. 5 936 439,56
Auke i driftsoverskot frå 1946—47 til 1947—48	<u>kr. 3 578 666,05</u>

Deling på driftsgreiner.

	Telegraf (line og radio)	Riks- telefon (line og radio)	Abonment- telefon	Mobil radio (tgf. og tfn.)	Sum
	1000 kr.	1000 kr.	1000 kr.	1000 kr.	1000 kr.
Inntekter:¹⁾					
1. Innlandstelegram og telegram- telefonering	14 531	—	—	898	15 429
2. Utalandstelegram	6 918	—	—	32	6 950
3. Innlandske rikstelefonamtaler og tilknyttingar	—	42 649	—	98	42 747
4. Utalandssamtaler	—	2 545	—	1	2 546
5. Telefonabonnement, innmeldings- avgift o. m.	—	—	38 776	—	38 776
6. Andre inntekter	414	521	261	309	1 505
I alt for budsjettåret 1947—48	21 863	45 715	39 037	1 338	107 953
Av dette på faste radiosamband	2 399	282	—	—	—
I alt for budsjettåret 1946—47	21 507	39 569	34 366	775	96 217
Utgifter:¹⁾					
1. Telegrafstyret	677	1 044	860	311	2 892
2. Distriktstyra	203	612	310	10	1 135
3. Linene	403	3 380	4 875	—	8 658
4. Stasjonspersonalet	13 852	19 243	9 983	655	43 733
5. Takstpartar	829	1 997	4	—	2 830
6. Vedlikehald av eigne bygningar og husleige	327	355	531	25	1 238
7. Lys, brensel og reinhald	526	527	720	35	1 808
8. Andre stasjonsutg., vidaresend., refusjonar o. m.	3 048	5 663	6 869	285	15 865
9. Materielt og kontorsaker frå ho- vudlageret og vølingar	400	897	903	23	2 223
10. Renter	495	2 919	3 675	16	7 105
11. Oppnyingsutgifter	931	3 445	6 548	27	10 951
Utgifter i alt 1947—48	21 691	40 082	35 278	1 387	98 438
Av dette på faste radiosamband	834	71	—	—	—
Utgifter i alt 1946—47	21 499	35 557	32 048	1 177	90 281
Overskot:					
Budsjettåret 1947—48	172	5 633	3 759	÷ 49	9 515
Budsjettåret 1946—47	8	4 012	2 318	÷ 402	5 936
Samandrag av driftsutgiftene:¹⁾					
Administrasjon:	{1947—48 880	1 656	1 170	321	4 027
	{1946—47 870	1 554	1 131	157	3 712
Stasjonspersonalet:	{1947—48 14 681	21 240	9 987	655	46 563
	{1946—47 14 652	19 370	8 756	508	43 286
Stasjonsvedlikehald:	{1947—48 2 329	4 105	7 454	240	14 128
	{1946—47 2 299	3 600	7 000	346	13 245
Linene:	{1947—48 403	3 380	4 875	—	8 658
	{1946—47 441	2 303	3 691	—	6 435
Andre utgifter:	{1947—48 1 972	3 337	1 569	128	7 006
	{1946—47 1 989	2 462	920	46	5 417
Renter:	{1947—48 495	2 919	3 675	16	7 105
	{1946—47 616	3 350	3 981	12	7 959
Oppnyingsutgifter:	{1947—48 931	3 445	6 548	27	10 951
	{1946—47 632	2 918	6 569	108	10 227
Utgifter i alt: .. 1947—48	21 691	40 082	35 278	1 387	98 438
Utgifter i alt .. 1946—47	21 499	35 557	32 048	1 177	90 281

Tabell 1 gjev oppgåver over inntekter og utgifter ved stasjonar og anlegg.

Tabell 2 syner dei økonomiske driftsresultata for abonnentanlegga. Her er anlegga tyngde med renter av kapitalen og med avsetjing til oppnying.

¹⁾ Tala for telegraf og radio for 1946—47 og 1947—48 kan ikkje utan vidare samanliknast med tala for 1945—46 og tidlegare da utgift og inntekt av dei faste radiosambanda før er ført under radio medan dei no er tekne med under telegraf og rikstelefon. Tala for radio 1946—47 og seinare tek berre med inntekt og utgift som vedkjem mobiltrafikken. I 1947—48 tek ein òg med rekneskapsførde utgifter og inntekter for flysirklingstenesta.

Rekneskapstala for budsjettåret 1947—1948 delt på drift, oppnying og utviding.

Utgifter:	Kap. 1103 ¹⁾		Kap. 1203	Sum
	Drift	Oppnying	Utviding	
	Kr.	Kr.	Kr.	Kr.
Telegrafstyret	2 891 513,12			
Distriktsstyra	1 135 496,33			
Linene	8 658 019,26			
Stasjonspersonalet	46 562 429,15			
Stasjonsvedlikehald	14 128 219,63			
Oppnyingsutgifter		10 951 100,00		
Renter	7 105 000,00			
Ymse utgifter	2 567 750,14			
Utgift for skuld krigen og hersetjinga	4 438 774,29			
Sum kap. 1103				98 438 301,92
Telegraf- og rikstfn.nettet			8 557 139,38	
Radiosamband			555 871,04	
Abonnentnettet			24 162 537,38	
Stasjonsbygningar			1 836 842,17	
Sum kap. 1203				35 112 389,97
Sum utgifter	87 487 201,92	10 951 100,00	35 112 389,97	133 550 691,89
Brukt av fonds		792 187,32		

Inntekter:	Kap. 1103	Kap. 3103
	(driftsrekneskapen)	(kapitalrekneskapen)
	107 953 407,53	49 919,87 108 003 327,40

Desse utgiftene er dekt av Oppnyingsfondet og er ikkje tekne med i drifts- eller anleggsrekneskapen:

Bergen telefonanlegg	Kr. 494 698,65
Andre telefonanlegg	» 297 488,67
	<u>Kr. 792 187,32</u>

III. Kapitalen til Telegrafverket.

Utdrag av kapitalrekneskapen for 1947—1948.

Balansekonto per 30. juni 1948.

Eige:	
1. Eigedomar og anlegg	kr. 301 654 863,24
2. Lagerforråd	» 10 556 098,18
3. Kontantsum:	
Telegrafverket	kr. 13 676 907,21
÷ Utlegg til lagerfondet	» 494 029,26
	» 13 182 877,95
4. Norges Bank og Postgiro	» 254 491,71
5. Ymse debitorar	» 3 189 522,15
6. Oppnyingsfond	» 1 695 288,43
	<u>kr. 330 533 141,66</u>
Skuld:	
1. Oppnyingsfond	kr. 1 695 288,43
2. Ymse kreditorar	» 2 183 957,23
Statens kapital:	
1. I mellomrekning med Statskassa	» 14 936 963,84
2. Fast kapital:	
a. Lagerfond	kr. 10 062 068,92
b. Kapital elles	» 301 654 863,24
	» 311 716 932,16
	<u>kr. 330 533 141,66</u>

¹⁾ Kapitelnummer i statsrekneskapen.

Frådrag i rentepliktig kapital

ved selde eller avhende eigneluter (kapitalinntekter 1947—48):

Sal av Radioneset	kr.	16 000,00
Sal tomt i Trøgstad	»	3 132,00
Sal tomt av Tyholt gard	»	6 287,87
Amortiseringssum Kringkastinga	»	24 500,00
	kr.	<u>49 919,87</u>

Nedskrivning (verdefall o. m.) på rentepliktig kapital

for skuld for liten avsetnad til oppnying har ein ikkje hatt i 1947—48.

Kapitalen gjennom budsjettåret 1947—1948.

Anleggskapitalen:

Anleggskapital per 1. juli 1947	kr.	337 689 126,50
Tillegg:		
Utvidingsutgifter i kapitalrekneskapen 1947—48	»	35 112 389,97
Kapitalregulering i budsjettåret	»	2 562 277,76
Anleggskapital per 30. juni 1948	kr.	<u>375 363 794,23</u>

Den rentepliktige kapitalen:

Rentepliktig kapital i faste anlegg per 1. juli 1947	kr.	266 592 393,14
Tillegg:		
Utvidingsutgifter i kapitalrekneskapen 1947—48	»	35 112 389,97
Frådrag:		
Selde eigneluter o. m. (sjå ovafor)	» ÷	49 919,87
Rentepliktig kapital i faste anlegg per 30. juni 1948	kr.	301 654 863,24
Til dette kjem:		
Lagerfondet per 30. juni 1948	»	10 062 068,92
Rentepliktig kapital per 30. juni 1948 i alt	kr.	<u>311 716 932,16</u>

I driftsbudsjettet for budsjettåret 1947—48 blei det gjevi løyve til full avsetnad til oppnying av anlegga. Summen av avsetnaden, kr. 10 951 100,00, er rekna ut etter dei fastsette prosentane av anleggskapitalen. Dessutan blei det til oppnying brukt kr. 792 187,32 av Oppnyingsfondet.

Kapitalen delt på driftsgreiner.

Anleggskapital.

	Auke i 1947—48	Per 30. juni 1948
Telegrafanlegga	kr. 130 368,14	kr. 15 896 557,72
Rikstelefonanlegga	» 8 373 771,24	» 139 206 671,00
Oslo telefonanlegg	» 8 422 996,65	» 93 826 684,90
Bergen telefonanlegg	» 9 377 129,26	» 26 489 990,64
Abonntanlegga utanom Oslo og Bergen ...	» 12 095 174,11	» 75 305 831,12
Radioanlegga	» ÷ 2 580 408,32	» 1 630 602,60
Faste eigedomar	» 1 855 636,25	» 23 007 456,25
Anleggskapital i alt	kr. 37 674 667,73	kr. 375 363 794,23

Rentepiktig kapital.

	Auke i 1947—48	Per 30 juni 1948
Faste anlegg:		
Telegrafanlegga	kr. 163 185,32	kr. 9 177 985,57
Rikstelefonanlegga	» 7 934 736,87	» 101 122 970,39
Oslo telefonanlegg	» 6 773 087,38	» 64 876 031,08
Bergen telefonanlegg	» 4 149 065,37	» 17 235 645,73
Abonntanlegga utanom Oslo og Bergen ..	» 14 416 371,42	» 86 820 046,34
Radioanlegga	» 542 562,25	» 1 405 948,07
Faste eigedomar	» 1 875 648,81	» 19 320 947,63
Til saman faste anlegg	kr. 35 854 657,42	kr. 299 959 574,81
Lagerfondet	kr. —	kr. 10 062 068,92
Oppnyingsfondet	» ÷ 792 187,32	» 1 695 288,43
Rentepiktig kapital i alt	kr. 35 062 470,10	kr. 311 716 932,16

Kapitalen for sentralstasjonsbygningane ved Oslo telefonanlegg og Bergen telefonanlegg er teken med under «Oslo telefonanlegg» og «Bergen telefonanlegg». Kapitalen for radiostasjonsbygningane er teken med under «Radioanlegg». Under «Faste eigedomar» står kapitalen for telegrafbygningen i Oslo og dei andre bygningane.

IV. Nye anlegg

Rekneskapen for desse anlegga er oppgjort i 1947—48:

Tyngd utviding av linesamband:

	Kr.
Alta—Rafsbotn	10 000,00
Bergen—Dalsøyra	200 846,45
Drøbak—Storsand Hurum	10 092,14
Fagernes—Grindaheim	74 454,74
Felles stolperekkje Hjartåsen—Lønsdal ..	25 000,00
Frogner—Blaker	38 398,62
Førde Sunnfjord—Florø	49 968,36
Halsnes forgreining—Dale Sunnfjord ..	5 273,90
Haugesund—Nedstrand og Nedre Vats ..	77 468,92
Kongsvinger—Elverum	110 618,77
Kristiansund—Kårvåg	33 324,71
Leknes—Sørvågen	104 971,29
Lødingen—Svolvær	284 300,00
Mo i Rana—Nesna	55 618,49
Nordkjosbotn—Thomasjord	18 028,85
Sandnessjøen—Dønna	25 817,31
Store Val—Kolvereid	39 483,87
Sørumssand—Bjørkelangen	40 282,74
Ulefoss—Vråløsen	89 153,24

Tyngd bygging av biliner:

		Kr.
Abonntentline Folkestadbygd og Dalsbygd ..	Møre distrikt	4 374,91
Abonntentline Gimsøysand	Troms »	65 055,00
Abonntentsamband til Ansteinsundet og Nesvalen ..	Trøndelag »	3 581,50
Aursletta—Sæter	Nordland »	4 549,00
Bakkejord—Slåtnes	Troms »	34 210,72
Balsnesaune—Sørhitra	Trøndelag »	13 935,80
Bjellandsnes—Kalvik i Akrefjorden	Rogaland »	4 562,88
Bygland—Lauvdal Setesdal	Agder »	2 683,68
Bykle—Hoslemo	Agder »	8 743,59
Bykle—Nesland	Agder »	5 494,23
Drag—Rørvik Tysfjord	Nordland »	5 575,84
Feios—Barlog	Bjørgvin »	2 032,08
Finnås—Børøy	Rogaland »	7 336,50
Fitjar—Sørfonn	Rogaland »	7 119,39
Fjeldberg—Aksdal	Rogaland »	3 651,12

		Kr.
Flekkefjord—Abelsnes	Rogaland distrikt	2 416,49
Folkestadbygd—Dalsbygd	Møre »	48 479,81
Gardøl—Hobbesland	Agder »	2 439,16
Grendi—Greibrokk	Agder »	1 848,80
Guddal—Tonstad Liland	Rogaland »	2 454,16
Gudvangen—Dyrdal	Bjørgvin »	22 176,41
Hebnes—Vormestrand	Rogaland »	7 855,86
Hennebygda—Lote	Møre »	29 368,61
Hopvatnet—Anderbakk	Nordland »	1 159,25
Horvik—Borgøy	Rogaland »	1 791,96
Hoslemo—Glidbjørg	Agder »	1 903,65
Hosteland—Frøyset	Bjørgvin »	9 572,24
Hosteland—Malland	Bjørgvin »	3 220,54
Huløyhamn—Huløynes	Troms »	2 425,52
Kalvåg—Smørhamn	Bjørgvin »	1 519,59
Leirgulen—Blålid	Møre »	5 050,22
Leirvikhamn—Vågøy	Trøndelag »	11 473,44
Leitet—Straumsnes Sunnfjord	Bjørgvin »	5 634,29
Longerak—Dale—Bygland	Agder »	3 571,81
Lykling—Geitung	Rogaland »	21 617,06
Lykling—Helvik	Rogaland »	2 256,80
Lyngdal—Madland	Agder »	1 628,75
Mosstrand—Førnes	Agder »	2 872,55
Nesvalen—Almenningen	Trøndelag »	29 685,17
Oppdalsøyra—Austgulen	Bjørgvin »	17 162,14
Oppretting av rikstelefonstasjon Klippenvåg	Nordland »	307,40
Oppretting av Fleinvær telefonanlegg	Nordland »	13 409,19
Ravik—Alsvik	Nordland »	397,75
Rydlandspollen—Kjerpeset	Bjørgvin »	1 365,80
Rødøy—Grindvær	Nordland »	26 331,38
Saltskår—Buskøy	Bjørgvin »	2 859,10
Skogsfjord—Futfjord	Troms »	21 214,10
Skogsfjord—Skogsfjordvatn	Troms »	17 474,94
Solumsmoen—Vatnås	Drammen »	4 510,80
Svartfjell—Hamarøy	Nordland »	455,00
Sæbo—Skår	Møre »	6 666,86
Sætre Syvde—Skår	Møre »	5 827,35
Tafjord—Rødal—Kaldhussæter	Møre »	35 839,96
Tollå—Øvre Tollådal	Nordland »	10 520,20
Trøgstad—Setskog	Østfold »	27 190,50
Tømmervåg—Innsjøla	Møre »	7 520,00
Uløybukt—Rakkenes m. v.	Troms »	5 678,16
Utnytting av line nr. 23	Nordland »	1 982,25
Valle Setesdal—Steinsland	Agder »	1 485,50
Valnes—Fjeld	Nordland »	6 736,60
Vengsøy—Ytre Vengsøy	Troms »	12 504,05
Vikebygd—Tordal	Rogaland »	12 139,95
Vike Romsdal—Hoemsæter	Møre »	3 914,35
Vinnesvågen—Bekkjarvik	Bjørgvin »	4 416,65
Vistdal—Eresfjord	Møre »	22 908,45
Værlandet—Bjørnøy	Bjørgvin »	6 963,60
Agedal—Flått og Daland	Agder »	3 762,09
Alesund—Stranda	Møre »	54 698,13

V. Samanlikning mellom driftsresultata for dei seinare budsjettåra.

Samla driftsresultat.

Budsjettår:	Inntekter	Utgifter	Overskot
	Kr.	Kr.	Kr.
1930—1931	32 062 860,58	22 098 155,42	9 964 705,16
1940—1941	46 432 479,36	44 250 004,84	2 182 474,52
1944—1945	80 463 301,26	61 328 886,27	19 134 414,99
1945—1946	86 328 862,82	79 274 738,21	7 054 124,61
1946—1947	96 217 463,84	90 281 024,28	5 936 439,56
1947—1948	107 953 407,53	98 438 301,92	9 515 105,61

Driftsresultat jamt over¹⁾.

	1930—31	1940—41	1945—46	1946—47	1947—48
	Kr.	Kr.	Kr.	Kr.	Kr.
<i>Per taksert telegram:</i>					
Inntekt	1,63	2,06	2,67	2,69	3,05
Utgift	1,86	2,61	2,56	2,63	2,88
Overskot	÷0,23	÷0,55	0,11	0,06	0,17
<i>Per taksert rikstelefonamtale:</i>					
Inntekt	0,83	0,90	1,14	1,17	1,34
Utgift	0,59	0,78	0,98	0,97	1,08
Overskot	0,24	0,12	0,16	0,20	0,26
<i>Per telefonapparat hos abonnentane:</i>					
Inntekt	138,25	135,04	128,18	122,40	128,01
Utgift	58,25	76,28	97,48	90,75	94,21
Overskot	80,00	58,76	30,70	31,65	33,80

VI. Trafikken.

Budsjettåret 1946—1947		Budsjettåret 1947—1948	Auke i budsjettåret	
			I alt	I pst.
<i>Takserte telegram:</i>				
6 771 621	Innalandstelegram	6 096 151	÷ 675 470	÷ 10,0
727 724	Terminaltelegram til utlandet	712 413	÷ 15 311	÷ 2,1
757 120	—»— frå utlandet	767 496	10 376	1,4
1 952	Transitt-telegram	1 212	÷ 740	÷ 37,9
8 258 417	I alt takserte telegram	7 577 272	÷ 681 145	÷ 8,2
730 210	Vertelegram	849 970	119 760	16,4
197 293	Tenesttelegram	207 224	9 931	5,0
9 185 920	I alt ekspederte telegram	8 634 466	÷ 551 454	÷ 6,0
40 480 388	I alt telegramekspedisjonar	37 732 307	÷ 2 748 081	÷ 6,8
<i>Takserte rikstelefonamtaler:</i>				
33 195 764	Innalandssamtaler	33 555 454	359 690	1,1
317 627	Samtaler til utlandet	338 462	20 835	6,6
290 248	» frå utlandet	321 386	31 138	10,7
4 640	Transittsamtaler	540	÷ 4 100	÷ 88,4
33 808 279	I alt takserte samtaler	34 215 842	407 563	1,2
425 274	Tenestsamtaler	420 769	÷ 4 505	÷ 1,1
34 233 553	I alt rikstelefonamtaler	34 636 611	403 058	1,2
104 411 844	I alt rikstelefonekspedisjonar	105 315 254	903 410	0,9
344 064 663	I alt lokalsamtaler	371 076 000	27 011 337	7,8
<i>Samtaleperiodar og minutt:</i>				
39 160 411	Innalandssamtaler, periodar	39 740 180	579 769	1,5
7 667 717	—»— minutt	8 740 133	1 072 416	14,0
1 600 259	Samtaler til utlandet, minutt	1 689 329	89 070	5,6
28 060	Grensesamtaler til utlandet, periodar	27 066	÷ 994	÷ 3,5
1 445 678	Samtaler frå utlandet, minutt	1 595 008	149 330	10,3
26 218	Grensesamtaler frå utlandet, periodar	27 985	1 767	6,7
29 265	Transittsamtaler, minutt	3 391	÷ 25 874	÷ 88,4
39 214 689	I alt samtaleperiodar	39 795 231	580 542	1,5
10 742 919	I alt samtaleminutt	12 027 861	1 284 942	12,0

1) Oppnyingsutgiftene er ikkje tekne med.

Sereigne telegram og rikstelefonamtaler.

For innarikstrafikken gjeld oppgåva berre trafikk ved dei sjølvstendige stasjonane.

Budsj.året 1946—47		Budsjettåret 1947—1948				Auke i pst.
		Til innlandet	Til utlandet	Frå utlandet	Sum	
	<i>Telegram:</i>					
147 946	Iltelegram	77 936	21 819	16 441	116 196	÷21,5
29 484	Cde-telegram	—	15 219	15 126	30 345	2,9
5 182	Presse-og presseiltelegram .	310	1 788	960	3 058	÷41,0
117 375	Lc-telegram	—	59 715	68 907	128 622	9,6
237 360	Brevtelegram	4 487	74 014	131 583	210 084	÷11,5
97	Bilet-telegram	—	38	31	69	÷28,9
17 564	Oppslagstelegram om fisket	9 448	—	—	9 448	÷46,2
1 224 020	Lokaltelegram	1 160 732	—	—	1 160 732	÷ 5,2
234 068	Tenestetelegram ¹⁾ (tenest- meld., tjm. og st.)	175 322	31 902	36 269	243 493	4,0
2 974 497	Telefonerte telegram ¹⁾ inn til stasjonane	2 918 629	—	—	2 918 629	÷ 1,9
1 073 535	Telefonerte telegram ¹⁾ ut til adressatane	922 911	—	—	922 911	÷14,0
3 750 734	Lx-blankettar ¹⁾	3 634 238	—	47 020	3 681 258	÷ 1,9
	<i>Rikstelefonamtaler:</i>					
1 652 374	Ilamtaler	1 122 392	46 644	45 051	1 214 087	÷26,5
2 246	Lynsamtaler	—	189	1 325	1 514	÷32,6
816	Einskilde samtaler til fast- sett tid	—	—	970	970	18,9
27 224	Pressesamtaler	30 345	—	—	30 345	11,5
2 096	Abonnementsamtaler om dagen	²⁾ —	1 990	125	2 115	0,9
186 142	Vanlege samtaler i tid med liten trafikk	—	103 144	94 776	197 920	6,3
28 045	Abonnementsamtaler i tid med liten trafikk	²⁾ 19 018	3 439	1 675	24 132	÷14,0
	Kringkastingoverføring:					
331	Sendeline	—	226	159	385	16,3
340	Konferanseline	—	216	161	377	10,9
11 323 120	Tilseiingar, bodsend. o. a. .	10 717 528	227 493	189 359	11 134 380	÷ 1,7

Ikkje leverte telegram.

	1930—31	1940—41	1945—46	1946—47	1947—48
Til saman, inna- og utalandske	10 308	8 402	31 984	24 489	20 968

Medetal.

Trafikken til og frå utlandet teken med.

	1930—31	1940—41	1945—46	1946—47	1947—48
Ekspedisjonar:					
Per taksert telegram	4,24	4,86	4,58	4,90	4,98
Per taksert rikstelefonamtale..	3,01	3,24	3,05	3,09	3,08
Iltelegram:					
Per 100 innalands-telegram	0,67	1,92	4,18	2,49	1,88
Per 100 utalands-telegram (sende og komne)	1,70	2,04	5,96	1,92	2,61

¹⁾ Her er understasjonane tekne med (innlandet og utlandet saman).
abonnementsamtaler i tid med liten trafikk og om dagen er slått saman.²⁾ Innalandske

	1930—31	1940—41	1945—46	1946—47	1947—48
Il- og lynsamtaler :					
Per 100 innalands-samtaler	0,72	4,38	12,47	8,49	6,05
Per 100 samt. til og frå utlandet	2,05	30,76	18,51	16,38	14,13
Bodsendingar og tilseing- ingar :					
Per 100 samtaler	34,95	42,84	¹⁾ 31,43	¹⁾ 33,49	¹⁾ 32,54
Periodar per 100 samtaler ved:²⁾					
Sjølvstendige stasjonar	120,70	125,71	133,46	136,77	138,34
Understasjonar	112,00	111,06	111,87	112,74	113,23
Alle stasjonane	117,60	119,48	123,41	125,97	127,13

Innalands-telegram.

Budsjettår	Inntekter	Telegram	Innt. jamt over per tgm.
	Kr.		Kr.
1930—1931	3 791 808,16	2 373 811	1,60
1940—1941	5 414 150,60	3 063 553	1,77
1944—1945	15 291 454,26	7 488 773	2,04
1945—1946	14 220 020,84	6 755 582	2,10
1946—1947	14 258 088,47	6 771 621	2,11
1947—1948	14 688 162,51	6 096 151	2,41

Av desse telegramma var 1,88 % iltelegram mot 2,49 % førre budsjettåret. Innalandstrafikken har siste året minka 9,98 %. Nedgangen var størst i november månad — heile 18,9 % jamført med same månaden året før. Elles var nedgangen jamn frå månad til månad.

Trafikken i 1947—48 var likevel om lag 154 % større enn i 1938—39.

Utalands-telegram.

Budsjettår	Inntekter	Telegram (sende, komne og transitt)	Jamt over inntekt per tgm.
	Kr.		Kr.
1930—1931	2 225 999,89	1 721 625	1,29
1940—1941	1 328 624,92	504 336	2,63
1944—1945	1 392 717,26	326 948	4,26
1945—1946	6 032 565,53	1 210 294	4,98
1946—1947	6 800 546,46	1 486 796	4,57
1947—1948	6 949 928,64	1 481 121	4,69

Av desse telegramma var 2,61 % iltelegram mot 1,92 % førre budsjettåret. Utalandstrafikken auka om lag 1,4 % for mottekne telegram. Talet på sende telegram til utlandet gjekk ned om lag 2,1 %.

Heile utalandstrafikken var i budsjettåret 1947—48 0,38 % mindre enn i budsjettåret 1946—47 og 5,76 % mindre enn i budsjettåret 1938—39.

Transitt-trafikk.

	1945—46	1946—47	1947—48
	Telegram	Telegram	Telegram
Samla transitt-trafikk	1 257	1 959	1 219
Av den: Til Amerika	—	—	—
Frå Amerika	78	63	29
Til Belgia	1	—	—
Frå Belgia	1 039	1 758	223
Til Storbritannia	—	—	—
Frå Storbritannia	41	2	1
Til Tyskland	—	—	142
Frå Tyskland	—	—	713

Sjå elles sergreining tabell 4 b.

¹⁾ Frå ¹⁰/₁₀₀ 1942 er tilseingar for utg. samtaler frå Oslo i dei 3 lågaste takstsonene sløyfa

²⁾ Gjeld berre innalandstrafikken.

Samandrag av inntektene for telegramtrafikken med utlandet.

Sjå sergreining tabellane 4 og 5.

	1946—1947		1947—1948	
	Fr.	Kr.	Fr.	Kr.
Sendte telegram :				
Terminaltakst	1 276 385	2 072 402	1 299 484	2 109 910
Kabeltakst	188 294	305 724	172 615	280 267
Radiotakst	884 024	1 435 345	903 391	1 466 793
Til saman ...	<u>2 348 703</u>	<u>3 813 471</u>	<u>2 375 490</u>	<u>3 856 970</u>
Komne telegram :				
Terminaltakst	1 003 114	1 628 706	923 270	1 499 070
Kabeltakst	249 500	405 101	253 875	412 205
Radiotakst	582 146	945 201	564 198	916 061
Til saman ...	<u>1 834 760</u>	<u>2 979 008</u>	<u>1 741 343</u>	<u>2 827 336</u>
Transitt-telegram :				
Transitt-takst	3 238	5 257	1 579	2 564
Kabeltakst	13	21	337	547
Radiotakst	1 422	2 309	264	429
Til saman ...	<u>4 673</u>	<u>7 587</u>	<u>2 180</u>	<u>3 540</u>
I alt for telegram	4 188 136	6 800 066	4 119 013	6 687 846
Telextrafikk, utgåande	12 426	20 176	12 031	19 534
Telextrafikk, inngåande	22 903	37 187	33 182	53 876
I alt	<u>4 223 465</u>	<u>6 857 429</u>	<u>4 164 226</u>	<u>6 761 256</u>
Skilnad for skuld, forskyving av rekneskapsoppgjer, andre inntekter og avvik mell om frank-ekv. og avrekningskursane på «Sende telegram»		÷ 56 883		+ 188 673
Verkeleg inntekt		<u>6 800 546</u>		<u>6 949 929</u>

I dette oversynet er franksummene rekna om til kroner etter medelkursen for amerikanske dollars på Oslo Børs i budsjettåret (4,97).

3,061 gullfrank er sett lik 1 amerikansk dollar.

Omrekningskursen for utalandstelegram var heile året kr. 1,60 per gullfrank.

Innlandske rikstelefonamtaler.

Budsjettår	Inntekter	Samtaler	Jamt over
			innt. per samt
	Kr.		Kr.
1930—1931	10 736 918,27	13 720 247	0,78
1940—1941	17 417 438,59	20 181 981	0,86
1944—1945	30 621 130,93	28 909 058	1,06
1945—1946	33 287 517,38	30 965 905	1,08
1946—1947	35 969 966,70	33 195 764	1,08
1947—1948	42 388 434,49	33 555 454	1,26

For heile budsjettåret har samtaletalet auka med 1,1 %. I samanlikning med året før syner nokre månader nedgang og andre månader auke i trafikken, i juni t. d. var trafikkauken om lag 4,5 % i samanlikning med same månaden i 1946—47.

Samanlikna med 1938—39 er samtaletalet auka med 89,6 %.

I l s a m t a l e n e var 6,05 % av heile samtaletalet mot 8,49 % førre budsjettåret. Per 100 samtaler var det jamt over 32,54 tilseingar og bodsendingar mot 33,49 året før.

Per 100 samtaler var det jamt over 118,5 takserte periodar i 1938—39, 123,4 i 1945—1946, 126,0 i 1946—1947 og 127,1 i 1947—1948.

Grunntaksten (dvs. taksten for ei vanleg samtale på ein periode opp til 3 minutt) for rikstelefonamtaler over dei ymse avstandane var i budsjettåret:

Avstand	Takstzone	Grunntakst			
		Dag- og natt-takst		Kveldtakst frå kl. 19—23 ¹⁾	
		For perioden Øre	For minuttet Øre	For perioden Øre	For minuttet Øre
0—25 km	I	²⁾ 40		²⁾ 40	
25—50 »	II	70		50	
50—100 »	III	100		70	
100—250 »	IV	150		120	
250—500 »	V	210	70	150	50
over 500 »	VI	270	90	195	65

Samtaleperiodane delt på takstsoner.

Dei innalandske samtaleperiodane er talde opp for månadene oktober 1947 og april 1948. Ein går ut frå at medeltalet for desse månadene stort sett svarar til månads-tala jamt over for heile budsjettåret.

Takst	Takst- sone	Oktober 1947		April 1948		Rekna ut for budsjettåret			
		Periodar	Pst.	Periodar	Pst.	1947—1948		1946—1947	
						Periodar	Pst.	Periodar	Pst.
30 øre	I	463 387	12,87	507 186	13,64	6 423 642	13,25	5 431 462	13,02
30 » nær- trfk.	I	219 822	6,10	185 823	5,00	2 690 657	5,55	2 782 477	6,67
40 »	I	835 964	23,22	832 119	22,38	11 053 512	22,80	9 398 682	22,53
70 »	II	823 328	22,87	829 779	22,32	10 951 703	22,59	9 444 570	22,64
100 »	III	698 259	19,39	728 234	19,59	9 448 813	19,49	8 238 969	19,75
150 »	IV	319 380	8,87	363 304	9,77	4 518 365	9,32	3 829 556	9,18
210 »	V	197 215	5,48	220 486	5,93	2 768 226	5,71	2 156 733	5,17
270 »	VI	43 369	1,20	50 770	1,37	625 396	1,29	141 835	0,34
345 »	VII	³⁾		³⁾		³⁾		292 016	0,70
		3 600 724	100,00	3 717 701	100,00	48 480 314	100,00	41 716 300	100,00

Rikstelefonamtaler til og frå utlandet.

Budsjettår	Samtaler		Jamt over	
	Inntekter	(ut, inn og transitt)	innt.	per samt.
	Kr.		Kr.	
1930—1931	507 742,40	336 433	1,51	
1940—1941	275 694,39	81 166	3,40	
1944—1945	372 884,37	75 590	4,93	
1945—1946	1 695 870,39	468 474	3,62	
1946—1947	2 762 204,38	612 515	4,52	
1947—1948	2 545 551,55	660 388	3,85	

Ilsamtalene var 14,13 % av samtaletalet mot 16,38 % førre budsjettåret.

Per 100 samtaler var det jamt over 174,29 periodar.

Utalandsamtalene auka gjennom heile året, samtaler frå utlandet mest. Auken jamført med 1946—47 var om lag 7,8 % og jamført med 1938—39 om lag 47 %.

¹⁾ Frå ¹⁴/₁₀ 1942 ingen kveldtakst. ²⁾ Mellom ein-skilde stasjonar er denne taksten sett til 30 øre. For nærtrafikksamtaler er taksten 30 øre. ³⁾ Sone VII går ut frå 1. juli 1947.

Abonenttелефonen.

Budsjettår	Alle inntekter vedk. abonn. telefonen	Inntekter av abonnement	Telefon-apparat	Inntekt per app.	Abonnementsinntekt jamt over per ftn.-apparat
	Kr.	Kr.		Kr.	Kr.
1930—1931	—	12 242 511,67	92 795	—	131,94
1940—1941	—	20 065 173,36	150 201	—	133,59
1944—1945	—	27 241 116,33	213 315	—	127,70
1945—1946	—	29 251 140,96	229 277	—	127,58
1946—1947	34 366 462,53	33 646 890,27	280 766	122,40	119,84
1947—1948	39 037 723,17	38 776 056,77	304 970	128,00	127,15

Av auken i apparattal kjem 4 277 frå overtekne tilknytingsnett.

Inntekter og apparat ved dei enskilde anlegga, sjå tab. 1, 2 og 3.

Under abonnenttelefonen har ein òg teki med inntekta ved tilknytingsnett der abonnenttariffane gjeld. Det same gjeld enskilde abonnentar på abonnementsvilkår. Sjø elles tabell 2.

Medeltal.

Driftsrekneskapen (unnteki oppnyingsutgifter) gjev per abonnentline:

	1930—31	1940—41	1945—46	1946—47	1947—48
Samla inntekt	181,13	181,18	188,26	184,54	195,32
Driftsutgift	76,32	132,56	143,12	136,82	143,75
Overskot	104,81	48,62	45,14	47,72	51,57

Med full oppnying (avskrivning) blir driftsresultatet per abonnentline:

	1940—41	1945—46	1946—47 ¹⁾	1947—48 ¹⁾
Samla inntekt	181,18	188,26	184,54	195,32
Driftsutgift	136,78	176,63	172,10	176,51
Overskot	44,40	11,63	12,44	18,81

Lokalsamtaler (mellom abonnentane) per abonnentline:

	1930—31	1940—41	1945—46	1946—47	1947—48
I Oslo	2 922	1 889	2 269	2 104	2 050
Utanom Oslo	1 278	1 182	1 594	1 638	1 684
Heile nettet	2 119	1 558	1 885	1 813	1 821

Apparat per 100 abonnentliner:

	1935	1945	1946	1947	1948
I Oslo	133,5	136,5	144,7	150,0	152,3
Utanom Oslo	128,4	133,7	148,4	151,2	152,8
Heile nettet	131,0	134,2	146,8	150,8	152,6

VII. Stasjonane.

I budsjettåret er det opna 9 rikstefonstasjonar, 15 rikstalestasjonar, 20 bisentralar, 1 kystradiostasjon, 2 filialstasjonar, 1 radiotelefonstasjon og 1 oppsynstasjon. 44 rikstefonstasjonar, 16 rikstalestasjonar, 3 bisentralar, 3 oppsynstasjonar, 6 radiotelefonstasjonar og 3 filialstasjonar er lagde ned.

Stasjonar med telegramekspedisjon.

	³⁰ / ₆ 1947	³⁰ / ₆ 1948
Kombinererte telegraf- og rikstefonstasjonar	123	121
— telegraf-, rikstefon- og radiostasjonar	4	8
Radiotelegrafstasjonar	10	10
Radiotelefonstasjonar	23	27
Kombinererte rikstefon- og radiotelefonstasjonar	1	1
Rikstefonstasjonar	2 708	2 629
Bisentralar med telegramekspedisjon	296	305
Filialstasjonar	37	36
Rikstalestasjonar	293	315
Til saman	3 495	3 452

¹⁾ Oppnyingsutgifter (ut over full oppnying) kr. 506 582,00 i 1946—47 og kr. 792 187,32 i 1947—48 er ikkje tekne med.

Stasjoner som ikkje høyrer til Telegrafverket:		
Jernbanestasjonar	459	462
Radiostasjonar på Svalbard o. m.	7	8
Private telefonstasjonar	221	208
Bakkestasjonar	25	28
Stasjonar med telegramekspedisjon i alt	<u>4 207</u>	<u>4 158</u>
Av desse opne for telegramtrafikk frå utlandet.....	3 309	3 388

Radiostasjonar på land:

Kyststasjonar:		
Som Telegrafverket driv	19	(8 av desse er komb. med tgf. og rikstfn.st.)
» andre »	<u>2</u>	
	21	
Faste radiotelegrafstasjonar:		
For internasjonal trafikk	2	(desse er komb. med kystst.)
For innlandstrafikk	<u>13</u>	(7 av desse er komb. med kystst.)
	15	
Faste radiotelefonstasjonar:		
For innlandstrafikk	43	(4 av desse er komb. med tgf. og rikstfn.st.)
For internasjonal trafikk	<u>1</u>	(denne er komb. med rikstfn.)
	44	
Meteorologiske stasjonar	<u>7</u>	(2 av desse er komb. med kystst.)
Radiopilestasjonar	0	

S a m d r i f t med Postverket var det da budsjettåret enda ved i alt 527 rikstelefonstasjonar og 28 bisentralar. Etter avtale med Postverket har Telegrafverket teki over posttenesta ved 14 rikstelefonstasjonar og 3 bisentralar. Postverket har teki over rikstelefontenesta ved 4 rikstelefonstasjonar og 1 bisentral. Elles var det samdrift ved 31 rikstelefonstasjonar og 23 bisentralar der beteninga blei lønt etter kontrakt for telefonarbeidet og ved 478 rikstelefonstasjonar og 1 bisentral der telefondrifta er kommunegarantert.

Telefonstasjonar.

	^{30/6} 1945	^{30/6} 1946	^{30/6} 1947	^{30/6} 1948
Stasjonar med sams ekspedisjon for riks- og abonnentelefon	374	404	448	491
Stasjonar med sentralbord for rikstelefonen	2 116	2 153	2 221	2 170
Abonnentsentralar på stader med riks- og abonnentelefon kvar for seg	25	32	32	30
Abonnentsentralar utan rikstelefon på staden (undersentralar)	361	394	419	420
Automatiske og halvautomatiske abonnentsentralar	93	107	132	151
Til saman	<u>2 969</u>	<u>3 090</u>	<u>3 252</u>	<u>3 262</u>

Telegrafutstyr.

I bruk ved stasjonane:	^{30/6} 1945	^{30/6} 1946	^{30/6} 1947	^{30/6} 1948
Morse, sx.	149	135	129	87
Fjernskrivarar	<u>143</u>	<u>176</u>	<u>193</u>	<u>241</u>
Til saman	292	311	322	328
Overdrag for morse og fjernskrivarar ..	32	30	41	25
I alt	<u>324</u>	<u>341</u>	<u>363</u>	<u>353</u>

Telefonutstyr.

I bruk ved stasjonane:	30/6 1945	30/6 1946	30/6 1947	30/6 1948
Sentralbord (ekspedisjonsplassar)	3 922	4 102	4 261	4 301
Telefonforsterkarar:				
Snorforsterkarar	84	84	99	100
Lineforsterkarar, 2 tråds	384	394	390	258
—»— 4 »				
Telefonforsterkarar til saman	468	478	489	489
Lågfrequensforsterkarar for kringkastingsoverføring	6	6	6	14

Private tilknytningar.

	30/6 1945	30/6 1946	30/6 1947	30/6 1948
Private liner tilknytte sentralbord ved rikstelefonstasjonane	11 278	12 583	13 334	13 441
Telefonapparat tilknytte desse linene . .	20 532	23 342	25 366	27 260
Sambandsliner mellom private sentralar og rikstelefonstasjonane	1 358	1 337	1 165	1 009

Abonnentnetta til Telegrafverket.

	30/6 1945	30/6 1946	30/6 1947	30/6 1948
Sentralar	856	931	1 031	1 092
Abonnentliner, i alt	150 096	156 166	186 230	199 864
—»— av desse enkelliner	7 298	6 507	9 205	8 423
Telefonapparat, i alt	213 315	229 277	280 766	304 970
—»— av desse eig abonnentane	34 438	34 798	44 081	45 024
Talestasjonar	956	969	1 106	1 169
Sentralbord hos abonnentane	1 676	1 790	2 172	2 366

Da budsjettåret enda, var det 110 535 telefonapparat i Oslo og 194 435 utanom Oslo. I budsjettåret blei det innløyst 3 090 liner og 4 227 apparat. Held ein desse utafør blir apparatvoksteren:

Oslo	4,8 %
Landet elles	8,4 %
Heile landet	6,9 %

Ved alle 410 telefonanlegg var det da budsjettåret enda:

	manuelle	halvautomat	automat	sum
Sentralar	941	4	147	1 092
Abonnentliner	80 233	100	119 531	199 864
Abonnentapparat	124 121	110	180 739	304 970

Opgåve over trafikk, tilknytte telefonapparat og apparatutstyr ved kvar einskild stasjon, sjå tabellane 3, 8, 9 og 13.

Abonnentelegrafen (Telex).

Da budsjetterminen enda, hadde Telegrafverket telegrafabonnentar ved desse stasjonane:

Oslo	45 abonnentar (7 av desse over rikssamband)			
Bergen	18 »			
Trondheim	8 »	(4 —»—	—»—)
Stavanger	4 »			
Tromsø	5 »			
Alesund	1 »	(1 —»—	—»—)
Lillehammer	1 »			

Telexsentralane: Da budsjettåret enda, hadde sentralane desse samband med andre telexsentralar:

Oslo	13
Bergen	5
Trondheim	3
Stavanger	3
Tromsø	2
Alesund	3
Lillehammer	1

Sjå elles side 5 og tabell 4 c.

Brigde og betringar ved stasjonar og anlegg.

I budsjettåret er desse fjernskrivarsambanda tekne i bruk:

Sandnes—Stavanger (november 1947).
Oslo—Asker (november 1947).
Oslo—Kongsberg (januar 1948).
Mehamn—Vadsø (april 1948).
Bergen—Florø (mai 1948).
Bergen—Førde Sunnfjord (mai 1948).
Berlevåg—Vardø (mai 1948).
Alesund—Stryn (mai 1948).
Oslo—Notodden (juni 1948).
Trondheim—Levanger (juni 1948).
Trondheim—Rørvik (juni 1948).
Bergen—Stord.
Stamsund—Svolvær.

Nye tonetelegrafkanalar tekne i bruk i budsjettåret:

Vadsø—Vardø 4 kanalar (september 1947).
Trondheim—Alesund 12 kanalar (oktober 1947).
Alesund—Molde 6 kanalar (oktober 1947).
Kristiansand—Arendal 4 kanalar (januar 1948).
Oslo—Lillehammer 6 kanalar (februar 1948).
Bodø—Fauske 6 kanalar (mars 1948).
Lillehammer—Hamar 6 kanalar (mai 1948).
Svolvær—Fauske 6 kanalar (juni 1948).

Nye berefrekvenskanalar tekne i bruk i budsjettåret:

Trondheim—Alesund 1 kanal (for tonetelegraf).
Alta—Honningsvåg 1 kanal.
Rørvik—Trondheim 1 kanal.
Hønefoss—Voss 15 kanalar.
Skien—Drammen 4 kanalar.
Fauske—Svolvær 6 kanalar.
Narvik—Moen Målselv 6 kanalar.

Nye telexsentralar:

Alesund (frå oktober 1947).
Lillehammer (frå februar 1948).

Nye telefonbord o. m. ved stasjonane:

Otta: Stasjonen fekk nye telefonbord type M med 5 arbeidsplassar.
Flekkefjord fekk i samband med automatiseringa nye rikstelefonbord type L med 4 arbeidsplassar.
Stavanger rikstelefon blei utvida med 6 arbeidsplassar.
Leknes Lofoten fekk nye telefonbord type M med 4 arbeidsplassar.
Moen Målselv fekk nye telefonbord type M med 4 arbeidsplassar.
Farsund fekk nye telefonbord type M med 4 arbeidsplassar.
Utanom dei sentralborda som er nemnde før, blei det sendt ut om lag 100 større og mindre sentralbord frå Hovudlageret. Det har ikkje vori mogleg å dekkja den store etterspurnaden etter større sentralbord. Det har og vori vanskar med å skaffa nok materiell, t. d. koplings- og sikringsmateriale, mikrotelefonar, ringemaskinar o. m. Sers vanskeleg har det vori å skaffa stasjons- og sentralbordkabel. Etterspurnaden etter magneto telefonapparat har ein ikkje kunna stetta, og fleire abonnentar har derfor nytta tyske felttelefonapparat og gamle apparat som ein ikkje reknar for fullgode.

Utskifting av eldre og montering av nye automatsentralar.

Telefonanlegg	Automat-sentral	I drift frå	Merknad
Stjørdal	Hovstad	11/7 1947	Utskifting av eldre aut.sentral.
Hegra	Hegra	18/7 1947	Utskifting av manuell sentral.
»	Skjølstadmark	18/7 1947	Utskifting av eldre aut.sentral.
»	Sona	2/8 1947	Utskifting av eldre aut.sentral.
»	Flornes	2/8 1947	Utskifting av eldre aut.sentral.
Mysen	Heia Eidsberg	12/9 1947	Ny sentral.
Flekkefjord	Flekkefjord	18/10 1947	Utskifting av manuell sentral.
Surna	Skeimoen	4/11 1947	Ny sentral.
Svelvik	Nordby	10/12 1947	Ny sentral.
Bryne	Undheim	16/12 1947	Ny sentral.
Trondheim	Ugla	30/12 1947	Utskifting av manuell sentral.
Røyse	Gjesval	30/1 1948	Ny sentral.
Amot Modum	Vatnåsbygda	29/2 1948	Ny sentral.
Røyse	Steinsfjerdings	12/3 1948	Ny sentral.
Eidsvoll	Gullverket	16/3 1948	Utskifting av eldre aut.sentral.
Gvarv	Følgjadalen	20/3 1948	Ny sentral.
Trondheim	Utleir	13/4 1948	Utskifting av manuell sentral.
Hamar og Hedmark	Østås	29/4 1948	Ny sentral.
Jevnaker	Onsaker	5/5 1948	Utskifting av eldre aut.sentral.
Sarpsborg	Greåker	22/5 1948	Ny sentral.
Krøderen	Krøderosen	5/6 1948	Ny sentral.
Sauda	Saudasjøen	5/6 1948	Utskifting av manuell sentral.
Kragerø	Skåtøy	25/6 1948	Utskifting av manuell sentral.
Hjuksebo	Holtsås	26/6 1948	Ny sentral.
Alesund	Hessa	28/6 1948	Ny sentral.
Hjuksebo	Fiskodden	30/6 1948	Ny sentral.

Private telefonselskap og tilknytingsnett overtekne i terminen.

4 private telefonanlegg og 9 tilknytingsnett er løyste inn i budsjettåret og på 3 stader er det skipa nye telefonanlegg.

Telefonselskap	Løyst inn frå	Vederlag	Linetal	Apparattal
Alesund og Omegn	1. juli 1947	1 500 000	2668	3443
Vestre Suløy	—»—	8 080	144	169
Kvikne	1. okt. 1947	0	34	126
Jøssund	—»—	8 000	36	142
		1 516 080	2882	3880

Tilknytingsnett:

Hvasser	1. juli 1947	—	70	77
Sunde	—»—	—	24	39
Myrlandshaug	—»—	—	6	25
Alsvåg	1. okt. 1947	—	8	31
Sundøy	—»—	—	8	38
Nygårdsjøen	1. jan. 1948	—	16	30
Røsvik Salten	—»—	—	15	23
Vallersund	—»—	—	8	24
Skjellesvik	1. april 1948	—	11	25
		—	166	312

Nye telefonanlegg på stader der det ikkje var telefonanlegg eller tilknytingsnett i vanleg meining:

Fleinvær	1. juli 1947	8	18
Røst	1. jan. 1948	29	40
Værøy	—»—	5	27
		42	85
I alt		3 090	4 277

VIII. Radio.

Inntekter og utgifter for radioverksemda er i dette budsjettåret delt på radiotelegraf og radiotelefon, serskilt for faste radiosamband og for samband med skip i sjøen (mobiltrafikk).

På dei faste radiosambanda var inntektene av telegramtrafikken kr. 2 398 930,01 og utgiftene kr. 793 725,39.

Av heile telegramtrafikken med utlandet, både sende og komne telegram, gjekk vel 28% over radio i 1947—48, om lag det same som i 1946—47, men noko mindre enn i 1938—39 da 29% gjekk over radio.

Under faste radiotelefon samband har ein berre teki med eit samband, radiotelefon sambandet Oslo—New York. Dei radiotakstane som Noreg fekk for trafikken på dette sambandet, var kr. 282 207,89. Det blei ekspedert 3621 ut- og inngåande telefonsamtaler. Av desse var 368 transittsamtaler.

Inntekt og utgift ved dei små radiotelefonstasjonane for samband mellom øyar og fastlandet har ein som i dei førre budsjettåra teki med under telegraf og telefon. Det same gjeld trafikken ved dei 3 stasjonane som har ultrakortbylgjesamband.

I samtrafikk med skip i sjøen, mobiltrafikk, har det vori sendt og motteki 212 158 telegram og ekspedert 37 172 telefonsamtaler over kyststasjonane i Noreg (stasjonane i Ishavet ikkje medtekne). Kyststasjonane midla 79 lækjar-råd for skip i sjøen. Inntektene av telegramtrafikken var kr. 1 221 341,77 og inntektene av telefontrafikken kr. 116 663,00. Utgiftene var kr. 1 044 933,76 for telegramtrafikken og kr. 315 421,49 for telefontrafikken. Ein har da ikkje rekna med utgifter til oppnying.

Kystradiostasjonane.

Vølings- og atterreisingsarbeidet ved kystradiostasjonane har haldi fram i terminen. Det er sett i drift 5 kystradiostasjonar: Oslo, Florø, Opphaug, Sandnessjøen og Sør- vågen. Dei tre siste stasjonane er berre førebels i drift og ekspederer berre telefon. Drifta ved Kristiansund radio blei stogga i april 1948.

For Bergen radio er det ordna med kjøp av tomt for den nye mottakarstasjonen på Flesland.

Ved Harstad radio har ein haldi fram med den permanente utbygginga av stasjonen for kysttenest og for samband med Svalbard. Arbeidet tok til våren 1947 og er ikkje ferdig enno.

Ved Troms radio er ekspedisjonen flytt frå Maristua til Skattøra. Den stasjonen som var i drift på Maristua er nedlagd.

Radiofyr for skip.

Da budsjettåret enda, hadde Fyrvesenet 24 stasjonar i drift.

Faste radiosamband.

Frå 8. september 1947 fekk ein beinveges radiotelegrafsamband Oslo—Prag, frå 1. januar 1948 Oslo—Shanghai.

På Jeløy har ein haldi fram med betringsarbeid på sendarane. Det er sett opp ein ny 5 kW sendar og for radiosambandet med New York er det sett opp ei ny direktiv antenne. Utstyr for frekvensnøking (frequency shift) er satt opp ved Jeløy og Ski mottakarstasjon.

Ved overgangen til frekvensnøking for sambandet med New York har radiosentralen i Oslo fått tidhøvelege fjernskrivarar. Sambandet med New York går no per fjernskrivar, anten direkte eller med Tanger som reléstasjon.

Da budsjettåret enda, hadde ein desse radiotelegrafsambanda:

Oslo—New York
Oslo—Buenos Aires
Oslo—Lima
Oslo—Shanghai
Oslo—Paris
Oslo—Bruxelles
Oslo—Prag
Oslo—Moskva
Oslo—Gdynia
Bergen—Falklandøyane
Bergen—Sør Georgia

Dessutan hadde

Alesund Radio samband med Jan Mayen (med Myggbukta),
Harstad Radio samband med Svalbard Radio og Isfjord Radio
Svalbard Radio samband med Ny-Alesund, Sveagruva og Isfjord Radio,
Tromsø Radio samband med Bjørnøya,
Bjørnøya Radio samband med Hopen.

Radiotelefon samband mellom øyar og fastlandet.

Det blei sett opp 7 nye stasjonar i budsjettåret. Da budsjettåret enda, var det 27 radiotelefonstasjonar i drift på øyane. Samband med linenettet i land går over ein kyststasjon eller ein eigen midlingstasjon. Slike midlingstasjonar var det 4 av da budsjettåret enda. Dessutan hadde Fyrvesenet 23 stasjonar i drift på fyr og 1 privat radiotelefonstasjon var knytt til sambandsnettet som vanleg abonnent. 3 stasjonar (fyrvesenet) gjekk over til talestasjonar under næraste rikstelefonstasjon.

Svalbard- og Ishavstasjonane.

Om budsjett for Svalbardstasjonane, sjå St. prp. nr. 1 (1947—48), budsjettinnstilling S. nr. 267 vedteken av Stortinget 27. juni 1947.

Anleggsutgiftene var i budsjettåret 1947—48:

Svalbard Radio	kr. 50 286,09
Isfjord Radio	» 9 702,92
Ny Alesund Radio	» 4 117,51
Sveagruva Radio	» 3 844,35
	<hr/>
	kr. 67 950,87

Driftsrekneskapen, sjå tabell 1.

Meteorologiske stasjonar.

Da budsjettåret enda, var desse i drift:

Bergen	meteo
Fanaråken	»
Oslo	»
Tromsø	»

Dessutan desse stasjonane i Ishavet: Bjørnøya, Jan Mayen, Myggbukta og Hopen.

Radiosikringstenesta for flyrutene.

Da budsjettåret enda, var det 28 radiosikringstasjonar i drift. Av desse var stasjonane i Alta, Dyranut, Kirkenes, Kristiansund, Lødingen og Alesund sett i drift i budsjettåret og Høybukta, Sandnessjøen og Svolvær nedlagde.

Peileanlegg hadde ein ved desse stasjonane:

Bodø, Fornebu, Gardermoen, Gossen, Herdla, Kjevik, Sola og Ørlandet. Bodø blei opna i budsjettåret. På Fornebu var det 2 og på Sola 3 peilare i drift.

Radiofyr for luftfarten blei sett i drift i Alta, Andenes, Bergen-Storbø, Dyranut og Lødingen medan Sandnessjøen blei nedlagd. På Fornebu og Gardermoen er det to fyr. Da budsjettåret enda var det såleis 28 fyr i drift.

Om budsjettet sjå St. prp. nr. 1 1947—48, kap. 722—725, budsjettinnstilling S. nr. 154 vedteken av Stortinget 28. april 1947.

Utgiftene i budsjettåret var:

Anleggsutgifter: (Kap. 724,8)

Nye stasjonar	kr. 1 303 937,94
Driftsutgifter ved stasjonane:	
Personalutgifter	kr. 2 111 222,88
Andre driftsutgifter	» 525 352,92
	<hr/>
	» 2 636 575,80
Administrasjonsutgifter:	» 160 665,62
	<hr/>
Drift i alt	» 2 797 241,42
÷ refusjon som gjeld 1945—46	» 6 336,67
	<hr/>
I alt (kap. 724,9)	kr. 2 790 904,75

Da budsjettåret enda, var 282 mann i arbeid ved sikringstasjonane. Av desse var 127 fast tilsette, 63 regulære reservar og 92 mellombels tilsette.

Konsesjonar til private radiostasjonar ombord i skip og fly.

	skip	fly
Konsesjonar per 1. juli 1947	1 357	41
Nye konsesjonar i 1947—48	908	10
Inndregne konsesjonar i 1947—48	÷ 61	÷ 2
Konsesjonar per 30. juni 1948	2 204	49

IX. Kringkastinga.

Nye kringkastarar og større brigde ved kringkastarane.

Lang- og mellombylgje:

Mosjøen: Ny 25 W sendar sett i drift 25. oktober 1947.

Narvik: Ny 250 W sendar sett i drift 15. mars 1948.

Kortbylgje:

Fredrikstad: Ny 100 kW sendar opna 3. januar 1948.

Kringkastinglydarar:

Da budsjettåret gjekk ut var det registrert 593 722 lydarar. Auken i budsjettåret var 146 618.

Utgifter i samband med Kringkastinga:

For teknisk drift av kringkastarane har Telegrafverket hatt desse utgiftene som Norsk Rikskringkasting har dekt etter rekning:

Løn o. m. kr. 813 899,25.

Andre driftsutgifter: kr. 942 246,17.

Utanom dette kjem lineleige og refusjon av administrasjonsutgifter.

For utgifter til anleggsværksemda har Norsk Rikskringkasting dekt kr. 1 291 527,76 etter rekning.

X. Stasjonsbygningar.

Til arbeidet med tilbygget for Frogner sentral som tok til sumaren 1946, er det i denne terminen brukt kr. 423 063,94. Til førebuande arbeid for Bodø telegraf- og posthus er brukt kr. 6 184,10. Hausten 1947 tok ein til med arbeidet på det nye telegrafhuset i Harstad. Da budsjettåret enda, var det i alt gått med kr. 269 894,05. Arbeidet held fram. Til tomtarbeid for nytt tenestmannshus og telegraf- og posthus i Narvik, er det i denne terminen brukt kr. 157 658,47. Arbeidet tok til våren 1947. Førebuande arbeid ved Gjøvik telegrafhus har kosta kr. 7 859,39. Arbeidet med det nye telegraf- og posthuset i Kristiansund, som tok til våren 1947, har i budsjettåret 1947—48 kosta kr. 495 522,61. Arbeidet held fram. Til førebuande arbeid for Namsos telegraf- og posthus er det i terminen gått med kr. 7 295,86, for Sarpsborg telegrafhus kr. 2 210,95, for Porsgrunn telegrafhus kr. 6 449,65, for Hammerfest telegrafhus kr. 7 832,10.

Til utvidingar og eigedomskjøp er brukt i alt kr. 343 788,57. Av dette er brukt til tilbygg for forsterkarstasjon i Asker kr. 22 365,18, utviding av tomt Askim kr. 14 324,15, kjøp av eigedomen Sanderborg til tomt for nytt telegrafhus Ski kr. 66 676,71, tomt for nytt telegrafhus Kongsvinger kr. 23 343,40, kjøp av brakker på Domås kr. 10 532,00, lagertomt på Mindemyra, Bergen telefonanlegg kr. 24 200,54, tenestmannshus Bodø kr. 26 163,78, tenestmannshus Mosjøen kr. 13 684,70.

Oppnyingar: Utgiftene her var i alt kr. 234 824,70. Dei største postane under denne kontoen var:

Drammen kr. 20 300 (her blei det m. a. installert oljefyring i telegrafbygningen), Bergen kr. 20 300, innreiing av telegrafhus i Risør kr. 12 050, Sarpsborg kr. 11 000, Sørvågen kr. 9 200, Fauske kr. 4 900, ominnreiing av lokale Molde kr. 4 700, Sandnessjøen kr. 4 600, ymse ominnreiingsarbeid av brakke Stavanger radio kr. 4 200, Otta kr. 4 000, Tingvoll kr. 3 900, Lillehammer kr. 3 100, Kolbotn kr. 2 850, Moen Målselv kr. 2 500, Lærdal kr. 2 270 og Levanger kr. 2 000.

XI. Linene.

I budsjettåret 1947—1948 er 61 rikstelefonliner ferdigbygde (av disse 8 biliner).

Linelengd 1. januar 1948.¹⁾

Lineruter:	Stolperekkje	Jordkabel	Sjøkabel	Til saman
	Km	Km	Km	Km
Berre for telegraf	122	9	421	552
Sams for telegraf og rikstelefon	6 754	120	159	7 033
Berre for rikstelefon	15 116	805	2 845	18 766
Sams for telegraf, rikstelefon og abonnenttelefon	1 002	52	9	1 063
Sams for rikstelefon og abonnenttelefon	3 770	167	5	3 942
Berre for abonnenttelefon	23 882	1 952	113	25 947
Til saman	50 646	3 105	3 552	57 303

Liner (leidningar) i bruk:	Telegr.liner	Rikstfn.liner	Ab.tfn.liner	Til saman
	Km	Km	Km	Km
Luftliner	9 489	100 912	110 687	221 088
Luftkablar	6	365	41 683	42 054
Jordkablar	1 193	64 986	283 853	350 032
Sjøkablar	422	7 232	1 440	9 094
Til saman	11 110	173 495	437 663	622 268

Tråd i bruk:	Telegr.liner	Rikstfn.liner	Ab.tfn.liner	Til saman
	Km	Km	Km	Km
Luftliner (blanke)	9 489	201 169	196 798	407 456
Luftkablar	6	702	83 026	83 734
Jordkablar	2 078	129 951	566 698	698 727
Sjøkablar	452	14 334	2 850	17 636
Til saman	12 025	346 156	849 372	1 207 553

Tråd i reserve:	Telegr.liner	Rikstfn.liner	Ab.tfn.liner	Til saman
	Km	Km	Km	Km
Luftliner (blanke)	440	240	1 816	2 496
Luftkablar	70	610	30 858	31 538
Jordkablar	1 486	63 894	257 886	323 266
Sjøkablar	24	6 579	907	7 510
Til saman	2 020	71 323	291 467	364 810

Samla trådlengd:	Telegraf		Rikstelefon		Abonn.telefon		Til saman	
	Reserve		Reserve		Reserve		Reserve	
	Km.	Pst.	Km	Pst.	Km	Pst.	Km	Pst.
Luftliner (blanke) .	9 929	4,4	201 509	0,1	198 614	0,9	409 952	0,6
Luftkablar	76	92,1	1 312	46,5	113 884	27,1	115 272	27,4
Jordkablar	3 564	41,7	193 845	33,0	824 584	31,3	1 021 993	31,6
Sjøkablar	476	5,0	20 913	31,5	3 757	2,4	25 146	29,9
Til saman	14 045	14,4	417 479	17,1	1 140 839	25,5	1 572 363	23,2

Til dette kjem denne halvta av sjøkablane til utlandet:

Telegrafkablar:	Rutelengd		Linelengd	
	Km		Km	
Den norsk-tyske kabel Stølsvik—Westerland I	219,6		658,9	
» norsk-tyske kabel Stølsvik—Westerland II	273,6		273,6	
» norsk-engelske kabel Stølsvik—Newbiggin	380,2		380,2	
» norsk-engelske kabel Skivoldsvik—Peterhead	252,8		252,8	
	1 126,2		1 565,5	

¹⁾ Tala for Finnmark distrikt for abonnenttelefonen vantar.

Telegrafkablane Stølsvik—Westerland I og II er for tida ikkje i bruk.

I oppgåva over stolperekkjer, rikstelefonen, er ikkje teki med 795 km sams stolperekkje med statsbanene.

Da budsjettåret gjekk ut, var talet på sjøkablar for telegraf 212, for rikstelefonen 1581 og for abonnentelefonen 82, til saman 1875. Talet på stolpar i linenetet var om lag 962 000.

Sergreining av trådlengd og talet på abonnentliner ved dei einskilde abonnent-anlegg står i tabell 3.

Telefonkablar:	Rutelengd Km	Linelengd Km
Sandefjord—Fredrikshavn	113,7	3 297,3
52 par + 2 par for kringkasting. Lengd 227,4 km (helvta er ført opp). 25 par er ikkje i orden. 29 par à 113,7 = 3 297,3 km.		
Stølsvik—Hirtshals, koaksial kabel	62,8	62,8
Lengd 125,5 km (helvta er ført opp). Kabelen kan overføra 15 BF-samband.		
	<u>176,5</u>	<u>3 360,1</u>

På Sandefjord—Fredrikshavnkabelen var 4 384 km tråd i bruk for firetråds-samband.

Kunstige telegraf- og telefonsamband.

Telegraf:	Linelengd Km
Simultantelegraf på rikstelefonlinene	13 446
Tonetelegrafsamband (TT)	¹⁾ 62 026
Telefon:	
Triplar	²⁾
Berefrekvenssamband	113 480
Berefrekvens-kringkastingsamband	3 047

I talet for berefrekvenssamband er teki med 6 301 km som blir nytta til å føra fram TT-kanalar.

Skade på linenetet.

På telegraf- og rikstelefonlinene er meldt desse skadane, som har skipla ekspedisjonen:

	1944—45	1945—46	1946—47	1947—48
Stolpar, knekte eller skadde	70	113	127	284
Isolatorar, knekte eller skadde	759	149	241	646
Trådbrot	1 306	1 557	1 311	2 011
Avleiingar	726	613	590	895
Kortslutningar, slengkontaktar o. l. ...	1 522	1 478	1 295	1 480
Sprengde bendslingar	296	93	118	554
Kabelfeil	212	76	39	127
Andre feil	357	217	534	720

Nye kabelanlegg.

Kabelanlegg bygde ferdige i budsjettåret:

Nr.	Kabelanlegg	Bygd ferdig	Tal på kablar	Tal på tråddpar	Trådlengd Km
1	Skedsmo—Råholt		2	44	6300,8
2	Jessheim—Byrudstua		1	74	5106,0
3	Råholt—Eidsvoll		1	54	909,6
4	Byrudstua—Minnesund		1	129	954,6
5	Hamar—Brumunddal		1	74	2048,8
6	Brumunddal—Ringsaker		1	50	1327,2
7	Fredrikstad—Fredrikstad kringkastar		1	36	269,0

¹⁾ Nedgangen frå siste året, 11 660 km, kjem av at fleire gamle samband frå krigstia no er lagde ned. ²⁾ Ein kan ikkje skaffa eksakte tal per ³¹/₁₂ 1948. Truleg var det om lag 35 000 km.

Kablane 1—4 er delar av kabelanlegget Lillestrøm—Gjøvik.

Kvar av kablane Skedsmo—Råholt (35,8 km) har forutan 44 trådpar 2 rør eller koaksialliner.

Kablane Hamar—Brumunddal—Ringsaker er sambandskablar i Hamar — Hedmark telefonanlegg. Utgifta til desse er teken med under anlegg av abonnenttelefon.

Kabelen Fredrikstad — Fredrikstad kringkastar er bygd for løyving til «Ymse spesialkablar».

Nye rikstelefonanlegg.

Større anlegg som er fullførde i budsjettåret (61 rikstelefonliner ferdigbygde, av desse 8 biliner.)

Namn på anlegga:	Bygd ferdig	Trådslag	Ny stolpe-rekkje	Ny sjø-kabel	Ny luft-line Trådlængd	Nye stasjonar skipa	
	Dato		Km	Km	Km		
Nordkjosbotn—Thomasjord, 2 liner	mai 1948	3,0 st.k	16,2		82,8	Selvjelvnes ^{19/11} 1948.	
Leknes—Sørvågen, 2 liner ..	sept. 1947	3,3 k	2,9	5,43	183,0		
Lødingen—Svolvær, 2 liner ..	juni 1948	3,3 k	52,7	1,89	405,6		
Bodø—Fauske, 2 liner	^{20/3} 1948	3,3 k			206,7		
Bodø—Valosen	^{20/3} 1948	3,0 j			12,6		
<i>Telefonanl. Bodø—Tonnes:</i>							
a. Tonnes—Ørnes	^{15/12} 1947	3,3 k		11,83	133,1		
b. Tonnes—Jektvik	»	4,0 j		4,18	34,6		
c. Tjongsfjord—Tjong forgr. .	»	4,0 j			13,7		
d. Vågsbotn—Halsa Helge-land, 2 liner	»	3,3 k		1,46	23,8		
e. Ørnes—Vågsbotn, 2 liner .	»	3,3 k		2,88	83,2		
f. Ørnes—Reipå, 2 liner	»	4,0 j			32,0		
g. Inndyr—Storvik	»	4,0 j			48,8		
h. Bodø—Ørnes	»	3,3 k		8,15	137,8		
i. Bodø—Inndyr, 2 liner	»	3,3 k		8,15	117,8		
j. Bodø—Ravik, 2 liner	»	3,3 k		8,15	56,9		
k. Ravik—Våg Gildeskål	»	4,0 j			11,6		
<i>Sandnessjøen—Dønna:</i>							
Sandnessjøen—Bjørn	^{20/4} 1948	4,0 j		6,54	17,9		
Sandnessjøen—Nesna på styk- ket Sandnessjøen—Hæstad	»	4,0 j		6,54	5,9		
Sandnessjøen—Glein på styk- ket Sandnessjøen—Hæstad	»	3,3 k		6,54	5,9		
Sandnessjøen—Glein på styk- ket Sandnessjøen—Hæstad og Hæstad—Glein	»	3,3 k/ 2,75 k		6,54	5,9 28,0		
Sandnessjøen—Herøyholmen på stykket Skagavågen forgr. Åkvik stasjon	»	3,3 k			3,0		
Sandnessjøen—Herøyholmen på stykket Skagavågen forgr. — Åkvik stasjon—Skagen kabelstasjon og	»	3,3 k			6,8		
stykket Vikring kabelst.—Sildvalen kabelst.	»	2,75 k			8,0		
Glein—Stavseng på stykket Bø fgr.—Stavseng stasjon	»	3,0 j			3,6		
Store Val—Kolvereid, 2 liner	^{10/7} 1947	3,0 k	10,8		47,8		
Nesvalen—Almenningen ...	^{8/9} 1947	4,0 j	5,6	6,7	13,2		
Leirvikhamn—Vågøy	^{25/2} 1948	4,0 j	4,3	0,9	9,3	Ansteinsundet blei sett i drift igjen i sept. 1947	
Kristiansund—Bruhagen, 2 liner	^{11/7} 1947	3,3 k			29,1	Almenningen Roan rikstalest. opna sept. 1947. Langøy, Frøya og Vågøy rikstalestasjon	

Namn på anlegga:	Bygd ferdig	Trådslag	Ny stolpe-rekkje	Ny sjø-kabel	Ny luft-line Trådlængd	Nye stasjonar skipa
	Dato		Km	Km	Km	
Bruhagen—Kårvåg	11/7 1947	4,0 j			25,2	
Afarnes—Eresfjord, 2 liner ..	okt. 1947	3,3 k			154,0	
Eidsvåg—Øksendal	13/11 1947	3,3 k	24,9		52,8	
Tingvoll—Gjemnes	des. 1947	3,3 k/ 4,0 j			86,9	
Osmarka—Batnfjordsøra ...	des. 1947	3,3 k			38,0	
<i>Molde—Eidsvåg:</i>						
a. Molde—Kleive	22/5 1948	3,3 k			48,4	
b. Molde—Eidsvåg	»	3,3 k			97,8	
c. Arønes forgr.—Hjelset ...	»	4,0 j			23,6	
Folkestadbygd—Dalsbygd ...	21/2 1948	3,3 k			28,5	
Bergen—Dalsøyra, 2 liner ...	29/7 1947	3,3 k		4,54	238,5	
Florø—Førde Sunnfjord	12/8 1947	3,3 k			121,6	
Haugesund—Nedstrand— Nedre Vats	22/5 1948	3,3 k			171,0	
Bykle—Hoslemo Bykle	15/7 1947	3,3 k			22,4	
Ulefoss—Lunde Telemark ...	16/10 1947	3,3 k			14,7	
Ulefoss—Vrådal	16/10 1947	3,3 k			101,0	
Otta—Vågå	22/6 1948	4,0 j			37,6	
Hamar—Elverum, 2 liner ...	5/4 1948	3,3 k			122,9	
Hamar—Elverum (duplering)	»	5,3 j			30,7	
Tjøme—Tjøme radio	29/1 1948	3,3 k			8,8	
Trøgstad—Hemnes—Setskog	20/5 1948	4,0 j			78,4	

XII. Personalet.

Fast tilsette og konstituerte tenestmenn:

	Kontor-personale i sentr. og distr.adm.	Kontor- og eksped.-personale ved stasjonane	Teknikarar, monterar o. m.	Bod. betenarar o. m.	Anna personale	Til saman 2/3 1948	Auker i budsjett-året
Telegrafstyret	251	—	43	9	—	303	28
Av desse i kringkast.seksjonen	(15)	—	(20)	(1)	—	(36)	—
Revisjonskontoret	23	—	—	1	—	24	3
Hovudlageret ¹⁾	—	—	—	10	—	10	÷2
Hovudverkstaden ¹⁾	—	—	30	1	—	31	1
Fjernkabelavdelinga ¹⁾	—	—	36	1	—	37	—
Impregneringsverket	—	2	31	—	—	33	—
Sjøkabeltilsynet	—	4	—	—	—	4	—
Distriktstyra	75	—	99	8	—	182	11
Telegraf- og rikstelefonstasjonane	—	3 531	1 308	398	2) 16	5 253	583
Kringkastarane	—	105	17	1	—	123	÷1
Bakkestasjonane	—	127	—	—	—	127	2
Tilsaman	349	3 769	1 564	429	16	6 127	625
Av desse permitterte utan løn ..	11	119	8	3	—	141	÷11
<i>Fast tilsette og konstituerte tenestmenn i tenest</i>	338	3 650	1 56	426	16	5 986	636
Løyvde postar	—	—	—	—	—	7 166	708
Av desse ledige	—	—	—	—	—	1 039	÷42

¹⁾ Kontorpersonalet rekna med under Telegrafstyret.

²⁾ Personale knytt til Telegrafbygningen i Oslo og messa der.

Regulativlønte, ikkje fast tilsette:

Reservefunksjonærar ved telegraf- og rikstelefonstasjonane:

	30/6 1948	Auke i budsjettåret
Telegrafstyret	352	÷ 46
Revisjonskontoret		
Distriktstyra		
Stasjonane: Regulære telegrafreservar		
Regulære telefonreservar	1552	20
Irregulære reservar	328	÷ 16
	2232	÷ 42
Mellombels tilsette funksjonærar ved bakkestasjonane.	109	÷ 51
—»— » tekniskarar III ved bakkestasjonane	46	46
Reservar ved kringkastarane	8	8
<i>Regulativlønte, ikkje fast tilsette, i alt</i>	<u>2395</u>	<u>÷ 39</u>

Tariffølonte, i stadig arbeid:

	30/6 1948	Auke i budsjettåret
Ikkje faste bod	477	17
Dagarbeidarar o. m. ved stasjonane	552	19
—»— » » Fjernkabelavdelinga ¹⁾	144	—
—»— » » lineanlegga ¹⁾	956	—
—»— » » Impregneringsverket	20	—
—»— » » Hovudverkstaden	80	—
—»— » » Hovudlageret	18	—
—»— » » på kabelskip og distriktskøyter	32	—
Reingjeringskvinner (med arbeid jamt over 19,1 timar om veka)	319	—
<i>Tariffølonte, i stadig arbeid, i alt</i>	<u>2 598</u>	<u>—</u>

Personalet ved rikstelefonstasjonane:

	30/6 1947	30/6 1948
1. Personar som Telegrafverket løner etter kontrakt ..		
a. med telefonenest som hovudyrke	1 479	1 514
b. med telefonenest som omframyrke	240	274
2. Personar som private tfn.selskap løner, heilt eller delvis:		
a. med halve arbeidstida eller meir oppteken med rikstelefonekspedisjon	98	60
b. med halve arbeidstida eller meir oppteken med abonmenttelefonekspedisjon eller anna arbeid ..	59	42
3. Personale ved vanlege kommunegaranterte rikstele- fonstasjonar:		
a. med halve arbeidstida eller meir oppteken med telefonekspedisjon	1 025	1 040
b. med telefonekspedisjon berre som omframarbeid	1 298	1 277
Til saman	<u>4 199</u>	<u>4 207</u>
Av desse:		
Personar med telefonenest som hovudyrke	2 661	2 656
Personar med telefonenest som omframyrke	1 538	1 551

Vakter av reservefunksjonærar
(hjelp- og vikartenest):

	Budsjettåret 1946—47	Budsjettåret 1947—48
Telegrafstyret	13 431	13 189
Revisjonskontoret	876	1 116
Distriktstyra	6 764	6 640
Stasjonane	621 209	554 531
Til saman ...	<u>642 280</u>	<u>575 476</u>

¹⁾ Medeltal for arbeidsesongen i budsjettåret 1947—1948.

Kontor- og ekspedisjonspersonale i stadig tenest delt på dei ymse arbeidsgreinene:

	³⁰ / ₆ 1947	³⁰ / ₆ 1948	Auke i budsjettåret
Telegrafstyret	274	305	31
Impregneringsverket og sjøkabeltilsynet	6	6	—
Revisjonskontoret	24	27	3
Distriktstyra	90	96	6
Kringkastingstasjonane	108	113	5
Telegrafmessa	3	3	—
Stasjonane: Styrar- og kassekontor	807	921	114
Telegrafekspedisjon, line	831	831	—
—»— radio	103	106	3
Rikstelefonekspedisjon	1 676	1 741	65
Abonnenttelefonekspedisjon	660	723	63
Vikartenest for vekefridag	150	151	1
Til saman	4 732	5 023	291

Bodpersonalet, delt på dei ymse arbeidsgreinene:

	³⁰ / ₆ 1947	³⁰ / ₆ 1948	Auke i budsjettåret
Telegrafstyret	11	¹⁾ 22	11
Revisjonskontoret	1	1	—
Distriktstyra	9	11	2
Kringkastinga	1	1	—
Husa til Telegrafverket, Hovudlageret, Hovud- verkstaden, Rikskabelavdelinga	19	¹⁾ 37	18
Stasjonane: Ombering	441	429	÷ 12
Innkrevjing	303	305	2
Anna arbeid	113	96	÷ 17
Til saman	898	902	4

Tenestmenn som er slutta i budsjettåret:

	Dødsfall	Avskil	Til saman
Fast tilsett kontor- og ekspedisjonspersonale .	12	107	119
Reservefunksjonærer	4	211	215
Formenn, teknikarar, telefonmontørar o. fl. .	6	30	36
Bodtenestmenn	2	9	11
Til saman	24	357	381

Talet på kvinner og menn var:

	³⁰ / ₆ 1947		³⁰ / ₆ 1948	
	Kvinner	Menn	Kvinner	Menn
Fast tilsette: Kontor- og ekspedisjonspers ...	2 986	638	3 261	860
Formenn, telefonmontørar o. fl.	—	1 301	—	1 568
Bodtenestmenn	18	434	17	421
Reservefunksjonærer	2 138	136	2 130	219
Mellombels tilsette tekn. ved bakkestasj.	—	—	—	46
Ikkje faste bod	109	351	132	345
Til saman	5 251	2 860	5 540	3 459

Desse nye postane er skipa i budsjettåret 1947—48:

- 1 fagsjef (personalsjef) i Telegrafstyret
- 1 direktør ved Bergen telefonanlegg
- 1 kontorsjef i Telegrafstyret
- 2 overingeniørar B (II)
- 1 telegrafstyrar serklasse B
- 3 inspektørar i Telegrafstyret
- 8 fyrsteseekretærer i Telegrafstyret

¹⁾ Mellombels tenestgj. er ikkje tekne med før.

1	fyrsteseekretær i Revisjonskontoret
10	avdelingsingeniører A (II)
2	telegrafstyrar I
1	telegrafstyrar II
1	telegrafstyrar III
2	fullmektigar I
4	teknikarsjefar
8	fullmektigar II
5	telefonstyrarar I
2	fullmektigar III
36	telegrafekspeditører
14	telefonekspeditører
58	telegrafassistentar
120	telefonassistentar I
27	telefonassistentar II
3	reservetelefonassistentar II
1	reiseinspektør for sikringstenesta
4	radiostyrarar II
4	—»— III
2	—»— IV
26	—»— V
8	radiovaktssjefar II
8	—»— III
157	sikringstelegrafistar
18	radiomekanikarar
31	fjernskrivarbetentar
44	mekanikarassistentar
12	teknikarformenn
8	telefonkontrollørar
2	maskinsjefar I
18	teknikarar I
1	arbeidstyrar
67	formenn
14	teknikarar II
3	maskinistar
6	instrumentmakarar
151	telefonmontørar
2	teknikarar III
13	telegrafbetentar
37	bod I
3	» II

Desse postane er gått opp i høgre klasse:

12	distriktsfullmektigar	til	kontorsjefar ved distriktsstyra
2	telegrafstyrarar II	»	telegrafstyrarar I
3	—»— III	»	—»— II
1	fullmektig I	»	telegrafstyrar II
1	—»— I	»	telegrafkasserar II
2	fullmektigar II	»	telegrafkasserarar III
1	fullmektig III	»	telegrafkasserar III
2	fullmektigar I	»	trafikkontrollørar
3	—»— III	»	fullmektigar II
200	tekniske ekspeditører	»	—»— III
24	fullmektigar i Telegrafstyret	»	—»— III
103	fullmektigar IV	»	—»— III
65	—»— IV ved tfn.eksp.	»	—»— III ved tfn.eksp.
4	telegrafstyrarar VI	»	telegrafstyrarar V
15	assistentar I i Telegrafstyret	»	telegrafekspeditører
44	—»— II i —»—	»	telegrafassistentar
534	telefonassistentar II	»	telefonassistentar I
3	reservetelefonassistentar II	»	reservetelefonassistentar I

Titelbrigde:

1	avdelingsingeniør A	»	styrar ved Telegrafskulen
2	telegrafstyrarar I	»	telegrafkasserarar I
2	—»— II	»	—»— II
1	kasserar ved Oslo tfn.anlegg	»	telegrafkasserarar II

4 fullmektigar I	til telegrafkasserarar III
1 telegrafstyrar III	» telegrafkasserar III
24 tekniskarvaktsjefar	» teknikarsjefar
3 fullmektigar IV ved tfneksp.	» fullmektigar III
30 —» i Telegrafstyret	» telegrafekspeiditorar
14 assistentar I i —»	» telegrafassistentar
4 radiostyrarar II	» telegrafstyrarar II
4 —» III	» —» III
2 —» IV	» —» IV
15 —» V	» —» V
7 radiovaktsjefar	» fullmektigar II
7 —» III	» —» III
16 radiomekanikarar	» sikringstelegrafistar
44 mekanikarassistentar	» tekniskarar III

Desse postane er inndregne:

- 1 telegrafstyrar serklasse C (Elverum — i staden er skipa 1 telegrafstyrarpost I i Trysil)
- 1 telegrafstyrar serklasse B (Drammen — i staden er skipa 1 telegrafstyrarpost I)
- 2 telegrafstyrarpostar III (Flekkefjord og Kabelvåg)
- 2 telegrafstyrarpostar V (Stamsund og Stokmarknes)
- 1 fullmektigpost I (Vadsø — skipa i okkupasjonstida)
- I fullmektigpost III (Trondheim telefonanlegg)
- 8 sekretærpostar II

- 1 tekniskarformannpost
- 17 tekniskarpostar I
- 2 arbeidstyrarpostar
- 1 formannpost
- 29 tekniskarpostar II
- 3 maskinistpostar
- 3 instrumentmakarpostar
- 59 telefonmontørpostar
- 16 telegrafbetentpostar
- 5 vaktmeisterpostar
- 17 bodpostar I
- 65 bodpostar II

Telefonreservar tekne inn i budsjettåret 1947—48:

Oslo distrikt	61	Bergen telefonanlegg	4
Oslo telefonanlegg	18	Møre distrikt	26
Østfold distrikt	49	Trøndelag distrikt	32
Opland distrikt	8	Nordland distrikt	23
Drammen distrikt	23	Troms distrikt	34
Agder distrikt	28	Finnmark distrikt	11
Rogaland distrikt	47		
Bjørgvin distrikt	46	Til saman	410

Undervisningsverksemda.

I budsjettåret 1947—48 er desse kursa fullførde:

	kurs	elevar
2 årig kurs ved Telegrafskulen	1	28
Høgare » » —»	2	55
Lågare » » —»	1	33
» » i Trondheim	1	24
Felleskurs for rikstelefonbetening:		
Oslo distrikt	3	58
Østfold »	3	62
Opland »	4	47
Drammen »	2	32
Agder »	3	43
Rogaland »	2	42
Bjørgvin »	4	66
Møre »	2	26
Trøndelag »	1	22
Nordland »	4	43
Troms »	3	51
Montørkurs ved Oslo telefonanlegg.	1	22
Teknikarkurs » —»	1	12

Ved Telegrafskulen er det dessutan haldi 2 perfeksjonskurs for telefontenestmenn. Kursa varde 3 veker og hadde 68 elevar.

Ved Hovudverkstaden er det haldi eit 3 månaders kurs i vøling av fjernskrivarar. Kurset hadde 18 elevar.

Ved Trondheim telefonanlegg er det haldi 2 kurs i vøling og vedlikehald av XY-automatsentralar. Kursa varde om lag 3 månader. Dessutan er det i ymse distrikt haldi stuttare kurs i kabelskøyting og montering.

I budsjettåret er dessutan desse kursa sette i gang:

	kurs	elevar
Høgare kurs ved Telegrafskulen ...	1	32
Lågare » » —»—	1	30

Sjukdomsforfall.

Denne oppgåva for personalet ved dei ymse arbeidsgreinene er utarbeidd etter personaloppgåvene. Berre dei funksjonærane som har rett til sjukepermisjon med løn, og dei sjukedagane som Telegrafverket har gjevi full løn for (sjukepermisjon med fri vikar eller utan vikar) er rekna med. Oppgåve over sjukedagane jamt over per funksjonær ved dei einskilde stasjonane står i tabell 11. Tabell 12 gjev oversyn over sjukdomsforfall i arbeidsgruppene i dei einskilde telegrafdistrikta.

	Jamt over for 1947—48				Jamt over for 1946—1947	
	Funksjonærer i gruppa		Sjukedagar per funksjonær		Sjukedagar per funksjonær	
	Kvinner	Menn	Kvinner	Menn	Kvinner	Menn
Kontorarbeid	781	499	18,4	5,3	21,3	6,8
Kontorarbeid og eksp.arbeid skiftevis	59	11	11,7	20,8	17,0	4,2
Telegrafekspedisjon	733	105	24,5	11,9	28,8	14,2
Radioekspedisjon	32	65	18,0	7,1	24,6	6,0
Telegraf- og telefonekspedisjon skiftevis	111	5	16,0	1,7	18,5	10,9
Rikstelefonekspedisjon	1 610	2	26,5	18,1	31,9	3,2
Rikstelefon- og abonnenttelefonekspedisjon skiftevis	657	1	19,7	—	22,1	—
Abbonenttelefonekspedisjon ..	452	1	28,0	—	31,5	—
Arbeidsgreinene under eitt ...	4 435	689	23,3	6,7	27,5	8,0

Talet på sjukedagar i budsjettåret jamt over per tenestmann:

	1944—45	1945—46	1946—47	1947—48
Funksjonærer, kvinner	37,9	33,0	27,5	23,3
—»— menn	14,4	10,9	8,0	6,7
Alle funksjonærer under eitt	34,5	29,9	24,8	21,1
Formenn, montører o. m.	23,6	20,1	18,9	15,2
Bodtenestmenn	22,4	22,5	19,2	14,9

XIII. Hjelpfondet og Lånekassa.

Hjelpfondet for tenestmennene i Telegrafverket blei skipa ved kgl. res. 14. januar 1873. Det heitte opphavleg Tilleggspensjonsfondet for Rikstelegrafens Bestillingmenn.

Lånekassa til Telegrafverket, også kalla «lånekassa for telegraf-elevar», er skipa ved løyving på driftsbudsjettet for budsjettåra 1923—24 til 1926—1927 og 1937—38 til 1947—48. Føremålet er å gje billegge lån til elevar som gjennomgår det høgare kurset på Telegrafskulen.

Rekneskap for Hjelpfondet kalenderåret 1947.

Vinnings- og tapskonto.

Inntekter:

Renter frå låntakarar	kr.	22 945,74	
Renter av obligasjonar og av bankinnskot	»	13 738,29	
Bøter	»	1 659,09	
Løyving term. 1947—48 til pensjonar av «Ymse stønader»	»	110 000,00	
			kr. 148 343,12
Overført frå fondskapitalen	»	18 568,47	
			kr. 166 911,59

Utgifter:

Pensjonar	kr.	16 559,26	
Sjukehjelp	»	14 180,00	
Pensjonar av «Ymse stønader»	»	101 687,33	
Tilskot til ferieheimar (her òg rente og avdragsfrie lån)	»	21 000,00	
Stipend og stønader	»	10 740,00	
			kr. 164 166,59
Kursfall på obligasjonar	»	2 745,00	
			kr. 166 911,59

Balansekonto:

Eige:

Pantobligasjonar og gjeldsbrev	kr.	826 038,58
Krigsskadelån	»	1 720,00
Statsobligasjonar	»	170 000,00
Hypotekbankobligasjonar	»	150 000,00
Småbruk- og boligbankobligasjonar	»	99 000,00
Bankinnskot	»	171 732,79
		kr. 1 418 491,37

Skuld:

Fondskapitalen (rein midel) per 1. jan. 1948	kr.	1 418 491,37
		kr. 1 418 491,37

Rekneskap for Lånekassa kalenderåret 1947.

Vinnings- og tapskonto.

Inntekter:

Renter frå låntakarar	kr.	927,15
Renter av bankinnskot	»	2 252,44
		kr. 3 179,59

Utgifter:

Overført til kapitalen i Lånekassa	kr.	3 179,59
--	-----	----------

Balanse-konto:

Eige:

Skuldbrev frå telegrafelevar	kr.	38 813,20
Bankinnskot	»	158 372,76
		kr. 197 185,96

Skuld:

Kapital (rein midel) per 1/1 1948	kr.	197 185,96
---	-----	------------

XIV. Private telefonanlegg.

Da året 1947 gjekk ut hadde Noreg i alt 56 private telefonselskap med eller utan konsesjon.

Samandraget av statistikken frå dei private telefonanlegga for åra 1946 og 1947 gjev dette oversyn over verksemda:

	1946	1947
	Kr.	Kr.
Samla anleggskapital da året enda	9 885 964	12 445 279

	1946 Kr.	1947 Kr.						
Inntekter:								
Abonnement	5 420 729	5 272 508						
Samtaleavgift	355 029	634 370						
Andre inntekter	573 758	500 872						
Til saman	6 349 516	6 407 750						
Driftsutgifter:								
Administrasjon og personale	2 175 869	2 330 983						
Materiell og vedlikehold	1 516 798	1 628 056						
Renter og amortisering	836 327	970 732						
Andre utgifter	1 575 359	1 496 903						
Til saman	6 104 353	6 426 674						
Liner:								
Linerutelengd:	km	km						
Stolperekkje for luftline og luftkabel	7 068	7 087						
Jordkabel	899	909						
Sjøkabel	49	44						
Til saman	8 016	8 040						
Trådlengd:								
Luftline	44 718	44 844						
Luftkabel	14 449	15 184						
Jordkabel	161 000	159 605						
Sjøkabel	2 217	2 182						
Til saman	222 384	221 815						
Stasjonar og apparat:								
	manuelle	halvautom.	automatiske	I alt				
	1946	1947	1946	1947				
Sentralar	163	154	1	1	74	75	238	230
Abonnentliner	10 417	10 534	27	27	39 616	38 801	50 060	49 362
Av desse enkelliner							4 955	4 837
Telefonapparat ...	15 617	16 084	27	27	52 128	51 859	67 772	67 970
Av desse eig abon-							36 041	34 268
mentane							880	884
Talestasjonar								
Trafikk:			1946	1947				
Samtaler innan anlegget			¹⁾ 98 964 078	¹⁾ 94 323 550				
Samtaler mellom ymse private selskap			¹⁾ 3 806 738	¹⁾ 4 274 212				
Telefonerte telegram, sende og komne			42 933	20 040				
Personale:								
Styre- og kontorpersonale			220	246				
Ingeniørar og telefonmeistrar			18	18				
Formenn og arbeidrar			307	282				
Stasjonspersonale			355	²⁾ 371				
Bod			26	20				
Til saman			926	937				

XV. Samla oversyn over telegraf og telefon i Noreg.

(For Telegrafverket 30. juni 1948 og for dei private telefonanlegga 1. januar 1948).

Storleiken på telegraf- og telefonettet.

Linerutelengd ³⁾	Stolperekkje Km	Jordkabel Km	Sjøkabel Km	I alt Km
(Telegraf og telefon under eitt)				
Telegrafverket	50 646	3 105	4 362	58 113
Private telefonanlegg	7 087	909	44	8 040
I alt	57 733	4 014	4 406	66 153

¹⁾ Her er rekna med at om lag $\frac{2}{3}$ av oppringingane har ført til samtale. ²⁾ 26 mellom-
bels tilsette medtekte. ³⁾ Sjøkablane, telegraf og telefon i bruk til utlandet, medteki med
ein halvpart.

	Luftliner Km	Jordkabel Km	Sjøkabel Km	I alt ¹⁾ Km	
Lengda på telegraftrådane: ²⁾					
Telegrafverket	10 005	3 564	1 109	14 678	
Lengda på rikstelefontrådane: ²⁾					
Telegrafverket	202 721	193 845	27 507	424 073	
	Blanke luftl. Km	Luftkb. Km	Jordkb. Km	Sjøkb. Km	I alt ¹⁾ Km
Lengda på abonnenttrådane:					
Telegrafverket	198 684	113 884	824 584	3 757	1 140 839
Private telefonanlegg	44 844	15 184	159 605	2 182	221 815
I alt	243 458	129 068	984 189	5 939	1 362 654

Stasjonar.

Telegrafen:	Samla tal	Av desse opne for utalandstrafikk
Landstasjonar med telegramekspedisjon:		
Telegrafverket (eigne stasjonar)	3 452	2 941
—» bakkestasjonar	28	28
Jernbanene	462	411
Private	216	8
I alt	4 158	3 388

Rikstelefonen:

Stasjonar som Telegrafverket eig	2 787
Av desse med sentralbord	2 661

Abonnenttelefonen:

Abonnentsentralar:	manuelle	halvaut.	autom.	I alt
Telegrafverket	941	4	147	1 092
Private	154	1	75	230
I alt	1 095	5	222	1 322

Abonnentliner:

Ved Telegr.verkets abonnentsentralar	80 233	100	119 531	199 864
Ved rikstelefonstasjonane	13 441	—	—	13 441
Ved private sentralar	10 534	27	38 801	49 362
I alt	104 208	127	158 332	262 667

Abonnentapparat:

Ved Telegr.verkets abonnentsentralar	124 121	110	180 739	304 970
Ved rikstelefonstasjonane	27 260	—	—	27 260
Ved private sentralar	16 084	27	51 859	67 970
I alt	167 465	137	232 598	400 200

Kapital nedlagd i telegraf- og telefonnettet.

Telegrafverket	kr. 375 363 794
Private telefonanlegg	» 12 445 279
I alt	kr. 387 809 073

¹⁾ Tråd i reserve er teken med medteki med ein halvpart.

²⁾ Sjøkablane, telegraf og telefon i bruk til utlandet.

Inntekter:	
Telegraf	kr. 23 084 408
Rikstelefon	» 45 831 277
Abbonntelefon: Telegrafverket	kr. 39 037 723
Private telefonanlegg	» 6 407 750
	<u>» 45 445 473</u>
	<u>kr. 114 361 158</u>

Driftsutgifter¹⁾:	
Telegraf	kr. 22 754 324
Rikstelefon	» 40 406 532
Abbonntelefon: Telegrafverket	kr. 35 277 446
Private telefonanlegg	» 6 426 674
	<u>» 41 704 120</u>
I alt	<u>kr. 104 864 976</u>

Trafikk.

Ekspederte takserte telegram:	
Innariks	6 096 151
Utlandet (sende, komme og transitt)	1 481 121
	<u>7 577 272</u>
Andre ekspederte telegram:	
Vertelegram	849 970
Tenesttelegram	207 224
	<u>1 057 194</u>
Ekspederte takserte rikstelefonamtaler:	
Innariks	33 555 454
Utlandet (utg., inng. og transitt)	660 388
	<u>34 215 842</u>
Lokalsamtaler mellom abonnentane:	
Ved Telegrafverkets abonnentanlegg (ekspederte samtaler)	363 993 479
» —»— rikstelefonstasjonar	7 073 836
» private telefonanlegg (om lag)	98 597 762
	<u>469 665 077</u>

Desse oppgåvene gjeld budsjettåret 1947—1948 for Telegrafverket og kalenderåret 1947 for dei private telefonanlegg.

¹⁾ I driftsutgiftene til Telegrafverket er teki med kr. 7 105 000 til renter av kapitalen og kr. 10 951 100 i oppnyingsutgifter.

B. TABELLAR

Tabell I. Samla økonomisk drifts-

Nr.	Stasjon	Driftsgrein	Inntekt					
			Innlands- trafikk Telefon- abonnement	Utlands- trafikk	Andre inntekter	Til saman venkelege inntekter	Jamt over per tgm., samt. og abonn.app.	Tilgjem utlandet
			Kr.	Kr.	Kr.	Kr.	Kr.	Kr.
1	Oslo telefonanlegg . . .	Abonn.tfn.	19409 376	—	29 522	19 438 898,28	175,59	—
	Oslo distrikt.							
2	Oslo	Telegraf Rikstfn.	2 548 120 7 974 793	2 431 152 1 706 886	107 358 16 576	5 086 630,29 9 698 255,54	4,05 2,13	2 814 052 1 102 345
3	Oslo Radio: (Radiosentralen, Tryvasshøgda, Ski, Jeløy)	Radiotgf. Radiotfn.	80 037 623	8 —	6 585 —	86 629,67 622,67	— —	9 —
4	Stabekk	Telegraf	106 528	22 206	1 041	129 774,98	2,66	25 703
	Sum	Telegraf	2 654 648	2 453 358	108 399	5 216 405,27	3,99	2 839 755
	»	Rikstfn.	7 974 793	1 706 886	16 576	9 698 255,54	2,13	1 102 345
	»	Radio	80 659	8	6 585	87 252,34	—	9
	»					15 001 913,15		
5	Distriktstyret	Telegraf Rikstfn.				— — —		
6	Distriktverkstaden . . .	Telegraf Rikstfn.				— — —		
	Østfold distrikt.							
7	Asker	Telegraf Rikstfn. Abonn.tfn.	47 528 217 612 219 111	3 464 6 999 —	276 383 455	51 267,29 224 994,07 219 566,30	2,42 0,51 107,25	4 009 4 520 —
						495 827,66		
8	Røykenstasjonane (Røyken, Aros Røyken)	Telegraf Rikstfn. Abonn.tfn.	13 826 48 209 47 010	546 649 —	201 208 214	14 572,15 49 065,56 47 224,10	2,26 0,55 97,33	632 419 —
						110 861,81		
9	Fredrikstad	Telegraf Rikstfn.	147 794 599 003	31 472 27 519	3 805 4 474	183 071,59 630 996,86	2,66 1,36	36 429 17 772
						814 068,45		
10	Hvalerstasjonane (Gravningsundet, Kirkeøy, Spjørøy)	Telegraf Rikstfn. Abonn.tfn.	13 617 34 827 31 623	799 727 —	— 22 4	14 416,17 35 576,91 31 626,94	2,32 0,69 84,78	925 470 —
						81 620,02		
11	Halden	Telegraf Rikstfn. Abonn.tfn.	64 059 274 717 444 491	12 968 17 430 —	769 10 6 542	77 795,06 292 156,86 451 033,49	2,42 1,32 126,53	15 010 11 257 —
						820 985,41		

oversyn for stasjonane i budsjettåret 1947/48.

Her er ikkje rekna med utgifter til renter og oppnying (avskrivning).

Utgift										Nr.
Personalet	Takstpartar	Vedlikehald av bygning- gar, husleige	Reinhold, lys og brensel	Andre st. utg., vidaresen- ding, refusjon o. s. a.	Stasjons- tilfang og kontorsaker frå hovudl.	Tilsaman stasjons- utgifter	Jamt over per eksp. og abonn.app.	Lineutgifter Drift	Overskot	
Kr.	Kr.	Kr.	Kr.	Kr.	Kr.	Kr.	Kr.	Kr.	Kr.	
2 033 359	2 080	288 160	384 168	3 616 904	-	6 324 671,82	57,22	1068 045	12 046 182	1
3 878 173	64 458	58 493	96 415	87 679	102 899	4 288 117,64	0,60	-	798 513	2
3 904 550	13 844	63 261	105 033	50 385	127 351	4 264 425,45	0,37	-	5 433 830	
431 213	-	41 440	46 482	73 332	30 484	622 950,19	-	-	÷ 536 320	3
55 932	-	526	503	1 724	1 494	60 179 85	-	-	÷ 59 557	
36 778	463	205	485	1 117	1 048	40 096,40	0,19	-	89 679	4
3 914 951	64 921	58 698	96 900	88 797	103 947	4 328 214,04	0,59	-	888 191	
3 904 550	13 844	63 261	105 033	50 385	127 351	4 264 425,45	0,37	-	5 433 830	
487 145	-	41 966	46 985	75 057	31 978	683 130,04	-	-	÷ 595 878	
8 306 646	78 765	163 925	248 918	214 238	263 276	9 275 769,53			5 726 144	
						48 153,12	-	-	÷ 48 153	5
						45 422,29	-	-	÷ 45 422	
						93 575,41			÷ 93 575	
						93 533,52			÷ 93 534	6
						94 467,17			÷ 94 467	
						188 000,69			÷ 188 001	
26 583	159	161	1 000	3 171	696	31 769,38	0,44	-	19 498	7
128 835	193	1 187	2 300	9 055	4 223	145 793,77	0,19	-	79 200	
131 161	-	1 187	2 354	11 963	8 748	155 413,51	76,07	20 556	43 596	
286 579	352	2 534	5 654	24 189	13 668	332 976,66			142 295	
5 748	59	25	146	460	157	6 594,53	0,32	-	7 978	
19 715	100	25	300	1 665	518	22 323,61	0,10	-	26 742	
21 416	-	40	302	4 393	1 392	27 542,11	57,02	5 110	14 571	
46 879	159	90	748	6 518	2 067	56 460,25			49 291	
112 531	314	2 450	1 779	4 281	2 436	123 790,11	0,55	-	59 281	9
228 913	209	3 593	2 889	2 538	4 647	242 790,23	0,21	-	388 207	
341 444	523	6 043	4 668	6 819	7 083	366 580,34			447 488	
2 871	2 071	115	87	1 920	135	7 199,09	0,32	-	7 217	10
10 417	4 798	185	255	2 852	278	18 783,82	0,18	-	16 793	
13 071	-	161	155	752	1 662	15 802,25	42,37	2 466	13 358	
26 359	6 869	461	497	5 524	2 075	41 785,16			37 368	
52 535	1 093	274	2 203	1 495	1 277	58 877,89	0,57	-	18 917	11
119 645	541	536	4 407	7 465	2 974	135 566,85	0,24	-	156 590	
47 447	-	1 856	9 070	37 980	17 558	113 909,91	32,43	48 355	288 768	
219 627	1 634	2 665	15 680	46 940	21 808	308 354,65			464 275	

Tabell 1. (Framh.) Samla økonomisk drifts-

Nr.	Stasjon	Driftsgrein	Inntekt					
			Innlands- trafikk telefon- abonnement	Utlands- trafikk	Andre inntekter	Til saman verkelege inntekter	Jamt over per tgrn., samt. og abonn.app.	Tilgjenn utlandet
			Kr.	Kr.	Kr.	Kr.	Kr.	Kr.
12	Aremark	Telegraf	4 180	79	—	4 259,25	2 29	91
		Rikstfn.	17 014	246	—	17 259,90	0,61	159
		Abonn.tfn.	12 802	—	1 519	14 320,22	58,46	—
					35 839,37			
13	Jessheim-stasjonane (Gardermoen, Jessheim, Kløfta)	Telegraf	32 355	1 472	57	33 884,03	2,38	1 703
		Rikstfn.	141 666	1 708	770	144 144,53	0,90	1 103
		Abonn.tfn.	86 968	—	529	87 497,40	97,39	—
					265 525,96			
14	Eidsvollstasjonane (Eidsvoll, Minnesund)	Telegraf	26 281	1 433	245	27 959,14	2,38	1 659
		Rikstfn.	113 805	1 022	952	115 779,31	0,98	660
		Abonn.tfn.	76 992	—	682	77 674,19	79,87	—
					221 412,64			
15	Feiring	Telegraf	2 828	8	—	2 835,24	2,42	9
		Rikstfn.	8 700	9	—	8 709,15	0,93	6
						11 544,39		
16	Gjerdrum	Telegraf	4 428	35	—	4 463,17	2,41	41
		Rikstfn.	16 488	95	20	16 603,29	0,62	61
		Abonn.tfn.	10 941	—	—	10 940,52	57,28	—
					32 006,98			
17	Hurdal Romerike ...	Telegraf	4 317	56	—	4 373,79	2,21	65
		Rikstfn.	18 296	71	18	18 384,26	1,03	46
						22 758,05		
18	Nannestad	Telegraf	7 819	124	—	7 943,92	2,09	144
		Rikstfn.	28 936	89	18	29 043,81	0,71	58
		Abonn.tfn.	29 000	—	2	29 002,71	79,67	—
					65 990,44			
19	Nord-Odalstasjonane (Gardvik, Nord-Odal)	Telegraf	9 363	187	—	9 549,92	2,37	217
		Rikstfn.	37 777	86	56	37 918,86	0,89	56
		Abonn.tfn.	30 221	—	—	30 221,20	87,09	—
					77 689,98			
20	Skarnes	Telegraf	11 767	311	30	12 107,10	2,26	359
		Rikstfn.	53 768	396	241	54 405,09	0,88	256
		Abonn.tfn.	35 716	—	122	35 838,19	83,64	—
					102 350,38			
21	Vormsund	Telegraf	16 983	601	36	17 619,92	2,41	696
		Rikstfn.	87 438	724	178	88 339,92	0,95	468
		Abonn.tfn.	81 633	—	143	81 776,04	93,72	—
					187 735,88			
22	Kongsvinger	Telegraf	28 193	1 075	76	29 344,65	2,28	1 245
		Rikstfn.	132 655	3 356	405	136 415,66	1,33	2 167
						165 760,31		

oversyn for stasjonane i budsjettåret 1947/48.

Her er ikkje rekna med utgifter til renter og oppnying (avskrivning).

Utgift										Nr.
Personalet	Takstpartar	Vedlikehald av bygnin- gar, husleige	Reinhald, lys og brensel	Andre utg., vidaresen- ding, refusjon o. a.	Stasjons- tilfang og kontorsaker frå hovudl.	Tilsaman stasjons- utgifter	Jamt over per eksp. og abonn.app.	Lineutgifter Drift	Overskot	
Kr.	Kr.	Kr.	Kr.	Kr.	Kr.	Kr.	Kr.	Kr.	Kr.	
1 428	113	15	196	157	120	2 028,83	0,33	-	2 230	12
8 072	130	70	200	187	156	8 816,00	0,16	-	8 444	
11 227	-	66	200	572	1 061	13 126,10	59,94	1 790	÷ 596	
20 728	243	151	596	916	1 338	23 970,93			10 078	
15 539	-	28	339	979	287	17 171,62	0,37	-	16 712	13
89 237	79	301	2 998	9 041	6 665	108 321,57	0,24	-	35 823	
61 006	-	296	2 957	14 510	7 702	86 469,72	96,83	12 461	÷ 11 433	
165 781	79	625	6 294	24 531	14 653	211 962,91			41 102	
8 254	1 432	77	223	118	198	10 301,26	0,26	-	17 658	14
35 939	4 829	382	1 115	4 279	1 942	48 486,24	0,14	-	67 293	
42 011	-	303	892	9 928	7 491	60 625,82	62,89	12 442	4 606	
86 204	6 261	761	2 231	14 325	9 631	119 413,32			89 557	
33	851	-	-	4	5	893,46	0,20	-	1 942	15
187	2 197	-	-	329	24	2 737,82	0,14	-	5 971	
220	3 049	-	-	333	30	3 631,28			7 913	
1 000	-	-	-	5	25	1 030,01	0,15	-	3 433	16
3 775	-	-	-	371	100	4 246,56	0,09	-	12 357	
2 775	-	-	-	361	1 626	4 762,63	24,94	2 601	3 577	
7 551	-	-	-	737	1 751	10 039,20			19 367	
47	1 305	-	-	5	30	1 387,27	0,18	-	2 987	17
268	5 113	-	-	340	84	5 805,46	0,14	-	12 579	
315	6 418	-	-	345	115	7 192,73			15 565	
2 729	-	-	-	228	82	3 038,83	0,20	-	4 905	18
11 408	-	-	-	1 138	200	12 746,08	0,14	-	16 298	
13 156	-	-	-	910	2 596	16 662,43	45,77	4 577	7 763	
27 293	-	-	-	2 275	2 878	32 447,34			28 966	
4 234	-	-	71	103	72	4 480,17	0,25	-	5 070	19
7 621	-	-	128	2 639	228	10 616,29	0,13	-	27 303	
5 081	-	-	85	124	2 997	8 287,00	23,88	4 721	17 214	
16 937	-	-	284	2 866	3 297	23 383,46			49 586	
3 619	-	55	166	106	155	4 100,59	0,26	-	8 007	20
35 747	-	276	828	960	440	38 251,04	0,20	-	16 154	
20 835	-	220	662	2 170	3 906	27 793,74	65,09	6 092	1 952	
60 201	-	551	1 656	3 237	4 501	70 145,37			26 113	
5 223	-	152	147	843	129	6 493,99	0,29	-	11 126	21
51 180	-	761	735	5 562	551	58 788,18	0,27	-	29 552	
31 346	-	609	588	7 419	5 864	45 825,27	52,61	10 464	25 487	
87 749	-	1 522	1 469	13 823	6 543	111 107,44			66 165	
35 275	-	678	892	1 012	693	38 548,59	0,62	-	÷ 9 204	22
43 176	-	1 020	1 338	9 274	1 711	56 518,68	0,20	-	79 897	
78 451	-	1 698	2 229	10 286	2 404	95 067,27			70 693	

Tabell 1. (Framh.) Samla økonomisk drifts-

Nr.	Stasjon	Driftsgrein	Inntekt					
			Innlands- trafikk Telefon- abonnement	Utlands- trafikk	Andre inntekter	Til saman verkelege inntekter	Jamt over per tgm., samt. og abonn.app.	Tiljøm utlandet
			Kr.	Kr.	Kr.	Kr.	Kr.	Kr.
23	Kirkenær	Telegraf	16 463	481	—	16 943,20	2,15	556
		Rikstfn.	56 458	729	—	57 186,60	1,54	471
						74 129,80		
24	Lillestrøm-stasjonane (Lillestrøm, Skedsmo)	Telegraf	40 949	2 104	714	43 766,49	2,24	2 436
		Rikstfn.	227 723	5 681	1 794	235 198,07	0,57	3 669
		Abonn.tfn.	208 235	—	1 192	209 427,08	107,95	—
						488 391,64		
25	Aurskog-Blakerstasj. (Aurskog, Blaker, Sørumsand)	Telegraf	15 938	212	150	16 300,10	2,10	245
		Rikstfn.	53 397	366	392	54 154,94	0,74	236
		Abonn.tfn.	32 976	—	150	33 125,90	58,26	—
						103 580,94		
26	Fetsund	Telegraf	10 635	283	—	10 918,00	2,02	328
		Rikstfn.	26 676	222	408	27 306,40	0,54	144
		Abonn.tfn.	23 983	—	—	23 982,55	64,47	—
						62 206,95		
27	Hølandsstasjonane (Bjørkelangen, Hemnes Høland, Høland, Setskog)	Telegraf	17 585	221	—	17 806,51	2,10	256
		Rikstfn.	54 643	202	52	54 897,11	0,92	130
		Abonn.tfn.	52 318	—	—	52 318,23	89,43	—
						125 021,85		
28	Lørenskog	Telegraf	5 436	194	—	5 630,57	2,36	225
		Rikstfn.	54 062	471	—	54 532,99	0,48	304
		Abonn.tfn.	24 620	—	—	24 620,20	69,55	—
						84 783,76		
29	Nittedalstasjonane (Hakadal, Nittedal, Slattum)	Telegraf	13 060	276	—	13 336,23	2,16	319
		Rikstfn.	47 843	629	—	48 472,20	0,53	406
		Abonn.tfn.	29 284	—	—	29 284,35	72,67	—
						91 092,78		
30	Rømskog	Telegraf	1 497	19	200	1 715,89	2,10	22
		Rikstfn.	6 799	108	874	7 780,76	0,71	69
		Abonn.tfn.	4 568	—	600	5 167,90	64,34	—
						14 664,55		
31	Sørumstasjonane (Frogner, Sørum)	Telegraf	5 582	97	—	5 678,97	2,15	112
		Rikstfn.	24 062	80	24	24 166,80	0,52	52
		Abonn.tfn.	17 840	—	—	17 840,35	72,52	—
						47 686,12		
32	Moss	Telegraf	90 496	11 991	1 376	103 863,55	2,48	13 879
		Rikstfn.	440 959	13 289	578	454 826,55	1,50	8 582
						558 690,10		
33	2 understasjonar ...	Telegraf	6 936	99	—	7 035,65	2,14	115
		Rikstfn.	25 261	107	—	25 367,58	0,86	69
						32 403,23		

oversyn for stasjonane i budsjettåret 1947/48.

Her er ikkje rekna med utgifter til renter og oppnying (avskrivning).

Utgift										Nr.
Personalet	Takstpartar	Vedlikehald av bygning- gar, husleige	Reinhold, lys og brensel	Andre st. utg., vidaresen- ding, refusjon o. a.	Stasjons- tilfang og kontorsaker frå hovrudl.	Til saman stasjons- utgifter	Jamt over per eksp. og abonn.app.	Lineutgifter Drift	Overskot	
Kr.	Kr.	Kr.	Kr.	Kr.	Kr.	Kr.	Kr.	Kr.	Kr.	
—	2 086	—	—	228	198	2 511,82	0,12	—	14 431	23
—	9 631	—	—	451	301	10 382,68	0,11	—	46 804	
—	11 717	—	—	679	498	12 894,50	—	—	61 235	
45 371	—	250	2 699	4 324	879	53 523,13	1,01	—	9 757	24
151 178	—	965	9 007	11 931	12 494	185 575,78	0,21	—	49 622	
146 513	—	658	6 300	7 257	7 298	168 025,68	87,11	38 205	3 197	
343 061	—	1 873	18 007	23 513	20 670	407 124,59	—	—	43 062	
7 868	—	6	38	286	180	8 379,61	0,29	—	7 920	25
15 737	—	51	76	1 134	204	17 201,89	0,11	—	36 953	
15 737	—	70	76	120	1 777	17 779,55	31,42	14 119	1 227	
39 342	—	127	191	1 541	2 161	43 361,05	—	—	46 101	
4 468	—	—	33	220	114	4 834,72	0,27	—	6 083	26
7 148	—	—	53	869	161	8 231,44	0,08	—	19 075	
6 255	—	—	65	10	1 271	7 601,23	20,43	5 637	10 745	
17 871	—	—	150	1 099	1 547	20 667,39	—	—	35 903	
6 859	—	220	63	700	325	8 167,17	0,28	—	9 639	27
20 578	—	263	75	1 086	1 297	23 299,55	0,17	—	31 598	
18 292	—	395	113	189	1 830	20 818,46	35,59	13 087	18 413	
45 729	—	878	251	1 975	3 452	52 285,18	—	—	59 650	
3 258	—	45	47	331	68	3 748,67	0,57	—	1 882	28
24 432	—	378	76	502	375	25 762,64	0,19	—	28 770	
13 030	—	477	93	8	1 811	15 419,36	43,56	6 235	2 966	
40 720	—	900	216	841	2 254	44 930,67	—	—	33 618	
5 832	—	109	15	480	146	6 581,99	0,32	—	6 754	29
19 441	—	262	45	768	635	21 151,32	0,12	—	27 321	
7 129	—	493	90	38	882	8 631,74	21,42	3 914	16 739	
32 402	—	864	150	1 286	1 663	36 365,05	—	—	50 814	
857	—	—	—	45	23	924,36	0,40	—	792	30
4 711	—	—	—	75	33	4 818,36	0,25	—	2 962	
2 998	—	—	—	6	15	3 018,76	42,52	558	1 591	
8 565	—	—	—	126	70	8 761,48	—	—	5 345	
2 262	—	—	—	360	84	2 706,15	0,32	—	2 973	31
9 398	—	—	—	588	134	10 119,33	0,11	—	14 047	
5 743	—	—	—	25	865	6 633,35	26,97	2 764	8 443	
17 403	—	—	—	973	1 083	19 458,83	—	—	25 463	
53 764	—	1 200	1 341	607	1 347	58 259,78	0,46	80	45 604	32
170 053	—	2 580	2 683	9 798	9 083	194 196,50	0,23	701	260 630	
223 818	—	3 780	4 024	10 405	10 430	252 456,28	—	—	306 234	
18	1 803	—	—	12	109	1 941,85	0,15	—	5 094	33
62	7 902	—	—	469	253	8 685,80	0,12	—	16 682	
80	9 705	—	—	481	361	10 627,65	—	—	21 776	

Tabell 1. (Framh.) Samla økonomisk drifts-

Nr.	Stasjon	Driftsgrein	Inntekt					
			Innlands- trafikk Telefon- abonnement	Utlands- trafikk	Andre inntekter	Tilsaman verkelege inntekter	Jamt over per tgrn., samt. og abonn.app	Tillegg utlandet
			Kr.	Kr.	Kr.	Kr.	Kr.	Kr.
34	Mysen	Telegraf	24 772	509	242	25 523,30	2,34	590
		Rikstfn.	99 158	1 225	518	100 901,35	0,80	791
		Abonn.tfn.	96 831	-	349	97 180,15	98,61	-
					223 604,80			
35	Askim	Telegraf	34 654	7 545	80	42 279,58	2,64	8 734
		Rikstfn.	134 084	3 369	148	137 600,34	1,02	2 176
		Abonn.tfn.	107 121	-	-	107 120,52	92,59	-
					287 000,44			
36	Rødenes	Telegraf	2 376	76	-	2 452,05	2,34	88
		Rikstfn.	9 635	45	16	9 696,58	0,63	29
		Abonn.tfn.	5 682	-	-	5 682,18	51,19	-
					17 830,81			
37	Skiptvet	Telegraf	5 189	33	-	5 221,64	2,34	38
		Rikstfn.	19 028	44	-	19 072,23	0,68	28
		Abonn.tfn.	12 367	-	-	12 366,54	60,92	-
					36 660,41			
38	Spydeberg	Telegraf	9 625	172	-	9 797,45	2,37	199
		Rikstfn.	45 207	222	135	45 564,03	0,67	143
		Abonn.tfn.	32 692	-	6	32 698,21	78,97	-
					88 059,69			
39	Trøgstad.....	Telegraf	9 782	125	83	9 990,26	2,34	145
		Rikstfn.	35 143	187	414	35 744,26	0,65	121
		Abonn.tfn.	44 488	-	332	44 820,72	90,42	-
					90 555,24			
40	Ørje.....	Telegraf	6 934	227	44	7 204,62	2,50	262
		Rikstfn.	29 883	1 670	124	31 676,73	0,84	1 078
		Abonn.tfn.	30 063	-	102	30 165,25	76,50	-
					69 046,60			
41	Sarpsborg	Telegraf	70 393	24 378	2 950	97 720,60	2,76	28 217
		Rikstfn.	348 839	14 284	4 586	367 709,54	1,46	9 225
		Abonn.tfn.	359 809	-	4 059	363 868,35	120,90	-
					829 298,49			
42	Borge Østfold	Telegraf	2 057	57	-	2 114,30	2,18	66
		Rikstfn.	5 815	67	-	5 881,48	0,49	43
		Abonn.tfn.	2 768	-	-	2 768,08	55,36	-
					10 763,86			
43	Ise	Telegraf	2 998	60	357	3 415,61	2,17	70
		Rikstfn.	10 967	50	1 000	12 017,08	0,54	32
		Abonn.tfn.	6 722	-	1 000	7 722,28	52,11	-
					23 154,97			
44	Rakkestad	Telegraf	15 925	361	-	16 285,41	2,12	418
		Rikstfn.	62 838	665	-	63 503,05	0,81	429
							79 788,46	

oversyn for stasjonane i budsjettåret 1947/48.

Her er ikkje rekna med utgifter til renter og oppnying (avskrivning).

Utgift										Nr.
Personalet	Takstpartar	Vedlikehald av bygnin- gar, husleige	Reinhold, lys og brensel	Andre rest. utg., vidaresen- ding, refusjon o. a. a.	Stasjons- tilfang og kontorsaker frå hovudl.	Tilsaman stasjons- utgifter	Jamt over per eksp. og abonnapp.	Linoutgifter Drift	Overskot	
Kr.	Kr.	Kr.	Kr.	Kr.	Kr.	Kr.	Kr.	Kr.	Kr.	
16 336	—	45	290	1 337	323	18 331,47	0,48	—	7 192	34
84 939	—	230	1 448	6 663	1 923	95 202,53	0,20	—	5 699	
62 065	—	177	1 158	5 341	4 024	72 765,31	74,10	10 812	13 603	
163 340	—	452	2 896	13 341	6 270	186 299,31	—	—	26 494	
12 980	—	52	326	444	244	14 046,77	0,30	—	28 233	35
60 438	—	239	1 626	2 198	2 614	67 115,12	0,20	—	70 485	
56 300	—	189	1 303	1 759	3 863	63 414,25	54,81	9 944	33 763	
129 718	—	480	3 255	4 401	6 722	144 576,14	—	—	132 481	
209	356	—	—	—	11	575,97	0,21	—	1 876	36
1 090	1 854	—	—	82	62	3 088,17	0,10	—	6 608	
796	1 355	—	—	21	883	3 055,41	27,52	2 239	388	
2 095	3 565	—	—	102	957	6 719,55	—	—	8 872	
961	—	—	—	76	24	1 060,81	0,12	—	4 161	37
4 998	—	—	—	376	95	5 469,32	0,08	—	13 603	
3 653	—	—	—	300	1 148	5 100,72	25,13	1 711	5 555	
9 612	—	—	—	752	1 267	11 630,85	—	—	23 319	
4 476	—	14	58	92	41	4 680,39	0,35	—	5 117	38
23 268	—	69	292	456	463	24 547,60	0,13	—	21 016	
17 003	—	47	233	367	1 873	19 522,44	47,16	3 275	9 901	
44 747	—	130	583	915	2 376	48 750,43	—	—	36 034	
4 763	—	18	61	109	23	4 973,43	0,33	—	5 017	39
23 763	—	92	303	542	438	26 138,05	0,20	—	9 606	
18 098	—	65	241	435	2 259	21 097,12	42,88	5 872	17 852	
47 624	—	175	605	1 086	2 719	52 208,60	—	—	32 475	
4 100	—	15	61	116	27	4 318,43	0,42	—	2 886	40
21 315	—	75	304	577	585	22 856,35	0,16	—	8 820	
15 577	—	53	244	462	3 318	19 653,96	50,01	5 807	4 704	
40 992	—	142	609	1 155	3 930	46 828,74	—	—	16 410	
55 643	—	494	1 545	1 016	1 028	59 725,73	0,50	—	37 995	41
215 205	—	988	3 008	1 100	6 087	226 387,81	0,22	—	141 322	
195 792	—	988	3 008	20 508	15 752	236 047,20	79,32	40 104	87 717	
466 640	—	2 470	7 560	22 624	22 866	522 160,74	—	—	267 034	
900	—	50	—	—	23	973,26	0,28	—	1 141	42
3 100	—	125	—	157	157	3 538,44	0,15	—	2 343	
2 943	—	125	—	—	391	3 458,95	69,18	487	1 178	
6 943	—	300	—	157	572	7 970,65	—	—	2 306	
560	8	—	—	10	14	592,20	0,12	—	2 823	43
5 150	—	—	—	307	71	5 527,44	0,14	—	6 490	
5 876	—	—	—	21	1 132	7 029,29	54,49	2 329	1 636	
11 586	8	—	—	337	1 218	13 148,93	—	—	7 677	
—	2 167	—	—	34	128	2 328,78	0,10	—	13 957	44
—	12 409	—	—	1 211	223	13 843,06	0,07	—	49 660	
—	14 576	—	—	1 244	351	16 171,84	—	—	63 617	

Tabell 1. (Framh.) Samla økonomisk drifts-

Nr.	Stasjon	Driftsgrein	Inntekt					
			Innlands- trafikk telefon- abonnement	Utlands- trafikk	Andre inntekter	Tilsaman verkelege inntekter	Jamt over per tkm., samt. og abonn.app.	Tilskjem utlandet
			Kr.	Kr.	Kr.	Kr.	Kr.	Kr.
45	Skjebergstasjonane (Børgenhaugen, Skjeberg)	Telegraf	12 008	394	82	12 484,10	2,29	456
		Rikstfn.	48 918	871	253	50 042,15	0,56	563
		Abonn.tfn.	34 465	-	297	34 761,94	72,56	-
					97 288,19			
46	Ski	Telegraf	28 855	1 301	349	30 504,87	2,32	1 506
		Rikstfn.	129 062	1 861	1 496	132 419,67	0,51	1 202
		Abonn.tfn.	97 721	-	1 033	98 753,82	95,52	-
					261 678,36			
47	Drøbakstasjonane (Drøbak, Storsand Hurum)	Telegraf	19 243	1 541	657	21 441,00	2,36	1 784
		Rikstfn.	94 088	1 342	1 191	96 621,96	0,72	867
		Abonn.tfn.	62 659	-	1 191	63 760,00	99,16	-
					181 822,96			
48	Enebakk	Telegraf	5 312	46	-	5 357,64	2,36	53
		Rikstfn.	19 810	48	-	19 858,07	0,85	31
		Abonn.tfn.	14 858	-	-	14 858,20	71,78	-
					40 073,91			
49	Frogn	Telegraf	2 144	45	-	2 188,87	2,35	52
		Rikstfn.	12 328	18	-	12 345,84	0,47	12
		Abonn.tfn.	6 873	-	-	6 872,65	61,92	-
					21 407,36			
50	Kolbotn	Telegraf	9 385	365	79	9 829,95	2,36	423
		Rikstfn.	34 803	546	395	35 743,73	0,51	352
		Abonn.tfn.	23 231	-	316	23 547,64	81,23	-
					69 121,32			
51	Nesodden	Telegraf	12 885	552	41	13 478,17	2,45	639
		Rikstfn.	73 520	1 277	199	74 995,48	0,71	824
		Abonn.tfn.	54 413	-	172	54 584,91	102,28	-
					143 058,56			
52	Svartskog	Telegraf	1 274	67	186	1 526,63	2,46	77
		Rikstfn.	9 166	75	1 050	10 290,93	0,47	49
		Abonn.tfn.	3 422	-	623	4 045,15	51,85	-
					15 862,71			
53	Tomter	Telegraf	6 503	131	-	6 634,54	2,36	152
		Rikstfn.	35 042	156	-	35 197,58	0,66	100
		Abonn.tfn.	15 799	-	-	15 798,59	66,94	-
					57 630,71			
54	Vestbystasjonane (Son, Vestby)	Telegraf	17 068	702	800	18 569,74	2,41	813
		Rikstfn.	81 546	795	4 100	86 441,16	0,77	514
		Abonn.tfn.	58 614	-	2 321	60 934,75	100,71	-
					165 945,65			
55	As	Telegraf	10 580	304	24	10 908,10	2,49	352
		Rikstfn.	48 810	446	115	49 371,54	0,55	288
		Abonn.tfn.	31 110	-	101	31 211,06	65,08	-
					91 490,70			

oversyn for stasjonane i budsjettåret 1947/48.

Her er ikkje rekna med utgifter til renter og oppnying (avskrivning).

Utgift											Nr.
Personalet	Takstpartar	Vedlikehald av bygning- sar, huselege	Reinhold, lys og brensel	Andre st. utg., vidaresen- ding, refusjon o. a.	Stasjons- tilfang og kontorsaker frå hovudl.	Tilsaman stasjons- utgifter	Jamt over per eksp. og abonn.app.	Lineutgifter Drift	Overskot		
Kr.	Kr.	Kr.	Kr.	Kr.	Kr.	Kr.	Kr.	Kr.	Kr.		
2 570	1 422	267	78	50	105	4 491,39	0,25	-	7 993	45	
16 320	4 019	822	240	1 511	384	23 297,24	0,14	-	26 745		
17 776	-	966	282	75	2 091	21 190,10	44,61	3 588	9 984		
36 666	5 441	2 055	600	1 636	2 580	48 978,73			44 722		
16 103	-	149	455	209	637	17 552,76	0,40	-	12 952	46	
70 537	-	751	2 245	6 254	4 422	84 208,66	0,14	-	48 211		
58 180	-	603	1 852	9 349	3 538	73 521,78	71,87	12 574	12 658		
144 820	-	1 503	4 551	15 812	8 597	175 283,20			73 821		
11 904	-	401	466	333	113	13 217,22	0,51	-	8 224	47	
36 570	-	801	933	2 686	1 662	42 651,66	1,04	-	53 970		
32 793	-	801	933	329	2 731	37 587,04	59,57	9 012	17 161		
81 267	-	2 004	2 332	3 348	4 506	93 455,92			79 355		
1 779	-	47	8	138	44	2 015,81	0,20	-	3 342	48	
4 563	-	223	49	1 083	566	6 483,54	0,11	-	13 375		
4 784	-	200	41	671	1 784	7 479,58	36,13	5 979	1 400		
11 126	-	470	98	1 892	2 394	15 978,93			18 116		
940	-	-	-	39	34	1 013,69	0,27	-	1 175	49	
4 698	-	-	-	786	183	5 667,31	0,11	-	6 679		
3 760	-	-	-	34	446	4 240,00	38,20	2 240	393		
9 398	-	-	-	859	664	10 921,00			8 246		
4 410	-	11	31	66	59	4 576,42	0,33	-	5 254	50	
16 065	233	59	165	1 751	652	18 925,86	0,17	-	16 818		
11 025	-	37	114	79	1 218	12 473,55	43,61	5 375	5 699		
31 500	233	107	311	1 896	1 929	35 975,83			27 770		
6 248	-	94	188	680	174	7 384,70	0,45	-	6 093	51	
32 178	-	487	969	7 099	901	41 634,34	0,21	-	33 361		
24 056	-	364	724	2 254	2 415	29 811,56	56,04	4 641	20 132		
62 482	-	945	1 881	10 033	3 490	78 830,60			59 587		
671	-	-	-	66	34	772,12	0,45	-	755	52	
3 771	-	-	-	833	187	4 790,75	0,18	-	5 500		
2 271	-	-	-	33	299	2 602,83	39,44	1 890	448		
6 713	-	-	-	931	521	8 165,70			5 807		
3 370	-	36	25	79	48	3 558,01	0,37	-	3 077	53	
16 315	-	360	245	504	515	17 938,66	0,13	-	17 259		
9 945	-	324	221	58	1 256	11 803,01	50,01	3 953	43		
29 630	-	720	491	641	1 818	33 299,68			20 379		
8 381	16	205	170	272	198	9 242,32	0,40	-	9 327	54	
41 252	-	810	590	2 085	977	45 713,89	0,19	-	40 727		
30 280	-	605	420	128	2 100	33 532,34	57,62	5 843	21 560		
79 913	16	1 620	1 179	2 486	3 275	88 488,55			71 614		
3 331	-	6	113	85	65	3 600,34	0,25	-	7 308	55	
17 157	-	29	545	1 423	498	19 651,73	0,11	-	29 720		
12 826	-	25	477	15	1 281	14 624,24	30,59	4 142	12 445		
33 315	-	61	1 135	1 524	1 843	37 876,31			49 473		

Tabell 1. (Framh.) Samla økonomisk drifts-

Nr.	Stasjon	Driftsgrein	Inntekt					
			Innlands- trafikk- telefon- abonnement	Utlands- trafikk	Andre inntekter	Tilsaman verkelege inntekter	Jamt over per tgm., samt. og abonn.app.	Tilkjem utlandet
			Kr.	Kr.	Kr.	Kr.	Kr.	Kr.
56	Østfold kontrollkrins: Sørkedalen	Telegraf	1 059	35	—	1 093,49	2,20	40
		Rikstfn.	6 988	419	—	7 407,00	0,39	271
		Abonn.tfn.	6 015	—	—	6 015,39	69,14	—
							14 515,88	*
	Sum	Telegraf	970 937	109 633	13 910	1 094 479,47	2,42	126 899
	»	Rikstfn.	4 243 472	112 695	27 619	4 383 785,82	0,86	72 780
	»	Abonn.tfn.	2 607 966	—	24 058	2 632 024,24	97,06	—
						8 110 289,53		
57	Distriktstyret	Telegraf				—		
		Rikstfn.				—		
		Abonn.tfn.				—		
58	Distriktverkstaden	Telegraf				—		
		Rikstfn.				—		
						—		
59	Opland distrikt. Dombås	Telegraf	5 755	288	227	6 270,19	2,04	333
		Rikstfn.	48 862	890	539	50 291,25	1,39	575
		Abonn.tfn.	21 185	—	1 092	22 277,43	73,05	—
						78 838,87		
60	Lesja	Telegraf	3 280	22	—	3 302,07	2,40	25
		Rikstfn.	16 656	—	17	16 672,55	1,01	—
		Abonn.tfn.	10 247	—	—	10 246,70	43,79	—
					30 221,32			
61	Lesjaskog	Telegraf	2 408	66	—	2 473,58	2,39	76
		Rikstfn.	12 513	21	21	12 555,18	1,15	14
		Abonn.tfn.	6 076	—	—	6 076,15	46,38	—
					21 104,91			
62	Elverum	Telegraf	34 317	1 007	60	35 383,46	2,30	1 165
		Rikstfn.	137 605	1 317	984	139 905,58	1,99	850
						175 289,04		
63	Trysilstasjonane (Nybergsund, Trysil Innbygd)	Telegraf	9 511	344	—	9 854,42	2,38	398
		Rikstfn.	40 893	1 639	44	42 575,84	1,44	1 058
		Abonn.tfn.	56 538	—	—	56 538,45	63,03	—
					108 968,71			
64	Fagernes-stasjonane (Aurdal, Fagernes)	Telegraf	20 298	713	380	21 390,76	2,26	825
		Rikstfn.	93 371	994	2 240	96 604,10	1,28	642
		Abonn.tfn.	59 783	—	626	60 408,77	81,34	—
					178 403,63			
65	Bagn	Telegraf	4 584	50	—	4 634,43	2,40	58
		Rikstfn.	19 341	140	16	19 497,16	0,74	90
		Abonn.tfn.	12 076	—	—	12 075,52	70,62	—
					36 207,11			

oversyn for stasjonane i budsjettåret 1947/48.

Her er ikkje rekna med utgifter til renter og oppnying (avskrivning).

Utgift											Nr.
Personalet	Takstpartar	Vedlikehald av bygningar, husleige	Reinhold, lys og brensel	Andre st. utg., vidareseiding, refusjon o. a.	Stasjons-tilfang og kontorsaker frå hovudl.	Tilsaman stasjons-utgifter	Jamt over per eksp. og abonn.app.	Lineutgifter Drift	Overskot		
Kr.	Kr.	Kr.	Kr.	Kr.	Kr.	Kr.	Kr.	Kr.	Kr.	Kr.	
433	4	—	—	386	5	827,67	0,45	—	266	56	
3 638	—	—	—	36	203	3 876,51	0,13	—	3 530		
1 863	—	—	—	36	562	2 461,22	28,29	869	2 685		
5 934	4	—	—	458	769	7 165,40	—	—	6 482		
569 275	15 259	7 765	15 360	28 117	13 369	649 144,56	0,44	80	445 335		
1 924 205	54 240	18 993	42 468	125 086	73 580	2 238 571,53	0,18	701	2 145 214		
1 203 891	1 355	12 398	35 250	141 010	132 717	1 526 620,52	56,82	358 839	746 564		
3 697 371	70 854	39 156	93 077	294 212	219 666	4 414 336,61	—	—	3 337 113		
						15 354,14			÷ 15 354	57	
						35 825,63			÷ 35 826		
						34 121,82			÷ 34 122		
						85 301,59			÷ 85 302		
						—			—	58	
						7 881,13			÷ 7 881		
						7 881,13			÷ 7 881		
16 999	—	655	1 112	1 227	178	20 172,22	0,74	—	÷ 13 902	59	
39 618	—	1 700	2 144	2 750	3 060	49 271,52	0,27	—	1 020		
12 372	—	400	579	273	2 122	15 746,11	54,29	4 714	1 817		
68 989	—	2 755	3 835	4 250	5 360	85 189,85	—	—	11 065		
1 739	—	—	—	251	14	2 004,23	0,40	—	1 298	60	
6 250	—	—	—	660	155	7 065,04	0,17	—	9 608		
4 950	—	—	—	143	1 415	6 508,20	27,81	3 800	÷ 62		
12 939	—	—	—	1 054	1 584	15 577,47	—	—	10 844		
961	748	—	—	157	29	1 894,69	0,37	—	579	61	
600	3 701	—	—	283	67	4 650,53	0,15	—	7 905		
3 280	—	—	—	62	1 297	4 639,31	35,41	3 000	÷ 1 563		
4 841	4 449	—	—	502	1 393	11 184,53	—	—	6 920		
22 458	—	1 552	1 573	1 948	861	28 390,19	0,43	—	6 993	62	
56 442	—	1 552	1 573	6 636	2 888	69 090,24	0,21	183	70 815		
78 900	—	3 103	3 145	8 583	3 749	97 480,43	—	—	77 809		
—	2 348	—	—	122	140	2 610,14	0,15	—	7 244	63	
—	13 303	—	—	353	936	14 591,68	0,16	—	27 984		
42 996	—	1 268	—	708	2 874	47 845,16	53,34	36 782	÷ 28 088		
42 996	15 650	1 268	—	1 183	3 950	65 046,98	—	—	7 140		
26 215	—	156	450	517	÷ 606	26 732,74	0,39	—	÷ 5 342	64	
69 654	—	1 250	3 725	4 521	1 637	80 786,34	0,20	—	15 818		
32 790	—	470	933	405	3 212	37 810,16	51,44	9 840	12 758		
128 659	—	1 876	5 108	5 443	4 244	145 329,24	—	—	23 234		
528	1 000	—	—	59	63	1 650,11	0,27	—	2 984	65	
1 320	6 178	—	—	474	314	8 285,52	0,12	—	11 212		
3 433	—	—	—	10	585	4 027,41	23,55	3 492	4 556		
5 281	7 178	—	—	543	962	13 963,04	—	—	18 752		

Tabell 1. (Framh.) Samla økonomisk drifts-

Nr.	Stasjon	Driftsgrein	Inntekt					
			Innlands- trafikk Telefon- abonnement	Utlands- trafikk	Andre inntekter	Tilsaman verkelege inntekter	Jaamt over per bgrn., samt. og abonn.app.	Tilkjem utlandet
			Kr.	Kr.	Kr.	Kr.	Kr.	Kr.
66	Begndalen	Telegraf	2 721	25	370	3 116,55	2,44	29
		Rikstfn.	21 969	40	2 684	24 692,83	0,81	26
		Abonn.tfn.	9 602	—	380	9 982,28	58,91	—
					37 791,66			
67	Brufat	Telegraf	3 498	122	—	3 620,35	2,40	141
		Rikstfn.	21 276	171	4	21 451,40	0,93	110
		Abonn.tfn.	10 817	—	—	10 817,34	62,89	—
					35 889,09			
68	Grindaheimstasj. (Grindaheim, Ryfoss, Øylo)	Telegraf	5 815	200	—	6 015,03	2,25	231
		Rikstfn.	24 128	309	3	24 440,09	1,00	200
		Abonn.tfn.	12 086	—	—	12 085,72	44,11	—
					42 540,84			
69	Heggenes	Telegraf	5 842	166	—	6 007,36	2,37	192
		Rikstfn.	25 516	534	36	26 086,15	0,89	345
		Abonn.tfn.	17 017	—	—	17 016,68	63,26	—
					49 110,19			
70	Slidrestasjonane (Lomen, Røn, Slidre)	Telegraf	4 163	185	—	4 347,61	2,19	214
		Rikstfn.	19 955	238	—	20 192,56	0,76	154
		Abonn.tfn.	6 055	—	—	6 054,99	38,08	—
					30 595,16			
71	5 andre understasj.	Telegraf	1 098	173	—	1 270,56	3,19	200
		Rikstfn.	6 614	401	—	7 015,56	2,63	259
							8 286,12	
72	Gjøvik	Telegraf	53 315	2 131	1 067	56 513,56	2,20	2 467
		Rikstfn.	241 142	2 744	2 793	246 677,79	1,10	1 772
		Abonn.tfn.	193 299	—	948	194 247,06	113,64	—
					497 438,41			
73	Aust-Torpa	Telegraf	2 667	50	—	2 716,70	2,50	58
		Rikstfn.	19 813	3	—	19 815,37	0,61	2
		Abonn.tfn.	9 159	—	—	9 159,41	66,85	—
					31 691,48			
74	Brandbu	Telegraf	16 560	365	41	16 965,64	2,33	422
		Rikstfn.	72 278	761	378	73 416,74	0,85	491
		Abonn.tfn.	60 210	—	70	60 280,18	93,20	—
					150 662,56			
75	Bøverbru	Telegraf	5 082	27	—	5 109,40	2,38	31
		Rikstfn.	21 240	30	—	21 269,52	0,72	19
		Abonn.tfn.	20 371	—	—	20 371,13	98,89	—
					46 750,05			
76	Dokka	Telegraf	7 480	186	35	7 701,55	2,27	216
		Rikstfn.	59 956	243	296	60 494,58	0,93	157
		Abonn.tfn.	34 342	—	89	34 431,16	95,93	—
					102 627,29			

oversyn for stasjonane i budsjettåret 1947/48.

Her er ikkje rekna med utgifter til renter og oppnying (avskrivning).

Utgift										Nr.
Fersonelet	Takstpartar	Vedlikehald av bygnin- gar, husleige	Reinhold, lys og brensel	Andre utg., vidarese- ding, refusjon o. a.	Stasjons- tilfang og kontorsaker frå hovudl.	Tilsaman stasjons- utgifter	Jamt over per eksp. og abonn.app.	Lineutgifter Drift	Overskot	
Kr.	Kr.	Kr.	Kr.	Kr.	Kr.	Kr.	Kr.	Kr.	Kr.	
872	999	—	—	71	43	1 986,75	0,53	—	1 130	66
4 360	6 399	—	—	489	606	11 854,00	0,20	80	12 839	
3 486	—	—	—	8	627	4 121,55	25,29	1 985	3 875	
8 718	7 398	—	—	568	1 276	17 962,30	—	—	17 843	67
649	999	26	—	155	37	1 867,83	0,34	—	1 752	
850	6 444	150	—	480	414	8 338,00	0,15	—	13 113	
5 020	—	70	—	20	565	5 675,00	32,99	1 859	3 283	68
6 519	7 443	246	—	655	1 016	15 880,83	—	—	18 149	
2 053	293	—	—	128	33	2 508,03	0,29	—	3 507	
12 315	1 900	—	—	803	254	15 272,00	0,14	—	9 168	69
6 159	—	—	—	30	69	6 258,80	22,84	2 542	3 284	
20 527	2 193	—	—	961	356	24 038,83	—	—	15 959	
974	1 475	—	—	219	51	2 721,34	0,31	—	3 286	70
3 610	8 000	—	—	1 250	273	13 133,00	0,20	—	12 953	
5 175	—	—	—	10	352	5 537,00	20,58	1 344	10 134	
9 759	9 475	—	—	1 479	676	21 391,34	—	—	26 374	71
440	1 508	—	—	63	43	2 055,11	0,32	—	2 292	
1 540	6 000	—	—	470	298	8 308,00	0,15	—	11 884	
2 422	—	—	—	5	123	2 550,75	16,04	1 326	2 177	72
4 402	7 508	—	—	538	464	12 913,86	—	—	16 354	
—	370	—	—	9	4	383,77	0,40	—	886	
—	2 000	—	—	286	1 570	3 856,70	0,77	—	3 158	73
—	2 370	—	—	295	1 574	4 240,47	—	—	4 045	
41 170	—	1 552	1 206	743	1 473	46 146,48	0,37	—	10 367	
134 465	—	3 886	3 006	5 145	5 152	151 657,48	0,18	—	95 020	74
88 849	—	2 308	1 788	4 151	8 823	105 921,52	62,27	28 564	59 761	
264 485	—	7 748	6 001	10 040	15 449	303 725,48	—	—	165 148	
100	975	—	—	54	29	1 158,68	0,31	—	1 558	75
300	5 751	—	—	224	422	6 697,57	0,09	—	13 117	
7 538	—	—	—	18	708	8 265,81	60,33	2 300	1 407	
7 938	6 726	—	—	297	1 159	16 122,06	—	—	13 268	76
9 614	—	70	146	173	106	10 111,98	0,43	—	6 853	
43 848	—	320	665	3 745	1 142	49 721,66	0,12	—	23 695	
27 211	—	599	249	110	3 329	31 501,32	48,76	10 848	17 930	77
80 674	—	990	1 060	4 030	4 579	91 334,96	—	—	48 479	
1 437	—	—	—	53	17	1 508,05	0,22	—	3 601	
6 543	—	—	—	947	198	7 689,56	0,09	—	13 579	78
4 907	—	—	162	23	1 064	6 157,62	29,89	3 459	10 754	
12 888	—	—	162	1 023	1 281	15 355,23	—	—	27 935	
3 755	—	103	73	76	12	4 021,34	0,37	—	3 680	79
18 548	—	515	362	1 097	935	21 460,52	0,12	—	39 034	
9 880	—	261	184	61	1 850	12 239,50	34,19	6 011	16 179	
32 185	—	880	620	1 236	2 798	37 721,36	—	—	58 894	

Tabell 1. (Framh.) Samla økonomisk drifts-

Nr.	Stasjon	Driftsgrein	Inntekt					
			Innlands- trafikk Telefon- abonnement	Utlands- trafikk	Andre inntekter	Til saman verkelege inntekter	Jamt over per tgm., samt. og abonn.app.	Til kjem utlandet
77	Eina	Telegraf	Kr. 4 562	Kr. 81	Kr. 20	Kr. 4 662,80	Kr. 2,33	Kr. 93
		Rikstfn.	17 764	40	12	17 815,68	0,74	26
		Abonn.tfn.	9 735	-	-	9 734,94	84,65	-
			32 213,42					
78	Gran	Telegraf	11 720	205	340	12 265,28	2,28	237
		Rikstfn.	44 493	193	1 366	46 052,37	0,64	125
		Abonn.tfn.	34 322	-	687	35 008,89	80,19	-
			93 326,54					
79	Hov Land	Telegraf	7 290	129	-	7 419,10	2,34	149
		Rikstfn.	37 175	407	113	37 694,40	0,94	263
		Abonn.tfn.	26 099	-	-	26 098,68	101,16	-
			71 212,18					
80	Kolbu	Telegraf	7 192	64	-	7 255,75	2,35	74
		Rikstfn.	22 742	34	12	22 788,02	0,55	22
		Abonn.tfn.	20 372	-	-	20 372,27	88,57	-
			50 416,04					
81	Lunner	Telegraf	10 255	205	28	10 488,08	2,40	237
		Rikstfn.	54 996	665	121	55 781,71	0,78	430
		Abonn.tfn.	41 424	-	63	41 486,51	84,02	-
			107 756,30					
82	Odnes	Telegraf	6 087	271	-	6 358,77	2,34	314
		Rikstfn.	30 180	621	320	31 120,74	0,67	401
		Abonn.tfn.	18 389	-	-	18 388,77	97,30	-
			55 868,28					
83	Raufoss	Telegraf	13 964	212	20	14 196,14	2,23	246
		Rikstfn.	38 492	101	71	38 664,94	0,62	65
		Abonn.tfn.	17 581	-	-	17 581,30	62,12	-
			70 442,38					
84	Snertingdal	Telegraf	3 410	20	-	3 429,16	2,39	23
		Rikstfn.	16 686	10	62	16 757,51	0,55	6
		Abonn.tfn.	10 610	-	-	10 609,96	61,33	-
			30 796,63					
85	Østre Toten.....	Telegraf	21 951	401	88	22 440,20	2,34	465
		Rikstfn.	86 474	387	150	87 011,66	0,87	250
		Abonn.tfn.	82 211	-	85	82 296,08	92,79	-
			191 747,94					
86	Hamar-stasjonane (Brumunddal, Hamar, Løten, Nes Hedmark, Ringsaker)	Telegraf	139 372	7 554	2 242	149 167,38	2,16	8 744
		Rikstfn.	442 394	7 508	2 422	452 323,77	1,61	4 849
		Abonn.tfn.	688 339	-	1 470	689 808,88	101,66	-
			1 291 300,03					
87	Koppang: Engerdalstasjonane (Drevsjø, Engerdal)	Telegraf	2 415	89	-	2 504,18	2,04	103
		Rikstfn.	15 236	1 028	27	16 291,21	0,91	664
		Abonn.tfn.	10 265	-	-	10 264,72	49,59	-
			29 060,11					

oversyn for stasjonane i budsjettåret 1947/48.

Her er ikkje rekna med utgifter til renter og oppnying (avskrivning).

Utgift										Nr.
Personalet	Takstpartar	Vedlikehald av bygnin- gar, husleige	Reinhold, lys og brensel	Andre st. utg., vidaresen- ding, refusjon o. a.	Stasjons- tilfang og kontorsaker frå hovudl.	Til saman stasjons- utgifter	Jamt over per eksp. og abonn.app.	Lineutgifter Drift	Overskot	
Kr.	Kr.	Kr.	Kr.	Kr.	Kr.	Kr.	Kr.	Kr.	Kr.	
354	1 342	—	—	48	49	1 794,09	0,28	—	2 868	77
600	5 348	—	—	459	143	6 551,49	0,14	—	11 264	
6 023	—	—	—	31	594	6 648,95	57,82	1 931	1 154	
6 977	6 691	—	—	538	787	14 994,53	—	—	15 287	
9 270	—	119	223	92	83	9 790,02	0,56	—	2 475	78
22 804	—	294	550	935	223	24 808,47	0,16	—	21 243	
19 378	—	125	233	52	2 211	22 001,88	51,41	7 187	5 819	
51 453	—	540	1 007	1 081	2 518	56 600,37	—	—	29 538	
2 840	—	86	—	51	73	3 051,60	0,24	—	4 367	79
7 110	—	217	—	671	237	8 236,27	0,08	—	29 458	
8 827	—	145	—	15	1 333	10 321,69	40,01	4 332	11 444	
18 777	—	450	—	737	1 644	21 609,56	—	—	45 270	
2 250	—	5	50	26	54	2 387,78	0,25	—	4 867	80
8 803	—	20	198	629	349	10 000,34	0,08	—	12 787	
7 570	—	6	66	10	1 189	8 842,46	38,44	3 862	7 667	
18 624	—	32	315	665	1 593	21 230,58	—	—	25 323	
6 371	—	138	140	90	38	6 780,78	0,46	—	3 707	81
22 661	—	494	499	1 281	687	25 624,56	0,13	—	30 157	
23 623	—	285	288	140	2 545	26 884,82	54,53	8 278	6 322	
52 657	—	918	929	1 512	3 272	59 290,16	—	—	40 187	
2 184	—	14	118	46	79	2 443,50	0,20	—	3 915	82
7 917	—	51	421	831	368	9 589,95	0,06	—	21 530	
5 905	—	10	86	20	976	6 999,64	37,04	3 173	8 215	
16 007	—	76	625	898	1 424	19 033,09	—	—	33 661	
7 491	—	199	248	30	43	8 013,13	0,45	—	6 183	83
15 825	—	420	525	739	548	18 058,63	0,14	—	20 606	
6 769	—	180	224	3	1 462	8 640,89	30,53	4 752	4 188	
30 086	—	800	998	773	2 054	34 712,65	—	—	30 977	
—	1 168	62	—	44	13	1 288,71	0,26	—	2 140	84
804	4 840	258	—	270	96	6 270,29	0,09	—	10 487	
7 261	—	79	—	30	894	8 265,05	47,77	2 905	÷ 560	
8 066	6 008	400	—	344	1 004	15 824,05	—	—	12 067	
15 783	—	266	353	54	228	16 686,28	0,47	—	5 753	85
33 202	—	561	743	477	2 165	37 149,42	0,15	—	49 862	
40 557	—	317	420	67	4 573	45 935,22	51,85	14 878	21 482	
89 543	—	1 145	1 516	598	6 967	99 770,92	—	—	77 098	
68 685	—	2 884	4 944	12 603	2 880	91 998,14	0,37	—	57 169	86
175 425	—	6 635	5 774	15 974	6 409	210 218,69	0,24	—	242 105	
292 094	—	4 178	10 162	52 731	31 506	390 674,71	57,70	327 622	÷ 28 488	
536 205	—	13 699	20 882	81 308	40 796	692 891,54	—	—	270 785	
—	923	—	—	31	34	989,51	0,18	—	1 514	87
15	5 056	—	—	133	31	5 236,99	0,10	—	11 054	
10 389	—	—	—	—	1 057	11 446,74	55,30	8 651	÷ 9 833	
10 404	5 980	—	—	164	1 123	17 673,24	—	—	2 735	

Tabell 1. (Framh.) Samla økonomisk drifts-

Nr.	Stasjon	Driftsgrein	Inntekt					
			Innlands- trafikk Telefon- abonnement	Utalands- trafikk	Andre inntekter	Tiltsaman verkelege inntekter	Jamt over per tgrn., samt. og abonn.app.	Tilkjem utlandet
			Kr.	Kr.	Kr.	Kr.	Kr.	Kr.
88	Rendalstasjonane (Ytre Rendal, Øvre Rendal)	Telegraf	6 448	132	—	6 580,12	2,69	153
		Rikstfn.	33 675	187	—	33 862,80	1,15	121
		Abonn.tfn.	23 095	—	—	23 095,29	56,06	—
					63 538,21			
89	Storelvdalstasjonane (Koppang, Stai)	Telegraf	8 405	152	40	8 596,99	2,29	176
		Rikstfn.	53 215	171	50	53 436,44	1,34	110
		Abonn.tfn.	35 970	—	—	35 970,17	67,11	—
					98 003,60			
90	Lillehammer	Telegraf	74 091	5 790	754	80 635,74	2,33	6 702
		Rikstfn.	370 426	10 974	1 074	382 473,54	1,67	7 087
		Abonn.tfn.	317 411	—	400	317 811,49	126,41	—
					780 920,77			
91	Biri	Telegraf	4 632	89	—	4 721,13	2,32	103
		Rikstfn.	23 501	59	—	23 560,21	0,54	38
		Abonn.tfn.	13 493	—	—	13 493,19	65,82	—
					41 774,53			
92	Follebu	Telegraf	12 894	987	60	13 941,59	2,38	1 143
		Rikstfn.	63 783	2 914	—	66 696,27	0,81	1 882
		Abonn.tfn.	44 197	—	—	44 197,35	82,30	—
					124 835,21			
93	Ringebu—Fron- stasjonane (Hundorp, Ringebu, Vinstra)	Telegraf	23 071	757	80	23 907,68	2,32	876
		Rikstfn.	120 283	4 173	170	124 626,40	1,53	2 695
		Abonn.tfn.	91 939	—	150	92 089,12	66,77	—
					240 623,20			
94	Tretten	Telegraf	7 023	865	—	7 888,09	2,30	1 001
		Rikstfn.	32 445	1 465	20	33 930,47	0,73	946
		Abonn.tfn.	28 147	—	—	28 147,48	81,82	—
					69 966,04			
95	Otta	Telegraf	11 485	1 592	299	13 376,77	2,10	1 843
		Rikstfn.	64 234	1 005	603	65 842,50	1,41	649
		Abonn.tfn.	26 658	—	520	27 177,56	62,87	—
					106 396,83			
96	Lom	Telegraf	8 357	220	20	8 596,89	2,10	254
		Rikstfn.	37 587	481	12	38 080,05	1,38	311
		Abonn.tfn.	20 530	—	—	20 530,39	46,24	—
					67 207,33			
97	Vågå	Telegraf	6 642	107	—	6 748,89	2,07	124
		Rikstfn.	31 255	295	—	31 549,95	1,03	191
		Abonn.tfn.	14 431	—	—	14 431,33	52,86	—
					52 730,17			
98	3 andre understasj.	Telegraf	407	31	—	438,19	1,70	36
		Rikstfn.	3 363	58	—	3 420,87	1,12	37
							3 859,06	

oversyn for stasjonane i budsjettåret 1947/48.

Her er ikkje rekna med utgifter til renter og oppnying (avskrivning).

Utgift											Nr.
Personalet	Takstpartar	Vedlikehald av bygnings- og husleige	Reinhold, lys og brensel	Andre st. utg., vidareseiding, refusjon o. a.	Stasjons-tilfang og kontorsaker frå hovudl.	Tilsaman stasjons-utgifter	Jamt overper eksp. og abonn. app.	Lineutgifter Drift	Overskot		
Kr.	Kr.	Kr.	Kr.	Kr.	Kr.	Kr.	Kr.	Kr.	Kr.	Kr.	
—	1 963	96	—	68	68	2 196,42	0,22	—	—	4 383	88
27	10 133	192	—	384	109	10 847,17	0,14	—	—	23 015	
9 286	—	272	—	98	2 114	11 771,72	28,57	12 832	÷	1 508	
9 313	12 097	560	—	551	2 292	24 815,31	—	—	—	25 890	89
8 938	393	157	270	349	920	11 029,95	0,43	—	÷	2 432	
46 526	3 538	561	1 212	1 295	1 271	54 406,76	0,29	—	÷	970	
31 425	—	376	465	817	2 114	35 200,08	65,67	15 653	÷	14 883	90
86 891	3 931	1 095	1 948	2 462	4 306	100 636,79	—	—	÷	18 286	
68 312	—	—	5 757	2 939	453	77 463,40	0,58	43	—	3 172	
194 884	—	—	7 675	2 274	5 866	210 701,01	0,23	43	—	171 772	91
49 069	—	—	5 757	46 380	8 446	109 653,61	43,67	39 490	—	168 667	
312 267	—	—	19 190	51 594	14 765	397 818,02	—	—	—	343 612	
1 622	—	103	72	211	24	2 032,43	0,25	—	—	2 688	92
6 431	—	170	135	308	248	7 293,74	0,08	—	—	16 266	
10 076	—	280	213	537	50	11 157,92	54,43	1 258	—	1 076	
18 129	—	553	420	1 057	322	20 484,09	—	—	—	20 031	93
10 240	—	125	235	977	134	11 711,70	0,53	—	—	2 229	
22 566	—	200	351	1 411	379	24 908,36	0,14	—	—	41 787	
22 816	—	325	586	2 415	2 272	28 415,71	52,92	9 347	—	6 434	94
55 622	—	650	1 173	4 803	2 785	65 035,77	—	—	—	50 452	
7 759	3 022	291	—	2 499	247	13 819,16	0,43	—	—	10 088	
15 517	8 660	350	—	4 787	2 009	31 324,65	0,12	—	—	93 301	95
48 800	—	410	—	4 926	6 358	60 495,19	43,93	26 707	—	4 886	
72 076	11 682	1 051	—	12 213	8 616	105 639,00	—	—	—	108 276	
4 080	—	210	50	310	64	4 714,40	0,37	—	—	3 173	96
8 150	—	340	50	464	99	9 103,76	0,09	—	—	24 826	
8 107	—	570	100	792	1 021	10 591,38	30,79	6 923	—	10 632	
20 337	—	1 120	200	1 567	1 184	24 409,54	—	—	—	38 633	97
23 845	—	460	1 100	534	977	26 916,40	0,56	—	÷	13 539	
52 022	—	1 089	2 527	2 119	3 523	61 282,15	0,21	—	—	4 560	
22 700	—	460	1 100	4 155	1 567	29 982,05	70,71	11 795	÷	14 599	98
98 567	—	2 009	4 727	6 808	6 067	118 180,60	—	—	÷	23 578	
4 085	—	135	25	370	22	4 637,89	0,35	—	—	3 959	
15 300	—	475	115	1 257	90	17 237,00	0,20	—	—	20 843	99
11 000	—	245	85	76	1 503	12 909,37	29,07	12 332	÷	4 711	
30 385	—	855	225	1 703	1 615	34 784,26	—	—	—	20 090	
2 517	9	40	40	157	15	2 780,02	0,26	—	—	3 968	100
10 500	—	180	180	614	65	11 539,00	0,12	—	—	20 010	
5 000	—	105	55	47	1 250	6 458,33	23,66	5 489	—	2 483	
18 017	9	325	275	819	1 330	20 777,35	—	—	—	26 463	101
—	148	—	—	15	5	169,34	0,40	—	—	268	
450	1 000	—	—	98	26	1 574,95	0,29	—	—	1 845	
450	1 148	—	—	113	31	1 744,29	—	—	—	2 114	

Tabell 1. (Framh.) Samla økonomisk drifts-

Nr.	Stasjon	Driftsgrein	Inntekt					
			Innlands- trafikk- Telefon- abonnement	Utlands- trafikk	Andre inntekter	Til saman verkelege inntekter	Jamt over per tgm., samt. og abonn.app.	Tilkjem utlandet
			Kr.	Kr.	Kr.	Kr.	Kr.	Kr.
99	Rena	Telegraf	16 424	1 165	23	17 612,66	2,33	1 348
		Rikstfn.	61 410	1 138	66	62 614,03	1,37	735
						80 226,69		
100	Tynset-stasjonane (Alvdal, Tynset)	Telegraf	18 261	371	141	18 772,26	2,24	429
		Rikstfn.	75 369	332	276	75 976,50	1,34	215
		Abonn.tfn.	81 194	-	392	81 585,82	77,92	-
						176 334,58		
101	Folldal	Telegraf	5 387	78	20	5 484,76	2,23	90
		Rikstfn.	17 876	72	9	17 957,48	1,05	47
		Abonn.tfn.	14 905	-	-	14 905,29	42,83	-
						38 347,53		
102	Tolgastasjonane (Os, Tolga)	Telegraf	6 974	100	60	7 133,43	2,23	115
		Rikstfn.	33 751	230	-	33 980,68	0,95	149
		Abonn.tfn.	34 488	-	-	34 488,50	63,87	-
						75 602,61		
103	2 andre understasj.	Telegraf	511	31	-	542,38	2,21	36
		Rikstfn.	6 233	-	-	6 233,08	0,84	-
								6 775,46
	Sum	Telegraf	627 625	27 817	6 416	661 857,63	2,26	32 198
	»	Rikstfn.	2 738 164	45 023	17 010	2 800 197,53	1,14	29 077
	»	Abonn.tfn.	2 244 670	-	6 973	2 251 642,95	87,79	-
						5 713 698,11		
104	Distriktstyret	Telegraf				-		
		Rikstfn.				-		
		Abonn.tfn.				-		
105	Distriktverkstaden	Telegraf				-		
		Rikstfn.				-		
		Abonn.tfn.				-		
	Drammen distrikt.							
106	Drammen	Telegraf	233 489	37 219	3 673	274 380,84	2,51	43 081
		Rikstfn.	944 024	22 451	1 369	967 844,30	1,37	14 499
		Abonn.tfn.	1 142 505	-	43	1 142 548,25	131,27	-
						2 384 773,39		
107	Hof Vestfoldstasj. (Eidsfoss, Hof Vestfold)	Telegraf	6 474	119	-	6 592,76	2,58	137
		Rikstfn.	22 082	33	15	22 129,62	0,99	21
		Abonn.tfn.	19 312	-	-	19 311,55	67,29	-
						48 033,93		
108	Sande Vestfold	Telegraf	10 015	344	60	10 418,62	2,21	398
		Rikstfn.	43 140	202	264	43 606,98	0,71	131
		Abonn.tfn.	18 056	-	80	18 135,90	61,84	-
						72 161,50		

oversyn for stasjonane i budsjettåret 1947/48.

Her er ikkje rekna med utgifter til renter og oppnying (avskrivning).

Utgift											Nr.
Personalet	Takstpartar	Vedlikehald av bygnin- gar, husleige	Reinhold, lys og brensel	Andre utg., vidaresen- ding, refusjon o. a.	Stasjons- tilfang og kontorsaker frå hovudl.	Tilsaman stasjons- utgifter	Jamt over per eksp. og abonn.app.	Linjeutgifter Drift	Overskot		
Kr.	Kr.	Kr.	Kr.	Kr.	Kr.	Kr.	Kr.	Kr.	Kr.	Kr.	
9 297	-	480	188	1 012	372	11 350,11	0,40	74	6 262	99	
21 680	-	1 120	438	2 356	665	26 261,56	0,21	172	36 352		
30 978	-	1 600	626	3 368	1 037	37 611,67			42 615		
26 562	1 530	200	550	878	1 695	31 417,37	0,51	-	÷ 12 645	100	
57 473	3 724	674	1 642	6 214	2 813	72 543,01	0,30	-	÷ 3 433		
75 579	-	724	1 642	2 195	4 660	84 802,40	81,38	24 014	÷ 27 231		
159 614	5 255	1 598	3 835	9 289	9 169	188 762,78			÷ 36 442		
-	1 263	-	-	108	235	1 607,39	0,18	-	3 877	101	
-	4 142	-	-	259	560	4 962,03	0,12	-	12 995		
452	-	-	-	207	2 681	3 340,99	9,60	8 520	3 044		
452	5 405	-	-	575	3 477	9 910,41			19 916		
-	2 121	-	-	103	403	2 627,89	0,20	-	4 505	102	
-	10 177	-	-	689	378	11 245,02	0,12	-	22 735		
798	-	-	-	177	2 292	3 267,33	6,05	18 486	12 734		
798	12 298	-	-	969	3 074	17 140,24			39 976		
50	159	-	-	4	16	230,13	0,45	-	312	103	
284	1 716	-	-	272	165	2 439,24	0,15	-	3 793		
334	1 876	-	-	276	182	2 669,37			4 106		
412 509	24 765	10 192	18 929	29 689	11 764	507 851,22	0,42	117	154 006		
1 147 248	118 014	23 681	34 517	77 822	49 859	1 451 143,87	0,18	478	1 349 053		
983 983	-	14 476	25 384	121 969	113 699	1 259 513,35	49,26	702 298	289 831		
2 543 741	142 779	48 350	78 830	229 482	175 323	3 218 508,44			1 792 891		
						7 914,89			÷ 7 914	104	
						39 587,65			÷ 39 587		
						31 671,52			÷ 31 671		
						79 174,06			÷ 79 174		
						1 022,25			÷ 1 022	105	
						4 140,58			÷ 4 140		
						5 962,16			÷ 5 962		
						11 124,99			÷ 11 124		
157 981	-	-	1 030	16 638	2 748	178 398,61	0,48	-	95 982	106	
416 520	-	-	4 068	5 855	19 253	445 698,12	0,23	-	522 146		
177 752	-	1 597	6 436	173 230	55 710	414 726,79	47,65	81 278	646 543		
752 253	-	1 597	11 535	195 724	77 712	1 038 823,52			1 264 671		
710	1 782	30	-	270	77	2 870,43	0,33	-	3 722	107	
2 138	6 627	93	-	808	356	10 023,27	0,15	-	12 106		
1 900	-	84	-	223	1 418	3 625,11	12,63	4 701	10 984		
4 748	8 409	207	-	1 302	1 851	16 518,81			26 813		
4 045	-	45	129	699	143	5 061,35	0,38	-	5 357	108	
29 596	-	320	915	1 349	1 213	33 396,06	0,19	-	10 210		
7 955	-	90	258	240	1 701	10 244,38	35,08	5 188	2 702		
41 596	-	455	1 302	2 288	3 058	48 701,79			18 270		

Tabell 1. (Framh.) Samla økonomisk drifts-

Nr.	Stasjon	Driftsgrein	Inntekt					
			Innlands- trafikk Telefon- abonnement	Utlands- trafikk	Andre inntekter	Tilsaman verkelege inntekter	Jamt over per eign., samt. og abonn app.	Tilkjem utlandet
			Kr.	Kr.	Kr.	Kr.	Kr.	Kr.
109	Gol	Telegraf	9 304	198	—	9 502,15	2,30	229
		Rikstfn.	44 813	425	52	45 290,24	1,31	275
		Abonn.tfn.	15 361	—	5	15 366,01	67,67	—
					70 158,40			
110	Dagalistasjonane (Dagali, Skurdalen)	Telegraf	1 303	83	—	1 386,49	2,33	96
		Rikstfn.	6 378	50	—	6 428,39	0,75	33
		Abonn.tfn.	1 948	—	—	1 948,35	32,47	—
					9 763,23			
111	Geilo (Geilo, Ustaoset)	Telegraf	13 259	1 875	40	15 173,89	2,26	2 171
		Rikstfn.	70 617	3 580	215	74 411,93	1,76	2 312
		Abonn.tfn.	24 639	—	43	24 681,91	68,25	—
					114 267,73			
112	Gulsvik	Telegraf	2 052	16	—	2 068,34	2,29	18
		Rikstfn.	18 876	4	20	18 899,22	1,16	2
		Abonn.tfn.	6 342	—	—	6 342,20	65,38	—
					27 309,76			
113	Hemsedal	Telegraf	2 950	40	—	2 990,57	2,46	47
		Rikstfn.	16 823	87	18	16 928,78	1,20	56
		Abonn.tfn.	5 182	—	—	5 181,95	39,56	—
					25 101,30			
114	Hol Hallingdal	Telegraf	6 488	56	—	6 543,75	2,30	65
		Rikstfn.	37 762	12	39	37 813,64	1,27	8
		Abonn.tfn.	11 462	—	—	11 462,02	55,37	—
					55 819,41			
115	Nesbyen	Telegraf	10 171	162	10	10 342,75	2,22	187
		Rikstfn.	34 538	86	24	34 648,76	1,42	56
		Abonn.tfn.	16 067	—	—	16 067,10	69,55	—
					61 058,61			
116	Al Hallingdal	Telegraf	9 757	234	15	10 005,45	2,23	270
		Rikstfn.	41 105	219	12	41 336,47	1,04	142
		Abonn.tfn.	10 724	—	—	10 723,95	64,22	—
					62 065,87			
117	8 andre understasj.	Telegraf	4 954	153	—	5 107,08	2,25	177
		Rikstfn.	36 453	327	27	36 806,96	0,76	211
					41 914,04			
118	Hokksund	Telegraf	30 108	1 860	270	32 238,89	2,21	2 153
		Rikstfn.	115 370	1 526	941	117 837,29	0,79	985
		Abonn.tfn.	96 128	—	450	96 578,48	105,40	—
					246 654,66			
119	Båsheim	Telegraf	1 909	6	—	1 915,55	2,09	7
		Rikstfn.	10 989	—	—	10 989,15	0,60	—
		Abonn.tfn.	3 734	—	—	3 734,21	52,59	—
					16 638,91			

oversyn for stasjonane i budsjettåret 1947/48.

Her er ikkje rekna med utgifter til renter og oppnying (avskrivning).

Utgift											Nr.
Personalet	Takstpartar	Vedlikehald av bygnin- gar, husleige	Reinhold, lys og brensel	Andre utg., vidaresen- ding, refusjon o. a.	Stasjons- tilfang og kontorsaker frå hovudl.	Tilsaman stasjons- utgifter	Jamt over per eksp. og abonn.app.	Linoutgifter Drift	Overskot	Kr.	
Kr.	Kr.	Kr.	Kr.	Kr.	Kr.	Kr.	Kr.	Kr.	Kr.	Kr.	
14 571	—	650	262	2 361	1 494	19 339,04	0,28	—	÷	9 836	109
21 929	—	830	321	4 612	6 223	33 916,81	0,17	—	—	11 373	
15 937	—	650	262	495	559	17 904,91	78,87	3 407	÷	5 946	
52 438	—	2 130	846	7 468	8 276	71 160,76	—	—	÷	4 410	
700	200	—	—	80	—	980,00	0,49	—	—	406	110
403	2 122	—	—	312	110	2 949,50	0,17	—	—	3 478	
1 700	—	—	—	5	396	2 101,65	35,03	1 590	÷	1 743	
2 804	2 322	—	—	397	507	6 031,15	—	—	—	2 142	
8 053	—	60	220	397	200	8 930,00	0,40	—	—	6 243	111
24 632	—	214	748	2 697	2 666	30 960,27	0,16	—	—	43 451	
12 030	—	85	290	130	2 422	14 957,20	41,43	1 799	—	7 924	
44 715	—	359	1 258	3 224	5 288	54 847,47	—	—	—	57 620	
1 400	—	—	—	70	—	1 470,00	0,62	—	—	598	112
3 028	—	—	—	461	468	3 959,20	0,11	—	—	14 940	
1 400	—	—	—	180	504	2 084,95	21,49	3 040	—	1 217	
5 828	—	—	—	711	973	7 514,15	—	—	—	16 755	
700	600	—	—	100	—	1 400,00	0,29	—	—	1 590	113
—	5 332	—	—	526	480	6 338,97	0,18	—	—	10 589	
2 281	—	—	—	20	612	2 913,80	22,24	1 540	—	728	
2 981	5 932	—	—	646	1 092	10 652,77	—	—	—	12 908	
1 100	2 000	225	—	38	83	3 446,00	0,38	—	—	3 097	114
—	11 269	453	—	285	700	12 709,06	0,18	—	—	25 104	
3 281	—	225	—	10	707	4 224,05	20,41	2 476	—	4 761	
4 381	13 269	903	—	333	1 491	20 379,11	—	—	—	32 964	
3 765	—	—	—	190	150	4 105,00	0,22	—	—	6 237	115
7 530	—	—	—	1 048	799	9 379,36	0,13	—	—	25 269	
3 765	—	—	—	20	1 069	4 854,75	21,02	1 890	—	9 322	
15 060	—	—	—	1 258	2 019	18 339,11	—	—	—	40 829	
4 078	—	—	86	222	150	4 536,00	0,39	—	—	5 469	116
8 158	—	—	171	625	1 450	10 406,36	0,09	—	—	30 930	
4 078	—	—	86	23	1 350	5 537,68	33,16	1 196	—	3 989	
16 314	—	—	343	870	2 950	20 480,04	—	—	—	40 388	
830	1 700	—	—	125	—	2 655,00	0,36	—	—	2 452	117
1 440	10 042	—	—	581	803	12 867,62	0,12	—	—	23 939	
2 270	11 742	—	—	706	803	15 522,62	—	—	—	26 391	
19 485	—	375	551	959	525	21 897,71	0,43	—	—	10 341	118
50 478	—	875	2 550	3 100	4 799	61 803,71	0,14	—	—	56 033	
47 251	—	525	1 350	3 175	6 447	58 748,81	64,42	11 039	—	26 790	
117 215	—	1 775	4 451	7 235	11 772	142 450,23	—	—	—	93 165	
150	611	—	—	38	42	842,48	0,31	—	—	1 073	119
950	3 260	—	—	75	64	4 350,01	0,09	—	—	6 639	
1 321	—	—	—	9	428	1 759,60	24,79	2 090	÷	116	
2 421	3 871	—	—	123	535	6 952,09	—	—	—	7 596	

Tabell 1. (Framh.) Samla økonomisk drifts-

Nr.	Stasjon	Driftsgrein	Inntekt					
			Innlands- trafikk telefon- abonnement	Utalands- trafikk	Andre inntekter	Tilsaman verkelege inntekter	Jamt over per tern., samt. og abonn.app.	Tilkjem utlandet
			Kr.	Kr.	Kr.	Kr.	Kr.	Kr.
120	Eggedal	Telegraf	1 101	21	-	1 122,00	2,12	25
		Rikstfn.	10 486	30	-	10 516,17	0,80	20
		Abonn.tfn.	5 607	-	-	5 607,35	55,51	-
						17 245,52		
121	Krøderen	Telegraf	2 012	26	-	2 038,62	1,99	30
		Rikstfn.	8 618	12	-	8 629,83	0,73	8
		Abonn.tfn.	4 578	-	-	4 578,15	76,30	-
						15 246,60		
122	Krødsherad	Telegraf	2 439	33	21	2 493,40	2,49	38
		Rikstfn.	13 516	82	1	13 599,48	1,02	53
		Abonn.tfn.	6 565	-	-	6 565,45	51,69	-
						22 658,33		
123	Prestfoss.....	Telegraf	3 477	36	400	3 913,79	2,10	42
		Rikstfn.	15 961	3	2 000	17 964,27	0,70	2
		Abonn.tfn.	7 590	-	1 751	9 340,39	58,84	-
						31 218,45		
124	Vikersund	Telegraf	18 835	622	11	19 467,85	2 19	720
		Rikstfn.	76 003	711	5	76 718,76	0,84	459
		Abonn.tfn.	39 397	-	2	39 398,67	80,57	-
						135 585,28		
125	Amot Modum	Telegraf	13 047	268	80	13 395,65	2,25	310
		Rikstfn.	75 190	330	-	75 519,74	0,74	213
		Abonn.tfn.	45 990	-	8	45 998,24	91,80	-
						134 913,63		
126	Holmestrand	Telegraf	25 934	1 442	230	27 606,01	2,32	1 669
		Rikstfn.	91 228	2 451	84	93 762,74	1,26	1 583
		Abonn.tfn.	63 662	-	-	63 662,44	87,21	-
						185 031,19		
127	Horten	Telegraf	74 092	4 597	174	78 863,08	2,32	5 321
		Rikstfn.	199 130	3 959	448	203 537,01	1,08	2 557
		Abonn.tfn.	8 717	-	1 871	10 588,14	67,57	-
						292 988,23		
128	2 understasjoner ...	Telegraf	14 830	1 225	70	16 125,11	2,39	1 418
		Rikstfn.	37 811	906	23	38 740,45	0,94	585
								54 865,56
129	Hønefoss	Telegraf	54 226	6 577	655	61 458,19	2,40	7 613
		Rikstfn.	313 964	5 567	2 267	321 798,69	1,27	3 595
		Abonn.tfn.	195 070	-	1 193	196 262,72	110,58	-
						579 519,60		
130	Jevnaker	Telegraf	14 354	306	10	14 670,51	2,30	354
		Rikstfn.	51 018	235	82	51 334,79	0,83	152
		Abonn.tfn.	33 289	-	-	33 288,63	85,14	-
						99 293,93		

oversyn for stasjonane i budsjettåret 1947/48.

Her er ikkje rekna med utgifter til renter og oppnying (avskrivning).

Utgift										Nr.
Personalet	Takstpartar	Vedlikehold av bygningar, husleige	Reinhold, lys og brensel	Andre st. utg., vidareseiding, refusjon o. a.	Stasjons-tilfang og kontorsaker frå hovudl.	Tilsaman stasjons-utgifter	Jamt over per eksp. og abonn.app.	Lineutgifter Drift	Overskot	
Kr.	Kr.	Kr.	Kr.	Kr.	Kr.	Kr.	Kr.	Kr.	Kr.	
121	410	-	-	26	51	609,18	0,31	-	512	120
470	3 077	-	-	50	58	3 656,47	0,13	-	6 859	
1 830	-	-	-	9	559	2 399,47	23,75	2 409	798	
2 421	3 487	-	-	86	670	6 665,12	-	-	8 171	
133	594	-	-	41	24	794,25	0,23	-	1 244	121
1 035	2 600	-	-	111	14	3 760,79	0,09	-	4 869	
1 691	-	-	-	35	387	2 114,24	35,23	2 183	280	
2 859	3 194	-	-	188	426	6 669,28	-	-	6 394	
1 159	-	-	-	4	50	1 214,56	0,36	-	1 278	122
5 796	-	-	-	32	125	5 954,62	0,15	-	7 644	
2 704	-	-	-	15	600	3 320,46	26,14	2 500	744	
9 660	-	-	-	52	776	10 489,64	-	-	9 668	
801	1 139	-	-	37	52	2 031,49	0,34	-	1 882	123
4 000	4 700	-	-	100	163	8 963,60	0,10	-	9 000	
3 490	-	-	-	7	1 322	4 820,23	37,36	4 445	74	
8 291	5 839	-	-	144	1 538	15 815,32	-	-	10 957	
9 499	-	300	352	185	132	10 470,13	0,42	-	8 997	124
30 031	-	650	975	457	1 276	33 389,20	0,16	-	43 329	
25 639	-	450	548	1 191	4 283	32 112,06	65,67	5 819	1 466	
65 169	-	1 400	1 875	1 834	5 691	75 971,39	-	-	53 794	
8 430	-	200	100	96	116	8 942,88	0,52	-	4 452	125
29 012	-	800	250	309	744	31 117,05	0,14	-	44 402	
23 918	-	500	141	932	3 343	28 835,71	57,56	8 724	8 438	
61 361	-	1 500	491	1 337	4 204	68 895,64	-	-	57 293	
18 180	-	300	900	1 067	978	21 425,03	0,63	-	6 180	126
31 600	-	400	1 100	1 161	5 850	40 112,12	0,20	-	53 650	
22 146	-	661	874	7 954	5 452	37 088,67	50,81	17 139	9 434	
71 926	-	1 361	2 874	10 182	12 281	98 625,82	-	-	69 266	
55 948	-	927	1 197	2 286	2 157	62 516,16	0,54	-	16 346	127
96 839	-	1 723	1 980	1 560	3 200	105 304,26	0,20	-	98 232	
6 483	-	367	-	154	1 101	8 107,43	62,84	4 941	2 460	
159 271	-	3 017	3 178	4 000	6 459	175 927,85	-	-	112 119	
417	5 470	-	-	33	127	6 048,67	0,30	-	10 076	128
762	10 048	-	-	692	312	11 816,24	0,12	-	26 924	
1 180	15 519	-	-	726	439	17 864,91	-	-	37 000	
43 573	-	166	1 164	817	477	46 199,78	0,35	-	15 258	129
195 879	-	989	5 241	4 050	11 642	217 803,78	0,24	-	103 994	
123 331	-	592	3 300	3 314	16 809	147 348,02	83,53	44 418	4 496	
362 785	-	1 748	9 707	8 181	28 929	411 351,58	-	-	123 750	
10 932	25	97	212	206	194	11 668,39	0,54	-	3 002	130
36 441	30	325	709	993	403	38 902,72	0,24	-	12 432	
26 006	21	227	496	1 065	2 574	30 391,20	77,73	4 727	1 830	
73 380	76	650	1 418	2 265	3 171	80 962,31	-	-	13 603	

Tabell 1. (Framh.) Samla økonomisk drifts-

Nr.	Stasjon	Driftsgrein	Inntekt					
			Innlands- trafikk Telefon- abonnement	Utlands- trafikk	Andre inntekter	Tilsaman verkelege inntekter	Jamt over per tgm. samt. og abonn.app.	Tilgjenn utlandet
			Kr.	Kr.	Kr.	Kr.	Kr.	Kr.
131	Nes Adal	Telegraf	1 471	20	—	1 491,51	2,44	24
		Rikstfn.	11 106	3	—	11 109,11	0,82	2
		Abonn.tfn.	3 101	—	—	3 101,07	58,51	—
					15 701,69			
132	Røyse	Telegraf	7 149	170	—	7 318,81	2,27	196
		Rikstfn.	33 592	498	—	34 090,42	0,65	322
		Abonn.tfn.	19 925	—	—	19 925,36	72,19	—
					61 334,59			
133	Sokna	Telegraf	3 524	33	250	3 806,94	2,05	38
		Rikstfn.	19 390	13	1 634	21 037,91	0,98	9
		Abonn.tfn.	8 509	—	1 950	10 458,89	70,91	—
					35 303,74			
134	Tyrstrand	Telegraf	2 638	134	—	2 772,52	2,06	156
		Rikstfn.	12 141	46	8	12 194,53	0,74	30
		Abonn.tfn.	5 999	—	—	5 999,29	69,76	—
					20 966,34			
135	Veme	Telegraf	1 318	—	—	1 317,90	2,21	—
		Rikstfn.	7 471	1	—	7 472,58	0,59	1
		Abonn.tfn.	2 138	—	—	2 137,97	57,78	—
					10 928,45			
136	Viker.....	Telegraf	1 071	6	—	1 076,86	2,12	7
		Rikstfn.	8 615	9	—	8 624,38	0,91	6
		Abonn.tfn.	2 251	—	—	2 251,50	50,04	—
					11 952,74			
137	Kongsberg	Telegraf	40 616	2 109	1 796	44 521,13	2,09	2 441
		Rikstfn.	164 513	2 683	3 100	170 296,04	1,28	1 733
		Abonn.tfn.	115 583	—	2 490	118 072,85	99,55	—
					332 890,02			
138	Hvittingfoss.....	Telegraf	10 960	342	78	11 379,78	2,51	396
		Rikstfn.	32 580	46	493	33 118,50	1,01	29
		Abonn.tfn.	56 496	—	541	57 037,24	108,02	—
					101 535,52			
139	Nedre Jondalen	Telegraf	310	1	—	311,56	2,26	1
		Rikstfn.	1 207	7	—	1 214,65	0,56	5
					1 526,21			
140	Nore	Telegraf	4 756	18	—	4 774,69	2,21	21
		Rikstfn.	19 855	45	—	19 900,00	1,07	29
		Abonn.tfn.	16 294	—	—	16 294,35	61,03	—
					40 969,04			
141	Rollag	Telegraf	1 924	17	—	1 941,23	2,43	20
		Rikstfn.	12 712	20	—	12 732,87	1,01	13
		Abonn.tfn.	12 569	—	—	12 568,65	61,31	—
					27 242,75			

oversyn for stasjonane i budsjettåret 1947/48.

Her er ikkje rekna med utgifter til renter og oppnying (avskrivning).

Utgift

Personalet	Takstpartar	Vedlikehald av bygnin- gar, husleige	Reinhold, lys og brensel	Andre st. utg., vidaresen- ding, refusjon o. a.	Stasjons- tilfang og kontorsaker frå hovudl.	Tilsaman stasjons- utgifter	Jamt over per eksp. og abonn. app	Lineutgifter Drift	Overskot	Nr.
Kr.	Kr.	Kr.	Kr.	Kr.	Kr.	Kr.	Kr.	Kr.	Kr.	
100	410	—	—	27	22	560,35	0,28	—	931	131
800	3 367	—	—	197	91	4 457,21	0,13	—	6 651	
1 460	—	—	—	5	251	1 716,55	32,40	835	549	
2 360	3 777	—	—	230	365	6 734,11	—	—	8 132	
2 100	1 600	—	—	112	228	4 040,08	0,37	—	3 278	132
6 000	7 879	—	—	960	424	15 264,61	0,16	—	18 825	
5 214	—	—	263	348	2 104	7 930,94	28,74	6 697	5 296	
13 314	9 479	—	263	1 420	2 757	27 235,63	—	—	27 401	
400	1 050	—	—	34	92	1 576,75	0,29	—	2 230	133
2 600	5 835	—	—	196	247	8 879,65	0,17	—	12 158	
3 050	—	—	—	8	806	3 866,19	32,22	945	5 647	
6 050	6 885	—	—	239	1 147	14 322,59	—	—	20 036	
700	3	—	—	14	20	737,83	0,17	—	2 034	134
3 100	—	—	—	56	102	3 258,75	0,11	—	8 935	
895	—	—	—	6	920	1 821,81	21,19	1 836	2 341	
4 695	3	—	—	76	1 042	5 818,39	—	—	13 311	
50	400	—	—	23	7	480,50	0,20	—	837	135
450	2 237	—	—	117	27	2 832,36	0,12	—	4 640	
641	—	—	—	6	281	928,94	25,11	545	664	
1 141	2 637	—	—	146	316	4 241,80	—	—	6 141	
410	—	—	—	12	15	438,66	0,33	—	638	136
2 700	—	—	—	90	34	2 824,22	0,13	—	5 800	
1 004	—	—	—	7	323	1 335,26	29,67	510	406	
4 114	—	—	—	109	372	4 598,14	—	—	6 844	
60 238	—	1 188	3 115	2 165	1 413	68 119,94	0,80	—	23 598	137
89 094	—	1 394	3 634	3 230	5 816	103 171,47	0,21	—	67 124	
88 996	—	1 394	3 634	7 281	14 314	115 620,62	99,59	12 274	9 822	
238 328	—	3 977	10 384	12 677	21 544	286 912,03	—	—	33 703	
4 900	—	30	71	255	162	5 419,48	0,31	—	5 960	138
8 611	—	122	284	1 567	1 191	11 778,09	0,19	—	21 340	
25 700	—	153	355	2 207	3 908	32 325,50	61,81	5 532	19 179	
39 211	—	307	711	4 030	5 262	49 523,07	—	—	46 479	
29	93	—	—	—	4	127,00	0,38	—	184	139
563	349	—	—	270	4	1 187,92	0,26	—	26	
593	442	—	—	270	9	1 314,92	—	—	211	
1 186	1 431	—	94	51	60	2 824,36	0,34	—	1 950	140
4 744	5 951	—	379	159	362	11 598,20	0,21	—	8 301	
5 930	—	—	474	150	2 418	8 974,33	33,61	3 850	3 469	
11 861	7 383	—	948	361	2 841	23 396,89	—	—	13 721	
672	573	132	—	3	25	1 407,42	0,34	—	533	141
2 691	3 814	529	—	65	67	7 168,61	0,22	—	5 564	
3 364	—	661	—	70	1 017	5 114,38	24,95	520	6 933	
6 729	4 388	1 323	—	139	1 110	13 690,41	—	—	13 031	

Tabell 1. (Framh.) Samla økonomisk drifts-

Nr.	Stasjon	Driftsgrein	Inntekt					
			Innlands- trafikk Telefon- abonnement	Utalands- trafikk	Andre inntekter	Tilsaman verkelege inntekter	Jamt over per tgm., samt, og abonn.app.	Tilklemt utlandet
142	Svene	Telegraf	Kr. 4 260	58	—	Kr. 4 319,63	Kr. 2,50	68
		Rikstfn.	20 283	58	4	20 346,36	0,80	37
		Abonn.tfn.	16 834	—	75	16 909,35	50,55	—
			41 575,34					
143	Uvdal Numedal	Telegraf	3 020	30	—	3 050,70	2,39	35
		Rikstfn.	12 686	4	4	12 695,08	0,96	3
		Abonn.tfn.	9 694	—	—	9 694,18	57,70	—
			25 439,96					
144	Larvik	Telegraf	71 500	11 278	941	83 721,45	2,92	13 055
		Rikstfn.	291 163	6 896	210	298 270,44	1,36	4 453
		Abonn.tfn.	24 531	—	147	24 678,72	62,90	—
			406 670,61					
145	Hedrumstasjonane (Kvelde)	Telegraf	4 737	53	30	4 820,87	2,76	61
		Rikstfn.	9 899	32	71	10 002,68	0,97	21
		Abonn.tfn.	26 687	—	300	26 987,64	67,05	—
			41 811,19					
146	Sandefjord	Telegraf	132 443	68 692	1 357	202 494,16	4,76	79 511
		Rikstfn.	336 822	16 386	1 087	354 296,71	1,33	10 582
		556 790,87						
147	Stavern	Telegraf	15 565	623	49	16 238,07	2,45	721
		Rikstfn.	41 267	520	5	41 793,04	0,81	336
		Abonn.tfn.	17 059	—	48	17 108,44	73,53	—
			75 139,55					
148	Svelvik	Telegraf	16 675	1 427	300	18 403,31	2,32	1 652
		Rikstfn.	59 582	536	430	60 549,52	0,71	346
		Abonn.tfn.	58 206	—	151	58 358,24	103,20	—
			137 311,07					
149	Filtvet	Telegraf	9 878	339	—	10 218,60	2,16	393
		Rikstfn.	48 642	774	—	49 416,95	0,84	500
		Abonn.tfn.	32 667	—	—	32 667,19	96,65	—
			92 302,74					
150	Holmsbu	Telegraf	4 410	167	—	4 577,83	2,14	194
		Rikstfn.	17 566	101	15	17 683,40	0,58	65
		Abonn.tfn.	5 747	—	9	5 757,16	56,35	—
			28 018,39					
151	Tjøme Radio	Radio	46 681	833	1 025	48 540 83	—	902
152	Tønsberg	Telegraf	213 367	52 996	2 244	268 608,40	3,24	61 343
		Rikstfn.	535 388	20 883	1 816	558 088,75	1,41	13 486
		Abonn.tfn.	6 972	—	—	6 972,47	86,07	—
			833 669,62					

oversyn for stasjonane i budsjettåret 1947/48.

Her er ikkje rekna med utgifter til renter og oppnying (avskrivning).

Utgift

Personalet	Takstpartar	Vedlikehald av bygningsar, husleige	Reinhold, lys og brensel	Andre rest. utg., vidareseiding, refusjon o. a.	Stasjons-tilfang og kontorsaker frå hovudl.	Tilsaman stasjons-utgifter	Jamt over per eksp. og abonn. app.	Lineutgifter Drift	Overskot	Nr.
Kr.	Kr.	Kr.	Kr.	Kr.	Kr.	Kr.	Kr.	Kr.	Kr.	
1 149	1 521	64	—	82	65	2 882,66	0,34	—	1 436	142
4 596	5 873	256	—	339	353	11 418,95	0,20	4	8 927	
5 745	—	342	—	364	3 059	9 512,06	28,57	2 624	4 772	
11 491	7 394	662	—	786	3 478	23 813,67	—	—	15 137	
488	1 098	—	—	4	32	1 624,68	0,26	—	1 426	143
1 953	3 798	—	—	443	21	6 217,21	0,19	—	6 477	
2 442	—	—	—	448	1 434	4 325,59	25,75	1 465	3 902	
4 884	4 896	—	—	896	1 489	12 167,48	—	—	11 806	
37 434	—	2 173	2 924	2 981	1 197	46 710,73	0,41	—	37 010	144
110 126	—	3 001	3 907	4 107	3 992	125 134,59	0,22	—	173 135	
26 215	—	350	—	173	3 101	29 840,31	76,51	10 693	÷ 15 855	
173 776	—	5 525	6 831	7 262	8 291	201 685,63	—	—	194 291	
2 000	—	45	33	209	1	2 288,15	0,31	—	2 532	145
4 000	—	105	82	376	161	4 725,68	0,16	—	5 277	
19 177	—	536	383	230	5 123	25 451,72	63,95	11 561	÷ 10 026	
25 177	—	686	498	816	5 286	32 465,55	—	—	÷ 2 216	
52 329	—	2 900	1 850	5 386	1 512	63 978,67	0,55	—	138 515	146
111 874	—	3 120	1 980	6 269	3 143	126 388,89	0,20	120	227 907	
164 203	—	6 020	3 830	11 656	4 655	190 367,56	—	—	366 423	
9 496	—	—	406	226	194	10 323,09	0,55	—	5 914	147
21 330	—	—	406	695	782	23 214,96	0,20	—	18 578	
13 440	—	—	406	1 211	2 526	17 584,35	75,79	3 358	÷ 3 834	
44 267	—	—	1 219	2 133	3 502	51 122,40	—	—	20 659	
8 400	—	190	495	1 398	47	10 531,61	0,45	—	7 871	148
40 900	—	1 130	2 940	1 207	1 059	47 236,41	0,18	—	13 313	
18 696	—	475	1 083	6 062	6 433	32 751,74	58,07	15 252	10 353	
67 996	—	1 795	4 518	8 668	7 540	90 519,76	—	—	31 538	
3 380	—	—	—	718	80	4 178,56	0,30	—	6 040	149
16 640	—	—	—	760	180	17 580,00	0,13	—	31 836	
8 237	—	—	—	1 633	2 757	12 628,46	37,36	6 000	14 038	
28 257	—	—	—	3 112	3 017	34 387,02	—	—	51 915	
1 326	—	—	—	270	35	1 631,50	0,27	—	2 946	150
5 550	—	—	—	323	65	5 938,50	0,10	—	11 744	
2 775	—	—	—	255	925	3 955,98	38,78	2 000	÷ 198	
9 651	—	—	—	848	1 025	11 525,98	—	—	14 492	
43 161	—	300	2 001	11 567	1 564	58 595,20	—	—	÷ 10 054	151
106 723	—	3 000	2 262	19 174	2 239	133 400,37	0,45	—	135 208	152
254 500	—	6 000	4 525	17 532	11 431	293 989,94	0,23	—	264 098	
4 766	321	—	—	188	418	5 694,16	70,30	1 371	÷ 92	
365 989	321	9 000	6 788	36 895	14 089	433 084,47	—	—	399 213	

Tabell 1. (Framh.) Samla økonomisk drifts-

Nr.	Stasjon	Driftsgrein	Inntekt					
			Innlands- trafikk Telefon- abonnement	Utlands- trafikk	Andre inntekter	Tilsaman verkelege inntekter	Jamt over per tgn., samt. og abonn.app.	Tilkiem utlandet
			Kr.	Kr.	Kr.	Kr.	Kr.	Kr.
153	Hvasser	Telegraf	4 706	487	—	5 193,62	2,71	564
		Rikstfn.	14 900	120	—	15 020,82	0,74	78
		Abonn.tfn.	6 075	—	—	6 075,13	60,75	—
					26 289,57			
154	3 andre under- stasjonar	Telegraf	34 856	2 166	—	37 022,86	2,48	2 508
		Rikstfn.	102 411	685	—	103 096,39	0,71	902
						140 119,25		
	Sum	Telegraf	1 157 743	198 693	12 767	1 369 203,77	2,74	229 986
	»	Rikstfn.	4 149 693	93 663	16 787	4 260 144,79	1,14	60 489
	»	Abonn.tfn.	2 229 267	—	11 159	2 240 427,75	102,51	—
	»	Radio	46 681	833	1 025	48 540,83	—	902
						7 918 317,14		
155	Distriktstyret	Telegraf	—	—	—	—	—	—
		Rikstfn.	—	—	—	—	—	—
		Abonn.tfn.	—	—	—	—	—	—
156	Distriktverkstaden ...	Telegraf	—	—	—	—	—	—
		Rikstfn.	—	—	—	—	—	—
		Abonn.tfn.	—	—	—	—	—	—
	Agder distrikt.							
157	Arendal	Telegraf	116 860	21 575	1 701	140 137,67	2,54	24 973
		Rikstfn.	319 949	6 146	171	326 267,52	1,62	3 969
						466 405,19		
158	Austre Moland	Telegraf	1 894	7	—	1 902,56	2,21	9
		Rikstfn.	5 688	9	500	6 198,67	0,42	6
		Abonn.tfn.	4 593	—	—	4 593,67	48,36	—
					12 694,90			
159	Dølemo	Telegraf	887	6	—	893,94	2,25	7
		Rikstfn.	6 474	1	—	6 476,53	0,73	1
		Abonn.tfn.	2 736	—	—	2 736,30	42,75	—
					10 106,77			
160	Gjøvdal	Telegraf	669	4	—	673,94	2,25	5
		Rikstfn.	3 118	—	400	3 518,40	0,65	—
		Abonn.tfn.	1 801	—	—	1 801,50	38,33	—
					5 993,84			
161	Haugsjásund	Telegraf	1 159	—	—	1 159,45	2,52	—
		Rikstfn.	8 516	—	250	8 766,65	0,72	—
		Abonn.tfn.	1 990	—	—	1 990,20	36,19	—
					11 916,30			

oversyn for stasjonane i budsjettåret 1947/48.

Her er ikkje rekna med utgifter til renter og oppnying (avskrivning).

Utgift										Nr.
Personalet	Takstpartar	Vedlikehald av bygnin- gar, husleige	Reinhald, lys og brensel	Andre utg., vidaresen- ding, refusjon o. a.	Stasjons- tilfang og kontorsaker frå hovudl.	Tilsaman stasjons- utgifter	Jamt over per eksp. og abonn.app.	Lineutgifter Drift	Overskot	
Kr.	Kr.	Kr.	Kr.	Kr.	Kr.	Kr.	Kr.	Kr.	Kr.	
400	1 361	100	—	56	100	2 018,86	0,32	—	3 174	153
1 100	4 347	270	—	1 345	201	7 264,23	0,18	—	7 756	
300	—	80	—	5	568	953,58	9,53	1 053	4 067	
1 800	5 709	450	—	1 407	869	10 236,67	—	—	14 999	154
650	9 999	—	—	757	571	11 978,68	0,24	—	25 044	
1 319	29 871	—	—	10 183	2 636	44 011,34	0,13	—	59 085	
1 969	39 871	—	—	10 940	3 207	55 990,02	—	—	84 129	
661 332	34 077	13 199	17 459	60 957	18 106	805 132,07	0,45	—	564 071	155
1 693 924	132 437	23 604	37 173	82 358	95 582	2 065 080,96	0,20	124	2 195 063	
755 952	342	10 049	20 646	213 103	162 459	1 162 553,64	53,46	307 476	770 398	
43 161	—	300	2 001	11 567	1 564	58 595,20	—	—	÷ 10 054	
3 154 370	166 857	47 153	77 279	367 986	277 713	4 091 361,87	—	—	3 519 479	
						7 412,80			÷ 7 412	155
						33 357,61			÷ 33 357	
						33 357,61			÷ 33 357	
						74 128,02			÷ 74 128	
						3 033,54			÷ 3 033	156
						13 650,85			÷ 13 650	
						13 650,85			÷ 13 650	
						30 335,24			÷ 30 335	
173 938	—	5 304	4 528	4 417	2 547	190 735,64	0,63	—	÷ 50 597	157
204 610	—	3 481	2 438	5 744	7 378	223 653,10	0,17	—	102 614	
378 549	—	8 785	6 966	10 161	9 925	414 388,74	—	—	52 016	
347	542	—	—	15	40	945,44	0,29	—	957	158
1 274	1 708	—	—	128	253	3 364,07	0,11	—	2 834	
695	—	—	—	4	1 048	1 747,91	18,40	2 413	432	
2 317	2 250	—	—	148	1 341	6 057,42	—	—	4 223	159
258	255	—	—	25	26	565,94	0,37	—	328	
1 549	1 942	—	—	231	173	3 896,31	0,18	—	2 580	
1 645	—	—	—	15	706	2 367,77	36,99	1 453	÷ 1 084	
3 453	2 198	—	—	272	906	6 830,02	—	—	1 823	
172	200	—	—	22	15	411,31	0,49	—	262	160
746	929	—	—	199	117	1 992,44	0,18	—	1 525	
515	—	—	—	3	519	1 038,01	22,09	685	78	
1 434	1 129	—	—	225	651	3 441,76	—	—	1 866	161
429	2	—	—	24	24	481,39	0,39	—	678	
3 349	—	—	—	219	156	3 725,49	0,13	—	5 041	
515	—	—	—	2	606	1 123,41	20,43	520	345	
4 294	2	—	—	245	787	5 330,29	—	—	6 065	

Tabell 1. (Framh.) Samla økonomisk drifts-

Nr.	Stasjon	Driftsgrein	Inntekt					
			Innlands- trafikk- Telefon- abonnement	Utlands- trafikk	Andre inntekter	Tilsaman verkelege inntekter	Jamt over per tgm., samt. og abonn.app.	Tilkjem utlandet
			Kr.	Kr.	Kr.	Kr.	Kr.	Kr.
162	Mjåvatn	Telegraf	760	1	—	761,96	2,16	1
		Rikstfn.	4 069	—	—	4 069,35	0,49	—
		Abonn.tfn.	1 478	—	—	1 478,00	35,19	—
							6 309,31	
163	Mykland	Telegraf	1 079	—	—	1 079,60	2,22	—
		Rikstfn.	7 128	5	500	7 633,33	0,75	3
		Abonn.tfn.	2 982	—	—	2 982,50	39,77	—
							11 695,43	
164	Treungen	Telegraf	2 337	47	—	2 385,23	2,31	55
		Rikstfn.	14 760	43	250	15 054,80	0,99	28
		Abonn.tfn.	3 380	—	—	3 380,00	37,56	—
							20 820,03	
165	Vegusdal	Telegraf	704	1	—	706,43	2,38	1
		Rikstfn.	6 318	—	1 500	7 818,20	0,76	—
		Abonn.tfn.	3 585	—	—	3 585,50	36,96	—
							12 110,13	
166	Amli	Telegraf	2 205	12	—	2 217,14	2,23	14
		Rikstfn.	9 829	—	—	9 829,65	0,80	—
		Abonn.tfn.	2 614	—	—	2 614,93	48,43	—
							14 661,72	
167	5 andre under- stasjonar	Telegraf	1 075	10	—	1 086,60	2,27	12
		Rikstfn.	7 226	1	—	7 228,58	0,69	1
							8 315,18	
168	Arendal tfn.anlegg ..	Abonn.tfn.	343 493	—	1 026	344 519,09	107,44	—
169	Borøy	Telegraf	7 634	1 009	70	8 713,76	2,49	1 168
		Rikstfn.	11 203	88	50	11 342,50	0,54	57
		Abonn.tfn.	2 494	—	50	2 544,85	48,92	—
							22 601,11	
170	Brevik	Telegraf	22 287	1 391	93	23 772,15	2,27	1 610
		Rikstfn.	82 641	732	55	83 428,94	0,83	472
		Abonn.tfn.	46 585	—	12	46 598,19	77,38	—
							153 799,28	
171	Abystasjonane (Feset, Aby)	Telegraf	5 295	72	—	5 368,05	2,42	83
		Rikstfn.	20 276	56	—	20 333,57	0,55	36
		Abonn.tfn.	9 466	—	—	9 466,57	41,16	—
							35 168,19	
172	4 andre under- stasjonar	Telegraf	8 961	233	—	9 195,13	2,21	269
		Rikstfn.	32 908	208	8	33 124,92	0,72	134
							42 320,05	
173	Farsund	Telegraf	21 393	6 229	593	28 216,33	2,72	7 211
		Rikstfn.	60 669	1 050	399	62 119,63	0,98	678
		Abonn.tfn.	31 872	—	185	32 057,93	76,80	—
							122 393,89	

oversyn for stasjonane i budsjettåret 1947/48.

Her er ikkje rekna med utgifter til renter og oppnying (avskrivning).

Utgift

Personalet	Takstpartar	Vedlikehald av bygningar, husleige	Reinhold, lys og brensel	Andre utg., vidareseiding, refusjon o. a.	Stasjons-tilfang og konforsaker frå hovudl.	Til saman stasjons-utgifter	Jamt over per eksp. og abonn.app.	Lineutgifter Drift	Overskot	Nr.
Kr.	Kr.	Kr.	Kr.	Kr.	Kr.	Kr.	Kr.	Kr.	Kr.	
277	218	-	-	7	15	519,14	0,38	-	242	162
1 101	1 220	-	-	51	125	2 499,23	0,16	-	1 570	
205	-	-	-	-	462	668,85	15,93	368	440	
1 584	1 439	-	-	59	603	3 687,22	-	-	2 253	
247	307	-	-	16	24	595,61	0,39	-	483	163
1 381	2 138	-	-	145	197	3 863,18	0,14	-	3 770	
844	-	-	-	4	826	1 674,54	22,33	3 317	2 009	
2 473	2 446	-	-	165	1 048	6 133,33	-	-	2 244	
286	679	-	-	15	42	1 023,86	0,29	-	1 361	164
911	4 434	-	-	125	525	5 997,55	0,11	-	9 057	
847	-	-	-	4	994	1 846,56	20,52	736	796	
2 045	5 114	-	-	145	1 562	8 867,97	-	-	11 215	
165	155	-	-	5	35	362,44	0,33	-	343	165
1 488	1 941	-	-	70	292	3 793,02	0,15	-	4 025	
2 514	-	-	-	19	1 072	3 606,33	37,18	1 812	1 833	
4 168	2 097	-	-	95	1 400	7 761,79	-	-	2 535	
212	652	-	-	33	41	939,12	0,36	-	1 278	166
2 356	3 049	-	-	284	185	5 875,16	0,11	-	3 954	
376	-	-	-	1	663	1 041,63	19,30	144	1 428	
2 945	3 701	-	-	319	889	7 855,91	-	-	6 660	
7	320	-	-	83	17	428,16	0,33	-	658	167
48	2 025	-	-	729	378	3 181,61	0,16	-	4 046	
56	2 345	-	-	812	395	3 609,77	-	-	4 705	
132 704	-	3 384	8 650	4 988	23 395	173 123,72	54,15	96 970	74 424	168
5 752	110	150	263	663	107	7 046,80	0,54	-	1 666	169
5 752	110	150	263	661	205	7 144,26	0,24	10	4 198	
3 614	-	150	236	18	382	4 401,75	86,31	646	2 503	
15 119	220	450	763	1 343	695	18 592,81	-	-	3 362	
31 900	94	820	1 173	898	1 005	35 891,37	0,88	-	12 119	170
46 076	-	700	900	928	2 468	51 073,35	0,20	-	32 355	
28 180	-	700	900	2 626	4 454	36 861,26	61,23	10 998	1 262	
106 157	94	2 220	2 973	4 452	7 928	123 825,98	-	-	18 974	
2 044	1 103	-	-	165	35	3 348,50	0,44	-	2 019	171
8 263	2 230	-	-	271	40	10 805,01	0,11	-	9 528	
7 345	-	-	-	-	963	8 309,49	36,13	5 925	4 768	
17 653	3 333	-	-	436	1 038	22 463,00	-	-	6 779	
2 850	1 409	-	-	276	60	4 595,35	0,41	-	4 599	172
7 204	6 440	-	-	275	69	13 989,38	0,14	-	19 135	
10 054	7 849	-	-	551	129	18 584,73	-	-	23 735	
19 681	-	1 500	450	579	358	22 569,79	0,29	-	5 646	173
46 893	-	2 500	1 150	3 804	1 602	55 950,67	0,24	-	6 168	
21 418	-	1 500	745	275	3 369	27 308,76	65,80	7 077	2 328	
87 992	-	5 500	2 345	4 660	5 330	105 829,22	-	-	9 487	

Tabell 1. (Framh.) Samla økonomisk drifts-

Nr.	Stasjon	Driftsgrein	Inntekt					
			Innlands- trafikk Telefon- abonnement	Utlands- trafikk	Andre inntekter	Tilsaman verkelege inntekter	Jamt over per tgm., samt. og abonn.app.	Tilkom utlandet
			Kr.	Kr.	Kr.	Kr.	Kr.	Kr.
174	Kvås	Telegraf	674	23	—	697,46	2,13	26
		Rikstfn.	4 952	—	—	4 952,30	0,66	—
		Abonn.tfn.	1 597	—	—	1 597,85	30,15	—
					7 247,61			
175	Lyngdal	Telegraf	7 723	511	—	8 234,94	2,40	591
		Rikstfn.	39 652	24	—	39 676,15	0,87	15
		Abonn.tfn.	11 515	—	—	11 515,56	58,75	—
					59 426,65			
176	Vanse	Telegraf	12 156	935	48	13 140,08	2,27	1 082
		Rikstfn.	28 419	43	8	28 470,89	0,62	28
		Abonn.tfn.	18 545	—	—	18 545,93	64,62	—
					60 156,90			
177	21 andre understasj.	Telegraf	8 569	467	.10	9 047,29	2,19	541
		Rikstfn.	33 362	31	—	33 393,43	0,56	20
						42 440,72		
178	Farsund Radio	Radio	68 498	2 347	—	70 846,18	—	2 676
179	Grimstad	Telegraf	33 897	3 535	257	37 689,56	2,50	4 092
		Rikstfn.	85 208	944	22	86 174,41	1,19	609
		Abonn.tfn.	67 153	—	213	67 367,03	75,45	—
					191 231,00			
180	Kragero	Telegraf	36 417	2 461	570	39 448,88	2,21	2 849
		Rikstfn.	116 399	1 838	211	118 449,62	1,44	1 187
		Abonn.tfn.	80 773	—	—	80 773,40	93,06	—
					238 671,90			
181	Drangedal	Telegraf	4 180	74	90	4 345,40	2,34	86
		Rikstfn.	34 753	68	229	35 051,19	0,86	44
		Abonn.tfn.	18 508	—	200	18 708,39	58,38	—
					58 104,98			
182	Jomfruland	Telegraf	1 859	151	—	2 011,54	2,27	175
		Rikstfn.	6 919	82	—	7 002,11	0,84	53
						9 013,65		
183	Kristiansand	Telegraf	144 974	45 067	3 653	193 695,35	2,76	52 165
		Rikstfn.	627 285	23 712	3 728	654 726,57	2,28	15 313
						848 421,92		
184	Byglandsfjord	Telegraf	2 286	17	—	2 303,77	1,50	20
		Rikstfn.	11 416	64	—	11 480,43	0,88	41
		Abonn.tfn.	2 770	—	—	2 770,35	52,26	—
					16 554,55			
185	Evje	Telegraf	5 072	195	20	5 288,04	2,30	226
		Rikstfn.	23 716	153	—	23 870,57	0,95	99
		Abonn.tfn.	9 894	—	—	9 894,80	55,59	—
					39 053,41			

oversyn for stasjonane i budsjettåret 1947/48.

Her er ikkje rekna med utgifter til renter og oppnying (avskrivning).

Utgift										Nr.	
Personalet	Takstpartar	Vedlikehald av bygnin- gar, husleige	Reinhold, lys og brensel	Andre utg., vidaresen- ding, retusjon o. a.	Stasjons- tilfang og kontorsaker frå hovudl.	Tilsaman- stasjons- utgifter	Jamt over per eksp. og abonn. app.	Lineutgifter Drift	Overskot		
Kr.	Kr.	Kr.	Kr.	Kr.	Kr.	Kr.	Kr.	Kr.	Kr.		
380	450	-	-	28	12	870,38	0,69	-	÷	172	174
1 530	1 240	-	-	276	22	3 068,82	0,20	-	-	1 883	
642	-	-	-	24	247	914,39	17,25	312	-	371	
2 552	1 690	-	-	329	282	4 853,59	-	-	-	2 082	
4 966	-	-	-	139	279	5 384,91	0,62	-	-	2 850	175
19 865	-	-	-	1 288	374	21 528,69	0,13	-	-	18 147	
8 277	-	-	-	30	1 390	9 698,43	49,48	6 874	÷	5 057	
33 108	-	-	-	1 457	2 045	36 612,03	-	-	-	15 939	
6 627	-	40	40	185	306	7 199,07	0,40	-	-	5 941	176
26 509	-	100	100	2 948	407	30 065,19	0,26	-	÷	1 594	
11 045	-	40	40	56	2 239	13 421,27	46,76	14 021	÷	8 896	
44 181	-	180	180	3 190	2 953	50 685,53	-	-	-	÷	4 550
150	2 800	-	-	290	275	3 515,58	0,30	-	-	5 531	177
1 515	9 165	-	-	4 411	2 021	17 112,80	0,15	8	-	16 280	
1 665	11 965	-	-	4 701	2 296	20 628,38	-	-	-	21 812	
40 780	-	667	2 078	3 313	749	47 589,00	-	-	-	23 257	178
34 538	-	550	1 050	829	803	37 770,82	0,81	-	÷	81	179
47 397	-	800	808	2 723	5 714	57 444,15	0,28	-	-	28 730	
56 041	-	718	1 459	573	5 253	64 046,45	71,96	22 337	÷	19 016	
137 977	-	2 068	3 318	4 126	11 770	159 261,42	-	-	-	9 632	
28 450	-	500	900	1 313	112	31 276,33	0,54	-	-	8 172	180
37 587	-	1 071	1 100	1 472	1 564	42 796,23	0,37	-	-	75 653	
63 518	-	1 000	1 434	2 250	9 455	77 658,40	89,47	30 829	÷	27 714	
129 556	-	2 571	3 434	5 035	11 131	151 730,96	-	-	-	56 111	
4 000	-	500	64	458	165	5 188,27	0,63	-	÷	842	181
10 417	-	500	152	462	1 170	12 701,76	0,13	-	-	22 349	
15 000	-	545	156	331	2 145	18 178,30	57,34	20 170	÷	19 640	
29 417	-	1 545	372	1 252	3 480	36 068,33	-	-	-	1 866	
961	520	-	-	270	77	1 829,64	0,67	-	-	181	182
1 000	2 009	-	-	347	187	3 543,87	0,23	-	-	3 458	
1 961	2 529	-	-	617	265	5 373,51	-	-	-	3 640	
151 518	-	2 882	3 335	4 196	6 700	168 634,72	0,58	-	-	25 060	183
269 131	-	5 353	4 421	5 024	9 507	293 439,18	0,28	-	-	361 287	
420 650	-	8 236	7 757	9 221	16 208	462 073,90	-	-	-	386 348	
294	1 033	-	-	27	20	1 376,16	0,25	-	-	927	184
1 842	3 428	-	-	342	63	5 676,94	0,13	-	-	5 803	
810	-	-	-	9	438	1 258,74	23,75	1 245	-	266	
2 948	4 462	-	-	379	521	8 311,84	-	-	-	6 997	
1 740	-	-	47	137	30	1 955,39	0,27	-	-	3 332	185
10 878	-	-	260	812	122	12 073,01	0,08	-	-	11 797	
4 786	-	-	165	134	5 141	10 227,79	57,46	3 178	÷	3 511	
17 404	-	-	473	1 084	5 293	24 256,19	-	-	-	11 619	

Tabell 1. (Framh.) Samla økonomisk drifts-

Nr.	Stasjon	Driftsgrein	Inntekt					
			Innlands- trafikk Telefon- abonnement	Utalands- trafikk	Andre inntekter	Tilsaman verkelege inntekter	Jamt over per tgm., samt. og abonn.app.	Tillegg utlandet
186	Iveland	Telegraf Rikstfn. Abonn.tfn.	Kr. 1 201 8 938 4 032	Kr. 13 — —	Kr. — — —	Kr. 1 215,55 8 938,40 4 032,41	Kr. 2,36 0,84 36,00	Kr. 15 — —
						14 186,36		
187	36 andre under- stasjonar	Telegraf Rikstfn.	23 828 116 716	1 151 208	40 15	25 019,58 116 940,46	2,41 0,85	1 332 134
						141 960,04		
188	Langesund	Telegraf Rikstfn. Abonn.tfn.	20 316 56 276 22 914	1 570 1 340 —	180 94 —	22 067,06 57 711,47 22 914,17	2,63 0,94 64,91	1 817 865 —
						102 692,70		
189	Lillesand	Telegraf Rikstfn. Abonn.tfn.	18 960 43 191 54 155	1 729 427 —	260 30 —	20 949,84 43 649,07 54 155,95	2,38 0,89 73,78	2 002 276 —
						118 754,86		
190	Mandal	Telegraf Rikstfn.	42 489 107 061	3 749 1 666	1 175 1 323	47 414,66 110 052,23	2,22 1,42	4 340 1 076
						157 466,89		
191	Notodden	Telegraf Rikstfn. Abonn.tfn.	31 335 145 850 104 895	3 240 1 267 —	469 556 353	35 044,73 147 674,07 105 249,70	2,39 1,15 91,45	3 750 818 —
						287 968,50		
192	Gransherad	Telegraf Rikstfn. Abonn.tfn.	1 402 11 418 3 503	12 17 —	— — —	1 415,11 11 435,50 3 503,80	2,38 0,68 42,22	14 11 —
						16 354,41		
193	Hjartdal	Telegraf Rikstfn. Abonn.tfn.	392 5 286 923	6 3 —	— — —	398,84 5 290,44 923,85	2,52 0,69 34,22	7 2 —
						6 613,13		
194	Hjuksebø	Telegraf Rikstfn. Abonn.tfn.	608 7 489 1 615	10 — —	— — —	618,40 7 489,45 1 615,95	2,47 0,49 41,44	12 — —
						9 723,80		
195	Ørvella	Telegraf Rikstfn. Abonn.tfn.	1 783 14 742 4 649	24 4 —	— — —	1 807,92 14 747,65 4 649,00	2,42 0,50 38,74	28 3 —
						21 204,57		
196	Øvre Jondalen	Telegraf Rikstfn. Abonn.tfn.	299 3 772 498	5 3 —	— — —	304,75 3 775,97 498,20	2,48 0,66 33,20	6 2 —
						4 578,92		

oversyn for stasjonane i budsjettåret 1947/48.

Her er ikkje rekna med utgifter ti renter og oppnying (avskrivning)

Utgift										Nr.
Personalet	Takstpartar	Vedlikehald av bygninggar, husleige	Reinhold, lys og brensel	Andre rest. utg., vidareseending, refusjon o. a.	Stasjons-tilfang og kontorsaker frå hovudl.	Til saman stasjons-utgifter	Jamt over per eksp. og abonn. app.	Linjeutgifter Drift	Overskot	
Kr.	Kr.	Kr.	Kr.	Kr.	Kr.	Kr.	Kr.	Kr.	Kr.	
633	362	-	-	14	12	1 022,50	0,82	-	193	186
2 959	2 681	-	-	88	42	5 772,80	0,26	-	3 165	
2 742	-	-	-	8	743	3 494,10	31,20	602	÷ 64	
6 335	3 044	-	-	111	798	10 289,40	-	-	3 294	
2 858	7 328	-	-	264	400	10 852,34	0,23	-	14 167	187
11 435	31 609	-	-	7 944	3 332	54 322,77	0,15	-	62 617	
14 294	38 938	-	-	8 208	3 733	65 175,11	-	-	76 784	
11 875	-	208	320	136	223	12 764,41	0,57	-	9 302	188
32 584	-	973	1 496	869	2 325	38 250,50	0,27	79	19 460	
14 765	-	208	320	639	961	16 895,11	47,86	4 236	1 782	
59 225	-	1 390	2 138	1 645	3 510	67 910,02	-	-	30 546	
20 915	-	440	967	823	879	24 024,58	0,88	-	÷ 3 074	189
22 173	-	440	900	837	4 038	28 389,52	0,24	-	15 259	
63 979	-	1 150	56	4 402	4 276	73 864,73	100,63	13 198	÷ 32 907	
107 067	-	2 030	1 923	6 063	9 193	126 278,83	-	-	÷ 20 722	
33 356	3	1 529	1 770	3 786	634	41 080,31	0,55	-	6 334	190
35 768	-	2 302	1 770	6 374	1 333	47 548,48	0,19	117	62 503	
69 124	3	3 831	3 541	10 160	1 968	88 628,79	-	-	68 838	
37 083	-	252	942	1 803	521	40 603,58	0,75	-	÷ 5 558	191
113 358	-	1 529	2 828	7 799	6 815	132 331,08	0,29	-	15 342	
75 349	-	764	1 885	4 835	10 443	93 278,60	81,32	6 188	5 782	
225 791	-	2 546	5 656	14 439	17 779	266 213,26	-	-	15 567	
282	407	-	-	48	24	762,99	0,35	-	652	192
1 692	3 425	-	-	104	268	5 490,39	0,16	-	5 945	
845	-	-	-	54	956	1 856,71	22,37	1 521	125	
2 819	3 833	-	-	207	1 249	8 110,09	-	-	6 722	
156	117	-	-	8	5	287,51	0,29	-	111	193
936	1 585	-	-	8	83	2 613,69	0,18	-	2 676	
468	-	-	-	3	602	1 073,84	39,77	921	÷ 1 071	
1 560	1 703	-	-	20	691	3 975,04	-	-	1 716	
307	175	55	-	34	2	575,36	0,58	-	43	194
1 845	2 246	110	-	25	107	4 335,23	0,17	-	3 154	
922	-	110	-	8	620	1 662,05	42,62	980	÷ 1 026	
3 076	2 422	275	-	68	730	6 572,64	-	-	2 170	
428	522	8	-	46	40	1 045,32	0,35	-	762	195
2 068	4 422	41	-	52	263	6 848,10	0,12	-	7 899	
1 784	-	41	-	20	1 367	3 212,86	26,78	2 519	÷ 1 083	
4 280	4 944	90	-	119	1 671	11 106,28	-	-	7 578	
185	88	-	-	36	5	316,04	0,68	-	÷ 11	196
1 113	1 131	-	-	58	58	2 361,56	0,22	-	1 414	
556	-	-	-	8	238	802,92	53,53	668	÷ 973	
1 855	1 220	-	-	102	302	3 480,52	-	-	430	

Tabell 1. (Framh.) Samla økonomisk drifts-

Nr.	Stasjon	Driftsgrein	Inntekt					
			Innlands- trafikk Telefon- abonnement	Utlands- trafikk	Andre inntekter	Til saman verleige inntekter	Jamt over per tgm., samt og, abonn.app.	Tilkjem utlandet
			Kr.	Kr.	Kr.	Kr.	Kr.	Kr.
197	4 andre understasj.	Telegraf	4 333	318	644	5 296,03	2,32	368
		Rikstfn.	39 094	687	5 799	45 581,75	0,76	444
						50 877,78		
198	Porsgrunn	Telegraf	66 405	10 257	876	77 539,75	2,48	11 873
		Rikstfn.	235 669	4 916	228	240 814,37	1,52	3 175
		Abonn.tfn.	167 576	-	8 081	175 658,05	76,80	-
						494 012,17		
199	4 understasjonar ...	Telegraf	4 183	67	-	4 251,15	2,12	78
		Rikstfn.	11 508	59	-	11 568,31	0,61	38
							15 819,46	
200	Risør	Telegraf	27 811	3 868	225	31 905,70	2,37	4 478
		Rikstfn.	80 790	1 274	129	82 194,89	1,53	822
		Abonn.tfn.	61 303	-	6	61 309,42	79,31	-
							175 410,01	
201	Rjukan	Telegraf	55 498	1 693	531	57 724,51	2,36	1 960
		Rikstfn.	110 380	1 734	222	112 337,39	2,10	1 120
		Abonn.tfn.	105 620	-	-	105 620,41	50,90	-
						275 682,31		
202	Seljord	Telegraf	2 419	104	47	2 570,92	2,35	121
		Rikstfn.	25 376	86	150	25 613,14	0,91	55
		Abonn.tfn.	5 959	-	-	5 959,88	57,86	-
							34 143,94	
203	Dalen Telemark ...	Telegraf	2 178	102	-	2 281,26	2,04	119
		Rikstfn.	22 995	134	20	23 149,70	1,13	86
		Abonn.tfn.	6 087	-	-	6 087,91	42,57	-
						31 518,87		
204	Flatdal	Telegraf	922	14	-	937,67	2,27	17
		Rikstfn.	13 818	14	-	13 832,83	0,71	9
		Abonn.tfn.	3 270	-	-	3 270,56	41,41	-
						18 041,06		
205	Fyresdal	Telegraf	2 963	36	20	3 020,30	2,35	42
		Rikstfn.	12 178	94	100	12 373,59	1,11	61
		Abonn.tfn.	8 591	-	60	8 651,94	43,18	-
							24 045,83	
206	Kviteseid	Telegraf	4 693	81	5	4 780,10	2,32	94
		Rikstfn.	29 432	117	-	29 549,63	0,99	75
		Abonn.tfn.	8 995	-	-	8 995,83	51,11	-
						43 325,56		
207	Nissedal	Telegraf	1 315	26	117	1 460,31	2,26	30
		Rikstfn.	9 350	46	660	10 056,92	0,82	29
		Abonn.tfn.	3 115	-	222	3 337,57	54,66	-
						14 854,80		

oversyn for stasjonane i budsjettåret 1947/48.

Her er ikkje rekna med utgifter til renter og oppnying (avskrivning).

Utgift

Personalet	Takstpartar	Vedlikehald av bygnin- gar, husleige	Reinhold, lys og brensel	Andre utg., vidaresen- ding, refusjon o. a.	Stasjons- tilfang og kontorsaker frå hovudl.	Tilsaman stasjons- utgifter	Jamt over per eksp. og abonn.app.	Lineutgifter Drift	Overskot	Nr.
Kr.	Kr.	Kr.	Kr.	Kr.	Kr.	Kr.	Kr.	Kr.	Kr.	
1 903	1 435	60	-	110	74	3 582,60	0,44	-	1 713	197
17 128	10 623	100	-	204	678	28 735,47	0,21	-	16 846	
19 032	12 058	160	-	314	752	32 318,07			18 559	
41 752	-	540	1 375	1 588	1 322	46 578,82	0,47	-	30 960	198
100 501	-	540	1 375	2 370	11 836	116 622,20	0,27	-	124 192	
166 946	-	2 578	3 758	13 114	9 309	195 707,76	89 69	41 967	÷ 62 017	
309 200	-	3 658	6 508	17 072	22 468	358 908,78			93 135	
900	1 260	-	-	90	50	2 300,32	0,43	-	1 950	199
2 043	2 934	-	-	351	78	5 407,41	0,16	-	6 160	
2 943	4 194	-	-	441	129	7 707,73			8 111	
25 089	-	657	742	845	417	27 752,61	0,69	-	4 153	200
36 302	-	936	1 036	840	4 589	44 104,05	0,27	-	38 090	
48 435	-	3 286	1 190	3 082	5 187	61 182,67	79,15	20 289	÷ 20 162	
109 827	-	4 879	2 968	4 768	10 594	133 039,33			22 081	
30 716	-	2 430	1 745	1 012	806	36 712,85	0,54	-	21 011	201
40 619	-	2 430	1 744	656	1 429	46 880,48	0,32	288	65 456	
87 414	-	650	1 763	3 860	11 393	105 081,68	50,64	33 912	÷ 33 373	
158 750	-	5 511	5 254	5 528	13 630	188 675,01			53 094	
15 501	-	310	485	1 118	538	17 952,65	0,60	-	÷ 15 381	202
60 556	-	801	1 140	2 807	3 682	68 988,08	0,20	-	÷ 43 374	
9 518	-	103	165	391	956	11 133,97	108,10	776	÷ 5 950	
85 575	-	1 214	1 790	4 316	5 177	98 074,70			÷ 64 707	
2 346	-	80	40	134	45	2 645,00	0,56	-	÷ 363	203
10 460	-	430	197	1 138	437	12 663,52	0,22	-	÷ 10 486	
3 857	-	90	50	110	897	5 004,00	34,99	3 275	÷ 2 191	
16 663	-	600	287	1 382	1 379	20 312,52			7 930	
205	300	-	-	105	20	630,00	0,72	-	307	204
2 388	4 128	-	-	1 043	338	7 898,80	0,22	-	5 934	
1 135	-	-	-	155	502	1 792,00	22,68	977	500	
3 728	4 428	-	-	1 303	860	10 320,80			6 742	
800	820	4	10	50	65	1 749,00	0,45	-	1 271	205
2 918	3 404	30	61	203	691	7 308,56	0,26	-	5 065	
4 400	-	13	20	60	1 394	5 887,00	29,58	2 401	363	
8 118	4 224	47	91	313	2 150	14 944,56			6 699	
2 084	-	60	45	122	55	2 366,00	0,37	-	2 414	206
13 584	-	390	294	804	611	15 684,25	0,20	-	13 865	
5 110	-	150	115	305	1 193	6 873,50	39,06	2 289	÷ 166	
20 778	-	600	454	1 231	1 860	24 923,75			16 112	
1 020	120	-	-	85	20	1 245,00	0,67	-	215	207
6 896	1 048	-	-	226	260	8 432,79	0,35	-	1 624	
2 300	-	-	-	52	359	2 711,00	47,56	619	6	
10 216	1 168	-	-	363	639	12 388,79			1 846	

Tabell 1. (Framh.) Samla økonomisk drifts-

Nr.	Stasjon	Driftsgrein	Inntekt					
			Innlands- trafikk Telefon- abonnement	Utlands- trafikk	Andre inntekter	Til saman verkelege inntekter	Jamt over per tgrn., samt. og abonn.app.	Tilkjem utlandet
			Kr.	Kr.	Kr.	Kr.	Kr.	Kr.
208	Rauland Telemark	Telegraf	943	32	—	976,17	2,39	37
		Rikstfn.	14 767	29	—	14 796,56	1,00	18
		Abonn.tfn.	2 028	—	—	2 028,39	35,58	—
					17 801,12			
209	Vrådal	Telegraf	1 722	42	—	1 765,03	2,23	49
		Rikstfn.	8 897	45	—	8 943,28	0,75	29
		Abonn.tfn.	1 847	—	—	1 847,03	41,98	—
					12 555,34			
210	Ytre Vinje	Telegraf	850	26	—	876,95	1,85	30
		Rikstfn.	11 594	92	—	11 687,36	0,79	60
		Abonn.tfn.	2 005	—	—	2 005,93	38,58	—
					14 570,24			
211	19 andre understasj.	Telegraf	4 219	227	237	4 684,78	2,14	263
		Rikstfn.	57 339	96	2 120	59 556,15	0,77	62
						64 240,93		
212	Skien	Telegraf	65 970	8 369	1 781	76 120,76	2,36	9 687
		Rikstfn.	408 098	7 817	4 170	420 087,04	1,44	5 048
						496 207,80		
213	Bø Telemark	Telegraf	5 796	49	—	5 846,21	2,39	57
		Rikstfn.	46 941	52	—	46 993,83	0,73	34
		Abonn.tfn.	22 497	—	—	22 497,39	65,59	—
					75 337,43			
214	Gvarv-stasjonane (Akkerhaugen, Gvarv)	Telegraf	5 487	85	150	5 723,23	2,42	99
		Rikstfn.	46 053	5	900	46 958,97	0,70	3
		Abonn.tfn.	21 216	—	450	21 666,19	73,16	—
					74 348,39			
215	Lunde	Telegraf	5 376	55	54	5 485,57	2,37	63
		Rikstfn.	35 360	89	1 770	37 220,33	0,82	58
		Abonn.tfn.	14 524	—	1 150	15 674,98	55,65	—
					58 380,88			
216	Ulefoss-stasjonane (Helgja, Ulefoss)	Telegraf	12 948	463	20	13 432,01	2,29	536
		Rikstfn.	52 016	244	9	52 270,12	0,74	157
		Abonn.tfn.	22 289	—	—	22 289,17	57,59	—
					87 991,30			
217	11 andre under- stasjonar	Telegraf	8 480	87	399	8 967,30	2,36	101
		Rikstfn.	43 008	22	3 200	46 231,60	0,82	14
						55 198,90		

oversyn for stasjonane i budsjettåret 1947/48.

Her er ikkje rekna med utgifter til renter og oppnying (avskrivning).

Utgift										Nr.
Personalet	Takstpartar	Vedlikehold av bygningar, husleige	Reinhold, lys og brensel	Andre rest. utg., vidareseiding, refusjon o. s.	Stasjons-tilfang og kontorsaker frå hovudl.	Tilsaman stasjons-utgifter	Jamt over per eksp. og abonn. app.	Lineutgifter Drift	Overskot	
Kr.	Kr.	Kr.	Kr.	Kr.	Kr.	Kr.	Kr.	Kr.	Kr.	
210	260	-	-	26	20	516,00	0,42	-	460	208
972	4 446	-	-	261	265	5 946,59	0,16	-	8 849	
950	-	-	-	12	357	1 319,00	23,14	941	232	
2 132	4 706	-	-	299	642	7 781,59	-	-	9 077	
399	510	-	-	30	10	949,00	0,41	-	816	209
3 120	2 696	-	-	174	228	6 219,62	0,11	-	2 723	
499	-	-	-	12	275	786,00	17,86	427	633	
4 018	3 206	-	-	216	513	7 954,62	-	-	4 173	
634	-	28	-	30	20	712,00	0,53	-	164	210
9 108	-	416	-	462	252	10 239,24	0,17	-	1 448	
1 671	-	57	1	35	325	2 091,22	40,21	1 609	1 694	
11 413	-	502	1	528	597	13 042,46	-	-	81	
1 330	1 160	-	-	175	70	2 735,00	0,53	-	1 949	211
13 384	13 891	-	-	2 145	1 840	31 261,33	0,17	-	28 294	
14 714	15 051	-	-	2 320	1 910	33 996,33	-	-	30 244	
71 258	-	2 002	5 200	2 944	1 263	82 668,31	0,45	-	6 547	212
279 690	-	2 310	5 620	9 041	8 452	305 114,77	0,24	-	114 972	
350 948	-	4 312	10 820	11 985	9 716	387 783,08	-	-	108 424	
4 256	-	87	-	17	55	4 415,84	0,46	-	1 430	213
25 537	-	1 393	-	1 011	1 039	28 980,59	0,20	-	18 013	
12 767	-	260	-	1 755	3 309	18 092,78	52,75	10 315	5 911	
42 560	-	1 740	-	2 783	4 404	51 489,21	-	-	13 532	
3 986	-	-	47	848	45	4 926,79	0,49	-	796	214
23 918	-	-	707	1 294	506	26 425,19	0,15	-	20 533	
11 960	-	-	136	899	3 835	16 830,64	58,04	12 411	7 575	
39 864	-	-	890	3 041	4 386	48 182,62	-	-	13 754	
3 318	-	11	25	14	62	3 430,43	0,43	-	2 055	215
19 912	-	168	392	900	537	21 910,37	0,17	-	15 309	
9 954	-	31	73	585	2 430	13 074,90	50,10	5 409	2 809	
33 184	-	210	490	1 500	3 030	38 415,70	-	-	14 555	
4 748	3	75	64	65	93	5 048,42	0,29	-	8 383	216
28 493	-	1 200	1 012	1 126	793	32 625,16	0,19	-	19 644	
14 245	-	225	188	579	4 529	19 767,10	51,08	6 844	4 322	
47 486	3	1 500	1 264	1 771	5 415	57 440,68	-	-	23 705	
2 598	1 747	8	10	75	65	4 503,44	0,40	-	4 463	217
14 727	9 232	142	195	1 365	3 887	29 549,75	0,18	-	16 681	
17 325	10 979	150	205	1 440	3 953	34 053,19	-	-	21 145	

Tabell 1. (Framh.) Samla økonomisk drifts-

Nr.	Stasjon	Driftsgrein	Inntekt					
			Innlands- trafikk Telefon- abonnement	Utlands- trafikk	Andre inntekter	Til saman verkelege inntekter	Jamt over per tegrn. samt. og abonn. app.	Tilkjem utlandet
			Kr.	Kr.	Kr.	Kr.	Kr.	Kr.
218	Tvedestrand	Telegraf	21 628	1 604	364	23 597,25	2,37	1 857
		Rikstfn.	55 155	482	294	55 932,13	0,86	311
		Abonn.tfn.	64 159	-	306	64 465,20	76,29	-
						143,994,58		
	Sum	Telegraf	901 786	123 179	14 705	1 039 671,65	2,45	142 580
	»	Rikstfn.	3 503 440	58 396	30 077	3 591 913,51	1,17	37 713
	»	Abonn.tfn.	1 388 114	-	12 316	1 400 431,42	74,44	-
	»	Radio	68 498	2 347	-	70 846,18	-	2 676
						6 102 862,76		
219	Distriktstyret	Telegraf				-		
		Rikstfn.				-		
		Abonn.tfn.				-		
220	Distriktverkstaden ...	Telegraf				-		
		Rikstfn.				-		
		Abonn.tfn.				-		
221	Rogaland distrikt. Bryne	Telegraf	17 318	514	82	17 915,05	2,18	596
		Rikstfn.	39 722	75	12	39 810,57	0,62	48
		Abonn.tfn.	39 843	-	-	39 843,82	63,95	-
						97 569,44		
222	Kleppe Jæren	Telegraf	12 330	160	60	12 550,29	2,22	185
		Rikstfn.	23 299	-	-	23 299,00	0,51	-
		Abonn.tfn.	19 443	-	180	19 623,56	41,28	-
					55 472,85			
223	Nærbo	Telegraf	10 944	166	-	11 110,73	2,24	192
		Rikstfn.	25 066	40	-	25 106,67	0,48	26
		Abonn.tfn.	13 225	-	-	13 225,23	39,71	-
					49 442,63			
224	Varhaugstasjonane (Varhaug, Vigre- stad)	Telegraf	9 442	71	30	9 544,39	2,19	83
		Rikstfn.	20 762	-	75	20 837,05	0,62	-
		Abonn.tfn.	12 905	-	195	13 100,81	43,16	-
					43 482,25			
225	Algård	Telegraf	11 224	268	70	11 562,34	2,28	310
		Rikstfn.	21 978	42	4	22 024,77	0,61	27
		Abonn.tfn.	17 060	-	-	17 060,03	51,08	-
					50 647,14			
226	Egersund	Telegraf	36 199	2 003	340	38 543,28	2,13	2 318
		Rikstfn.	84 295	2 045	163	86 504,47	1,34	1 321
		Abonn.tfn.	46 839	-	597	47 436,48	66,91	-
					172 484,23			

oversyn for stasjonane i budsjettåret 1947/48.

Her er ikkje rekna med utgifter til renter og oppnying (avskrivning).

Personalet	Utgift									Nr.
	Takstpartar	Vedlikehald av bygninggar, husleige	Reinhold, lys og brensel	Andre st. utg., vidareseiding, retusjon o. a.	Stasjons-tilfang og kontorsaker frå hovudl.	Tilsamanstasjons-utgifter	Jamt over per eksp. og abonn.app.	Lineutgifter Drift	Overskot	
Kr.	Kr.	Kr.	Kr.	Kr.	Kr.	Kr.	Kr.	Kr.	Kr.	
16 039	—	90	621	488	287	17 526,60	0,51	—	6 070	218
30 412	—	348	810	1 568	2 069	35 209,06	0,20	—	20 723	
54 079	—	348	1 496	1 792	7 564	65 281,23	77,62	20 088	÷ 20 904	
100 530	—	787	2 927	3 849	9 921	118 016,89	—	—	5 888	
811 375	27 477	21 182	26 264	32 101	21 341	939 742,75	0,55	—	99 929	
1 729 291	143524	31 689	33 176	88 143	98 901	2 124 725,87	0,22	505	1 467 187	
958 204	—	18 106	25 008	48 156	139 804	1 189 281,13	63,78	427 436	÷ 216 286	
40 780	—	667	2 078	3 313	749	47 589,00	—	—	23 257	
3 539 650	171001	71 646	86 528	171 715	260 797	4 301 338,75	—	—	1 374 087	
						8 170,92			÷ 8 170	219
						57 196,43			÷ 57 196	
						16 341,84			÷ 16 341	
						81 709,19			÷ 81 709	
						2 461,64			÷ 2 461	220
						17 235,00			÷ 17 235	
						4 923,00			÷ 4 923	
						24 619,64			÷ 24 619	
6 625	—	228	525	201	532	8 111,57	0,34	—	9 803	221
23 891	—	592	993	2 715	1 393	29 584,95	0,19	—	10 225	
37 492	—	660	966	5 457	4 214	48 790,94	78,32	22 974	÷ 31 921	
68 008	—	1 480	2 484	8 374	6 140	86 487,46	—	—	÷ 11 892	
6 290	—	—	—	69	68	6 427,00	0,31	—	6 123	222
18 644	—	—	—	711	110	19 465,45	0,19	—	3 833	
16 661	—	278	—	16	990	17 946,05	38,10	8 885	÷ 7 207	
41 595	—	278	—	797	1 168	43 838,50	—	—	2 749	
3 410	—	400	229	58	41	4 138,00	0,23	—	6 972	223
9 553	—	400	291	1 057	123	11 424,00	0,13	—	13 682	
14 048	—	400	341	92	1 030	15 912,47	47,78	3 397	÷ 6 084	
27 011	—	1 200	861	1 207	1 194	31 474,47	—	—	14 570	
720	2 928	—	—	439	49	4 136,00	0,27	—	5 408	224
1 880	6 082	—	—	391	127	8 480,82	0,12	—	12 356	
5 000	—	—	—	9	880	5 889,85	19,70	4 716	2 494	
7 600	9 010	—	—	839	1 056	18 506,67	—	—	20 259	
4 638	—	60	264	310	79	5 351,00	0,34	—	6 211	225
10 068	—	60	179	1 088	87	11 482,10	0,16	—	10 542	
15 835	—	60	263	63	833	17 055,93	51,07	5 954	÷ 5 950	
30 541	—	180	706	1 461	999	33 889,03	—	—	10 803	
31 668	—	1 860	1 247	1 821	865	37 463,76	0,49	—	1 079	226
38 246	—	800	641	1 805	1 486	42 980,35	0,18	—	43 524	
10 453	—	624	1 184	10 465	2 676	25 403,01	36,29	15 407	6 626	
80 368	—	3 284	3 073	14 092	5 028	105 847,12	—	—	51 230	

Tabell 1. (Framh.) Samla økonomisk drifts-

Nr.	Stasjon	Driftsgrein	Inntekt					
			Innlands- trafikk Telefon- abonnement	Utlands- trafikk	Andre inntekter	Tilsaman verkelege inntekter	Jamt over per tgm. samt. og abonn.app.	Tilgjem utlandet
			Kr.	Kr.	Kr.	Kr.	Kr.	Kr.
227	Bjerkreimstasjonane (Vikeså)	Telegraf	4 417	20	—	4 437,65	2,34	23
		Rikstfn.	6 562	3	—	6 566,02	0,89	2
		Abonn.tfn.	12 673	—	—	12 673,55	49,70	—
						23 677,22		
228	Hauge Dalane	Telegraf	11 348	330	20	11 699,40	2,17	383
		Rikstfn.	18 373	17	—	18 391,10	0,81	11
		Abonn.tfn.	11 185	—	—	11 185,07	49,71	—
						41 275,57		
229	Helleland	Telegraf	3 402	57	—	3 460,44	2,33	66
		Rikstfn.	7 374	15	—	7 389,76	0,57	9
		Abonn.tfn.	5 865	—	—	5 865,60	42,50	—
						16 715,80		
230	Heskestadstasjonane (Heskestad, Ualand)	Telegraf	2 223	45	—	2 269,14	2,23	53
		Rikstfn.	4 801	—	—	4 801,60	0,65	—
		Abonn.tfn.	3 585	—	—	3 585,87	32,60	—
						10 656,61		
231	Ognastasjonane (Brusand, Sirevåg)	Telegraf	4 341	114	—	4 456,50	2,23	133
		Rikstfn.	12 058	—	—	12 058,95	0,59	—
		Abonn.tfn.	4 498	—	—	4 498,35	33,32	—
						21 013,80		
232	10 andre under- stasjonar	Telegraf	4 642	73	—	4 716,34	2,06	85
		Rikstfn.	10 119	28	—	10 148,52	0,59	18
								14 864,86
233	Flekkefjord	Telegraf	30 001	1 902	845	32 749,36	2,00	2 201
		Rikstfn.	84 338	591	545	85 476,00	1,20	381
		Abonn.tfn.	59 074	—	7	59 081,90	93,92	—
						177 307,26		
234	Kvinesdal	Telegraf	7 456	299	—	7 755,24	2,47	346
		Rikstfn.	22 992	11	—	23 003,67	0,78	7
		Abonn.tfn.	7 185	—	—	7 185,49	52,83	—
						37 944,40		
235	Moi	Telegraf	5 791	87	—	5 879,08	2,09	101
		Rikstfn.	12 939	30	—	12 969,41	0,85	19
		Abonn.tfn.	7 948	—	—	7 948,46	53,70	—
						26 796,95		
236	Sira	Telegraf	2 304	65	—	2 369,30	2,12	75
		Rikstfn.	5 804	35	—	5 840,52	0,62	23
		Abonn.tfn.	2 914	—	—	2 914,45	74,72	—
						11 124,27		
237	Tonstad	Telegraf	1 401	61	—	1 462,42	2,09	70
		Rikstfn.	7 160	—	—	7 160,75	0,78	—
		Abonn.tfn.	2 601	—	—	2 601,84	50,04	—
						11 225,01		

oversyn for stasjonane i budsjettåret 1947/48.

Her er ikkje rekna med utgifter til renter og oppnying (avskrivning).

Personalet	Utgift										Nr.
	Takstpartar	Vedlikehald av bygning- gar, husleige	Reinhold, lys og brensel	Andre st. utg., vidaresen- ding, refusjon o. a.	Stasjons- tilfang og kontorsaker frå hovudl.	Til saman stasjons- utgifter	Jamt over per eksp. og abonn.app.	Lineutgifter Drift	Overskot		
Kr.	Kr.	Kr.	Kr.	Kr.	Kr.	Kr.	Kr.	Kr.	Kr.	Kr.	
2 359	—	200	30	33	50	2 673,70	0,36	—	1 763	227	
3 218	—	300	40	74	49	3 682,57	0,18	—	2 883		
8 577	—	400	69	34	749	9 831,13	38,55	5 705	2 862		
14 155	—	900	139	143	850	16 187,40	—	—	1 784		
3 718	—	250	147	123	98	4 338,52	0,26	—	7 360	228	
4 437	—	250	147	794	69	5 698,07	0,12	—	12 693		
5 156	—	220	147	43	507	6 074,05	27,00	3 490	1 620		
13 312	—	720	442	960	675	16 110,64	—	—	21 674		
533	958	—	—	8	32	1 532,67	0,31	—	1 927	229	
1 066	2 182	—	—	63	53	3 365,69	0,14	—	4 024		
1 599	—	—	—	8	226	1 833,61	13,29	3 076	955		
3 198	3 141	—	—	80	312	6 731,97	—	—	6 907		
381	679	—	—	8	53	1 122,43	0,34	—	1 146	230	
762	1 485	—	—	107	50	2 405,02	0,15	—	2 396		
1 143	—	—	—	8	227	1 378,77	12,54	2 707	500		
2 287	2 164	—	—	123	331	4 906,22	—	—	3 042		
801	1 283	100	—	12	44	2 242,87	0,33	—	2 213	231	
1 604	3 619	100	—	289	75	5 688,46	0,15	—	6 370		
2 406	—	100	—	11	227	2 744,86	20,33	5 715	3 961		
4 812	4 903	300	—	313	347	10 676,19	—	—	4 622		
212	1 375	—	—	51	108	1 747,97	0,22	—	2 968	232	
424	2 811	—	—	1 159	515	4 912,00	0,15	—	5 236		
637	4 187	—	—	1 211	624	6 659,97	—	—	8 204		
35 487	—	1 620	1 367	412	1 220	40 107,25	0,50	88	7 357	233	
68 506	—	1 620	1 369	2 171	469	74 136,75	0,21	1 600	11 339		
22 521	—	1 350	1 637	15 115	1 667	42 292,91	67,24	10 405	6 383		
126 515	—	4 590	4 374	17 699	3 357	156 536,91	—	—	10 365		
3 897	—	183	—	25	138	4 244,86	0,47	—	3 510	234	
7 795	—	183	—	1 163	227	9 370,44	0,13	—	13 633		
3 897	—	183	—	10	463	4 554,40	33,49	2 044	586		
15 590	—	549	—	1 198	830	18 169,70	—	—	17 730		
1 017	1 702	—	—	16	40	2 777,15	0,32	—	3 101	235	
1 235	3 884	—	—	305	56	5 481,83	0,14	—	7 487		
1 817	—	—	—	24	462	2 304,43	15,57	2 215	3 428		
4 071	5 587	—	—	345	559	10 563,41	—	—	14 018		
444	703	—	—	200	12	1 360,29	0,50	—	1 009	236	
888	1 743	—	—	495	52	3 179,68	0,18	—	2 660		
444	—	—	—	193	221	859,52	22,05	1 260	794		
1 776	2 447	—	—	889	286	5 399,49	—	—	4 464		
1 191	—	—	—	5	21	1 217,79	0,35	—	244	237	
4 873	—	—	—	313	78	5 265,23	0,10	—	1 895		
1 082	—	—	—	5	222	1 309,67	25,19	1 261	31		
7 147	—	—	—	323	322	7 792,69	—	—	2 171		

Tabell 1. (Framh). Samla økonomisk drifts-

Nr.	Stasjon	Driftsgrein	Inntekt					
			Innlands- trafikk Telefon- abonnement	Utlands- trafikk	Andre inntekter	Tilsaman verkelege inntekter	Jamt over per tgm., samt. og abonn.app.	Tilkjem utlandet
238	33 andre under- stasjonar	Telegraf Rikstfn.	Kr. 16 611	Kr. 1 128	-	Kr. 17 740,43	Kr. 2,17	Kr. 1 306
			67 505	105	-	67 610,76	0,63	68
						85 351,19		
239	Haugesund	Telegraf Rikstfn. Radio	202 584	68 106	4 604	275 296,29	2,82	78 833
			470 519	21 987	1 019	493 527,32	2,04	14 200
			9 828	476	-	10 304,04	-	360
						779 127,65		
240	Espevær	Telegraf Rikstfn. Abonn.tfn.	2 709	20	-	2 730,23	2,05	23
			9 123	10	-	9 134,22	0,73	6
			1 444	-	-	1 444,85	-	-
						13 309,30		
241	Mosterhamn	Telegraf Rikstfn. Abonn.tfn.	3 694	8	-	3 702,89	2,02	9
			7 463	4	-	7 467,94	0,75	2
			1 453	-	-	1 453,35	41,54	-
						12 624,18		
242	41 andre understasj.	Telegraf Rikstfn.	48 686	639	-	49 325,39	2,13	739
			113 104	215	-	113 320,40	0,73	139
						162 645,79		
243	Kopervik	Telegraf Rikstfn. Abonn.tfn.	26 651	1 748	621	29 021,08	2,22	2 024
			54 209	1 247	266	55 722,66	0,91	805
			30 888	-	202	31 091,00	84,16	-
						115 834,74		
244	Skudeneshavn	Telegraf Rikstfn. Abonn.tfn.	15 534	985	20	16 539,67	2,24	1 140
			28 954	111	-	29 065,36	0,91	71
			14 555	-	-	14 555,00	67,07	-
						60 160,03		
245	Vedavågen	Telegraf Rikstfn. Abonn.tfn.	7 449	185	20	7 655,08	2,24	214
			15 202	161	-	15 364,56	0,65	104
			3 177	-	-	3 177,65	-	-
						26 197,29		
246	Akrehamn	Telegraf Rikstfn. Abonn.tfn.	13 046	602	20	13 669,70	2,24	697
			25 782	187	-	25 969,69	0,59	121
			11 100	-	-	11 100,15	67,68	-
						50 739,54		
247	3 andre understasj.	Telegraf Rikstfn.	8 369	215	-	8 584,95	2,10	249
			14 081	8	25	14 114,81	0,70	5
						22 699,76		
248	Sand Ryfylke	Telegraf Rikstfn. Abonn.tfn.	5 892	208	22	6 124,09	2,22	241
			19 803	45	126	19 975,32	1,14	29
			5 508	-	36	5 544,20	39,91	-
						31 643,61		

oversyn for stasjonane i budsjettåret 1947/48.

Her er ikkje rekna med utgifter til renter og oppnying (avskrivning).

Utgift										Nr.
Personalet	Takstpartar	Vedlikehald av bygnin- gar, husleige	Reinhold, lys og brensel	Andre st. utg., vidarese- ding, refusjon o. a.	Stasjons- tilfang og kontorsaker frå hovudl.	Til saman stasjons- utgifter	Jamt over per eksp. og abonn.app.	Lineutgifter Drift	Overskot	
Kr.	Kr.	Kr.	Kr.	Kr.	Kr.	Kr.	Kr.	Kr.	Kr.	
2 168	5 155			291	405	8 022,26	0,37		9 718	238
8 673	18 703			5 532	3 247	36 156,93	0,17		31 453	
10 841	23 859			5 824	3 653	44 179,19			41 172	
199 045		4 922	5 589	7 538	7 923	225 020,56	0,55		50 275	239
177 669		4 921	5 589	6 721	12 718	207 621,11	0,23	50	285 906	
13 439			261	318		14 019,11			3 715	
390 155		9 843	11 441	14 578	20 641	446 660,78			332 466	
771	818			6	36	1 632,97	0,50		1 097	240
1 156	2 738			137	52	4 085,54	0,13		5 048	
385				3		389,05			1 055	
2 314	3 557			147	89	6 107,56			7 202	
578	1 106			6	24	1 715,56	0,34		1 987	241
867	2 235			791	32	3 926,84	0,18		3 541	
289				3		292,21	8,34	2 079	918	
1 735	3 342			800	57	5 934,61			4 609	
3 855	14 720			635	634	19 845,62	0,28		29 479	242
11 565	29 971			8 940	2 297	52 775,07	0,14		60 545	
15 420	44 692			9 576	2 931	72 620,69			90 025	
22 852		68	610	392	170	24 092,47	0,42	11	4 928	243
30 248		57	505	1 675	1 490	33 976,21	0,19	36	21 746	
16 533		46	411	351	1 493	18 836,47	51,32	3 118	9 135	
69 633		171	1 526	2 418	3 154	76 905,15			35 810	
11 270		210	384	67	219	12 150,00	0,48		4 389	244
15 495		210	384	1 070	258	17 417,75	0,20		11 647	
8 456		180	325	967	864	10 792,71	49,74	1 243	2 519	
35 221		600	1 093	2 104	1 341	40 360,46			18 556	
595	2 177			16	74	2 862,00	0,30		4 793	245
1 360	4 616			956	151	7 083,91	0,12		8 280	
1 360					44	1 404,00			1 773	
3 315	6 793			972	269	11 349,91			14 847	
7 412		210	322	34	137	8 115,00	0,44		5 554	246
11 955		210	322	530	160	13 177,78	0,12		12 791	
5 989		180	275	45	527	7 018,53	42,80	892	3 188	
25 356		600	919	609	824	28 311,31			21 535	
1 065	2 531			57	105	3 758,00	0,33		4 826	247
1 600	4 188	4		1 224	165	7 182,63	0,16		6 932	
2 665	6 719	4		1 281	270	10 940,63			11 759	
5 577	40	133	89	144	342	6 327,05	0,47	9	202	248
28 687	71	932	625	1 436	807	32 560,82	0,24	84	12 585	
6 169		266	178	288	809	7 712,68	55,89	1 031	3 199	
40 435	111	1 332	893	1 869	1 959	46 600,55			15 988	

Tabell 1. (Framh.) Samla økonomisk drifts-

Nr.	Stasjon	Driftsgrein	Inntekt					
			Innlands- trafikk Telefon- abonnement	Utlands- trafikk	Andre inntekter	Tilsaman verkelege inntekter	Jamt over per tgrm., samt. og abonn.app.	Tilkjem utlandet
			Kr.	Kr.	Kr.	Kr.	Kr.	Kr.
249	Sandnes	Telegraf	54 867	4 638	3 610	63 116,26	2,27	5 368
250	Sauda	Telegraf	33 404	4 859	80	38 344,47	2,52	5 625
		Rikstfn. Abonn.tfn.	51 189 28 415	1 288 —	70 —	52 548,98 28 415,30	1,45 50,38	832 —
			119 308,75					
251	Saudasjøen	Telegraf	3 979	74	630	4 683,52	2,22	85
		Rikstfn.	4 909	22	616	5 547,74	0,78	14
			10 231,26					
252	Skånevik	Telegraf	4 199	70	1	4 271,93	2,27	81
		Rikstfn.	13 259	11	—	13 270,82	0,94	7
		Abonn.tfn.	4 745	—	—	4 745,75	43,94	—
			22 288,50					
253	Valen Sunnhordland	Telegraf	2 223	13	—	2 237,26	2,10	16
		Rikstfn.	5 488	—	—	5 488,25	0,76	—
		Abonn.tfn.	430	—	—	430,00	15,93	—
			8 155,51					
254	17 andre understasj.	Telegraf	5 250	76	—	5 326,21	2,24	88
		Rikstfn.	20 092	—	3	20 095,50	0,74	—
			25 421,71					
255	Stavanger	Telegraf	333 368	90 353	12 158	435 879,99	2,63	104 583
		Rikstfn.	931 297	24 101	1 520	956 918,82	1,92	15 564
			1 392 798,81					
256	Hjelmeland	Telegraf	3 601	42	—	3 644,13	2,08	48
		Rikstfn.	7 830	2	—	7 833,02	0,72	1
		Abonn.tfn.	4 074	—	—	4 074,00	39,55	—
			15 551,15					
257	Kvitøy	Telegraf	4 109	908	554	5 572,64	2,14	1 051
		Rikstfn.	10 589	134	1 350	12 074,04	0,62	86
		Abonn.tfn.	1 840	—	830	2 670,92	—	—
			20 317,60					
258	Strandstasjonane (Fiskå, Jørpeland, Tau)	Telegraf	17 380	1 105	24	18 510,19	2,24	1 279
		Rikstfn.	25 225	346	20	25 592,41	0,62	223
		Abonn.tfn.	18 373	—	—	18 373,44	41,29	—
			62 476,04					
259	Vikevåg	Telegraf	2 637	12	—	2 650,58	2,04	14
		Rikstfn.	5 327	—	—	5 327,05	0,50	—
		Abonn.tfn.	1 700	—	—	1 700,46	—	—
			9 678,09					

oversyn for stasjonane i budsjettåret 1947/48.

Her er ikkje rekna med utgifter til renter og oppnying (avskrivning).

Utgift										Nr.
Personalet	Taktpartar	Vedlikehald av bygning- gar, husstølgje	Reinhold, lys og brensel	Andre st. utg., vidaresen- ding, refusjon o. a.	Stasjons- tilfang og konforsaker frå hovudl.	Til saman stasjons- utgifter	Jamt over per eksp. og abonn. app.	Lineutgifter Drift	Overskot	
Kr. 34 115	Kr. -	Kr. 1 496	Kr. 1 663	Kr. 2 363	Kr. 1 398	Kr. 41 036,91	Kr. 0,56	Kr. -	Kr. 22 079	249
23 478	3	600	697	263	759	25 802,39	0,60	-	12 542	250
20 821	7	600	697	417	694	23 239,15	0,22	51	29 309	
30 064	-	600	697	730	2 654	34 747,48	61,61	7 410	13 743	
74 364	10	1 800	2 093	1 411	4 109	83 789,02			28 108	
4 520	-	450	533	100	92	5 696,82	1,15	-	÷ 1 013	251
6 665	-	450	539	80	48	7 782,85	0,61	-	÷ 2 235	
11 185	-	900	1 073	181	140	13 479,67			÷ 3 248	
2 792	16	-	101	170	356	3 437,91	0,20	-	834	252
20 388	102	-	744	1 142	577	22 954,99	0,17	-	÷ 9 684	
4 748	-	-	173	226	465	5 613,20	51,97	1 941	÷ 2 809	
27 929	118	-	1 019	1 538	1 399	32 006,10			÷ 11 659	
390	668	-	-	38	14	1 111,78	0,47	-	1 125	253
1 377	1 646	-	-	314	15	3 354,13	0,18	-	2 134	
418	-	-	-	-	77	495,62	18,37	37	÷ 102	
2 186	2 315	-	-	352	107	4 961,53			3 156	
316	1 706	-	-	197	55	2 275,90	0,27	-	3 050	254
1 266	5 705	-	-	2 078	495	9 545,47	0,14	-	10 550	
1 582	7 411	-	-	2 276	551	11 821,37			13 600	
336 886	-	5 001	9 564	17 095	10 910	379 458,20	0,45	-	56 421	255
402 202	-	11 620	9 565	18 746	11 159	453 294,58	0,26	-	503 624	
739 088	-	16 622	19 129	35 841	22 070	832 752,78			560 046	
325	1 083	-	-	70	36	1 515,26	0,33	-	2 128	256
1 783	2 350	-	-	201	116	4 452,40	0,11	-	3 380	
1 447	-	-	-	16	785	2 248,46	21,83	1 465	359	
3 555	3 433	-	-	288	938	8 216,12			5 869	
1 109	1 397	-	-	8	65	2 579,00	0,30	-	2 993	257
2 578	3 183	-	-	145	91	5 997,91	0,18	-	6 076	
1 442	-	-	-	6	-	1 449,84	-	-	1 221	
5 129	4 580	-	-	160	156	10 026,75			10 290	
3 776	1 882	210	126	100	189	6 284,06	0,30	-	12 226	258
7 549	2 707	600	275	675	610	12 417,73	0,16	-	13 174	
13 744	-	990	435	95	2 463	17 729,28	39,84	8 393	÷ 7 749	
25 069	4 589	1 800	836	871	3 264	36 431,07			17 651	
220	793	-	-	5	22	1 040,97	0,28	-	1 609	259
1 203	1 598	-	-	142	63	3 007,00	0,14	-	2 320	
982	-	-	-	3	-	985,63	-	-	714	
2 405	2 391	-	-	150	86	5 033,60			4 644	

Tabell 1. (Framh.) Samla økonomisk drifts-

Nr.	Stasjon	Driftsgrein	Inntekt					
			Innlands- trafikk Telefon- abonnement	Utlands- trafikk	Andre inntekter	Tilsaman verkelege inntekter	Jamt over per tgrn. samt. og abonn.app.	Tilkjem utlandet
260	Ardal Ryfylke	Telegraf	Kr. 2 856	Kr. 18	Kr. —	Kr. 2 875,60	Kr. 2,18	Kr. 21
		Rikstfn.	5 878	—	—	5 878,70	0,75	—
		Abonn.tfn.	6 133	—	—	6 133,50	38,82	—
			14 887,80					
261	66 andre understasj.	Telegraf	43 116	436	—	43 552,91	2,14	504
		Rikstfn.	119 032	52	—	119 085,12	0,66	33
					162 638,03			
262	Stavanger Radio	Radio	34 958	1 098	2 510	38 567,40	—	1 205
263	Stord	Telegraf	27 478	1 035	419	28 932,58	2,34	1 198
		Rikstfn.	65 451	144	231	65 826,49	1,19	93
		Abonn.tfn.	54 250	—	198	54 448,64	96,02	—
			149 207,71					
264	Bremnes Sunnhordl.	Telegraf	11 806	306	—	12 113,26	2,27	354
		Rikstfn.	22 801	19	—	22 820,89	0,86	12
		Abonn.tfn.	5 365	—	—	5 365,20	36,25	—
			40 299,35					
265	13 andre under- stasjonar	Telegraf	10 270	205	—	10 476,24	2,21	238
		Rikstfn.	31 227	—	—	31 227,55	0,66	—
					41 703,79			
266	Ølen	Telegraf	4 611	20	75	4 706,29	2,19	23
		Rikstfn.	12 802	17	234	13 054,54	0,87	11
		Abonn.tfn.	5 796	—	180	5 976,05	48,71	—
			23 736,88					
267	Etne	Telegraf	4 722	140	48	4 911,23	2,27	162
		Rikstfn.	16 862	—	230	17 092,75	0,84	—
		Abonn.tfn.	4 326	—	22	4 348,20	39,69	—
			26 352,18					
268	Imsland	Telegraf	1 260	21	—	1 281,56	2,25	24
		Rikstfn.	3 000	—	—	3 000,35	0,71	—
		Abonn.tfn.	986	—	—	986,55	34,02	—
			5 268,46					
269	Sandeid	Telegraf	3 156	73	—	3 229,71	2,23	85
		Rikstfn.	7 309	—	—	7 309,25	0,75	—
		Abonn.tfn.	5 023	—	—	5 023,50	70,76	—
			15 562,46					
270	Vikedal	Telegraf	2 910	29	—	2 939,88	2,25	34
		Rikstfn.	7 529	8	—	7 537,43	0,79	5
		Abonn.tfn.	2 710	—	—	2 710,45	41,06	—
			13 187,76					

oversyn for stasjonane i budsjettåret 1947/48.

Her er ikkje rekna med utgifter til renter og oppnying (avskrivning).

Utgift

Personalet	Takstpartar	Vedlikehold av bygnin- gar, husleige	Reinhold, lys og brensel	Andre utg., vidarese- ding, refusjon o. a.	Stasjons- tilfang og kontorsaker frå hovudl.	Tilsaman- stasjons- utgifter	Jamt over per eksp. og abonn.app.	Lineutgifter Drift	Overskot	Nr.
Kr.	Kr.	Kr.	Kr.	Kr.	Kr.	Kr.	Kr.	Kr.	Kr.	
330	774	75	42	17	44	1 282,38	0,35	-	1 593	260
600	1 850	200	180	105	125	3 061,01	0,16	-	2 817	
2 370	-	325	165	5	1 356	4 222,47	26,72	1 509	401	
3 300	2 624	600	387	127	1 526	8 565,86			4 812	
1 531	11 641	-	-	476	621	14 270,68	0,25	-	29 282	261
13 782	31 126	-	-	9 141	6 245	60 295,03	0,14	-	58 790	
15 313	42 767	-	-	9 618	6 867	74 565,71			88 072	
43 824	-	14 381	1 396	3 969	1 574	65 145,54	-	-	÷ 26 578	262
23 040	-	1 326	908	567	699	26 540,62	0,35	-	2 391	263
36 897	-	1 160	795	1 956	1 242	42 051,29	0,14	-	23 775	
27 331	-	829	567	628	1 509	30 866,83	54,63	4 753	18 828	
87 268	-	3 315	2 270	3 152	3 451	99 458,74			44 995	
418	3 369	-	-	58	255	4 100,00	0,20	-	8 013	264
825	6 840	-	-	826	80	8 571,57	0,12	-	14 249	
2 000	-	-	-	5	160	2 165,53	14,64	1 588	1 611	
3 243	10 209	-	-	889	495	14 837,10			23 873	
1 039	3 213	-	-	143	100	4 495,00	0,29	-	5 981	265
3 924	9 184	-	-	1 475	399	14 983,55	0,12	-	16 244	
4 963	12 397	-	-	1 618	499	19 478,55			22 225	
5 424	-	135	157	135	280	6 131,71	0,35	-	÷ 1 425	266
21 578	-	630	670	408	830	24 118,31	0,15	-	÷ 11 063	
8 400	-	135	157	237	580	9 510,90	79,92	2 023	÷ 5 558	
35 403	-	900	985	781	1 690	39 760,92			÷ 18 047	
1 814	-	108	111	153	25	2 212,14	0,34	-	2 699	267
8 674	-	516	531	413	50	10 185,70	0,14	-	6 907	
850	-	50	52	18	41	1 013,71	9,50	1 979	1 355	
11 340	-	675	694	585	116	13 411,55			10 961	
306	379	-	-	28	20	734,20	0,40	-	547	268
648	900	-	-	80	30	1 658,74	0,17	-	1 341	
425	-	-	-	2	14	442,53	15,28	553	÷ 9	
1 380	1 279	-	-	111	64	2 835,47			1 879	
374	912	-	-	62	25	1 375,12	0,37	-	1 854	269
1 075	2 210	-	-	187	50	3 523,60	0,13	-	3 785	
565	-	-	-	2	30	598,33	8,42	1 061	3 363	
2 015	3 123	-	-	253	105	5 497,05			9 004	
390	827	-	-	39	25	1 282,85	0,30	-	1 657	270
1 153	2 286	-	-	119	50	3 610,25	0,11	-	3 927	
460	-	-	-	1	32	494,31	7,48	982	1 233	
2 005	3 114	-	-	161	107	5 387,41			6 817	

Tabell 1. (Framh.) Samla økonomisk drifts-

Nr.	Stasjon	Driftsgrein	Inntekt						
			Innlands- trafikk Telefon- abonnement	Utlands- trafikk	Andre inntekter	Tilsaman- verkelege inntekter	Jamt over per tgm., samt. og abonn.app.	Tilkjem utlandet	
			Kr.	Kr.	Kr.	Kr.	Kr.	Kr.	
271	15 andre understasj.	Telegraf Rikstfn.	14 092	119	—	14 211,93	2,14	138	
			42 683	22	—	42 705,89	0,77	14	
								56 917,82	
		Telegraf Rikstfn. Abonn.tfn. Radio	1 117 329 2 643 187 479 150 44 785	184 653 53 196 — 1 574	24 356 6 513 2 448 2 510	1 326 339,12 2 702 897,46 481 598,67 48 871,44	2,45 1,15 59,45 —	213 735 34 355 — 1 565	
						4 559 706,69			
272	Distriktstyret	Telegraf Rikstfn. Abonn.tfn.				— — — —			
									—
273	Distriktverkstaden . . .	Telegraf Rikstfn. Abonn.tfn.				— — — —			
									—
274	Bergen telefonanlegg .	Abonn.tfn.	4 051 291	—	14 020	4 065 312,11	161,05	—	
Bjørgvin distrikt.									
275	Bergen	Telegraf Rikstfn.	1 072 750	398 880	28 078	1 499 709,50	3,12	461 702	
			2 199 779	146 141	3 066	2 348 988,00	2,82	94 381	
						3 848 697,50			
276	Ask Nordhordland . .	Telegraf Rikstfn. Abonn.tfn.	2 454	67	—	2 521,85	2,20	77	
			6 185	8	—	6 194,60	0,42	5	
			2 553	—	—	2 553,85	38,70	—	
						11 270,30			
277	Eikelandsosen	Telegraf Rikstfn. Abonn.tfn.	1 647	7	—	1 655,24	2,34	8	
			9 797	—	—	9 797,70	0,81	—	
			3 359	—	—	3 359,05	56,93	—	
						14 811,99			
278	Fedje	Telegraf Rikstfn. Abonn.tfn.	2 320	107	—	2 427,66	2,37	124	
			7 845	26	—	7 872,09	0,97	17	
			729	—	—	729,30	18,23	—	
						11 029,05			
279	Fjell	Telegraf Rikstfn.	839	—	—	839,10	2,48	—	
			3 966	—	—	3 966,80	0,57	—	
									4 805,90
280	Florvåg	Telegraf Rikstfn.	4 036	122	—	4 159,89	2,27	142	
			11 826	18	—	11 845,25	0,57	11	
									16 005,14

oversyn for stasjonane i budsjettåret 1947/48.

Her er ikkje rekna med utgifter til renter og oppnying (avskrivning).

Utgift										Nr.
Personalet	Takstpartar	Vedlikehald av bygning- gar, husleige	Reinhold, lys og brensel	Andre rest. utg., vidarese- ding, refusjon o. a.	Stasjons- tilfang og kontorsaker frå hovudl.	Til saman stasjons- utgifter	Jamt over per eksp. og abonn.app.	Lineutgifter Drift	Overskot	
Kr.	Kr.	Kr.	Kr.	Kr.	Kr.	Kr.	Kr.	Kr.	Kr.	
1 045	4 235	-	-	699	115	6 094,80	0,33	-	8 117	271
3 125	11 800	-	-	2 188	260	17 374,41	0,12	-	25 331	
4 170	16 035	-	-	2 888	375	23 469,21			33 448	
802 231	69 082	19 845	24 712	35 777	29 643	981 293,02	0,44	109	345 046	
1 044 490	167 835	26 418	25 085	84 574	49 642	1 398 047,67	0,19	1 821	1 304 849	
282 574	-	7 878	8 048	35 199	29 510	363 211,37	45,06	141 284	÷ 22 896	
57 264	-	14 381	1 657	4 286	1 574	79 164,65	-	-	÷ 30 293	
2 186 559	236 918	68 523	59 504	159 838	110 372	2 821 716,71			1 596 705	
						17 422,05			÷ 17 442	272
						34 844,11			÷ 34 844	
						34 844,11			÷ 34 844	
						87 110,27			÷ 87 110	
						7 961,72			÷ 7 961	273
						19 904,31			÷ 19 904	
						11 942,59			÷ 11 942	
						39 808,62			÷ 39 808	
598 789	-	71 824	73 652	894 960	-	1 639 227,14	65,17	302 451	2 123 633	274
1 257 137	8 265	7 129	34 340	24 787	19 356	1 351 015,59	0,52	752	148 693	275
976 518	287	7 128	34 339	29 925	29 516	1 077 717,77	0,34	23 776	1 271 270	
2 233 656	8 553	14 257	68 679	54 712	48 873	2 428 733,36			1 419 964	
350	742	-	-	40	27	1 160,12	0,39	-	1 361	276
1 170	1 860	-	-	275	27	3 333,40	0,12	-	2 861	
700	-	-	-	7	412	1 120,83	16,98	1 843	÷ 410	
2 220	2 602	-	-	323	467	5 614,35			3 812	
130	572	-	-	42	63	807,77	0,54	-	847	277
3 622	2 863	-	-	342	284	7 112,93	0,10	-	2 684	
700	-	-	-	-	574	1 275,44	21,61	1 296	787	
4 452	3 435	-	-	384	923	9 196,14			4 319	
450	796	-	-	87	91	1 424,94	0,41	-	1 002	278
500	2 390	-	-	721	179	3 791,09	0,22	-	4 081	
450	-	-	-	-	1 950	2 400,32	60,00	383	÷ 2 054	
1 400	3 186	-	-	808	2 221	7 616,35			3 028	
500	-	70	54	29	38	691,23	0,73	-	147	279
14 895	-	330	216	237	112	15 791,72	0,18	-	÷ 11 824	
15 395	-	400	270	266	151	16 482,95			÷ 11 677	
700	1 208	-	-	90	42	2 041,05	0,41	-	2 118	280
1 625	3 222	-	-	686	113	5 647,36	0,16	-	6 197	
2 325	4 430	-	-	776	155	7 688,41			8 316	

Tabell 1. (Framh.) Samla økonomisk drifts-

Nr.	Stasjon	Driftsgrein	Inntekt					
			Innlands- trafikk telefon- abonnement	Utlands- trafikk	Andre inntekter	Tilsaman verkelege inntekter	Jamt over per tgn., samt. og abonn.app.	Tilklemt utlandet
			Kr.	Kr.	Kr.	Kr.	Kr.	Kr.
281	Fotlandsvåg	Telegraf	2 019	1	60	2 080,75	2,40	1
		Rikstfn.	6 168	—	—	6 168,25	0,61	—
		Abonn.tfn.	993	—	—	993,80	49,70	—
					9 242,80			
282	Klokkarvik	Telegraf	1 527	6	—	1 534,18	2,31	8
		Rikstfn.	4 881	—	—	4 881,05	0,60	—
		Abonn.tfn.	1 475	—	—	1 475,90	54,67	—
					7 891,13			
283	Lindås	Telegraf	2 008	29	—	2 037,74	2,45	33
		Rikstfn.	8 995	17	—	9 013,11	0,88	11
		Abonn.tfn.	1 567	—	—	1 567,10	36,44	—
					12 617,95			
284	Manger	Telegraf	2 439	97	—	2 536,47	2,43	112
		Rikstfn.	7 590	3	—	7 593,10	0,80	2
		Abonn.tfn.	1 105	—	—	1 105,90	34,56	—
					11 235,47			
285	Strusshamn	Telegraf	3 288	93	10	3 391,83	2,23	108
		Rikstfn.	12 153	332	—	12 485,89	0,51	214
		Abonn.tfn.	4 004	—	—	4 004,62	74,17	—
					19 882,34			
286	Valestrandsfossen ..	Telegraf	3 018	30	40	3 089,27	2,30	35
		Rikstfn.	9 896	35	—	9 931,75	0,66	22
		Abonn.tfn.	2 671	—	—	2 671,45	50,40	—
					15 692,47			
287	165 andre understasj.	Telegraf	121 348	2 468	75	123 892,48	2,35	2 857
		Rikstfn.	392 957	550	—	393 507,26	0,67	355
							517 399,74	
288	Bergen Radio	Radio	704 529	19 626	1 333	725 488,58	—	22 667
289	Dalsøyra	Telegraf	1 281	29	184	1 494,32	2,35	33
		Rikstfn.	3 984	—	512	4 497,06	1,09	—
							5 991,38	
290	33 understasjonar ..	Telegraf	13 265	56	20	13 341,93	2,19	65
		Rikstfn.	39 915	—	100	40 015,05	0,88	—
							53 356,98	
291	Florø	Telegraf	32 589	603	310	33 503,94	2,25	699
		Rikstfn.	70 665	19	29	70 714,63	1,52	12
		Abonn.tfn.	32 657	—	—	32 657,95	93,31	—
					136 876,52			
292	47 understasjonar	Telegraf	21 564	219	60	21 843,08	2,26	253
		Rikstfn.	62 013	24	—	62 038,51	0,83	15
							83 881,59	

oversyn for stasjonane i budsjettåret 1947/48.

Her er ikkje rekna med utgifter til renter og oppnying (avskrivning).

Personalet		Utgift									Nr.
Takstpartar	Vedlikehald av bygnin- gar, husleige	Reinhold, lys og brensel	Andre utg., vidaresen- ding, refusjon o. s.	Stasjons- tilfang og kontorsaker frå hovudl.	Til saman stasjons- utgifter	Jamt over per eksp. og abonn.app.	Lineutgifter Drift	Overskot			
Kr.	Kr.	Kr.	Kr.	Kr.	Kr.	Kr.	Kr.	Kr.	Kr.		
200	606	-	-	64	21	891,00	0,39	-	1 189	281	
600	1 806	-	-	470	44	2 921,72	0,15	-	3 246		
264	-	-	-	11	315	590,48	29,52	342	60		
1 064	2 412	-	-	545	381	4 403,20	-	-	4 496	282	
458	458	-	-	68	32	1 016,61	0,41	-	517		
1 517	1 464	-	-	531	84	3 597,15	0,18	-	1 283		
300	-	-	-	-	406	706,80	26,18	909	÷ 140		
2 275	1 922	-	-	599	523	5 320,56	-	-	1 661	283	
866	589	-	-	54	53	1 562,91	0,45	-	474		
2 732	2 698	-	-	416	99	5 945,84	0,08	-	3 067		
500	-	-	-	-	344	845,32	19,65	2 128	÷ 1 406		
4 098	3 287	-	-	470	496	8 354,07	-	-	2 135	284	
900	723	-	-	63	38	1 724,18	0,50	-	812		
1 955	2 277	-	-	529	50	4 812,24	0,09	-	2 780		
350	-	-	-	-	628	978,52	30,59	2 662	÷ 2 535		
3 205	3 000	-	-	592	717	7 514,94	-	-	1 057	285	
810	1 000	-	-	43	52	1 905,26	0,50	-	1 486		
2 305	3 658	-	-	266	152	6 382,50	0,13	-	6 103		
550	-	-	-	-	275	825,37	15,28	2 839	340		
3 665	4 658	-	-	309	479	9 113,13	-	-	7 929	286	
2 499	-	-	-	56	20	2 575,16	0,63	-	514		
5 520	-	-	-	450	46	6 016,69	0,19	-	3 915		
600	-	-	-	-	418	1 019,26	19,23	2 670	÷ 1 018		
8 619	-	-	-	506	484	9 611,11	-	-	3 410	287	
18 412	49 193	-	-	5 533	3 026	76 164,30	0,44	-	47 728		
49 608	98 386	-	-	44 308	13 869	206 172,94	0,15	-	187 334		
68 020	147 579	-	-	49 841	16 896	282 337,24	-	-	235 062		
254 246	-	2 400	8 110	27 888	8 034	300 679,58	-	-	424 809	288	
17 357	-	560	1 130	890	283	20 221,16	0,57	300	÷ 18 726	289	
27 139	-	840	1 927	1 875	1 326	33 108,01	0,36	716	÷ 28 610		
44 496	-	1 400	3 057	2 765	1 610	53 329,17	-	-	÷ 47 337		
1 540	4 860	-	-	771	214	7 385,40	0,38	-	5 956	290	
3 281	10 299	-	-	2 739	900	17 220,22	0,12	-	22 794		
4 821	15 159	-	-	3 510	1 114	24 605,62	-	-	28 751		
30 431	-	472	656	1 353	1 097	34 011,22	0,40	557	÷ 507	291	
43 923	-	675	937	1 993	2 218	49 748,66	0,19	1 034	20 965		
12 866	-	202	281	238	2 645	16 234,62	46,39	10 975	5 448		
87 220	-	1 350	1 875	3 585	5 962	99 994,50	-	-	25 906		
2 642	6 052	25	-	1 763	-	10 482,00	0,35	-	11 361	292	
7 929	18 156	75	-	5 288	770	32 219,35	0,16	-	29 819		
10 571	24 208	100	-	7 051	770	42 701,35	-	-	41 180		

Tabell 1. (Framh.) Samla økonomisk drifts-

Nr.	Stasjon	Driftsgrein	Inntekt					
			Innlands- trafikk telefon- abonnement	Utlands- trafikk	Andre inntekter	Tilsaman verkelege inntekter	Jamt over per tgn. samt. og abonn.app.	Tilkjem utandst
			Kr.	Kr.	Kr.	Kr.	Kr.	Kr.
293	Førde Sunnfjord	Telegraf	9 665	207	20	9 892,25	2,31	239
		Rikstfn.	33 076	7	381	33 464,94	1,18	
		Abonn.tfn.	12 069	—	74	12 144,35	57,28	
						55 501,54		
294	Askvoll	Telegraf	4 957	44	—	5 001,46	2,20	50
		Rikstfn.	10 423	—	—	10 423,20	1,00	
		Abonn.tfn.	1 849	—	—	1 849,25	47,41	
						17 273,91		
295	Dale Sunnfjord	Telegraf	6 982	94	40	7 117,46	2,24	109
		Rikstfn.	17 882	53	—	17 936,12	1,23	
		Abonn.tfn.	1 122	—	—	1 122,85	—	
						26 176,43		
296	Naustdal Sunnfjord	Telegraf	1 486	26	—	1 512,69	2,23	30
		Rikstfn.	6 768	—	—	6 768,25	0,80	
		Abonn.tfn.	1 864	—	—	1 864,90	34,54	
						10 145,84		
297	56 andre understasj.	Telegraf	30 449	220	75	30 745,00	2,23	255
		Rikstfn.	104 991	7	—	104 999,03	0,82	
298	Herøysundet	Telegraf	1 363	36	105	1 505,30	2,21	42
		Rikstfn.	3 469	—	704	4 174,08	0,80	
299	Rosendal	Telegraf	4 989	143	40	5 173,79	2,23	166
		Rikstfn.	14 628	40	—	14 668,45	1,02	
		Abonn.tfn.	4 701	—	—	4 701,48	41,60	
						24 543,72		
300	Sunde	Telegraf	5 836	64	20	5 921,71	2,17	75
		Rikstfn.	13 694	36	—	13 731,36	0,95	
		Abonn.tfn.	1 522	—	—	1 522,35	38,05	
						21 175,42		
301	Uskedalen	Telegraf	2 810	30	—	2 841,04	2,17	35
		Rikstfn.	9 558	—	3	9 561,15	0,95	
		Abonn.tfn.	1 216	—	—	1 216,70	32,89	
						13 618,89		
302	32 andre understasj.	Telegraf	21 218	594	—	21 813,12	2,21	687
		Rikstfn.	67 941	64	—	68 005,85	0,89	
303	Høyanger	Telegraf	24 623	460	20	25 103,51	2,27	532
		Rikstfn.	42 206	323	55	42 584,90	1,67	
		Abonn.tfn.	21 856	—	59	21 915,70	52,16	
						89 604,11		

oversyn for stasjonane i budsjettåret 1947/48.

Her er ikkje rekna med utgifter til renter og oppnying (avskrivning).

Utgift										Nr.	
Personalet	Takstpartar	Vedlikehald av bygningar, husleige	Reinhold, lys og brensel	Andre utg., vidareseiding, refusjon o. a.	Stasjons-tilfang og kontorsaker frå hovrudl.	Til saman stasjons-utgifter	Jamt over per eksp. og abonn.app.	Lin. utgifter Drift	Overskot		
Kr.	Kr.	Kr.	Kr.	Kr.	Kr.	Kr.	Kr.	Kr.	Kr.		
30 536	14	502	448	1 073	1 386	33 959,90	0,45	111	÷	24 067	293
43 662	59	1 003	896	4 613	2 505	52 738,63	0,23	1 610	÷	19 273	
13 290	-	501	446	506	723	15 468,16	72,96	2 108	÷	5 431	
87 488	73	2 006	1 790	6 193	4 615	102 166,69				÷	48 773
620	1 528	408	-	71	120	2 747,00	0,46	-	-	2 254	294
1 570	3 055	605	-	664	245	6 140,20	0,09	-	-	4 283	
465	-	201	-	8	308	983,21	25,21	202	-	663	
2 655	4 583	1 214	-	744	673	9 870,41				7 201	
802	2 445	-	-	37	170	3 454,00	0,48	-	-	3 663	295
983	4 888	-	-	721	290	6 882,95	0,14	-	-	11 053	
220	-	-	-	2	50	272,40	-	-	-	850	
2 005	7 333	-	-	760	510	10 609,35				15 567	
-	821	-	-	28	132	981,00	0,39	-	-	531	296
1 572	1 642	-	-	312	263	3 790,81	0,13	-	-	2 977	
440	-	-	-	4	274	718,79	13,31	248	-	897	
2 012	2 463	-	-	344	669	5 490,60				4 406	
5 020	13 500	-	-	909	1 460	20 889,00	0,54	-	-	9 856	297
10 037	25 729	-	-	9 850	5 990	51 607,43	0,13	-	-	53 391	
15 057	39 229	-	-	10 759	7 450	72 496,43				63 247	
17 160	-	275	510	317	86	18 349,17	0,35	-	÷	16 843	298
37 133	-	525	891	1 985	2 428	42 964,63	0,17	-	÷	38 790	
54 293	-	800	1 401	2 303	2 515	61 313,80			÷	55 634	
2 380	-	288	192	239	55	3 154,55	0,55	-	-	2 019	299
4 757	-	575	383	1 144	232	7 091,86	0,14	-	-	7 576	
2 377	-	287	190	32	946	3 833,30	33,92	761	-	107	
9 514	-	1 150	765	1 416	1 233	14 079,71				9 702	
2 770	-	-	100	232	80	3 182,00	0,42	-	-	2 739	300
4 870	-	-	150	979	200	6 199,75	0,15	-	-	7 531	
929	-	-	43	56	263	1 293,44	32,33	516	÷	287	
8 569	-	-	293	1 268	543	10 675,19				9 983	
600	1 550	-	-	81	30	2 261,60	0,68	-	-	579	301
1 200	2 159	-	-	440	67	3 866,00	0,13	-	-	5 695	
600	-	-	-	5	-	605,63	16,38	551	-	59	
2 400	3 709	-	-	527	97	6 733,23				6 334	
4 965	8 000	-	-	920	410	14 295,10	0,52	-	-	7 518	302
11 598	15 335	-	-	5 396	2 299	34 628,75	0,14	-	-	33 377	
16 563	23 335	-	-	6 316	2 709	48 923,85				40 895	
16 147	-	700	244	266	137	17 495,94	0,26	-	-	7 607	303
34 526	-	1 000	504	1 922	841	38 794,10	0,29	-	-	3 790	
10 595	-	535	198	782	1 095	13 206,99	31,52	2 794	-	5 913	
61 268	-	2 235	947	2 971	2 075	69 497,03				17 312	

Tabell 1. (Framh.) Samla økonomisk drifts-

Nr.	Stasjon	Driftsgrein	Inntekt					
			Innlands- trafikk Telefon- abonnement	Utalands- trafikk	Andre inntekter	Tilsaman verkelege inntekter	Jamt over per tgm., samt. og abonn.app.	Tilklemt utlandet
			Kr.	Kr.	Kr.	Kr.	Kr.	Kr.
304	Vadheim	Telegraf	3 302	340	—	3 642,45	2,20	393
		Rikstfn.	10 949	46	—	10 996,52	1,16	30
		Abonn.tfn.	1 783	—	—	1 783,70	37,96	—
							16 422,67	
305	42 andre understasj.	Telegraf	16 294	169	—	16 463,52	2,00	196
		Rikstfn.	52 281	2	—	52 284,52	0,83	1
							68 748,04	
306	Lærdal	Telegraf	12 056	498	418	12 973,33	2,25	577
		Rikstfn.	33 439	218	1 177	34 835,57	1,26	141
		Abonn.tfn.	14 657	—	418	15 075,30	55,52	—
							62 884,20	
307	Balestrand	Telegraf	5 903	386	—	6 290,49	2,17	447
		Rikstfn.	20 123	151	3	20 277,84	1,23	97
		Abonn.tfn.	5 239	—	—	5 239,94	49,43	—
							31 808,27	
308	Hermansverk	Telegraf	5 273	15	40	5 329,20	2,24	18
		Rikstfn.	13 924	—	115	14 039,75	1,25	—
		Abonn.tfn.	4 183	—	60	4 243,45	43,57	—
							23 612,40	
309	Leikanger	Telegraf	10 052	37	62	10 153,05	2,44	43
		Rikstfn.	30 145	—	140	30 285,55	1,42	—
		Abonn.tfn.	9 262	—	40	9 302,45	55,13	—
							49 741,05	
310	Luster	Telegraf	5 127	19	—	5 146,78	2,26	22
		Rikstfn.	11 260	—	—	11 260,25	1,05	—
		Abonn.tfn.	2 820	—	—	2 820,75	30,33	—
							19 227,78	
311	Sogndal Sogn	Telegraf	13 762	304	20	14 086,91	2,24	352
		Rikstfn.	38 576	132	18	38 726,30	1,09	85
		Abonn.tfn.	13 793	—	—	13 793,90	57,00	—
							66 607,11	
312	Vik Sogn	Telegraf	5 884	63	20	5 968,07	2,29	73
		Rikstfn.	18 956	25	19	19 000,64	1,26	16
		Abonn.tfn.	6 262	—	—	6 262,35	62,00	—
							31 231,06	
313	61 andre under- stasjonar	Telegraf	56 090	725	160	56 975,87	2,28	839
		Rikstfn.	155 135	743	665	156 543,89	1,00	480
							213 519,76	
314	Norheimsund	Telegraf	17 964	546	55	18 566,38	2,35	632
		Rikstfn.	54 314	278	221	54 815,18	1,17	180
		Abonn.tfn.	51 483	—	—	51 483,74	73,97	—
							124 865,30	

oversyn for stasjonane i budsjettåret 1947/48.

Her er ikkje rekna med utgifter til renter og oppnying (avskrivning).

Utgift										Nr.
Personalet	Takstpartar	Vedlikehald av bygning- gar, husleige	Reinhold, lys og brensel	Andre st. utg., vidaresen- ding, refusjon o. a.	Stasjons- tilfang og kontorsaker frå hovudl.	Tilsaman stasjons- utgifter	Jamt over per eksp. og abonn.app.	Lineutgifter Drift	Overskot	
Kr.	Kr.	Kr.	Kr.	Kr.	Kr.	Kr.	Kr.	Kr.	Kr.	
180	1 025	—	—	14	95	1 314,35	0,35	—	2 328	304
1 470	3 286	—	—	400	392	5 549,19	0,13	—	5 447	
415	—	—	—	2	319	736,40	15,66	982	65	
2 065	4 311	—	—	416	806	7 599,94	—	—	7 840	
2 600	3 368	—	—	172	250	6 391,58	0,30	—	10 071	305
6 784	14 796	—	—	4 884	1 317	27 782,61	0,11	—	24 501	
9 384	18 165	—	—	5 057	1 567	34 174,19	—	—	34 573	
34 670	—	239	2 134	715	379	38 139,55	0,29	—	÷ 25 166	306
59 226	—	239	2 134	2 909	2 443	66 953,52	0,26	1 709	÷ 32 117	
18 710	—	119	1 067	1 457	1 037	22 392,61	84,82	1 952	÷ 9 269	
112 607	—	599	5 335	5 081	3 860	127 485,68	—	—	÷ 66 553	
2 453	—	—	74	43	2	2 573,68	0,31	—	3 716	307
23 191	—	—	741	462	32	24 428,25	0,18	—	÷ 4 150	
3 834	—	—	111	42	822	4 811,57	45,40	1 227	÷ 799	
29 479	—	—	927	548	857	31 813,50	—	—	÷ 1 232	
2 092	—	60	28	28	638	2 846,95	0,42	—	2 482	308
5 232	—	150	70	224	645	6 322,14	0,18	—	7 717	
3 139	—	90	42	36	929	4 236,42	44,13	947	÷ 940	
10 464	—	300	140	288	2 212	13 405,51	—	—	9 259	
4 140	—	43	40	14	3	4 243,41	0,35	—	5 909	309
23 381	—	244	231	494	20	24 372,06	0,28	—	5 913	
6 758	—	72	67	46	574	7 518,85	44,76	1 184	598	
34 280	—	360	340	555	598	36 134,32	—	—	12 421	
984	1 475	—	—	19	4	2 484,43	0,34	—	2 662	310
1 839	3 443	—	—	226	9	5 518,05	0,17	—	5 742	
458	—	—	—	6	287	752,95	8,10	1 442	625	
3 282	4 918	—	—	252	301	8 755,43	—	—	9 029	
5 836	—	55	—	62	8	5 963,28	0,34	—	8 123	311
34 682	—	330	—	745	45	35 802,63	0,19	—	2 923	
12 429	—	115	—	263	625	13 432,85	55,51	1 203	÷ 842	
52 948	—	500	—	1 071	679	55 198,76	—	—	10 205	
1 642	11	—	—	79	3	1 737,53	0,25	—	4 230	312
12 813	31	—	—	903	10	13 758,80	0,16	—	5 241	
1 971	—	—	—	13	436	2 420,83	23,97	1 377	2 464	
16 427	42	—	—	996	450	17 917,16	—	—	11 936	
11 649	8 957	223	330	1 635	673	23 468,56	0,39	—	33 507	313
35 858	31 757	517	882	9 216	2 931	81 164,70	0,19	—	75 379	
47 508	40 715	740	1 213	10 852	3 604	104 633,26	—	—	108 886	
22 617	—	1 100	357	512	1 238	25 826,81	0,56	600	÷ 7 260	314
37 158	—	2 219	720	1 555	1 166	42 819,88	0,21	1 162	11 995	
41 637	—	2 200	695	2 709	1 890	49 131,83	70,59	5 808	÷ 3 456	
101 413	—	5 519	1 772	4 777	4 295	117 778,52	—	—	1 278	

Tabell 1. (Framh.) Samla økonomisk drifts-

Nr.	Stasjon	Driftsgrein	Inntekt					
			Innlands- trafikk /telefon- abonnement	Utlands- trafikk	Andre inntekter	Tilsaman verkelege inntekter	Jamt over per tgm., samt. og abonn.app.	Tilkjem utlandet
			Kr.	Kr.	Kr.	Kr.	Kr.	Kr.
315	Indre Alvik	Telegraf	4 613	583	20	5 217,19	2,42	675
		Rikstfn.	14 700	32	-	14 733,25	1,01	
							19 950,44	
316	12 andre under- stasjoner	Telegraf	12 281	260	20	12 561,15	2,32	300
		Rikstfn.	42 662	65	-	42 727,89	0,69	
							55 289,04	
317	Odda	Telegraf	48 715	6 910	432	56 059,15	2,40	7 999
		Rikstfn.	117 386	1 368	287	119 042,66	1,69	
		Abonn.tfn.	83 176	-	146	83 323,00	82,03	
							258 424,81	
318	Lofthus	Telegraf	5 111	176	-	5 288,43	2,20	204
		Rikstfn.	23 726	153	3	23 882,51	1,01	
		Abonn.tfn.	6 281	-	-	6 281,07	48,32	
							35 452,01	
319	Nå	Telegraf	2 645	35	20	2 701,77	2,32	41
		Rikstfn.	9 132	4	-	9 136,52	0,82	
		Abonn.tfn.	4 882	-	-	4 882,04	51,94	
							16 720,33	
320	Utne	Telegraf	1 297	24	-	1 322,33	2,06	28
		Rikstfn.	6 592	9	-	6 601,95	0,90	
							7 924,28	
321	19 andre under- stasjoner	Telegraf	14 287	203	20	14 510,71	2,15	235
		Rikstfn.	62 917	155	17	63 089,45	0,87	
							77 600,16	
322	Voss	Telegraf	28 235	887	80	29 203,33	1,95	1 027
		Rikstfn.	85 863	242	70	86 176,77	1,40	
		Abonn.tfn.	65 255	-	-	65 255,25	121,29	
							180 635,35	
323	Aurland	Telegraf	4 614	92	-	4 706,97	2,17	107
		Rikstfn.	12 149	-	8	12 157,00	1,07	
		Abonn.tfn.	3 258	-	-	3 258,80	40,74	
							20 122,77	
324	Dale Bruvik	Telegraf	13 281	414	20	13 715,56	2,22	479
		Rikstfn.	31 935	160	24	32 119,39	1,09	
		Abonn.tfn.	3 632	-	-	3 632,40	26,90	
							49 467,35	
325	Ulvik Hardanger . . .	Telegraf	4 532	122	-	4 655,55	2,35	142
		Rikstfn.	14 015	76	-	14 091,54	1,20	
		Abonn.tfn.	3 336	-	-	3 336,20	45,08	
							22 083,29	

oversyn for stasjonane i budsjettåret 1947/48.

Her er ikkje rekna med utgifter til renter og oppnying (avskrivning).

Personalet	Utgift									Nr.
	Takstpartar	Vedlikehald av bygning- gar, husleige	Reinhold, lys og brensel	Andre utg., vidaresen- ding, refusjon o. a.	Stasjons- tilfang og kontorsaker frå hovudl.	Til saman stasjons- utgifter	Jamt over per eksp. og abonn.app.	Lineutgifter Drift	Overskot	
Kr.	Kr.	Kr.	Kr.	Kr.	Kr.	Kr.	Kr.	Kr.	Kr.	
2 935	—	250	—	5	71	3 262,17	0,68	—	1 955	315
5 582	—	550	—	712	85	6 930,86	0,21	—	7 802	
8 517	—	800	—	717	157	10 193,03	—	—	9 757	
3 945	2 408	100	1	129	243	6 828,79	0,40	—	5 732	316
7 145	7 650	260	3	3 370	886	19 316,75	0,14	—	23 411	
11 090	10 059	360	5	3 500	1 129	26 145,54	—	—	29 143	
34 551	—	2 670	1 013	3 194	1 144	42 573,58	0,41	—	13 485	317
41 536	—	2 670	1 013	2 752	3 675	51 648,55	0,20	4	67 394	
48 162	—	2 670	1 013	1 193	1 479	54 518,74	53,77	10 343	18 460	
124 250	—	8 010	3 041	7 140	6 299	148 740,87	—	—	99 340	
2 578	—	170	—	152	59	2 960,41	0,34	—	2 328	318
9 859	—	650	—	555	449	11 514,02	0,14	—	12 368	
2 730	—	180	—	15	794	3 719,61	28,62	1 281	1 280	
15 168	—	1 000	—	722	1 302	18 194,04	—	—	15 976	
558	816	—	—	33	35	1 445,23	0,51	—	1 256	319
1 331	2 544	—	—	116	237	4 230,60	0,14	—	4 905	
772	—	—	—	4	851	1 629,38	17,33	551	2 701	
2 663	3 361	—	—	155	1 125	7 305,21	—	—	8 863	
1 053	—	—	24	32	25	1 134,79	0,72	—	187	320
9 479	—	—	216	291	200	10 188,06	0,19	—	3 586	
10 533	—	—	240	323	226	11 322,85	—	—	3 398	
2 455	3 404	—	—	640	493	6 993,69	0,54	—	7 517	321
11 185	15 511	—	—	2 963	1 309	30 969,69	0,19	—	32 119	
13 640	18 915	—	—	3 603	1 803	37 963,38	—	—	39 636	
41 740	—	2 130	1 782	1 043	926	47 622,58	0,44	150	18 419	322
80 112	—	6 390	5 346	3 655	10 196	105 700,55	0,36	3 958	19 523	
35 636	—	2 130	1 782	1 049	2 033	42 631,36	79,24	4 357	18 266	
157 488	—	10 650	8 910	5 748	13 156	195 954,49	—	—	19 676	
1 400	—	60	45	103	—	1 608,85	0,27	—	3 098	323
5 948	—	195	135	330	—	6 609,75	0,19	—	5 547	
1 000	—	60	40	—	285	1 385,40	17,31	788	1 084	
8 348	—	315	220	434	285	9 604,00	—	—	9 729	
1 300	2 678	—	—	255	—	4 233,00	0,27	—	9 482	324
2 304	7 239	—	—	1 615	—	11 159,42	0,12	—	20 959	
1 000	—	—	—	—	489	1 489,60	11,04	682	1 460	
4 604	9 917	—	—	1 870	489	16 882,02	—	—	31 903	
1 700	540	135	25	178	—	2 578,50	0,41	—	2 077	325
3 397	1 593	340	109	536	—	5 975,91	0,18	—	8 115	
780	—	125	22	2	277	1 207,15	16,31	1 081	1 048	
5 877	2 133	600	156	716	277	9 761,56	—	—	11 240	

Tabell 1. (Framh.) Samla økonomisk drifts-

Nr.	Stasjon	Driftsgrein	Inntekt					
			Innlands- trafikk telefon- abonnement	Utlands- trafikk	Andre inntekter	Tilsaman verkelegg inntekter	Jamt over per tgm., samt. og abonn.app.	Tilkjem utlandet
			Kr.	Kr.	Kr.	Kr.	Kr.	Kr.
326	Vaksdal	Telegraf	7 369	162	20	7 551,46	2,24	187
		Rikstfn.	14 031	139	—	14 171,23	0,74	90
		Abonn.tfn.	1 086	—	—	1 086,35	—	—
					22 809,04			
327	37 andre understasj.	Telegraf	26 519	1 556	20	28 095,97	2,18	1 802
		Rikstfn.	118 231	2 171	8	120 410,64	0,95	1 402
						148 506,61		
	Sum....	Telegraf	1 727 999	419 285	30 587	2 177 872,18	2,79	485 321
	»	Rikstfn.	4 175 713	153 889	7 630	4 337 234,24	1,44	99 385
	»	Abonn.tfn.	377 717	—	799	378 517,19	68,23	—
	»	Radio	704 529	19 626	1 333	725 488,58	—	22 667
			6 985 960	592 801	40 350	7 619 112,19		607 374
328	Distriktstyret	Telegraf				—		
		Rikstfn.				—		
		Abonn.tfn.				—		
		Radio				—		
329	Distriktverkstaden ...	Telegraf				—		
		Rikstfn.				—		
		Abonn.tfn.				—		
						—		
330	Møre distrikt. Kristiansund	Telegraf	143 890	40 826	5 863	190 579,54	2,70	47 256
		Rikstfn.	355 198	4 628	609	360 437,10	1,84	2 989
		Radio	2 071	8	—	2 079,98	—	9
						553 096,62		
331	Aure	Telegraf	3 424	8	—	3 432,91	2,26	9
		Rikstfn.	11 830	—	—	11 830,00	0,79	—
		Abonn.tfn.	4 214	—	—	4 214,35	31,92	—
					19 477,26			
332	Gjemnes	Telegraf	2 917	7	—	2 924,96	2,26	8
		Rikstfn.	7 213	—	—	7 213,55	0,63	—
		Abonn.tfn.	5 654	—	—	5 654,05	58,90	—
					15 792,56			
333	Halsastasjonane (Betna Nordmøre)	Telegraf	3 587	49	—	3 637,31	2,29	57
		Rikstfn.	11 536	6	—	11 542,83	0,83	4
		Abonn.tfn.	6 236	—	—	6 236,20	38,49	—
					21 416,34			
334	Valsøyfjord	Telegraf	3 234	31	10	3 276,81	2,32	36
		Rikstfn.	12 823	3	35	12 861,95	0,88	2
		Abonn.tfn.	5 064	—	70	5 134,95	39,20	—
					21 273,71			

oversyn for stasjonane i budsjettåret 1947/48.

Her er ikkje rekna med utgifter til renter og oppnying (avskrivning).

Utgift

Personalet	Takstpartar	Vedlikehold av bygninggar, husleige	Reinhold, lys og brensel	Andre st. utg., vidareseiding, refusjon o. a.	Stasjons-tilfang og kontorsaker frå hovudl.	Tilsaman stasjons-utgifter	Jamt over per eksp. og abonn.app.	Linjeutgifter Drift	Overskot	Nr.
Kr.	Kr.	Kr.	Kr.	Kr.	Kr.	Kr.	Kr.	Kr.	Kr.	
2 600	—	60	26	260	—	2 946,70	0,32	—	4 604	326
4 749	—	229	45	667	—	5 691,54	0,16	—	8 479	
980	—	40	17	3	—	1 040,80	—	—	45	
8 329	—	329	89	930	—	9 679,04	—	—	13 130	
2 250	8 998	—	—	585	165	11 998,27	0,35	—	16 097	327
7 953	31 681	100	—	7 802	1 268	48 805,95	0,16	—	71 604	
10 203	40 679	100	—	8 387	1 434	60 804,22	—	—	87 702	
1 604 318	136608	17 725	43 557	49 824	34 991	1 887 025,85	0,48	2 470	290 846	
1 728 976	321777	27 841	51 895	166 484	92 482	2 389 458,18	0,22	33 971	1 947 776	
226 617	—	9 529	6 020	8 500	24 767	275 435,23	49,75	68 445	34 636	
254 246	—	2 400	8 110	27 888	8 034	300 679,58	—	—	424 809	
3 814 158	458385	57 496	109 583	252 698	160 276	4 852 598,84	—	—	2 698 067	
						12 148,66			÷ 12 148	328
						72 891,98			÷ 72 891	
						30 371,65			÷ 30 371	
						6 074,33			÷ 6 074	
						121 486,62			÷ 121 486	
						26 174,00			÷ 26 174	329
						32 717,00			÷ 32 717	
						6 543,65			÷ 6 543	
						65 434,65			÷ 65 434	
101 211	—	1 700	3 300	2 908	1 156	110 276,61	0,36	37	80 302	330
235 142	—	1 700	3 305	12 611	5 095	257 854,72	0,32	635	102 582	
12 348	—	189	248	326	—	13 112,71	—	—	÷ 11 032	
348 702	—	3 589	6 853	15 846	6 252	381 244,04	—	—	171 852	
723	1 028	—	—	17	18	1 786,25	0,39	—	1 646	331
1 695	3 549	—	—	525	59	5 829,45	0,15	—	6 000	
3 847	—	—	—	6	555	4 409,16	33,40	967	÷ 1 162	
6 265	4 577	—	—	548	632	12 024,86	—	—	6 484	
514	874	—	—	1	17	1 407,01	0,32	—	1 517	332
1 545	2 164	—	—	577	53	4 340,34	0,14	—	2 873	
514	—	—	—	—	450	964,91	10,05	766	3 923	
2 573	3 038	—	—	579	521	6 712,26	—	—	8 314	
560	1 078	—	—	16	18	1 672,75	0,32	—	1 964	333
1 858	3 463	—	—	383	78	5 782,54	0,14	—	5 760	
3 478	—	—	—	14	469	3 961,54	24,46	1 738	536	
5 896	4 541	—	—	413	565	11 416,83	—	—	8 260	
400	975	—	—	8	22	1 405,17	0,37	—	1 871	334
1 400	3 846	—	—	621	157	6 025,85	0,16	—	6 836	
3 233	—	—	—	14	528	3 775,78	28,82	1 263	95	
5 033	4 821	—	—	643	707	11 206,80	—	—	8 803	

Tabell 1. (Framh.) Samla økonomisk drifts-

Nr.	Stasjon	Driftsgrein	Inntekt					
			Innlands- trafikk Telefon- abonnement	Utalands- trafikk	Andre inntekter	Tilsaman verkelege inntekter	Jamt over per tgm., samt. og abonn.app.	Tillegg utlandet
335	Vevang	Telegraf Rikstfn.	Kr. 2 943 13 499	Kr. 41 —	Kr. — —	Kr. 2 984,46 13 499,10	Kr. 2,24 0,83	Kr. 47 —
						16 483,56		
336	58 andre under- stasjonar	Telegraf Rikstfn.	63 683 213 099	695 242	10 —	64 389,53 213 341,50	2,26 0,79	805 156
						277 731,03		
337	Molde	Telegraf Rikstfn. Abonn.tfn.	59 757 231 890 167 655	2 376 906 —	6 857 6 157 2 943	68 991,19 238 954,53 170 598,34	2,29 1,50 121,67	2 750 585 —
						478 544,06		
338	Aukra	Telegraf Rikstfn. Abonn.tfn.	6 607 15 331 5 308	36 — —	— — —	6 643,37 15 331,45 5 308,20	2,35 0,80 45,76	42 — —
						27 283,02		
339	Bud	Telegraf Rikstfn. Abonn.tfn.	4 026 13 088 3 180	45 — —	— — —	4 071,81 13 088,45 3 180,40	2,04 0,68 42,97	52 — —
						20 340,66		
340	Eidsvåg	Telegraf Rikstfn.	6 856 16 512	16 —	— 57	6 872,15 16 569,70	1,95 0,98	18 —
						23 441,85		
341	Kleive	Telegraf Rikstfn. Abonn.tfn.	3 365 8 825 4 029	63 13 —	20 — —	3 449,16 8 839,37 4 029,10	2,27 0,62 39,12	73 8 —
						16 317,63		
342	Steinshamn	Telegraf Rikstfn.	3 369 14 410	195 39	— —	3 564,26 14 450,32	2,38 1,16	225 25
						18 014,58		
343	Tresfjord	Telegraf Rikstfn. Abonn.tfn.	4 409 14 685 4 772	32 — —	— — —	4 441,56 14 685,55 4 772,20	2,23 0,91 37,58	37 — —
						23 899,31		
344	Vestnes	Telegraf Rikstfn. Abonn.tfn.	5 184 18 427 4 701	80 19 —	— 3 —	5 264,80 18 450,26 4 701,05	2,19 0,81 39,18	92 12 —
						28 416,11		
345	58 andre under- stasjonar	Telegraf Rikstfn.	50 632 168 129	477 180	125 3	51 234,42 168 312,09	2,20 0,75	552 116
						219 546,51		

oversyn for stasjonane i budsjettåret 1947/48.

Her er ikkje rekna med utgifter til renter og oppnying (avskrivning).

Personalet	Utgift									Nr.
	Takstpartar	Vedlikehald av bygning- gar, husleie	Reinhold, lys og brensel	Andre st. utg., vidaresen- ding, refusjon o. a.	Stasjons- tilfang og kontorsaker frå hovudl.	Til saman stasjons- utgifter	Jamt over per eksp. og abonn.app.	Lineutgifter Drift	Overskot	
Kr.	Kr.	Kr.	Kr.	Kr.	Kr.	Kr.	Kr.	Kr.	Kr.	
450	887	—	—	24	15	1 376,20	0,28	—	1 608	335
1 791	3 753	—	—	306	50	5 901,75	0,14	—	7 597	
2 241	4 640	—	—	330	65	7 277,95		—	9 205	
11 934	18 758	—	—	674	510	31 876,49	0,35	—	32 513	336
35 801	56 658	—	—	12 749	3 079	108 288,55	0,12	—	105 052	
47 735	75 416	—	—	13 423	3 589	140 165,04		—	137 565	
70 176	—	1 646	6 448	1 143	3 333	82 748,09	0,53	—	÷ 13 756	337
150 096	—	1 645	6 448	2 625	2 660	163 476,16	0,24	844	75 478	
84 561	—	832	3 224	3 983	6 595	99 196,71	71,99	56 529	14 871	
304 834	—	4 124	16 120	7 752	12 589	345 420,96		—	76 593	
538	1 988	—	—	134	30	2 691,23	0,26	—	3 952	338
1 000	4 581	—	—	720	162	6 463,44	0,09	—	8 868	
760	—	—	—	3	148	911,74	7,86	2 838	1 557	
2 298	6 569	—	—	857	340	10 066,41		—	14 377	
23	1 281	90	—	251	25	1 671,01	0,25	—	2 400	339
1 550	3 926	225	—	920	230	6 852,04	0,09	—	6 236	
950	—	225	—	3	133	1 311,20	17,72	1 357	511	
2 523	5 207	540	—	1 174	388	9 834,25		—	9 149	
162	2 060	—	—	486	23	2 733,31	0,21	—	4 138	340
350	4 664	—	—	2 023	263	7 300,75	0,12	—	9 268	
512	6 724	—	—	2 509	287	10 034,06		—	13 407	
577	1 013	—	—	31	20	1 642,04	0,32	—	1 807	341
1 425	2 650	—	—	108	91	4 274,00	0,09	—	4 565	
900	—	—	—	3	177	1 080,68	10,50	÷ 216	3 164	
2 902	3 663	—	—	142	288	6 996,72		—	9 537	
590	1 038	—	—	130	21	1 780,16	0,32	—	1 784	342
1 474	4 089	—	—	445	70	6 078,82	0,17	—	8 371	
2 064	5 127	—	—	575	91	7 858,98		—	10 155	
631	1 328	—	—	95	15	2 069,95	0,29	—	2 371	343
1 600	4 405	—	—	515	65	6 585,66	0,08	—	8 099	
1 300	—	—	—	4	90	1 394,34	10,98	1 295	2 082	
3 531	5 734	—	—	614	170	10 049,95		—	12 553	
657	1 565	—	—	164	30	2 416,74	0,34	—	2 848	344
2 150	5 528	—	—	723	100	8 501,96	0,08	—	9 948	
1 150	—	—	—	5	148	1 303,74	10,87	799	2 597	
3 957	7 093	—	—	893	278	12 222,44		—	15 394	
4 200	15 633	—	—	2 458	321	22 612,93	0,30	—	28 621	345
12 654	47 049	—	—	10 387	1 918	72 039,95	0,11	—	96 302	
16 854	62 682	—	—	12 845	2 239	94 622,88		—	124 923	

Tabell 1. (Framh.) Samla økonomisk drifts-

Nr.	Stasjon	Driftsgrein	Inntekt					
			Innlands- trafikk Telefon- abonnement	Utlands- trafikk	Andre inntekter	Tilsaman verkelege inntekter	Jamt over per tgm., samt og abonn.app.	Tilkjem utlandet
			Kr.	Kr.	Kr.	Kr.	Kr.	Kr.
346	Måløy	Telegraf	26 356	2 535	628	29 521,12	2,25	2 935
		Rikstfn.	86 699	414	411	87 524,65	1,42	267
		Abonn.tfn.	27 142	—	258	27 400,80	88,70	—
					144 446,57			
347	59 understasjonar ..	Telegraf	29 543	276	90	29 910,45	2,30	320
		Rikstfn.	84 099	1	—	84 101,21	0,71	1
						114 011,66		
348	Nordfjordeid	Telegraf	11 942	119	60	12 121,47	2,18	138
		Rikstfn.	41 783	51	20	41 855,75	1,31	33
		Abonn.tfn.	13 297	—	—	13 297,30	57,07	—
					67 274,52			
349	Naustdal Nordfjord	Telegraf	1 507	19	—	1 526,88	2,17	22
		Rikstfn.	4 470	—	—	4 470,45	0,67	—
		Abonn.tfn.	1 110	—	—	1 110,35	35,81	—
					7 107,68			
350	8 andre understasj.	Telegraf	3 229	29	—	3 259,19	2,19	34
		Rikstfn.	10 180	—	—	10 180,55	0,70	—
						13 439,74		
351	Sjoholt	Telegraf	6 218	61	276	6 556,59	2,28	71
		Rikstfn.	25 685	21	788	26 496,21	1,04	14
		Abonn.tfn.	9 334	—	256	9 590,85	49,91	—
					42 643,65			
352	Skodje	Telegraf	4 494	56	20	4 571,29	2,24	65
		Rikstfn.	12 497	15	—	12 512,40	0,85	9
		Abonn.tfn.	4 106	—	—	4 106,29	42,77	—
					21 189,98			
353	Stranda	Telegraf	10 034	129	90	10 254,15	2,31	150
		Rikstfn.	33 972	24	—	33 996,64	1,05	15
		Abonn.tfn.	8 841	—	—	8 841,90	49,40	—
					53 092,69			
354	Sykkylven	Telegraf	10 593	323	228	11 145,39	2,26	374
		Rikstfn.	27 045	68	—	27 113,17	0,89	44
		Abonn.tfn.	8 820	—	—	8 820,95	56,54	—
					47 079,51			
355	Valldal	Telegraf	4 244	97	—	4 342,06	2,26	112
		Rikstfn.	14 770	52	—	14 822,06	1,13	33
		Abonn.tfn.	3 926	—	—	3 926,59	33,00	—
					23 090,71			
356	37 andre under- stasjonar	Telegraf	24 979	519	133	25 633,28	2,17	601
		Rikstfn.	97 562	208	—	97 770,24	0,88	134
						123 403,52		

oversyn for stasjonane i budsjettåret 1947/48.

Her er ikkje reknø med utgifter til renter og oppnying (avskrivning).

Utgift											Nr.
Personalet	Takstpartar	Vedlikehold av bygningar, husleige	Reinhold, lys og brensel	Andre utg., vidareseiding, refusjon o. a.	Stasjons-tilfang og kontorsaker frå hovudl.	Tilsaman stasjons-utgifter	Jamt over per eksp. og abonn.app.	Lineutgifter Drift	Overskot		
Kr.	Kr.	Kr.	Kr.	Kr.	Kr.	Kr.	Kr.	Kr.	Kr.	Kr.	
23 084	—	640	1 020	1 262	1 290	27 297,48	0,31	—	—	2 223	346
56 156	—	640	1 020	1 447	2 148	61 412,40	0,21	381	—	26 112	
14 645	—	320	545	1 855	2 483	19 850,61	64,87	3 167	—	4 382	
93 886	—	1 600	2 585	4 565	5 922	108 560,49	—	—	—	32 718	
3 910	9 092	—	—	427	329	13 758,92	0,31	—	—	16 151	347
9 123	23 717	—	—	11 063	865	44 769,16	0,13	—	—	39 332	
13 033	32 809	—	—	11 490	1 194	58 528,08	—	—	—	55 483	
18 747	—	93	397	239	371	19 848,87	0,91	—	÷	7 727	348
23 914	—	187	794	827	713	26 438,85	0,18	—	—	15 416	
12 516	—	93	397	1 126	879	15 013,25	64,43	2 081	÷	3 797	
55 178	—	375	1 589	2 193	1 964	61 300,97	—	—	—	3 892	
577	453	—	—	15	6	1 052,47	0,50	—	—	474	349
1 154	1 342	—	—	308	9	2 814,11	0,17	5	—	1 656	
288	—	—	—	—	—	288,55	9,32	—	—	821	
2 020	1 795	—	—	324	15	4 155,13	—	—	—	2 952	
673	909	—	—	46	22	1 650,79	0,35	—	—	1 608	350
1 346	2 790	—	—	944	91	5 174,09	0,14	31	—	5 006	
2 020	3 699	—	—	990	114	6 824,88	—	—	—	6 614	
19 751	—	60	576	1 012	331	21 730,06	0,29	300	÷	15 173	351
25 779	—	100	842	4 366	2 809	33 897,46	0,17	1 207	÷	7 401	
10 619	—	35	359	764	1 168	12 946,00	69,23	6 708	÷	10 064	
56 149	—	195	1 777	6 142	4 309	68 573,52	—	—	—	32 638	
100	1 310	—	—	35	48	1 493,00	0,22	—	—	3 078	352
1 535	3 767	—	—	776	295	6 373,94	0,12	—	—	6 138	
1 750	—	—	—	15	352	2 117,00	22,05	781	—	1 207	
3 385	5 077	—	—	826	695	9 983,94	—	—	—	10 424	
3 575	—	250	—	65	80	3 970,00	0,28	—	—	6 284	353
9 393	—	500	—	454	175	10 522,45	0,09	—	—	23 474	
2 700	—	150	—	24	569	3 443,60	19,24	3 331	—	2 066	
15 668	—	900	—	543	824	17 936,05	—	—	—	31 824	
4 000	—	175	—	53	80	4 308,00	0,28	—	—	6 837	354
10 045	—	300	—	831	236	11 414,18	0,11	—	—	15 698	
2 500	—	112	—	31	724	3 366,70	21,58	1 961	—	3 492	
16 545	—	587	—	915	1 040	19 088,88	—	—	—	26 028	
2 000	—	100	—	25	60	2 185,00	0,38	—	—	2 157	355
8 102	—	220	—	311	75	8 709,45	0,18	—	—	6 112	
3 000	—	100	—	5	459	3 564,00	29,95	2 940	÷	2 578	
13 102	—	420	—	341	594	14 458,45	—	—	—	5 691	
4 900	7 800	—	—	185	270	13 155,00	0,39	—	—	12 478	356
11 779	27 083	—	—	7 773	1 284	47 920,88	0,12	5	—	49 849	
16 679	34 883	—	—	7 958	1 534	61 075,88	—	—	—	62 327	

Tabell 1. (Framh.) Samla økonomisk drifts-

Nr.	Stasjon	Driftsgrein	Inntekt					
			Innlands- trafikk Telefon- abonnement	Utlands- trafikk	Andre inntekter	Til saman verkelege inntekter	Jamt over per tgm., samt. og abonn.app.	Tilgjern utlandet
			Kr.	Kr.	Kr.	Kr.	Kr.	Kr.
357	Stryn	Telegraf	7 830	115	80	8 026,69	2,32	134
		Rikstfn.	32 314	38	246	32 599,09	1,24	24
		Abonn.tfn.	8 806	—	45	8 851,80	54,36	—
					49 477,58			
358	Sandane	Telegraf	10 901	203	70	11 175,86	2,20	236
		Rikstfn.	33 751	122	39	33 913,07	1,18	79
		Abonn.tfn.	12 250	—	—	12 250,55	53,03	—
					57 339,48			
359	52 andre under- stasjonar	Telegraf	27 892	646	10	28 548,87	2,19	748
		Rikstfn.	108 258	351	—	108 609,52	0,79	226
						137 158,39		
360	Tingvoll	Telegraf	10 239	137	543	10 919,63	2,31	159
		Rikstfn.	34 822	58	550	35 431,47	1,06	37
		Abonn.tfn.	19 163	—	536	19 699,45	66,08	—
					66 050,55			
361	Meisingset	Telegraf	2 781	28	—	2 809,37	2,13	32
		Rikstfn.	8 625	8	—	8 633,34	0,66	5
		Abonn.tfn.	3 293	—	—	3 293,35	31,66	—
					14 736,06			
362	Rindal—Surnadal- stasjonane (Rindal, Surna)	Telegraf	8 331	74	60	8 465,75	2,16	85
		Rikstfn.	39 698	22	133	39 854,30	1,04	14
		Abonn.tfn.	57 816	—	—	57 816,72	84,65	—
					106 136,77			
363	Straumsnes Nord- møre	Telegraf	5 137	32	—	5 169,20	2,71	37
		Rikstfn.	10 439	—	—	10 439,20	0,68	—
		Abonn.tfn.	5 714	—	—	5 714,85	35,50	—
					21 323,25			
364	Sunndalsøra-stasj. (Elverhøi, Gjøra, Sunndalsøra)	Telegraf	7 401	243	—	7 644,30	2,40	281
		Rikstfn.	27 837	65	—	27 902,67	1,35	42
		Abonn.tfn.	22 784	—	743	23 527,92	62,08	—
					59 074,89			
365	Øksendal	Telegraf	1 783	44	—	1 828,03	2,21	51
		Rikstfn.	5 778	—	—	5 778,10	0,84	—
		Abonn.tfn.	6 137	—	—	6 137,55	70,55	—
					13 743,68			
366	Alvundeid	Telegraf	726	—	—	726,30	2,15	—
		Rikstfn.	4 802	—	—	4 802,75	0,68	—
		Abonn.tfn.	3 496	—	—	3 496,31	39,73	—
					9 025,36			
367	Alvundfjord	Telegraf	1 617	4	—	1 622,17	2,24	5
		Rikstfn.	8 349	—	—	8 349,60	0,73	—
		Abonn.tfn.	1 960	—	—	1 960,60	31,13	—
					11 932,37			

oversyn for stasjonane i budsjettåret 1947/48.

Her er ikkje rekna med utgifter til renter og oppnying (avskrivning).

Utgift										Nr.	
Personalet	Takstpartar	Vedlikehald av bygninggar, husleige	Reinhold, lys og brensel	Andre rest. utg., vidareseiding, refusjon o. a.	Stasjons-tilfang og kontorsaker frå hovudl.	Tilsaman stasjons-utgifter	Jamt over per eksp. og abonn. app.	Lineutgifter Drift	Overskot		
Kr.	Kr.	Kr.	Kr.	Kr.	Kr.	Kr.	Kr.	Kr.	Kr.		
26 493	—	413	893	903	1 538	30 241,84	0,52	—	—	22 215	357
53 307	—	826	1 786	2 544	2 734	61 199,06	0,25	—	—	28 599	
8 831	—	137	297	273	900	10 440,01	64,44	4 917	—	6 505	
88 632	—	1 377	2 977	3 721	5 172	101 880,91			—	57 320	
4 569	—	88	—	18	79	4 755,05	0,34	—	—	6 420	358
21 133	—	407	—	954	646	23 141,25	0,16	—	—	10 771	
2 855	—	55	—	11	1 211	4 133,68	17,90	1 432	—	6 684	
28 558	—	550	—	984	1 936	32 029,98			—	23 877	
4 004	5 599	—	—	226	25	9 855,61	0,28	—	—	18 693	359
10 057	33 249	—	—	8 445	365	52 118,37	0,12	—	—	56 491	
14 062	38 849	—	—	8 672	390	61 973,98			—	75 184	
15 218	—	78	802	364	701	17 164,11	0,36	—	—	6 244	360
33 669	—	78	789	1 307	428	36 272,25	0,23	38	—	840	
21 058	—	71	788	151	1 753	23 822,19	82,14	12 148	—	16 271	
69 945	—	227	2 380	1 822	2 882	77 258,55			—	23 356	
366	836	—	—	10	20	1 232,80	0,28	—	—	1 576	361
1 900	2 589	—	—	25	135	4 650,64	0,14	—	—	3 982	
900	—	—	—	3	397	1 301,06	12,51	1 000	—	992	
3 166	3 426	—	—	39	552	7 184,50			—	6 551	
3 663	539	76	145	107	242	4 775,36	0,41	—	—	3 690	362
17 000	2 115	400	484	670	2 913	23 584,23	0,19	—	—	16 270	
16 500	—	400	484	199	4 491	22 075,62	32,32	14 900	—	20 841	
37 163	2 655	876	1 114	977	7 647	50 435,21			—	40 801	
132	1 574	—	—	13	25	1 744,93	0,20	—	—	3 424	363
1 300	3 105	—	—	664	365	5 434,85	0,14	—	—	5 004	
1 100	—	—	—	2	306	1 409,66	8,76	1 900	—	2 405	
2 532	4 679	—	—	680	696	8 589,44			—	10 833	
2 646	714	299	—	35	75	3 771,49	0,37	—	—	3 872	364
10 500	1 502	700	—	76	557	13 336,16	0,15	—	—	14 566	
6 000	—	600	—	6	988	7 594,66	20,69	11 200	—	4 733	
19 146	2 217	1 599	—	117	1 620	24 702,31			—	23 172	
261	538	—	—	12	15	826,69	0,29	—	—	1 001	365
800	1 734	—	—	75	130	2 740,50	0,14	—	—	3 037	
700	—	—	—	1	245	946,00	10,87	200	—	4 991	
1 761	2 273	—	—	88	390	4 513,19			—	9 030	
156	217	—	—	10	15	398,89	0,40	—	—	327	366
900	1 440	—	—	10	130	2 480,82	0,14	—	—	2 321	
1 200	—	—	—	1	362	1 563,39	17,76	250	—	1 682	
2 256	1 658	—	—	21	507	4 443,10			—	4 332	
149	486	—	—	8	15	658,21	0,26	—	—	963	367
1 400	2 504	—	—	19	130	4 053,94	0,15	—	—	4 295	
500	—	—	—	2	136	639,15	10,14	330	—	991	
2 049	2 991	—	—	29	281	5 351,30			—	6 251	

Tabell 1. (Framh.) Samla økonomisk drifts-

Nr.	Stasjon	Driftsgrein	Inntekt					
			Innlands- trafikk Telefon- abonnement	Utlands- trafikk	Andre inntekter	Til saman verkelege inntekter	Jamt over per tgm., samt. og, abonn. app.	Tilkjem utlandet
			Kr.	Kr.	Kr.	Kr.	Kr.	Kr.
368	5 andre under- stasjonar	Telegraf	7 968	60	20	8 049,04	2,23	69
		Rikstfn.	30 830	47	—	30 878,11	0,74	30
						38 927,15		
369	Volda	Telegraf	20 268	340	265	20 873,78	2,23	394
		Rikstfn.	48 740	130	531	49 402,53	1,05	84
		Abonn.tfn.	21 312	—	195	21 507,00	54,23	—
						91 783,31		
370	Eggesbønes	Telegraf	3 870	118	26	4 015,44	2,33	137
		Rikstfn.	16 637	7	—	16 645,09	1,25	5
		Abonn.tfn.	4 479	—	—	4 479,35	63,99	—
						25 139,88		
371	Fosnavåg	Telegraf	9 764	848	—	10 613,40	2,32	982
		Rikstfn.	37 074	88	54	37 216,85	1,31	57
		Abonn.tfn.	6 447	—	—	6 447,70	54,64	—
						54 277,95		
372	Gurskøy	Telegraf	1 401	47	234	1 682,88	2,31	54
		Rikstfn.	5 611	—	739	6 351,00	0,74	—
						8 033,88		
373	Ulsteinvik	Telegraf	12 587	233	100	12 921,16	2,18	270
		Rikstfn.	26 259	77	—	26 336,26	0,77	49
		Abonn.tfn.	6 943	—	—	6 943,40	39,67	—
						46 200,82		
374	Ørstavik	Telegraf	17 410	342	281	18 033,75	2,15	396
		Rikstfn.	46 367	282	165	46 814,46	0,94	182
		Abonn.tfn.	17 148	—	54	17 202,55	56,22	—
						82 050,76		
375	Aheim	Telegraf	2 760	12	—	2 772,75	2,26	13
		Rikstfn.	6 971	—	—	6 971,95	0,88	—
		Abonn.tfn.	1 169	—	—	1 169,50	36,55	—
						10 914,20		
376	64 andre under- stasjonar	Telegraf	50 875	840	40	51 756,23	2,28	973
		Rikstfn.	147 236	63	159	147 459,38	0,85	41
						199 215,61		
377	Ålesund	Telegraf	214 536	49 278	5 932	269 747,39	2,56	57 039
		Rikstfn.	697 805	10 539	305	708 649,80	2,01	6 806
		Abonn.tfn.	450 532	—	3 215	453 747,67	118,06	—
						1 432 144,86		
378	Brattvåg	Telegraf	6 132	240	140	6 512,41	2,38	277
		Rikstfn.	23 718	166	26	23 911,63	1,01	107
						30 424,04		

oversyn for stasjonane i budsjettåret 1947/48.

Her er ikkje rekna med utgifter til renter og oppnying (avskrivning).

Utgift										Nr.
Personalet	Takstpartar	Vedlikehald av bygningar, husleige	Reinhold, lys og brensel	Andre st. utg., vidareseiding, refusjon o. a.	Stasjons-tilfang og kontorsaker frå hovudl.	Tilsaman stasjons-utgifter	Jamt over per eksp. og abonn.app.	Lineutgifter Drift	Overskot	
Kr.	Kr.	Kr.	Kr.	Kr.	Kr.	Kr.	Kr.	Kr.	Kr.	
1 500	2 398	-	-	42	75	4 015,59	0,36	-	4 033	368
7 446	8 426	-	-	584	598	17 055,72	0,11	-	13 822	
8 946	10 824	-	-	626	673	21 071,31		-	17 855	
19 315	-	500	424	942	108	21 291,71	0,32	-	417	369
40 479	-	1 000	849	2 841	755	45 925,20	0,23	1 260	3 477	
20 514	-	500	424	906	2 727	25 073,79	63,80	5 316	8 883	
80 309	-	2 000	1 699	4 689	3 591	92 290,70		-	5 823	
323	1 169	-	-	12	37	1 542,64	0,31	-	2 472	370
1 610	4 991	-	-	416	419	7 438,40	0,12	-	9 206	
1 314	-	-	-	9	882	2 206,38	31,51	1 137	1 135	
3 249	6 161	-	-	437	1 339	11 187,42		-	12 815	
4 411	-	372	-	30	52	4 867,06	0,48	-	5 746	371
11 694	-	985	-	1 000	305	13 986,34	0,18	-	23 230	
1 702	-	142	-	4	615	2 465,18	20,89	740	3 241	
17 808	-	1 500	-	1 035	973	21 318,58		-	32 218	
11 785	-	247	463	104	207	12 808,30	0,18	-	11 125	372
35 822	-	743	1 399	665	732	39 363,57	0,22	-	33 012	
47 608	-	991	1 862	770	939	52 171,87		-	44 137	
4 927	-	380	233	157	59	5 758,66	0,32	-	7 162	373
10 731	-	828	508	2 556	164	14 788,13	0,15	-	11 548	
2 226	-	171	105	63	1 381	3 947,78	22,56	1 870	1 125	
17 885	-	1 380	846	2 777	1 605	24 494,57		-	19 835	
7 347	-	372	292	30	136	8 178,55	0,40	-	9 855	374
14 966	-	759	595	555	602	17 478,98	0,11	-	29 335	
4 898	-	248	194	16	1 588	6 946,57	22,70	6 524	3 731	
27 212	-	1 380	1 082	601	2 327	32 604,10		-	42 922	
167	814	-	-	8	18	1 009,43	0,28	-	1 763	375
1 542	2 091	-	-	308	133	4 075,96	0,08	-	2 895	
512	-	-	-	3	454	971,08	30,34	304	105	
2 223	2 906	-	-	319	607	6 056,47		-	4 553	
6 063	15 467	65	-	275	583	22 454,58	0,35	-	29 301	376
14 654	40 963	185	-	15 639	2 091	73 534,33	0,15	-	73 925	
20 717	56 430	250	-	15 915	2 675	95 988,91		-	103 226	
211 838	-	4 127	5 672	8 851	5 868	236 358,19	0,36	40	33 389	377
382 321	-	6 190	8 510	18 919	13 556	429 498,38	0,27	495	279 151	
70 289	-	5 180	7 430	12 911	7 573	103 386,71	27,09	52 246	298 114	
664 449	-	15 498	21 613	40 683	26 998	769 243,28		-	610 654	
500	1 400	100	-	284	46	2 330,98	0,27	-	4 181	378
1 565	6 962	300	-	845	83	9 756,09	0,14	-	14 155	
2 065	8 362	400	-	1 129	129	12 087,07		-	18 336	

Tabell 1. (Framh.) Samla økonomisk drifts-

Nr.	Stasjon	Driftsgrein	Inntekt					
			Innlands- trafikk Telefon- abonnement	Utlands- trafikk	Andre inntekter	Tilsaman verkelege inntekter	Jamt over per tgm., samt. og abonn.app.	Til klem utlandet
			Kr.	Kr.	Kr.	Kr.	Kr.	Kr.
379	Hareidstasjonane (Brandal, Hareid)	Telegraf	13 958	480	51	14 490,92	2,10	556
		Rikstfn.	32 053	83	16	32 152,75	0,80	53
		Abonn.tfn.	12 249	—	42	12 291,45	41,10	—
					58 935,12			
380	Spjelkavik	Telegraf	8 953	193	100	9 246,65	2,25	223
		Rikstfn.	28 130	85	20	28 236,00	0,62	55
		Abonn.tfn.	11 456	—	26	11 482,93	48,14	—
					48 965,58			
381	40 andre under- stasjonar	Telegraf	40 843	890	98	41 832,51	2,21	1 030
		Rikstfn.	132 748	222	—	132 970,55	0,69	143
						174 803,06		
382	Alesund Radio	Radio	25 444	408	—	25 853,15	—	469
383	Åndalsnes	Telegraf	20 651	457	476	21 586,26	2,03	529
		Rikstfn.	87 969	681	444	89 094,56	1,49	439
		Abonn.tfn.	37 983	—	490	38 473,85	71,26	—
					149 154,67			
384	9 understasjonar . . .	Telegraf	9 144	54	—	9 198,96	2,18	62
		Rikstfn.	31 249	15	—	31 264,52	0,77	9
						40 463,48		
	Sum	Telegraf	1 026 805	105 121	22 942	1 154 869,81	2,37	121 678
	»	Rikstfn.	3 279 348	20 055	11 515	3 310 919,63	1,09	12 952
	»	Abonn.tfn.	998 543	—	8 875	1 007 418,37	83,48	—
	»	Radio	27 516	416	—	27 933,13	—	478
						5 501 140,94		
385	Distriktstyret	Telegraf				—		
		Rikstfn.				—		
		Abonn.tfn.				—		
386	Distriktverkstaden . . .	Telegraf				—		
		Rikstfn.				—		
		Abonn.tfn.				—		
Trøndelag distrikt.								
387	Fillan	Telegraf	729	4	458	1 192,11	2,46	5
		Rikstfn.	4 091	72	959	5 123,55	1,06	47
					6 315,66			
388	55 understasjonar . .	Telegraf	37 055	271	40	37 367,04	2,27	314
		Rikstfn.	107 920	210	7	108 138,05	0,84	136
						145 505,09		
389	Levanger	Telegraf	30 835	645	408	31 888,58	2,21	746
		Rikstfn.	90 665	1 017	856	92 539,14	1,16	657
		Abonn.tfn.	63 081	—	627	63 708,90	93,55	—
					188 136,62			

oversyn for stasjonane i budsjettåret 1947/48.

Her er ikkje rekna med utgifter til renter og oppnying (avskrivning.)

Utgift										Nr.
Personalet	Takspartar	Vedlikehald av bygningar, husleige	Reinhold, lys og brensel	Andre utg., vidaresending, refusjon o. a.	Stasjons-tilfang og kontorsaker frå hovudl.	Tilsaman stasjons-utgifter	Jamt over per eksp. og abonn.app.	Lineutgifter Drift	Overskot	
Kr.	Kr.	Kr.	Kr.	Kr.	Kr.	Kr.	Kr.	Kr.	Kr.	
6 560	—	264	—	263	68	7 155,96	0,40	—	7 334	379
19 000	—	768	—	872	366	21 006,95	0,19	—	11 145	
4 267	—	168	—	2	1 256	5 694,73	19,11	2 927	3 669	
29 827	—	1 200	—	1 138	1 692	33 857,64	—	—	22 150	
4 800	—	90	264	478	53	5 685,60	0,47	—	3 561	380
14 012	—	270	768	1 685	758	17 495,47	0,14	—	10 740	
3 100	—	60	168	17	990	4 335,81	18,22	2 965	4 182	
21 912	—	420	1 200	2 181	1 802	27 516,88	—	—	18 483	
6 000	13 300	—	—	2 728	993	23 021,59	0,37	—	18 810	381
16 238	35 336	50	—	10 639	2 747	65 011,59	0,12	—	67 958	
22 238	48 636	50	—	13 367	3 741	88 033,18	—	—	86 769	
39 031	—	102	2 711	2 189	1 324	45 359,29	—	—	19 506	382
29 399	200	880	900	691	283	32 354,20	0,71	—	10 767	383
42 188	203	1 540	1 768	2 810	1 265	49 775,63	0,21	153	39 318	
35 289	—	1 208	1 600	3 475	2 700	44 273,73	83,07	7 953	13 753	
106 876	403	3 628	4 268	6 977	4 249	126 403,56	—	—	14 797	
489	4 000	—	—	214	430	5 134,12	0,34	—	4 064	384
1 900	7 723	—	—	1 430	580	11 633,94	0,11	—	19 630	
2 389	11 723	—	—	1 644	1 010	16 768,06	—	—	23 695	
647 756	118333	13 110	21 833	28 734	20 239	850 007,67	0,37	377	304 862	
1 378 003	363972	21 550	29 870	151 915	56 538	2 001 849,70	0,18	5 058	1 309 069	
352 476	—	10 810	16 021	25 920	46 897	452 126,69	37,80	218 578	336 713	
51 380	—	291	2 959	2 516	1 324	58 472,00	—	—	30 538	
2 429 617	482305	45 763	70 684	209 085	124 999	3 362 456,06	—	—	1 920 106	
						6 607,49			÷ 6 607	385
						26 429,97			÷ 26 429	
						33 037,46			÷ 33 037	
						66 074,92			÷ 66 074	
						5 210,38			÷ 5 210	386
						20 840,00			÷ 20 840	
						26 050,00			÷ 26 050	
						52 100,38			÷ 52 100	
19 200	—	150	1 800	911	293	22 355,97	0,36	800	÷ 21 163	387
24 365	—	161	2 108	2 254	2 344	31 234,46	0,32	1 258	÷ 26 110	
43 566	—	311	3 908	3 165	2 637	53 590,43	—	—	÷ 47 274	
3 926	12 000	—	—	3 300	700	19 926,00	0,40	—	17 441	388
9 161	27 720	—	—	8 253	1 748	46 884,11	0,12	—	61 253	
13 087	39 720	—	—	11 553	2 448	66 810,11	—	—	78 694	
38 829	—	325	1 062	1 306	432	41 956,86	0,50	—	÷ 10 068	389
67 067	—	745	2 392	4 517	2 247	76 970,04	0,27	—	15 569	
53 214	—	574	1 863	7 723	3 207	66 583,79	97,77	11 583	÷ 14 458	
159 111	—	1 645	5 318	13 547	5 887	185 510,69	—	—	÷ 8 957	

Tabell 1. (Framh.) Samla økonomisk drifts-

Nr.	Stasjon	Driftsgrein	Inntekt					
			Innlands- trafikk telefon- abonnement	Utlands- trafikk	Andre inntekter	Tilsaman verkelege inntekter	Jamt over per tgm. samt. og abonn. app.	Tilkjem utlandet
390	Inderøy	Telegraf	Kr. 7 017	100	—	Kr. 7 117,80	Kr. 2,21	Kr. 116
		Rikstfn.	22 058	30	—	22 089,37	0,71	19
		Abonn.tfn.	23 847	—	—	23 847,90	60,22	—
					53 055,07			
391	Røra	Telegraf	2 817	41	—	2 858,48	2,04	48
		Rikstfn.	9 164	39	—	9 203,12	0,57	25
		Abonn.tfn.	4 549	—	—	4 549,10	52,29	—
					16 610,70			
392	Skogn	Telegraf	7 385	102	—	7 487,34	2,37	118
		Rikstfn.	21 716	37	—	21 753,68	0,63	23
		Abonn.tfn.	22 345	—	—	22 345,45	52,70	—
					51 586,47			
393	Verdal	Telegraf	15 204	304	—	15 509,52	2,21	352
		Rikstfn.	39 440	538	—	39 978,82	0,71	347
		Abonn.tfn.	37 361	—	—	37 361,35	76,40	—
					92 849,69			
394	Vuku	Telegraf	2 318	44	—	2 362,76	2,11	51
		Rikstfn.	9 357	145	—	9 502,84	0,44	94
		Abonn.tfn.	8 490	—	—	8 490,55	53,07	—
					20 356,15			
395	Ytterøy	Telegraf	2 581	90	—	2 671,75	2,20	104
		Rikstfn.	9 233	6	—	9 240,62	0,86	94
		Abonn.tfn.	7 133	—	—	7 133,15	68,59	—
					19 045,52			
396	10 andre understasj.	Telegraf	7 962	79	—	8 042,52	2,12	92
		Rikstfn.	28 362	149	—	28 512,11	0,74	96
							36 554,63	
397	Løkken Verk	Telegraf	7 952	1 390	93	9 435,50	2,17	1 609
		Rikstfn.	19 857	2 969	279	23 105,70	1,55	1 917
							32 541,20	
398	Namsos: Namdalsstasjonane (Bangsund, Grong, Harran, Høylandet Namdalen, Namsos, Overhalla)	Telegraf	72 202	1 495	624	74 321,89	2,07	1 730
		Rikstfn.	164 704	1 238	264	166 206,97	1,52	799
		Abonn.tfn.	120 143	—	536	120 680,37	71,26	—
					361 209,23			
399	20 andre under- stasjonar	Telegraf	18 046	220	240	18 507,27	2,11	255
		Rikstfn.	65 547	892	470	66 910,62	0,92	576
							85 417,89	
400	Oppdal	Telegraf	6 464	122	146	6 732,83	2,08	141
		Rikstfn.	37 701	393	552	38 647,35	1,35	254
		Abonn.tfn.	38 218	—	658	38 877,17	51,72	—
					84 257,35			

oversyn for stasjonane i budsjettåret 1947/48.

Her er ikkje rekna med utgifter til renter og oppnying (avskrivning).

Utgift										
Personalet	Takstpartar	Vedlikehald av bygnin- gar, husleige	Reinhold, lys og brensel	Andre st. utg., vidaresen- ding, refusjon o. a.	Stasjons- tilfang og kontorsaker frå hovudl.	Tilsaman stasjons- utgifter	Jamt over per eksp. og abonn. app.	Lineutgifter Drift	Overskot	Nr.
Kr.	Kr.	Kr.	Kr.	Kr.	Kr.	Kr.	Kr.	Kr.	Kr.	
3 067	—	222	20	35	50	3 396,99	0,29	—	3 720	390
9 049	—	501	47	555	549	10 702,37	0,13	—	11 387	
10 756	—	390	36	15	2 226	13 424,31	33,90	7 847	2 576	
22 872	—	1 114	104	605	2 826	27 523,67	—	—	17 684	
364	830	—	—	31	20	1 247,70	0,23	—	1 610	391
1 094	2 490	—	—	414	150	4 150,40	0,10	—	5 052	
1 593	—	—	—	2	563	2 159,13	24,82	2 411	÷ 21	
3 053	3 320	—	—	448	734	7 557,23	—	—	6 641	
2 855	—	63	64	39	63	3 086,33	0,24	—	4 401	392
7 514	—	147	150	280	591	8 684,28	0,10	—	13 069	
10 482	—	109	118	50	2 226	12 987,04	30,63	4 039	5 318	
20 851	—	320	334	369	2 881	24 757,65	—	—	22 789	
10 901	—	534	24	116	120	11 696,65	0,53	—	3 812	393
30 153	—	1 201	54	853	744	33 008,49	0,21	—	6 970	
16 057	—	934	52	1 098	2 761	20 904,36	42,75	4 269	12 187	
57 112	—	2 670	131	2 069	3 626	65 609,50	—	—	22 970	
1 094	—	—	—	29	10	1 133,90	0,31	—	1 228	394
5 292	—	—	9	296	243	5 841,57	0,13	—	3 661	
2 997	—	—	9	24	1 115	4 146,36	25,91	2 066	2 277	
9 384	—	—	18	349	1 369	11 121,83	—	—	7 167	
977	1 266	—	3	47	23	2 317,93	0,38	—	353	395
1 954	2 532	—	6	151	161	4 806,11	0,17	—	4 434	
2 884	—	—	6	31	553	3 475,27	33,41	765	2 892	
5 816	3 798	—	16	230	738	10 599,31	—	—	7 680	
136	2 435	—	—	162	253	2 987,06	0,22	—	5 055	396
267	7 995	—	—	1 217	378	9 858,43	0,11	—	18 653	
403	10 430	—	—	1 379	631	12 845,49	—	—	23 709	
205	2 667	—	—	64	154	3 091,28	0,27	—	6 344	397
—	5 356	—	—	397	90	5 844,14	0,17	48	17 261	
205	8 023	—	—	461	245	8 935,42	—	—	23 605	
44 709	4 748	1 300	750	1 901	529	53 938,37	0,31	46	20 383	398
82 689	8 422	2 000	1 200	7 919	3 323	105 554,58	0,21	600	60 652	
116 767	—	1 368	1 562	12 556	10 842	143 098,37	84,87	62 066	÷ 84 484	
244 166	13 170	4 668	3 512	22 377	14 695	302 591,32	—	—	÷ 3 449	
5 270	4 561	125	—	215	—	10 171,44	0,30	—	8 335	399
5 222	17 824	335	—	1 831	938	26 152,10	0,17	—	40 758	
10 492	22 386	460	—	2 046	938	36 323,54	—	—	49 094	
3 015	2 000	145	155	2 188	524	8 027,01	0,64	13	÷ 1 294	400
6 168	10 590	736	775	21 390	2 844	42 503,67	0,45	41	÷ 3 856	
21 178	—	2 067	2 097	4 153	4 703	34 201,35	46,28	9 384	÷ 4 708	
30 361	12 590	2 948	3 027	27 731	8 072	84 732,03	—	—	÷ 9 859	

Tabell 1. (Framh.) Samla økonomisk drifts-

Nr.	Stasjon	Driftsgrein	Inntekt					
			Innlands- trafikk Telefon- abonnement	Utlands- trafikk	Andre inntekter	Tilsaman verkelege inntekter	Jamt over per term, samt. og abonn.app.	Tilkjem utlandet
			Kr.	Kr.	Kr.	Kr.	Kr.	Kr.
401	Kvikne	Telegraf	1 217	7	—	1 225,35	—	8
		Rikstfn.	8 582	—	—	8 582,10	—	—
		Abonn.tfn.	5 058	—	—	5 058,65	40,15	—
					14 866,10			
402	Rennebu-Innset- stasjonane (Rennebu, Ulsberg)	Telegraf	3 443	49	—	3 493,11	2,10	57
		Rikstfn.	22 680	33	—	22 714,21	0,96	21
		Abonn.tfn.	23 496	—	—	23 496,57	52,92	—
					49 703,89			
403	2 andre under- stasjonar	Telegraf	217	23	—	240,96	—	27
		Rikstfn.	2 846	25	—	2 872,15	—	16
						3 113,11		
404	Opphaug	Telegraf	10 909	107	524	11 540,57	2,41	124
		Rikstfn.	23 390	47	674	24 112,95	0,98	30
						35 653,52		
405	Jøssundstasjonane (Lyøysund, Valler- sund)	Telegraf	4 763	72	—	4 835,85	2,73	84
		Rikstfn.	14 174	—	—	14 174,00	1,09	—
		Abonn.tfn.	6 147	—	—	6 147,50	36,59	—
					25 157,35			
406	19 andre understasj.	Telegraf	19 608	103	20	19 732,46	2,07	120
		Rikstfn.	68 471	21	8	68 500,55	0,90	13
						88 233,01		
407	Roros	Telegraf	15 420	380	383	16 185,52	2,11	440
		Rikstfn.	57 634	1 432	411	59 478,84	1,59	925
		Abonn.tfn.	37 835	—	775	38 611,55	59,68	—
					114 275,91			
408	Alen—Haltdalen- stasjonane (Halt- dalen, Alen)	Telegraf	3 363	24	20	3 407,12	1,99	27
		Rikstfn.	17 965	35	—	18 001,02	1,08	23
		Abonn.tfn.	11 840	—	—	11 840,40	40,83	—
					33 248,54			
409	Rorvik-stasjonane (Hunnestad, Rorvik)	Telegraf	24 166	144	703	25 013,90	2,14	167
		Rikstfn.	43 755	29	376	44 162,40	1,25	19
		Abonn.tfn.	13 168	—	—	13 168,35	50,84	—
		Radio	26 524	743	—	27 268,48	—	848
					109 613,13			
410	Foldereid	Telegraf	2 704	15	—	2 720,06	2,03	17
		Rikstfn.	6 985	—	10	6 995,70	1,05	—
		Abonn.tfn.	5 808	—	—	5 808,80	50,51	—
					15 524,56			
411	Gravvikstasjonane (Naustbukta)	Telegraf	1 698	9	—	1 708,87	2,01	11
		Rikstfn.	3 826	—	—	3 826,75	0,89	—
		Abonn.tfn.	1 750	—	—	1 750,00	32,41	—
					7 285,62			

oversyn for stasjonane i budsjettåret 1947/48.

Her er ikkje rekna med utgifter til renter og oppnying (avskrivning).

Utgift										Nr.
Personalet	Takstpartar	Vedlikehald av bygninggar, husleige	Reinhald, lys og brensel	Andre utg., vidareseiding, refusjon o. a.	Stasjons-tilfang og kontorsaker frå hovudl.	Tilsaman stasjons-utgifter	Jamt over per eksp. og abonn.app.	Lineutgifter Drift	Overskot	
Kr.	Kr.	Kr.	Kr.	Kr.	Kr.	Kr.	Kr.	Kr.	Kr.	
425	220			6	16	667,84			557	401
1 700	1 348			204	88	3 340,73			5 241	
2 125				212	217	2 554,96	20,28	16 245	÷ 13 741	
4 250	1 568			422	323	6 563,53			÷ 7 942	
1 705		36	4	11	58	1 814,68	0,21		1 678	402
6 730	50	216	25	59	270	7 350,43	0,09		15 363	
15 696		461	51	286	1 936	18 432,49	41,51	2 583	2 480	
24 131	50	713	80	356	2 265	27 597,60			19 522	
	76			44	53	173,95	0,12		67	403
	812	25		468	60	1 366,21	0,12		1 505	
	888	25		512	113	1 540,16			1 572	
17 069		950	1 433	2 541	1 498	23 493,20	0,35		÷ 11 952	404
24 876		952	1 546	4 403	2 947	34 726,67	0,24	158	÷ 10 613	
41 945		1 902	2 980	6 945	4 446	58 219,87			÷ 22 566	
	2 141			196		2 337,00	0,43		2 498	405
	3 544			415		3 959,91	0,18		10 214	
2 998				128	599	3 726,18	22,18	208	2 213	
2 998	5 685			739	599	10 023,09			14 926	
4 730	7 150			1 050	55	12 985,32	0,54		6 747	406
7 444	17 587			1 647	933	27 613,25	0,13		40 887	
12 174	24 737			2 698	988	40 598,57			47 634	
14 451		219	1 062	1 320	159	17 212,35	0,73		÷ 1 026	407
24 041		219	1 062	2 264	1 686	29 272,71	0,22		30 206	
42 336		437	1 607	6 254	4 883	55 520,13	87,57	23 039	÷ 39 947	
80 829		875	3 731	9 839	6 729	102 005,19			÷ 10 768	
882	1 020	42		60	200	2 205,51	0,32		1 201	408
2 880	5 400	168		208	975	9 633,25	0,22		8 367	
4 063		210		134	2 861	7 269,66	25,07	10 590	÷ 6 020	
7 827	6 420	420		403	4 037	19 108,42			3 549	
28 092	1 090	120	730	2 163	773	32 968,85	0,39		÷ 7 954	409
22 387	1 467	120	730	1 439	1 876	28 018,37	0,17		16 144	
19 754		68	346	1 254	2 040	23 464,42	90,59	15 413	÷ 25 709	
34 223			1 408	2 940	4 191	42 765,12			÷ 15 497	
104 456	2 556	308	3 214	7 798	8 882	127 217,26			÷ 33 017	
2 000		35	130	81	40	2 286,00	0,77		434	410
3 000		53	170	105	20	3 349,33	0,23		3 646	
5 730		35	128	11	1 688	7 593,15	66,03	7 008	÷ 8 792	
10 730		123	428	197	1 748	13 228,48			÷ 4 712	
181	700			98	25	1 004,25	0,41		704	411
181	961			112	10	1 265,27	0,12		2 561	
1 450					90	1 540,00	28,52	3 245	÷ 3 035	
1 812	1 661			210	125	3 809,52			230	

Tabell 1. (Framh.) Samla økonomisk drifts-

Nr.	Stasjon	Driftsgrein	Inntekt					
			Innlands- trafikk Telefon- abonnement	Utlands- trafikk	Andre inntekter	Tilsaman verkelege inntekter	Jamt over per tgm., samt. og abonn.app.	Tilkjem utlandet
			Kr.	Kr.	Kr.	Kr.	Kr.	Kr.
412	Kolvereidstasjonane (Eidshaug)	Telegraf	1 390	24	—	1 415,27	2,16	28
		Rikstfn.	2 326	—	—	2 326,00	0,73	—
		Abonn.tfn.	10 840	—	—	10 840,65	46,93	—
					14 581,92			
413	Leka	Telegraf	3 780	—	—	3 780,50	2,01	—
		Rikstfn.	4 916	—	—	4 916,75	1,03	—
		Abonn.tfn.	1 865	—	—	1 865,00	36,57	—
					10 562,25			
414	Nærøystasjonane (Store Val)	Telegraf	12 968	556	—	13 524,38	2,31	644
		Rikstfn.	24 754	6	—	24 759,92	0,92	3
		Abonn.tfn.	6 329	—	—	6 329,00	41,37	—
					44 613,30			
415	19 andre under- stasjonar	Telegraf	3 702	42	—	3 745,33	1,98	49
		Rikstfn.	10 819	—	—	10 819,80	0,72	—
							14 565,13	
416	Steinkjer-stasjonane (Snåsa, Steinkjer)	Telegraf	49 977	1 351	305	51 633,56	2,31	1 563
		Rikstfn.	187 000	1 169	344	188 514,32	1,18	755
		Abonn.tfn.	129 402	—	—	129 402,71	88,21	—
					369 550,59			
417	Beitstadstasjonane (Beitstad, Malm, Namdalseid)	Telegraf	8 978	414	850	10 242,71	2,11	479
		Rikstfn.	37 044	472	1 750	39 266,62	0,76	305
		Abonn.tfn.	29 245	—	—	29 245,04	54,97	—
					78 754,37			
418	Ogndalstasjonane (Røysing)	Telegraf	2 027	19	—	2 046,56	2,16	22
		Rikstfn.	8 434	16	—	8 450,61	0,46	10
		Abonn.tfn.	6 620	—	—	6 619,89	41,37	—
					17 117,06			
419	Sparbustasjonane (Henning, Sand- vollan, Sparbu)	Telegraf	6 990	77	—	7 068,46	2,12	90
		Rikstfn.	24 869	137	—	25 006,17	0,59	88
		Abonn.tfn.	24 121	—	—	24 121,72	64,32	—
					56 196,35			
420	Stodstasjonane (Binde)	Telegraf	2 126	2	200	2 329,00	2,11	3
		Rikstfn.	6 113	2	400	6 516,57	0,63	1
		Abonn.tfn.	6 305	—	—	6 305,14	40,42	—
					15 150,71			
421	Stjørdal	Telegraf	18 644	454	200	19 299,68	2,20	525
		Rikstfn.	66 021	774	23	66 818,34	0,98	499
		Abonn.tfn.	52 920	—	22	52 942,59	88,79	—
					139 060,61			
422	Frosta	Telegraf	6 828	92	—	6 921,73	2,08	107
		Rikstfn.	19 935	48	—	19 983,95	0,99	31
		Abonn.tfn.	14 808	—	—	14 808,96	46,57	—
					41 714,64			

oversyn for stasjonane i budsjettåret 1947/48.

Her er ikkje rekna med utgifter til renter og oppnying (avskrivning).

Utgift										Nr.	
Personalet	Takstpartar	Vedlikehald av bygning- gar, husleige	Reinhold, lys og brensel	Andre st.utg.. vidaresen- ding.refusjon o. a.	Stasjons- tilfang og kontorsaker frå hovudl.	Tilsaman stasjons- utgifter	Jamt over per eksp. og abonn.app.	Linentgifter Drift	Overskot		
Kr.	Kr.	Kr.	Kr.	Kr.	Kr.	Kr.	Kr.	Kr.	Kr.		
2 217	670	250	50	89	25	3 301,80	2,30	-	÷	1 886	412
2 957	446	250	50	103	10	3 817,11	0,54	-	÷	1 491	
7 146	-	780	159	-	1 730	9 815,89	42,49	9 868	÷	8 843	
12 321	1 116	1 280	259	192	1 765	16 934,80			÷	12 221	
180	1 723	-	-	108	30	2 041,95	0,35	-	-	1 738	413
180	1 149	-	-	185	25	1 539,90	0,14	-	-	3 376	
1 440	-	-	-	-	520	1 960,65	38,44	3 191	÷	3 287	
1 800	2 872	-	-	294	575	5 542,50				1 828	
4 160	-	-	40	350	60	4 610,60	0,37	-	-	8 913	414
5 547	-	-	50	537	40	6 174,75	0,09	-	-	18 585	
4 160	-	-	41	64	1 380	5 646,43	36,90	8 970	÷	8 287	
13 868	-	-	131	952	1 480	16 431,78				19 211	
360	1 748	55	150	752	170	3 235,90	0,46	-	-	509	415
390	2 975	85	250	931	376	5 008,48	0,16	-	-	5 811	
750	4 723	140	400	1 683	546	8 244,38				6 320	
57 691	-	997	2 342	3 024	1 350	65 405,88	0,64	-	÷	13 772	416
101 268	-	1 554	3 763	11 847	6 697	125 130,61	0,22	-	-	63 383	
79 668	-	674	1 424	4 412	5 891	92 071,76	63,76	43 662	÷	6 331	
238 627	-	3 226	7 530	19 283	13 939	282 608,25				43 279	
5 703	1 052	252	-	227	231	7 467,05	0,39	-	-	2 775	417
14 027	2 299	684	-	1 218	2 177	20 407,37	0,16	-	-	18 859	
22 913	-	504	-	338	1 452	25 208,81	47,39	16 917	÷	12 881	
42 644	3 351	1 440	-	1 785	3 861	53 083,23				8 753	
1 250	-	120	-	78	73	1 521,96	0,28	-	-	524	418
5 169	-	240	-	464	607	6 480,41	0,11	-	-	1 970	
6 501	-	240	-	74	530	7 345,71	45,91	3 422	÷	4 148	
12 920	-	600	-	616	1 211	15 348,08				1 653	
4 540	622	154	-	136	142	5 595,48	0,38	-	-	1 472	419
9 636	1 911	313	-	1 108	2 015	14 984,56	0,14	-	-	10 021	
14 298	-	313	-	252	1 446	16 310,04	43,49	9 176	÷	1 364	
28 474	2 533	780	-	1 497	3 604	36 890,08				10 130	
1 250	-	120	-	12	79	1 462,12	0,31	-	-	866	420
2 250	-	240	-	159	496	3 145,61	0,13	-	-	3 370	
5 530	-	240	-	38	540	6 348,33	40,69	4 204	÷	4 248	
9 030	-	600	-	209	1 116	10 956,06				10	
20 435	-	459	946	4 269	207	26 319,22	0,58	-	÷	7 019	421
55 150	-	1 149	2 365	10 778	1 940	71 385,24	0,25	-	÷	4 566	
33 916	-	689	1 419	8 013	3 849	47 888,15	80,35	34 742	÷	29 688	
109 502	-	2 298	4 731	23 062	5 998	145 592,61				41 274	
2 449	-	60	113	101	42	2 767,25	0,31	-	-	4 154	422
6 123	-	150	284	254	320	7 133,28	0,12	-	-	12 850	
5 874	-	90	170	152	1 098	7 385,89	23,23	12 443	÷	5 019	
14 446	-	300	569	508	1 461	17 286,42				11 985	

Tabell 1. (Framh.) Samla økonomisk drifts-

Nr.	Stasjon	Driftsgrein	Inntekt					
			Innlands- trafikk Telefon- abonnement	Utlands- trafikk	Andre inntekter	Tilsaman verkelege inntekter	Jamt over per egn., samt. og abonn.app.	Tilkjent utlandet
423	Hegra	Telegraf	Kr. 3 681	Kr. 92	Kr. —	Kr. 3 773,43	Kr. 2,09	Kr. 106
		Rikstfn.	19 412	110	—	19 523,20	0,67	71
		Abonn.tfn.	16 961	—	—	16 961,78	79,26	—
					40 258,41			
424	Lånke	Telegraf	2 534	12	—	2 547,41	2,08	14
		Rikstfn.	8 045	66	—	8 111,76	0,60	42
		Abonn.tfn.	6 830	—	—	6 830,80	57,40	—
					17 489,97			
425	Meråker	Telegraf	6 178	2 346	20	8 544,40	2,38	2 715
		Rikstfn.	36 766	1 175	—	37 942,15	1,53	759
		Abonn.tfn.	20 725	—	—	20 725,24	78,50	—
					67 211,79			
426	Selbu	Telegraf	8 854	88	—	8 942,82	1,98	102
		Rikstfn.	23 297	71	—	23 368,94	0,84	46
		Abonn.tfn.	24 606	—	—	24 606,67	45,40	—
					56 918,43			
427	Skatval	Telegraf	3 624	25	—	3 649,90	2,06	29
		Rikstfn.	14 589	51	—	14 641,23	0,66	33
		Abonn.tfn.	9 760	—	—	9 760,73	54,84	—
					28 051,86			
428	Tydal	Telegraf	1 540	69	—	1 609,87	2,12	80
		Rikstfn.	4 200	101	—	4 302,02	0,80	65
		Abonn.tfn.	4 958	—	—	4 958,17	47,22	—
					10 870,06			
429	Asen	Telegraf	4 690	33	—	4 723,82	2,03	38
		Rikstfn.	17 086	14	—	17 100,43	0,84	9
		Abonn.tfn.	9 350	—	—	9 350,05	41,19	—
					31 174,30			
430	Stoksund	Telegraf	2 014	54	3	2 072,28	2,51	62
		Rikstfn.	9 997	10	6	10 014,30	1,05	6
							12 086,58	
431	34 understasjonar	Telegraf	15 495	111	—	15 606,55	2,31	128
		Rikstfn.	63 188	11	9	63 209,32	0,74	7
							78 815,87	
432	Trondheim	Telegraf	599 305	66 963	22 338	688 607,04	2,29	77 510
		Rikstfn.	1 843 736	69 711	3 577	1 917 025,65	2,20	45 021
							2 605 632,69	
433	Orkanger	Telegraf	17 344	350	40	17 735,05	2,11	405
		Rikstfn.	43 971	144	—	44 115,92	1,09	93
							61 850,97	

oversyn for stasjonane i budsjettåret 1947/48.

Her er ikkje rekna med utgifter til renter og oppnying (avskrivning).

Personalet	Utgift										Nr.
	Takstpartar	Vedlikehald av bygning- gar, husleige	Reinhold, lys og brensel	Andre utg., vidaresen- ding, refusjon o. a.	Stasjons- tilfang og kontorsaker frå hovudl.	Tilsaman stasjons- utgifter	Jamt over per eksp. og abonn.app.	Lineutgifter Drift	Overskot		
Kr.	Kr.	Kr.	Kr.	Kr.	Kr.	Kr.	Kr.	Kr.	Kr.	Kr.	
66	1 391	—	24	65	39	1 587,98	0,29	—	2 185	423	
417	5 567	—	61	162	347	6 556,01	0,09	—	12 967		
3 350	—	—	37	97	1 037	4 521,81	21,13	4 603	7 836		
3 834	6 959	—	123	324	1 423	12 665,80	—	—	22 989		
1 128	—	—	8	123	27	1 288,20	0,38	—	1 259	424	
3 821	—	—	21	309	326	4 478,86	0,13	—	3 632		
4 080	—	—	12	185	883	5 162,64	43,38	5 523	÷ 3 855		
9 030	—	—	43	619	1 237	10 929,70	—	—	1 037		
—	2 708	—	145	269	78	3 201,36	0,38	—	5 343	425	
—	10 834	—	363	672	349	12 220,23	0,19	—	25 721		
6 241	—	—	218	403	1 062	7 926,16	30,02	8 234	4 564		
6 241	13 542	—	727	1 345	1 490	23 347,75	—	—	35 629		
3 631	—	32	161	539	100	4 466,06	0,33	—	4 476	426	
9 070	—	80	403	1 357	425	11 337,98	0,14	—	12 030		
18 176	—	48	242	808	1 209	20 484,61	37,79	14 463	÷ 10 341		
30 878	—	161	807	2 705	1 735	36 288,65	—	—	6 165		
220	1 094	—	109	100	39	1 563,95	0,35	—	2 085	427	
1 052	4 378	—	272	250	357	6 311,24	0,12	—	8 329		
4 103	—	—	163	150	917	5 334,60	29,97	6 856	÷ 2 429		
5 376	5 473	—	545	500	1 314	13 209,79	—	—	7 986		
1 030	—	72	—	77	24	1 204,60	0,69	—	405	428	
2 575	—	180	—	194	300	3 251,21	0,24	—	1 050		
1 545	—	108	—	116	862	2 633,24	25,08	7 898	÷ 5 573		
5 151	—	360	—	389	1 188	7 089,05	—	—	4 117		
2 731	—	82	142	235	34	3 227,12	0,61	—	1 496	429	
6 829	—	206	355	589	339	8 321,51	0,15	—	8 778		
8 496	—	124	213	353	1 071	10 259,51	45,19	8 438	÷ 9 347		
18 058	—	413	711	1 179	1 445	21 808,14	—	—	928		
12 680	—	600	747	228	439	14 695,58	0,47	100	÷ 12 623	430	
20 072	—	600	747	1 036	1 095	23 551,51	0,19	706	÷ 13 537		
32 753	—	1 200	1 495	1 264	1 534	38 247,09	—	—	÷ 26 160		
3 515	4 680	—	108	311	238	8 853,91	0,36	—	6 752	431	
3 560	17 124	—	108	2 951	2 280	26 025,73	0,11	—	37 183		
7 076	21 804	—	217	3 263	2 518	34 879,64	—	—	43 936		
951 082	34	17 500	39 265	47 998	15 052	1 070 933,64	0,30	650	÷ 382 326	432	
815 082	39	8 750	19 631	65 541	36 073	945 118,96	0,30	3 948	971 906		
1 766 165	73	26 250	58 896	113 539	51 126	2 016 052,60	—	—	589 580		
248	2 717	—	—	445	222	3 632,40	0,12	—	14 102	433	
744	8 203	—	—	1 507	187	10 641,62	0,09	—	33 474		
992	10 920	—	—	1 952	409	14 274,02	—	—	47 576		

Tabell 1. (Framh.) Samla økonomisk drifts-

Nr.	Stasjon	Driftsrein	Inntekt					
			Innlands- trafikk Telefon- abonnement	Utlands- trafikk	Andre inntekter	Til saman verkelege inntekter	Jamt over per tgm., samt. og abonn.app.	Tilkjem utlandet
434	Støren	Telegraf	Kr. 5 523	Kr. 62	Kr. -	Kr. 5 585,95	Kr. 2,07	Kr. 72
		Rikstfn.	29 629	66	-	29 695,60	1,02	43
						35 281,55		
435	Thamshamn	Telegraf	6 152	1 031	40	7 224,35	2,24	1 194
		Rikstfn.	15 371	633	-	16 004,22	1,23	409
						23 228,57		
436	18 andre under- stasjoner	Telegraf	37 206	448	-	37 654,89	2,14	518
		Rikstfn.	117 905	212	186	118 303,42	0,94	137
						155 958,31		
437	Trondheim tfn.anlegg	Abonn.tfn.	2 238 841	-	2 040	2 240 882,37	156,49	-
438	Borsa	Telegraf	5 487	104	-	5 592,32	2,15	121
		Rikstfn.	20 354	321	-	20 676,08	0,65	207
		Abonn.tfn.	16 835	-	-	16 835,75	44,78	-
						43 104,15		
439	Hommelvik	Telegraf	10 988	437	20	11 445,79	2,05	506
		Rikstfn.	23 193	773	23	23 989,50	0,77	499
		Abonn.tfn.	11 809	-	-	11 809,75	51,57	-
						47 245,04		
440	Malvik	Telegraf	4 358	119	-	4 477,65	2,06	137
		Rikstfn.	14 847	171	-	15 019,00	0,67	110
		Abonn.tfn.	13 991	-	-	13 991,55	61,64	-
						33 488,20		
	Sum	Telegraf	177 481	81 239	27 678	1 267 399,86	2,23	94 034
	»	Rikstfn.	3 597 962	85 643	11 189	3 694 794,40	1,36	55 310
	»	Abonn.tfn.	3 087 409	-	4 661	3 092 069,32	111,53	-
	»	Radio	26 524	743	-	27 268,48	-	848
						8 081 532,06		
441	Distriktstyret	Telegraf				-		
		Rikstfn.				-		
		Abonn.tfn.				-		
						-		
442	Distriktverkstaden ...	Telegraf				-		
		Rikstfn.				-		
		Abonn.tfn.				-		
						-		
443	Nordland distrikt. Bodø	Telegraf	177 963	4 001	3 018	184 983,50	2,36	4 632
		Rikstfn.	336 674	2 507	820	340 002,56	2,15	1 619
		Abonn.tfn.	197 369	-	897	198 266,70	119,69	-
		Radio	5 710	33	-	5 744,02	-	37
						728 996,78		

oversyn for stasjonane i budsjettåret 1947/48.

Her er ikkje rekna med utgifter til renter og oppnying (avskrivning).

Utgift										Nr.
Personalet	Takstpartar	Vedlikehald av bygningar, husleige	Reinhold, lys og brensel	Andre st. utg., vidareseiding, refusjon o. a.	Stasjons-tilfang og kontorsaker frå hovudl.	Tilsaman stasjons-utgifter	Jamt over per eksp. og abonn.app.	Linneutgifter Drift	Overskot	
Kr.	Kr.	Kr.	Kr.	Kr.	Kr.	Kr.	Kr.	Kr.	Kr.	
1 830	—	105	—	120	183	2 238,08	0,29	—	3 347	434
10 370	—	595	—	643	22	11 631,60	0,13	—	18 064	
12 200	—	700	—	763	205	13 869,68	—	—	21 411	
—	1 996	—	—	19	106	2 122,00	0,30	—	5 102	435
—	4 533	—	—	57	50	4 641,30	0,15	—	11 362	
—	6 530	—	—	76	156	6 763,30	—	—	16 465	
5 556	6 412	384	—	677	971	14 001,32	0,20	—	23 653	436
22 200	18 070	1 536	—	2 750	7 650	52 208,19	0,14	—	66 095	
27 756	24 482	1 920	—	3 428	8 622	66 209,51	—	—	89 748	
397 752	—	19 298	42 885	316 335	50 460	826 731,56	57,79	285 427	1 128 722	437
2 257	—	79	2	264	317	2 920,73	0,25	—	2 671	438
8 277	—	290	8	690	190	9 457,49	0,11	—	11 218	
8 277	—	290	8	72	803	9 451,81	25,14	14 997	÷ 7 613	
18 811	—	660	20	1 027	1 311	21 830,03	—	—	6 276	
4 218	—	129	67	142	328	4 886,85	0,36	—	6 558	439
8 575	—	374	196	1 359	156	10 661,62	0,14	—	13 327	
4 947	—	216	113	1 177	824	7 278,46	31,78	15 327	÷ 10 796	
17 740	—	720	377	2 679	1 309	22 826,93	—	—	9 090	
1 167	—	31	21	247	343	1 810,90	0,26	—	2 666	440
5 058	—	135	83	642	128	6 048,22	0,12	—	8 970	
3 502	—	93	56	1 039	798	5 490,16	24,19	9 597	÷ 1 096	
9 728	—	260	160	1 929	1 270	13 349,28	—	—	10 541	
1 295 694	69 757	25 752	51 688	78 937	27 016	1 548 846,33	0,33	1 609	÷ 281 446	
1 463 651	191 639	24 997	39 295	169 963	90 213	1 979 761,98	0,22	6 761	1 715 032	
972 008	—	30 368	55 045	368 025	120 889	1 546 337,19	55,86	710 738	834 993	
34 223	—	—	1 408	2 940	4 191	42 765,12	—	—	÷ 15 496	
3 765 578	261 396	81 118	147 437	619 867	242 312	5 117 710,62	—	—	2 253 082	
						13 087,12			÷ 13 087	441
						57 703,25			÷ 57 703	
						38 081,95			÷ 38 081	
						108 872,32			÷ 108 872	
						4 693,76			÷ 4 693	442
						28 162,56			÷ 28 162	
						14 081,29			÷ 14 081	
						46 937,61			÷ 46 937	
156 312	—	739	5 777	3 783	3 280	169 892,56	0,30	220	15 090	443
144 800	—	3 500	2 270	9 215	10 671	170 456,63	0,25	778	169 545	
98 648	—	3 499	2 269	1 474	9 099	114 991,00	69,73	50 520	32 754	
3 151	—	208	352	—	523	4 234,25	—	—	1 509	
402 911	—	7 947	10 668	14 473	23 574	459 574,44	—	—	218 901	

Tabell 1. (Framh.) Samla økonomisk drifts-

Nr.	Stasjon	Driftsgrein	Inntekt					
			Innlands- trafikk Telefon- abonnement	Utlands- trafikk	Andre inntekter	Tilsaman verkelege inntekter	Jamt over per tgm., samt. og abonn.app.	Tilkjem utlandet
			Kr.	Kr.	Kr.	Kr.	Kr.	Kr.
444	Fleinvær	Telegraf	809	4	—	814,30	2,16	5
		Rikstfn.	2 096	—	—	2 096,95	0,75	—
		Abonn.tfn.	439	—	—	439,32	24,39	—
					3 350,57			
445	Nygårdsjøen	Telegraf	1 698	4	—	1 702,70	3,41	5
		Rikstfn.	3 355	—	—	3 355,65	1,00	—
		Abonn.tfn.	2 099	—	—	2 099,25	53,82	—
					7 157,60			
446	66 andre under- stasjoner	Telegraf	39 404	454	—	39 858,49	2,16	526
		Rikstfn.	87 685	42	4	87 732,19	0,76	27
						127 590,68		
447	Brønneysund	Telegraf	29 771	274	552	30 597,93	2,21	317
		Rikstfn.	37 628	76	400	38 105,46	1,25	49
		Abonn.tfn.	24 565	—	138	24 703,55	100,27	—
					93 406,94			
448	48 understasjoner . .	Telegraf	48 361	364	—	48 725,11	2,17	421
		Rikstfn.	94 232	2	6	94 241,41	0,81	1
						142 966,52		
449	Fauske	Telegraf	13 090	259	1 082	14 431,97	2,35	299
		Rikstfn.	46 941	155	3 092	50 189,95	1,33	100
		Abonn.tfn.	19 762	—	601	20 363,10	57,11	—
					84 985,02			
450	Røsvik Salten (frå 1. jan. 1948)	Telegraf	780	—	—	780,30	2,21	—
		Rikstfn.	3 101	—	—	3 101,40	0,90	—
		Abonn.tfn.	994	—	—	994,35	34,28	—
					4 876,05			
451	Valnesfjord	Telegraf	2 831	26	—	2 857,22	2,24	30
		Rikstfn.	6 841	15	—	6 856,92	0,75	9
		Abonn.tfn.	3 268	—	—	3 268,30	49,52	—
					12 982,44			
452	43 andre under- stasjoner	Telegraf	23 673	294	—	23 968,63	2,23	341
		Rikstfn.	62 183	187	—	62 371,43	0,81	121
						86 340,06		
453	Glomfjord	Telegraf	11 229	196	57	11 483,97	2,47	227
		Rikstfn.	33 012	32	42	33 087,02	1,47	20
		Abonn.tfn.	11 097	—	37	11 134,53	45,11	—
					55 705,52			
454	Hamarøy	Telegraf	10 651	123	1 110	11 885,22	2,34	142
		Rikstfn.	26 380	25	909	27 314,80	1,17	16
		Abonn.tfn.	10 946	—	220	11 166,90	51,39	—
					50 366,92			

oversyn for stasjonane i budsjettåret 1947/48.

Her er ikkje rekna med utgifter til renter og oppnying (avskrivning).

Utgift										Nr.
Personalet	Takstpartar	Vedlikehald av bygnin- gar, husleige	Reinhold, lys og brensel	Andre st. utg., vidareson- ding, refusjon o. a.	Stasjons- tillang og kontorsaker frå hovudl.	Tilsaman stasjons- utgifter	Jamt over per eksp. og abonn.app.	Lineutgifter Drift	Overskot	
Kr.	Kr.	Kr.	Kr.	Kr.	Kr.	Kr.	Kr.	Kr.	Kr.	
50	228	—	—	96	8	383,69	0,39	—	430	444
—	645	—	—	242	20	907,80	0,12	—	1 189	
150	—	—	—	49	62	261,02	14,50	—	178	
200	873	—	—	388	90	1 552,51	—	—	1 798	
324	505	—	—	144	7	980,50	0,50	—	722	445
648	473	—	—	272	15	1 408,53	0,21	—	1 947	
539	—	—	—	51	414	1 005,20	25,77	—	1 094	
1 511	978	—	—	468	437	3 394,23	—	—	3 763	
7 061	13 700	—	—	5 012	883	26 658,00	0,43	—	13 200	446
14 123	22 973	—	—	10 032	3 519	50 648,32	0,13	—	37 083	
21 184	36 673	—	—	15 045	4 403	77 306,32	—	—	50 284	
35 077	—	500	1 900	1 503	488	39 469,99	0,33	118	÷ 8 872	447
41 201	—	500	2 000	3 440	2 081	49 222,34	0,26	350	÷ 11 116	
24 060	—	253	780	468	3 735	29 298,69	119,59	1 471	÷ 6 066	
100 339	—	1 253	4 680	5 412	6 305	117 991,02	—	—	÷ 26 055	
3 000	16 000	—	—	1 000	1 000	21 000,00	0,33	—	27 725	448
10 598	24 698	—	—	7 454	1 898	44 649,86	0,14	—	49 591	
13 598	40 698	—	—	8 454	2 898	65 649,86	—	—	77 316	
31 440	—	500	880	9 692	3 964	46 476,96	0,69	100	÷ 32 044	449
89 505	—	729	2 998	12 555	8 718	114 507,17	0,32	583	÷ 64 317	
20 942	—	200	440	1 655	1 416	24 653,80	71,25	9 335	÷ 13 626	
141 888	—	1 429	4 318	23 902	14 099	185 637,93	—	—	÷ 109 988	
218	260	—	—	22	36	536,10	0,72	—	244	450
438	904	—	—	198	54	1 595,21	0,15	—	1 506	
140	—	—	—	1	179	320,65	11,07	600	73	
796	1 164	—	—	221	269	2 451,96	—	—	1 824	
1 200	—	—	—	115	41	1 356,00	0,50	—	1 501	451
4 028	—	—	—	543	54	4 625,96	0,11	—	2 230	
1 000	—	—	—	60	466	1 526,45	23,12	7 600	÷ 5 858	
6 228	—	—	—	718	561	7 508,41	—	—	÷ 2 125	
3 990	7 430	—	—	444	413	12 277,45	0,40	—	11 691	452
9 269	16 451	—	—	24 542	1 012	51 275,29	0,24	—	11 096	
13 259	23 881	—	—	24 986	1 425	63 552,74	—	—	22 787	
8 366	—	—	181	389	212	9 149,25	0,27	—	2 334	453
12 279	—	—	255	614	602	13 751,25	0,20	98	19 335	
7 804	—	—	130	99	614	8 648,15	35,15	515	1 970	
28 449	—	—	566	1 103	1 429	31 548,65	—	—	23 641	
20 039	—	283	2 083	1 139	605	24 150,94	0,44	205	÷ 12 265	454
33 055	—	284	2 449	6 893	1 596	44 279,42	0,32	1 450	÷ 16 964	
14 494	—	140	1 522	777	965	17 900,65	84,04	12 082	÷ 18 816	
67 589	—	707	6 055	8 811	3 167	86 331,01	—	—	÷ 48 046	

Tabell 1. (Framh.) Samla økonomisk drifts-

Nr.	Stasjon	Driftsgrein	Inntekt					
			Innlands- trafikk Telefon- abonnement	Utlands- trafikk	Andre inntekter	Tilsaman verkelege inntekter	Jamt over per tgm., samt. og abonn.app.	Tilkjenn utlandet
			Kr.	Kr.	Kr.	Kr.	Kr.	Kr.
455	24 understasjonar ..	Telegraf	18 716	258	—	18 974,84	2,10	299
		Rikstfn.	51 724	35	—	51 760,24	0,94	22
						70 735,08		
456	Hemnesberget	Telegraf	13 368	133	—	13 502,57	2,21	154
		Rikstfn.	28 382	56	4	28 443,55	1,20	36
		Abonn.tfn.	15 977	—	—	15 977,90	64,43	—
						57 924,02		
457	Leirvik Rana	Telegraf	380	—	—	380,10	2,62	—
		Rikstfn.	371	—	—	371,15	0,73	—
						751,25		
458	Mo Rana	Telegraf	40 360	811	1 076	42 248,38	2,13	939
		Rikstfn.	119 259	1 157	655	121 072,33	1,84	747
		Abonn.tfn.	59 062	—	110	59 172,80	88,68	—
						222 493,51		
459	39 understasjonar ..	Telegraf	17 351	181	58	17 590,93	2,11	210
		Rikstfn.	64 504	331	200	65 037,04	0,88	214
						82 627,97		
460	Mosjøen	Telegraf	40 763	561	1 935	43 259,88	2,15	650
		Rikstfn.	103 891	583	1 867	106 342,07	1,81	376
		Abonn.tfn.	50 715	—	692	51 408,04	88,05	—
						201 009,99		
461	57 understasjonar ..	Telegraf	14 799	128	—	14 927,39	2,16	149
		Rikstfn.	49 682	476	—	50 158,39	0,87	308
						65 085,78		
462	Rognan	Telegraf	16 400	207	187	16 796,05	2,15	240
		Rikstfn.	30 415	127	322	30 865,48	1,10	82
						47 661,53		
463	14 understasjonar ..	Telegraf	9 157	148	—	9 306,13	2,25	172
		Rikstfn.	25 209	217	—	25 427,40	0,84	140
						34 733,53		
464	Sandnessjøen	Telegraf	36 926	413	784	38 124,95	2,23	478
		Rikstfn.	69 412	174	740	70 327,02	1,52	112
		Abonn.tfn.	33 830	—	2 548	36 379,54	83,53	—
		Radio	329	—	—	329,30	—	—
						145 160,81		
465	Nesna	Telegraf	7 121	45	—	7 167,12	2,11	53
		Rikstfn.	11 541	72	6	11 619,98	1,10	46
		Abonn.tfn.	7 833	—	—	7 833,34	51,53	—
						26 620,44		
466	Sundøy Helgeland	Telegraf	1 140	3	—	1 143,55	2,72	4
		Rikstfn.	3 223	—	12	3 236,35	0,81	—
		Abonn.tfn.	2 471	—	—	2 471,00	63,36	—
						6 850,90		

oversyn for stasjonane i budsjettåret 1947/48.

Her er ikkje rekna med utgifter til renter og oppnying (avskrivning).

Utgift										Nr.
Personalet	Takstpartar	Vedlikehald av bygnin- gar, husleige	Reinhold, lys og brensel	Andre utg., vidarese- ding, refusjon o. a.	Stasjons- tilfang og kontorsaker frå hovudl.	Tilsaman stasjons- utgifter	Jamt over per eksp. og abonn.app.	Lineutgifter Drift	Overskot	
Kr.	Kr.	Kr.	Kr.	Kr.	Kr.	Kr.	Kr.	Kr.	Kr.	
3 310	6 037	-	-	225	189	9 762,30	0,33	-	9 212	455
4 968	14 385	-	-	3 979	393	23 727,52	0,17	51	28 032	
8 279	20 422	-	-	4 204	582	33 489,82			37 245	
9 997	-	225	301	104	262	10 890,59	0,54	-	2 611	456
17 672	-	450	603	560	591	19 877,94	0,21	41	8 565	
11 756	-	225	301	102	1 268	13 653,69	55,06	1 874	450	
39 426	-	900	1 206	768	2 121	44 422,22			11 627	
2	108	-	-	-	9	120,70	0,37	-	259	457
2	109	-	-	-	12	124,90	0,10	-	246	
5	217	-	-	-	10	245,60			505	
35 209	-	935	2 590	1 869	980	41 585,44	0,28	186	662	458
59 455	-	935	2 590	7 866	2 023	72 872,60	0,22	1 679	48 199	
37 916	-	935	2 590	1 194	3 921	46 559,09	69,91	29 353	÷ 16 739	
132 581	-	2 807	7 771	10 930	6 925	161 017,13			32 123	
3 510	5 835	-	-	1 035	368	10 748,56	0,51	-	6 842	459
7 475	17 505	-	-	5 148	736	30 865,60	0,16	-	34 171	
10 985	23 340	-	-	6 183	1 105	41 614,16			41 013	
32 986	-	889	2 077	1 389	979	38 320,85	0,46	-	4 939	460
88 764	-	889	3 102	7 460	3 144	103 360,48	0,34	1 134	2 981	
51 997	-	439	1 024	1 840	3 017	58 318,67	101,25	21 826	÷ 28 736	
173 747	-	2 218	6 203	10 689	7 141	200 000,00			÷ 20 816	
1 467	4 566	-	-	662	199	6 894,45	0,38	-	8 032	461
4 911	14 007	-	-	3 575	1 040	23 533,62	0,15	427	26 624	
6 378	18 573	-	-	4 237	1 239	30 428,07			34 657	
13 989	-	61	669	797	390	15 908,74	0,41	357	887	462
27 999	-	123	1 374	1 595	2 908	34 001,46	0,32	715	÷ 3 135	
41 989	-	184	2 043	2 393	3 299	49 910,20			÷ 2 248	
2 638	3 442	-	-	758	400	7 238,22	0,62	-	2 067	463
5 272	6 884	-	-	1 516	600	14 272,33	0,23	-	11 155	
7 910	10 326	-	-	2 274	1 000	21 510,55			13 222	
39 627	-	300	3 585	2 376	436	46 326,26	0,27	109	÷ 8 201	464
49 057	-	300	2 400	5 983	2 106	59 846,95	0,23	1 500	10 480	
18 221	-	854	2 186	2 865	1 865	25 994,01	64,18	7 270	3 115	
600	-	-	-	525	-	1 125,65		-	÷ 796	
107 506	-	1 454	8 171	11 752	4 407	133 292,87			4 597	
1 800	2 161	-	-	244	115	4 321,08	0,50	-	2 846	465
2 900	3 457	-	-	652	110	7 119,84	0,10	-	4 500	
1 092	-	-	-	58	525	1 675,20	11,02	2 487	3 670	
5 792	5 618	-	-	955	750	13 116,12			11 017	
70	335	-	-	31	10	446,50	0,43	-	697	466
207	958	-	-	179	50	1 395,45	0,18	-	1 840	
150	-	-	-	-	290	440,40	11,28	250	1 780	
427	1 293	-	-	210	350	2 282,35			4 318	

Tabell 1. (Framh.) Samla økonomisk drifts-

Nr.	Stasjon	Driftsgrein	Inntekt					
			Innlands- trafikk Telefon- abonnement	Utlands- trafikk	Andre inntekter	Tilsaman verkelege inntekter	Jamt over per tgm., samt. og abonn.app.	Tilkjem utlandet
			Kr.	Kr.	Kr.	Kr.	Kr.	Kr.
467	68 andre under- stasjonar	Telegraf	48 928	373	40	49 342,38	2,07	432
		Rikstfn.	82 882	13	—	82 896,32	0,77	8
						132 238,70		
468	Sulitjelma	Telegraf	16 662	482	1	17 147,14	2,37	558
		Rikstfn.	30 973	200	18	31 191,52	1,78	129
						48 338,66		
469	Tonnes	Telegraf	816	3	835	1 655,48	2,39	3
		Rikstfn.	2 789	—	840	3 630,10	1,23	—
						5 285,58		
470	53 understasjonar ..	Telegraf	43 252	243	120	43 615,88	2,15	282
		Rikstfn.	101 984	46	—	102 030,58	0,88	29
						145 646,46		
	Sum	Telegraf	686 410	10 002	10 859	707 272,11	2,22	11 578
	»	Rikstfn.	1 516 384	6 538	9 942	1 532 865,26	1,18	4 222
	»	Abonn.tfn.	440 433	—	5 244	445 678,62	89,21	—
	»	Radio	6 040	33	—	6 073,32	—	37
						2 691 889,31		
471	Distriktstyret	Telegraf				—		
		Rikstfn. Abonn.tfn.				— —		
472	Distriktverkstaden ...	Telegraf				—		
		Rikstfn. Abonn.tfn.				— —		
						—		
Troms distrikt.								
473	Andenes	Telegraf	22 841	372	120	23 333,57	2,42	430
		Rikstfn.	30 909	13	—	30 922,71	1,18	8
		Abonn.tfn.	9 349	—	18	9 368,32	52,53	—
						63 624,60		
474	Risøyhamn	Telegraf	11 690	88	—	11 778,39	2,45	101
		Rikstfn.	22 124	5	—	22 129,43	1,06	3
		Abonn.tfn.	10 069	—	—	10 069,20	47,72	—
						43 977,02		
475	6 andre under- stasjonar	Telegraf	13 505	176	20	13 702,37	2,33	204
		Rikstfn.	24 865	—	—	24 865,00	0,77	—
						38 567,37		
476	Ballstad: Vestvågøystasjonane (Ballstad, Leknes Lof., Mortsund, Stamsund, Ure)	Telegraf	69 928	765	777	71 471,01	2,28	885
		Rikstfn.	103 713	214	540	104 468,42	1,39	138
		Abonn.tfn.	43 144	—	229	43 373,27	77,60	—
						219 312,70		

oversyn for stasjonane i budsjettåret 1947/48.

Her er ikkje rekna med utgifter til renter og oppnying (avskrivning).

Utgift										Nr.
Personalet	Takstpartar	Vedlikehald av bygnin- gar, huseleige	Reinhold, lys og brensel	Andre rest. utg., vidarese- ding, refusjon o. a.	Stasjons- tilfang og kontorsaker frå hovudl.	Til saman stasjons- utgifter	Jamt over per eksp. og abonn. app.	L. inntgifter Drift	Overskot	
Kr.	Kr.	Kr.	Kr.	Kr.	Kr.	Kr.	Kr.	Kr.	Kr.	
5 980	9 332	-	-	1 729	1 400	18 441,91	0,29	-	30 900	467
9 265	28 935	-	-	9 684	2 383	50 268,33	0,17	-	32 627	
15 245	38 267	-	-	11 414	3 783	68 710,24			63 528	
11 549	-	-	-	227	279	12 056,52	0,56	27	5 090	468
15 596	-	-	-	1 543	1 156	18 296,80	0,35	40	12 894	
27 145	-	-	-	1 771	1 436	30 353,32			17 985	
17 168	-	1 113	1 545	1 021	24	20 873,87	0,22	270	19 218	469
31 701	-	1 113	2 220	3 054	1 615	39 705,49	0,27	2 437	36 075	
48 869	-	2 227	3 765	4 076	1 640	60 579,36			55 293	
6 985	10 648	-	-	2 353	816	20 803,73	0,32	-	22 812	470
12 973	31 944	-	-	6 260	2 529	53 707,22	0,15	452	48 323	
19 959	42 592	-	-	8 613	3 346	74 510,95			71 135	
453 370	80 590	5 548	21 589	38 169	17 802	617 071,16	0,34	1 594	90 200	471
698 169	184 332	8 825	22 264	135 079	51 633	1 100 304,31	0,22	11 739	432 560	
288 912	-	6 548	11 245	10 699	27 840	345 246,67	69,93	145 187	44 755	
3 751	-	208	352	525	523	5 359,90	-	-	713	
1 444 204	264 922	21 129	55 451	184 474	97 800	2 067 982,04			478 719	
						17 461,02			17 461	
						52 383,05			52 383	
						17 461,02			17 461	
						87 305,09			87 305	
						12 854,31			12 854	472
						22 655,06			22 655	
						9 252,05			9 252	
						44 761,42			44 761	
19 484	-	464	1 277	1 641	487	23 355,16	0,57	-	21	473
13 677	-	464	1 277	1 062	377	16 859,94	0,19	30	14 062	
5 810	-	232	638	1 108	1 160	8 950,28	50,28	2 936	2 518	
38 973	-	1 160	3 194	3 812	2 025	49 165,38			11 522	
2 378	3 774	-	-	170	92	6 415,81	0,36	-	5 362	474
2 378	6 280	-	-	1 557	83	10 301,05	0,16	-	11 828	
6 804	-	-	-	37	739	7 582,20	35,93	3 582	1 095	
11 561	10 055	-	-	1 766	916	24 299,06			16 095	
1 692	4 027	-	-	71	255	6 046,56	0,38	-	7 655	475
3 948	6 878	-	-	2 063	503	13 393,57	0,16	14	11 471	
5 640	10 906	-	-	2 134	758	19 440,13			19 127	
52 880	1 937	1 125	1 908	2 434	1 618	61 904,35	0,37	-	9 566	476
59 751	2 408	1 447	2 453	3 408	3 756	73 226,17	0,17	32	31 242	
24 968	-	643	1 090	329	5 011	32 043,26	57,63	11 903	573	
137 599	4 345	3 216	5 452	6 173	10 386	167 173,78			40 235	

Tabell 1. (Framh.) Samla økonomisk drifts-

Nr	Stasjon	Driftsgrein	Inntekt					
			Innlands- trafikk Telefon- abonnement	Utlands- trafikk	Andre inntekter	Tilsaman verkelege inntekter	Jamt over per bgn. samt. og abonn. app.	Tilkjem utalndet
477	Bøstad	Telegraf	Kr. 12 792	Kr. 84	Kr. 60	Kr. 12 936,42	Kr. 248	Kr. 97
		Rikstfn.	19 963	8	—	19 972,50	0 84	5
		Abonn.tfn.	11 390	—	—	11 390,35	67,0	—
					44 299,27			
478	4 andre under- stasjonar	Telegraf	2 881	122	—	3 004,24	2,63	142
		Rikstfn.	4 869	17	3	4 890,37	0,72	11
						7 894,61		
479	Bø Vesterålen-stasjo- nane (Bø Vesterålen, Guvåg, Mykland Vesterålen)	Telegraf	26 643	348	448	27 440,57	2,43	403
		Rikstfn.	35 436	38	109	35 583,79	1,09	24
		Abonn.tfn.	14 018	—	100	14 118,98	49,36	—
					77 143,34			
480	Gibostad-stasjonane (Gibostad, Grasmyr, Vasshaug)	Telegraf	14 890	147	340	15 378,85	2,25	171
		Rikstfn.	36 614	9	400	37 023,55	1,09	5
		Abonn.tfn.	11 490	—	129	11 619,88	49,53	—
					64 022,28			
481	Finnsnes	Telegraf	15 631	136	120	15 888,28	2,15	158
		Rikstfn.	30 762	26	—	30 789,32	1,10	17
		Abonn.tfn.	3 075	—	—	3 075,39	—	—
					49 752,99			
482	Gryllefjord	Telegraf	7 317	147	130	7 594,38	2,39	170
		Rikstfn.	22 745	63	60	22 869,15	1,29	41
		Abonn.tfn.	3 691	—	—	3 691,37	48,57	—
					34 154,90			
483	Tranøystasjonane (Stonglandseidet, Vangsvik, A Senja)	Telegraf	5 562	73	—	5 635,62	2,17	84
		Rikstfn.	13 460	44	—	13 504,44	0,99	28
		Abonn.tfn.	10 139	—	—	10 139,94	56,97	—
					29 280,00			
484	26 andre under- stasjonar	Telegraf	35 959	208	60	36 227,99	2,38	240
		Rikstfn.	85 260	28	4	85 293,37	1,02	18
						121 521,36		
485	Harstad	Telegraf	171 551	12 390	2 670	186 612,31	2,54	14 342
		Rikstfn.	338 753	3 877	1 251	343 882,02	2,59	2 503
		Abonn.tfn.	163 733	—	1 166	164 899,63	95,47	—
					695 393,96			
486	Bjarkøy	Telegraf	3 860	44	—	3 905,16	2,26	51
		Rikstfn.	8 973	—	—	8 973,85	0,82	—
		Abonn.tfn.	3 797	—	—	3 797,08	40,39	—
					16 676,09			
487	Evenskjer	Telegraf	6 629	139	—	6 769,27	2,26	161
		Rikstfn.	14 261	35	—	14 297,31	0,88	23
		Abonn.tfn.	4 810	—	—	4 810,32	41,47	—
					25 876,90			

oversyn for stasjonane i budsjettåret 1947/48.

Her er ikkje rekna med utgifter til renter og oppnying (avskrivning).

Utgift										Nr.
Personalet	Takstpartar	Vedlikehald av bygning- gar, husleige	Reinhold, lys og brensel	Andre utg., vidaresen- ding, refusjon o. a.	Stasjons- tilfang og kontorsaker frå hovudl.	Tilsaman- stasjons- utgifter	Jamt over per eksp. og abonn.app.	Lineutgifter Drift	Overskot	
Kr.	Kr.	Kr.	Kr.	Kr.	Kr.	Kr.	Kr.	Kr.	Kr.	
7 261	—	189	201	314	230	8 196,37	0,35	—	4 740	477
9 018	—	243	259	2 078	181	11 780,48	0,19	—	8 192	
3 859	—	108	115	121	2 494	6 699,48	39,41	5 026	÷ 335	
20 139	—	540	575	2 514	2 906	26 676,33	—	—	12 596	
392	881	—	—	26	946	2 245,36	0,50	—	758	478
638	1 373	—	—	519	664	3 195,38	0,20	—	1 694	
1 030	2 254	—	—	545	1 610	5 440,74	—	—	2 453	
11 870	827	427	871	1 488	973	16 458,17	0,30	—	10 982	479
17 300	1 348	428	870	2 450	1 398	23 796,25	0,22	10	11 787	
21 213	—	427	871	660	1 824	24 996,64	88,02	7 152	÷ 18 030	
50 383	2 176	1 282	2 612	4 598	4 196	65 251,06	—	—	4 739	
37 474	1 653	1 493	1 451	4 939	1 181	48 193,26	0,35	—	÷ 32 814	480
59 836	1 653	1 493	1 451	5 876	4 194	74 505,64	0,27	—	÷ 37 482	
10 050	—	296	—	104	852	11 303,83	48,72	6 113	÷ 5 797	
107 361	3 306	3 282	2 902	10 920	6 228	134 002,73	—	—	÷ 76 094	
1 800	5 517	—	—	370	546	8 233,62	0,49	—	7 654	481
2 718	8 277	—	—	552	391	11 940,07	0,14	—	18 849	
—	—	—	—	—	—	—	—	—	3 075	
4 518	13 794	—	—	922	938	20 173,69	—	—	29 579	
1 877	900	130	—	419	51	3 378,15	0,48	—	4 216	482
4 170	2 889	250	—	528	176	8 014,53	0,17	—	14 854	
1 262	—	70	—	190	463	1 985,50	26,13	1 269	436	
7 309	3 789	450	—	1 137	691	13 378,18	—	—	19 507	
1 774	1 505	60	—	127	95	3 562,72	0,34	—	2 072	483
3 766	4 129	94	—	720	190	8 900,61	0,23	—	4 603	
1 302	—	30	—	60	851	2 243,00	12,60	9 270	÷ 1 373	
6 842	5 634	184	—	908	1 136	14 706,33	—	—	5 302	
5 200	10 030	103	—	2 075	1 279	18 688,07	0,38	—	17 539	484
11 372	23 833	142	—	4 381	1 960	41 690,40	0,20	—	43 602	
16 572	33 863	245	—	6 457	3 239	60 378,47	—	—	61 142	
106 308	—	3 635	3 995	7 600	1 193	122 732,24	0,37	—	63 880	485
158 283	—	3 635	3 995	8 121	3 817	177 852,87	0,30	—	166 029	
131 452	—	1 581	5 962	5 231	5 856	150 083,93	87,51	28 350	÷ 13 535	
396 044	—	8 851	13 952	20 953	10 867	450 669,04	—	—	216 374	
33	1 153	—	—	25	65	1 277,15	0,23	—	2 628	486
790	2 692	—	—	465	120	4 068,65	0,14	—	4 905	
3 150	—	75	—	5	481	3 711,55	39,49	2 765	÷ 2 679	
3 973	3 845	75	—	496	666	9 057,35	—	—	4 853	
800	1 784	—	—	40	70	2 694,29	0,26	—	4 074	487
2 200	4 278	—	—	990	130	7 598,84	0,15	—	6 698	
1 881	—	—	—	10	658	2 550,91	21,99	1 552	706	
881	6 062	—	—	1 040	858	12 844,04	—	—	11 480	

Tabell 1. (Framh.) Samla økonomisk drifts-

Nr.	Stasjon	Driftsgrein	Inntekt					
			Innlands- trafikk Telefon- abonnement	Utalands- trafikk	Andre inntekter	Tilsaman verkelege inntekter	Jamt over per tgm. samt. og abonn.app.	Tilkjem utlandet
			Kr.	Kr.	Kr.	Kr.	Kr.	Kr.
488	Grytøystasjonane (Lundenes)	Telegraf	3 679	25	—	3 705,37	2,36	29
		Rikstfn.	5 150	5	—	5 155,71	1,68	3
		Abonn.tfn.	4 488	—	4	4 492,88	45,34	—
							13 353,96	
489	Hamnvik	Telegraf	13 202	148	—	13 351,04	2,51	171
		Rikstfn.	23 816	132	12	23 960,60	1,40	85
		Abonn.tfn.	6 709	—	—	6 709,64	42,20	—
							44 021,28	
490	Kvæfjordstasjonane (Bogen Kvæfjord, Borkenes)	Telegraf	16 287	149	10	16 447,36	2,22	173
		Rikstfn.	17 823	148	43	18 014,82	1,87	95
		Abonn.tfn.	17 327	—	30	17 357,94	61,67	—
							51 820,12	
491	Myrlandshaug	Telegraf	2 070	12	—	2 083,13	2,48	14
		Rikstfn.	4 407	11	—	4 419,01	1,20	7
		Abonn.tfn.	3 774	—	—	3 774,56	—	—
							10 276,70	
492	Sandøy Senja	Telegraf	1 061	1	—	1 063,11	2,06	2
		Rikstfn.	1 998	—	—	1 998,80	0,64	—
		Abonn.tfn.	714	—	—	714,50	34,05	—
							3 776,41	
493	Sandtorg	Telegraf	2 852	74	20	2 946,81	2,39	85
		Rikstfn.	5 584	—	—	5 584,15	0,86	—
							8 530,96	
494	Anstad	Telegraf	3 148	12	—	3 161,12	2,50	14
		Rikstfn.	5 861	—	—	5 861,65	0,94	—
		Abonn.tfn.	2 196	—	—	2 196,07	38,53	—
							11 218,84	
495	25 andre under- stasjonar	Telegraf	16 284	383	30	16 697,99	2,09	444
		Rikstfn.	47 651	292	—	47 944,20	0,85	188
							64 642,19	
496	Harstad Radio	Radio	20 079	1 038	4 383	25 501,37	—	1 202
497	Lyngseidet	Telegraf	11 912	88	100	12 100,95	2,52	102
		Rikstfn.	20 159	33	103	20 296,08	1,13	21
		Abonn.tfn.	8 294	—	100	8 394,29	45,08	—
							40 791,32	
498	Lødingen	Telegraf	16 897	3 006	9 934	29 838,66	2,47	3 480
		Rikstfn.	36 076	198	18	36 292,90	1,35	127
		Abonn.tfn.	13 915	—	11	13 926,61	50,60	—
							80 058,17	

oversyn for stasjonane i budsjettåret 1947/48.

Her er ikkje rekna med utgifter til renter og oppnying (avskrivning).

Utgift

Personalet	Takstpartar	Vedlikehold av bygnin- gear, husleige	Reinhold, lys og brensel	Andre utg., vidarese- ding, refusjon o. a.	Stasjons- tilfang og kontorsaker frå hovudl.	Tilsaman stasjons- utgifter	Jamt over per eksp. og abonn.app.	Lineutgifter Drift	Overskot	Nr.
Kr.	Kr.	Kr.	Kr.	Kr.	Kr.	Kr.	Kr.	Kr.	Kr.	
500	1 095	-	-	25	55	1 675,30	0,26	-	2 030	488
-	1 546	-	-	1 122	90	2 758,90	0,23	-	2 396	
5 224	-	-	-	13	759	5 997,45	60,58	1 092	÷ 2 597	
5 724	2 641	-	-	1 161	904	10 431,65	-	-	1 829	
300	3 846	-	-	210	120	4 477,59	0,19	-	8 873	489
610	7 215	-	-	2 100	170	10 095,47	0,11	-	13 865	
4 000	-	-	-	100	980	5 080,90	31,96	6 023	÷ 4 394	
4 910	11 062	-	-	2 410	1 270	19 653,96	-	-	18 343	
8 000	694	24	189	231	210	9 349,12	0,38	-	7 098	490
5 000	727	48	378	920	340	7 414,24	0,23	-	10 600	
12 713	-	72	567	107	1 158	14 619,93	52,03	8 228	÷ 5 490	
25 713	1 421	145	1 135	1 259	1 708	31 383,29	-	-	12 208	
50	606	-	-	9	30	695,80	0,22	-	1 387	491
100	1 249	-	-	532	40	1 922,26	0,17	-	2 496	
841	-	-	-	9	106	956,85	-	96	2 721	
991	1 855	-	-	552	176	3 574,91	-	-	6 605	
100	696	-	-	5	20	821,67	0,22	-	241	492
200	599	-	-	346	40	1 186,39	0,17	-	812	
878	-	-	-	3	75	956,63	-	559	÷ 801	
1 178	1 296	-	-	354	135	2 964,69	-	-	251	
1 800	847	200	-	10	20	2 877,64	0,59	-	69	493
3 211	1 581	280	-	355	50	5 479,04	0,16	-	105	
5 011	2 429	480	-	365	70	8 356,68	-	-	174	
100	947	-	-	8	30	1 086,06	0,27	-	2 075	494
196	1 758	-	-	312	45	2 312,35	0,11	-	3 549	
1 000	-	-	-	10	132	1 142,80	20,05	295	757	
1 296	2 705	-	-	331	207	4 541,21	-	-	6 381	
2 500	4 945	-	-	101	771	8 317,88	0,37	-	8 380	495
5 043	13 092	-	-	5 748	1 573	25 457,70	0,19	-	22 486	
7 543	18 037	-	-	5 849	2 345	33 775,58	-	-	30 866	
97 147	-	7 564	12 830	29 671	2 411	149 625,46	-	-	÷ 124 124	496
27 004	4	200	888	403	382	28 881,45	0,45	-	÷ 16 780	497
29 894	-	200	888	734	1 026	32 744,32	0,24	685	÷ 12 448	
17 737	-	200	888	150	1 247	20 223,05	109,91	4 721	÷ 16 550	
74 635	4	600	2 664	1 287	2 656	81 848,82	-	-	÷ 45 778	
161 835	-	12	27 043	3 640	5 319	197 850,71	0,28	-	÷ 168 012	498
44 964	-	3	7 650	2 071	1 868	56 558,15	0,38	-	÷ 20 265	
20 301	-	-	1 750	1 451	1 032	24 535,80	89,22	8 634	÷ 19 244	
227 102	-	16	36 443	7 162	8 219	278 944,66	-	-	÷ 207 521	

Tabell 1. (Framh.) Samla økonomisk drifts-

Nr.	Stasjon	Driftsgrein	Inntekt					
			Innlands- trafikk Telefon- abonnement	Utlands- trafikk	Andre inntekter	Tilsaman verkelege inntekter	Jamt over per tgm., samt. og abonn.app.	Tilkjem utlandet
			Kr.	Kr.	Kr.	Kr.	Kr.	Kr.
499	Lødingen Vestbygd- stasjonane (Erik- stad, Rinøyvåg, Vågehamn, Ytter- stad, Øksneshamn)	Telegraf	5 601	12	20	5 633,22	2,43	14
		Rikstfn.	17 192	—	—	17 192,93	0,94	—
		Abonn.tfn.	8 524	—	—	8 524,59	43,72	—
					31 350,74			
500	8 andre under- stasjonar	Telegraf	2 883	37	—	2 920,82	2,12	43
		Rikstfn.	7 119	2	—	7 122,85	0,78	1
						10 043,67		
501	Melbu Abonn.tfn. teken med under Hadselstasjo- nane (Sortland)	Telegraf	30 920	419	741	32 081,58	2,23	485
		Rikstfn.	34 545	58	335	34 939,47	1,86	37
						67 021,05		
502	Moen Målselv	Telegraf	25 580	393	287	26 260,94	2,42	455
		Rikstfn.	58 965	427	956	60 350,38	1,49	276
		Abonn.tfn.	27 860	—	236	28 096,88	57,80	—
					114 708,20			
503	3 understasjonar ...	Telegraf	2 324	49	—	2 373,88	2,07	57
		Rikstfn.	5 789	8	—	5 797,90	0,87	5
						8 171,78		
504	Narvik	Telegraf	137 892	16 229	2 523	156 644,89	2,29	18 785
		Rikstfn.	274 231	44 159	607	318 998,19	2,31	28 518
		Abonn.tfn.	191 015	—	1 732	192 748,23	112,56	—
					668 391,31			
505	Bjerkvik	Telegraf	4 600	85	20	4 705,83	2,20	98
		Rikstfn.	15 183	113	—	15 296,91	0,88	73
		Abonn.tfn.	6 358	—	—	6 358,45	48,91	—
					26 361,19			
506	Bjerkåsen	Telegraf	4 916	495	798	6 209,92	2,31	572
		Rikstfn.	8 696	185	798	9 680,22	1,13	120
						15 890,14		
507	Elvegard	Telegraf	1 908	63	—	1 971,58	2,19	73
		Rikstfn.	4 403	51	—	4 454,92	0,78	33
		Abonn.tfn.	2 804	—	—	2 804,60	39,51	—
					9 231,10			
508	Evenesstasjonane (Bogen Ofoten, Botn Ofoten, Len- vik Ofoten, Lenvik- mark, Liland Ofot.)	Telegraf	10 591	367	14	10 973,32	2,34	424
		Rikstfn.	27 703	394	—	28 098,62	1,13	254
		Abonn.tfn.	13 952	—	—	13 952,15	50,73	—
					53 024,09			
509	Kjøpsvik	Telegraf	8 362	217	20	8 599,54	2,24	251
		Rikstfn.	18 334	168	9	18 512,23	1,35	108
		Abonn.tfn.	3 672	—	—	3 672,45	39,91	—
					30 784,22			

oversyn for stasjonane i budsjettåret 1947/48.

Her er ikkje rekna med utgifter til renter og oppnying (avskrivning).

Utgift										Nr.
Personalet	Takstpartar	Vedlikehald av bygning- gar, husleige	Reinhold, lys og brensel	Andre st. utg., vidaresen- ding, refusjon o. a.	Stasjons- ilfang og kontorsaker frå hovudl.	Tilsaman stasjons- utgifter	Jamt over per eksp. og abonn.app.	Låneutgifter Drift	Overskot	
Kr.	Kr.	Kr.	Kr.	Kr.	Kr.	Kr.	Kr.	Kr.	Kr.	
2 300	2 600	-	-	568	82	5 551,33	0,42	-	81	499
2 479	4 041	-	-	1 100	136	7 757,81	0,17	-	9 435	
2 400	-	-	-	20	1 546	3 966,26	20,34	7 397	÷ 2 838	
7 179	6 641	-	-	1 689	1 765	17 275,40	-	-	6 678	
200	1 000	-	-	454	178	1 832,63	0,41	-	1 088	500
340	1 817	-	-	323	213	2 694,72	0,14	-	4 428	
540	2 817	-	-	777	392	4 527,35	-	-	5 516	
19 901	-	526	838	549	667	22 484,44	0,61	-	9 597	501
19 175	-	351	978	461	520	21 487,33	0,32	-	13 452	
39 077	-	877	1 817	1 010	1 187	43 971,77	-	-	23 049	
26 529	-	469	3 700	4 078	396	35 173,02	0,57	-	8 912	502
78 560	-	6 678	5 485	11 656	4 917	107 298,39	0,47	-	÷ 46 948	
37 048	-	1 962	2 100	2 928	818	44 857,98	93,07	32 444	÷ 49 205	
142 138	-	9 109	11 285	18 662	6 132	187 329,39	-	-	÷ 105 065	
348	800	-	-	313	61	1 522,70	0,44	-	851	503
697	1 545	-	-	851	81	3 175,71	0,21	-	2 622	
1 045	2 345	-	-	1 164	143	4 698,41	-	-	3 473	
112 518	-	1 980	9 600	27 999	1 150	153 248,70	0,55	-	3 396	504
247 537	-	3 985	7 636	22 925	6 365	288 449,95	0,39	-	30 548	
130 631	-	2 000	4 500	9 325	14 149	160 605,80	94,64	38 996	÷ 6 854	
490 688	-	7 965	21 736	60 249	21 665	602 304,45	-	-	27 089	
220	1 970	-	-	62	350	2 602,25	0,33	-	2 103	505
1 645	4 002	-	-	458	634	6 740,08	0,13	-	8 556	
1 700	-	-	-	1	443	2 144,62	16,50	3 786	427	
3 565	5 972	-	-	521	1 427	11 486,95	-	-	11 088	
3 513	-	-	-	54	333	3 900,40	0,60	-	2 309	506
4 714	-	-	-	338	588	5 641,48	0,23	-	4 038	
8 227	-	-	-	392	921	9 541,88	-	-	6 348	
840	580	-	-	37	200	1 657,00	0,67	-	314	507
1 835	1 165	-	-	368	385	3 753,96	0,28	-	700	
600	-	-	-	2	140	742,50	10,46	4 773	÷ 2 710	
3 275	1 745	-	-	407	725	6 153,46	-	-	÷ 1 695	
2 200	2 897	-	-	685	500	6 282,00	0,42	-	4 691	508
5 468	8 693	-	-	1 784	2 060	18 006,53	0,22	-	10 092	
1 700	-	-	-	58	538	2 296,70	8,35	13 837	÷ 2 181	
9 368	11 590	-	-	2 527	3 099	26 585,23	-	-	12 601	
360	2 850	-	-	105	550	3 865,00	0,46	-	4 734	509
1 478	5 200	-	-	765	925	8 369,18	0,19	-	10 143	
1 500	-	-	-	5	281	1 786,20	19,41	1 401	485	
3 338	8 050	-	-	875	1 756	14 020,38	-	-	15 362	

Tabell 1. (Framh.) Samla økonomisk drifts-

Nr.	Stasjon	Driftsgrein	Inntekt					
			Innlands- trafikk Telefon- abonnement	Utalands- trafikk	Andre inntekter	Tilsaman verkelege inntekter	Jamt over per tgm., samt. og abonn.app.	Tilkjenn utlandet
			Kr.	Kr.	Kr.	Kr.	Kr.	Kr.
510	Skjellesvik	Telegraf	241	11	—	253,42	2,64	13
		Rikstfn.	770	—	—	770,90	0,72	—
		Abonn.tfn.	2 652	—	—	2 652,00	—	—
					3 676,32			
511	28 andre under- stasjonar	Telegraf	21 769	454	—	22 224,00	2,16	526
		Rikstfn.	63 333	378	—	63 711,52	0,90	244
						85 935,52		
512	Røst	Telegraf	8 860	83	593	9 537,03	2,41	96
		Rikstfn.	2 973	—	439	3 412,70	1,73	—
		Abonn.tfn.	922	—	154	1 077,13	—	—
					14 026,86			
513	Sjøvegan-stasjonane (Bardu, Sjøvegan)	Telegraf	24 393	385	43	24 822,33	2,34	445
		Rikstfn.	46 129	91	—	46 220,95	1,38	58
		Abonn.tfn.	23 113	—	7	23 121,08	51,59	—
					94 164,36			
514	Dyrøystasjonane (Brøstadbøtn, Kast- neshamn, Lang- hamn, Mohamn)	Telegraf	8 890	102	—	8 993,12	2,24	118
		Rikstfn.	13 499	—	—	13 499,85	1,06	—
		Abonn.tfn.	6 672	—	—	6 672,04	37,69	—
					29 165,01			
515	5 andre under- stasjonar	Telegraf	5 224	29	—	5 253,97	2,16	34
		Rikstfn.	9 210	—	—	9 210,32	0,97	—
						14 464,29		
516	Skjervøy	Telegraf	17 198	882	155	18 235,89	2,47	1 020
		Rikstfn.	32 776	83	103	32 963,02	1,67	54
		Abonn.tfn.	6 901	—	50	6 951,05	81,19	—
					58 149,96			
517	Sortland-stasjonane (Blokken, Hennes V.ålen, Kvitnes V.ålen, Maurnes, Sigerfjord, Sortland)	Telegraf	40 371	568	935	41 875,22	2,26	657
		Rikstfn.	70 783	78	781	71 643,50	1,24	50
		Abonn.tfn.	31 744	—	95	31 839,97	67,83	—
					145 358,69			
518	Alsvågstasjonane (Alsvåg)	Telegraf	4 245	35	—	4 280,41	—	40
		Rikstfn.	11 437	—	—	11 437,80	—	—
		Abonn.tfn.	7 252	—	—	7 252,25	—	—
					22 970,46			
519	Eidsfjordstasjonane (Frøskeland, Sild- pollen Eidsfjord)	Telegraf	3 186	52	20	3 259,07	2,11	60
		Rikstfn.	6 167	—	—	6 167,40	0,73	—
		Abonn.tfn.	2 162	—	—	2 162,90	54,08	—
					11 589,37			
520	Hadselstasjonane (Melbu, Stokmark- nes), sjå også under Melbu	Telegraf	45 309	1 311	369	46 989,38	2,32	1 517
		Rikstfn.	68 514	142	198	68 855,13	1,55	91
		Abonn.tfn.	35 899	—	—	35 899,40	54,81	—
					151 743,91			

oversyn for stasjonane i budsjettåret 1947/48.

Her er ikkje rekna med utgifter til renter og oppnying (avskrivning).

Utgift										Nr.
Personalet	Takstpartar	Vedlikehald av bygning- gar, husleige	Reinhold, lys og brensel	Andre utg., vidarese- nding, refusion o. a.	Stasjons- tilfang og kontorsaker frå hovudl.	Til saman stasjons- utgifter	Jamt over per eksp. og abonn.app.	Lineutgifter Drift	Overskot	
Kr.	Kr.	Kr.	Kr.	Kr.	Kr.	Kr.	Kr.	Kr.	Kr.	
—	90	—	—	12	35	137,00	0,74	—	116	510
705	247	—	—	95	45	1 093,43	0,19	÷	322	
75	—	—	—	2	58	135,00	—	185	2 332	
780	337	—	—	109	138	1 365,43	—	—	2 125	
4 111	8 222	—	—	653	897	13 883,00	0,47	—	8 341	511
7 260	15 245	—	—	4 130	4 348	30 985,02	0,18	10	32 726	
11 371	23 467	—	—	4 783	5 245	44 868,02	—	—	41 067	
15 050	—	163	718	1 104	246	17 283,62	2,13	—	7 746	512
3 629	—	163	718	422	409	5 343,56	1,10	—	1 930	
2 800	—	80	359	131	351	3 723,93	—	200	2 846	
21 479	—	408	1 796	1 659	1 007	26 351,11	—	—	12 524	
21 770	—	400	630	287	564	23 651,76	0,30	—	1 170	513
21 815	—	400	530	1 290	769	24 804,88	0,17	222	21 416	
14 586	—	330	468	110	1 502	16 997,45	37,94	24 728	18 605	
58 171	—	1 130	1 628	1 688	2 836	65 454,09	—	—	3 981	
1 500	3 421	—	—	136	150	5 207,45	0,31	—	3 785	514
1 800	3 243	—	—	751	370	6 165,27	0,17	—	7 334	
1 967	—	—	—	11	444	2 422,73	13,69	2 539	1 709	
5 267	6 664	—	—	898	965	13 795,45	—	—	12 830	
500	2 324	—	—	229	146	3 199,45	0,32	—	2 054	515
630	1 802	—	—	951	350	3 734,28	0,15	—	5 476	
1 130	4 126	—	—	1 180	496	6 933,73	—	—	7 530	
14 704	82	89	761	82	652	16 373,13	0,58	—	1 862	516
17 235	61	89	761	195	361	18 706,05	0,25	223	14 256	
6 617	—	89	761	98	562	8 129,85	95,65	672	1 851	
38 557	143	269	2 284	376	1 576	43 209,03	—	—	14 268	
47 951	1 834	650	1 731	1 731	1 159	55 056,91	0,32	—	13 181	517
76 208	2 238	649	1 731	5 589	2 092	88 509,57	0,21	—	16 866	
28 779	—	300	940	1 890	2 237	34 148,85	72,97	29 603	31 912	
152 939	4 072	1 599	4 402	9 211	5 489	177 715,33	—	—	61 960	
510	1 173	—	—	152	15	1 850,83	—	—	2 429	518
1 276	3 506	—	—	493	10	5 285,48	—	—	6 152	
294	—	—	—	5	100	399,15	—	—	6 853	
2 080	4 679	—	—	650	125	7 535,46	—	—	15 435	
355	969	—	—	292	10	1 626,25	0,26	—	1 632	519
1 000	1 849	—	—	810	15	3 674,84	0,19	—	2 492	
800	—	—	—	8	150	958,38	23,96	1 292	88	
2 155	2 818	—	—	1 110	175	6 259,47	—	—	4 037	
20 220	—	443	1 200	347	457	22 667,69	0,41	—	24 321	520
33 054	—	400	1 100	4 172	621	39 349,49	0,15	—	29 505	
34 951	—	292	978	1 564	3 236	41 023,86	62,63	11 510	16 634	
88 226	—	1 135	3 279	6 083	4 316	103 041,04	—	—	37 192	

Tabell 1. (Framh.) Samla økonomisk drifts-

Nr.	Stasjon	Driftsgrein	Inntekt					
			Innlands- trafikk Telefon- abonnement	Utalands- trafikk	Andre inntekter	Tilsaman verkelege inntekter	Jamt over per tgrn. samt. og abonn.app.	Tilkjern utlandet
			Kr.	Kr.	Kr.	Kr.	Kr.	Kr.
521	Myre Vesterålen	Telegraf	5 319	25	—	5 345,13	2,50	29
		Rikstfn.	14 375	—	—	14 375,50	0,94	—
		Abonn.tfn.	3 190	—	—	3 190,75	73,54	—
					22 911,38			
522	Nyksund	Telegraf	2 600	21	20	2 641,84	2,50	24
		Rikstfn.	9 735	—	—	9 735,60	1,09	—
		Abonn.tfn.	1 398	—	—	1 398,80	39,36	—
					13 776,24			
523	Strengelvåg	Telegraf	1 284	49	—	1 334,65	2,47	57
		Rikstfn.	3 261	—	—	3 261,85	0,73	—
		Abonn.tfn.	1 439	—	—	1 439,10	51,39	—
					6 035,60			
524	12 andre under- stasjoner .	Telegraf	11 911	46	10	11 967,73	2,23	53
		Rikstfn.	31 959	4	—	31 964,69	0,82	3
						43 932,42		
525	Svolvær	Telegraf	108 843	1 612	3 055	113 511,13	2,34	1 866
		Rikstfn.	225 680	1 795	1 622	229 097,98	1,55	1 159
		Abonn.tfn.	81 106	—	436	81 542,50	107,14	—
					424 151,61			
526	Brettesnes	Telegraf	2 815	13	25	2 853,63	2,19	15
		Rikstfn.	8 777	3	—	8 780,66	1,02	2
		Abonn.tfn.	1 982	—	—	1 982,30	58,29	—
					13 616,59			
527	Henningsvær	Telegraf	28 050	786	135	28 972,38	2,09	910
		Rikstfn.	49 939	49	—	49 988,77	1,08	31
		Abonn.tfn.	7 173	—	—	7 173,06	54,34	—
					86 134,21			
528	Kabelvåg	Telegraf	29 435	431	416	30 284,07	2,38	499
		Rikstfn.	55 319	133	313	55 765,70	1,02	86
		Abonn.tfn.	15 461	—	154	15 616,33	55,22	—
					101 666,10			
529	Risvær Lofoten	Telegraf	1 449	—	2	1 451,65	—	—
		Rikstfn.	5 332	—	—	5 332,35	—	—
		Abonn.tfn.	624	—	—	624,00	52,00	—
					7 408,00			
530	Skrova	Telegraf	6 876	112	81	7 069,79	2,35	130
		Rikstfn.	19 281	40	6	19 327,99	1,22	25
		Abonn.tfn.	4 681	—	—	4 681,80	57,10	—
					31 079,58			
531	16 andre under- stasjoner	Telegraf	16 390	105	20	16 516,80	2,33	122
		Rikstfn.	31 782	2	—	31 784,61	0,77	1
						48 301,41		

oversyn for stasjonane i budsjettåret 1947/48.

Her er ikkje rekna med utgifter til renter og oppnying (avskrivning).

Utgift

Personalet	Takstpartar	Vedlikehald av bygnin- gar, husleige	Reinhold, lys og brensel	Andre utg., vidaresen- ding, refusjon o. a.	Stasjons- tilfang og kontorsaker frå hovudl.	Tilsaman- stasjons- utgifter	Jamt over per eksp. og abonn.app.	Lineutgifter Drift	Overskot	Nr.
Kr.	Kr.	Kr.	Kr.	Kr.	Kr.	Kr.	Kr.	Kr.	Kr.	
585	1 600	—	—	210	15	2 410,00	0,32	—	2 935	521
1 200	4 299	—	—	525	10	6 034,74	0,10	—	8 340	
300	—	—	—	6	280	587,02	10,87	47	2 556	
2 085	5 899	—	—	742	305	9 031,76	—	—	13 832	
600	774	—	—	160	10	1 544,50	0,48	—	1 097	522
1 800	2 920	—	—	410	10	5 140,27	0,18	—	4 595	
285	—	—	—	2	100	387,84	11,76	37	973	
2 685	3 694	—	—	573	120	7 072,61	—	—	6 665	
200	400	—	—	92	8	700,50	0,39	—	634	523
600	979	—	—	209	7	1 795,81	0,14	—	1 466	
150	—	—	—	4	78	232,18	8,29	3	1 203	
950	1 379	—	—	305	93	2 728,49	—	—	3 303	
1 939	3 585	180	—	827	671	7 202,72	0,42	—	4 765	524
5 668	9 185	180	—	1 515	646	17 196,33	0,15	—	14 768	
7 607	12 770	360	—	2 342	1 318	24 399,05	—	—	19 533	
105 910	—	4 075	6 100	6 909	5 164	128 158,48	0,26	1 693	÷ 14 647	525
162 843	—	5 100	7 400	6 655	2 466	184 464,65	0,24	3 000	44 633	
35 930	—	1 087	2 017	1 702	4 163	44 903,14	59,32	12 900	23 738	
304 684	—	10 262	15 517	15 266	11 794	357 526,27	—	—	53 724	
2 005	1 000	—	—	261	250	3 516,00	0,12	—	÷ 662	526
2 425	1 665	—	—	374	250	4 715,12	0,22	—	4 065	
485	—	—	—	6	248	739,94	21,76	93	1 148	
4 915	2 665	—	—	641	748	8 971,06	—	—	4 552	
13 090	—	280	554	238	885	15 047,82	0,51	300	13 924	527
25 372	—	350	680	253	906	27 562,57	0,19	499	22 426	
5 053	—	70	156	38	716	6 034,99	45,72	5 703	÷ 4 565	
43 515	—	700	1 390	530	2 508	48 645,38	—	—	31 785	
17 222	—	279	1 363	997	920	20 783,96	0,65	—	9 500	528
32 094	—	279	1 363	724	1 199	35 661,11	0,19	7	20 104	
6 229	—	139	681	98	847	7 996,70	28,56	5 481	2 137	
55 547	—	697	3 408	1 821	2 967	64 441,77	—	—	31 742	
425	270	60	—	42	50	847,67	—	—	603	529
1 875	1 306	200	—	264	50	3 695,29	—	—	1 637	
183	—	40	—	1	101	325,17	27,08	108	190	
2 483	1 576	300	—	307	201	4 868,13	—	—	2 431	
4 192	—	140	455	126	560	5 473,00	0,82	—	1 596	530
9 018	—	200	537	115	440	10 310,60	0,22	—	9 017	
3 661	—	65	201	28	632	4 589,01	55,96	1 974	÷ 1 882	
16 871	—	405	1 193	270	1 632	20 372,61	—	—	8 732	
3 220	5 377	—	—	2 217	1 856	12 670,05	0,57	—	3 846	531
4 753	8 290	5	—	3 007	1 950	18 006,15	0,18	—	13 778	
7 973	13 667	5	—	5 224	3 806	30 676,20	—	—	17 625	

Tabell 1. (Framh.) Samla økonomisk drifts-

Nr.	Stasjon	Driftsgrein	Inntekt					
			Innlands- trafikk Telefon- abonnement	Utlands- trafikk	Andre inntekter	Tilsaman verkelege inntekter	Jamt over per tgm., samt. og abonn.app.	Tilkjem utlandet
			Kr.	Kr.	Kr.	Kr.	Kr.	Kr.
532	Sørvågen:	Telegraf	38 917	931	361	40 209,21	2,31	1 077
		Rikstfn.	39 238	43	203	39 484,45	1,49	27
		Abonn.tfn.	6 630	-	178	6 808,95	41,19	-
		Radio	1 253	-	-	1 253,20	-	-
					87 755,81			
533	Flakstadstasjonane (Fredvang, Krystad, Mølnerodden, Nus- fjord, Ramberg, Sund Lof., Vareid)	Telegraf	19 361	580	88	20 029,70	2,30	671
		Rikstfn.	29 342	24	54	29 420,79	1,05	15
		Abonn.tfn.	6 532	-	23	6 555,17	41,34	-
						56 005,66		
534	Tromsø	Telegraf	366 913	16 739	4 259	387 911,92	3,16	19 375
		Rikstfn.	477 192	13 765	1 187	492 144,77	2,67	8 889
		Abonn.tfn.	230 544	-	120	230 664,55	105,37	-
						1 110 721,24		
535	Rotsund	Telegraf	5 960	76	-	6 036,93	2,45	88
		Rikstfn.	10 640	21	-	10 661,19	1,35	13
						16 698,12		
536	116 andre under- stasjonar	Telegraf	65 283	923	-	66 206,60	2,23	1 068
		Rikstfn.	137 087	222	-	137 310,64	0,88	143
						203 517,24		
537	<i>Tromsø Radio</i>	<i>Radio</i>	16 667	1 168	-	17 835,47	-	1 323
538	Væroy	Telegraf	22 084	457	150	22 691,45	2,62	529
		Rikstfn.	10 671	-	70	10 741,70	2,24	-
		Abonn.tfn.	7 270	-	70	7 340,75	105,38	-
						40 773,90		
	Sum	Telegraf	1 657 855	64 346	30 006	1 752 207,94	2,49	74 481
	»	Rikstfn.	2 918 624	67 655	10 229	2 996 510,10	1,45	43 693
	»	Abonn.tfn.	1 085 675	-	5 047	1 090 723,45	78,38	-
	»	Radio	37 999	2 206	4 383	44 590,04	-	2 525
					5 884 031,53			
539	Distriktstyret	Telegraf				-		
		Rikstfn.				-		
		Abonn.tfn.				-		
		Radio				-		
540	Distriktverkstaden ...	Telegraf				-		
		Rikstfn.				-		
						-		
						-		
541	Finmark distrikt. Alta	Telegraf	36 256	471	743	37 471,89	2,39	546
		Rikstfn.	65 572	145	575	66 293,52	2,04	93
		Abonn.tfn.	18 835	-	287	19 123,05	78,70	-
						122 888,46		

oversyn for stasjonane i budsjettåret 1947/48.

Her er ikkje rekna med utgifter til renter og oppnying (avskrivning).

Utgift										Nr .
Personalet	Takstpartar	Vedlikehold av bygningar, husleige	Reinhold, lys og brensel	Andre utg., vidareseiding, refusjon o. a.	Stasjons-tilfang og kontorsaker frå hovudl.	Tilsaman stasjons-utgifter	Jamt over per eksp. og abonn.app.	Lineutgifter Drift	Overskot	
Kr.	Kr.	Kr.	Kr.	Kr.	Kr.	Kr.	Kr.	Kr.	Kr.	
38 525	783	387	1 759	1 363	1 006	43 825,96	0,32	-	÷	3 616
25 116	817	272	1 150	1 434	2 447	31 239,23	0,25	-	÷	8 245
12 359	-	114	910	231	711	14 328,09	88,99	3 878	÷	11 397
1 284	-	-	-	-	15	1 299,30	-	-	÷	46
77 285	1 601	774	3 820	3 030	4 180	90 692,58	-	-	÷	6 815
10 474	3 826	198	345	188	386	15 418,83	0,67	-	-	4 610
13 889	6 115	297	500	1 337	309	22 449,21	0,24	-	-	6 971
5 008	-	55	93	22	1 372	6 552,84	41,38	6 231	÷	6 228
29 372	9 941	550	939	1 549	2 068	44 420,88	-	-	-	5 353
232 557	-	3 015	9 086	9 267	4 067	257 994,79	0,24	-	-	129 917
196 454	-	1 800	4 100	10 830	6 971	220 155,99	0,32	334	-	271 988
119 980	-	2 200	4 700	7 330	10 781	144 991,22	66,27	27 363	-	58 309
548 992	-	7 015	17 886	27 427	21 820	623 142,00	-	-	-	460 215
410	2 142	-	-	468	103	3 124,45	0,31	-	-	2 912
486	2 803	-	-	172	83	3 544,83	0,08	16	-	7 116
896	4 945	-	-	640	186	6 669,28	-	-	-	10 028
5 950	22 756	-	-	2 852	1 701	33 261,53	0,43	-	-	32 945
9 138	36 145	-	-	19 391	2 915	67 589,56	0,17	4 112	-	69 721
15 088	58 901	-	-	22 243	4 617	100 851,09	-	-	-	102 666
30 123	-	408	3 051	3 640	599	37 823,47	-	-	÷	19 987
8 130	-	344	396	1 455	98	10 425,88	0,52	-	-	12 265
7 690	-	344	396	915	427	9 774,63	0,67	-	-	967
2 683	-	333	115	187	161	3 481,56	50,46	8 450	÷	4 590
18 505	-	1 021	908	2 558	688	23 682,07	-	-	-	8 641
1 194 457	121002	21 744	77 066	94 000	42 606	1 550 877,20	0,34	1 993	-	201 330
1 468 040	223003	30 475	54 295	157 098	70 503	2 003 416,37	0,24	9 197	-	993 093
733 217	-	12 897	30 870	35 526	72 641	885 152,95	63,90	355 218	÷	149 647
128 555	-	7 972	15 882	33 312	3 025	188 748,21	-	-	÷	144 158
3 524 270	344005	73 090	178 113	319 938	188 777	4 628 194,73	-	-	-	900 618
						41 781,00			÷	41 781
						53 717,50			÷	53 717
						21 487,40			÷	21 487
						2 387,18			÷	2 387
						119 373,08			÷	119 373
						23 468,90			÷	23 468
						10 058,10			÷	10 058
						33 527,00			÷	33 527
56 007	-	185	4 697	7 737	2 741	71 369,44	0,37	1 415	÷	33 897
90 900	-	185	4 697	7 833	5 409	109 026,02	0,39	5 821	÷	42 732
28 984	-	109	2 350	3 340	828	35 614,42	146,56	11 819	÷	28 310
175 892	-	480	11 746	18 911	8 979	216 009,88	-	-	÷	104 940

Tabell 1. (Framh). Samla økonomisk drifts-

Nr.	Stasjon	Driftsgrein	Inntekt						
			Innlands- trafikk telefon- abonnement	Utalands- trafikk	Andre inntekter	Tilsaman verkelege inntekter	Jamt over per tgrn., samt. og abonn.app.	Tilskjem utlandet	
			Kr.	Kr.	Kr.	Kr.	Kr.	Kr.	
542	Langfjordbotn Talvik	Telegraf	3 495	2	—	3 497,97	—	3	
		Rikstfn.	6 726	—	—	6 726,70	—	—	
		Abonn.tfn.	2 156	—	—	2 156,20	93,74	—	
							12 380,87		
543	Sørkjosen	Telegraf	2 743	26	60	2 829,69	—	30	
		Rikstfn.	6 612	3	—	6 616,82	—	2	
		Abonn.tfn.	3 218	—	—	3 218,00	86,97	—	
							12 664,51		
544	Talvik	Telegraf	6 197	24	—	6 221,87	—	28	
		Rikstfn.	9 060	—	—	9 060,65	—	—	
		Abonn.tfn.	2 496	—	—	2 496,00	80,52	—	
							17 778,52		
545	Øksfjord	Telegraf	13 344	59	23	13 427,01	2,41	68	
		Rikstfn.	16 671	—	—	16 671,70	2,19	—	
		Abonn.tfn.	3 650	—	—	3 650,00	84,88	—	
							33 748,71		
546	42 andre under- stasjonar	Telegraf	47 697	321	50	48 068,57	—	372	
		Rikstfn.	75 385	32	—	75 418,59	—	21	
		Abonn.tfn.	28 873	—	—	28 873,97	79,98	—	
							152 361,13		
547	Berlevåg	Telegraf	25 541	94	144	25 780,68	2,49	109	
		Rikstfn.	21 968	—	—	21 968,30	1,45	—	
		Abonn.tfn.	11 304	—	—	11 304,51	71,10	—	
							59 053,49		
548	Kongsfjord	Telegraf	7 747	15	5	7 767,74	2,51	17	
		Rikstfn.	5 881	—	—	5 881,15	1,00	—	
		Abonn.tfn.	624	—	40	664,50	26,60	—	
							14 313,39		
549	Kvitnes	Telegraf	393	—	—	393,90	2,33	—	
		Rikstfn.	644	—	—	644,95	0,56	—	
							1 038,85		
550	Hammerfest	Telegraf	122 624	2 772	954	126 351,54	2,49	3 208	
		Rikstfn.	154 998	310	—	155 308,99	2,64	200	
		Abonn.tfn.	56 525	—	34	56 559 81	91,97	—	
							338 220,34		
551	Hasvik	Telegraf	9 359	39	20	9 418,60	—	45	
		Rikstfn.	5 761	32	—	5 793,85	—	20	
		Abonn.tfn.	2 111	—	—	2 111,33	78,19	—	
							17 323,78		
552	Kvalsund	Telegraf	5 137	44	—	5 182,42	—	51	
		Rikstfn.	6 613	—	—	6 613,50	—	—	
		Abonn.tfn.	2 565	—	—	2 565,66	85,53	—	
							14 361,58		

oversyn for stasjonane i budsjettåret 1947/48.

Her er ikkje rekna med utgifter til renter og oppnying (avskrivning)

Utgift										Nr.	
Personalet	Takstpartar	Vedlikehald av bygnin- gar, husleige	Reinhold, lys og brensel	Andre utg. vidaresen- ding, refusjon o. s.	Stasjons- tilfang og kontorsaker frå hovudl.	Til saman stasjons- utgifter	Jamt over per eksp. og abonn.app.	Linjeutgifter Drift	Overstok		
Kr.	Kr.	Kr.	Kr.	Kr.	Kr.	Kr.	Kr.	Kr.	Kr.		
2 946	-	-	294	138	140	3 518,62	-	-	-	20	542
3 682	-	-	367	463	240	4 754,27	-	-	-	1 972	
736	-	-	73	4	250	1 064,26	46,26	700	-	391	
7 365	-	-	735	606	630	9 337,15	-	-	-	2 343	
761	830	-	-	61	145	1 797,77	-	-	-	1 031	543
951	1 983	-	-	179	250	3 364,56	-	-	-	3 252	
190	-	-	-	-	300	490,90	13,27	1 047	-	1 679	
1 902	2 814	-	-	241	695	5 653,23	-	-	-	5 963	
680	1 860	-	-	48	123	2 713,05	-	-	-	3 508	544
850	2 718	-	-	157	250	3 975,25	-	-	-	5 085	
170	-	-	-	-	250	420,00	13,55	-	-	2 076	
1 700	4 578	-	-	205	623	7 108,30	-	-	-	10 670	
1 607	2 889	144	48	124	170	4 983,08	0,52	-	-	8 443	545
2 009	3 239	180	60	432	360	6 281,58	0,33	-	-	10 390	
401	-	36	12	1	300	750,84	17,47	2 654	-	245	
4 018	6 128	360	120	558	830	12 015,50	-	-	-	19 079	
2 360	14 653	-	-	1 675	500	19 189,67	-	-	-	28 878	546
2 950	22 619	-	-	5 748	494	31 812,67	-	-	-	43 605	
590	-	-	-	5	300	896,07	-	-	-	27 977	
5 901	37 272	-	-	7 429	1 294	51 898,41	-	-	-	100 462	
16 370	-	200	1 650	409	1 592	20 222,01	0,81	-	-	5 558	547
18 510	-	200	1 650	397	918	21 676,89	0,28	736	-	291	
8 711	-	84	913	63	422	10 195,77	64,13	1 171	-	62	
43 592	-	484	4 213	871	2 933	52 094,67	-	-	-	5 787	
2 900	-	200	-	18	59	3 177,30	0,39	-	-	4 590	548
2 900	-	200	-	38	101	3 240,35	0,20	-	-	2 640	
269	-	-	-	2	102	374,31	14,96	-	-	290	
6 069	-	400	-	59	263	6 791,96	-	-	-	7 521	
-	118	-	-	7	2	127,52	0,18	-	-	266	549
-	193	-	-	81	27	302,58	0,15	-	-	342	
-	311	-	-	88	30	430,10	-	-	-	608	
146 922	-	1 200	6 500	7 345	4 535	166 503,05	0,39	1 668	-	40 151	550
74 059	-	600	3 730	4 790	3 963	87 143,28	0,34	4 000	-	68 165	
40 158	-	421	2 157	10 687	7 028	60 452,83	98,30	8 177	-	12 070	
261 141	-	2 221	12 387	22 822	15 526	314 099,16	-	-	-	15 943	
770	2 800	-	-	114	50	3 735,48	-	-	-	5 683	551
550	1 738	-	-	190	540	3 018,40	-	9	-	2 775	
220	-	-	-	22	120	362,18	13,41	-	-	1 749	
1 540	4 539	-	-	327	710	7 116,06	-	-	-	10 207	
600	1 563	-	-	137	40	2 341,35	-	-	-	2 841	552
800	1 984	-	-	523	550	3 857,09	-	-	-	2 756	
170	-	-	-	25	160	355,00	11,83	-	-	2 210	
1 570	3 547	-	-	685	750	6 553,44	-	-	-	7 808	

Tabell 1. (Framh.) Samla økonomisk drifts-

Nr.	Stasjon	Driftsgrein	Inntekt					
			Innlands- trafikk Telefon- abonnement	Utalands- trafikk	Andre inntekter	Tilsaman verkelege inntekter	Jamt over per tgn., samt. og abonn.app.	Tilkjem utlandet
			Kr.	Kr.	Kr.	Kr.	Kr.	Kr.
553	28 andre under- stasjoner	Telegraf	24 930	73	10	25 014,49	—	85
		Rikstfn.	34 846	6	—	34 853,41	—	4
		Abonn.tfn.	6 537	—	—	6 537,61	76,92	—
					66 405,51			
554	Hammerfest Radio ...	Radio	12 997	1 156	—	14 154,80	—	1 339
555	Havøysund	Telegraf	16 221	62	30	16 313,32	2,63	72
		Rikstfn.	18 663	24	6	18 694,89	1,84	16
		Abonn.tfn.	7 920	—	—	7 920,50	91,05	—
					42 928,71			
556	10 understasjoner ..	Telegraf	6 722	4	—	6 726,64	2,11	4
		Rikstfn.	7 759	—	—	7 759,90	0,79	—
		Abonn.tfn.	1 120	—	—	1 120,10	58,94	—
					15 606,64			
557	Honningsvåg	Telegraf	67 076	5 604	378	73 059,48	2,57	6 487
		Rikstfn.	54 683	112	48	54 843,87	2,39	72
		Abonn.tfn.	18 500	—	21	18 522,85	70,70	—
					146 426,20			
558	Børselv	Telegraf	2 078	20	—	2 098,32	—	23
		Rikstfn.	4 095	—	3	4 098,05	—	—
		Abonn.tfn.	1 727	—	—	1 727,34	82,24	—
					7 923,71			
559	Karasjok	Telegraf	6 417	92	—	6 509,63	—	106
		Rikstfn.	12 892	—	—	12 892,60	—	—
		Abonn.tfn.	3 424	—	—	3 424,00	79,63	—
					22 826,23			
560	Lakselv	Telegraf	21 141	141	72	21 355,55	—	163
		Rikstfn.	45 220	10	—	45 230,51	—	6
		Abonn.tfn.	11 668	—	—	11 668,98	—	—
					78 255,04			
561	Russenes	Telegraf	2 111	6	—	2 117,93	—	7
		Rikstfn.	3 962	—	—	3 962,95	—	—
		Abonn.tfn.	1 328	—	—	1 328,00	83,00	—
					7 408,88			
562	6 andre understasj.	Telegraf	9 040	56	—	9 097,39	—	65
		Rikstfn.	6 391	—	—	6 391,20	—	—
		Abonn.tfn.	2 288	—	—	2 288,00	31,78	—
					17 776,59			
563	Kirkenes	Telegraf	90 245	915	408	91 568,31	2,47	1 059
		Rikstfn.	59 601	64	—	59 666,19	1,78	41
		Abonn.tfn.	48 295	—	44	48 339,88	92,25	—
					199 574,38			

oversyn for stasjonane i budsjettåret 1947/48.

Her er ikkje rekna med utgifter til renter og oppnying (avskrivning).

Utgift										Nr.
Personalet	Takstpartar	Vedlikehald av bygninggar, husleiege	Reinhold, lys og brensel	Andre st. utg., vidarese- ding, refusjon o. a.	Stasjons- tilfang og kontorsaker frå hovudl.	Tilsaman stasjons- utgifter	Jamt over per eksp. og abonn.app.	Lineutgifter Drift	Overskot	
Kr.	Kr.	Kr.	Kr.	Kr.	Kr.	Kr.	Kr.	Kr.	Kr.	
854	7 367	-	-	2 799	400	11 421,51	-	-	13 592	553
1 200	10 657	-	-	5 949	3 860	21 667,16	-	-	13 186	
300	-	-	-	241	320	861,31	10,13	-	5 676	
2 354	18 024	-	-	8 990	4 580	33 949,98	-	-	32 455	
45 753	-	489	2 195	2 776	1 212	52 426,41	-	-	38 271	554
12 688	-	197	1 849	905	796	16 438,14	0,58	249	124	555
11 823	-	197	1 849	872	1 285	16 028,62	0,42	249	2 666	
5 979	-	98	924	436	1 234	8 673,73	99,70	897	1 650	
30 492	-	493	4 623	2 214	3 317	41 140,49	-	-	890	
-	2 000	-	-	289	160	2 449,29	0,30	-	4 277	556
-	2 336	-	-	289	301	2 927,38	0,14	-	4 832	
-	-	-	-	-	-	-	-	-	1 120	
-	4 336	-	-	578	461	5 376,67	-	-	10 229	
51 300	885	291	3 690	3 031	1 771	60 968,75	0,64	1 279	12 090	557
37 771	1 054	259	2 540	2 926	3 369	47 920,48	0,54	4 118	6 923	
28 966	-	250	1 569	1 093	1 523	33 403,65	127,50	7 000	21 880	
118 037	1 939	800	7 799	7 051	6 664	142 292,88	-	-	2 866	
45	1 000	-	75	62	23	1 205,90	-	-	892	558
45	850	-	75	143	26	1 140,95	-	-	2 957	
10	-	-	50	13	132	205,76	9,81	-	1 521	
100	1 850	-	200	220	181	2 552,61	-	-	5 371	
723	3 785	-	-	17	21	4 546,05	-	-	1 963	559
1 100	2 007	-	-	30	49	3 187,76	-	-	9 704	
250	-	-	-	3	641	895,21	20,81	-	2 528	
2 073	5 792	-	-	51	711	8 629,02	-	-	14 197	
5 560	2 100	-	1 055	92	156	8 963,85	-	-	12 391	560
6 180	1 690	-	1 005	408	205	9 490,15	-	-	35 740	
1 452	-	-	475	26	1 183	3 138,04	39,23	1 528	7 002	
13 192	3 790	-	2 535	527	1 545	21 592,04	-	-	55 134	
-	1 000	-	125	37	10	1 173,35	-	-	944	561
-	808	-	125	218	4	1 156,59	-	-	2 806	
-	-	-	50	3	-	53,00	-	-	1 275	
-	1 808	-	300	259	14	2 382,94	-	-	5 025	
525	2 003	-	160	1 440	155	4 283,90	-	-	4 813	562
675	2 630	-	160	2 049	99	5 614,85	-	-	776	
169	-	-	80	653	242	1 145,64	15,92	-	1 142	
1 369	4 633	-	400	4 142	498	11 044,39	-	-	6 732	
59 800	224	522	4 455	2 690	1 947	69 638,05	0,70	444	21 930	563
45 690	264	550	4 500	1 711	2 603	55 320,11	0,40	3 550	4 346	
32 642	-	449	3 099	2 738	5 496	44 427,69	84,79	7 426	3 514	
138 133	488	1 521	12 054	7 139	10 047	169 385,85	-	-	22 761	

Tabell 1. (Framh.) Samla økonomisk drifts-

Nr.	Stasjon	Driftsgrein	Inntekt					
			Innlands- trafikk Telefon- abonnement	Utlands- trafikk	Andre inntekter	Tilsaman verkelege inntekter	Jamt over per tgm., samt og abonn.app.	Tilkjem utlandet
			Kr.	Kr.	Kr.	Kr.	Kr.	Kr.
564	19 understasjonar ..	Telegraf	9 486	77	-	9 563,62	2,32	89
		Rikstfn.	14 943	-	-	14 943,58	0,65	-
		Abonn.tfn.	6 851	-	-	6 851,91	84,59	-
					31 359,11			
565	Mehamn	Telegraf	14 548	112	1 168	15 829,37	2,33	130
		Rikstfn..	19 729	4	1 046	20 780,69	1,61	3
		Abonn.tfn.	6 733	-	301	7 035,11	67,00	-
					43 645,17			
566	Gamvik	Telegraf	8 008	21	26	8 055,49	2,47	24
		Rikstfn.	10 098	-	-	10 098,35	1,25	-
		Abonn.tfn.	3 220	-	-	3 220,51	58,56	-
					21 374,35			
567	Kjøllefjord	Telegraf	24 114	96	125	24 335,91	2,54	111
		Rikstfn.	20 340	-	-	20 340,30	1,62	-
		Abonn.tfn.	8 253	-	-	8 253,45	76,42	-
					52 929,66			
568	Lebesby	Telegraf	2 697	17	20	2 735,34	2,50	20
		Rikstfn.	4 787	-	-	4 787,55	1,53	-
		Abonn.tfn.	2 441	-	-	2 441,02	83,00	-
					9 963,91			
569	22 andre understasj.	Telegraf	10 959	25	85	11 069,60	2,44	29
		Rikstfn.	18 421	-	-	18 421,70	1,01	-
		Abonn.tfn.	2 675	-	-	2 675,00	48,64	-
					32 166,30			
570	Vadso	Telegraf	95 348	733	4 453	100 535,03	2,90	849
		Rikstfn.	105 521	100	20	105 641,60	2,20	64
		Abonn.tfn.	33 518	-	10	33 528,75	78,16	-
					239 705,38			
571	Nyborg	Telegraf	3 742	59	21	3 823,60	-	69
		Rikstfn.	9 209	72	-	9 282,69	-	47
		Abonn.tfn.	2 198	-	-	2 198,00	87,92	-
					15 304,29			
572	Rustefjelma	Telegraf	5 147	27	-	5 175,47	-	32
		Rikstfn.	10 868	1	-	10 869,92	-	-
		Abonn.tfn.	2 846	-	-	2 846,99	81,34	-
					18 892,38			
573	Skipagurra	Telegraf	2 207	-	2	2 210,40	-	-
		Rikstfn.	9 390	82	-	9 473,22	-	53
		Abonn.tfn.	1 663	-	-	1 663,67	79,24	-
					13 347,29			
574	22 andre under- stasjonar	Telegraf	19 106	103	25	19 234,78	-	119
		Rikstfn.	34 554	163	39	34 757,67	-	105
		Abonn.tfn.	8 202	-	-	8 202,18	74,56	-
					62 194,63			

oversyn for stasjonane i budsjettåret 1947/48.

Her er ikkje rekna med utgifter til renter og oppnying (avskrivning).

Utgift

Personalet	Takstpartar	Vedlikehald av bygningar, husleige	Reinhold, lys og brensel	Andre utg., vidaresending, refusjon o. a.	Stasjons-tilfang og kontorsaker frå hovudl.	Tilsaman stasjons-utgifter	Jamt over per eksp. og abonn. app.	Låneutgifter Drift	Overskot	Nr.
Kr.	Kr.	Kr.	Kr.	Kr.	Kr.	Kr.	Kr.	Kr.	Kr.	
500	2 831	-	-	100	352	3 783,80	0,33	-	5 779	564
500	4 472	-	-	1 495	1 311	7 779,35	0,18	-	7 164	
135	-	-	-	25	22	183,65	-	-	6 668	
1 135	7 303	-	-	1 621	1 687	11 746,80	-	-	19 612	
31 974	-	328	2 001	4 399	1 122	39 825,76	0,33	2 884	÷ 23 996	565
22 912	-	328	2 001	1 788	1 927	28 958,44	0,23	2 884	÷ 8 177	
8 059	-	164	1 000	535	310	10 070,97	95,91	1 302	÷ 4 338	
62 946	-	820	5 004	6 723	3 360	78 855,17	-	-	÷ 36 512	
613	2 940	-	200	457	142	4 354,07	0,45	-	3 701	566
613	2 940	-	200	457	180	4 392,08	0,19	-	5 706	
306	-	-	100	228	46	681,40	12,38	800	1 738	
1 533	5 881	-	500	1 142	369	9 427,55	-	-	11 146	
11 995	-	-	809	96	222	13 123,44	0,61	-	11 212	567
10 790	-	-	809	252	260	12 113,32	0,31	-	8 226	
5 194	-	-	404	47	105	5 753,11	53,27	1 557	942	
27 980	-	-	2 024	396	588	30 989,87	-	-	20 381	
1 549	1 229	-	750	25	136	3 690,22	0,25	-	÷ 954	568
1 149	1 229	-	750	25	174	3 328,23	0,17	-	1 459	
400	-	-	-	-	46	446,21	16,52	82	1 912	
3 098	2 458	-	1 500	50	357	7 464,66	-	-	2 417	
737	4 390	-	-	126	469	5 724,29	0,47	-	5 345	569
1 437	4 390	-	-	1 215	606	7 650,61	0,16	-	10 771	
700	-	-	-	-	342	1 042,80	18,96	-	1 632	
2 875	8 781	-	-	1 342	1 419	14 417,70	-	-	17 748	
109 058	-	1 212	5 540	3 070	5 466	124 346,72	0,31	2 000	÷ 23 811	570
76 818	-	606	3 020	1 430	5 174	87 049,17	0,27	4 130	18 592	
36 988	-	417	2 971	313	5 050	45 740,86	106,62	10 507	÷ 22 719	
222 864	-	2 235	11 531	4 814	15 691	257 136,75	-	-	÷ 27 938	
2 068	-	50	520	240	13	2 892,20	-	-	931	571
4 064	-	100	1 030	715	35	5 945,15	-	-	3 337	
1 016	-	45	377	75	90	1 604,36	64,16	-	593	
7 148	-	195	1 927	1 030	139	10 441,71	-	-	4 862	
1 456	-	10	305	175	60	2 008,07	-	-	3 167	572
4 000	-	30	1 005	439	64	5 538,70	-	-	5 331	
1 000	-	12	343	15	155	1 526,55	43,63	5 015	÷ 3 694	
6 456	-	52	1 653	630	279	9 073,32	-	-	4 803	
605	-	30	200	60	37	932,20	-	-	1 278	573
4 000	-	100	500	167	43	4 810,70	-	24	4 662	
1 000	-	21	127	8	90	1 247,96	59,43	-	415	
5 605	-	151	827	235	170	6 990,86	-	-	6 356	
2 053	3 447	-	539	1 076	237	7 353,10	-	-	11 881	574
3 956	8 044	-	539	5 293	405	18 238,40	-	-	16 519	
2 076	-	-	96	29	91	2 293,63	20,85	-	5 908	
8 085	11 491	-	1 174	6 400	734	27 885,13	-	-	34 309	

Tabell 1. (Framh.) Samla økonomisk drifts-

Nr.	Stasjon	Driftsgrein	Inntekt					
			Innlands- trafikk- Telefon- abonnement	Utalands- trafikk	Andre inntekter	Tilsaman verkelege inntekter	Jamt over per tgm., samt. og abonn.-app.	Tilkjem utlandet
			Kr.	Kr.	Kr.	Kr.	Kr.	Kr.
575	Vardø	Telegraf	84 698	1 753	1 681	88 134,50	2,50	2 030
		Rikstfn.	64 345	1	610	64 957,12	1,86	-
		Abonn.tfn.	24 025	-	534	24 560,19	68,26	-
					177 651,81			
576	Båtsfjord	Telegraf	33 125	81	557	33 764,01	2,37	94
		Rikstfn.	27 303	7	300	27 611,38	1,64	5
		Abonn.tfn.	10 097	-	256	10 353,26	66,87	-
					71 728,65			
577	Hamningberg	Telegraf	1 541	28	-	1 569,92	2,30	33
		Rikstfn.	2 872	-	-	2 872,90	1,12	-
		Abonn.tfn.	128	-	-	128,75	21,46	-
					4 571,57			
578	Kiberg	Telegraf	6 311	30	-	6 341,45	2,24	35
		Rikstfn.	7 920	-	-	7 920,95	0,93	-
		Abonn.tfn.	660	-	-	660,84	21,32	-
					14 923,24			
579	4 andre under- stasjonar	Telegraf	1 842	6	-	1 849,07	2,62	7
		Rikstfn.	4 260	-	-	4 260,60	0,83	-
		Abonn.tfn.	507	-	-	507,60	21,15	-
					6 617,27			
580	Vardø Radio	Radio	20 553	3 462	-	24 015,68	-	4 007
	Sum	Telegraf	849 407	14 027	11 065	874 500,50	2,52	16 236
	»	Rikstfn.	988 584	1 177	2 649	992 412,51	1,53	760
	»	Abonn.tfn.	349 197	-	1 530	350 727,52	79,04	-
	»	Radio	33 551	4 619	-	38 170,48	-	5 346
						2 255 811,01		

oversyn for stasjonane i budsjettåret 1947/48.

Her er ikkje rekna med utgifter til renter og oppnying (avskrivning).

Utgift

Personalet	Takstpartar	Vedlikehald av bygning- gar, husleige	Reinhald, lys og brensel	Andre utg., vidaresen- ding, refusjon o. a.	Stasjons- tilfang og kontorsaker frå hovudl.	Tilsaman stasjons- utgifter	Jamt over per eksp. og abonn.app.	Lineutgifter Drift	Overskot	Nr.
Kr.	Kr.	Kr.	Kr.	Kr.	Kr.	Kr.	Kr.	Kr.	Kr.	
72 349	—	3 100	5 600	1 987	2 354	85 391,19	0,46	953	2 743	575
43 368	—	3 100	4 400	2 027	3 538	56 433,51	0,31	2 000	8 523	
34 097	—	2 412	3 207	1 467	3 450	44 635,20	126,80	4 805	÷ 24 880	
149 814	—	8 612	13 207	5 482	9 343	186 459,90			÷ 13 613	
13 653	—	481	1 820	458	352	16 765,36	0,47	—	16 998	576
13 638	—	481	1 818	492	383	16 813,76	0,23	—	10 797	
12 720	—	481	1 818	343	731	16 095,85	106,60	2 930	÷ 8 672	
40 011	—	1 443	5 457	1 294	1 467	49 674,97			19 123	
700	500	300	—	56	10	1 566,95	0,71	—	2	577
900	819	300	—	699	20	2 738,17	0,42	—	134	
188	—	100	—	—	30	318,00	53,00	—	÷ 189	
1 788	1 319	700	—	755	60	4 623,12			÷ 51	
639	2 000	200	200	123	20	3 183,20	0,56	—	3 158	578
639	2 278	200	200	646	40	4 003,62	0,21	—	3 917	
639	—	100	100	—	156	996,08	32,13	—	÷ 335	
1 918	4 278	500	500	769	216	8 182,90			6 740	
80	732	—	200	135	20	1 167,85	0,51	—	681	579
100	1 100	—	300	554	20	2 074,72	0,14	—	2 185	
13	—	—	100	—	120	233,50	9,73	—	274	
193	1 832	—	600	689	160	3 476,07			3 141	
41 462	—	987	3 890	3 322	2 166	51 829,51	—	—	÷ 27 813	580
613 455	63 152	8 651	43 284	41 770	26 561	796 875,55	0,42	10 893	77 624	
491 538	82 053	7 616	37 333	53 133	39 099	710 774,92	0,28	27 523	281 637	
254 909	—	5 205	22 406	22 455	31 674	336 650,74	76,20	69 422	÷ 55 345	
87 215	—	1 477	6 085	6 098	3 378	104 255,92	—	—	÷ 66 085	
1 447 118	145 206	22 950	109 110	123 457	100 714	1 948 557,13			237 831	

Tabell 1. (Framh.) Samla økonomisk drifts-

Nr.	Stasjon	Driftsgrein	Inntekt					
			Innlands- trafikk Telefon- abonnement	Utalands- trafikk	Andre inntekter	Tilsaman verkelege inntekter	Jamt over per tgm. samt. og abonn.app.	Tilkjem utlandet
			Kr.	Kr.	Kr.	Kr.	Kr.	Kr.
581	Distriktstyret	Telegraf Rikstfn. Abonn.tfn. Radio				— — — —		
582	Distriktverkstaden . . .	Telegraf Rikstfn. Abonn.tfn. Radio				— — — —		
	Tils. for stasjonane . . .	Telegraf Rikstfn. Abonn.tfn. Radio	14537 028 41729 369 38748 811 1 076 787	3 791 357 2404 820 — 32 409	313 693 167 741 126 658 15 838	18 642 079,31 44 301 930,79 38 875 469,89 1 125 034,82	2,77 1,30 127,06 —	4 388 485 1 553 085 — 37 056
	Tils. for distriktstyra .	Telegraf Rikstfn. Abonn.tfn. Radio				— — — —		
	Tils. for distriktverkst.	Telegraf Rikstfn. Abonn.tfn. Radio				— — — —		

oversyn for stasjonane i budsjettåret 1947/48.

Her er ikkje rekna med utgifter til renter og oppnying (avskrivning).

Utgift										Nr.
Personalet	Takstpartar	Vedlikehald av bygningar, husleige	Reinhold, lys og brensel	Andre st. utg., vidareseiding, refusjon o. a.	Stasjons-tilfang og kontorsaker frå hovudl.	Tilsaman stasjons-utgifter	Jamt over per eksp. og abonn.app	Lineutgifter Drift	Overskot	
Kr.	Kr.	Kr.	Kr.	Kr.	Kr.	Kr.	Kr.	Kr.	Kr.	
						6 569,29			÷ 6 569	581
						102 480,89			÷ 102 480	
						19 707,86			÷ 19 707	
						2 627,72			÷ 2 628	
						131 385,76			÷ 131 385	
						4 175,30			÷ 4 175	582
						48 711,78			÷ 48 711	
						15 309,58			÷ 15 309	
						1 391,70			÷ 1 391	
						69 588,36			÷ 69 588	
12980 727	825024	223 416	458 645	606 876	367 391	15 462 081,42	0,44	19 244	3 179 997	
18672 088	1996674	308 957	512 407	1 342 044	895 389	23 727 560,81	0,23	97 883	20 574 369	
9 644 896	3 777	498 253	713 766	5 542 431	902 903	17 306 028,44	56,75	4875 422	16 694 019	
1 187 723	-	69 663	87 520	167 507	56 345	1 568 759,62	-	-	÷ 443 724	
42485 435	2825 475	1100 289	1772 341	7 658 859	2222 029	58 064 430,29			40 004 662	
						202 082,50			÷ 202 082	
						611 840,36			÷ 611 840	
						310 484,24			÷ 310 484	
						11 089,23			÷ 11 089	
						1 135 496,33			÷ 1135 496	
						184 589,32			÷ 184 589	
						320 423,54			÷ 320 423	
						107 715,17			÷ 107 715	
						1 391,70			÷ 1 391	
						614 119,73			÷ 614 119	

Kursiv tydar mobiltrafikk.

Tabell 1. (Framh.) Samla økonomisk drifts-

Nr.	Sergreining for radiostasjonane	Driftsgrein	Inntekt					
			Innlands- trafikk Telefon- abonnement	Utalands- trafikk	Andre inntekter	Tilslaman verkelege inntekter	Jamt over per tgm., samt og abonn.app.	Tilkjem utlandet
			Kr.	Kr.	Kr.	Kr.	Kr.	Kr.
1	Oslo Radio	Telegraf	80 000	—	6 585	86 585,42	—	—
		Telefon	—	—	—	—	—	—
		Telegraf	36	8	—	44,25	8	—
		Telefon	622	—	—	622,67	—	—
					666,92			
2	Tjømme Radio	Telegraf	21 774	710	384	22 869,14	822	—
		Telefon	24 907	123	640	25 671,69	79	—
						48 540,83		
3	Farsund Radio	Telegraf	51 503	2 268	—	53 771,70	2 625	—
		Telefon	16 995	79	—	17 074,48	51	—
						70 846,18		
4	Haugesund Radio . . .	Telegraf	2 372	102	—	2 475,22	119	—
		Telefon	7 455	373	—	7 828,82	241	—
						10 304,04		
5	Stavanger Radio	Telegraf	25 314	968	287	26 570,95	1 121	—
		Telefon	9 643	130	2 223	11 996,45	83	—
						38 567,40		
6	Bergen Radio	Telegraf	—	—	—	—	—	—
		Telegraf	694 662	19 529	983	715 174,37	22 605	—
		Telefon	9 867	97	350	10 314,21	63	—
					725 488,58			
7	Kristiansund Radio . .	Telegraf	527	8	—	535,35	9	—
		Telefon	1 544	—	—	1 544,63	—	—
						2 079,98		
8	Alesund Radio	Telegraf	18 576	401	—	18 977,45	464	—
		Telefon	6 868	6	—	6 875,70	4	—
						25 853,15		
9	Rørvik Radio	Telegraf	18 554	719	—	19 273,36	832	—
		Telefon	7 970	24	—	7 995,12	15	—
						27 268,48		
10	Bodø Radio	Telegraf	1 741	30	—	1 772,05	35	—
		Telefon	3 969	2	—	3 971,94	1	—
						5 744,02		
11	Sandnessjøen Radio .	Telegraf	64	—	—	64,15	—	—
		Telefon	265	—	—	265,15	—	—
						329,30		
12	Harstad Radio	Telegraf	—	—	1 753	1 753,85	—	—
		Telegraf	17 927	1 038	1 753	20 718,86	1 202	—
		Telefon	2 151	—	876	3 028,66	—	—
					23 747,52			

oversyn for stasjonane i budsjettåret 1947/48.

Her er ikkje rekna med utgifter til renter og oppnying (avskrivning).

Utgift										Nr.
Personalet	Takstpartar	Vedlikehald av bygnin- gar, husleige	Reinhold, lys og brensel	Andre st. utg., vidaresen- ding, refusjon o. a.	Stasjons- tilfang og kontorsaker frå hovudl.	Tilsaman stasjons- utgifter	Jamt over per eksp. og abonn.app.	Linjeutgifter Drift	Overskot	
Kr.	Kr.	Kr.	Kr.	Kr.	Kr.	Kr.	Kr.	Kr.	Kr.	
431 212	—	41 439	46 481	73 332	30 483	622 950,19	—	—	÷ 536 364	1
54 932	—	525	502	1 624	1 294	58 879,85	—	—	÷ 58 879	
—	—	—	—	—	—	—	—	—	44	
1 000	—	—	—	100	200	1 300,00	—	—	÷ 677	
1 000	—	—	—	100	200	1 300,00	—	—	÷ 633	
16 185	—	112	750	4 334	589	21 976,27	—	—	892	2
26 976	—	187	1 250	7 229	975	36 618,93	—	—	÷ 10 947	
43 161	—	300	2 001	11 567	1 564	58 595,20	—	—	÷ 10 054	
25 997	—	425	1 280	2 197	477	30 377,00	—	—	23 394	3
14 783	—	242	798	1 116	271	17 212,00	—	—	÷ 137	
40 780	—	667	2 078	3 313	749	47 589,00	—	—	23 257	
4 703	—	—	98	111	—	4 913,65	—	—	÷ 2 438	4
8 735	—	—	163	206	—	9 105,46	—	—	÷ 1 276	
13 439	—	—	261	317	—	14 019,11	—	—	÷ 3 715	
24 935	—	8 650	786	2 270	944	37 586,94	—	—	÷ 11 015	5
18 888	—	5 731	609	1 698	630	27 553,60	—	—	÷ 15 562	
43 824	—	14 381	1 396	3 969	1 574	65 145,54	—	—	÷ 26 578	
7 356	—	—	—	2 432	887	10 675,83	—	—	÷ 10 675	6
232 889	—	2 165	7 360	22 965	6 296	271 676,75	—	—	443 497	
14 000	—	235	750	2 491	851	18 327,00	—	—	÷ 8 012	
246 889	—	2 400	8 110	25 456	7 147	290 003,75	—	—	435 484	
2 465	—	47	62	82	—	2 657,71	—	—	÷ 2 122	7
9 883	—	142	186	244	—	10 455,00	—	—	÷ 8 910	
12 348	—	189	248	326	—	13 112,71	—	—	÷ 11 032	
19 516	—	52	1 361	1 095	662	22 688,29	—	—	÷ 3 710	8
19 515	—	50	1 350	1 094	662	22 671,00	—	—	÷ 15 795	
39 031	—	102	2 711	2 189	1 324	45 359,29	—	—	÷ 19 506	
22 050	—	—	900	1 900	2 701	27 553,45	—	—	÷ 8 280	9
12 173	—	—	508	1 040	1 490	15 211,67	—	—	÷ 7 216	
34 223	—	—	1 408	2 940	4 191	42 765,12	—	—	÷ 15 496	
1 086	—	72	121	—	180	1 459,25	—	—	312	10
2 065	—	136	231	—	343	2 775,00	—	—	1 196	
3 151	—	208	352	—	523	4 234,25	—	—	1 509	
200	—	—	—	70	—	270,00	—	—	÷ 205	11
400	—	—	—	455	—	855,65	—	—	÷ 590	
600	—	—	—	525	—	1 125,65	—	—	÷ 796	
38 855	—	3 050	5 140	11 930	961	59 936,00	—	—	÷ 58 182	12
38 855	—	3 050	5 140	11 930	961	59 936,00	—	—	÷ 39 217	
19 437	—	1 464	2 550	5 811	489	29 753,46	—	—	÷ 26 724	
58 292	—	4 514	7 690	17 741	1 450	89 689,46	—	—	÷ 65 942	

Kursiv tyder mobiltrafikk.

Tabell 1. (Framh.) Samla økonomisk drifts-

Nr.	Sergreining for radiostasjonane	Driftsgrein	Inntekt					
			Innlands- trafikk Telefon- abonnement	Utalands- trafikk	Andre inntekter	Tilsaman verkelege inntekter	Jamt over per tgrn., samt. og abonn.app.	Tilkjem utlandet
			Kr.	Kr.	Kr.	Kr.	Kr.	Kr.
13	Sørvågen Radio	<i>Telegraf</i> <i>Telefon</i>	759 493	— —	— —	759,60 493,60		— —
						1 253,20		
14	Tromsø Radio	<i>Telegraf</i> <i>Telefon</i>	14 382 2 284	1 111 56	— —	15 494,62 2 340,85		1 286 36
						17 835,47		
15	Hammerfest Radio . .	<i>Telegraf</i> <i>Telefon</i>	10 684 2 313	1 156 —	— —	11 841,17 2 313,63		1 339 —
						14 154,80		
16	Vardø Radio	<i>Telegraf</i> <i>Telefon</i>	19 471 1 081	3 462 —	— —	22 933,91 1 081,77		4 007 —
						24 015,68		
	Til saman	<i>Telegraf</i> <i>Telefon</i> <i>Telegraf</i> <i>Telefon</i>	80 000 — 898 351 98 435	— — 31 516 893	8 339 — 3 408 4 090	88 339,27 — 933 276,15 103 419,40		— — 36 479 576
			1 076 787	32 409	15 838	1 125 034,82		37 056
	Utanom rekneskapen til Telegrafverket							
	Svalbard Radio	Telegraf ¹⁾	64 857	1 078	2 307	68 243,05		
	Isfjord Radio	Telegraf ¹⁾	1 896	77	4 159	6 133,34		
	Ny Alesund Radio . . .	Telegraf	17 620	185	—	17 806,56		
	Sveagruva Radio . . .	Telegraf	19 746	459	—	20 205,59		

1) Faste samband og mobiltrafikk.

Tabell 1. (Framh.) Samla økonomisk drifts-

Nr.	Stasjon	Driftsgrein	Inntekt					
			Innlands- trafikk Telefon- abonnement	Utlands- trafikk	Andre inntekter	Tilsaman verkelege inntekter	Jamt over per tgrn., samt. og abonn.app.	Tilkiern utlandet
			Kr.	Kr.	Kr.	Kr.	Kr.	Kr.
	Tils. for stasjonane	Tg. line	14537 028	3791 357	313 693	18 642 079,31		4 388 485
		Tg. radio	80 000	—	8 339	88 339,24		—
		Rt. line	41729 369	2404 820	167 741	44 301 930,79		1 553 085
		Rt. radio	—	—	—	—		—
		Abonn.tfn.	38748 811	—	126 658	38 875 469,89		—
		Radio tg. ¹⁾	898 351	31 516	3 408	933 276,15		36 479
		Rad. tfn. ¹⁾	98 435	893	4 090	103 419,40		576
						102944514,81		
	Tils. for distriktstyra	Tg. line				—		
		Tg. radio				—		
		Rt. line				—		
		Rt. radio				—		
		Abonn.tfn.				—		
		Radio tg. ¹⁾				—		
		Rad. tfn. ¹⁾				—		
	Tils. for distr.verkstaden	Tg. line				—		
		Tg. radio				—		
		Rt. line				—		
		Rt. radio				—		
		Abonn.tfn.				—		
		Radio tg. ¹⁾				—		
		Rad. tfn. ¹⁾				—		
	Gjeld alle stasjonane under eitt	Tg. line	÷ 86 359	822 464	85 951	822 056,55		÷ 2916969
		Tg. radio	—	2304 591	6 000	5 310 590,74		—
		Rt. line	919 167	÷ 142370	353 677	1 130 475,04		÷ 271 715
		Rt. radio	—	282 207	—	282 207,89		—
		Abonn.tfn.	27 245	—	135 008	162 253,28		—
		Radio tg. ¹⁾	—	—	288 065	288 065,62		÷ 36 479
		Rad. tfn. ¹⁾	—	—	13 243	13 243,60		÷ 576
	Til saman	Tg. line	14450 669	4613 822	399 645	19 464 135,86		1 471 516
		Tg. radio	80 000	2304 591	14 339	2 398 930,01		—
		Rt. line	42648 536	2262 451	521 419	45 432 405,83		1 281 369
		Rt. radio	—	282 207	—	282 207,89		—
		Abonn.tfn.	38776 056	—	261 666	39 037 723,17		—
		Radio tg. ¹⁾	898 351	31 516	291 473	1 221 341,77		—
		Rad. tfn. ¹⁾	98 435	893	17 334	116 663,00		—
						107953407,53		2 752 885
	Oppnyingsutgifter	Tg. line				—		
		Tg. radio				—		
		Rt. line				—		
		Rt. radio				—		
		Abonn.tfn.				—		
		Radio tg. ¹⁾				—		
		Rad. tfn. ¹⁾				—		
						107953407,53		

1) Mobiltrafikk.

oversyn for stasjonane i budsjettåret 1947/48.

Her er ikkje rekna med utgifter til renter og oppnying (avskrivning).

Utgift										Nr.
Personalet	Takstpartar	Vedlikehald av bygnin- gar, husleige	Reinhold, lys og brensel	Andre st. utg., vidaresen- ding, refusjon o. a.	Stasjons- tilfang og kontorsaker frå hovudi.	Tilsaman stasjons- utgifter	Jamt over per eksp. og abonn.app.	Lineutgifter Drift	Overskot	
Kr.	Kr.	Kr.	Kr.	Kr.	Kr.	Kr.	Kr.	Kr.	Kr.	Kr.
12980 727 477 423	825024 —	223 416 44 489	458 645 51 621	606 876 87 695	367 391 32 331	15 462 081,42 693 562,02	—	19 244 —	3 179 997 ÷ 605 222	
18672 088 54 932	1996674 —	308 957 525	512 407 502	1 342 044 1 624	895 389 1 294	23 727 560,81 58 879,85	—	97 883 —	20 574 369 ÷ 58 879	
9 644 896 463 605 191 761	3 777 —	498 253 15 797 8 849	713 766 23 649 11 746	5 542 431 53 060 25 126	902 903 15 449 7 270	17 306 028,44 571 562,71 244 755,04	—	4875 422 — —	16 694 019 361 713 ÷ 141 335	
42485 435	2825 475	1100 290	1772 341	7 658 859	2222 029	58 064 430,29	—	—	40 004 662	
				202 082 1 085 611 840		202 082,50 1 085,64 611 840,36			÷ 202 082 ÷ 1 085 ÷ 611 840	
				310 484 8 139 1 864		310 484,24 8 139,49 1 864,10			÷ 310 484 ÷ 8 139 ÷ 1 864	
				1 135 496		1 135 496,33			1 135 496	
				184 589 — 320 423 — 107 715 943 448		184 589,32 — 320 423,54 — 107 715,17 943,57 448,13			÷ 184 589 — ÷ 320 423 — ÷ 107 715 ÷ 943 ÷ 448	
				614 119		614 119,73			÷ 614 119	
393 430 — 515 646 — 388 137 —	4 303 — — — —	59 044 — 45 823 — 33 416 —	15 803 — 14 058 — 5 767 —	3 241 200 99 077 7 952 861 10 942 5 752 979 464 287 68 354	— — — — — — —	3 713 784,03 99 077,73 8 528 390,10 10 942,07 6 130 300,17 464 287,99 68 354,22	—	384 171 — 3281 528 — ÷ 230 — —		
13374 158 477 423	829328 —	282 460 44 489	474 449 51 621	4 234 749 187 858	367 391 32 331	19 562 537,27 793 725,39	—	403 416 —	÷ 98 401 — 1 605 204	
19187 735 54 932	1996674 —	354 780 525	526 465 502	10227 170 12 566	895 389 1 294	33 188 214,81 69 821,92	—	3379 411 —	12 244 191 — 212 385	
9 983 033 463 605 191 761	3 777 —	531 669 15 797 8 849	719 534 23 649 11 746	11713 609 526 431 95 792	902 903 15 449 7 270	23 854 528,02 1 044 933,76 315 421,49	—	4875 190 — —	15183 195 — 176 408 ÷ 198 758	
43732 650	2829 779	1238 574	1807 970	26998 179	2222 029	78 829 182,66	—	8658 019	29 124 224	
						890 592,06 40 564,87 3 443 278,37 1 438,94 6 547 725,78 18 554,72 8 945,26				
						10 951 100,00		8658 019		
						98 438 301,92				

Tabell 1. (Framh.) Samla økonomis

Nr.	Telegraf (line og radio)			Rikstelefon (line og radio)			
	Drifts- inntekt	Drifts- utgift	Overskot	Drifts- inntekt	Drifts- utgift	Overskot	
	Gjeld heile drifta. (Ingen bestemt stasjon.)						
	Kr.	Kr.	Kr.	Kr.	Kr.	Kr.	
1	Telegrafstyret	-	677 355 ÷	677 355	-	1 044 150 ÷	1 044 150
2	Norsk Rikskringkasting, refu- sjon av adm. utgifter	-	-	-	262 321	-	262 321
3	Norsk Rikskringkasting, refu- sjon for Østfoldkabelen	-	-	-	12 826	-	12 826
4	Sikringstenesta, refusjon for administrasjonsutgifter	-	-	-	-	-	-
5	Undervisninga	-	203 728 ÷	203 728	-	213 648 ÷	213 648
6	Bernerbyrået, CCIF	-	-	-	-	85 577 ÷	85 577
7	Landlinene	-	252 650 ÷	252 650	452 171	2 273 853 ÷	1 821 681
8	Norsk Rikskringk., lineleige ...	-	-	-	518 234	-	518 234
9	Innlandskablar	-	60 805 ÷	60 805	31 240	547 241 ÷	516 001
10	Utleige Telexsamband	325 710	-	325 710	-	-	-
11	Dei norsk-danske kablane	33 709	1 776	31 933	-	15 985 ÷	15 985
12	Dei norsk-engelske kablane ...	629 627	14 212	615 415	-	-	-
13	Dei norsk-tyske kablane	-	5 541 ÷	5 541	-	-	-
14	Bergen Radio—Falkland	20 192	-	20 192	-	-	-
15	Oslo Radio—New York	1 425 150	-	1 425 150	282 207	-	282 207
16	Oslo Radio—Amerika elles ...	421 962	-	421 962	-	-	-
17	Oslo Radio—Europa	414 354	-	414 354	-	-	-
18	Oslo Radio—Shanghai	22 929	-	22 929	-	-	-
19	Drifta av Hovudlageret ¹⁾	-	137 667 ÷	137 667	-	641 218 ÷	641 218
20	Tilsk. til drifta av Hovudverkst.	-	43 000 ÷	43 000	-	215 000 ÷	215 000
21	Laboratorier	-	9 209 ÷	9 209	-	8 669 ÷	8 669
22	Ymse stasjonsmateriell	÷ 552	136 000 ÷	136 552	÷ 1 332	96 216 ÷	97 548
23	Katalogutgifter, ikkje tyngd stasjonane	-	-	-	-	309 941 ÷	309 941
24	Pensjonskasseninskot for ikkje fast tilsette	-	164 118 ÷	164 118	-	262 589 ÷	262 589
25	Hjelpfondet	-	-	-	-	-	-
26	Rekreasjonsheimane	-	-	-	-	-	-
27	Bedriftslegekontoret i Oslo ...	-	8 450 ÷	8 450	-	12 393 ÷	12 393
28	Kirkegt. 9, Oslo	3 402	33 368 ÷	29 966	5 103	16 684 ÷	11 580
29	Tollbugt. 23, Oslo	350	-	350	500	-	500
30	Telegrafbygningen, Bergen ...	37 397	22 313	15 083	16 027	14 908	1 118
31	Bygningar, Drammen	11 939	11 900	39	23 879	23 794	85
32	Bygningar, Lillehammer	376	715 ÷	338	753	1 430 ÷	676
33	Bygningar, Lødingen	4 282	4 792 ÷	509	803	898 ÷	95
34	Samdrift Norges Statsbaner ..	÷ 88 951	-	88 951	-	-	-
35	Sendeløyve radioamatører ...	-	-	-	-	-	-
36	Kurs radio	6 000	-	6 000	-	-	-
37	Inkassoavgift for radiotrafikk .	-	-	-	-	-	-
38	Kursvinst radioavrekningar ..	-	-	-	-	-	-
39	I rekneskap med private radio- stasjonar	÷ 2 543	-	2 543	-	-	-
40	Kyst- og skipstakstar	÷ 334 108	-	334 108	÷ 5 587	-	5 587
41	Rikstrykdeverket	-	-	-	-	13 612 ÷	13 612
42	Tuberkuloseelaga (for festblan- kettar)	-	923 192 ÷	923 192	-	-	-
43	Desisjonar og avskrevne krav .	-	16 345 ÷	16 345	-	16 345 ÷	16 345
44	Telefonkatalogen, omframoppf.	-	-	-	-	-	-
45	Telefonkatalogen, annonsar ...	-	-	-	-	-	-
46	Reklame og propaganda	3 579	3 079	500	3 579	3 080	499
47	Ymse prent, lysingar o. l.	96	35 247 ÷	35 151	96	36 511 ÷	36 415
48	Ymse inntekts- og utg.postar	197 739	49 366	148 373	÷ 190 141	60 992 ÷	251 134
49	Atterreisninga av Finnmark og Nord-Troms	-	887 116 ÷	887 116	-	2 987 228 ÷	2 987 228
50	Renter til staten	-	495 081 ÷	495 081	-	2 918 888 ÷	2 918 888
		3 132 647	4 197 033 ÷	1 064 386	1 412 682	11 820 859 ÷	10 408 176

¹⁾ Her er teki med heile drifta, både for line- og stasjonsmateriell.

ftsoversyn for stasjonane i budsjettåret 1947/48.

Abonenttelefon			Radio (mobiltjenest, både tgf. og tfn.)			Samla			Nr.
Drifts- inntekt	Drifts- utgift	Overskot	Drifts- inntekt	Drifts- utgift	Overskot	Drifts- inntekt	Drifts- utgift	Overskot	
Kr.	Kr.	Kr.	Kr.	Kr.	Kr.	Kr.	Kr.	Kr.	
-	859 494	÷ 859 494	-	310 512	÷ 310 512	-	2 891 513	÷ 2 891 513	1
-	-	-	-	-	-	262 321	-	262 321	2
-	-	-	-	-	-	12 826	-	12 826	3
-	43 855	÷ 43 855	160 665	-	160 665	160 665	-	160 665	4
-	-	-	-	92 299	÷ 92 299	-	461 232	÷ 461 232	5
-	-	-	-	-	-	-	177 876	÷ 177 876	6
-	-	-	-	-	-	452 171	2 526 503	÷ 2 074 331	7
-	-	-	-	-	-	518 234	-	518 234	8
-	-	-	-	-	-	31 240	608 046	÷ 576 806	9
-	-	-	-	-	-	325 710	-	325 710	10
-	-	-	-	-	-	33 709	17 762	15 947	11
-	-	-	-	-	-	629 627	14 212	615 415	12
-	-	-	-	-	-	-	5 541	÷ 5 541	13
-	-	-	-	-	-	20 192	-	20 192	14
-	-	-	-	-	-	1 707 358	-	1 707 358	15
-	-	-	-	-	-	421 962	-	421 962	16
-	-	-	-	-	-	414 354	-	414 354	17
-	-	-	-	-	-	22 929	-	22 929	18
-	199 853	÷ 199 853	-	5 035	÷ 5 035	-	983 775	÷ 983 775	19
-	172 000	÷ 172 000	-	-	-	-	430 000	÷ 430 000	20
-	8 469	÷ 8 469	-	3 492	÷ 3 492	-	29 841	÷ 29 841	21
1 364	82 958	÷ 84 322	-	21 128	÷ 21 128	÷ 3 248	336 304	÷ 339 552	22
-	-	-	-	-	-	-	309 941	÷ 309 941	23
-	251 913	÷ 251 913	-	-	-	-	678 622	÷ 678 622	24
-	115 500	÷ 115 500	-	-	-	-	115 500	÷ 115 500	25
-	25 000	÷ 25 000	-	-	-	-	25 000	÷ 25 000	26
-	16 900	÷ 16 900	-	-	-	-	37 743	÷ 37 743	27
8 505	16 684	÷ 8 178	-	-	-	17 011	66 736	÷ 49 725	28
500	-	500	-	-	-	1 350	-	1 350	29
-	-	-	-	-	-	53 425	37 222	16 202	30
23 879	23 794	85	-	-	-	59 699	59 488	210	31
753	1 430	÷ 676	-	-	-	1 883	3 575	÷ 1 692	32
267	299	÷ 31	-	-	-	5 353	5 990	÷ 636	33
-	-	-	-	-	-	÷ 88 951	-	÷ 88 951	34
-	-	-	8 560	-	8 560	8 560	-	8 560	35
-	-	-	-	-	-	6 000	-	6 000	36
-	-	-	44 776	-	44 776	44 776	-	44 776	37
-	-	-	5 933	470	5 463	5 933	470	5 463	38
-	-	-	-	-	-	÷ 2 543	-	÷ 2 543	39
-	-	-	-	-	-	÷ 339 696	-	÷ 339 696	40
-	-	-	-	-	-	-	13 612	÷ 13 612	41
-	-	-	-	-	-	-	923 192	÷ 923 192	42
-	16 341	÷ 16 341	-	-	-	-	49 031	÷ 49 031	43
3 700	-	3 700	-	-	-	3 700	-	3 700	44
74 591	-	74 591	-	-	-	74 591	-	74 591	45
-	-	-	-	-	-	7 158	6 159	999	46
96	29 071	÷ 28 975	81 373	60 603	20 770	81 661	161 433	÷ 79 771	47
51 324	50 144	1 179	-	-	-	58 922	160 504	÷ 101 582	48
-	541 419	÷ 541 419	-	23 009	÷ 23 009	-	4 438 774	÷ 4 438 774	49
-	3 674 939	÷ 3 674 939	-	16 090	÷ 16 090	-	7 105 000	÷ 7 105 000	50
162 253	6 130 069	÷ 5 967 816	301 309	532 642	÷ 231 332	5 008 892	22 680 605	÷ 17 671 712	

Tabell 2. Økonomisk oversyn over abonnentanlegga i budsjettåret 1947/48.

Anlegg	Inntekter	Stasjons- utgifter Drift	Line- utgifter Drift	Opp- nyings- utgifter ¹⁾	Renter av kapitalen	Utgifter i alt	Per apparat	
							Inn- tekt	Ut- gift
	Kr.	Kr.	Kr.	Kr.	Kr.	Kr.	Kr.	Kr.
Oslo telefonanlegg	19438 898	6 324 672	1 068 045	2 016 912	1 603 087	11012 716	176	100
Østfold distrikt.								
Asker	219 566	155 414	20 556	36 536	17 539	230 045	107	113
Røyken	47 224	27 542	5 110	5 568	4 079	42 299	98	88
Fredrikstad:								
Hvaler	31 627	15 802	2 466	13 299	2 186	33 753	85	90
Halden	451 034	113 910	48 355	32 693	58 144	253 102	128	72
Aremark	14 320	13 126	1 790	2 253	2 422	19 591	65	89
Jessheim	87 497	86 470	12 461	36 497	8 787	144 215	170	278
Eidsvoll	77 674	60 626	12 442	63 202	8 101	144 371	81	150
Gjerdrum	10 941	4 763	2 601	2 204	862	10 430	57	55
Nannestad	29 003	16 663	4 577	8 406	1 787	31 433	80	86
Nord-Odal	30 221	8 287	4 721	8 569	9 838	31 415	87	91
Skarnes	35 838	27 794	6 092	6 535	2 208	42 629	84	100
Vormsund	81 776	45 825	10 464	8 921	4 797	70 007	94	80
Lillestrøm	209 427	168 026	38 205	78 928	40 316	325 475	126	195
Aurskog og Blaker ...	33 126	17 780	14 119	34 594	1 178	67 671	59	120
Fetsund	23 983	7 601	5 637	12 489	6 702	32 429	64	87
Høland	52 318	20 818	13 087	2 768	4 172	40 845	89	70
Lørenskog	24 620	15 419	6 235	2 543	2 923	27 120	70	77
Nittedal	29 284	8 632	3 914	3 327	4 093	19 966	73	50
Rømskog	5 168	3 019	558	512	748	4 837	73	68
Sørum	17 840	6 633	2 764	2 847	1 570	13 814	73	56
Mysen	97 180	72 765	10 812	29 403	18 775	131 755	99	134
Askim	107 121	63 414	9 944	10 765	7 551	91 674	93	79
Rødnes	5 682	3 055	2 239	1 300	890	7 484	51	67
Skiptvet	12 367	5 101	1 710	1 164	758	8 733	52	37
Spydeberg	32 698	19 522	3 275	1 695	3 348	27 840	79	67
Trogstad	44 821	21 097	5 872	3 141	3 427	33 537	49	37
Ørje	30 165	19 654	5 807	6 281	3 321	35 063	77	89
Sarpsborg	363 868	236 407	40 104	53 677	36 684	366 512	122	123
Borge Østfold	2 768	3 459	487	205	375	4 526	55	91
Ise	7 722	7 029	2 329	986	1 476	11 820	60	92
Skjeberg	34 762	21 190	3 588	25 588	3 134	53 500	73	113
Ski	98 754	73 522	12 574	14 771	6 873	107 740	97	105
Drøbak	63 760	37 587	9 012	4 138	3 828	54 565	101	86
Enebakk	14 858	7 480	5 979	8 122	1 799	23 380	72	113
Frogn	6 873	4 240	2 240	644	988	8 112	62	73
Kolbotn	23 548	12 474	5 375	3 100	1 766	22 715	82	79
Nesodden	54 585	29 812	4 641	6 040	9 342	49 835	103	94
Svartskog	4 045	2 603	1 890	3 707	303	8 503	61	129
Tomter	15 799	11 803	3 953	1 963	1 381	19 100	67	81
Vestby	60 935	33 532	5 843	1 945	4 297	45 617	105	78
As	31 211	14 624	4 142	2 075	2 717	23 558	65	49
Østfold kontrollkrins:								
Sørkedalen	6 015	2 461	869	30	484	3 844	69	44
	2 632 024	1 526 621	358 839	543 431	295 969	2 724 860	98	101
Opland distrikt.								
Dombås	22 277	15 746	4 714	5 695	3 157	29 312	77	101
Lesja	10 247	6 508	3 800	1 200	1 928	13 436	44	57
Lesjaskog	6 076	4 639	3 000	1 000	580	9 219	46	70
Elverum:								
Trysil	56 538	47 845	36 782	74 110	8 324	167 061	63	186

¹⁾ Oppnyingsutgifter dekt frå fondsmedelen medrekna.

Tabell 2. (Framh.) Økonomisk oversyn over abonnentanlegga i budsjettåret 1947/48.

Anlegg	Inntekter	Stasjons- utgifter Drift	Line- utgifter Drift	Opp- nyings- utgifter ¹⁾	Renter av kapitalen	Utgifter i alt	Per apparat	
							Inn- tekt	Ut- gift
	Kr.	Kr.	Kr.	Kr.	Kr.	Kr.	Kr.	Kr.
Fagernes	60 409	37 810	9 840	18 908	7 007	73 565	82	100
Bagn	12 076	4 027	3 492	25	1 962	9 506	71	56
Begndalen	9 982	4 122	1 986	175	2 891	9 174	61	56
Bruflat	10 817	5 675	1 859	1 355	1 085	9 974	63	58
Grindaheim	12 086	6 259	2 542	10 882	329	20 012	44	73
Heggenes	17 017	5 537	1 345	501	4 368	11 751	63	44
Slidre	6 055	2 551	1 327	912	343	5 133	38	32
Jøvik	194 247	105 922	28 564	17 056	8 831	160 373	114	94
Aust-Torpa	9 159	8 266	2 301	2 608	2 249	15 424	67	113
Brandbu	60 280	31 501	10 848	11 781	5 937	60 067	93	93
Bøverbru	20 371	6 158	3 459	20 655	2 670	32 942	99	160
Dokka	34 431	12 239	6 012	19 595	2 033	39 879	96	111
Eina	9 735	6 649	1 931	13 989	1 453	24 022	85	209
Gran	35 009	22 002	7 187	6 541	3 816	39 546	82	92
Hov Land	26 099	10 322	4 333	3 345	2 015	20 015	101	78
Kolbu	20 372	8 842	3 862	2 980	941	16 625	89	72
Lunner	41 487	26 885	8 279	7 408	2 604	45 176	84	92
Odnes	18 389	7 000	3 174	2 449	1 063	13 686	97	72
Raufoss	17 581	8 641	4 752	3 852	1 385	18 630	62	66
Snertingdal	10 610	8 265	2 905	2 601	1 531	15 302	61	88
Østre Toten	82 296	45 935	14 879	13 250	3 635	77 699	93	88
Hamar	689 809	390 675	327 623	301 470	÷ 199	1 019 569	102	151
Koppang:								
Engerdal	10 265	11 447	8 651	35 805	3 035	58 938	50	285
Rendal	23 095	11 772	12 832	33 017	4 455	62 076	56	151
Storelvdal	35 970	35 200	15 653	6 568	7 433	64 854	67	121
Lillehammer	317 812	109 654	39 491	18 811	55 066	223 022	127	89
Biri	13 493	11 158	1 259	23	1 100	13 540	66	66
Follebu	44 197	28 416	9 347	2 747	4 741	45 251	82	84
Ringebu—Fron	92 089	60 495	26 708	65 656	11 971	164 830	67	120
Tretten	28 148	10 591	6 923	2 070	2 329	21 913	82	64
Otta	27 178	29 982	11 795	26 000	5 770	73 547	64	173
Lom	20 530	12 909	12 332	18 140	3 822	47 203	46	106
Vågå	14 431	6 458	5 490	1 243	3 878	17 069	53	63
Tynset	81 586	84 802	24 015	65 946	10 276	185 039	78	178
Folldal	14 905	3 341	8 520	28 817	1 505	42 183	43	121
Tolga	34 489	3 267	18 486	33 278	6 959	61 990	64	115
	2 251 643	1 259 513	702 298	882 464	194 278	3 038 553	88	119
Drammen distrikt.								
Drammen	1 142 548	414 727	81 278	43 966	156 377	696 348	131	80
Hof Vestfold	19 312	3 625	4 702	9 555	2 696	20 578	67	72
Sande Vestfold	18 136	10 244	5 189	4 307	2 150	21 890	62	75
Gol	15 366	17 905	3 408	4 400	953	26 666	68	117
Dagali	1 948	2 102	1 590	652	382	4 726	32	79
Geilo	24 682	14 957	1 800	1 678	2 205	20 640	68	57
Gulsvik	6 342	2 085	3 040	3 667	2 294	11 086	65	114
Hemsedal	5 182	2 914	1 540	4 530	2 391	11 375	40	87
Hol Hallingdal	11 462	4 224	2 476	8 648	2 754	18 102	55	87
Nesbyen	16 067	4 855	1 890	3 297	1 752	11 794	70	51
Al Hallingdal	10 724	5 538	1 197	2 014	1 063	9 812	64	59
Hokksund	96 579	58 749	11 039	35 099	11 963	116 850	106	128
Båsheim	3 734	1 760	2 091	112	676	4 639	53	65
Eggedal	5 607	2 400	2 409	6 006	928	11 743	56	116
Krøderen	4 578	2 114	2 183	17 314	630	22 241	76	371
Krødsherad	6 566	3 320	2 500	795	1 467	8 082	52	64
Prestfoss	9 340	4 820	4 445	7 085	1 295	17 645	72	137

¹⁾ Oppnyingsutgifter dekt frå fondsmedelen medrekna.

Tabell 2. (Framh.) Økonomisk oversyn over abonnentanlegga i budsjettåret 1947/48.

Anlegg	Inntekter	Stasjons- utgifter Drift	Line- utgifter Drift	Opp- nyings- utgifter ¹⁾	Renter av kapitalen	Utgifter i alt	Per apparat	
							Inn- tekt	Ut- gift
	Kr.	Kr.	Kr.	Kr.	Kr.	Kr.	Kr.	Kr.
Vikersund	39 399	32 112	5 820	18 506	4 225	60 663	81	124
Amot Modum	45 998	28 836	8 724	76 413	10 936	124 909	92	249
Holmestrand	63 663	37 089	17 139	81 414	10 425	146 067	87	200
Horten:								
Nykirke	10 588	8 107	4 941	1 999	3 056	18 103	82	140
Hønefoss	196 263	147 348	44 418	15 321	12 038	219 125	111	124
Jevnaker	33 289	30 391	4 728	9 955	2 593	47 667	85	122
Nes Adal	3 101	1 716	835	—	196	2 747	59	52
Røyse	19 925	7 931	6 698	32 754	6 321	53 704	72	195
Sokna	10 459	3 866	945	887	357	6 055	87	50
Tyristrand	5 999	1 822	1 836	—	229	3 887	70	45
Veme	2 138	929	545	—	21	1 495	58	40
Viker	2 251	1 335	510	—	691	2 536	50	56
Kongsberg	118 073	115 621	12 275	32 993	9 469	170 358	102	147
Hvittingfoss	57 037	32 326	5 533	58 394	13 242	109 495	109	209
Nore	16 294	8 974	3 851	76 079	13 237	102 141	61	383
Rollag	12 569	5 114	520	5 888	4 743	16 265	61	79
Svene	16 909	9 512	2 624	8 974	3 560	24 670	51	74
Uvdal Numedal	9 694	4 326	1 466	5 539	2 805	14 136	58	84
Larvik:								
Brunlanes	24 679	29 840	10 693	28 071	4 673	73 277	63	188
Hedrum	26 988	25 452	11 562	36 242	9 389	82 645	68	208
Stavern	17 109	17 584	3 358	134	563	21 639	74	93
Svelvik	58 358	32 752	15 253	31 143	11 528	90 676	103	161
Filtvet	32 667	12 628	6 000	18 599	6 177	43 404	97	128
Holmsbu	5 757	3 956	2 000	1 000	1 950	8 906	56	87
Tønsberg:								
Vivestad	6 973	5 694	1 371	1 486	2 015	10 566	86	130
Hvasser	6 075	954	1 054	4 191	—	6 199	61	62
	2 240 428	1 162 554	307 476	699 107	326 415	2 495 552	103	115
Agder distrikt.								
Arendal	344 519	173 124	96 971	122 158	30 092	422 345	108	132
Austre Moland	4 594	1 748	2 414	34	1 408	5 604	48	59
Dølemo	2 736	2 368	1 453	17	1 357	5 195	43	81
Gjøvdal	1 802	1 038	685	4 509	1 659	7 891	38	168
Haugsjåsund	1 990	1 123	521	256	642	2 542	36	46
Mjåvatn	1 478	669	368	22	1 456	2 515	35	60
Mykland	2 983	1 674	3 318	4 907	1 048	10 947	40	146
Treungen	3 380	1 847	737	17	1 038	3 639	38	40
Vegusdal	3 586	3 606	1 812	3 923	2 233	11 574	37	119
Amli	2 615	1 042	145	17	207	1 411	48	26
Borøy	2 545	4 402	646	1 338	256	6 642	50	130
Brevik	46 598	36 861	10 999	677	3 555	52 092	77	87
Aby	9 466	8 309	5 926	24 365	3 431	42 031	41	183
Farsund	32 058	27 309	7 077	5 522	1 489	41 397	77	100
Kvås	1 598	914	312	3 661	—	4 887	30	92
Lyngdal	11 516	9 698	6 875	79	758	17 410	59	89
Vanse	18 546	13 421	14 022	362	2 634	30 439	65	106
Grimstad	67 367	64 046	22 337	18 792	13 230	118 405	76	133
Kragerø	80 773	77 658	30 830	54 873	19 873	183 234	93	211
Drangedal	18 708	18 178	20 170	6 574	4 570	49 492	59	156
Kristiansand:								
Byglandsfjord	2 770	1 259	1 245	29	397	2 930	52	55
Evje	9 895	10 228	3 178	469	740	14 615	56	82
Iveland	4 032	3 494	602	39	—	4 135	36	37
Langesund	22 914	16 895	4 236	55 071	3 393	79 595	65	225
Lillesand	54 156	73 865	13 199	27 142	12 309	126 515	74	172

¹⁾ Oppnyingsutgifter dekt frå fondsmedelen medrekna.

Tabell 2. (Framh.) Økonomisk oversyn over abonnentanlegga i budsjettåret 1947/48.

Anlegg	Inntekter	Stasjons- utgifter Drift	Line- utgifter Drift	Opp- nyings- utgifter ¹⁾	Renter av kapitalen	Utgifter i alt	Per apparat	
							Inn- tekt	Ut- gift
	Kr.	Kr.	Kr.	Kr.	Kr.	Kr.	Kr.	Kr.
Notodden	105 250	93 279	6 188	4 952	5 511	109 930	92	96
Gransherad	3 504	1 857	1 522	494	320	4 193	42	51
Hjartdal	924	1 074	921	3 279	-	5 274	34	195
Hjuksebø	1 616	1 662	980	37 892	325	40 859	41	105
Ørvella	4 649	3 213	2 520	2 144	1 308	9 185	39	77
Øvre Jondalen.....	498	803	668	-	94	1 565	33	104
Porsgrunn	175 658	195 708	41 968	202 485	14 692	454 853	80	208
Risør	61 309	61 183	20 289	34 598	4 985	121 055	79	157
Rjukan	105 620	105 082	33 913	32 118	9 400	180 513	51	87
Seljord	5 960	11 134	777	1 054	592	13 557	58	132
Dalen Telemark	6 088	5 004	3 275	1 762	700	10 741	43	75
Flatdal	3 271	1 792	978	400	529	3 699	41	47
Fyresdal	8 652	5 887	2 402	19 597	1 697	29 583	43	149
Kviteseid	8 996	6 873	2 289	4 185	921	14 268	51	81
Nissedal	3 338	2 711	620	2 369	30	5 730	59	101
Rauland Telemark	2 028	1 319	942	400	404	3 065	36	54
Vrådal	1 847	786	427	1 749	-	2 962	42	67
Ytre Vinje	2 006	2 091	1 610	2 549	33	6 283	39	121
Skien:								
Bø Telemark	22 497	18 093	10 316	5 853	3 659	37 921	66	111
Gvarv	21 666	16 831	12 411	13 607	2 160	45 009	75	155
Lunde Telemark	15 675	13 075	5 409	5 662	2 714	26 860	60	103
Ulefoss	22 289	19 767	6 845	9 788	2 009	38 409	58	99
Tvedestrand	64 465	65 281	20 089	66 399	27 588	179 357	77	213
	1 400 431	1 189 281	427 437	788 189	187 446	2 592 353	75	139
Rogaland distrikt.								
Bryne	39 844	48 791	22 975	49 572	7 822	129 160	64	207
Kleppe Jæren	19 624	17 946	8 885	27 734	3 961	58 526	42	124
Nærbø	13 225	15 912	3 397	2 640	2 655	24 604	40	74
Varhaug	13 101	5 890	4 716	3 878	3 712	18 196	44	61
Algård	17 060	17 056	5 954	3 782	2 370	29 162	51	87
Egersund	47 436	25 403	15 407	12 871	4 779	58 460	68	84
Bjerkreim	12 674	9 831	5 705	10 784	1 894	28 214	50	111
Hauge Dalane	11 185	6 074	3 491	742	697	11 004	50	49
Helleland	5 866	1 834	3 077	295	1 282	6 488	43	47
Heskestad	3 586	1 379	2 708	10 048	267	14 402	33	131
Ogna	4 498	2 745	5 715	1 847	819	11 126	33	82
Flekkefjord	59 082	42 293	10 405	89 559	6 488	148 745	94	236
Kvinesdal	7 185	4 554	2 044	19 683	2 522	28 803	53	212
Moi	7 949	2 304	2 215	276	1 003	5 798	54	39
Sira	2 914	860	1 261	-	314	2 435	75	62
Tonstad	2 602	1 310	1 261	8 209	210	10 990	50	211
Haugesund:								
Mosterhamn	1 453	292	2 080	13 280	-	15 652	42	447
Kopervik	31 091	18 836	3 119	150	2 721	24 826	85	68
Skudeneshavn	14 555	10 793	1 243	1 428	1 474	14 938	67	69
Akrehamn	11 100	7 019	893	150	775	8 837	68	54
Sand Ryfylke	5 544	7 713	1 031	540	168	9 452	40	68
Sanda	28 415	34 747	7 411	15 726	2 539	60 423	50	107
Skånevik	4 746	5 613	1 942	2 485	-	10 040	44	93
Valen Sundhordland..	430	496	37	-	-	533	16	20
Stavanger:								
Hjelmeland	4 074	2 248	1 466	11 101	717	15 532	40	151
Strand	18 373	17 729	8 394	10 611	2 616	39 350	41	88
Ardal Ryfylke	6 134	4 222	1 510	3 116	712	9 560	39	61
Stord	54 449	30 867	4 753	2 389	3 676	41 685	96	74
Bremnes Sunnhordl...	5 365	2 166	1 589	9 840	1 900	15 495	36	105

¹⁾ Oppnyingsutgifter dekt frå fondsmedelen medrekna.

Tabell 2. (Framh.) Økonomisk oversyn over abonnentanlegga i budsjettåret 1947/48.

Anlegg	Inntekter	Stasjons- utgifter Drift	Line- utgifter Drift	Opp- nyings- utgifter ¹⁾	Renter av kapitalen	Utgifter i alt	Per apparat	
							Inn- tekt	Ut- gift
	Kr.	Kr.	Kr.	Kr.	Kr.	Kr.	Kr.	Kr.
Ølen	5 976	9 511	2 023	6 098	1 070	18 702	50	157
Etne	4 348	1 014	1 979	10 754	345	14 092	40	129
Imsland	987	443	554	1 069	—	2 066	34	71
Sandeid	5 024	598	1 061	817	259	2 735	71	39
Vikedal	2 710	494	983	433	404	2 314	41	30
	472 605	358 983	141 284	331 907	60 171	892 345	59	111
Bergen telefonanlegg ...	4 065 312	1 639 227	302 451	504 699	6 579	2 452 956	162	98
Bjørgvin distrikt.								
Bergen:								
Ask Nordhordland ...	2 554	1 121	1 844	160	327	3 452	39	52
Eikelandssosen	3 359	1 276	1 296	296	—	2 868	57	49
Fedje	729	2 400	384	14 961	—	17 745	18	444
Fotlandsvåg	994	590	343	—	—	933	50	47
Klokkarvik	1 476	707	909	5 957	—	7 573	55	280
Lindås	1 567	845	2 128	183	227	3 383	36	79
Manger	1 106	979	2 663	—	639	4 281	35	134
Strusshamn	4 005	825	2 839	43	—	3 707	74	69
Valestrandsfossen ...	2 672	1 019	2 671	5 785	—	9 475	50	179
Florø	32 658	16 235	10 975	4 249	1 468	32 927	93	94
Førde Sunnfjord	12 144	15 468	2 108	3 335	916	21 827	57	103
Askvoll	1 849	983	202	176	—	1 361	47	35
Naustdal Sunnfjord ..	1 865	719	249	198	228	1 394	35	26
Herøysundet:								
Rosendal	4 702	3 833	761	1 086	364	6 044	42	53
Sunde	1 522	1 293	516	113	—	1 922	38	48
Uskedalen	1 217	606	552	6 483	—	7 641	33	207
Høyanger	21 916	13 207	2 795	460	1 313	17 775	52	42
Vadheim	1 784	736	982	—	—	1 718	38	37
Lærdal	15 075	22 393	1 952	2 616	1 384	28 345	57	107
Balestrand	5 240	4 812	1 228	1 000	1 024	8 064	49	76
Hermansverk	4 243	4 236	947	450	430	6 063	44	63
Leikanger	9 302	7 519	1 185	1 030	877	10 611	55	63
Luster	2 821	753	1 443	2 280	153	4 629	30	50
Sogndal Sogn	13 794	13 433	1 203	2 920	1 748	19 304	57	80
Vik Sogn	6 262	2 421	1 377	350	676	4 824	62	48
Norheimsund	51 484	49 132	5 808	6 820	2 865	64 625	74	93
Odda	83 323	54 519	10 343	3 820	5 803	74 485	82	73
Lofthus	6 281	3 720	1 282	1 902	951	7 855	48	60
Nå	4 882	1 629	552	9 779	54	12 014	52	128
Voss	65 255	42 631	4 357	4 257	3 870	55 115	121	102
Aurland	3 259	1 385	789	815	402	3 391	41	42
Dale Bruvik	3 632	1 490	682	653	14	2 839	27	21
Ulvik Hardanger ...	3 336	1 207	1 081	879	474	3 641	45	49
Møre distrikt.	376 308	274 122	68 446	83 056	26 207	451 831	68	82
Kristiansund:								
Aure	4 214	4 409	968	6 252	485	12 114	32	92
Gjemnes	5 654	965	766	9 568	1 274	12 573	59	131
Halsa	6 236	3 961	1 739	455	527	6 682	38	41
Valsøyfjord	5 135	3 776	1 263	3	839	5 881	39	45
Molde	170 598	99 197	56 530	5 090	15 154	175 971	124	128
Aukra	5 308	912	2 839	12 372	23	16 146	46	139
Bud	3 180	1 311	1 357	3 137	—	5 805	43	78
Kleive	4 029	1 081	216	10 955	239	12 059	39	117
Tresfjord	4 772	1 394	1 296	2 663	1 309	6 662	38	52
Vestnes	4 701	1 304	799	1 595	727	4 425	39	37

¹⁾ Oppnyingsutgifter dekt frå fondsmedølen medrekna.

Tabell 2. (Framh.) Økonomisk oversyn over abonnentanlegga i budsjettåret 1947/48.

Anlegg	Inntekter	Stasjons- utgifter Drift	Line- utgifter Drift	Opp- nyings- utgifter ¹⁾	Renter av kapitalen	Utgifter i alt	Per apparat	
							Inn- tekt	Ut- gift
	Kr.	Kr.	Kr.	Kr.	Kr.	Kr.	Kr.	Kr.
Måløy	27 401	19 850	3 168	136	1 161	24 315	90	79
Nordfjordeid	13 297	15 013	2 081	213	1 327	18 634	57	80
Naustdal Nordfjord ..	1 110	288	—	—	—	288	36	9
Sjøholt	9 591	12 946	6 709	2 425	1 349	23 429	51	125
Skodje	4 106	2 117	782	—	1 235	4 134	43	43
Stranda	8 842	3 444	3 332	79	631	7 486	49	42
Sykkylven	8 821	3 367	1 962	328	1 099	6 756	57	43
Valldal	3 927	3 564	2 941	8 205	1 041	15 751	33	132
Stryn	8 852	10 440	4 917	508	1 053	16 918	55	104
Sandane	12 251	4 134	1 432	79	1 057	6 702	53	29
Tingvoll	19 700	23 822	12 148	13 165	2 133	51 268	68	177
Meisingset	3 293	1 301	1 000	6 285	17	8 603	32	83
Rindal—Surnadal	57 817	22 076	14 900	14 886	4 955	56 817	85	83
Straumsnes Nordmøre	5 715	1 410	1 900	2 180	1 868	7 358	36	46
Sunnalsøra	23 528	7 595	11 200	910	3 027	22 732	64	62
Øksendal	6 138	946	200	3 454	1 418	6 018	71	69
Alvundeid	3 496	1 563	250	—	338	2 151	40	24
Alvundfjord	1 961	639	330	—	716	1 685	31	27
Volda	21 507	25 074	5 316	3 111	1 480	34 981	55	89
Eggesbønes	4 479	2 206	1 137	100	304	3 747	64	54
Fosnavåg	6 448	2 465	741	219	496	3 921	55	33
Ulsteinvik	6 943	3 948	1 870	1 666	294	7 778	40	44
Ørstavik	17 203	6 946	6 524	2 641	1 725	17 836	56	58
Aheim	1 169	971	304	—	—	1 275	37	40
Ålesund	453 748	103 387	52 247	18 420	—	174 054	119	46
Hareid	12 291	5 695	2 927	2 623	1 294	12 539	41	42
Spjelkavik	11 483	4 336	2 965	32 866	1 276	41 443	48	174
Åndalsnes	38 474	44 274	7 954	8 659	4 437	65 324	72	123
	1 007 418	452 127	218 578	175 248	56 308	902 261	84	75
Trøndelag distrikt.								
Levanger	63 709	66 584	11 583	23 275	7 083	108 525	94	159
Inderøy	23 848	13 424	7 847	13 039	5 291	39 601	60	100
Røra	4 549	2 159	2 412	4 105	452	9 128	52	105
Skogn	22 345	12 987	4 040	6 670	5 126	28 823	53	68
Verdal	37 361	20 904	4 270	7 052	4 862	37 088	76	76
Vuku	8 490	4 146	2 067	2 679	1 390	10 282	53	64
Ytterøy	7 133	3 475	766	646	1 096	5 983	69	58
Namsos:								
Namdal	120 680	143 098	62 067	97 690	19 000	321 855	72	191
Oppdal	38 877	34 201	9 385	11 608	735	55 929	53	76
Kvikne	5 059	2 555	16 245	35 065	—	53 865	40	427
Rennebu—Innset	23 497	18 432	2 583	2 713	192	23 920	53	54
Opphaug:								
Jøssund	6 147	3 726	208	—	—	3 934	37	23
Røros	38 612	55 520	23 039	32 255	8 408	119 222	61	188
Alen—Haltdalen	11 840	7 270	10 591	2 118	3 180	23 159	41	80
Rørвик	13 168	23 464	15 414	15 612	607	55 097	51	213
Foldereid	5 809	7 593	7 008	2 240	465	17 306	51	150
Gravvik	1 750	1 540	3 245	720	107	5 612	32	104
Kolvereid	10 841	9 816	9 869	1 450	911	22 046	47	95
Leka	1 865	1 961	3 192	700	163	6 016	37	118
Nærøy	6 329	5 646	8 970	9 920	221	24 757	41	162
Steinkjer	129 403	92 072	43 662	58 182	10 162	204 078	88	139
Beitstad	29 245	25 209	16 918	25 201	6 788	74 116	55	139
Ogdal	6 620	7 346	3 422	3 649	1 905	16 322	41	102
Sparbu	24 122	16 310	9 176	13 187	4 046	42 719	64	114
Stod	6 305	6 348	4 205	5 208	1 684	17 445	40	112

1) Oppnyingsutgifter dekt frå fondsmedelen medrekna.

Tabell 2. (Framh.) Økonomisk oversyn over abonnentanlegga i budsjettåret 1947/48.

Anlegg	Inntekter ¹⁾	Stasjons- utgifter Drift	Line- utgifter Drift	Opp- nyings- utgifter ¹⁾	Renter av kapitalen	Utgifter i alt	Per apparat	
							Inn- tekt	Ut- gift
	Kr.	Kr.	Kr.	Kr.	Kr.	Kr.	Kr.	Kr.
Stjordal	52 943	47 888	34 743	14 104	4 840	101 575	89	170
Frosta	14 809	7 386	12 443	3 536	4 178	27 543	47	87
Hegra	16 962	4 522	4 604	16 488	6 259	31 873	79	149
Lånke	6 831	5 163	5 523	14 923	2 990	28 599	57	240
Meråker	20 725	7 926	8 235	10 615	4 095	30 871	78	117
Selbu	24 607	20 485	14 464	2 367	5 370	42 686	45	79
Skatval	9 761	5 335	6 856	6 103	6 638	24 932	55	140
Tydal	4 958	2 633	7 898	1 197	807	12 535	47	119
Asen	9 350	10 260	8 438	1 152	2 967	22 817	41	101
Trondheim telefonanlegg	2 240 882	826 732	285 428	236 321	238 053	1 586 534	157	111
Børsa og Skaun	16 836	9 452	14 998	3 000	1 626	29 076	45	77
Hommelvik	11 810	7 279	15 327	1 500	1 262	25 368	52	111
Malvik	13 991	5 490	9 598	2 000	1 069	18 157	62	80
	3 092 069	1 546 337	710 739	688 290	364 028	3 309 394	112	120
Nordland distrikt.								
Bodø	198 267	114 991	50 521	15 530	16 485	197 527	120	120
Fleinvær	439	261	—	—	—	261	24	14
Nygårdsjøen	2 099	1 005	—	—	—	1 005	54	26
Brønnøysund	24 704	29 299	1 472	2 048	1 694	34 513	101	141
Fauske	20 363	24 654	9 336	6 566	1 204	41 760	59	121
Rørvik Salten	994	321	600	—	—	921	34	32
Valnesfjord	3 268	1 526	7 600	2 244	—	11 370	50	172
Glomfjord	11 135	8 648	516	248	848	10 260	45	42
Hamarøy	11 167	17 901	12 082	26 545	4 411	60 939	52	286
Hemnesberget	15 978	13 654	1 874	5 854	1 119	22 501	64	91
Mo Rana	59 173	46 559	29 353	18 808	2 809	97 529	89	146
Mosjøen	51 408	58 319	21 826	4 146	4 681	88 972	89	154
Sandnessjøen	36 380	25 994	7 271	8 351	3 251	44 867	90	111
Nesna	7 833	1 675	2 487	1 959	752	6 873	52	45
Sundøy Helgeland	2 471	440	250	—	—	690	63	18
	445 679	345 247	145 188	92 299	37 254	619 988	90	126
Troms distrikt.								
Andenes	9 368	8 950	2 936	733	597	13 216	53	74
Risøyhamn	10 069	7 582	3 582	3 969	5 816	20 949	48	99
Ballstad:								
Bøstad	11 390	32 043	11 903	11 811	2 245	58 002	67	341
Vestvågøy	43 373	6 699	5 026	32 828	4 887	49 440	78	89
Bø Vesterålen	14 119	24 997	7 153	14 330	6 344	52 824	50	186
Gibostad	11 620	11 304	6 114	1 500	1 695	20 613	67	118
Gryllefjord	3 691	1 985	1 270	—	622	3 877	49	51
Tranøy	10 140	2 243	9 271	30 608	1 665	43 787	57	246
Harstad	164 900	150 084	28 351	72 823	24 628	275 886	96	161
Bjarkøy	3 797	3 712	2 765	5 407	240	12 124	40	129
Evenskjær	4 810	2 551	1 553	1 048	656	5 808	41	50
Grytøy	4 493	5 997	1 093	100	792	7 982	45	81
Hamnvik	6 709	5 081	6 023	723	2 078	13 905	42	87
Kvæfjord	17 358	14 620	8 229	1 126	3 886	27 861	62	99
Myrlandshaug	3 775	957	96	1 100	—	2 153	135	77
Sandsøy Senja	715	957	560	100	113	1 730	34	82
Anstad	2 196	1 143	296	107	674	2 220	39	39
Lyngseidet	8 394	20 223	4 721	710	—	25 654	46	139
Lødingen	13 927	24 536	8 635	1 622	794	35 587	51	129
Lødingen Vestbygd	8 525	3 966	7 397	21 495	1 442	34 300	44	176
Moen Målselv:								
Målselv	28 097	44 858	32 444	39 582	—	116 884	58	242

¹⁾ Oppnyingsutgifter dekt frå fondsmedelen medrekna.

Tabell 2. (Framh.) Økonomisk oversyn over abonnentanlegga i budsjettåret 1947/48.

Anlegg	Inntekter	Stasjons- utgifter Drift	Line- utgifter Drift	Opp- nyings- utgifter ¹⁾	Renter av kapitalen	Utgifter i alt	Per apparat	
							Inn- tekt	Ut- gift
	Kr.	Kr.	Kr.	Kr.	Kr.	Kr.	Kr.	Kr.
Narvik	192 748	160 606	38 997	24 927	16 587	241 117	114	142
Bjerkvik	6 359	2 145	3 786	2 998	20	8 949	49	69
Elvegard	2 805	743	4 773	1 898	—	7 414	40	104
Evenes	13 952	2 297	13 837	6 359	—	22 493	51	82
Kjøpsvik	3 673	1 786	1 401	1 587	1 055	5 829	40	63
Skjellesvik	2 652	135	185	4 888	—	5 208	110	217
Røst	1 077	3 724	200	—	—	3 924	20	74
Sjøvegan	23 121	16 997	24 729	35 292	8 935	85 953	110	407
Dyrøy	6 672	2 423	2 539	2 205	1 092	8 259	16	20
Skjervøy	6 951	8 130	672	1 000	173	9 975	82	117
Sortland	31 840	34 149	29 603	33 439	8 030	105 221	117	388
Alsvåg	7 252	399	—	—	—	399	125	7
Eidsfjord	2 163	958	1 293	2 681	231	5 163	54	129
Hadsel	35 899	41 024	11 510	22 961	5 089	80 584	55	123
Myre Vesterålen	3 191	587	47	1 592	673	2 899	59	54
Nyksund	1 399	388	38	—	237	663	42	20
Strengelvåg	1 439	232	4	47	—	283	51	10
Svolvær	81 542	44 903	12 901	13 140	5 675	76 619	108	101
Brettesnes	1 982	740	94	—	173	1 007	58	30
Henningsvær	7 173	6 035	5 703	5 401	1 379	18 518	54	140
Kabelvåg	15 616	7 997	5 482	5 000	720	19 199	56	69
Risvær Lofoten	624	325	108	—	503	936	52	78
Skrova	4 682	4 589	1 975	3 640	127	10 331	57	126
Sorvågen:								
Flakstad	6 555	6 538	3 878	17 325	3 695	31 436	41	199
Moskenes	6 809	14 328	6 231	11 063	1 466	33 088	42	206
Tromsø	230 665	144 991	27 364	22 758	19 763	214 876	105	98
Værøy	7 341	3 481	8 450	20 535	—	32 466	106	471
	1 087 648	885 138	355 218	482 458	134 797	1 857 611	79	134
Finnmark distrikt.								
Alta	19 123	35 614	11 819	—	997	48 430	79	199
Langfjordbotn Talvik	2 156	1 064	700	—	—	1 764	94	77
Sørkjosen	3 218	491	1 048	—	—	1 539	87	42
Talvik	2 496	420	—	—	—	420	—	—
Øksfjord	3 650	751	2 654	—	—	3 405	85	79
Andre stasjonar	28 874	896	—	—	—	896	—	—
Berlevåg	11 305	10 196	1 171	—	1 036	12 403	71	78
Kongsfjord	664	374	—	—	—	374	27	15
Hammerfest	56 560	60 453	8 177	—	5 972	74 602	92	121
Hasvik	2 111	362	—	—	—	362	—	—
Kvalsund	2 566	355	—	—	—	355	—	—
Andre stasjonar	6 538	861	—	—	—	861	—	—
Havøysund	7 920	8 674	898	—	—	9 572	91	110
Understasjonar	1 120	—	—	—	—	—	—	—
Honningsvåg	18 523	33 404	7 000	117	2 672	43 193	71	165
Børselv	1 727	206	—	—	—	206	—	—
Karasjok	3 424	895	—	—	—	895	—	—
Lakselv	11 669	3 138	1 528	—	—	4 666	146	58
Russenes	1 328	53	—	—	—	53	—	—
Andre stasjonar	2 288	1 146	—	—	—	1 146	—	—
Kirkenes	48 340	44 428	7 427	808	2 142	54 805	92	105
Understasjonar	6 852	184	—	—	—	184	—	—
Mehamn	7 035	10 071	1 303	—	1 398	12 772	67	122
Gamvik	3 221	681	800	—	62	1 543	59	28
Kjøllefjord	8 253	5 753	1 558	—	—	7 311	76	68
Lebesby	2 441	446	82	—	—	528	—	—
Andre stasjonar	2 675	1 043	—	—	—	1 043	—	—

¹⁾ Oppnyingsutgifter dekt frå fondsmedelen medrekna.

Tabell 2. (Framh.) Økonomisk oversyn over abonnentanlegga i budsjettåret 1947/48.

Anlegg	Inntekter	Stasjons- utgifter Drift	Line- utgifter Drift	Opp- nyings- utgifter ¹⁾	Renter av kapitalen	Utgifter i alt	Per apparat	
							Inn- tekt	Ut- gift
	Kr. .	Kr.	Kr.	Kr.	Kr.	Kr.	Kr.	Kr.
Vadsø	33 529	45 741	10 507	—	2 150	58 398	78	136
Nyborg	2 198	1 604	—	—	—	1 604	—	—
Rustefjelma	2 847	1 527	5 015	—	—	6 542	—	—
Skipagurra	1 664	1 248	—	—	—	1 248	—	—
Andre stasjoner.....	8 202	2 294	—	—	—	2 294	—	—
Vardo	24 560	44 635	4 806	—	2 313	51 754	70	147
Båtsfjord	10 353	16 096	2 930	—	683	19 709	69	131
Hamningberg	129	318	—	—	—	318	—	—
Kiberg	661	996	—	—	—	996	—	—
Andre stasjoner.....	508	233	—	—	—	233	—	—
	350 728	336 651	69 423	925	19 425	426 424	79	97
Oslo telefonanlegg	19438 898	6 324 672	1 068 045	2 016 912	1 603 087	11 012 716	176	100
Bergen telefonanlegg ...	4065 312	1 639 227	302 451	504 699	6 579	2 452 956	162	98
Andre telefonanlegg ...	15356 981	9 336 574	3 504 926	4 767 374	1 702 298	19 311 172	137	172
Spesifiserte tilknytnings- nett på abonnements- vilkår	14 279	5 555	—	—	—	5 555	—	—
Ymse automatmateriell .	—	—	—	—	43 818	43 818	—	—
Andre inntekter og utgif- ter som vedkjem abonnenttelefonen ...	162 253	2 873 561	÷ 231	50 928	319 157	3 243 415	—	—
	39037 723	20179 589	4 875 191	²⁾ 7339 913	3 674 939	36069 632	128 ³⁾	94

¹⁾ Oppnyingsutgifter dekt frå fondsmedelen medrekna. ²⁾ Herav brukt av Fornyingfondet kr. 792 187,32

³⁾ Oppnyingsutgifter er ikkje tekne med i dette medeltalet. Tek ein med oppnyingsutgifter ført i driftsrekneskapen vert medeltalet per apparat kr. 115,68, og tek ein òg med oppnyingsutgiftene dekt av fondsvert utgifta per apparat kr. 118,27.

Tabell 3. Liner, apparat, trådlengd og samtaler ved abonnentanlegga i budsjettåret 1947/48.

Sentralane med stjerne er automatiske.

Kontrollstasjon Telefonanlegg Hovudsentral Bisentral	Telefonlinjer		Telefon- apparat		Trådlengd ved telefonanlegga		Lokalsamtaler ved telefonanlegga	
	Per 30/6 1948	Auke i b.året	Per 30/6 1948	Auke i b.året	I alt	Av dette i reserve	I bud- sjettåret	Jamt over per line
Oslo telefonanlegg					Km	Km	1000	
Oslo	—	—	—	—	500 263	146 428	148 835	2 050
*Sentrum I	7 137	36	16 245	429	—	—	—	—
* — II	7 308	÷ 56	15 902	399	—	—	—	—
* — III	3 885	188	8 715	561	—	—	—	—
*Fagerborg I	9 769	÷ 65	12 320	75	—	—	—	—
* — II	5 466	672	6 084	810	—	—	—	—
*Frogner I	9 465	169	12 467	446	—	—	—	—
* — II	1 738	25	2 100	130	—	—	—	—
*Grorud	573	22	754	46	—	—	—	—
*Kastellet	2 750	149	3 279	212	—	—	—	—
*Lommedalen	145	6	175	7	—	—	—	—
*Nord	9 147	707	11 791	968	—	—	—	—
*Sandvika	1 076	9	1 598	73	—	—	—	—
*Skøyen	2 453	57	3 444	141	—	—	—	—
*Slemdal	3 074	124	4 120	269	—	—	—	—
*Smedstad	150	2	181	9	—	—	—	—
*Stabekk	3 012	81	3 801	179	—	—	—	—
*Øst	5 440	235	7 559	425	—	—	—	—
	72 588	2 361	110 535	5 179	500 263	146 428	148 835	2 050
Utan samband med sentralane	1 274	132	339 ÷	52	—	—	—	—
Østfold distrikt.								
Asker								
Asker	841	39	1 092	58	9 618	2 430	1 272	816
*Engelsrud	50	—	61	2	—	—	—	—
Heggedal	125	8	164	10	—	—	—	—
Nesbru	299	25	343	26	—	—	—	—
Nærnes	68	2	90	4	—	—	—	—
Vollen Asker	175	8	293	25	—	—	—	—
Røyken	229	6	295	9	1 672	436	332	957
Aros Røyken	118	10	188	11	735	182	—	—
Fredrikstad:								
Hvaler	—	—	—	—	2 216	493	213	651
Gravningsundet	37	—	42	3	—	—	—	—
Kirkeøy	197	10	231	5	—	—	—	—
Spjærøy	93	20	100	18	—	—	—	—
Halden								
Halden	—	—	—	—	12 995	3 761	4 090	1 520
*Aspedammen	28	—	29 ÷	1	—	—	—	—
*Berg Østfold	66	1	70	1	—	—	—	—
*Brekke	13	—	17	—	—	—	—	—
*Buer	19	1	18	—	—	—	—	—
*Enningdalen	38	—	41	—	—	—	—	—
*Halden	1 913	109	2 633	189	—	—	—	—
*Idd	58	2	65	—	—	—	—	—
*Iddefjord	39	3	47	5	—	—	—	—
*Kornsjø	41	5	46	2	—	—	—	—
*Prestebakke	43	3	55	4	—	—	—	—
*Rokke	63	1	74	—	—	—	—	—
*Sponvika	40	1	46	2	—	—	—	—
*Tistedal	268	69	305	51	—	—	—	—
*Torpedalen	32	1	32	—	—	—	—	—
*Østgard	30	1	35	—	—	—	—	—

Tabell 3. (Framh.) Liner, apparat, trådlengd og samtaler ved abonnentanlegga i budsjetåret 1947/48.

Sentralane med stjerne er automatiske.

ontrollstasjon Telefonanlegg Hovudsentral Bisentral	Telefonliner		Telefon- apparat		Trådlengd ved telefonanlegga		Lokalsamtaler ved telefonanlegga	
	Per ¹⁰⁰ %, 1948	Auke i b.året	Per ¹⁰⁰ %, 1948	Auke i b.året	I alt	Av dette i reserve	I bud- sjettåret	Jamt over per line
					Km	Km	1000	
Aremark	129	2	165	4	1 311	251	224	1 273
Bjørkebekk	17	—	19	—	—	—	—	—
*Strømsfoss	30	—	35	—	—	—	—	—
essheim								
Eidsvoll	533	2	747	24	8 497	2 095	773	1 078
Minnesund	119	21	136	28	—	—	—	—
Dal Eidsvoll	36	1	48	—	—	—	—	—
*Gullverket Eidsvoll ..	8	2	9	2	—	—	—	—
*Morskogen	21	—	24	—	—	—	—	—
Gjerdrum	152	1	191	8	1 042	117	101	664
Jessheim	289	25	370	18	5 538	2 120	717	960
Gardermoen	92	14	108	22	—	—	—	—
Kløfta	185	7	221	9	—	—	—	—
*Algarheim	49	—	50	—	—	—	—	—
*Børge	45	—	46	—	—	—	—	—
*Langbakk	20	—	20	—	—	—	—	—
*Mogreina	18	—	18	—	—	—	—	—
*Skryta	49	—	60	—	—	—	—	—
Nannestad	89	—	117	7	1 863	218	269	914
Bjørke	112	1	141	2	—	—	—	—
Holter	91	2	106	—	—	—	—	—
Nord-Odal	92	4	112	4	1 668	323	302	1 071
Gardvik	68	1	87	2	—	—	—	—
*Austvatn	30	1	39	1	—	—	—	—
*Bruvoll	63	2	78	4	—	—	—	—
*Storjen	20	—	21	—	—	—	—	—
*Trøftskogen	9	—	10	—	—	—	—	—
Skarnes	196	8	256	12	1 652	314	315	913
Galterud	35	2	37	2	—	—	—	—
Oppstad	35	3	37	3	—	—	—	—
Sander	61	1	73	3	—	—	—	—
Slåstad	18	—	24	—	—	—	—	—
Vormsund	164	8	236	8	4 139	586	576	777
Aurstad	49	1	52	4	—	—	—	—
Fenstad	31	1	41	2	—	—	—	—
Haga	79	3	101	11	—	—	—	—
Kampå	49	2	62	3	—	—	—	—
Seterstøa	42	—	55	1	—	—	—	—
Skogbygda Nes	34	—	42	—	—	—	—	—
Arnes	193	10	282	13	—	—	—	—
illestrøm								
Aurskog-Blaker	—	—	—	—	1 850	96	655	1 379
Aurskog	85	2	103	4	—	—	—	—
Blaker	80	3	93	5	—	—	—	—
Sorumsand	104	—	128	1	—	—	—	—
Kjellingmo	80	—	104	3	—	—	—	—
Kvevli	23	1	26	—	—	—	—	—
Nygard	24	—	27	1	—	—	—	—
Slora	37	1	38	1	—	—	—	—
*Ura	42	—	47	—	—	—	—	—
Fetsund	191	5	236	9	1 608	664	376	1 237
*Enebakkeset	50	3	51	4	—	—	—	—
Gansdalen	63	—	85	1	—	—	—	—
Høland	115	4	143	4	2 316	309	436	924
Bjørkelangen	82	4	101	7	—	—	—	—
Hemnes Høland	112	5	130	—	—	—	—	—

Tabell 3. (Framh.) Liner, apparat, trådlengd og samtaler ved abonnentanlegga i budsjettåret 1947/48.

Sentralane med stjerne er automatiske.

Kontrollstasjon Telefonanlegg Hovudsentral Bisentral	Telefonliner		Telefon- apparat		Trådlengd ved telefonanlegga		Lokalsamtaler ved telefonanlegga	
	Per **/ 1948	Auke i b.året	Per **/ 1948	Auke i b.året	I alt	Av dette i reserve	I bud- sjettåret	Jamt over per line
					Km	Km	1000	
Setskog	43	-	58	2	-	-	-	-
Hjellebøl	42	-	44	-	-	-	-	-
*Kratorp	9	-	9	-	-	-	-	-
Lundsfooss	24	-	34	-	-	-	-	-
Mo Høland	25	-	37	-	-	-	-	-
Setta	15	÷	24	3	-	-	-	-
*Ydersbotn	5	-	5	-	-	-	-	-
Lillestrøm	1 169	14	1 577	67	9 259	3 268	1 651	1 110
Skedsmo	180	3	206	4	-	-	-	-
*Flateby	54	1	55	2	-	-	-	-
*Grini Rælingen	35	-	41	1	-	-	-	-
*Øvre Rælingen	49	÷	50	-	-	-	-	-
Lørenskog	271	5	354	13	1 895	319	161	594
Nittedal	136	1	177	-	1 361	537	207	695
Hakadal	83	1	134	1	-	-	-	-
Slattum	79	3	92	3	-	-	-	-
Rømskog	45	2	54	1	249	34	47	770
Søre Rømskog	16	-	17	-	-	-	-	-
Sørum	118	2	139	6	1 214	231	113	543
Frogner	90	2	107	1	-	-	-	-
Mysen								
Askim	718	30	1 075	77	2 805	431	1 073	1 362
Hobølhagen	71	-	82	2	-	-	-	-
Mysen	536	21	655	36	3 433	324	970	1 162
*Heia Eidsberg	43	7	43	3	-	-	-	-
*Hærland	82	6	89	6	-	-	-	-
Lekom	65	1	74	4	-	-	-	-
*Slitu	45	-	46	-	-	-	-	-
Trømborg	64	2	75	2	-	-	-	-
Rødene	66	1	111	2	616	20	44	667
Skiptvet	143	2	203	5	1 207	60	184	1 089
Vidnesdalen	26	-	35	2	-	-	-	-
Spydeberg	237	4	291	6	2 033	522	337	985
*Godheim	30	1	34	2	-	-	-	-
Heli	75	1	89	1	-	-	-	-
Trøgstad	199	9	258	7	2 635	452	503	1 327
Skjerungrud	53	-	76	3	-	-	-	-
Søre Båstad	127	4	158	2	-	-	-	-
Ørje	178	7	221	18	2 270	480	286	899
Otteid	32	1	40	2	-	-	-	-
Slupstad	45	8	53	6	-	-	-	-
Øymark	63	2	79	4	-	-	-	-
Sarpsborg								
Borge Østfold	44	1	50	1	139	13	41	932
Ise	62	1	79	2	500	55	63	578
Nordre Varteig	18	-	19	1	-	-	-	-
Varteig	29	-	31	-	-	-	-	-
Sarpsborg	1 776	76	2 761	89	8 978	1 628	3 254	1 684
*Greåker	122	122	170	170	-	-	-	-
Kolstad Tune	22	2	28	1	-	-	-	-
Stang	12	-	17	÷	1	-	-	-
Skjeberg	194	2	277	7	1 627	306	396	1 145
Børgenhaugen	85	6	118	13	-	-	-	-
Brandstorp	28	-	33	-	-	-	-	-
Ullerøy	39	-	47	1	-	-	-	-

Tabell 3. (Framh.) Liner, apparat, trådlengd og samtaler ved abonnentanlegga i budsjettåret 1947/48.

Sentralane med stjerne er automatiske.

Kontrollstasjon Telefonanlegg Hovudsentral Bisentral	Telefonliner		Telefon- apparat		Trådlengd ved telefonanlegga		Lokalsamtaler ved telefonanlegga	
	Per ‰/4 1948	Auke i b.året	Per ‰/4 1948	Auke i b.året	I alt	Av dette i reserve	I bud- sjettåret	Jamt over per line
Ski					Km	Km	1000	
Drøbak	485	17	559	21	2 434	984	401	743
Storsand Hurum	55	2	72	÷ 1	—	—	—	—
Enebakk	80	3	107	2	1 530	661	173	1 006
Dalefjordingen	40	—	43	1	—	—	—	—
*Ytre Enebakk	52	÷ 1	57	÷ 1	—	—	—	—
Frogn	59	1	64	2	514	27	44	436
Skogbygda Frogn	42	÷ 1	47	÷ 1	—	—	—	—
Kolbotn	253	15	286	17	1 099	533	131	518
Nesodden	195	5	230	5	4 780	1 669	385	867
Berge Nesodden	175	—	216	5	—	—	—	—
Fjellstrand	74	7	86	—	—	—	—	—
Ski	521	16	631	31	5 546	1 795	642	733
*Bjørnebråten 1/2	31	—	36	—	—	—	—	—
Kråkstad	142	2	160	4	—	—	—	—
Oppegård	182	24	196	26	—	—	—	—
Svartskog	60	—	66	—	297	106	31	517
Tomter	140	2	156	4	1 331	347	147	717
Hobøl	65	2	80	3	—	—	—	—
Vestby	128	1	152	6	3 272	1 038	316	623
Son	150	1	162	2	2	—	—	—
Hvitstein	49	÷ 3	56	÷ 3	—	—	—	—
Hølen	112	10	125	8	—	—	—	—
Ytre Hobøl	68	—	87	÷ 1	—	—	—	—
As	275	6	337	12	2 862	1 106	289	1 051
*Vollebekk (sjøleigar) ..	—	—	141	1	—	—	—	—
Østfold kontrollkrins:								
Sørkedalen	73	2	87	6	503	147	46	630
	20 686	935	26 870	1 378	123 109	31 488	22 584	1 092
Opland distrikt.								
Dombås								
Dombås	95	7	142	14	1 045	172	170	837
Brennhaug	23	3	23	—	—	—	—	—
Dovre	85	4	125	12	—	—	—	-7
Lesja	40	1	107	2	474	9	241	2 53
Kjøremgrenda	24	1	45	—	—	—	—	—
Lora	31	2	82	2	—	—	—	-2
Lesjaskog	32	5	89	12	398	11	147	2 88
Lesjaverk	19	3	42	2	—	—	—	—
Elverum:								
Trysil	—	—	—	—	3 399	—	590	1 107
Nybergsund	71	3	94	1	—	—	—	—
Trysil Innbygd	134	—	212	8	—	—	—	—
Flendalen	10	—	16	1	—	—	—	—
Grøndalen	9	9	11	11	—	—	—	—
Hågån	14	—	25	2	—	—	—	—
Jordet Trysil	31	1	52	1	—	—	—	—
Ljørdalen	44	4	60	4	—	—	—	—
Nordre Osen	56	3	83	7	—	—	—	—
Plassen Trysil	39	—	66	1	—	—	—	—
Skora	15	—	20	—	—	—	—	—
Støa	16	1	23	1	—	—	—	—
Søre Osen	29	—	51	2	—	—	—	—
Tørberget	29	—	39	—	—	—	—	—
Vestby Trysil	27	4	36	5	—	—	—	—
Østby Trysil	66	1	106	4	—	—	—	—

Tabell 3. (Framh.) Liner, apparat, trådlengd og samtaler ved abonnentanlegga i budsjettåret 1947/48.

Sentralane med stjerne er automatiske.

Kontrollstasjon Telefonanlegg Hovudsentral Bisentral	Telefonlinjer		Telefon- apparat		Trådlengd ved telefonanlegga		Lokalsamtaler ved telefonanlegga	
	Per ^{30/6} 1948	Auke i b.året	Per ^{30/6} 1948	Auke i b.året	I alt	Av dette i reserve	I bud- sjettåret	Jamt over per line
					Km	Km	1000	
Fagernes								
Bagn	89	9	115	9	759	—	167	1 347
Leirskogen	12	—	22	1	—	—	—	—
Reinli	23	1	34	1	—	—	—	—
Begndalen	35	1	66	4	590	16	119	1 630
Hedalen Valdres	38	—	97	4	—	—	—	—
Bruflat	52	3	80	6	819	3	156	1 529
Flatøydegarden	14	1	25	3	—	—	—	—
Rust	20	1	45	3	—	—	—	—
Trondheim Etnedal ..	16	2	22	2	—	—	—	—
Fagernes	204	19	265	34	1 607	178	606	1 239
Aurdal	95	6	136	20	—	—	—	—
Leira Valdres	75	4	103	9	—	—	—	—
Skrautvål	27	—	53	1	—	—	—	—
Steinsetbygda	19	—	34	—	—	—	—	—
Tisleidalen	21	5	35	7	—	—	—	—
Ulnes	24	4	62	1	—	—	—	—
Abjør	24	8	47	9	—	—	—	—
Grindaheim	58	42	88	51	565	137	133	1 137
Ryfoss	15	1	23	1	—	—	—	—
Øylo	2	—	6	—	—	—	—	—
Hænsbygdi	11	—	47	1	—	—	—	—
Leirhol	3	÷	15	÷	—	—	—	—
Skogstad Valdres	9	—	29	2	—	—	—	—
Tørstad	12	—	46	1	—	—	—	—
Øye Valdres	7	1	20	—	—	—	—	—
Heggenes	44	—	99	—	774	6	128	1 041
Rogne Valdres	32	1	85	3	—	—	—	—
Skammestein	28	1	60	5	—	—	—	—
Volbu	19	1	25	5	—	—	—	—
Slidre	22	2	43	3	191	—	53	803
Lomen	21	2	66	6	—	—	—	—
Røn	23	1	50	3	—	—	—	—
Gjøvik								
Aust-Torpa	37	4	44	4	696	1	99	884
Nord-Torpa	55	3	69	4	—	—	—	—
Vest-Torpa	20	÷	24	÷	—	—	—	—
Brandbu	277	14	363	16	2 630	882	687	1 344
Bjøneroa	40	÷	46	—	—	—	—	—
Bårdrud	41	—	51	2	—	—	—	—
*Jaren	60	—	73	7	—	—	—	—
Tingelstad	93	2	113	8	—	—	—	—
Bøverbru	85	3	111	3	823	69	113	689
Ile Toten	40	1	51	1	—	—	—	—
*Reinsvoll Toten	39	1	44	1	—	—	—	—
Dokka	254	21	337	23	973	48	313	1 159
Nordsinni	16	1	21	3	—	—	—	—
Eina	44	—	60	2	1 032	371	98	1 043
Smedby	50	÷	55	1	—	—	—	—
Gjøvik	1 104	÷	1 561	77	3 985	546	2 167	1 788
Stokkeroa	25	2	28	2	—	—	—	—
Vardal	66	2	91	6	—	—	—	—
Andal	17	—	21	1	—	—	—	—
Gran	232	11	289	12	1 471	9	275	781
Steinsrud Hadeland ..	8	—	8	—	—	—	—	—
Sølvserget	46	2	51	1	—	—	—	—

Tabell 3. (Framh.) Liner, apparat, trådlengd og samtaler ved abonnentanlegga i budsjettåret 1947/48.

Sentralane med stjerne er automatiske.

Kontrollstasjon Telefonanlegg Hovudsentral Bisentral	Telefonliner		Telefon- apparat		Trådlengd ved telefonanlegga		Lokalsamtaler ved telefonanlegga	
	Per ³⁰ / ₁₀₀ 1948	Auke i båret	Per ³⁰ / ₁₀₀ 1948	Auke i båret	I alt	Av dette i reserve	I bud- sjettåret	Jamt over per line
					Km	Km	1000	
Vestre Gran	34	—	44	1	—	—	—	—
Vien	32	8	36	8	—	—	—	—
Hov Land	144	4	192	11	936	61	264	1 389
Enger	25	2	37	5	—	—	—	—
Ringelia	21	—	29	3	—	—	—	—
Kolbu	115	—	139	8	1 054	172	206	1 079
Bråstad	76	6	91	11	—	—	—	—
Lunner	263	10	323	18	2 126	136	345	841
Grindvoll	62	7	64	6	—	—	—	—
Grua	40	3	50	2	—	—	—	—
Harestua	45	2	56	3	—	—	—	—
Odnos	84	÷	114	9	924	198	170	1 063
Fluberg	39	3	42	3	—	—	—	—
Jordet Land	27	5	33	6	—	—	—	—
Raufoss	141	4	283	6	308	8	162	1 149
Snertingdal	74	2	93	8	950	182	101	692
Bakkum	37	3	42	3	—	—	—	—
Øvre Snertingdal	35	—	38	—	—	—	—	—
Østre Toten	275	1	374	17	5 209	1 399	836	1 229
Kapp	128	2	163	4	—	—	—	—
Skreia	277	3	349	8	—	—	—	—
Hamar								
Hamar og Hedmark	—	—	—	—	25 249	3 749	13 897	2 782
Brumunddal	337	1	480	6	—	—	—	—
Løten	312	4	423	1	—	—	—	—
Nes Hedmark	187	15	249	9	—	—	—	—
Ringsaker	114	86	135	95	—	—	—	—
*Byflaten	38	—	42	÷	3	—	—	—
Espa	38	1	49	÷	1	—	—	—
Furnes Hedmark	212	—	298	4	—	—	—	—
*Gaven	56	—	62	—	—	—	—	—
*Hamar	1 492	2	2 162	72	—	—	—	—
Ilseug	63	63	67	67	—	—	—	—
*Jølsta	69	11	79	11	—	—	—	—
Jønsrud	22	÷	31	—	—	—	—	—
*Klæpa 1/2	23	—	26	—	—	—	—	—
*Løkendalen	56	1	71	1	—	—	—	—
*Moelv	186	9	265	16	—	—	—	—
Nybygda	55	—	66	2	—	—	—	—
Næroset	90	7	92	5	—	—	—	—
Ottesta	169	3	192	÷	4	—	—	—
*Ringsaker	25	÷	40	÷	63	—	—	—
Rokoberget	24	2	35	—	—	—	—	—
*Roksta 1/2	22	—	24	—	—	—	—	—
Romedal	133	÷	214	÷	35	—	—	—
Stange	304	—	382	1	—	—	—	—
Strandlykja	18	1	21	÷	1	—	—	—
Tangen	109	÷	154	÷	1	—	—	—
*Tingnes	132	11	139	14	—	—	—	—
*Tomter Løten 1/2	24	1	24	1	—	—	—	—
Vallset Romedal	181	2	227	3	—	—	—	—
Vang Hedmark	267	÷	455	5	—	—	—	—
Veldre	56	—	71	1	—	—	—	—
*Østås	60	60	58	58	—	—	—	—
Asbygda	86	4	97	3	—	—	—	—
Asmarka	35	÷	41	÷	2	—	—	—

Tabell 3. (Framh.) Liner, apparat, trådlengd og samtaler ved abonnentanlegga i budsjettåret 1947/48.

Sentralane med stjerne er automatiske.

Kontrollstasjon Telefonanlegg Hovudsentral Bisentral	Telefonliner		Telefon- apparat		Trådlengd ved telefonanlegga		Lokalsamtaler ved telefonanlegga	
	Per ‰/o 1948	Auke i b.året	Per ‰/o 1948	Auke i b.året	I alt	Av dette i reserve	I bud- sjettåret	Jamt over per line
					Km	Km	1000	
Koppang								
Engerdal	49	9	59	7	990	49	245	1 476
Drevsjø	50	2	60	1	—	—	—	—
Elgå	18	1	24	—	—	—	—	—
Heggeriset	15	—	16	÷	1	—	—	—
Snerta	17	1	27	—	—	—	—	—
Sølen	17	1	21	—	—	—	—	—
Rendal	—	—	—	—	1 629	360	374	1 218
Ytre Rendal	98	2	180	4	—	—	—	—
Øvre Rendal	142	23	156	8	—	—	—	—
Hanestad	22	—	28	—	—	—	—	—
Unset	45	—	48	—	—	—	—	—
Storelvdal	—	—	—	—	2 210	65	698	1 856
Koppang	112	÷	163	6	—	—	—	—
Stai	60	4	101	8	—	—	—	—
Atna	40	1	51	÷	1	—	—	—
Atnefoss	18	2	29	3	—	—	—	—
Atnedal	26	1	37	—	—	—	—	—
Bjørånes	38	38	40	40	—	—	—	—
Opphus	19	1	33	1	—	—	—	—
Sollia Hedmark	31	—	36	1	—	—	—	—
Vestgard	32	÷	46	÷	4	—	—	—
Lillehammer								
Biri	111	7	142	12	1 185	248	121	752
Biristrand	36	—	44	2	—	—	—	—
Øvrebygda Biri	14	—	19	1	—	—	—	—
Follebu	121	7	151	12	2 872	395	352	861
Augedal	22	5	26	5	—	—	—	—
Espedal	10	—	14	—	—	—	—	—
Olstad	21	—	25	1	—	—	—	—
Svatsum	26	—	32	1	—	—	—	—
Vestre Gausdal	72	5	86	6	—	—	—	—
Østre Gausdal	137	9	203	20	—	—	—	—
Lillehammer	—	—	—	—	8 864	3 264	2 583	1 363
Brøttum	76	10	103	8	—	—	—	—
*Fåberg	128	21	149	20	—	—	—	—
*Lillehammer	1 468	32	1 978	90	—	—	—	—
Lismarka	60	6	63	3	—	—	—	—
*Mesnali	54	2	59	÷	1	—	—	—
*Nordseter	14	1	38	—	—	—	—	—
*Saksumdalen	33	9	39	8	—	—	—	—
*Sjusjøen	19	3	31	3	—	—	—	—
*Vingrom	43	7	51	6	—	—	—	—
Ringebu og Fron	—	—	—	—	4 016	312	1 377	1 412
Hundorp	158	2	223	5	—	—	—	—
Ringebu	222	2	265	4	—	—	—	—
Vinstra	173	17	230	19	—	—	—	—
Fåvang	161	5	249	9	—	—	—	—
Harpefoss	82	7	112	10	—	—	—	—
Kvam	63	—	77	—	—	—	—	—
Kvikne Fron	29	2	36	2	—	—	—	—
Sjoa	36	1	45	1	—	—	—	—
Skåbu	51	1	83	2	—	—	—	—
Venabygd	50	3	57	3	—	—	—	—
Tretten	155	15	182	14	2 044	200	185	654
Øyer	128	6	162	9	—	—	—	—

Tabell 3. (Framh.) Liner, apparat, trådlengd og samtaler ved abonnentanlegga i budsjettåret 1947/48.

Sentralane med stjerne er automatiske.

Kontrollstasjon Telefonanlegg Hovudsentral Bisentral	Telefonliner		Telefon- apparat		Trådlengd ved telefonanlegga		Lokalsamtaler ved telefonanlegga	
	Per %, 1948	Auke i b.året	Per %, 1948	Auke i b.året	I alt	Av dette i reserve	I bud- sjettåret	Jamt over per line
					Km	Km	1000	
Otta								
Lom	77	1	140	8	857	4	425	1 687
Bråta	28	1	28	1	—	—	—	—
Bøverdalen	42	1	63	1	—	—	—	—
Garmo	23	2	34	2	—	—	—	—
Nordberg	27	2	56	4	—	—	—	—
Skjåk	55	3	123	5	—	—	—	—
Otta	192	32	254	22	1 576	349	338	1 130
Heidal	50	2	82	4	—	—	—	—
Sel	57	3	88	4	—	—	—	—
Vågå	129	7	189	16	664	43	247	1 300
Lalm	34	2	50	1	—	—	—	—
Randsverk	8	1	11	1	—	—	—	—
Tessanden	19	÷	23	—	—	—	—	—
Tynset								
Folldal	123	56	197	77	1 855	946	238	1 017
Grimsbu	53	2	58	2	—	—	—	—
Simenstad Folldal	45	—	72	2	—	—	—	—
Øyi Folldal	13	—	21	—	—	—	—	—
Tolga	114	8	126	6	2 126	52	527	1 096
Os Østerdalen	114	3	127	3	—	—	—	—
Dalsbygda Østerdalen	65	—	66	—	—	—	—	—
Hodalen	28	1	29	1	—	—	—	—
Kåsa	17	—	24	1	—	—	—	—
Narjordet	18	1	22	2	—	—	—	—
Sømådalen	13	—	22	—	—	—	—	—
Tufsingdalen	29	—	31	÷	—	—	—	—
Vingelen	59	2	68	2	—	—	—	—
Øversjødalen	24	—	25	—	—	—	—	—
Tynset	324	24	389	54	3 753	822	1 014	1 196
Alvdal	152	9	188	14	—	—	—	—
Auma	67	—	71	1	—	—	—	—
Brydalen	29	1	31	1	—	—	—	—
Finstad	25	1	26	1	—	—	—	—
Follia	27	12	34	11	—	—	—	—
Fåset	55	1	63	1	—	—	—	—
Plassen Alvdal	58	1	72	1	—	—	—	—
Strand Alvdal	24	—	31	—	—	—	—	—
Telneset	39	3	45	3	—	—	—	—
Tyldalen	48	1	92	—	—	—	—	—
	18 577	914	25 569	1 446	93 628	15 472	30 967	1 667
Drammen distrikt.								
Drammen								
*Drammen	4 720	398	7 061	498	—	—	—	—
*Konnerud	88	3	120	13	—	—	—	—
*Lier	256	17	362	34	—	—	—	—
*Lierskogen	60	5	66	9	—	—	—	—
*Lyngås	131	7	147	6	—	—	—	—
*Mjøndalen	329	13	497	27	—	—	—	—
*Skjåstad	60	2	82	5	—	—	—	—
*Skoger	99	6	108	6	—	—	—	—
*Solbergelva	97	5	112	6	—	—	—	—
*Sylling	115	7	131	6	—	—	—	—
*Øverskogen	14	2	17	4	—	—	—	—
Hof Vestfold	109	—	223	28	584	47	196	1 324

Tabell 3. (Framh.) Liner, apparat, trådlengd og samtaler ved abonnentanlegga i budsjettåret 1947/48.

Sentralane med stjerne er automatiske.

Kontrollstasjon Telefonanlegg Hovudsentral Bisentral	Telefonliner		Telefon- apparat		Trådlengd ved telefonanlegga		Lokalsamtaler ved telefonanlegga	
	Per ^o o/ 1948	Auke i b.året	Per ^o o/ 1948	Auke i b.året	I alt	Av dette i reserve	I bud- sjettåret	Jamt over per line
					Km	Km	1000	
Eidsfoss	39	3	64	8	—	—	—	—
Sande Vestfold	220	28	292	33	1 543	400	153	695
Gol								
Dagali	9	—	28	—	123	—	70	2 800
Skurdalen	11	2	20	2	—	—	—	—
<i>Sørskurdal</i>	5	—	12	—	—	—	—	—
Geilo	184	7	315	10	691	33	226	1 097
Ustaoset	22	1	46	2	—	—	—	—
Gol	134	9	227	19	699	76	210	1 567
Gulsvik	20	—	33	—	487	25	79	1 113
*Flå	51	5	64	5	—	—	—	—
Hemsedal	48	7	131	6	459	1	85	1 771
Hol Hallingdal	51	4	90	2	725	187	125	1 106
Hovet	62	8	117	9	—	—	—	—
Nesbyen	114	6	143	13	450	1	186	1 200
<i>Bromma</i>	13	1	24	4	—	—	—	—
<i>Klype</i>	17	1	45	1	—	—	—	—
<i>Tunhovd</i>	11	1	19	1	—	—	—	—
Al Hallingdal	111	5	167	12	337	6	154	1 387
Hokksund								
Båsheim	43	1	71	4	311	9	34	791
Eggedal	56	—	101	4	302	12	58	1 036
Hokksund	401	24	536	46	4 117	1 350	1 070	1 518
*Fiskum	60	—	71	1	—	—	—	—
Skotselv	98	2	144	6	—	—	—	—
*Vestfossen	146	1	161	2	—	—	—	—
Krøderen	43	3	60	5	343	61	41	953
Krødsherad	66	1	108	1	688	131	65	783
*Krøderosen	17	17	19	19	—	—	—	—
Prestfoss	82	5	129	9	376	10	78	951
Vikersund	289	8	379	15	1 853	464	336	903
Drolsum	35	2	46	3	—	—	—	—
Gulsrud	18	—	23	2	—	—	—	—
Snarum	30	—	41	—	—	—	—	—
Amot Modum	199	12	288	8	2 114	730	445	1 275
*Geithus	93	8	133	15	—	—	—	—
Solumsmoen	39	1	62	3	—	—	—	—
*Vatnåsbygda	18	18	18	18	—	—	—	—
Holmestrand								
Holmestrand	—	—	—	—	2 084	459	1 849	3 797
Botne	147	10	200	5	—	—	—	—
Hillestad	73	5	110	1	—	—	—	—
*Holmestrand	267	37	420	39	—	—	—	—
Horten								
Horten (privat)	—	—	—	—	—	—	—	—
Nykirke	100	9	129	15	362	26	165	1 650
Hønefoss								
Hønefoss	1 078	61	1 593	94	8 999	3 415	2 815	2 374
Hen	59	2	96	2	—	—	—	—
Vegardsfjeringen	49	—	75	2	—	—	—	—
Jevnaker	225	14	298	18	1 452	474	351	1 147
*Onsaker	8	—	12	—	—	—	—	—
Sløvika	38	1	40	2	—	—	—	—
Østre Jevnaker	35	7	41	8	—	—	—	—
Nes Adal	31	—	53	1	222	12	35	1 129
Røyse	98	19	134	37	219	47	76	349

Tabell 3. (Framh.) Liner, apparat, trådlengd og samtaler ved abonentanlegga i budsjettåret 1947/48.

Sentralane med stjerne er automatiske.

Kontrollstasjon Telefonanlegg Hovudsentral Bisentral	Telefonliner		Telefon- apparat		Trådlengd ved telefonanlegga		Lokalsamtaler ved telefonanlegga	
	Per ¹⁰⁰ / ₁₉₄₈	Auke i b.året	Per ¹⁰⁰ / ₁₉₄₈	Auke i b.året	I alt	Av dette i reserve	I bud- sjettåret	Jamt over per line
					Km	Km	1000	
*Gjesval	27	27	33	33	—	—	—	—
Nes Hole	41	5	51	6	—	—	—	—
*Steinsfjærdingen	24	24	24	24	—	—	—	—
*Sundvollen	28	—	34	1	—	—	—	—
Sokna	82	6	120	10	385	51	71	866
Tyrstrand	55	10	86	13	315	8	36	655
Veme	26	1	37	1	148	10	9	346
Viker	28	1	45	—	183	23	20	714
Kongsberg								
Hvittingfoss	94	2	162	7	1 488	78	1 039	3 711
Efteløt	32	1	63	4	—	—	—	—
Komnes Sandsvær	31	÷	61	1	—	—	—	—
Styrvoll	44	2	92	3	—	—	—	—
Svarstad	79	2	145	8	—	—	—	—
Kongsberg	797	20	1 161	47	1 935	97	1 262	1 502
Skollenborg	43	—	101	8	—	—	—	—
Nore	29	÷	92	1	1 285	107	92	786
Norefjord	24	—	80	6	—	—	—	—
Rødberg	39	3	67	3	—	—	—	—
*Øygardsgrend	25	1	28	3	—	—	—	—
Rollag	28	—	96	1	524	18	71	1 291
Veggli	27	—	109	4	—	—	—	—
Svene	34	1	117	1	878	10	108	1 213
Flesberg	24	—	105	5	—	—	—	—
Lyngdal Numedal	31	—	111	2	—	—	—	—
Uvdal Numedal	51	1	110	5	296	—	60	833
Sønstebø	21	—	58	2	—	—	—	—
Larvik								
Brunlanes	—	—	—	—	1 236	113	764	2 916
Bakkane	89	÷	130	÷	1	—	—	—
Halle	42	1	90	6	—	—	—	—
Helgeroa	64	÷	94	6	—	—	—	—
Nevlunghavn	67	2	76	4	—	—	—	—
Hedrum	—	—	—	—	1 917	498	186	995
Kvelde	84	8	173	9	—	—	—	—
Bonnegolt	12	—	42	3	—	—	—	—
Hvarnes	33	2	81	3	—	—	—	—
Lauvmoa	58	3	102	5	—	—	—	—
Stavern								
Stavern	167	10	232	14	292	62	169	1 012
Svelvik								
Filtvet	96	2	136	3	991	115	241	976
*Tofte Hurum	151	5	202	13	—	—	—	—
Holmsbu	83	÷	102	1	413	27	73	880
Svelvik	271	5	333	10	2 079	239	432	929
*Berger Vestfold	79	5	92	8	—	—	—	—
*Klokkarstua	91	—	115	2	—	—	—	—
*Nordby	24	24	24	24	—	—	—	—
Tønsberg								
Tønsberg (privat)	—	—	—	—	—	—	—	—
Vivestad	69	3	81	7	467	39	58	841
Hvasser	93	93	100	100	95	8	20	215
	14 478	959	21 747	1 480	85 807	24 679	24 141	1 667

Tabell 3. (Framh.) Liner, apparat, trådlengd og samtaler ved abonnentanlegga i budsjettåret 1947/48.

Sentralane med stjerne er automatiske.

Kontrollstasjon Telefonanlegg Hovudsentral Bisentral	Telefonliner		Telefon- apparat		Trådlengd ved telefonanlegga		Lokalsamtaler ved telefonanlegga	
	Per ‰/1948	Auke i b.året	Per ‰/1948	Auke i b.året	I alt	Av dette i reserve	I budsjettåret	Jamt over per line
					Km	Km	1000	
Agder distrikt.								
Arendal telefonanlegg	—	—	—	—	—	—	2 796	1 229
*Arendal	1 938	31	2 620	95	—	—	—	—
Blakstad	70	12	176	1	—	—	—	—
Eydehamn	42	—	51	3	—	—	—	—
Jomås	13	4	32	3	—	—	—	—
Narestø	4	—	4	—	—	—	—	—
Salttrød	15	3	19	2	—	—	—	—
Staubo	46	3	64	8	—	—	—	—
Tromøy	103	1	171	3	—	—	—	—
Øvre Fevik	44	6	60	7	—	—	—	—
Arendal								
Austre Moland	31	1	95	3	76	—	85	2 742
Dølemo	13	1	38	3	258	—	54	2 700
Tovdal	7	—	26	—	—	—	—	—
Gjøvdal	15	3	47	—	93	—	19	1 267
Haugsjåsund	13	—	55	4	106	—	19	1 462
Mjåvatn	12	—	42	—	54	—	4	333
Mykland	28	—	75	3	260	—	41	1 462
Treungen	40	—	90	4	81	—	54	1 350
Vegusdal	16	—	43	—	169	—	56	1 750
Engesland	16	—	54	—	—	—	—	—
Amlie	39	1	54	—	48	—	19	487
Borøy								
Borøy	35	1	51	6	50	—	20	572
Brevik								
Brevik	374	16	602	34	908	304	383	1 024
Aby	60	—	138	5	626	81	158	1 285
Feset	41	4	68	7	—	—	—	—
Dørdal	8	—	9	—	—	—	—	—
Rørholt	14	4	15	3	—	—	—	—
Farsund								
Farsund	340	22	415	27	439	64	227	668
Kvås	23	1	53	3	—	—	5	217
Lyngdal	119	6	196	19	410	36	149	1 252
Vanse	147	3	184	12	1 304	350	149	615
<i>Borhaug</i>	85	5	95	5	—	—	—	—
*Elle	7	—	8	1	—	—	—	—
Grimstad								
Grimstad	476	6	720	10	—	—	2 114	3 399
*Eide Aust-Agder	71	2	73	2	—	—	—	—
Nedre Fevik	30	3	43	1	—	—	—	—
*Reddal	37	—	38	—	—	—	—	—
Rykene	8	—	16	—	—	—	—	—
Kragerø								
Drangedal	98	3	150	11	—	—	299	1 661
Bostrak	11	—	23	2	—	—	—	—
Grova Drangedal	20	1	43	5	—	—	—	—
Neslandsvatn	22	3	44	7	—	—	—	—
Tørdal	17	2	28	3	—	—	—	—
Vefall	12	—	29	1	—	—	—	—
Kragerø	420	—	659	24	1 094	470	1 381	2 260
*Helle Skåtøy	39	2	43	1	—	—	—	—
*Sannidal	134	8	148	7	—	—	—	—
*Skåtøy	18	18	18	18	—	—	—	—

Tabell 3. (Framh.) Liner, apparat, trådlengd og samtaler ved abonnentanlegga i budsjettåret 1947/48.

Sentralane med stjerne er automatiske.

Kontrollstasjon Telefonanlegg Hovudsentral Bisentral	Telefonliner		Telefon- apparat		Trådlengd ved telefonanlegga		Lokalsamtaler ved telefonanlegga	
	Per ‰/1948	Auke i b.året	Per ‰/1948	Auke i b.året	I alt	Av dette i reserve	I budsjettåret	Jamt over per line
Kristiansand					Km	Km	1 000	
Byglandsfjord	41	1	53	1	53	—	10	244
Evje	97	4	178	8	206	—	142	1 464
Iveland	20	—	37	2	—	—	61	1 564
<i>Birkeveit</i>	12	4	50	27	—	—	—	—
<i>Eptevatn</i>	7	—	25	—	—	—	—	—
Langesund								
Langesund	259	5	353	4	257	24	97	375
Lillesand								
Lillesand	314	98	414	70	1 635	37	1 924	3 967
Birkeland Birkenes ...	74	3	135	8	—	—	—	—
Herefoss	20	3	45	3	—	—	—	—
Justøy	26	—	55	5	—	—	—	—
Søre Herefoss	14	1	30	3	—	—	—	—
*Vallesverd	26	1	27	—	—	—	—	—
Væting	11	—	28	1	—	—	—	—
Notodden								
Gransherad	33	1	83	5	338	117	32	970
Hjartdal	13	4	27	3	—	—	4	308
Hjuksebø	—	—	—	—	150	3	12	750
*Holtås	16	—	39	2	—	—	—	—
Notodden	756	40	1 147	57	2 706	860	987	1 306
Ørvella	27	—	73	—	194	—	94	1 740
<i>Rygi</i>	27	1	47	1	—	—	—	—
Øvre Jondalen	4	2	15	1	40	—	3	750
Porsgrunn								
Porsgrunn	987	13	1 831	65	4 570	1 282	4 560	3 516
Herøya	123	13	143	14	—	—	—	—
Nystrand	87	—	103	3	—	—	—	—
*Tollnes	100	—	105	1	—	—	—	—
Risør								
Risør	300	1	437	14	2 132	272	1 965	4 300
Akland	19	1	57	1	—	—	—	—
Gjerstad	47	—	87	3	—	—	—	—
Laget	14	—	28	1	—	—	—	—
Sundebru	22	3	47	8	—	—	—	—
Sønedeled	55	1	117	9	—	—	—	—
Rjukan								
Rjukan	—	—	—	—	2 302	—	1 712	2 578
Austbygdi Tinn	29	—	90	4	—	—	—	—
Haukås	17	1	63	2	—	—	—	—
Miland Telemark	23	—	82	2	—	—	—	—
*Rjukan	566	19	1 711	196	—	—	—	—
Tinn Telemark	29	—	129	6	—	—	—	—
Seljord								
Dalen Telemark	48	2	91	7	362	40	78	1 099
Mo Telemark	7	1	14	—	—	—	—	—
Skafså Telemark	6	—	20	1	—	—	—	—
Andals Verk	10	—	18	1	—	—	—	—
Flatdal	23	1	51	1	212	1	40	1 212
Kvålegrend	2	—	4	1	—	—	—	—
Langlem	1	—	4	1	—	—	—	—
Amotsdal	7	1	20	1	—	—	—	—
Fyresdal	55	3	109	7	610	18	98	1 140
Fardalsgrend	10	4	26	4	—	—	—	—
Kilegrend	9	—	23	—	—	—	—	—
Veum	12	1	41	—	—	—	—	—

Tabell 3. (Framh.) Liner, apparat, trådlengd og samtaler ved abonnentanlegga i budsjettåret 1947/48.

Sentralane med stjerne er automatiske.

Kontrollstasjon Telefonanlegg Hovudsentral Bisentral	Telefonliner		Telefon- apparat		Trådlengd ved telefonanlegga		Lokalsamtaler ved telefonanlegga	
	Per ¹⁰⁰ % 1948	Auke i b.året	Per ¹⁰⁰ % 1948	Auke i b.året	I alt	Av dette i reserve	I bud- sjettåret	Jamt over per line
					Km	Km	1000	
Kviteseid	66	5	126	13	289	—	110	1 236
Brunkeberg	10	—	20	—	—	—	—	—
Kviteseidmoen	4	1	9	2	—	—	—	—
Morgedal	9	1	21	2	—	—	—	—
Nissedal	15	1	24	1	155	23	25	926
Fjone	7	1	22	1	—	—	—	—
Nordre Nissedal	5	—	11	÷	2	—	—	—
Rauland Telemark	20	—	57	—	105	—	21	1 050
Seljord	66	3	103	7	150	7	56	849
Vrådal	26	1	44	3	48	—	19	731
Ytre Vinje	15	—	34	1	79	—	19	792
Nesland	5	—	11	÷	1	—	—	—
Vehus	4	—	7	÷	1	—	—	—
Skien								
Bø Telemark	157	10	278	26	863	99	170	944
Roheim	8	1	22	1	—	—	—	—
Øvre Bø	15	2	43	1	—	—	—	—
Gvarv	105	3	169	10	817	204	162	926
Akkerhaugen	50	—	100	5	—	—	—	—
*Folgjadalene	20	20	21	21	—	—	—	—
Lunde Telemark	124	÷	2	178	13	—	164	970
Strengen	24	6	45	12	—	—	—	—
Svendseid	21	2	38	3	—	—	—	—
Ulefoss	145	÷	3	295	21	—	158	786
Helgja	17	÷	1	36	1	—	—	—
Fen	39	7	56	5	—	—	—	—
Tvedestrand								
Tvedestrand	291	—	566	21	4 017	—	474	1 080
*Lyngør	61	—	74	1	—	—	—	—
Myra Vegårdshei	53	1	111	6	—	—	—	—
Ubergsmoen	23	÷	1	66	÷	1	—	—
Astø Dypvåg	11	1	24	3	—	—	—	—
	10 992	458	18 648	1 050	28 266	4 292	21 229	1 931
Rogaland distrikt.								
Bryne								
Bryne	282	—	525	÷	8	2 276	642	683
*Undheim	88	88	98	98	—	—	—	—
Kleppe Jæren	94	8	284	22	1 371	487	480	2 909
Bore	42	4	106	6	—	—	—	—
Orre Jæren	29	1	81	2	—	—	—	—
Nærbø	146	23	333	14	880	35	311	2 130
Varhaug	82	10	181	16	511	238	264	1 927
Vigrestad	55	7	118	10	—	—	—	—
Algård	149	5	226	7	1 194	229	388	1 856
Gjestal	14	—	44	2	—	—	—	—
Oltedal	46	÷	2	64	2	—	—	—
Egersund								
Bjerkreim	—	—	—	—	677	135	388	2 853
Vikeså	43	—	79	—	—	—	—	—
Bjerkreim	40	÷	72	1	—	—	—	—
Ivesdal	16	—	35	—	—	—	—	—
Kløgveit	13	1	30	—	—	—	—	—
Tengesdal	24	1	39	1	—	—	—	—
Egersund	—	—	—	—	1 106	14	1 162	2 287
*Egersund	474	7	646	31	—	—	—	—
Hovland Eigerøy	16	—	21	÷	1	—	—	—

Tabell 3. (Framh.) Liner, apparat, trådlengd og samtaler ved abonnentanlegga i budsjetåret 1947/48.

Sentralane med stjerne er automatiske.

Kontrollstasjon Telefonanlegg Hovudsentral Bisentral	Telefonliner		Telefon- apparat		Trådlengd ved telefonanlegga		Lokalsamtaler ved telefonanlegga	
	Per ‰/o 1948	Auke i b.året	Per ‰/o 1948	Auke i b.året	I alt	Av dette i reserve	I bud- sjettåret	Jamt over per line
					Km	Km	1000	
Lædre.....	18	1	33	1	—	—	—	—
Hauge Dalane.....	118 ÷	3	209	9	458	82	110	887
Nesvåg.....	6	—	16	—	—	—	—	—
Helleland.....	56	5	138	14	378	6	96	1 714
Heskestad.....	19	—	47	1	186	—	46	1 150
Ualand.....	21	—	63	—	—	—	—	—
Ogna.....	—	—	—	—	149	3	53	1 060
Brusand.....	24 ÷	1	68	1	—	—	—	—
Sirevåg.....	26	—	67	1	—	—	—	—
Flekkefjord								
Flekkefjord.....	—	—	—	—	1 139	369	759	1 448
*Flekkefjord.....	524	111	629	124	—	—	—	—
Kvinesdal.....	97 ÷	1	136	5	402	154	57	588
Moi.....	62	2	86	10	368	57	69	742
Drivdal.....	7	7	16	16	—	—	—	—
Eik.....	24 ÷	2	46	—	—	—	—	—
Sira.....	25	4	39	5	114	37	18	720
Tonstad.....	41	11	52	14	73	7	23	561
Haugesund								
Mosterhamn.....	19	1	35	3	44	—	6	316
Kopervik								
Kopervik.....	297	9	346	13	748	285	410	1 289
Sund.....	21	—	21	—	—	—	—	—
Skudeneshavn.....	191	16	217	17	314	76	180	942
Akrehamn.....	142	5	164	13	343	58	130	915
Sand Ryfylke								
Sand Ryfylke.....	97	14	138	18	163	14	57	588
Sauda								
Sauda.....	243	11	564	19	379	75	520	2 140
Skånevik								
Skånevik.....	68	10	108	14	139	1	72	1 059
Valen Sunnhordland.....	6	—	27	—	31	—	18	3 000
Stavanger								
Hjelmeland.....	54 ÷	1	103	—	537	348	67	1 241
Strand.....	—	—	—	—	1 301	243	581	2 391
Fiskå.....	21	—	65	1	—	—	—	—
Jørpeland.....	155	7	175	12	—	—	—	—
Tau.....	60 ÷	2	184	7	—	—	—	—
Idse Ryfylke.....	7	—	21	1	—	—	—	—
Ardal Ryfylke.....	51	1	158	2	465	13	91	1 784
Stord								
Bremnes Sunnhordland...	53	3	114	10	666	374	49	563
Rubbestadneset.....	34	34	34	34	—	—	—	—
Stord.....	387	1	565	18	1 416	290	487	1 258
Ølen								
Etne.....	62	6	109	8	115	—	36	581
Imsland.....	15	—	29	1	64	—	15	1 000
Sandeid.....	47	6	71	16	160	13	24	511
Vikedal.....	40	—	66	2	76	3	22	550
Ølen.....	78	19	119	17	264	105	56	718
	4 869	426	8 060	628	18 507	4 393	7 728	1 587
Bergen telefonanlegg.								
Bergen.....	—	—	—	—	108 194	17 098	38 061	2 501
*Alvøen.....	88	17	136	40	—	—	—	—
*Bergen.....	8 819	329	16 261	754	—	—	—	—

Tabell 3. (Framh.) Liner, apparat, trådlengd og samtaler ved abonnentanlegga i budsjettåret 1947/48.

Sentralane med stjerne er automatiske.

Kontrollstasjon Telefonanlegg Hovudsentral Bisentral	Telefonliner		Telefon- apparat		Trådlengd ved telefonanlegga		Lokalsamtaler ved telefonanlegga	
	Per ‰/o 1948	Auke i b.året	Per ‰/o 1948	Auke i b.året	I alt	Av dette i reserve	I bud- sjettåret	Jamt over per line
					Km	Km	1000	
*Hop	1 241	71	1 820	156	—	—	—	—
*Kronstad	3 189	244	4 321	358	—	—	—	—
*Os	198	—	337	19	—	—	—	—
*Salhus	87	1	124	3	—	—	—	—
*Sandviken	1 300	132	1 723	180	—	—	—	—
*Stend	196	1	267	5	—	—	—	—
*Ytre Arna	98	—	165	12	—	—	—	—
	15 216	795	25 154	1 527	108 194	17 098	38 061	2 501
Bjergvin distrikt.								
Bergen								
Ask Nordhordland	49	3	66	4	131	2	8	163
Eikelandosen	29	1	59	—	66	—	36	1 241
Fedje	38	22	40	22	25	—	13	342
Fotlandsvåg	17	—	20	—	20	—	4	235
Klokkarvik	20	4	27	6	26	2	7	350
Lindås	23	1	43	1	50	—	27	1 174
Manger	17	—	32	—	48	—	4	235
Strusshamn	34	1	54	6	80	3	6	176
Valestrandsfossen	30	1	53	3	41	—	17	567
Florø								
Florø	254	7	350	22	388	1	318	1 252
Førde Sunnfjord								
Askvoll	32	1	39	—	27	—	9	281
Førde Sunnfjord	146	10	212	23	411	21	122	836
Naustdal Sunnfjord	31	—	54	2	89	4	16	516
Herøysundet								
Rosendal	74	—	113	1	140	15	56	757
Sunde	26	26	40	40	34	4	39	1 500
Uskedalen	24	—	37	2	40	—	16	667
Høyanger								
Høyanger	215	5	419	5	399	86	178	828
Vadheim	35	—	47	—	—	—	14	400
Lærdal								
Balestrand	74	15	106	15	265	150	64	865
Hermansverk	55	2	96	4	72	9	74	1 345
Leikanger	102	8	168	24	399	178	86	843
Luster	37	1	93	3	79	2	24	649
Lærdal	123	6	189	10	383	41	143	899
Ljosne	23	6	54	9	—	—	—	—
Tønjum	13	—	21	1	—	—	—	—
Sogndal Sogn	151	18	242	22	323	38	207	1 371
Vik Sogn	66	5	101	7	91	21	36	545
Norheimsund								
Norheimsund	189	—	329	7	1 725	343	850	1 995
Botnegrend	4	1	9	1	—	—	—	—
Tørvikbygd	76	60	84	54	—	—	—	—
Øystese	157	4	274	3	—	—	—	—
Odda								
Lofthus	84	10	112	12	265	64	83	814
*Urdheim	18	—	18	—	—	—	—	—
Nå	56	11	94	15	346	162	33	589
Odda	461	5	729	41	1 286	390	810	1 357
*Tysseidal	136	—	285	7	—	—	—	—

Tabell 3. (Framh.) Liner, apparat, trådlengd og samtaler ved abonnentanlegga i budsjettåret 1947/48.

Sentralane med stjerne er automatiske.

Kontrollstasjon Telefonanlegg Hovudsentral Bisentral	Telefonlinjer		Telefon- apparat		Trådlengd ved telefonanlegga		Lokalsamtaler ved telefonanlegga	
	Per ⁰⁰ / ₁₀₀ , 1948	Auke i b.året	Per ⁰⁰ / ₁₀₀ , 1948	Auke i b.året	I alt	Av dette i reserve	I bud- sjettåret	Jamt over per line
Voss					Km	Km	1000	
Aurland	53	—	80	1	83	10	25	472
Dale Bruvik	56	3	135	7	28	5	33	589
Ulvik Hardanger	48	—	74	2	107	38	29	604
Voss	381	3	491	1	1 785	645	690	1 612
*Tjukkebygdi	47	—	47	—	—	—	—	—
	3 504	240	5 536	383	9 252	2 239	4 077	1 164
Møre distrikt.								
Kristiansund								
Aure	30	4	74	1	240	8	106	2 409
Lesund	10	—	45	—	—	—	—	—
Todal	4	—	13	—	—	—	—	—
Gjemnes	27	8	96	26	241	11	24	889
Halsa	—	—	—	—	219	2	168	3 574
Betna Nordmøre	20	—	73	2	—	—	—	—
Halsa Nordmøre	27	—	89	2	—	—	—	—
Valsøyfjord	20	—	67	—	245	1	68	1 700
Leirviklandet	7	—	24	2	—	—	—	—
Valsøybotn	13	3	40	6	—	—	—	—
Molde								
Aukra	43	7	116	18	233	—	52	1 209
Bud	42	6	74	6	102	—	52	1 238
Kleive	56	13	103	7	169	—	25	446
Molde	1 083	143	1 378	162	4 439	2 620	1 754	1 620
Tresfjord	37	5	127	11	259	—	36	973
Vestnes	52	1	120	3	140	—	34	654
Måløy								
Måløy	245	—	306	5	389	70	222	906
Nordfjordeid								
Naustdal Nordfjord	11	3	31	9	—	—	3	273
Nordfjordeid	156	9	233	18	322	81	149	955
Sjöholt								
Sjöholt	89	9	187	22	345	90	100	1 124
Skodje	51	3	96	3	206	78	39	765
Stranda	108	4	179	12	157	50	80	741
Sykkylven	78	3	156	11	157	20	79	1 013
Valldal	34	1	66	3	210	3	99	1 941
<i>Hol Valldal</i>	8	—	27	—	—	—	—	—
<i>Uri</i>	9	—	26	—	—	—	—	—
Stryn								
Sandane	148	17	231	9	297	1	74	500
Stryn	113	13	162	÷	213	18	85	752
Tingvoll								
Meisingset	35	—	104	4	227	44	61	1 743
Rindal og Surnadal	—	—	—	—	1 842	42	539	1 773
Rindal	84	7	191	7	—	—	—	—
Surna	127	÷	267	÷	25	—	—	—
<i>Rindalskogen</i>	30	1	95	1	—	—	—	—
*Skeidmoen	24	24	29	29	—	—	—	—
<i>Sætra Surnadal</i>	39	—	101	—	—	—	—	—
Straumsnes Nordmøre	49	5	161	—	713	350	80	1 633
Sunnalsøra	108	2	168	24	690	77	150	909
Elverhøi	21	—	83	—	—	—	—	—
Gjøra	26	2	85	—	—	—	—	—
<i>Furu</i>	10	—	31	÷	1	—	—	—

Tabell 3. (Framh.) Liner, apparat, trådlengd og samtaler ved abonnentanlegga i budsjetåret 1947/48.

Sentralane med stjerne er automatiske.

Kontrollstasjon Telefonanlegg Hovudsentral Bisentral	Telefonliner		Telefon- apparat		Trådlengd ved telefonanlegga		Lokalsamtaler ved telefonanlegga	
	Per ‰/1948	Auke i b.året	Per ‰/1948	Auke i b.året	I alt	Av dette i reserve	I bud-sjettåret	Jamt over per line
					Km	Km	1000	
Tingvoll	107	7	290	21	485	20	192	1 794
Øksendal	31	5	87	19	361	34	33	1 065
Alvundeid	32	1	88	6	223	78	60	1 875
Alvundfjord	17	-	63	1	109	-	25	1 471
Volda								
Eggesbønes	43	2	70	9	68	5	41	953
Fosnavåg	92	16	118	24	124	35	39	424
Ulsteinvik	88	8	141	8	205	7	89	890
Dimnasund	12	2	34	2	-	-	-	-
Volda	281	10	393	14	582	150	244	868
Ørstavik	217	27	306	50	791	339	119	548
Aheim	23	2	32	1	45	-	34	1 478
Ålesund								
Hareid	58	9	139	22	298	-	135	1 144
Brandal	20	÷	42	-	-	-	-	-
Bjåstad	17	1	57	4	-	-	-	-
Hjørungavåg	23	1	60	-	-	-	-	-
Spjelkavik	128	6	238	28	324	7	138	1 078
Ålesund	-	-	-	-	14 209	3 005	5 249	1 780
Fiskarstrand	29	29	33	33	-	-	-	-
*Gaseid	192	192	208	208	-	-	-	-
*Hessa	89	89	109	109	-	-	-	-
Holen Borgund	18	18	18	18	-	-	-	-
Langvåg Sunnmøre	90	90	109	109	-	-	-	-
*Ålesund	2 531	2 531	3 339	3 339	-	-	-	-
Åndalsnes								
Åndalsnes	278	18	362	38	1 133	340	663	1 889
Isfjorden Romsdal	73	7	171	÷	1	-	-	-
	7 563	3 355	11 961	4 438	31 002	7 586	11 140	1 473
Trøndelag distrikt.								
Levanger								
Inderøy	145	13	200	4	1 023	228	241	934
Kjerknesvågen	39	1	75	7	-	-	-	-
Melhus Inderøy	74	34	121	19	-	-	-	-
Levanger	408	14	544	34	1 661	435	625	1 316
Munkerøstad	41	4	93	1	-	-	-	-
Sæter Frol	26	1	44	3	-	-	-	-
Røra	47	3	87	3	110	-	92	1 957
Skogn	118	3	266	18	887	75	412	2 070
Ekne	39	1	90	29	-	-	-	-
Markabygda	42	4	68	3	-	-	-	-
Verdal	289	5	442	14	1 821	587	302	968
Leksdalen	23	1	47	-	-	-	-	-
Vuku	69	7	130	8	363	37	106	1 247
Helgådalen	16	-	30	-	-	-	-	-
Ytterøy	49	1	70	1	342	77	85	1 049
Hokstad	32	1	34	÷	1	-	-	-
Namsos								
Namdalen	-	-	-	-	5 547	282	2 242	1 619
Bangsund	67	1	84	6	-	-	-	-
Grong	10	2	26	-	-	-	-	-
Harran	29	÷	41	÷	2	-	-	-
Høylandet Namdalen	72	2	94	9	-	-	-	-
Namsos	554	94	661	137	-	-	-	-

Tabell 3. (Framh.) Liner, apparat, trådlengd og samtaler ved abonnentanlegga i budsjetåret 1947/48.

Sentralane med stjerne er automatiske.

Kontrollstasjon Telefonanlegg Hovudsentral Bisentral	Telefonliner		Telefon- apparat		Trådlengd ved telefonanlegga		Lokalsamtaler ved telefonanlegga	
	Per ⁹⁰ / ₁₉₄₈	Auke i b.året	Per ⁹⁰ / ₁₉₄₈	Auke i b.året	I alt	Av dette i reserve	I bud- sjettåret	Jamt over per line
Overhalla	101	19	119	24	Km	Km	1000	—
Alhusstrand	23	1	26	1	—	—	—	—
Bangdalen	8	8	14	14	—	—	—	—
Bergsmo	96	1	116	1	—	—	—	—
Elstad	22	—	26	—	—	—	—	—
Fjerdingsn	18	—	20	1	—	—	—	—
Flasnes	26	÷	29	÷	—	—	—	—
Flått	21	÷	23	÷	—	—	—	—
Formofoss	11	÷	13	÷	—	—	—	—
Klinga	14	÷	16	÷	—	—	—	—
Litlskogmo	38	÷	48	÷	—	—	—	—
Melen	26	÷	29	÷	—	—	—	—
Olstad Namdalen	16	÷	16	÷	—	—	—	—
Raudbergvikja	7	—	15	—	—	—	—	—
Ristad	19	—	22	—	—	—	—	—
Skage	73	2	90	8	—	—	—	—
Solum	17	—	19	—	—	—	—	—
Tømmerås	55	1	67	4	—	—	—	—
Øysletta	45	9	47	10	—	—	—	—
Øvre Høylandet	17	—	25	—	—	—	—	—
Oppdal								
Kvikne	34	34	126	126	259	—	128	3 765
Oppdal	80	÷	242	÷	1 047	133	780	3 210
Aune Oppdal	63	21	257	153	—	—	—	—
Driva	35	35	73	73	—	—	—	—
Engan Oppdal	14	3	32	6	—	—	—	—
Fagerhaug	20	1	52	2	—	—	—	—
Lønset Oppdal	31	9	83	6	—	—	—	—
Rennebu—Innset	—	—	—	—	581	3	989	5 404
Rennebu	50	—	139	÷	—	—	—	—
Ulsberg	38	3	112	9	—	—	—	—
Aune Rennebu	32	1	70	3	—	—	—	—
Berkåk	63	15	123	16	—	—	—	—
Opphaug								
Jøssund	—	—	—	—	156	—	102	2 267
Lysoysund	37	37	144	144	—	—	—	—
Vallersund	8	8	24	24	—	—	—	—
Røros								
Røros	300	20	407	39	2 404	159	1 329	3 027
Brekka	28	2	46	2	—	—	—	—
Flekkvika	14	—	24	÷	—	—	—	—
Glåmos	36	4	47	4	—	—	—	—
Koian	22	÷	40	1	—	—	—	—
Kokvoll	12	÷	26	—	—	—	—	—
Rugdalen	13	÷	20	1	—	—	—	—
Tørresdal	14	—	24	2	—	—	—	—
Alen og Haltdalen	—	—	—	—	912	—	439	4 347
Haltdalen	32	—	104	9	—	—	—	—
Alen	53	÷	150	6	—	—	—	—
Hessdalen	16	÷	36	2	—	—	—	—
Rørvik								
Foldereid	25	2	68	1	200	—	122	2 542
Kongsmoen Foldereid	16	1	24	1	—	—	—	—
Arfor	7	1	23	÷	—	—	—	—
Gravvik	—	—	—	—	108	—	59	4 916
Naustbukta	12	2	54	1	—	—	—	—
Kolvareid	—	—	—	—	481	9	256	3 938

Tabell 3 (Framh.) Liner, apparat, trådlengd og samtaler ved abonnentanlegga
i budsjettåret 1947/48.

Sentralane med stjerne er automatiske.

Kontrollstasjon Telefonanlegg Hovudsentral Bisentral	Telefonliner		Telefon- apparat		Trådlengd ved telefonanlegga		Lokalsamtaler ved telefonanlegga		
	Per ³⁰ / ₁₀₀ 1948	Auke i b.året	Per ³⁰ / ₁₀₀ 1948	Auke i b.året	I alt	Av dette i reserve	I bud- sjettåret	Jamt over per line	
Eidshaug	4	-	19	÷	2	Km -	Km -	1000	-
Kolvereid	42	4	157	4	-	-	-	-	-
Salsbruket	19	1	55	-	-	-	-	-	-
Leka	17	1	51	-	69	2	47	2 765	-
Narøy	-	-	-	-	279	-	157	2 804	-
Store Val	24	4	110	÷	5	-	-	-	-
Abelvær	32	8	43	19	-	-	-	-	-
Rørvik	150	35	224	22	611	256	286	1 788	-
Hunnestad	3	-	10	-	-	-	-	-	-
Horseng	7	1	25	2	-	-	-	-	-
Steinkjer									
Beitstad	87	15	127	15	1 175	138	637	2 235	-
Malm	76	5	177	61	-	-	-	-	-
Namdalseid	48	-	94	1	-	-	-	-	-
Bartnes	21	÷	26	-	-	-	-	-	-
Elnan	13	-	24	3	-	-	-	-	-
Sjøåsen	19	-	42	1	-	-	-	-	-
Sprova	21	÷	42	-	-	-	-	-	-
Ogdal	-	-	-	-	401	-	225	3 629	-
Røyning	36	÷	105	÷	1	-	-	-	-
Gaulstad	9	-	16	-	-	-	-	-	-
Hyllbrua	17	1	39	2	-	-	-	-	-
Sparbu	66	2	131	5	791	6	181	838	-
Henning	23	1	48	2	-	-	-	-	-
Sandvollan	37	÷	55	-	-	-	-	-	-
Leira Sparbu	61	4	90	8	-	-	-	-	-
Lysheim	29	-	51	-	-	-	-	-	-
Steinkjer	573	47	954	47	3 518	589	2 882	2 999	-
Snåsa	138	3	164	1	-	-	-	-	-
Agle	28	5	33	6	-	-	-	-	-
Aun Snåsa	13	-	17	1	-	-	-	-	-
Breide	39	-	69	4	-	-	-	-	-
*Egge	17	÷	17	÷	1	-	-	-	-
Føling	30	4	40	6	-	-	-	-	-
Hammer	6	-	7	-	-	-	-	-	-
Imsdalen	7	1	9	2	-	-	-	-	-
Klingsundet	35	4	54	4	-	-	-	-	-
Naustvollen	28	1	36	4	-	-	-	-	-
Rygg Kvam	21	-	32	1	-	-	-	-	-
Steine Snåsa	13	-	16	1	-	-	-	-	-
Vekset	13	1	19	1	-	-	-	-	-
Stod	-	-	-	-	338	79	150	2 308	-
Binde	65	4	156	-	-	-	-	-	-
Stjørdal									
Frosta	94	÷	277	8	738	14	541	4 007	-
Mostad	41	4	41	3	-	-	-	-	-
Hegra	-	-	-	-	1 352	427	212	1 024	-
*Flornes	29	-	29	-	-	-	-	-	-
*Hegra	103	5	110	6	-	-	-	-	-
*Skjølstadmarkja	48	÷	48	÷	1	-	-	-	-
*Sona	27	÷	27	÷	2	-	-	-	-
Lånke	78	÷	91	-	374	17	85	802	-
Elvran	28	2	28	2	-	-	-	-	-
Meråker	87	3	129	4	864	140	137	714	-
Fersdal	7	-	8	-	-	-	-	-	-
*Gudå	28	-	28	-	-	-	-	-	-
*Kopperå	59	÷	72	-	-	-	-	-	-

Tabell 3. (Framh.) Liner, apparat, trådlengd og samtaler ved abonentanlegga i budsjetåret 1947/48.

Sentralane med stjerne er automatiske.

Kontrollstasjon Telefonanlegg Hovudsentral Bisentral	Telefonliner		Telefon- apparat		Trådlengd ved telefonanlegga		Lokalsamtaler ved telefonanlegga	
	Per ‰ 1948	Auke i b.året	Per ‰ 1948	Auke i b.året	I alt	Av dette i reserve	I bud- sjettåret	Jamt over per line
					Km	Km	1000	
*Stordalsvoll	11	-	27	-	-	-	-	-
Selbu	159	6	269	7	1 342	22	822	2 577
Flaknan	21	-	28	1	-	-	-	-
Hyttbakken	67	2	94	2	-	-	-	-
Selbustrand	36	-	77	-	-	-	-	-
Vikvervet	36	÷	74	-	-	-	-	-
Skatval	150	1	158	3	1 084	429	131	780
Langstein	18	1	20	1	-	-	-	-
Stjørdal	380	17	539	19	2 797	1 115	467	1 069
*Hovstad Stjørdal.....	57	9	57	9	-	-	-	-
Tydal	27	1	105	3	568	10	74	2 741
Asen	111	4	157	-	730	45	240	1 348
Skjesol	67	1	70	÷	1	-	-	-
Trondheim telefonanlegg								
Børse og Skaun	-	-	-	-	520	2	404	2 711
Børse	77	1	193	7	-	-	-	-
Skaun	72	3	183	8	-	-	-	-
Hommelvik	159	11	229	8	503	17	215	1 352
Malvik	160	24	227	42	582	105	221	1 381
Trondheim	-	-	-	-	67 850	24 232	18 189	1 888
*Heimdal	189	2	228	16	-	-	-	-
Jonsvatnet	54	1	105	14	-	-	-	-
Kløbu	52	5	147	13	-	-	-	-
*Ranheim	57	9	68	15	-	-	-	-
Strinda	-	÷	83	-	÷	114	-	-
*Trondheim	9 133	28	13 604	1 182	-	-	-	-
*Ugla	86	53	88	51	-	-	-	-
*Utleir	63	63	67	67	-	-	-	-
	17 705	718	27 683	2 510	104 388	29 670	34 612	1 955
Nordland distrikt.								
Bodø								
Bodø	1 100	77	1 649	147	5 381	2 002	3 000	2 727
Fleinvær	8	8	18	18	-	-	9	1 125
Nygårdsjøen	19	19	39	39	-	-	6	316
Brønnøysund								
Brønnøysund	197	18	245	23	358	68	246	1 249
Fauske								
Fauske	256	7	346	33	1 154	682	223	838
Røsvik Salten.....	18	18	29	29	-	-	6	-
Valnesfjord	33	15	66	26	-	-	25	758
Glomfjord								
Glomfjord	82	11	246	55	294	33	86	1 049
Hamarøy								
Hamarøy	50	-	213	11	562	49	230	4 600
Hemnesberget								
Hemnesberget	156	21	248	32	496	235	173	1 109
Mo Rana								
Mo Rana.....	375	52	610	157	1 829	1 158	575	1 369
Ytteren	45	1	56	5	-	-	-	-

Tabell 3. (Framh.) Liner, apparat, trådlengd og samtaler ved abonnentanlegga i budsjettåret 1947/48.

Sentralane med stjerne er automatiske.

Kontrollstasjon Telefonanlegg Hovudsentral Bisentral	Telefonliner		Telefon- apparat		Trådlengd ved telefonanlegga		Lokalsamtaler ved telefonanlegga	
	Per ^o o/ 1948	Auke i b.året	Per ^o o/ 1948	Auke i b.året	I alt	Av dette i reserve	I bud- sjettåret	Jamt over per line
					Km	Km	1000	
Mosjøen								
Mosjøen	400	11	576	50	782	188	544	1 360
Sandnessjøen								
Nesna	65	5	138	32	132	-	68	971
Huske	5	-	14	-	-	-	-	-
Sandnessjøen	305	17	405	20	875	433	273	895
Sundøy Helgeland	9	9	39	39	63	-	5	556
	3 123	289	4 937	716	11 926	4 848	5 469	1 746
Troms distrikt.								
Andenes								
Andenes	80	-	178	5	96	-	106	1 325
Risøyhamn	30	3	90	8	538	22	88	1 397
Bøgard	12	2	43	10	-	-	-	-
Fornes Vesterålen	9	1	39	6	-	-	-	-
Asebakken	12	2	39	3	-	-	-	-
Ballstad								
Bøstad	33	÷	116	5	328	11	135	2 700
Vestresand	17	1	54	5	-	-	-	-
Vestvågøy	-	-	-	-	804	76	418	1 713
Ballstad	63	÷	130	10	-	-	-	-
Leknes Lofoten	91	7	234	16	-	-	-	-
Mortsund	9	-	23	÷	1	-	-	-
Stamsund	71	-	149	18	-	-	-	-
Ure	10	1	20	-	-	-	-	-
Bø Vesterålen								
Bø Vesterålen	50	3	180	11	654	-	375	4 870
Guvåg	5	-	15	-	-	-	-	-
Mykland Vesterålen	6	1	20	5	-	-	-	-
Eidet Vesterålen	16	2	69	11	-	-	-	-
Gibostad								
Gibostad	65	1	174	10	522	14	98	1 225
Grasmyr	9	-	31	-	-	-	-	-
Vasshaug	6	-	27	1	-	-	-	-
Gryllefjord	51	÷	76	-	48	4	31	608
Tranøy	-	-	-	-	309	-	58	1 160
Stonglandseidet	15	6	55	9	-	-	-	-
Vangsvik	17	2	56	2	-	-	-	-
A Senja	11	3	38	11	-	-	-	-
Utheim	7	-	29	-	-	-	-	-
Harstad								
Bjarkøy	33	11	94	-	45	-	64	1 939
Evenskjer	32	÷	116	2	162	-	35	1 094
Grytøy	-	-	-	-	184	5	32	1 093
Lundenes	19	1	66	1	-	-	-	-
Alvestad	10	-	33	-	-	-	-	-
Hamnvik	46	1	159	12	274	-	243	-
Harstad	968	18	1 715	26	2 920	874	2 294	2 370
Kvæfjord	-	-	-	-	483	15	269	2 223
Bogen Kvæfjord	10	2	46	9	-	-	-	-
Borkenes	111	÷	235	7	-	-	-	-
Myrlandshaug	7	7	28	28	-	-	5	714
Sandsøy Senja	5	-	21	-	17	-	6	1 200
Anstad	16	-	57	2	70	1	23	1 438

Tabell 3. (Framh.) Liner, apparat, trådlengd og samtaler ved abonnentanlegga i budsjettåret 1947/48.

Sentralane med stjerne er automatiske.

Kontrollstasjon Telefonanlegg Hovudsentral Bisentral	Telefonliner		Telefon- apparat		Trådlengd ved telefonanlegga		Lokalsamtaler ved telefonanlegga	
	Per ‰/1948	Auke i b.året	Per ‰/1948	Auke i b.året	I alt	Av dette i reserve	I bud- sjettåret	Jamt over per line
					Km	Km	1000	
Lyngseidet								
Lyngseidet	81	2	139	9	706	187	98	1 000
Kvalvik Lyngen	17	—	45	5	—	—	—	—
Lødingen								
Lødingen	195	23	275	36	403	81	156	800
Lødingen Vestbygd	—	—	—	—	314	—	82	1 206
Erikstad	18	7	32	6	—	—	—	—
Rinøyvåg	14	1	40	4	—	—	—	—
Vågehamn	7	1	25	3	—	—	—	—
Ytterstad	15	5	47	11	—	—	—	—
Øksneshamn	14	1	51	9	—	—	—	—
Moen Målselv								
Målselv	—	—	—	—	1 504	426	273	—
Moen Målselv	66	3	157	10	—	—	—	—
Andselv	49	18	73	31	—	—	—	—
Karlstad	18	—	66	—	—	—	—	—
Messeltmo	16	3	68	14	—	—	—	—
Molund	13	—	42	—	—	—	—	—
Rundhaug Målselv	21	1	76	7	—	—	—	—
Narvik								
Bjerkvik	68	19	130	33	378	90	111	1 632
Elvegard	19	7	40	9	230	18	16	457
Skjomdalen	16	—	31	3	—	—	—	—
Evenes	—	—	—	—	547	264	60	435
Bogen Ofoten	52	26	86	49	—	—	—	—
Botn Ofoten	15	9	33	8	—	—	—	—
Lenvik Ofoten	5	—	8	1	—	—	—	—
Lenvikmark	3	—	8	2	—	—	—	—
Liland Ofoten	33	17	77	12	—	—	—	—
Tårstad	30	30	63	63	—	—	—	—
Kjøpsvik	36	3	92	2	134	15	58	1 611
Narvik	1 059	21	1 635	212	3 046	79	1 687	1 548
Skjomnes	31	8	62	11	—	—	—	—
Skjellesvik	12	12	24	24	—	—	6	—
Røst								
Røst	36	36	53	53	—	—	—	—
Sjøvegan								
Dyrøy	—	—	—	—	373	—	50	1 020
Brøstadbotn	16	8	42	9	—	—	—	—
Kastneshamn	7	3	17	1	—	—	—	—
Langhamn	20	1	95	2	—	—	—	—
Mohamn	6	—	23	—	—	—	—	—
Sjøvegan	76	12	163	15	1 760	301	249	1 290
Bardu	76	4	161	15	—	—	—	—
Austgard	14	—	48	3	—	—	—	—
Lunde Bardu	16	16	38	38	—	—	—	—
Lundstad	11	11	38	38	—	—	—	—
Skjervøy								
Skjervøy	55	—	85	—	47	—	74	1 345
Sortland								
Alsvåg	25	25	58	58	148	2	13	520
Eidsfjord	—	—	—	—	86	—	19	1 583
Sildpollen Eidsfjord	12	5	40	10	—	—	—	—
Hadsel	—	—	—	—	544	—	947	4 344
Melbu	120	19	252	16	—	—	—	—
Stokmarknes	84	1	320	8	—	—	—	—
Sandnes Hadsel	14	—	83	—	—	—	—	—

Tabell 3. (Framh.) Liner, apparat, trådlengd og samtaler ved abonnentanlegga i budsjetåret 1947/48.

Sentralane med stjerne er automatiske.

Kontrollstasjon Telefonanlegg Hovudsentral Bisentral	Telefonliner		Telefon- apparat		Trådlengd ved telefonanlegga		Lokalsamtaler ved telefonanlegga	
	Per ‰ 1948	Auke i b.året	Per ‰ 1948	Auke i b.året	I alt	Av dette i reserve	I bud- sjettåret	Jamt over per line
					Km	Km	1000	
Myre Vesterålen	32	11	54	11	133	8	10	313
Nyksund	19	—	33	—	14	—	10	526
Sortland	151	2	271	6	735	24	320	1 301
Blokken	4	—	11	—	—	—	—	—
Hennes Vesterålen	4	—	12	—	—	—	—	—
Kvitnes Vesterålen	5	1	15	3	—	—	—	—
Maurnes	16	—	62	÷	1	—	—	—
Sigerfjord	66	37	97	12	—	—	—	—
Strengelvåg	21	15	28	12	24	—	5	238
Svolvær								
Brettesnes	15	1	34	6	20	—	4	267
Henningsvær	107	3	132	6	143	39	82	766
Kabelvåg	195	2	280	÷	210	13	167	856
Risvær Lofoten	12	—	12	—	15	—	—	—
Skrova	59	4	82	10	70	9	42	712
Svolvær	593	11	757	24	1 296	476	822	1 386
Sørvågen								
Flakstad	—	—	—	—	—	—	105	1 567
Fredvang	7	1	16	2	369	1	—	—
Krystad	3	—	9	—	—	—	—	—
Mølnarodden	4	—	7	—	—	—	—	—
Nusfjord	6	÷	8	÷	1	—	—	—
Ramberg Lofoten	26	1	61	1	—	—	—	—
Sund Lofoten	8	—	13	—	—	—	—	—
Vareid Lofoten	13	—	44	2	—	—	—	—
Moskenes	—	—	—	—	169	3	77	1 027
Hamnøy	6	—	9	—	—	—	—	—
Reine	18	—	44	÷	2	—	—	—
Sørvågen	51	—	108	4	—	—	—	—
Tromsø								
Tromsø	1 349	155	2 188	219	5 623	216	2 411	1 787
Værøy								
Værøy	42	42	69	69	—	—	—	—
	7 295	703	13 852	1 387	26 497	3 274	12 234	1 713
Finnmark distrikt.								
Alta								
Alta	91	10	113	8	—	—	178	942
Elvebakken	98	11	130	32	—	—	—	—
Langfjordbotn Talvik	14	14	23	23	—	—	—	—
Sørkjosen	29	29	37	37	—	—	—	—
Talvik	24	24	31	31	—	—	—	—
Øksfjord	34	34	43	43	—	—	—	—
Abonn. til rikstelefonst.	182	182	361	361	—	—	—	—
Berlevåg								
Berlevåg	138	14	159	25	—	—	149	1 080
Kongsfjord	12	12	25	25	—	—	—	—
Hammerfest								
Hammerfest	422	99	615	162	—	—	640	1 448
Hasvik	20	20	27	27	—	—	—	—
Kvalsund	21	21	30	30	—	—	—	—
Abonn. til rikstelefonst.	65	65	85	85	—	—	—	—
Havøysund								
Havøysund	67	67	87	87	—	—	53	791
Abonn. til rikstelefonst.	14	14	19	19	—	—	—	—

Tabell 3. (Framh.) Liner, apparat, trådlengd og samtaler ved abonnentanlegga i budsjetåret 1947/48.

Sentralane med stjerne er automatiske.

Kontrollstasjon Telefonanlegg Hovudsentral Bisentral	Telefonliner		Telefon- apparat		Trådlengd ved telefonanlegga		Lokalsamtaler ved telefonanlegga	
	Per ‰/1948	Auke i b.året	Per ‰/1948	Auke i b.året	I alt	Av dette i reserve	I bud- sjettåret	Jamt over per line
Honningsvåg					Km	Km	1000	
Børselv	15	15	21	21	—	—	—	—
Honningsvåg	203	103	237	32	—	—	200	922
<i>Kamøyvær</i>	3	3	5	5	—	—	—	—
<i>Nordvågen</i>	14	1	20	3	—	—	—	—
Karasjok	38	38	43	43	—	—	—	—
Lakselv	66	66	80	80	—	—	—	—
Russenes	11	11	16	16	—	—	—	—
Abonn. til rikstelefonst.	53	53	72	72	—	—	—	—
Kirkenes								
Kirkenes	321	101	445	131	—	—	542	1 527
Bjørnevåtn	26	3	68	22	—	—	—	—
Jakobsnes	8	8	11	11	—	—	—	—
Abonn. til rikstelefonst.	54	54	81	81	—	—	—	—
Mehamn								
Gamvik	49	3	55	9	—	—	32	653
Kjøllefjord	97	24	108	25	—	—	—	—
Lebesby	16	16	27	27	—	—	—	—
Mehamn	102	8	105	6	—	—	84	824
Abonn. til rikstelefonst.	43	43	55	55	—	—	—	—
Vadsø								
Nyborg	18	18	25	25	—	—	—	—
Rustefjelma	19	19	35	35	—	—	—	—
Skipagurra	10	10	21	21	—	—	—	—
Vadsø	320	77	429	123	—	—	372	1 163
Abonn. til rikstelefonst.	66	66	110	110	—	—	—	—
Vardø								
Båtsfjord	126	13	151	15	—	—	132	1 048
Hamningberg	6	6	6	6	—	—	—	—
Kiberg	27	27	31	31	—	—	—	—
Vardø	290	63	352	64	—	—	249	859
Abonn. til rikstelefonst.	16	16	24	24	—	—	—	—
	3 268	1 481	4 418	2 082	—	—	2 631	1 145
Oslo telefonanlegg:								
1 anlegg, 17 sentraler	72 588	2 361	110 535	5 179	500 263	146 428	148 835	2 050
¹⁾ Utanom Oslo:								
409 anlegg, 1 075 sentraler	127 276	11 273	194 435	19 025	640 576	145 039	215 158	1 684
I alt 410 anlegg, 1092 sentraler	199 864	23 634	304 970	24 204	1 140 839	291 467	363 993	1 821

¹⁾ Av dette er 3 090 liner og 4 277 apparat innløyst av Telegrafverket i budsjetåret 1947/48.

Terminaltrafikk.

Tabell 4 a. Geografisk oversyn over

Nr.	Land	Sende			Komne		
		Tele-gram	Ord	Norsk terminal-takst	Tele-gram	Ord	Norsk terminal-takst
	Europeisk takstavdeling.			Fr.			Fr.
1	Albania: Vanlege brevtgm.	— —	— —	— —	— —	— —	— —
2	Asorane: Vanlege brevtgm.	24 9	535 248	48 11	65 17	1 008 546	91 25
		33	783	59	82	1 554	116
3	Austerrike: Vanlege pressetgm. brevtgm.	1 620 1 511	32 170 24 18 303	2 895 1 824	1 524 — 691	31 662 — 23 226	2 850 — 1 045
		2 132	50 497	3 720	2 215	54 888	3 895
4	Belgia: Vanlege pressetgm. brevtgm.	22 748 6 2 536	412 304 188 92 407	37 107 8 4 158	23 706 9 4 385	387 333 191 147 209	34 860 9 6 624
		25 290	504 899	41 273	28 100	534 733	41 493
5	Bulgaria: Vanlege pressetgm. brevtgm.	70 — 78	1 042 — 2 900	94 — 131	35 — 108	598 — 3 595	54 — 162
		148	3 942	225	143	4 193	216
6	Danmark: Vanlege pressetgm. brevtgm. Xlt ¹⁾	97 678 17 1 050 —	1 571 429 2 023 37 985 —	220 000 142 2 659 —	86 313 32 1 680 1	1 345 441 2 276 57 884 13	— — — —
		98 745	1 611 437	222 801	88 026	1 405 614	—
	Billettgm. (over 120 cm ²)	11	cm ² 4 230	360	6	cm ² 1 986	—
7	Finnland: Vanlege pressetgm. brevtgm. Xlt ¹⁾	11 199 — 668 1	199 773 — 24 293 22	16 981 — 1 059 1	10 733 7 1 843 3	169 030 303 60 642 60	14 368 13 2 577 3
		11 868	224 088	18 041	12 586	230 035	16 961
8	Frankrike: Vanlege pressetgm. brevtgm. Xlt ¹⁾	28 621 514 4 167 —	575 340 25 711 156 900 —	51 781 1 157 7 060 —	29 859 90 4 860 2	553 019 3 362 168 150 40	49 772 151 7 567 2
		33 302	757 951	59 998	34 811	724 571	57 492
9	Færøyane: Vanlege pressetgm. brevtgm.	3 908 — 170	50 231 — 5 941	4 521 — 267	2 044 56 389	32 516 2 875 13 606	2 926 86 612
		4 078	56 172	4 788	2 489	48 997	3 624
10	Gibraltar: Vanlege brevtgm.	303 20	5 534 649	498 29	851 47	13 055 1 534	1 175 69
		323	6 183	527	898	14 589	1 244
11	Grønland: Vanlege brevtgm.	31 3	422 75	32 3	63 30	668 818	50 31
		34	497	35	93	1 486	81

1) Xlt = jule- og nyårstgm.

telegramtrafikken med utlandet i budsjettåret 1947/48.

Sum 1947—1948			Sum 1946—1947		Auke i siste budsjettår			Nr.
Tele-gram	Ord	Norsk terminal-takst	Tele-gram	Norsk terminal-takst	Tele-gram	I pst.	Norsk terminal-takst	
		Fr.		Fr.			Fr.	
-	-	-	1	2	÷ 1			1
-	-	-	3	5	÷ 3			
-	-	-	4	7	÷ 4	÷ 100,0	÷ 7	
89	1 543	139	49	68	40			2
26	794	36	2	5	24			
115	2 337	175	51	73	64	125,5	102	
3 144	63 832	5 745	2 038	3 775	1 106			3
1	24	1	1	2	-			
1 202	41 529	1 869	759	1 254	443			
4 347	105 385	7 615	2 798	5 031	1 549	55,4	2 584	
46 454	799 637	71 967	50 054	87 087	÷ 3 600			4
15	379	17	24	132	÷ 9			
6 921	239 616	10 782	8 247	14 668	÷ 1 326			
53 390	1 039 632	82 766	58 325	101 887	÷ 4 935	÷ 8,5	÷ 19 121	
105	1 640	148	158	249	÷ 53			5
-	-	-	1	3	÷ 1			
186	6 495	293	340	586	÷ 154			
291	8 135	441	499	838	÷ 208	÷ 41,7	÷ 397	
183 991	2 916 870	220 000	191 009	97 470	÷ 7 018			6
49	4 299	142	55	125	÷ 6			
2 730	95 869	2 659	2 881	1 229	÷ 151			
1	13	-	-	-	1			
186 771	3 017 051	222 801	193 945	98 824	÷ 7 174	÷ 3,7	123 977	
17	cm ² 6 216	360	29	766	÷ 12	÷ 13,8	÷ 406	
21 932	368 803	31 349	16 285	27 371	5 647			7
7	303	13	28	68	÷ 21			
2 511	84 935	3 636	2 371	4 062	140			
4	82	4	1	1	3			
24 454	454 123	35 002	18 685	31 502	5 769	30,9	3 500	
58 480	1 128 359	101 553	50 729	100 057	7 751			8
604	29 073	1 308	1 229	8 333	÷ 625			
9 027	325 050	14 627	9 270	17 511	÷ 243			
2	40	2	-	-	2			
68 113	1 482 522	117 490	61 228	125 901	6 885	11,2	÷ 8 411	
5 952	82 747	7 447	3 355	4 773	2 597			9
56	2 875	86	65	108	÷ 9			
559	19 547	879	385	647	174			
6 567	105 169	8 412	3 805	5 528	2 762	72,6	2 884	
1 154	18 589	1 673	750	1 075	404			10
67	2 183	98	69	103	÷ 2			
1 221	20 772	1 771	819	1 178	402	49,1	593	
94	1 090	82	52	55	42			11
33	893	34	12	12	21			
127	1 983	116	64	67	63	98,4	49	

Terminaltrafikk.

Tabell 4 a. (Framh.) Geografisk oversyn over

Nr.	Land	Sende			Komne			
		Tele-gram	Ord	Norsk terminal-takst	Tele-gram	Ord	Norsk terminal-takst	
				Fr.			Fr.	
12	Hellas:	Vanlege	1 627	34 804	3 132	1 300	38 077	3 427
		pressetgm.	-	-	-	7	910	41
		brevtgm.	808	32 838	1 478	1 197	51 902	2 336
			2 435	67 642	4 610	2 504	90 889	5 804
13	Irland:	Vanlege	636	10 925	983	799	12 615	1 135
		pressetgm.	-	-	-	1	130	6
		brevtgm.	119	3 754	169	282	10 880	490
			755	14 679	1 152	1 082	23 625	1 631
14	Island:	Vanlege	7 153	142 190	10 664	8 982	171 159	12 837
		pressetgm.	9	1 091	27	98	13 425	336
		brevtgm.	11	312	12	2	57	2
			7 173	143 593	10 703	9 082	184 641	13 175
15	Italia:	Vanlege	8 090	173 061	15 575	8 043	135 344	12 181
		pressetgm.	-	-	-	12	1 977	89
		brevtgm.	3 610	139 568	6 281	4 017	142 129	6 396
		Xlt ¹⁾	-	-	-	2	20	1
	11 700	312 629	21 856	12 074	279 470	18 667		
16	Jugoslavia:	Vanlege	404	11 191	1 007	485	18 699	1 683
		brevtgm.	105	3 952	178	236	7 743	348
			509	15 143	1 185	721	26 442	2 031
17	Kanariøyane:	Vanlege	728	15 258	1 297	922	17 376	1 477
		brevtgm.	174	5 970	254	304	10 909	464
			902	21 228	1 551	1 226	28 285	1 941
18	Luxembourg:	Vanlege	308	5 227	470	267	4 671	420
		pressetgm.	-	-	-	-	-	-
		brevtgm.	42	1 357	61	63	2 201	99
	350	6 584	531	330	6 872	519		
19	Madeira:	Vanlege	66	961	86	64	705	63
		brevtgm.	36	1 050	47	42	1 186	53
			102	2 011	133	106	1 891	116
20	Malta:	Vanlege	227	3 976	358	286	4 485	404
		brevtgm.	60	1 800	81	208	8 103	365
			287	5 776	439	494	12 588	769
21	Nederland:	Vanlege	30 019	520 782	39 059	33 565	588 829	44 162
		pressetgm.	14	661	25	24	603	23
		brevtgm.	2 518	88 389	3 315	2 862	106 159	3 981
			32 551	609 832	42 399	36 451	695 591	48 166
22	Polen:	Vanlege	6 432	123 155	11 084	9 971	168 118	15 131
		pressetgm.	1	27	1	-	-	-
		brevtgm.	992	34 759	1 564	1 001	32 668	1 470
	7 425	157 941	12 649	10 972	200 786	16 601		
23	Portugal:	Vanlege	2 345	44 824	4 034	2 856	43 548	3 919
		brevtgm.	831	28 511	1 283	1 222	43 584	1 961
			3 176	73 335	5 317	4 078	87 132	5 880

1) Xlt = jule- og nyårstgm.

telegramtrafikken med utlandet i budsjettåret 1947/48.

Sum 1947—1948			Sum 1946—1947		Auke i siste budsjettår			Nr.
Tele-gram	Ord	Norsk terminal-takst	Tele-gram	Norsk terminal-takst	Tele-gram	I pst.	Norsk terminal-takst	
		Fr.		Fr.			Fr.	
2 927	72 881	6 559	1 896	3 705	1 031			12
7	910	41	2	12	5			
2 005	84 740	3 814	1 335	2 621	670			
4 939	158 531	10 414	3 233	6 338	1 706	52,8	4 076	
1 435	23 540	2 118	1 443	2 552	÷ 8			13
1	130	6	—	—	1			
401	14 634	659	458	826	÷ 57			
1 837	38 304	2 783	1 901	3 378	÷ 64	÷ 3,4	÷ 595	
16 135	313 349	23 501	13 454	20 786	2 681			14
107	14 516	363	43	117	64			
13	369	14	14	17	÷ 1			
16 255	328 234	23 878	13 511	20 920	2 744	20,3	2 958	
16 133	308 405	27 756	20 406	43 932	÷ 4 273			15
12	1 977	89	15	172	÷ 3			
7 627	281 697	12 677	9 787	10 041	÷ 2 160			
2	20	1	—	—	2			
23 774	592 099	40 523	30 208	54 145	÷ 6 434	÷ 21,3	÷ 13 622	
889	29 890	2 690	635	2 191	254			16
341	11 695	526	302	563	39			
1 230	41 585	3 216	937	2 754	293	31,3	462	
1 650	32 634	2 774	974	1 279	676			17
478	16 879	718	344	486	134			
2 128	49 513	3 492	1 318	1 765	810	61,5	1 727	
575	9 898	890	655	1 225	÷ 80			18
—	—	—	1	1	÷ 1			
105	3 558	160	81	152	24			
680	13 456	1 050	737	1 378	÷ 57	÷ 7,7	÷ 328	
130	1 666	149	140	160	÷ 10			19
78	2 236	100	114	173	÷ 36			
208	3 902	249	254	333	÷ 46	÷ 18,1	÷ 84	
513	8 461	762	289	428	224			20
268	9 903	446	107	158	161			
781	18 364	1 208	396	586	385	97,2	622	
63 584	1 109 611	83 221	59 890	97 294	3 694			21
38	1 264	48	28	108	10			
5 380	194 548	7 296	5 234	8 579	146			
69 002	1 305 423	90 565	65 152	105 981	3 850	5,9	÷ 15 416	
16 403	291 273	26 215	8 265	16 613	8 138			22
1	27	1	31	128	÷ 30			
1 993	67 427	3 034	545	1 037	1 448			
18 397	358 727	29 250	8 841	17 778	9 556	108,1	11 472	
5 201	88 372	7 953	6 319	11 870	÷ 1 118			23
2 053	72 095	3 244	2 853	5 301	÷ 800			
7 254	160 467	11 197	9 172	17 171	÷ 1 918	÷ 20,9	÷ 5 974	

Terminaltrafikk.

Tabell 4 a. (Framh.) - Geografisk oversyn over

Nr.	Land	Sende			Komne			
		Telegram	Ord	Norsk terminaltakst	Telegram	Ord	Norsk terminaltakst	
24	Romania:	Vanlege	225	6 600	Fr. 594	200	6 874	Fr. 619
		brevtgm.	24	801	36	2	79	4
			249	7 401	630	202	6 953	623
25	Sovjet-samveldet:	Vanlege	2 148	42 934	3 220	636	10 542	791
		pressetgm.	150	46 251	1 734	212	36 573	1 371
		brevtgm.	472	17 234	646	2 118	86 213	3 233
		statstgm. ¹⁾	3 180	189 778	7 117	3 163	145 205	5 445
			5 950	296 197	12 717	6 129	278 533	10 840
26	Spania:	Vanlege	3 531	68 577	5 829	3 963	69 927	5 944
		brevtgm.	1 572	58 088	2 469	2 061	72 380	3 076
			5 103	126 665	8 298	6 024	142 307	9 020
27	Storbritannia:	Vanlege	146 596	2 700 066	222 755	166 241	3 354 718	276 764
		pressetgm.	964	70 847	2 922	57	21 132	872
		brevtgm.	15 888	558 480	23 037	32 026	1 085 361	44 771
		Xlt ²⁾	-	-	-	-	-	-
			163 448	3 329 393	248 714	198 324	4 461 211	322 407
		Billettgm. (over 120 cm ²)	-	-	-	2 cm ²	455	50
28	Sveits:	Vanlege	9 721	181 957	16 376	6 942	124 766	11 229
		pressetgm.	1	40	2	29	3 638	164
		brevtgm.	1 199	42 170	1 898	2 444	84 330	3 795
		Xlt ²⁾	-	-	-	-	-	-
	10 921	224 167	18 276	9 415	212 734	15 188		
29	Sverige:	Vanlege	125 036	1 980 585	277 282	103 842	1 598 269	-
		pressetgm.	17	1 618	113	62	13 308	-
		brevtgm.	971	33 682	2 358	3 571	112 374	-
			126 024	2 015 885	279 753	107 475	1 723 951	-
		Billettgm. (til 120 cm ²)	-	-	-	-	-	-
	27 cm ²	8 596	795	23 cm ²	6 633	-		
30	Trieste:	Vanlege	600	14 973	1 348	486	9 001	810
		brevtgm.	223	7 901	356	245	8 991	405
			823	22 874	1 704	731	17 992	1 215
31	Tsjekkoslovakia:	Vanlege	5 272	101 284	9 116	4 113	75 251	6 773
		pressetgm.	7	941	42	12	3 473	156
		brevtgm.	1 241	44 466	2 001	1 822	63 755	2 869
			6 520	146 691	11 159	5 947	142 479	9 798
32	Tyrkia:	Vanlege	1 371	30 108	2 710	1 697	32 292	2 906
		pressetgm.	-	-	-	-	-	-
		brevtgm.	1	25	1	-	-	-
	1 372	30 133	2 711	1 697	32 292	2 906		
33	Tyskland:	Vanlege	11 315	256 932	20 555	11 299	249 807	19 985
		pressetgm.	12	842	34	6	1 263	51
		brevtgm.	361	15 898	636	446	16 568	663
		statstgm. ¹⁾	-	-	-	85	4 113	165
			11 688	273 672	21 225	11 836	271 751	20 864

¹⁾ Statstgm. med minka takst. ²⁾ Xlt - jule- og nyårstgm.

telegramtrafikken med utlandet i budsjettåret 1947/48.

Sum 1947—1948			Sum 1946—1947		Auke i siste budsjettår			Nr.
Tele-gram	Ord	Norsk terminal-takst	Tele-gram	Norsk terminal-takst	Tele-gram	I pst.	Norsk terminal-takst	
		Fr.		Fr.			Fr.	
425	13 474	1 213	481	1 400	÷ 56			24
26	880	40	36	57	÷ 10			
451	14 354	1 253	517	1 457	÷ 66	÷ 12,8	÷ 204	25
2 784	53 476	4 011	3 637	6 800	÷ 853			
362	82 824	3 105	713	7 163	÷ 351			
2 590	103 447	3 879	1 726	4 778	864			
6 343	334 983	12 562	5 167	12 525	1 176			
12 079	574 730	23 557	11 243	31 266	836	7,4	÷ 7 709	26
7 494	138 504	11 773	5 083	8 410	2 411			
3 633	130 468	5 545	2 401	3 931	1 232			
11 127	268 972	17 318	7 484	12 341	3 643	48,7	4 977	27
312 837	6 054 784	499 519	329 275	586 565	÷16 438			
1 021	91 979	3 794	1 869	10 178	÷ 848			
47 914	1 643 841	67 808	62 998	98 321	÷15 084			
361 772	7 790 604	571 121	394 144	695 065	÷32 372	÷ 8,2	÷123 944	28
2 cm ²	455	50	1	25	1	-	25	
16 663	306 723	27 605	14 200	27 128	2 463			
30	3 678	166	50	444	÷ 20			
3 643	126 500	5 693	3 673	6 460	÷ 30			29
-	-	-	3	2	÷ 3			
20 336	436 901	33 464	17 926	34 034	2 410	13,4	÷ 570	30
228 878	3 578 854	277 282	235 950	295 135	÷ 7 072			
79	14 926	113	18	113	61			
4 542	146 056	2 358	4 721	2 825	÷ 179			
233 499	3 739 836	279 753	240 689	298 073	÷ 7 190	÷ 3,0	÷18 320	31
-	-	-	5	30	÷ 5		÷ 30	
50 cm ²	15 229	614	62	1 384	÷ 12		÷ 770	
1 086	23 974	2 158	400	951	686			32
468	16 892	761	210	395	258			
1 554	40 866	2 919	610	1 346	944	154,8	1 573	33
9 385	176 535	15 889	14 773	28 024	÷ 5 388			
19	4 414	198	24	206	÷ 5			
3 063	108 221	4 870	5 527	10 257	÷ 2 464			
12 467	289 170	20 957	20 324	38 487	÷ 7 857	÷ 38,7	÷17 530	32
3 068	62 400	5 616	3 427	7 755	÷ 359			
-	-	-	2	67	÷ 2			33
1	25	1	15	21	÷ 14			
3 069	62 425	5 617	3 444	7 843	÷ 375	÷ 10,9	÷ 2 226	33
22 614	506 739	40 540	1 961	3 928	20 653			
18	2 105	85	70	639	÷ 52			
807	32 466	1 299	76	109	731			
85	4 113	165	-	-	85			
23 524	545 423	42 089	2 107	4 676	21 417	-	37 413	

Terminaltrafikk.

Tabell 4 a. (Framh.) Geografisk oversyn over

Nr.	Land	Sende			Komne			
		Tele-gram	Ord	Norsk terminal-takst	Tele-gram	Ord	Norsk terminal-takst	
				Fr.			Fr.	
34	Ungarn:	Vanlege	815	15 073	1 357	697	12 763	1 149
		pressetgm.	2	192	9	—	—	—
		brevtgm.	385	11 824	532	707	27 426	1 234
			1 202	27 089	1 898	1 404	40 189	2 383
35	Vatikanstaten:	Vanlege	9	140	13	1	8	1
		brevtgm.	—	—	—	1	25	1
			9	140	13	2	33	2
NORD-AFRIKA								
36	Algerie:	Vanlege	357	7 035	633	892	10 849	976
		pressetgm.	—	—	—	—	—	—
		brevtgm.	59	1 696	76	91	2 603	117
		Xlt ⁴⁾	—	—	—	3	56	3
			416	8 731	709	986	13 508	1 096
37	Libya:	Vanlege	22	486	44	43	724	65
		brevtgm.	14	435	20	29	961	43
			36	921	64	72	1 685	108
38	Marokko:	Vanlege	671	14 746	1 327	821	12 212	1 099
		brevtgm.	251	8 605	387	400	12 507	563
			922	23 351	1 714	1 221	24 719	1 662
39	Tunis:	Vanlege	186	3 495	315	420	5 219	470
		brevtgm.	35	1 121	50	33	988	44
			221	4 616	365	453	6 207	514
	Europeisk takstavdeling		578 222	11184 768	1 063 942	600 481	12035 416	639 048
	Biletgm. (til 120 cm ²)		—	—	—	—	—	—
	—»— (over 120 cm ²)		38	cm ² 12826	974	31	cm ² 9 074	50
Utaneuropeisk takstavdeling.								
AFRIKA								
40	Vest-Afrika:	Vanlege	112	1 906	286	99	1 454	218
		Cde ¹⁾	8	89	8	20	159	14
		Lc ²⁾	194	2 459	184	529	6 223	467
		brevtgm.	65	1 948	97	160	5 348	267
			379	6 402	575	808	13 184	966
41	Afrika elles:	Vanlege	1 912	41 839	6 276	1 192	24 805	3 721
		Cde ¹⁾	460	5 386	485	518	5 338	480
		pressetgm.	—	—	—	2	84	6
		Lc ²⁾	3 924	57 175	4 288	6 350	101 974	7 648
		brevtgm.	1 831	61 704	3 085	2 286	79 427	3 971
		Xlt ⁴⁾	—	—	—	—	—	—
			8 127	166 104	14 134	10 348	211 628	15 826
AMERIKA								
42	Nord-Amerika:	Vanlege	16 282	341 770	51 266	14 016	255 212	38 282
		Cde ¹⁾	9 426	174 964	15 747	7 639	173 649	15 628
		pressetgm.	69	19 818	1 487	231	32 915	2 469
		Lc ²⁾	38 835	649 767	48 733	38 869	667 857	50 089
		brevtgm.	23 027	836 010	41 800	45 745	1 704 358	85 218
		statstgm. ³⁾	1 868	70 450	5 284	921	49 616	3 721
			89 507	2 092 779	164 317	107 421	2 883 607	195 407

¹⁾ Cde = kodetgm. med minka takst. ²⁾ Lc = leilighetstgm. ³⁾ Statstgm. med minka takst.

⁴⁾ Xlt = jule- og nyttårstgm.

telegramtrafikken med utlandet i budsjettåret 1947/48.

Sum 1947—1948			Sum 1946—1947		Auke i siste budsjettår			Nr.
Tele-gram	Ord	Norsk terminal-takst	Tele-gram	Norsk terminal-takst	Tele-gram	I pst.	Norsk terminal-takst	
		Fr.		Fr.			Fr.	
1 512	27 836	2 506	1 304	2 463	208			34
2	192	9	—	—	2			
1 092	39 250	1 766	958	1 699	134			
2 606	67 278	4 281	2 262	4 162	344	15,2	119	
10	148	14	14	34	÷ 4			35
1	25	1	5	9	÷ 4			
11	173	15	19	43	÷ 8	÷ 42,1	÷ 28	
1 249	17 884	1 609	1 505	2 262	÷ 256			36
—	—	—	10	153	÷ 10			
150	4 299	193	230	393	÷ 80			
3	56	3	—	—	3			
1 402	22 239	1 805	1 745	2 808	÷ 343	÷ 19,7	÷ 1 003	
65	1 210	109	7	13	58			37
43	1 396	63	6	8	37			
108	2 606	172	13	21	95	—	151	
1 492	26 958	2 426	1 243	2 557	249			38
651	21 112	950	670	1 093	÷ 19			
2 143	48 070	3 376	1 913	3 650	230	12,0	÷ 274	
606	8 714	785	457	670	149			39
68	2 109	94	64	114	4			
674	10 823	879	521	784	153	29,4	95	
1 178 703	23 220 184	1 702 990	1 180 844	1 739 419	÷ 2 141	÷ 0,2	÷ 36 429	
—	—	—	5	30	÷ 5	÷ 100,0	÷ 30	
69	cm ² 21 900	1 024	92	2 175	÷ 23	÷ 1,1	÷ 1 151	
211	3 360	504	308	936	÷ 97			40
28	248	22	24	19	4			
723	8 682	651	724	736	÷ 1			
225	7 296	364	236	371	÷ 11			
1 187	19 586	1 541	1 292	2 062	÷ 105	÷ 8,1	÷ 521	
3 104	66 644	9 997	2 633	8 434	471			41
978	10 724	965	790	733	188			
2	84	6	—	11 307	2			
10 274	159 149	11 936	9 616	7 767	658			
4 117	141 131	7 056	4 437	3	÷ 320			
—	—	—	6	—	÷ 6			
18 475	377 732	29 960	17 482	28 244	993	5,7	1 716	
30 298	596 982	89 548	32 638	100 043	÷ 2 340			42
17 065	348 613	31 375	18 564	31 406	÷ 1 499			
300	52 733	3 956	510	5 794	÷ 210			
77 704	1 317 624	98 822	75 217	94 394	2 487			
68 772	2 540 368	127 018	84 138	162 611	÷ 15 366			
2 789	120 066	9 005	4 593	14 925	÷ 1 804			
196 928	4 976 386	359 724	215 660	409 173	÷ 18 732	÷ 8,7	÷ 49 449	

Terminaltrafikk.

Tabell 4 a. (Framh.) Geografisk oversyn over

Nr.	Land	Sende			Komne		
		Telegram	Ord	Norsk terminaltakst	Telegram	Ord	Norsk terminaltakst
				Fr.			Fr.
43	Mellom-Amerika:						
	Vanlege	644	12 250	1 838	797	12 055	1 808
	Cde ¹⁾	235	2 542	229	449	3 722	335
	Lc ²⁾	2 742	33 625	2 522	4 512	53 328	4 000
	brevtgm.	972	31 836	1 592	1 752	60 013	3 001
	statstgm. ³⁾	129	3 615	271	64	3 609	271
	Xlt ⁴⁾	—	—	—	—	—	—
		4 722	83 868	6 452	7 574	132 727	9 415
44	Sør-Amerika:						
	Vanlege	2 225	37 069	5 560	2 534	38 320	5 748
	Cde ¹⁾	1 326	12 922	1 163	1 929	18 423	1 658
	pressetgm.	4	580	44	11	276	21
	Lc ²⁾	5 500	75 029	5 627	7 062	89 949	6 746
	brevtgm.	2 784	96 398	4 820	4 591	175 183	8 759
	statstgm. ³⁾	230	6 004	450	174	4 005	300
		12 069	228 002	17 664	16 301	326 156	23 232
45	ASIA						
	Vanlege	2 667	62 090	9 314	2 369	47 638	7 146
	Cde ¹⁾	3 179	38 512	3 466	3 894	51 728	4 656
	pressetgm.	—	—	—	2	129	10
	Lc ²⁾	6 752	109 412	8 206	9 282	157 063	11 780
	brevtgm.	3 257	109 602	5 480	4 632	178 446	8 922
	statstgm. ³⁾	58	1 380	104	6	197	15
	Xlt ⁴⁾	—	—	—	—	—	—
		15 913	320 996	26 570	20 185	435 201	32 529
46	AUSTRALIA:						
	Vanlege	257	5 164	775	463	8 018	1 203
	Cde ¹⁾	585	6 392	575	677	8 232	741
	Lc ²⁾	1 768	25 443	1 908	2 303	42 910	3 218
	brevtgm.	864	28 936	1 447	935	32 706	1 635
	statstgm. ³⁾	—	—	—	—	—	—
		3 474	65 935	4 705	4 378	91 866	6 797
	Utaneuropeisk takstavdeling	134 191	2 964 086	234 417	167 015	4 094 369	284 172
	I alt	712 413	14 148 854	1 298 359	767 496	16 129 785	923 220
	Samandrag:						
	Vanlege	556 211	9 862 213	1 060 495	546 496	9 698 680	590 692
	Cde ¹⁾	15 219	240 807	21 673	15 126	261 251	23 512
	Pressetgm.	1 788	170 854	7 748	960	138 843	5 874
	Lc ²⁾	59 715	952 910	71 468	68 907	1 119 304	83 948
	Brevtgm.	74 014	2 650 821	123 748	131 583	4 704 773	209 268
	Statstgm. ³⁾	5 465	271 227	13 226	4 413	206 745	9 917
	Xlt ⁴⁾	1	22	1	11	189	9
		712 413	14 148 854	1 298 359	767 496	16 129 785	923 220
	Billettelegram (til 120 cm ²)	—	—	—	—	—	—
	Billettelegram (over 120 cm ²)	38	cm ² 12826	1 125	31	cm ² 9 074	50
		38	cm ² 12826	1 125	31	cm ² 9 074	50

¹⁾ Cde = kodetgm. med minka takst. ²⁾ Lc = leilighetstgm. ³⁾ Statstgm. med minka takst.

⁴⁾ Xlt = jule- og nyårstgm.

telegramtrafikken med utlandet i budsjettåret 1947/48.

Sum 1947—1948			Sum 1946—1947		Auke i siste budsjettår			Nr.
Tele-gram	Ord	Norsk terminal-takst	Tele-gram	Norsk terminal-takst	Tele-gram	I pst.	Norsk terminal-takst	
		Fr.		Fr.			Fr.	
1 441	24 305	3 646	933	2 183	508			43
684	6 264	564	684	529	—			
7 254	86 953	6 522	5 597	5 117	1 657			
2 724	91 849	4 593	2 472	4 245	252			
193	7 224	542	116	354	77			
—	—	—	2	2	÷ 2			
12 296	216 595	15 867	9 804	12 430	2 492	25,4	3 437	
4 759	75 389	11 308	3 974	8 883	785			44
3 255	31 345	2 821	2 664	2 510	591			
15	856	65	14	302	1			
12 562	164 978	12 373	11 197	10 655	1 365			
7 375	271 581	13 579	7 539	13 600	÷ 164			
404	10 009	750	378	780	26			
28 370	554 158	40 896	25 766	36 730	2 604	10,1	4 166	
5 036	109 728	16 460	3 535	10 120	1 501			45
7 073	90 240	8 122	5 967	6 879	1 106			
2	129	10	—	—	2			
16 034	266 475	19 986	12 740	15 091	3 294			
7 889	288 048	14 402	6 814	12 260	1 075			
64	1 577	119	45	93	19			
—	—	—	1	1	÷ 1			
36 098	756 197	59 099	29 102	44 444	6 996	24,0	14 655	
720	13 182	1 978	567	1 475	153			46
1 262	14 624	1 316	791	826	471			
4 071	68 353	5 126	2 284	2 678	1 787			
1 799	61 642	3 082	1 250	2 016	549			
—	—	—	2	2	÷ 2			
7 852	157 801	11 502	4 894	6 997	2 958	60,4	4 505	
301 206	7 058 455	518 589	304 000	540 080	÷ 2 794	÷ 0,9	÷ 21 491	
1 479 909	30 278 639	2 221 579	1 484 844	2 279 499	÷ 4 935	÷ 0,3	÷ 57 920	
1 102 707	19 560 893	1 651 187	1 087 151	1 630 186	15 556	1,4	21 001	
30 345	502 058	45 185	29 484	42 902	861	2,9	2 283	
2 748	309 697	13 622	4 803	34 368	÷ 2 055	÷ 42,8	÷ 20 746	
128 622	2 072 214	155 416	117 375	139 978	11 247	9,6	15 438	
205 597	7 355 594	333 016	235 715	403 376	÷ 30 118	÷ 12,8	÷ 70 360	
9 878	477 972	23 143	10 301	28 679	÷ 423	÷ 4,1	÷ 5 536	
12	211	10	15	10	÷ 3	÷ 20,0	—	
1 479 909	30 278 639	2 221 579	1 484 844	2 279 499	÷ 4 935	÷ 0,3	÷ 57 920	
—	—	—	5	30	÷ 5	÷ 100,0	÷ 30	
69	cm ² 21 900	1 024	92	2 175	÷ 23	÷ 1,1	÷ 1 151	
69	cm ² 21 900	1 024	97	2 205	÷ 28	÷ 6,2	÷ 1 181	

Tabell 4b. Geografisk oversyn over telegramtrafikken med utlandet i budsjettåret 1947/48.

Transitt-trafikk.

Land. Frå — til	1947—1948			1946—1947		Auke i siste budsjettår		
	Tele-gram	Ord	Norsk transitt-takst	Tele-gram	Norsk transitt-takst	Tele-gram	Norsk transitt-takst	
			Fr.		Fr.		Fr.	
Belgia—Sverige	131	2 787	174	1 153	1 436	÷	1 022 ÷	1 262
Frankrike—Sverige	13	215	14	29	27	÷	16 ÷	13
Luxembourg—Sverige	2	23	1	23	27	÷	21 ÷	26
Nederland—Sverige	64	1 168	71	32	43		32	28
Polen—Sverige	3	28	2	3	2		—	—
Tsjekkoslovakia—Sverige	4	84	5	—	—		4	5
Tyskland—Sverige	559	11 747	719	—	—		559	719
Afrika—Sverige	1	10	1	6	10	÷	5 ÷	9
Amerika—Sverige	21	410	27	50	50	÷	29 ÷	23
Asia—Sverige	1	11	1	—	—		1	1
Belgia—Danmark	71	1 344	71	82	89	÷	11 ÷	18
Frankrike—Danmark	1	13	1	4	4	÷	3 ÷	3
Luxembourg—Danmark	2	101	4	3	3	÷	1	1
Nederland—Danmark	—	—	—	8	8	÷	8 ÷	8
Polen—Danmark	7	82	5	—	—		7	5
Portugal—Danmark	1	5	—	—	—		1	—
Storbritannia—Danmark	1	12	1	1	1		—	—
Tyskland—Danmark	44	1 067	65	—	—		44	65
Amerika—Danmark	4	58	4	12	16	÷	8 ÷	12
Belgia—Finnland	11	155	10	381	461	÷	370 ÷	451
Frankrike—Finnland	1	28	2	2	3	÷	1 ÷	1
Luxembourg—Finnland	—	—	—	3	3	÷	3 ÷	3
Nederland—Finnland	9	197	13	2	3		7	10
Tsjekkoslovakia—Finnland	1	9	1	—	—		1	1
Tyskland—Finnland	109	1 805	112	—	—		109	112
Amerika—Finnland	3	47	3	1	1		2	2
Finnland—Tyskland	14	318	14	—	—		14	14
Sverige—Tyskland	128	3 635	188	—	—		128	188
Belgia—Sovjetsamveldet	10	1 249	68	142	982	÷	132 ÷	914
Luxembourg—Sovjetsamveldet	—	—	—	9	49	÷	9 ÷	49
Nederland—Sovjetsamveldet	—	—	—	3	2	÷	3 ÷	2
Sverige—Polen	1	7	—	—	—		1	—
Tyskland—Færøyane	1	10	1	—	—		1	1
Amerika—Nederland	1	9	1	—	—		1	1
Annan transitt	—	—	—	10	18	÷	10 ÷	18
	1 219	26 634	1 579	1 959	3 238	÷	740 ÷	1 659

Tabell 4 c. Telex(abonnettjernskrivar)-trafikken med utlandet i budsjettåret 1947/48.

Land	Utgående				Inngående				I alt 1947—48		I alt 1946—47		Auke i siste budsjettår	
	Dagtakst		Nedsett takst		Dagtakst		Nedsett takst		Tal	Minutt	Tal	Minutt	Tal	Minutt
	Tal	Minutt	Tal	Minutt	Tal	Minutt	Tal	Minutt						
Sverige	4 407	18 163	2 032	9 900	5 902	32 118	4 631	30 455	16 972	90 636	12 767	72 465	4 205	18 171
Danmark	4 494	22 081	1 993	10 897	7 106	48 712	8 576	80 688	22 169	162 378	7 356	65 747	14 813	96 631
Finnland	—	—	—	—	—	—	—	—	—	—	3	20	+	3
Nederland	599	2 677	—	—	398	1 587	—	—	997	4 264	—	—	997	4 264
Storbritannia	2	17	—	—	—	—	—	—	2	17	—	—	2	17
Tsjekkoslovakia	5	19	—	—	—	—	—	—	5	19	—	—	5	19
	9 507	42 957	4 025	20 797	13 406	82 417	13 207	111 143	40 145	257 314	20 126	138 232	20 019	119 082

Tabell 5. Telegramtrafikken med utlandet over dei ymse vegane i budsjettåret 1947/48.

Veg og land	Sende			Komne			Sum 1947—1948			Sum 1946—1947 Tele- gram	Auke i siste budsjettår Tele- gram
	Tele- gram	Takst- einingar	Norsk kabel- eller radiotakst	Tele- gram	Takst- einingar	Norsk kabel- eller radiotakst	Tele- gram	Takst- einingar	Norsk kabel- eller radiotakst		
Oslo—London			Fr.			Fr.			Fr.		
Terminaltrafikk:											
Storbritannia	163 294	3 011 800	131 766	198 107	3 904 029	170 801	361 401	6 915 829	302 567	390 555	÷ 29 154
Algerie	10	231	12	448	5 948	297	458	6 179	309	394	64
Asorane	24	492	16	51	760	25	75	1 252	41	20	55
Austerrike	227	4 458	223	—	—	—	227	4 458	223	2 171	÷ 1 944
Belgia	49	1 525	76	607	8 575	429	656	10 100	505	214	442
Bulgaria	1	19	1	7	112	6	8	131	7	58	÷ 50
Danmark	2	16	1	1	15	1	3	31	2	1	2
Finnland	1	16	1	—	—	—	1	16	1	2	÷ 1
Frankrike	88	3 550	178	1 189	20 070	1 003	1 277	23 620	1 181	1 192	85
Færøyanne	4 077	53 180	1 728	2 470	39 967	1 299	6 547	93 147	3 027	3 778	2 769
Gibraltar	322	5 832	190	891	13 728	446	1 213	19 560	636	813	400
Grønland	2	38	1	—	—	—	2	38	1	6	÷ 4
Hellas	31	872	28	2 486	64 002	2 080	2 517	64 874	2 108	2 229	288
Irland	755	12 802	560	1 081	18 105	792	1 836	30 907	1 352	1 886	÷ 50
Island	7 162	142 541	4 633	8 185	157 748	5 127	15 347	300 289	9 760	12 712	2 635
Italia	43	1 532	50	114	2 552	83	157	4 084	133	104	53
Jugoslavia	5	194	10	2	349	17	7	543	27	22	÷ 15
Kanariøyane	632	13 298	432	1 200	22 506	731	1 832	35 804	1 163	1 268	564
Libya	1	22	1	72	1 204	39	73	1 226	40	9	64
Luxembourg	1	9	—	7	130	7	8	139	7	8	—
Madeira	68	1 020	33	49	647	21	117	1 667	54	151	÷ 34
Malta	219	3 725	121	490	8 500	276	709	12 225	397	380	329
Marokko	102	2 760	90	595	8 979	292	697	11 739	382	684	13
Nederland	75	2 385	119	18	332	17	93	2 717	136	173	÷ 80
Polen	2	32	2	—	—	—	2	32	2	22	÷ 20
Portugal	969	17 471	568	827	13 247	431	1 796	30 718	999	5 362	÷ 3 566
Romania	—	—	—	—	—	—	—	—	—	2	÷ 2
Sovjetsamveldet	—	—	—	—	—	—	—	—	—	7	÷ 7
Spania	3 352	65 636	2 133	5 134	91 604	2 977	8 486	157 240	5 110	6 389	2 097
Sveits	23	515	26	1	40	2	24	555	28	44	÷ 20
Sverige	1	12	—	—	—	—	1	12	—	1	—
Trieste	3	29	1	12	366	12	15	395	13	—	15
Tsjekkoslovakia	9	287	14	1	10	1	10	297	15	41	÷ 31
Tunis	5	237	12	48	605	30	53	842	42	50	3
Tyrkia	17	388	13	1 651	31 472	1 023	1 668	31 860	1 036	3 038	÷ 1 370

Tyskland	29	536	27	40	1 230	62	69	1 766	89	642	÷	573
Ungarn	1	15	1	1	44	2	2	59	3	8	÷	6
Vest-Afrika	230	2 158	194	397	2 981	268	627	5 139	462	562	÷	65
Afrika elles	5 943	66 208	7 614	9 748	99 747	11 471	15 691	165 955	19 085	15 162	÷	529
Nord-Amerika	1 490	16 724	1 380	5 159	59 188	4 883	6 649	75 912	6 263	8 382	÷	1 733
Mellom-Amerika	86	947	78	884	7 445	614	970	8 392	692	663	÷	307
Sør-Amerika	128	1 221	140	5 663	51 399	5 911	5 791	52 620	6 051	4 976	÷	815
Asia	9 354	105 290	12 108	15 892	171 250	19 694	25 246	276 540	31 802	20 037	÷	5 209
Australia	3 447	31 157	3 583	4 322	44 735	5 145	7 769	75 892	8 728	4 749	÷	3 020
	202 280	3 571 180	168 164	267 850	4 853 621	236 315	470 130	8 424 801	404 479	488 967	÷	18 837

Transitt-trafikk:

Storbritannia—Danmark	—	—	—	1	12	1	1	12	1	1	—	—
Polen—Færøyaner	1	26	1	—	—	—	1	26	1	—	—	1
Tyskland—Færøyaner	1	10	1	—	—	—	1	10	1	—	—	1
Annan transitt	—	—	—	—	—	—	—	—	—	2	÷	2
	2	36	2	1	12	1	3	48	3	3	—	—

Oslo-London (devie)**Terminaltrafikk:**

Frankrike	—	—	—	—	—	—	—	—	—	13	÷	13
Hellas	—	—	—	—	—	—	—	—	—	1	÷	1
Afrika elles	—	—	—	—	—	—	—	—	—	2	÷	2
Nord-Amerika	—	—	—	—	—	—	—	—	—	397	÷	397
Mellom-Amerika	—	—	—	—	—	—	—	—	—	12	÷	12
Sør-Amerika	—	—	—	—	—	—	—	—	—	3	÷	3
	—	—	—	—	—	—	—	—	—	428	÷	428

Oslo—Hamburg**Terminaltrafikk:**

Tyskland	11 602	263 334	4 279	11 373	249 704	4 058	22 975	513 038	8 337	1 268	21 707
Austerrike	9	155	3	—	—	—	9	155	3	2	7
Belgia	—	—	—	1	7	—	1	7	—	—	1
Danmark	—	—	—	1	9	—	1	9	—	—	1
Frankrike	3	29	—	—	—	—	3	29	—	—	3
Hellas	—	—	—	3	129	2	3	129	2	—	3
Island	—	—	—	1	17	—	1	17	—	—	1
Italia	—	—	—	1	11	—	1	11	—	—	1
Marokko	—	—	—	1	6	—	1	6	—	—	1
Nederland	4	55	1	347	6 110	99	351	6 165	100	68	283
Portugal	—	—	—	12	275	4	12	275	4	1	11
Spania	—	—	—	2	21	—	2	21	—	—	2
Storbritannia	—	—	—	22	480	8	22	480	8	—	22
Sveits	16	249	4	—	—	—	16	249	4	8	8

Tabell 5. (Framh.) Telegramtrafikken med utlandet over dei ymse vegane i budsjettåret 1947/48.

Veg og land	Sende			Komne			Sum 1947—48			Sum 1946—1947 Tele- gram	Auke i siste budsjettår Tele- gram
	Tele- gram	Takst- einingar	Norsk kabel- eller radiotakst	Tele- gram	Takst- einingar	Norsk kabel- eller radiotakst	Tele- gram	Takst- einingar	Norsk kabel- eller radiotakst		
			Fr.			Fr.			Fr.		
Sverige	6	70	1	1	9	—	7	79	1	—	7
Tsjekkoslovakia	2	36	1	—	—	—	2	36	1	—	2
Tyrkia	—	—	—	1	6	—	1	6	—	—	1
Vest-Afrika	—	—	—	1	9	—	1	9	—	—	1
Afrika elles	—	—	—	3	22	—	3	22	—	—	3
Nord-Amerika	—	—	—	7	70	1	7	70	1	—	7
Mellom-Amerika	—	—	—	30	284	6	30	284	6	—	30
Sør-Amerika	—	—	—	1	8	—	1	8	—	—	1
Asia	—	—	—	5	34	1	5	34	1	—	5
	11 642	263 928	4 289	11 813	257 211	4 179	23 455	521 139	8 468	1 347	22 108
Transitt-trafikk:											
Tyskland—Danmark	—	—	—	44	996	16	44	996	16	—	44
Tyskland—Finland	14	214	1	109	1 727	37	123	1 941	38	—	123
Tyskland—Færøyane	—	—	—	1	10	—	1	10	—	—	1
Tyskland—Sverige	128	2 899	47	559	11 062	180	687	13 961	227	—	687
Belgia—Sverige	—	—	—	1	8	—	1	8	—	—	1
Nederland—Sverige	—	—	—	64	1 099	18	64	1 099	18	—	64
	142	3 113	48	778	14 902	251	920	18 015	299	—	920
Oslo—Fredericia											
Terminaltrafikk:											
Danmark	98 680	1 590 146	—	87 986	1 374 745	—	186 666	2 964 891	—	191 769	÷ 5 103
Albania	—	—	—	—	—	—	—	—	—	1	÷ 1
Algerie	—	—	—	126	1 512	25	126	1 512	25	14	÷ 112
Asorane	—	—	—	1	25	—	1	25	—	—	1
Austerrike	2	32	1	2 214	43 245	703	2 216	43 277	704	590	÷ 1 626
Belgia	8	253	4	22	347	6	30	600	10	81	÷ 51
Bulgaria	—	—	—	75	1 251	20	75	1 251	20	79	÷ 4
Frankrike	25	1 019	33	11 866	209 144	3 399	11 891	210 163	3 432	1 387	÷ 10 504
Færøyane	—	—	—	12	186	3	12	186	3	7	÷ 5
Gibraltar	1	27	1	6	72	1	7	99	2	—	7
Grønland	32	422	7	93	1 077	18	125	1 499	25	56	÷ 69
Hellas	—	—	—	14	337	5	14	337	5	20	÷ 6
Island	—	—	—	882	17 771	289	882	17 771	289	740	÷ 142
Italia	2	63	2	28	356	6	30	419	8	1 894	÷ 1 864

Jugoslavia	1	16	7	341	6	8	357	6	364	÷	356	
Kanariøyane	—	—	5	47	1	5	47	1	8	÷	3	
Luxembourg	—	—	2	30	—	2	30	—	4	÷	2	
Malta	—	—	2	16	—	2	16	—	3	÷	1	
Marokko	—	—	419	6 268	102	419	6 268	102	3	—	416	
Nederland	3	47	1	2 525	41 504	674	2 528	41 551	675	92	2 436	
Polen	—	—	116	1 908	31	116	1 908	31	4	—	112	
Portugal	1	49	2	37	603	10	38	652	12	19	19	
Romania	—	—	—	—	—	—	—	—	2	÷	2	
Sovjetsamveldet	—	—	—	—	—	—	—	—	2	÷	2	
Spania	1	12	—	50	976	16	51	988	16	19	32	
Storbritannia	—	—	3	46	1	3	46	1	12	÷	9	
Sveits	4	70	1	37	707	11	41	777	12	54	÷	13
Sverige	—	—	7	93	2	7	93	2	2	—	5	
Tsjekkoslovakia	1	12	—	10	192	3	11	204	3	—	11	
Tunis	1	20	1	56	668	11	57	688	12	—	57	
Tyrkia	—	—	8	121	2	8	121	2	10	÷	2	
Tyskland	37	834	14	98	2 216	36	135	3 050	50	35	100	
Ungarn	—	—	1	10	—	1	10	—	2	÷	1	
Vest-Afrika	—	—	175	1 308	26	175	1 308	26	3	—	172	
Afrika elles	—	—	266	2 805	56	266	2 805	56	66	—	200	
Nord-Amerika	1	8	—	33 946	377 940	7 559	33 947	377 948	7 559	39 450	÷	5 503
Mellom-Amerika	—	—	—	1 348	11 886	238	1 348	11 886	238	1 886	÷	538
Sør-Amerika	—	—	—	360	2 646	53	360	2 646	53	933	÷	573
Asia	—	—	—	300	2 995	60	300	2 995	60	191	—	109
Australia	—	—	—	30	339	7	30	339	7	39	÷	9
	98 800	1 593 030	67	143 133	2 105 733	13 380	241 933	3 698 763	13 447	239 841	—	2 092

Transitt-trafikk:

Belgia—Danmark	72	1 133	18	—	—	—	72	1 133	18	82	÷	10
Frankrike—Danmark	1	13	—	—	—	—	1	13	—	4	÷	3
Luxembourg—Danmark	1	22	—	—	—	—	1	22	—	3	÷	2
Nederland—Danmark	—	—	—	—	—	—	—	—	—	9	÷	9
Polen—Danmark	7	82	1	—	—	—	7	82	1	—	—	7
Portugal—Danmark	1	5	—	—	—	—	1	5	—	—	—	1
Storbritannia—Danmark	1	12	—	—	—	—	1	12	—	1	—	—
Tyskland—Danmark	44	996	16	—	—	—	44	996	16	—	—	44
Nord-Amerika—Danmark	2	14	—	—	—	—	2	14	—	4	÷	2
Mellom-Amerika—Danmark	1	6	—	—	—	—	1	6	—	2	÷	1
Frankrike—Sverige	—	—	—	1	25	—	—	25	—	—	—	1
Annan transitt	—	—	—	—	—	—	—	—	—	4	÷	4
	130	2 283	35	1	25	—	131	2 308	35	109	—	22

Tabell 5. (Framh.) Telegramtrafikken med utlandet over dei ymse vegane i budsjettåret 1947/48.

Veg og land	Sende			Komne			Sum 1947—48			Sum 1946—1947 Tele- gram	Auke i siste budsjettår Tele- gram
	Tele- gram	Takst- einingar	Norsk kabel- eller radiotakst	Tele- gram	Takst- einingar	Norsk kabel- eller radiotakst	Tele- gram	Takst- einingar	Norsk kabel- eller radiotakst		
Oslo—Fredericia (devie)			Fr.			Fr.			Fr.		
Terminaltrafikk :											
Danmark	44	734	—	36	745	—	80	1 479	—	2 061	÷ 1 981
Austerrike	—	—	—	—	—	—	—	—	—	3	÷ 3
Frankrike	—	—	—	—	—	—	—	—	—	11	÷ 11
Grønland	—	—	—	—	—	—	—	—	—	2	÷ 2
Island	—	—	—	4	50	1	4	50	1	3	÷ 1
Jugoslavia	—	—	—	—	—	—	—	—	—	8	÷ 8
Andre européiske land	—	—	—	—	—	—	—	—	—	2	÷ 2
Nord-Amerika	—	—	—	—	—	—	—	—	—	401	÷ 401
Mellom-Amerika	—	—	—	—	—	—	—	—	—	35	÷ 35
Sør-Amerika	—	—	—	—	—	—	—	—	—	14	÷ 14
	44	734	—	40	795	1	84	1 529	1	2 540	÷ 2 456
Transitt-trafikk:											
Mellom-Amerika—Danmark ...	—	—	—	—	—	—	—	—	—	1	÷ 1
Oslo—Kjøbenhavn											
Terminaltrafikk:											
Danmark	—	—	—	—	—	—	—	—	—	38	÷ 38
Belgia	—	—	—	—	—	—	—	—	—	3	÷ 3
Italia	—	—	—	—	—	—	—	—	—	1	÷ 1
Nederland	—	—	—	—	—	—	—	—	—	2	÷ 2
	—	—	—	—	—	—	—	—	—	44	÷ 44
Oslo—Stockholm og Gøteborg											
Terminaltrafikk:											
Sverige	106 712	1 709 133	—	93 938	1 470 552	—	200 650	3 179 685	—	213 477	÷ 12 827
Albania	—	—	—	—	—	—	—	—	—	3	÷ 3
Algerie	—	—	—	1	12	—	1	12	—	3	÷ 2
Asorane	—	—	—	7	106	—	7	106	—	26	÷ 19
Austerrike	—	—	—	1	30	—	1	30	—	1	÷ —
Belgia	6	141	—	561	8 599	—	567	8 740	—	1 126	÷ 559
Bulgaria	—	—	—	2	35	—	2	35	—	102	÷ 100
Danmark	17	513	—	2	14	—	19	527	—	74	÷ 55

Finnland	11 867	211 914	12 579	199 435	24 446	411 349	18 679	5 767
Frankrike	4	86	22	300	26	386	52	26
Hellas	—	—	1	14	1	14	2	1
Island	2	44	1	8	3	52	1	2
Italia	36	1 098	11 427	196 572	11 463	197 670	12 998	1 535
Jugoslavia	1	19	674	20 796	675	20 815	464	211
Kanariøyane	—	—	19	257	19	257	12	7
Luxembourg	—	—	5	102	5	102	9	4
Madeira	—	—	19	250	19	250	93	74
Malta	—	—	1	10	1	10	—	1
Marokko	—	—	36	523	36	523	51	15
Nederland	11	269	32 070	571 669	32 081	571 938	33 521	1 440
Polen	5	144	56	983	61	1 127	60	1
Portugal	9	1 203	1 375	22 381	1 384	23 584	3 201	1 817
Romania	—	—	193	6 324	193	6 324	212	19
Sovjetsamveldet	4	371	1	13	5	384	72	67
Spania	—	—	820	13 274	820	13 274	682	138
Storbritannia	—	—	10	200	10	200	24	14
Sveits	161	3 881	9 092	164 078	9 253	167 959	8 362	891
Trieste	25	1 008	719	13 130	744	14 138	282	462
Tsjekkoslovakia	7	107	1 576	28 667	1 583	28 774	9 065	7 482
Tunis	—	—	2	30	2	30	—	2
Tyrkia	—	—	32	612	32	612	38	6
Tyskland	—	—	177	3 895	177	3 895	9	168
Ungarn	—	—	1 388	26 225	1 388	26 225	994	394
Vatikanstaten	—	—	2	21	2	21	3	1
Andre européiske land	—	—	—	—	—	—	3	3
Vest-Afrika	—	—	28	212	28	212	16	12
Afrika elles	—	—	147	1 381	147	1 381	191	44
Nord-Amerika	1	10	65	1 009	66	1 019	79	13
Mellom-Amerika	—	—	665	4 850	665	4 850	567	98
Sør-Amerika	—	—	127	1 072	127	1 072	63	64
Asia	6	60	1 000	13 993	1 006	14 053	2 324	1 318
Australia	—	—	2	26	2	26	1	1
	118 874	1 930 001	168 843	2 771 660	287 717	4 701 661	306 942	19 225

Transitt-trafikk:

Belgia—Sverige	131	2 682	—	—	131	2 682	1 153	1 022
Frankrike—Sverige	13	215	—	—	13	215	31	18
Luxembourg—Sverige	2	23	—	—	2	23	23	21
Nederland—Sverige	64	1 098	—	—	64	1 098	32	32
Polen—Sverige	3	28	1	7	4	35	3	1
Sovjetsamveldet—Sverige	—	—	—	—	—	—	2	2
Storbritannia—Sverige	—	—	—	—	—	—	2	2
Tsjekkoslovakia—Sverige	4	71	—	—	4	71	—	4
Tyskland—Sverige	559	11 066	128	2 899	687	13 965	—	687

Tabell 5. (Framh.) Telegramtrafikken med utlandet over dei ymse vegane i budsjettåret 1947/48.

Veg og land	Sende			Komne			Sum 1947—48			Sum 1946—1947 Tele- gram	Auke i siste budsjettår Tele- gram	
	Tele- gram	Takst- einingar	Norsk kabel- eller radiotakst	Tele- gram	Takst- einingar	Norsk kabel- eller radiotakst	Tele- gram	Takst- einingar	Norsk kabel- eller radiotakst			
			Fr.			Fr.			Fr.			
Andre européiske land—Sverige	—	—	—	—	—	—	—	—	—	3	÷	3
Vest-Afrika—Sverige	1	5	—	—	—	—	1	5	—	5	÷	4
Afrika elles—Sverige	—	—	—	—	—	—	—	—	—	1	÷	1
Nord-Amerika—Sverige	6	69	—	—	—	—	6	69	—	26	÷	20
Mellom-Amerika—Sverige	4	47	—	—	—	—	4	47	—	13	÷	9
Sør-Amerika—Sverige	3	17	—	—	—	—	3	17	—	5	÷	2
Asia—Sverige	1	6	—	—	—	—	1	6	—	—	—	1
Sør-Georgia—Sverige	1	16	—	—	—	—	1	16	—	—	—	1
Belgia—Finnland	11	155	—	—	—	—	11	155	—	381	÷	370
Frankrike—Finnland	1	28	—	—	—	—	1	28	—	2	÷	1
Luxembourg—Finnland	—	—	—	—	—	—	—	—	—	3	÷	3
Nederland—Finnland	9	197	—	—	—	—	9	197	—	2	÷	7
Tsjekkoslovakia—Finnland	1	9	—	—	—	—	1	9	—	—	—	1
Tyskland—Finnland	109	1 730	—	14	214	—	123	1 944	—	—	—	123
Nord-Amerika—Finnland	1	10	—	—	—	—	1	10	—	1	—	—
Sør-Amerika—Finnland	1	9	—	—	—	—	1	9	—	—	—	1
	925	17 481	—	143	3 120	—	1 068	20 601	—	1 688	÷	620
Oslo—Gøteborg (devie)												
Terminaltrafikk:												
Frankrike	—	—	—	5	102	—	5	102	—	—	—	5
Marokko	—	—	—	1	14	—	1	14	—	—	—	1
Nord-Amerika	—	—	—	18	194	—	18	194	—	—	—	18
	—	—	—	24	310	—	24	310	—	—	—	24
Trondheim—Sundsvall												
Terminaltrafikk:												
Sverige	19 305	289 020	—	13 529	190 455	—	32 834	479 475	—	27 209	—	5 625
Asorane	—	—	—	1	9	—	1	9	—	3	÷	2
Belgia	—	—	—	37	470	—	37	470	—	76	÷	39
Bulgaria	—	—	—	2	26	—	2	26	—	3	÷	1
Danmark	1	15	—	—	—	—	1	15	—	2	÷	1
Finnland	—	—	—	6	88	—	6	88	—	4	—	2
Frankrike	—	—	—	3	29	—	3	29	—	3	—	—

Italia			483	7 632		483	7 632		430	53	
Jugoslavia			21	315		21	315		2	19	
Kanariøyane			2	20		2	20			2	
Madeira			2	17		2	17		3	1	
Marokko			3	107		3	107		3		
Nederland	1	8	1 478	22 308		1 479	22 316		1 264	215	
Polen			1	9		1	9				
Portugal			119	2 207		119	2 207		173	54	
Romania			8	135		8	135		14	6	
Sovjetsamveldet			1	22		1	22		2	1	
Spania			17	228		17	228		14	3	
Storbritannia			2	27		2	27		3	1	
Sveits	1	20	274	3 728		275	3 748		269	6	
Tsjekkoslovakia			66	1 182		66	1 182		283	217	
Tyskland			13	253		13	253		1	12	
Ungarn			14	197		14	197			14	
Andre européiske land									2	2	
Vest-Afrika			13	125		13	125		9	4	
Afrika elles			72	607		72	607		25	47	
Nord-Amerika			4	31		4	31		2	2	
Mellom-Amerika			17	142		17	142		19	2	
Sør-Amerika			10	80		10	80		5	5	
Asia			14	113		14	113		38	24	
	19 308	289 063		16 212	230 562		35 520	519 625		29 862	5 658

Oslo Radio—London

Terminaltrafikk:

Storbritannia	154	2 930	128	175	3 101	136	329	6 031	264	3 545	3 216
Algerie				2	19	1	2	19	1	7	5
Austerrike										5	5
Frankrike										19	19
Færøyane	1	21	1	7	125	4	8	146	5	19	11
Gibraltar				1	22	1	1	22	1	5	4
Hellas										21	21
Irland				1	15	1	1	15	1	13	12
Island	8	113	4	9	116	4	17	229	8	55	38
Kanariøyane	1	23	1				1	23	1	9	8
Madeira	1	15					1	15			1
Malta										5	5
Marokko				1	13		1	13		6	5
Portugal										35	35
Spania	4	48	2				4	48	2	29	25
Tyrkia				4	60	2	4	60	2	22	18
Andre européiske land										2	2
Vest-Afrika										4	4

Tabell 5. (Framh.) Telegramtrafikken med utlandet over dei ymse vegane i budsjettåret 1947/48.

Veg og land	Sende			Komne			Sum 1947—48			Sum 1946—1947 Tele- gram	Auke i siste budsjettår Tele- gram
	Tele- gram	Takst- einingar	Norsk kabel- eller radiotakst	Tele- gram	Takst- einingar	Norsk kabel- eller radiotakst	Tele- gram	Takst- einingar	Norsk kabel- eller radiotakst		
			Fr.			Fr.			Fr.		
Afrika elles	3	51	6	9	81	9	12	132	15	127	÷ 115
Nord-Amerika	3	21	2	2	43	4	5	64	6	55	÷ 50
Mellom-Amerika	—	—	—	2	7	1	2	7	1	3	÷ 1
Sør-Amerika	—	—	—	2	11	1	2	11	1	48	÷ 46
Asia	12	80	9	3	27	3	15	107	12	142	÷ 127
Australia	2	27	3	1	7	1	3	34	4	40	÷ 37
	189	3 329	156	219	3 647	168	408	6 976	324	4 216	÷ 3 808
Transitt-trafikk:											
Storbritannia—Sverige	—	—	—	—	—	—	—	—	—	1	÷ 1
Oslo Radio—Paris											
Terminaltrafikk:											
Frankrike	32 992	658 430	42 798	21 726	409 151	26 595	54 718	1 067 581	69 393	58 451	÷ 3 733
Algerie	404	7 602	494	408	4 675	304	812	12 277	798	1 326	÷ 514
Austerrike	128	2 296	75	—	—	—	128	2 296	75	9	÷ 119
Belgia	29	520	226	—	—	—	29	520	226	673	÷ 644
Bulgaria	48	732	38	57	972	51	105	1 704	89	256	÷ 151
Danmark	1	9	—	—	—	—	1	9	—	—	÷ 1
Hellas	2 388	49 916	3 245	—	—	—	2 388	49 916	3 245	956	÷ 1 432
Island	1	12	—	—	—	—	1	12	—	—	÷ 1
Italia	11 505	237 942	15 466	15	239	16	11 520	238 181	15 482	14 734	÷ 3 214
Jugoslavia	10	242	12	—	—	—	10	242	12	28	÷ 18
Kanariøyane	2	21	1	—	—	—	2	21	1	—	÷ 2
Libya	34	669	43	—	—	—	34	669	43	4	÷ 30
Luxembourg	3	35	1	1	16	1	4	51	2	33	÷ 29
Malta	68	1 152	75	—	—	—	68	1 152	75	8	÷ 60
Marokko	808	16 061	1 044	165	2 556	166	973	18 617	1 210	1 165	÷ 192
Nederland	41	789	26	4	114	4	45	903	30	1 010	÷ 965
Polen	15	352	11	—	—	—	15	352	11	86	÷ 71
Portugal	3	60	4	—	—	—	3	60	4	17	÷ 14
Romania	9	205	7	1	455	15	10	660	22	263	÷ 253
Spania	5	108	7	—	—	—	5	108	7	1	÷ 4
Storbritannia	—	—	—	1	9	—	1	9	—	3	÷ 2
Sveits	106	2 087	68	1	11	—	107	2 098	68	553	÷ 446

Trieste	785	17 636	1 146	-	-	-	785	17 636	1 146	327	457
Tsjekkoslovakia	1 437	28 406	923	-	-	-	1 437	28 406	923	10 889	÷ 9 452
Tunis	212	3 717	242	347	4 409	287	559	8 126	529	471	88
Tyrkia	1 345	29 520	1 919	-	-	-	1 345	29 520	1 919	332	1 013
Tyskland	12	438	28	40	1 090	71	52	1 528	99	109	÷ 57
Ungarn	203	3 614	141	-	-	-	203	3 614	141	1 226	÷ 1 023
Vatikanstaten	9	140	9	-	-	-	9	140	9	15	÷ 6
Andre europeiske land	-	-	-	-	-	-	-	-	-	2	÷ 2
Vest-Afrika	115	1 325	99	105	901	68	220	2 226	167	616	÷ 396
Afrika elles	2 177	27 922	2 094	96	782	59	2 273	28 704	2 153	1 906	367
Nord-Amerika	7	198	17	19	200	17	26	398	34	13	13
Mellom-Amerika	42	415	35	16	146	12	58	561	47	29	29
Sør-Amerika	7	48	4	-	-	-	7	48	4	5	2
Asia	1 512	23 386	1 754	1 412	13 998	1 050	2 924	37 384	2 804	1 311	1 613
Australia	2	11	1	-	-	-	2	11	1	12	÷ 10
	56 465	1 116 016	72 053	24 414	439 724	28 716	80 879	1 555 740	100 769	96 839	÷ 15 960

Transitt-trafikk:

Frankrike—Danmark	-	-	-	1	13	-	1	13	-	4	÷ 3
Frankrike—Finnland	-	-	-	1	28	2	1	28	2	2	÷ 1
Frankrike—Sverige	-	-	-	12	190	4	12	190	4	29	÷ 17
Annan transitt	-	-	-	-	-	-	-	-	-	3	÷ 3
	-	-	-	14	231	6	14	231	6	38	÷ 24

Oslo Radio—Brüssel

Terminaltrafikk:

Belgia	25 183	455 922	39 665	26 872	443 034	19 050	52 055	898 956	58 715	56 152	÷ 4 097
Algerie	2	51	2	-	-	-	2	51	2	1	1
Asorane	9	159	14	22	382	16	31	541	30	2	29
Austerrike	1	8	-	-	-	-	1	8	-	2	÷ 1
Bulgaria	2	19	1	-	-	-	2	19	1	1	1
Frankrike	184	3 452	200	-	-	-	184	3 452	200	100	84
Hellas	16	435	14	-	-	-	16	435	14	4	12
Italia	94	1 925	112	-	-	-	94	1 925	112	47	47
Jugoslavia	81	2 008	51	-	-	-	81	2 008	51	49	32
Kanariøyane	267	4 601	400	-	-	-	267	4 601	400	21	246
Libya	1	13	1	-	-	-	1	13	1	-	1
Luxembourg	344	5 830	338	315	5 494	159	659	11 324	497	683	÷ 24
Madeira	33	451	39	36	384	17	69	835	56	6	63
Marokko	12	228	10	-	-	-	12	228	10	1	11
Nederland	32 366	560 827	32 528	6	95	3	32 372	560 922	32 531	29 022	3 350
Polen	2	19	1	-	-	-	2	19	1	-	2
Portugal	2 193	40 283	3 505	1 708	26 625	1 145	3 901	66 908	4 650	363	3 538
Romania	57	1 416	61	-	-	-	57	1 416	61	19	38

Tabell 5. (Framh). Telegramtrafikken med utlandet over dei ymse vegane i budsjettåret 1947/48.

Veg og land	Sende			Komne			Sum 1947—48			Sum 1946—1947 Tele-gram	Auke i siste budsjettår Tele-gram
	Tele-gram	Takst-einingar	Norsk kabel- eller radiotakst	Tele-gram	Takst-einingar	Norsk kabel- eller radiotakst	Tele-gram	Takst-einingar	Norsk kabel- eller radiotakst		
			Fr.			Fr.			Fr.		
Sovjetsamveldet	1	9	—	—	—	—	1	9	—	—	1
Spania	1 741	31 817	1 028	—	—	—	1 741	31 817	1 028	350	1 391
Storbritannia	—	—	—	—	—	—	—	—	—	—	1
Sveits	3 428	63 722	1 848	10	185	3	3 438	63 907	1 851	8 636	5 198
Trieste	10	251	15	—	—	—	10	251	15	1	9
Tsjekkoslovakia	87	1 781	39	—	—	—	87	1 781	39	40	47
Tunis	3	82	5	—	—	—	3	82	5	—	3
Tyrkia	8	183	4	—	—	—	8	183	4	4	4
Tyskland	2	41	1	—	—	—	2	41	1	1	1
Ungarn	12	249	8	—	—	—	12	249	8	8	4
Vest-Afrika	34	356	64	83	855	77	117	1 211	141	79	38
Afrika elles	3	40	7	2	30	3	5	70	10	2	3
Mellom-Amerika	—	—	—	—	—	—	—	—	—	2	2
Sør-Amerika	1	8	1	1	8	1	2	16	2	—	2
Asia	4	27	5	—	—	—	4	27	5	2	2
	66 181	1 176 213	79 967	29 055	477 092	20 474	95 236	1 653 305	100 441	95 599	363
Transitt-trafikk:											
Belgia—Sverige	—	—	—	130	2 674	37	130	2 674	37	1 153	1 023
Luxembourg—Sverige	—	—	—	2	23	—	2	23	—	23	21
Nederland—Sverige	—	—	—	—	—	—	—	—	—	32	32
Vest-Afrika—Sverige	—	—	—	1	5	—	1	5	—	5	4
Belgia—Danmark	—	—	—	71	1 093	13	71	1 093	13	82	11
Luxembourg—Danmark	—	—	—	2	62	1	2	62	1	3	1
Nederland—Danmark	—	—	—	—	—	—	—	—	—	8	8
Portugal—Danmark	—	—	—	1	5	—	1	5	—	—	1
Belgia—Finnland	—	—	—	11	155	3	11	155	3	381	370
Luxembourg—Finnland	—	—	—	—	—	—	—	—	—	3	3
Nederland—Finnland	—	—	—	9	197	4	9	197	4	2	7
Belgia—Sovjetsamveldet	—	—	—	10	1 044	18	10	1 044	18	142	132
Luxembourg—Sovjetsamv.	—	—	—	—	—	—	—	—	—	9	9
Nederland—Sovjetsamveldet	—	—	—	—	—	—	—	—	—	3	3
Sør-Amerika—Nederland	1	5	—	—	—	—	1	5	—	—	1
Annan transitt	—	—	—	—	—	—	—	—	—	2	2
	1	5	—	237	5 258	76	238	5 263	76	1 848	1 610

Oslo Radio—Moskva

Terminaltrafikk:

Sovjetsamveldet	5 944	169 177	10 997	6 127	144 504	9 393	12 071	313 681	20 390	11 158	913
Finland	-	-	-	1	9	1	1	9	1	-	1
Polen	1	30	2	-	-	-	1	30	2	1	-
Romania	-	-	-	-	-	-	-	-	-	4 ÷	4
Tsjekkoslovakia	-	-	-	-	-	-	-	-	-	5 ÷	5
Tyskland	3	61	4	95	2 392	155	98	2 453	159	8	90
Ungarn	-	-	-	-	-	-	-	-	-	24 ÷	24
Sør-Georgia	-	-	-	-	-	-	-	-	-	1 ÷	1
	5 948	169 268	11 003	6 223	146 905	9 549	12 171	316 173	20 552	11 201	970

Transitt-trafikk:

Belgia—Sovjetsamveldet	10	910	24	-	-	-	10	910	24	142 ÷	132
Luxembourg—Sovjetsamv.	-	-	-	-	-	-	-	-	-	9 ÷	9
Nederland—Sovjetsamveldet ..	-	-	-	-	-	-	-	-	-	3 ÷	3
Annan transitt	-	-	-	-	-	-	-	-	-	3 ÷	3
	10	910	24	-	-	-	10	910	24	157 ÷	147

Oslo Radio—Gdynia

Terminaltrafikk:

Polen	7 393	139 871	9 092	10 799	181 551	11 800	18 192	321 422	20 892	4 186	14 006
Jugoslavia	-	-	-	10	424	21	10	424	21	-	10
Sovjetsamveldet	-	-	-	-	-	-	-	-	-	1 ÷	1
Storbritannia	-	-	-	2	20	1	2	20	1	-	2
Tsjekkoslovakia	1	15	-	-	-	-	1	15	-	-	1
Tyskland	1	35	1	-	-	-	1	35	1	7 ÷	6
Ungarn	1	13	-	-	-	-	1	13	-	-	1
Afrika elles	-	-	-	1	5	1	1	5	1	-	1
Asia	1	6	1	1	6	1	2	12	2	-	2
	7 397	139 940	9 094	10 813	182 006	11 824	18 210	321 946	20 918	4 194	14 016

Transitt-trafikk:

Polen—Sverige	1	7	-	3	28	-	4	35	-	1	3
Polen—Danmark	-	-	-	7	82	1	7	82	1	-	7
	1	7	-	10	110	1	11	117	1	1	10

Oslo Radio—Praha

Terminaltrafikk:

Tsjekkoslovakia	4 976	93 344	6 067	4 294	78 813	5 123	9 270	172 157	11 190	-	9 270
Algerie	-	-	-	1	12	-	1	12	-	-	1
Austerrike	1 765	34 385	1 479	-	-	-	1 765	34 385	1 479	-	1 765
Belgia	15	241	8	-	-	-	15	241	8	-	15
Bulgaria	97	1 722	98	-	-	-	97	1 722	98	-	97

Tabell 5. (Framh.) Telegramtrafikken med utlandet over dei ymse vegane i budsjetåret 1947/48.

Veg og land	Sende			Komne			Sum 1947—48			Sum 1946—1947 Tele- gram	Auke i siste budsjetår Tele- gram
	Tele- gram	Takst- einingar	Norsk kabel- eller radiotakst	Tele- gram	Takst- einingar	Norsk kabel- eller radiotakst	Tele- gram	Takst- einingar	Norsk kabel- eller radiotakst		
			Fr.			Fr.			Fr.		
Frankrike	6	80	3	—	—	—	6	80	3	—	6
Italia	20	285	14	6	45	2	26	330	16	—	26
Jugoslavia	411	10 688	521	7	346	17	418	11 034	538	—	418
Luxembourg	2	31	1	—	—	—	2	31	1	—	2
Malta	—	—	—	1	11	—	1	11	—	—	1
Nederland	50	928	28	3	79	2	53	1 007	30	—	53
Polen	7	102	4	—	—	—	7	102	4	—	7
Portugal	1	14	—	—	—	—	1	14	—	—	1
Romania	183	5 380	350	—	—	—	183	5 380	350	—	183
Sovjetsamveldet	1	9	—	—	—	—	1	9	—	—	1
Spania	—	—	—	1	9	—	1	9	—	—	1
Sveits	7 182	132 519	4 307	—	—	—	7 182	132 519	4 307	—	7 182
Storbritannia	—	—	—	2	18	1	2	18	1	—	2
Tyrkia	2	30	2	1	21	1	3	51	3	—	3
Tyskland	2	24	1	—	—	—	2	24	1	—	2
Ungarn	985	17 191	1 117	—	—	—	985	17 191	1 117	—	985
Afrika elles	—	—	—	3	48	6	3	48	6	—	3
Nord-Amerika	—	—	—	2	14	2	2	14	2	—	2
Sør-Amerika	—	—	—	49	354	57	49	354	57	—	49
Asia	—	—	—	5	38	6	5	38	6	—	5
	15 705	296 973	14 000	4 375	79 808	5 217	20 080	376 781	19 217	—	20 080
Transitt-trafikk:											
Tsjekkoslovakia—Finland	—	—	—	1	9	—	1	9	—	—	1
Tsjekkoslovakia—Sverige	—	—	—	4	72	2	4	72	2	—	4
	—	—	—	5	81	2	5	81	2	—	5
Oslo Radio—New-York											
Terminaltrafikk:											
Nord-Amerika	87 899	1 068 445	480 800	68 199	853 450	384 053	156 098	1 921 895	864 853	166 850	÷ 10 752
Mellom-Amerika	297	3 008	3 971	1 445	13 005	5 852	1 742	16 013	9 823	3 152	÷ 1 410
Sør-Amerika	166	1 570	2 072	181	1 471	662	347	3 041	2 734	1 164	÷ 817
Vest-Afrika	—	—	—	6	52	23	6	52	23	3	÷ 3
Afrika elles	1	6	3	1	5	2	2	11	5	1	÷ 1
Asia	3 996	39 344	17 705	829	8 789	3 955	4 825	48 133	21 660	5 054	÷ 229
Australia	23	172	77	23	207	93	46	379	170	53	÷ 7
Européiske land	—	—	—	—	—	—	—	—	—	42	÷ 42
	92 382	1 112 545	504 628	70 684	876 979	394 640	163 066	1 989 524	899 268	176 319	÷ 13 253

Transitt-trafikk:

Nord-Amerika—Danmark	-	-	-	2	14	6	2	14	6	3	÷	1
Mellom-Amerika—Danmark	-	-	-	-	-	-	-	-	-	1	÷	1
Nord-Amerika—Sverige	-	-	-	6	69	31	6	69	31	26	÷	20
Mellom-Amerika—Sverige	-	-	-	-	-	-	-	-	-	11	÷	11
Nord-Amerika—Finnland	-	-	-	1	10	5	1	10	5	1	÷	-
	-	-	-	9	93	42	9	93	42	42	÷	33

Oslo Radio—Buenosaires**Terminaltrafikk:**

Argentina	3 984	39 336	66 084	3 361	30 725	25 809	7 345	70 061	91 893	7 788	÷	443
Bolivia	3	18	29	-	-	-	3	18	29	26	÷	23
Brasil	5 033	47 683	59 747	2 668	25 640	16 076	7 701	73 323	75 823	5 649	÷	2 052
Chile	609	5 668	8 955	49	426	673	658	6 094	9 628	851	÷	193
Paraguay	34	254	427	31	214	180	65	468	607	63	÷	2
Peru	1	3	4	188	727	514	189	730	518	69	÷	120
Uruguay	276	2 576	4 155	56	374	302	332	2 950	4 457	383	÷	51
Nord-Amerika	-	-	-	-	-	-	-	-	-	11	÷	11
Mellom-Amerika	18	237	142	109	898	180	127	1 135	322	220	÷	93
Asia	-	-	-	-	-	-	-	-	-	2	÷	2
	9 958	95 775	139 543	6 462	59 004	43 734	16 420	154 779	183 277	15 062	÷	1 358

Transitt-trafikk:

Argentina—Finnland	-	-	-	1	9	6	1	9	6	-	÷	1
Argentina—Sverige	-	-	-	-	-	-	-	-	-	1	÷	1
	-	-	-	1	9	6	1	9	6	1	÷	-

Oslo Radio—Lima**Terminaltrafikk:**

Peru	258	2 435	3 555	133	1 187	1 733	391	3 622	5 288	222	÷	169
Argentina	59	468	683	353	3 009	4 393	412	3 477	5 076	170	÷	242
Bolivia	36	252	368	45	357	521	81	609	889	80	÷	1
Brasil	88	898	979	211	2 421	2 639	299	3 319	3 618	203	÷	96
Chile	37	322	470	323	2 251	3 286	360	2 573	3 756	170	÷	190
Paraguay	4	34	43	-	-	-	4	34	43	2	÷	2
Uruguay	2	21	31	147	929	1 356	149	950	1 387	72	÷	77
Nord-Amerika	106	1 731	779	-	-	-	106	1 731	779	20	÷	86
Mellom-Amerika	4 279	38 401	53 761	3 058	24 100	20 485	7 337	62 501	74 246	3 216	÷	4 121
Asia	-	-	-	-	-	-	-	-	-	1	÷	1
	4 869	44 562	60 669	4 270	34 254	34 413	9 139	78 816	95 082	4 156	÷	4 983

Transitt-trafikk:

Argentina—Sverige	-	-	-	1	6	8	1	6	8	2	÷	1
Chile—Sverige	-	-	-	1	8	11	1	8	11	-	÷	1

Tabell 5. (Framh.) Telegramtrafikken med utlandet over dei ymse vegane i budsjettåret 1947/48.

Veg og land	Sende			Komne			Sum 1947—48			Sum 1946—1947 Tele-gram	Auke i siste budsjettår Tele-gram
	Tele-gram	Takst-einingar	Norsk kabel- eller radiotakst	Tele-gram	Takst-einingar	Norsk kabel- eller radiotakst	Tele-gram	Takst-einingar	Norsk kabel- eller radiotakst		
			Fr.			Fr.			Fr.		
Uruguay—Sverige	—	—	—	1	8	11	1	8	11	—	1
Mellom-Amerika-Sverige	—	—	—	3	37	21	3	37	21	2	1
Mellom-Amerika—Danmark	—	—	—	1	4	3	1	4	3	2	÷ 1
Uruguay—Nederland	—	—	—	1	5	6	1	5	6	—	1
	—	—	—	8	68	60	8	68	60	6	2
Oslo Radio—Shanghai											
Terminaltrafikk:											
China	565	4 588	5 391	724	5 610	6 592	1 289	10 198	11 983	—	1 289
Filippinene	281	2 595	1 570	—	—	—	281	2 595	1 570	—	281
Fransk Indo-China	10	203	150	—	—	—	10	203	150	—	10
Malaya	22	213	128	—	—	—	22	213	128	—	22
Nederlandsk India	14	138	45	—	—	—	14	138	45	—	14
Siam	136	1 199	510	—	—	—	136	1 199	510	—	136
	1 028	8 936	7 794	724	5 610	6 592	1 752	14 546	14 386	—	1 752
Transitt-trafikk:											
China—Sverige	—	—	—	1	6	7	1	6	7	—	1
Bergen Radio—Gdynia											
Terminaltrafikk:											
Polen	—	—	—	—	—	—	—	—	—	4 481	÷ 4 481
Transitt-trafikk:											
Polen—Sverige	—	—	—	—	—	—	—	—	—	2	÷ 2
Bergen Radio—Sør Georgia											
Terminaltrafikk:											
Sør-Georgia	1 343	14 947	4 484	2 342	29 570	8 871	3 685	44 517	13 355	2 806	879
Transitt-trafikk:											
Sør-Georgia—Sverige	1	10	3	9	101	30	10	111	33	8	2
Sør-Georgia—Danmark	—	—	—	1	15	5	1	15	5	6	÷ 5
Sør-Georgia—Finnland	—	—	—	1	7	2	1	7	2	—	1
	1	10	3	11	123	37	12	133	40	14	÷ 2

Terminaltrafikk:

Kablar og liner	450 948	7 647 936	172 520	607 915	10219892	253 875	1 058 863	17867828	426 395	1 069 971	÷ 11 108
Radio	261 465	4 178 504	903 391	159 581	2 334 599	564 198	421 046	6 513 103	1 467 589	414 873	6 173
Til saman	712 413	11 826 440	1 075 911	767 496	12 554 491	818 073	1 479 909	24 380 931	1 893 984	1 484 844	÷ 4 935

Transitt-trafikk:

Kablar og liner	1 199	22 913	85	923	18 059	252	2 122	40 972	337	1 801	321
Radio	13	932	27	296	5 979	237	309	6 911	264	2 110	÷ 1 801
Til saman	1 212	23 845	112	1 219	24 038	489	2 431	47 883	601	3 911	÷ 1 480

Bilet-telegram:

		cm ²			cm ²			cm ²			
Danmark: Fredericia	11	4 230	95	6	1 986	—	17	6 216	95	29	÷ 12
Sverige: Stockholm	27	8 596	—	23	6 633	—	50	15 229	—	67	÷ 17
Storbritannia: Stockholm	—	—	—	2	455	—	2	455	—	1	÷ 1
	38	12 826	95	31	9 074	—	69	21 900	95	97	÷ 28

Tabell 6 a. Månads-oversyn over telegramtrafikken i budsjettåret 1947/48.

Månad	Takserte telegram 1947—48					Budsjett- året 1946—1947 i alt	Auke i siste bud- sjettår
	Inna- landske	Til utlandet	Frå utlandet	Transitt	I alt		
Juli	559 647	67 952	69 358	79	697 036	749 003	÷ 51 967
August	556 455	63 466	67 365	9	687 295	763 428	÷ 76 133
September	537 459	59 276	65 050	62	661 847	741 184	÷ 79 337
Oktober	517 437	57 041	63 633	125	638 236	709 992	÷ 71 756
November	455 193	52 897	56 079	75	564 244	679 390	÷ 115 146
Desember	651 213	66 100	73 223	13	790 549	793 492	÷ 2 943
Januar	390 149	54 109	58 206	43	502 507	533 268	÷ 30 761
Februar	408 388	52 319	57 034	7	517 748	564 185	÷ 46 437
Mars	446 548	55 775	61 312	1	563 636	610 568	÷ 46 932
April	431 243	58 887	61 859	30	552 019	595 864	÷ 43 845
Mai	598 441	58 844	65 180	5	722 470	794 224	÷ 71 754
Juni	543 978	65 747	69 197	763	679 685	723 819	÷ 44 134
	6 096 151	712 413	767 496	1 212	7 577 272	8 258 417	÷ 681 145

Tabell 6 b. Månads-oversyn over rikstelefontrafikken i budsjettåret 1947/48.

Månad	Takserte rikstelefon samtaler 1947—48					Budsjett- året 1946—1947 i alt	Auke i siste bud- sjettår
	Inna- landske	Til utlandet	Frå utlandet	Transitt	I alt		
Juli	2 937 767	27 070	25 327	126	2 990 290	2 909 161	81 129
August	2 905 889	27 972	26 105	100	2 960 066	2 987 300	÷ 27 234
September	2 887 736	27 804	26 362	118	2 942 020	2 798 895	143 125
Oktober	2 859 738	28 802	27 195	50	2 915 785	2 986 041	÷ 70 256
November	2 665 906	26 291	25 197	3	2 717 397	2 735 614	÷ 18 217
Desember	2 681 882	27 977	26 946	44	2 736 849	2 674 582	62 267
Januar	2 619 282	26 814	25 250	19	2 671 365	2 672 324	÷ 959
Februar	2 513 661	27 021	26 278	7	2 566 967	2 531 013	35 954
Mars	2 733 783	30 268	28 364	3	2 792 418	2 948 947	÷ 156 529
April	2 908 254	28 685	26 731	5	2 963 675	2 702 867	260 808
Mai	2 784 513	29 219	27 854	56	2 841 642	2 888 105	÷ 46 463
Juni	3 057 043	30 539	29 777	9	3 117 368	2 973 430	143 938
	33 555 454	338 462	321 386	540	34 215 842	33 808 279	407 563

Tabell 7 a. Telefontrafikken med utlandet

Nr.	Land og veg	Utgåande			Samtaler
		Samtaler	Takst- minutt	Tilseingar, bods- dingar o. a.	
Sverige					
1	Oslo—Gøteborg	56 023	285 973	40 872	55 891
2	Oslo—Karlstad	8 736	38 398	6 006	8 643
3	Oslo—Malmø	11 123	55 910	8 097	10 818
4	Oslo—Stockholm	78 313	428 400	59 605	72 456
5	Oslo—Ørebro	11 100	53 036	8 264	8 992
6	Trondheim—Sundsvall	7 395	31 953	5 815	6 018
7	Trondheim—Østersund	6 510	24 563	4 270	4 998
8	Narvik—Kiruna	4 523	15 946	2 015	4 677
9	Narvik—Luleå	7 488	35 057	3 524	4 163
10	Kongsvinger—Charlottenberg	4 364	16 400	2 466	3 308
11	Sarpsborg—Gøteborg	8 505	35 971	4 420	8 076
12	Sarpsborg—Strømstad	2 631	9 552	1 425	2 564
	Grensesamtaler (taksteiningar)	876	1 308	269	639
13	Fredrikstad—Strømstad	307	1 210	207	190
	Grensesamtaler (taksteiningar)	1 842	2 873	871	1 022
14	Halden—Ed	823	3 051	412	417
	Grensesamtaler (taksteiningar)	2 001	2 723	759	1 526
15	Halden—Strømstad	128	463	53	78
	Grensesamtaler (taksteiningar)	4 421	6 171	1 258	4 046
16	Aremark—Strand	2	6	—	—
	Grensesamtaler (taksteiningar)	564	663	22	695
17	Ørje—Tøcksfors	1 184	3 831	440	896
	Grensesamtaler (taksteiningar)	2 302	2 919	498	2 026
18	Nybergsund—Sysslebäck	415	1 335	334	497
	Grensesamtaler (taksteiningar)	331	462	221	486
19	Drevsjø—Fløtningen	—	—	—	14
	Grensesamtaler (taksteiningar)	1 677	2 267	425	1 879
20	Røros—Funäsdalen	—	—	—	—
	Grensesamtaler (taksteiningar)	1 310	1 475	413	1 438
21	Vuku—Duvéd	—	—	—	—
	Grensesamtaler (taksteiningar)	604	604	—	806
22	Nordli—Fågelberget	66	282	3	121
	Grensesamtaler (taksteiningar)	842	939	293	1 357
23	Murumoen—Gäddede	1	5	—	—
	Grensesamtaler (taksteiningar)	125	128	—	—
24	Harvasstua—Ljusliden	16	40	—	7
	Grensesamtaler (taksteiningar)	50	50	1	47
25	Skarmodal—Bojtkikken	—	—	—	3
	Grensesamtaler (taksteiningar)	9	9	3	2
26	Krutå—Atostugan	—	—	—	6
	Grensesamtaler (taksteiningar)	—	—	—	—
27	Skjelmoen—Joessjø	5	13	—	9
	Grensesamtaler (taksteiningar)	214	217	8	264
28	Mo Rana—Umfors	328	1 012	72	273
	Grensesamtaler (taksteiningar)	701	791	127	624
29	Graddis—Merkenis	63	200	4	49
	Grensesamtaler (taksteiningar)	198	235	6	91
30	Grue Finnskog—Røjdåfors (priv. samb.)	161	539	44	124
	Grensesamtaler (taksteiningar)	1 390	1 654	158	1 621
31	Asnes Finnskog—Bogranen (priv. samb.)	—	—	—	—
	Grensesamtaler (taksteiningar)	878	1 139	4	764
		20 335	26 627	5 336	19 339
		210 210	1 043 146	148 348	193 282
Danmark					
32	Oslo—Kjøbenhavn	67 966	355 684	45 314	66 002
33	Oslo—Stockholm eller Gøteborg	427	2 523	216	—
34	Oslo—Aalborg	3 211	14 253	2 153	6 004
35	Arendal—Aalborg	662	2 419	446	895
		72 266	374 879	48 129	72 901

over dei ymse vegane i budsjettåret 1947/48.

Inngåande		Til saman 1947—1948			Til saman 1946—1947			Nr.
Takst-minutt	Tilseingar, bodsen-dingar o. a.	Samtaler	Takst-minutt	Tilseingar, bodsen-dingar o. a.	Samtaler	Takst-minutt	Tilseingar, bodsen-dingar o. a.	
292 616	35 429	111 914	578 589	76 301	106 850	574 235	75 021	1
36 479	4 815	17 379	74 877	10 821	16 115	68 975	10 241	2
55 231	6 592	21 941	111 141	14 689	21 035	104 610	14 578	3
401 116	53 334	150 769	829 516	112 939	151 394	864 124	115 274	4
40 836	6 001	20 092	93 872	14 265	20 313	93 000	15 389	5
26 654	3 787	13 413	58 607	9 602	14 364	63 019	10 590	6
18 879	2 019	11 508	43 442	6 289	11 201	43 300	6 390	7
16 703	910	9 200	32 649	2 925	9 288	33 566	3 518	8
20 287	2 835	11 651	55 344	6 359	11 372	53 169	6 670	9
12 913	1 471	7 672	29 313	3 937	6 670	25 916	3 691	10
36 764	4 799	16 581	72 735	9 219	15 419	69 240	9 056	11
9 143	1 128	5 195	18 695	2 553	5 733	20 597	3 166	12
867	188	1 515	2 175	457	1 083	1 621	440	
700	59	497	1 910	266	560	2 158	252	13
1 361	440	2 864	4 234	1 311	3 237	4 811	1 345	
1 333	89	1 240	4 384	501	1 376	4 970	667	14
2 096	379	3 527	4 819	1 138	3 445	4 970	1 309	
261	20	206	724	73	413	1 435	115	15
5 671	1 065	8 467	11842	2 323	6 853	9 671	2 034	
-	-	2	6	-	-	-	-	16
905	119	1 259	1 568	141	980	1 215	103	
2 628	256	2 080	6 459	696	2 326	7 580	912	17
2 794	294	4 328	5 713	792	4 493	5 776	921	
1 824	268	912	3 159	602	907	3 230	716	18
899	146	817	1 361	367	619	942	269	
57	3	14	57	3	-	-	-	19
2 761	298	3 556	5 028	723	3 493	5 279	849	
-	-	-	-	-	3	8	1	20
2 159	180	2 748	3 634	593	3 354	4 277	662	
-	-	-	-	-	-	-	-	21
1 367	171	1 410	1 971	171	1 441	1 796	199	
486	46	187	768	49	245	1 036	120	22
2 031	44	2 199	2 970	337	2 372	3 094	427	
-	-	1	5	-	6	19	-	23
-	-	125	128	-	512	529	3	
15	-	23	55	-	5	23	-	24
49	-	97	99	1	108	110	6	
11	1	3	11	1	2	5	1	25
2	-	11	11	3	34	36	2	
-	-	-	-	-	3	15	-	26
8	-	6	8	-	251	294	-	
27	4	14	40	4	21	71	-	27
317	9	478	534	17	426	476	22	
1 094	145	601	2 106	217	545	2 039	201	28
868	77	1 325	1 659	204	1 322	1 781	263	
204	15	112	404	19	110	377	8	29
150	8	289	385	14	420	576	15	
396	59	285	935	103	299	1 103	108	30
2 102	175	3 011	3 756	333	3 121	4 004	257	
-	-	-	-	-	-	-	-	31
1 042	56	1 642	2 181	60	1 678	2 301	53	
27 449	3 649	39 674	54 076	8 985	39242	53 559	9 179	
976 657	124 085	403 492	2 019 803	272 433	396 575	2 037 820	276 685	
358 852	38 944	133 968	714 536	84 258	126 657	726 207	85 871	32
-	-	427	2 523	216	84	344	29	33
23 022	2 808	9 215	37 275	4 961	-	-	-	34
3 124	394	1 557	5 543	840	-	-	-	35
384 998	42 146	145 167	759 877	90 275	126 741	726 551	85 900	

Tabell 7 a. (Framh.) Telefontrafikken med utlandet

Nr.	Land og veg	Utgående			Samtaler
		Samtaler	Takst- minutt	Tilseingar, bods- dingar o. a.	
Austerrike					
36	Oslo—Kjøbenhavn	44	285	48	54
37	Oslo—Stockholm	1	6	1	4
		45	291	49	58
Belgia					
38	Oslo—Kjøbenhavn	885	7 024	1 033	1 146
39	Oslo—Stockholm	16	103	16	127
40	Oslo—Amsterdam	341	2 566	361	2
41	Oslo—London	—	—	—	2
42	Trondheim—Sundsvall	—	—	—	1
		1 242	9 693	1 410	1 278
Bulgaria					
43	Oslo—Kjøbenhavn	—	—	—	1
Finnland					
44	Oslo—Stockholm	3 368	24 976	2 954	3 998
45	Oslo—Kjøbenhavn	—	—	—	—
46	Trondheim—Sundsvall	128	598	89	39
47	Narvik—Luleå	145	576	78	61
48	Sirma—Utsjoki	14	51	—	11
	—»— Grensesamt. (takstein.) ...	359	486	4	456
		359	486	4	456
		3 655	26 201	3 121	4 109
Frankrike					
49	Oslo—Kjøbenhavn	1 054	8 178	1 090	2 503
50	Oslo—Stockholm eller Gøteborg	5	53	6	3
51	Oslo—Amsterdam	941	7 088	1 067	12
52	Oslo—London	—	—	—	—
		2 000	15 319	2 163	2 518
Irland					
53	Oslo—London	22	152	24	20
Island					
54	Oslo—Kjøbenhavn	130	536	45	213
Italia					
55	Oslo—Kjøbenhavn	139	1 331	155	16
56	Oslo—Stockholm	15	130	10	132
57	Oslo—Amsterdam	141	1 245	167	25
58	Oslo—London	—	—	—	—
		295	2 706	332	173
Jugoslavia					
59	Oslo—Kjøbenhavn	12	96	7	21
60	Oslo—Stockholm	—	—	—	5
		12	96	7	26
Luxembourg					
61	Oslo—Kjøbenhavn	4	15	9	4
62	Oslo—Amsterdam	3	14	4	—
		7	29	13	4
Nederland					
63	Oslo—Amsterdam	1 427	11 338	1 210	677
64	Oslo—Kjøbenhavn	1 744	14 106	1 393	4 116
65	Oslo—Stockholm	2	11	2	27
66	Oslo—London	—	—	—	—
		3 173	25 455	2 605	4 820

over dei ymse vegane i budsjettåret 1947/48.

Inngående		Til saman 1947—48			Til saman 1946—47			Nr.
Takst-minutt	Tilseingar, bodsendingar o. a.	Samtaler	Takst-minutt	Tilseingar bodsendingar o. a.	Samtaler	Takst-minutt	Tilseingar, bodsendingar o. a.	
326	39	98	611	87	6	27	8	36
21	4	5	27	5	1	7	1	37
347	43	103	638	92	7	34	9	
9 983	743	2 031	17 007	1 776	1 729	17 126	1 465	38
1 174	56	143	1 277	72	32	433	19	39
20	—	343	2 586	361	—	—	—	40
50	1	2	50	1	3	26	1	41
5	—	1	5	—	—	—	—	42
11 232	800	2 520	20 925	2 210	1 764	17 585	1 485	
6	1	1	6	1	—	—	—	43
29 991	2 285	7 366	54 967	5 239	4 874	37 123	3 682	44
—	—	—	—	—	1	7	2	45
189	17	167	787	106	117	599	79	46
278	21	206	854	99	208	936	107	47
35	—	25	86	—	12	41	—	48
584	2	815	1 070	6	615	822	13	
584	2	815	1 070	6	615	822	13	
30 493	2 323	7 764	56 694	5 444	5 212	38 706	3 870	
18 403	1 242	3 557	26 581	2 332	1 445	12 423	1 530	49
17	—	8	70	6	18	143	14	50
98	1	953	7 186	1 068	—	—	—	51
—	—	—	—	—	9	117	4	52
18 518	1 243	4 518	33 837	3 406	1472	12 683	1 548	
111	15	42	263	39	44	239	27	53
896	37	343	1 432	82	213	870	117	54
199	19	155	1 530	174	12	130	21	55
1 208	95	147	1 338	105	3	62	—	56
281	19	166	1 526	186	—	—	—	57
—	—	—	—	—	1	9	—	58
1 688	133	468	4 394	465	16	201	21	
124	4	33	220	11	3	22	—	59
29	1	5	29	1	—	—	—	60
153	5	38	249	12	3	22	—	
20	3	8	35	12	25	237	27	61
—	—	3	14	4	—	—	—	62
20	3	11	49	16	25	237	27	
7 292	350	2 104	18 630	1 560	—	—	—	63
41 678	1 943	5 860	55 784	3 336	4 732	50 329	3 204	64
289	14	29	300	16	36	419	21	65
—	—	—	—	—	2	15	—	66
49 259	2 307	7 993	74 714	4 912	4 770	50 763	3 225	

Tabell 7 a. (Framh.) Telefontrafikken med utlandet

Nr.	Land og veg	Utgående			Samtaler
		Samtaler	Takst- minutt	Tilseingar, bodsendingar o. a.	
Polen					
67	Oslo—Stockholm	194	1 750	174	215
68	Oslo—Kjøbenhavn	12	89	16	24
69	Trondheim—Sundsvall	1	12	1	—
		207	1 851	191	239
Portugal					
70	Oslo—Stockholm	—	—	—	1
Romania					
71	Oslo—Kjøbenhavn	8	40	5	3
72	Oslo—Stockholm	1	6	2	—
		9	46	7	3
Sovjetsamveldet					
73	Oslo—Stockholm	88	699	71	165
Storbritannia					
74	Oslo—London	16 882	114 913	13 822	15 910
75	Oslo—Kjøbenhavn	19	112	19	11
76	Oslo—Stockholm eller Göteborg	—	—	—	24
77	Oslo—Amsterdam	1	6	1	7
		16 902	115 031	13 842	15 952
Sveits					
78	Oslo—Stockholm	794	6 275	781	609
79	Oslo—Kjøbenhavn	33	255	35	32
80	Oslo—Amsterdam	402	6 582	435	2
81	Trondheim—Sundsvall	—	—	—	2
		1 229	13 112	1 251	645
Tsjekkoslovakia					
82	Oslo—Kjøbenhavn	270	1 911	265	300
83	Oslo—Stockholm	50	366	51	43
84	Trondheim—Sundsvall	1	18	2	—
		321	2 295	318	343
Tyskland					
85	Oslo—Hamburg	3 937	26 852	43	2 286
86	Oslo—Berlin	4	31	—	—
87	Oslo—Kjøbenhavn	323	2 450	14	516
88	Oslo—Stockholm eller Malmø	1	5	—	269
		4 265	29 338	57	3 071
Ungarn					
89	Oslo—Kjøbenhavn	46	323	40	99
90	Oslo—Stockholm	7	54	7	8
		53	377	47	107
Nord-Amerika					
91	Oslo—New York	1 617	8 687	122	1 623
92	Oslo—Stockholm	—	—	—	4
93	Oslo—Kjøbenhavn—Amsterdam	—	—	—	2
94	Oslo—Amsterdam	—	—	—	3
		1 617	8 687	122	1 632
Mellom-Amerika					
95	Oslo—New York	1	3	—	2
96	Oslo—Kjøbenhavn—Amsterdam	—	—	—	1
		1	3	—	3

over dei ymse vegane i budsjettåret 1947/48.

Inngående		Til saman 1947—48			Til saman 1946—47			Nr.
Takst- minutt	Tilseingar, bods- dingar o. a.	Samtaler	Takst- minutt	Tilseingar, bods- dingar o. a.	Samtaler	Takst- minutt	Tilseingar, bods- dingar o. a.	
3 295	183	409	5 045	357	10	114	18	67
260	18	36	349	34	14	144	11	68
—	—	1	12	1	—	—	—	69
3 555	201	446	5 406	392	24	258	29	
8	1	1	8	1	—	—	—	70
10	1	11	50	6	—	—	—	71
—	—	1	6	2	—	—	—	72
10	1	12	56	8	—	—	—	
1 164	197	253	1 863	268	480	4 777	424	73
108 246	11 138	32 792	223 159	24 960	26 993	179 575	21 005	74
71	3	30	183	22	35	279	33	75
194	20	24	194	20	67	544	42	76
48	3	8	54	4	—	—	—	77
108 559	11 164	32 854	223 590	25 006	27 095	180 398	21 080	
4 917	407	1 403	11 192	1 188	168	1 067	211	78
256	32	65	511	67	106	709	105	79
27	1	404	6 609	436	—	—	—	80
24	1	2	24	1	—	—	—	81
5 224	441	1 874	18 336	1 692	274	1 776	316	
2 406	222	570	4 317	487	128	875	89	82
367	34	93	733	85	22	160	15	83
—	—	1	18	2	—	—	—	84
2 773	256	664	5 068	574	150	1 035	104	
16 937	58	6 223	43 789	101	—	—	—	85
—	—	4	31	—	—	—	—	86
4 591	32	839	7 041	46	316	2 581	23	87
2 246	12	270	2 251	12	2	30	—	88
23 774	102	7 336	53 112	159	318	2 611	23	
798	94	145	1 121	134	11	108	13	89
60	7	15	114	14	3	14	2	90
858	101	160	1 235	148	14	122	15	
9 800	100	3 240	18 487	222	2 810	16 384	167	91
15	—	4	15	—	—	—	—	92
13	1	2	13	1	1	5	—	93
15	—	3	15	—	—	—	—	94
9 843	101	3 249	18 530	223	2 811	16 389	167	
6	1	3	9	1	2	15	—	95
3	—	1	3	—	—	—	—	96
9	1	4	12	1	2	15	—	

Tabell 7 a. (Framh.) Telefontrafikken med utlandet

Nr.	Land og veg	Utgående			Samtaler
		Samtaler	Takst- minutt	Tilseingar, bodsendingar o. a.	
Sør-Amerika					
97	Oslo—New York	6	20	—	1
98	Oslo—Kjøbenhavn—Amsterdam	6	38	1	16
99	Oslo—Amsterdam	6	23	—	8
		18	81	1	25
Asia					
100	Oslo—New York	—	—	—	2
Australia					
101	Oslo—New York	1	3	—	—
	Grensesamtaler med taksteiningar	20 694	27 113	5 340	19 795
	Samtaler elles	317 768	1 670 026	222 153	301 591
Transittsamtaler					
102	Sverige—Storbritannia	54	454	66	89
103	Sverige—Nederland	—	—	—	6
104	Sverige—Nord-Amerika	2	9	—	—
105	Danmark—Storbritannia	14	90	5	5
106	Danmark—Nord-Amerika	140	524	36	226
107	Finnland—Storbritannia	1	14	1	3
		211	1 091	108	329

over dei ymse vegane i budsjettåret 1947/48.

Inngåande		Til saman 1947/48			Til saman 1946/47			Nr.
Takst- Minutt	Tilseiingar, bodsens- dingar o. a.	Samtaler	Takst- minutt	Tilseiingar, bodsens- dingar o. a.	Samtaler	Takst- minutt	Tilseiingar, bodsens- dingar o. a.	
8	-	7	28	-	-	-	-	97
91	1	22	129	2	8	48	1	98
46	-	14	69	-	-	-	-	99
145	1	43	226	2	8	48	1	
12	-	2	12	-	-	-	-	100
-	-	1	3	-	-	-	-	101
28 033	3 651	40 489	55 146	8 991	39 857	54 381	9 192	
1 630 312	185 708	619 359	3 300 338	407 861	568 018	3 093 140	395 073	
999	102	143	1 453	168	41	263	29	102
37	-	6	37	-	-	-	-	103
-	-	2	9	-	3 075	19 106	259	104
34	4	19	124	9	25	244	13	105
1 075	19	366	1 599	55	1 492	7 629	117	106
33	4	4	47	5	7	33	4	107
2 178	129	540	3 269	237	4 640	27 275	422	

Tabell 7 b. Telefontrafikken med

Oppg ve over

Land	Utg�ende			
	Dagtakst		Nedsett takst	
	Samtaler	Minutt	Samtaler	Minutt
Sverige.				
Vanlege samtaler	104 058	500 042	75 811	422 073
Ilsamtaler	25 633	126 152	2 419	13 284
Lynsamtaler	59	315	7	30
Einskilde samtaler til fastsett tid	—	—	—	—
Abonnementsamtaler	703	7 607	1 353	10 812
Kringkastingoverf�ring, sendeline	87	3 670	—	—
—»— konferanseline	31	1 227	49	2 037
Grensesamtaler, vanlege (periodar)	20 296	26 533	—	—
—»— il —»—	39	47	—	—
	20 335	26 580	—	—
	130 571	639 013	79 639	448 236
Danmark.				
Vanlege samtaler	28 641	137 042	25 985	135 664
Ilsamtaler	12 723	62 238	2 251	11 819
Lynsamtaler	77	409	20	120
Einskilde samtaler til fastsett tid	—	—	—	—
Abonnementsamtaler	387	3 612	2 086	16 417
Kringkastingoverf�ring, sendeline	49	1 886	—	—
—»— konferanseline	9	223	38	1 445
	41 886	205 410	30 380	165 465
Austerrike.				
Vanlege samtaler	44	273	—	—
Ilsamtaler	1	9	—	—
	45	282	—	—
Belgia.				
Vanlege samtaler	885	5 188	—	—
Ilsamtaler	352	2 150	—	—
Lynsamtaler	5	41	—	—
	1 242	7 379	—	—
Bulgaria.				
Vanlege samtaler	—	—	—	—
Finnland.				
Vanlege samtaler	1 878	11 536	877	5 773
Ilsamtaler	782	4 466	79	558
Lynsamtaler	3	28	1	12
Einskilde samtaler til fastsett tid	—	—	—	—
Kringkastingoverf�ring, sendeline	18	716	—	—
—»— konferanseline	11	382	6	325
Grensesamtaler, vanlege (periodar)	359	486	—	—
	359	486	—	—
	2 692	17 128	963	6 668
Frankrike.				
Vanlege samtaler	1 588	10 115	—	—
Ilsamtaler	410	2 577	—	—
Lynsamtaler	2	10	—	—
	2 000	12 702	—	—

utlandet i budsjetåret 1947/48.

samtaleslag.

Inngående				I alt 1947—48		I alt 1946—47	Auke i budsjetåret
Dagtakst		Nedsett takst		Samtaler	Minutt	Minutt	Minutt
Samtaler	Minutt	Samtaler	Minutt				
100 140	491 160	66 815	370 637	346 824	1 783 912	1 758 483	25 429
22 508	114 460	2 164	12 738	52 724	266 634	289 090	÷ 22 456
177	914	34	261	277	1 520	1 855	÷ 335
59	371	13	85	72	456	528	÷ 72
—	37	1 195	8 337	3 251	26 793	45 312	÷ 18 519
88	4 375	—	—	175	8 045	8 856	÷ 811
61	2 627	28	1 556	169	7 447	8 160	÷ 713
19 308	27 353	—	—	39 604	53 886	53 353	533
31	48	—	—	70	95	103	÷ 8
19 339	27 401	—	—	39 674	53 981	53 456	525
123 033	613 944	70 249	393 614	403 492	2 094 807	2 112 284	÷ 17 477
26 788	122 159	26 575	125 375	107 989	520 240	396 949	123 291
14 026	69 013	3 117	15 676	32 117	158 746	190 049	÷ 31 303
704	3 728	126	679	927	4 936	8 177	÷ 3 241
465	2 418	433	2 567	898	4 985	3 914	÷ 1 071
125	381	480	1 657	3 078	22 067	28 603	÷ 6 536
31	1 257	—	—	80	3 143	3 747	÷ 604
24	900	7	357	78	2 925	3 925	÷ 1 000
42 163	199 856	30 738	146 311	145 167	717 042	635 364	81 678
57	323	—	—	101	596	34	562
1	12	—	—	2	21	—	21
58	335	—	—	103	617	34	583
952	6 228	—	—	1 837	11 416	6 431	4 985
322	2 457	—	—	674	4 607	5 492	÷ 885
4	18	—	—	9	59	34	25
1 278	8 703	—	—	2 520	16 082	11 957	4 125
1	6	—	—	1	6	—	6
2 112	13 526	1 017	6 579	5 884	37 414	25 467	11 947
843	5 260	56	459	1 760	10 743	7 468	3 275
16	92	—	—	20	132	70	62
—	—	—	—	—	—	10	÷ 10
32	730	—	—	50	1 446	1 304	142
11	260	22	499	50	1 466	1 373	93
456	584	—	—	815	1 070	822	248
456	584	—	—	815	1 070	822	248
3 014	19 868	1 095	7 537	7 764	51 201	35 692	15 509
2 395	16 775	—	—	3 983	26 890	8 626	18 264
121	849	—	—	531	3 426	1 911	1 515
2	9	—	—	4	19	47	÷ 28
2 518	17 633	—	—	4 518	30 335	10 584	19 751

Tabell 7 b. Telefontrafikken med

Oppgave over

Land	Utgående			
	Dagtakst		Nedsett takst	
	Samtaler	Minutt	Samtaler	Minutt
Irland.				
Vanlege samtaler	22	152	—	—
Island.				
Vanlege samtaler	130	536	—	—
Italia.				
Vanlege samtaler	242	1 990	—	—
Ilsamtaler	49	335	—	—
Lynsamtaler	—	—	—	—
Kringkastingoverføring, sendeline	2	23	—	—
—»— konferanseline	2	23	—	—
	295	2 371	—	—
Jugoslavia.				
Vanlege samtaler	11	84	—	—
Ilsamtaler	1	6	—	—
	12	90	—	—
Luxembourg.				
Vanlege samtaler	7	29	—	—
Ilsamtaler	—	—	—	—
	7	29	—	—
Nederland.				
Vanlege samtaler	2 205	12 567	—	—
Ilsamtaler	954	6 147	—	—
Lynsamtaler	12	86	—	—
Kringkastingoverføring, sendeline	1	82	—	—
—»— konferanseline	1	82	—	—
	3 173	18 964	—	—
Polen.				
Vanlege samtaler	173	1 335	—	—
Ilsamtaler	33	238	—	—
Lynsamtaler	1	8	—	—
	207	1 581	—	—
Portugal.				
Vanlege samtaler	—	—	—	—
Romania.				
Vanlege samtaler	8	40	—	—
Ilsamtaler	1	3	—	—
	9	43	—	—

utlandet i budsjettåret 1947/48.

samtalslag.

Inngående				I alt 1947—48		I alt 1946—47	Auke i budsjettåret
Dagtakst		Nedsett takst		Santaler	Minutt	Minutt	Minutt
Santaler	Minutt	Santaler	Minutt				
20	111	—	—	42	263	239	24
213	896	—	—	343	1 432	870	562
155	1 365	—	—	397	3 355	135	3 220
14	89	—	—	63	424	8	416
4	29	—	—	4	29	10	19
—	—	—	—	2	23	—	23
—	—	—	—	2	23	—	23
173	1 483	—	—	468	3 854	153	3 701
26	153	—	—	37	237	10	227
—	—	—	—	1	6	6	—
26	153	—	—	38	243	16	227
4	20	—	—	11	49	99 ÷	50
—	—	—	—	—	—	69 ÷	69
4	20	—	—	11	49	168 ÷	119
3 489	23 728	—	—	5 694	36 295	18 333	17 962
1 072	7 523	—	—	2 026	13 070	10 645	3 025
257	1 967	—	—	269	2 053	2 228 ÷	175
1	325	—	—	2	407	—	407
1	325	—	—	2	407	—	407
4 820	33 868	—	—	7 993	52 832	31 206	21 626
116	1 053	—	—	289	2 388	120	2 268
123	1 251	—	—	156	1 489	69	1 420
—	—	—	—	1	8	—	8
239	2 304	—	—	446	3 885	189	3 696
1	8	—	—	1	8	—	8
3	10	—	—	11	50	—	50
—	—	—	—	1	3	—	3
3	10	—	—	12	53	—	53

Tabell 7 b. Telefontrafikken med

Oppgave over

Land	Utgående			
	Dagtakst		Nedsett takst	
	Samtaler	Minutt	Samtaler	Minutt
Sovjetsamveldet.				
Vanlege samtaler	81	625	—	—
Ilsamtaler	7	37	—	—
	88	662	—	—
Storbritannia.				
Vanlege samtaler	15 906	102 207	—	—
Abonnementsamtaler	900	8 709	—	—
Kringkastingoverføring , sendeline	48	1 954	—	—
—»— konferanseline	48	2 161	—	—
	16 902	115 031	—	—
Sveits.				
Vanlege samtaler	849	5 438	—	—
Ilsamtaler	338	2 877	—	—
Lynsamtaler	2	12	—	—
Kringkastingoverføring , sendeline	20	929	—	—
—»— konferanseline	20	931	—	—
	1 229	10 187	—	—
Tsjekkoslovakia.				
Vanlege samtaler	260	1 571	—	—
Ilsamtaler	61	362	—	—
	321	1 933	—	—
Tyskland.				
Vanlege samtaler	3 757	22 164	—	—
Ilsamtaler	506	3 563	—	—
Kringkastingoverføring , sendeline	1	24	—	—
—»— konferanseline	1	24	—	—
	4 265	25 775	—	—
Ungarn.				
Vanlege samtaler	48	303	—	—
Ilsamtaler	5	37	—	—
	53	340	—	—
Nord-Amerika.				
Vanlege samtaler	1 146	6 956	471	2 309
Abonnementsamtaler	—	—	—	—
	1 146	6 956	471	2 309
Mellom-Amerika.				
Vanlege samtaler	1	3	—	—
Sør-Amerika.				
Vanlege samtaler	18	81	—	—
Asia.				
Vanlege samtaler	—	—	—	—

utlandet i budsjettåret 1947/48.

samtaleslag.

Inngående				I alt 1947—48		I alt 1946—47	Auke i budsjettåret
Dagtakst		Nedsett takst		Samtaler	Minutt	Minutt	Minutt
Samtaler	Minutt	Samtaler	Minutt	Samtaler	Minutt		
165	1 164	—	—	246	1 789	4 429	÷ 2 640
—	—	—	—	7	37	174	÷ 137
165	1 164	—	—	253	1 826	4 603	÷ 2 777
15 938	107 837	—	—	31 844	210 044	178 806	31 238
—	—	—	—	900	8 709	704	8 005
7	325	—	—	55	2 279	444	1 835
7	397	—	—	55	2 558	444	2 114
15 952	108 559	—	—	32 854	223 590	180 398	43 192
558	4 035	—	—	1 407	9 473	1 220	8 253
86	587	—	—	424	3 464	278	3 186
1	3	—	—	3	15	—	15
—	—	—	—	20	929	—	929
—	—	—	—	20	931	—	931
645	4 625	—	—	1 874	14 812	1 498	13 314
303	2 165	—	—	563	3 736	811	2 925
40	304	—	—	101	666	112	554
343	2 469	—	—	664	4 402	923	3 479
2 557	16 670	—	—	6 314	38 834	1 239	37 595
514	3 552	—	—	1 020	7 115	686	6 429
—	—	—	—	1	24	—	24
—	—	—	—	1	24	—	24
3 071	20 222	—	—	7 336	45 997	1 925	44 072
94	678	—	—	142	981	60	921
13	90	—	—	18	127	31	96
107	768	—	—	160	1 108	91	1 017
1 264	8 252	368	2 121	3 249	19 638	17 446	2 192
—	—	—	—	—	—	230	÷ 230
1 264	8 252	368	2 121	3 249	19 638	17 676	1 962
3	9	—	—	4	12	19	÷ 7
25	145	—	—	43	226	48	178
1	7	1	7	2	14	—	14

Tabell 7 b. Telefontrafikken med

Oppgave over

Land	Utgående			
	Dagtakst		Nedsett takst	
	Samtaler	Minutt	Samtaler	Minutt
Australia.				
Vanlege samtaler	1	3	—	—
Samandrag (terminaltrafikk).				
Vanlege samtaler	161 959	820 280	103 144	565 819
Ilsamtaler	41 856	211 197	4 749	25 661
Lynsamtaler	161	909	28	162
Einskilde samtaler til fastsett tid	—	—	—	—
Abonnementsamtaler	1 990	19 928	3 439	27 229
Kringkastingoverføring, sendeline	226	9 284	—	—
—»— konferanseline	123	5 053	93	3 807
Grensesamtaler, vanlege (periodar)	20 655	27 019	—	—
—»— il —»—	39	47	—	—
Grensesamtaler (periodar)	20 694	27 066	—	—
Samtaler elles	206 315	1 066 651	111 453	622 678
Transitt-trafikk.				
Sverige—Storbritannia.				
Vanlege samtaler	54	454	—	—
Kringkastingoverføring, sendeline	—	—	—	—
	54	454	—	—
Sverige—Nederland.				
Vanlege samtaler	—	—	—	—
Ilsamtaler	—	—	—	—
Sverige—Nord-Amerika.				
Vanlege samtaler	2	9	—	—
Danmark—Storbritannia.				
Vanlege samtaler	14	90	—	—
Danmark—Nord-Amerika.				
Vanlege samtaler	101	385	39	186
Finnland—Storbritannia.				
Vanlege samtaler	1	14	—	—
Samandrag (transittrafikk).				
Vanlege samtaler	172	952	39	186
Ilsamtaler	—	—	—	—
Kringkastingoverføring, sendeline	—	—	—	—
	172	952	39	186

utlandet i budsjettåret 1947/48.

samtalslag.

Inngående				I alt 1947—48		I alt 1946—47	Auke i budsjettåret
Dagtakst		Nedsett takst		Samtaler	Minutt	Minutt	Minutt
Samtaler	Minutt	Samtaler	Minutt	Samtaler	Minutt	Minutt	Minutt
—	—	—	—	1	3	—	3
157 380	818 483	94 776	504 719	517 259	2 709 301	2 419 874	289 427
39 683	205 447	5 337	28 873	91 625	471 178	506 088	÷ 34 910
1 165	6 760	160	940	1 514	8 771	12 421	÷ 3 650
524	2 789	446	2 652	970	5 441	4 452	989
125	418	1 675	9 994	7 229	57 569	74 849	÷ 17 280
159	7 012	—	—	385	16 296	14 351	1 945
104	4 509	57	2 412	377	15 781	13 902	1 879
19 764	27 937	—	—	40 419	54 956	54 175	781
31	48	—	—	70	95	103	÷8
19 795	27 985	—	—	40 489	55 051	54 278	773
199 140	1 045 418	102 451	549 590	619 359	3 284 337	3 045 937	238 400
88	920	—	—	142	1 374	263	1 111
1	79	—	—	1	79	—	79
89	999	—	—	143	1 453	263	1 190
4	21	—	—	4	21	—	21
2	8	—	—	2	8	—	8
6	29	—	—	6	29	—	29
—	—	—	—	2	9	20 359	÷ 20 350
5	34	—	—	19	124	244	÷ 120
161	826	65	332	366	1 729	8 366	÷ 6 637
3	33	—	—	4	47	33	14
261	1 834	65	332	537	3 304	29 265	÷ 25 961
2	8	—	—	2	8	—	8
1	79	—	—	1	79	—	79
264	1 921	65	332	540	3 391	29 265	÷ 25 874

Tabell 8. Trafikken ved telegraf.

Nr.	Stasjon	Telegram							Væritelegram (sende og komne)	Tenestelegram og tenestefeld- ingar (sende og komne)
		Takserte								
		Sende			Komne					
		Til innlandet	Til utlandet	Sum	Frå innlandet	Frå utlandet	Sum			
Oslo distrikt.										
1	Oslo	829 554	401 159	1 230 713	945 182	445 875	1 391 057	118 388	85 559	
2	Stabekk	43 154	5 185	48 339	50 908	4 613	55 521	-	1 482	
		872 708	406 344	1 279 052	996 090	450 488	1 446 578	118 388	87 041	
Østfold distrikt.										
3	Asker	20 066	1 004	21 070	17 433	1 008	18 441	-	493	
4	2 understasjoner .	6 160	195	6 355	5 668	174	5 842	-	24	
5	Fredrikstad	60 113	7 384	67 497	63 585	7 269	70 854	389	1 438	
6	3 understasjoner .	5 940	273	6 213	5 413	269	5 682	1 118	520	
7	Halden	28 049	3 727	31 776	30 920	3 861	34 781	1 488	662	
8	Aremark	1 818	43	1 861	1 449	35	1 484	-	1	
9	Jessheim	6 717	147	6 864	5 799	129	5 928	-	98	
10	12 understasjoner	43 406	1 153	44 559	39 834	1 017	40 851	-	595	
11	Kongsvinger	12 351	466	12 817	10 685	405	11 090	2 192	342	
12	Kirkenær	7 685	212	7 897	3 357	110	3 467	-	119	
13	Lillestrøm	16 789	861	17 650	16 343	477	16 820	-	265	
14	16 understasjoner	34 451	614	35 065	29 508	433	29 941	4	162	
15	Moss	38 236	3 152	41 388	38 491	2 798	41 289	17	1 095	
16	2 understasjoner .	3 243	48	3 291	3 657	98	3 755	-	2	
17	Mysen	10 580	226	10 806	11 596	183	11 779	302	259	
18	6 understasjoner .	29 201	1 261	30 462	28 680	989	29 669	-	638	
19	Sarpsborg	29 756	4 559	34 315	30 135	3 909	34 044	24	751	
20	5 understasjoner .	15 077	428	15 505	15 607	424	16 031	-	7	
21	Ski	12 503	511	13 014	12 753	386	13 139	-	217	
22	11 understasjoner	35 379	1 362	36 741	32 782	1 464	34 246	50	719	
Østfold kontrollkrins:										
23	Sørkedalen	483	13	496	532	14	546	-	-	
	Sjølvstendige st. .	235 160	22 037	257 197	237 740	20 425	258 165	4 412	5 620	
	Understasjoner . .	182 843	5 602	188 445	166 487	5 027	171 514	1 172	2 787	
		418 003	27 639	445 642	404 227	25 452	429 679	5 584	8 407	
Opland distrikt.										
24	Dombås	2 772	189	2 961	1 702	167	1 869	2 195	315	
25	2 understasjoner .	2 387	27	2 414	2 680	17	2 697	-	10	
26	Elverum	14 973	402	15 375	14 222	360	14 582	-	319	
27	2 understasjoner .	3 970	169	4 139	4 045	140	4 185	1 008	44	
28	Fagernes	8 862	450	9 312	8 324	324	8 648	-	968	
29	16 understasjoner	11 521	630	12 151	10 231	622	10 853	1 095	29	
30	Gjøvik	24 426	736	25 162	23 249	449	23 698	-	586	
31	13 understasjoner	50 823	934	51 757	48 762	880	49 642	-	418	
32	Hamar	45 924	2 458	48 382	57 841	2 166	60 007	1 656	1 132	
33	4 understasjoner .	19 128	576	19 704	15 968	515	16 483	-	540	
34	Koppang	3 087	47	3 134	2 872	29	2 901	-	107	
35	5 understasjoner .	4 156	116	4 272	4 041	75	4 116	1 053	7	
36	Lillehammer	31 623	2 723	34 346	32 513	2 776	35 289	1 097	992	
37	6 understasjoner .	20 222	1 323	21 545	17 924	1 188	19 112	553	363	
38	Otta	5 318	906	6 224	5 004	696	5 700	-	387	
39	5 understasjoner .	7 390	205	7 595	6 759	173	6 932	-	-	
40	Rena	7 194	345	7 539	7 057	303	7 360	1 098	282	
41	Tynset	4 891	46	4 937	4 939	58	4 997	252	77	
42	6 understasjoner .	9 080	151	9 231	8 771	165	8 936	973	63	
	Sjølvstendige st. .	149 070	8 302	157 372	157 723	7 328	165 051	6 298	5 165	
	Understasjoner . .	128 677	4 131	132 808	119 181	3 775	122 956	4 682	1 474	
		277 747	12 433	290 180	276 904	11 103	288 007	10 980	6 639	

og rikstelefonstasjonane i budsjettåret 1947/48.

Ekspedisjon av s. gangsgr., tælmnr. og avskrifter		Telegram- ekspedisjonar i alt		Rikstelefonamtaler								Nr.	
				Takserte				Gjennomgangs- (midla) amtaler	Tenestamtaler, tjelseingar, bods. o. a. (utg. og inng.)	Rikstelefon- ekspedisjonar i alt	Utg. rikstelefon- amtaler jamt over for kvart telefonapp.		Utg. periodar jamt over for 100 riks- teletonsamtaler
				Utgåande		Inngåande							
Til innlandet	Til ut- landet	Frå innlandet	Frå ut- landet										
1335 148	7 160 865	4 337 170	208 656	4 258 730	203 858	1 115 905	1 319 642	11443 991	41	160	1		
110 418	215 760	-	-	-	-	-	-	-	-	-	2		
1445 566	7 376 625	4 337 170	208 656	4 258 730	203 858	1 115 905	1 319 642	11443 991	41	160			
31 817	71 821	437 638	1 437	292 953	1 851	2 939	37 629	774 447	215	126	3		
8 173	20 394	88 305	139	70 227	90	44 795	15 470	219 026	183	114	4		
84 073	224 251	452 617	7 891	476 707	6 243	40 883	193 388	1 177 729	87	144	5		
9 081	22 614	50 791	366	40 249	285	6 810	7 742	106 243	137	121	6		
35 077	103 784	211 061	9 890	204 330	9 224	26 140	97 386	558 031	63	139	7		
2 723	6 069	28 040	291	22 181	288	18	5 017	55 835	129	119	8		
8 784	21 674	78 127	134	65 106	131	99 880	24 278	267 656	151	115	9		
67 516	153 521	489 637	719	444 257	1 258	143 868	148 953	1 228 692	128	117	10		
35 381	61 822	100 927	1 378	98 028	1 429	15 730	61 851	279 343	81	131	11		
9 456	20 939	36 941	185	35 229	170	-	26 154	98 679	41	131	12		
12 831	47 566	381 975	1 103	323 240	900	81 170	44 528	832 916	230	131	13		
54 159	119 331	470 794	630	317 138	443	-	73 727	862 732	165	119	14		
44 090	127 879	299 241	2 817	297 622	1 949	106 666	149 848	858 143	80	143	15		
5 776	12 824	29 478	44	32 594	26	-	10 058	72 200	83	129	16		
14 842	37 988	124 890	562	145 667	358	141 967	54 505	467 949	128	116	17		
35 514	96 283	335 388	2 732	331 094	2 608	121 851	119 472	913 145	121	124	18		
50 706	119 840	332 435	4 311	317 298	3 714	258 931	105 549	1 022 238	113	131	19		
18 809	50 352	197 918	789	168 594	493	-	47 783	415 577	110	111	20		
17 851	44 221	254 068	387	241 601	416	52 638	44 892	594 002	249	124	21		
47 291	119 047	602 968	1 061	497 959	986	83 684	100 056	1 286 714	193	123	22		
788	1 830	18 917	30	11 421	-	-	316	30 684	218	107	23		
335 452	860 846	2 672 979	29 910	2 462 552	26 215	826 944	813 854	6 832 454	-	-	133		
259 286	623 204	2 349 177	6 986	1 970 943	6 647	401 026	554 748	5 289 527	-	-	119		
594 738	1 484 050	5 022 156	36 896	4 433 495	32 862	1 227 970	1 368 602	12 121 981	127	126			
19 815	27 155	35 611	174	31 570	119	77 866	39 538	184 878	123	121	24		
5 046	10 167	27 442	4	22 577	6	-	23 517	73 546	75	115	25		
35 501	65 777	69 667	311	74 596	383	81 536	97 043	323 536	62	135	26		
8 485	17 861	28 760	730	21 947	1 031	1 595	34 842	88 905	33	123	27		
48 847	67 775	73 310	231	90 459	358	167 428	76 045	407 831	99	118	28		
16 056	40 184	159 144	409	115 645	383	80 167	66 678	422 426	132	109	29		
75 671	125 117	220 544	511	326 473	85	207 945	110 202	865 760	130	139	30		
74 732	176 549	696 577	727	679 348	1 115	436 663	169 790	1 984 220	158	119	31		
67 927	179 104	192 024	1 004	252 571	846	72 117	132 696	651 258		134	32		
31 918	68 645	86 270	525	95 060	586	-	58 847	241 288	41	126	33		
17 173	23 315	31 008	16	34 037	35	68 238	33 749	167 083	71	125	34		
8 377	17 825	54 345	1 609	35 294	1 412	14 200	41 535	148 395	78	117	35		
60 876	132 600	226 160	2 018	304 194	3 248	174 431	189 930	899 981	91	137	36		
33 699	75 272	252 401	1 575	218 329	1 949	9 889	137 796	621 939	103	110	37		
35 523	47 834	46 121	240	47 453	194	134 346	62 762	291 116	109	122	38		
10 080	24 607	61 170	151	59 706	77	7 286	57 426	185 816	85	111	39		
11 905	28 184	45 464	207	34 941	251	8 348	34 810	124 021	123	121	40		
40 287	50 550	39 756	52	45 049	17	55 348	57 535	197 757	38	128	41		
14 345	33 548	76 845	116	59 298	119	-	57 316	193 694	84	117	42		
413 525	747 411	979 665	4 764	1 241 343	5 536	1 047 603	834 310	4 113 221	-	-	132		
202 738	464 658	1 442 954	5 846	1 307 204	6 678	549 800	647 747	3 960 229	-	-	116		
616 263	1 212 069	2 422 619	10 610	2 548 547	12 214	1 597 403	1 482 057	8 073 450	90	123			

Tabell 8. (Framh.) Trafikken ved telegraf-

Nr.	Stasjon	Telegram							Vårtelegram (sende og komne)	Tenestetelegram og tenestemeld- ingar (sende og komne)
		Takserte					Sum	Sum		
		Sende			Komne					
		Til Innlandet	Til utlandet	Sum	Frå Innlandet	Frå utlandet				
Drammen distrikt.										
43	Drammen	101 498	8 687	110 185	108 979	8 136	117 115	-	1 517	
44	3 understasjonar	7 095	155	7 250	6 508	130	6 638	-	115	
45	Gol	4 003	128	4 131	3 917	132	4 049	-	867	
46	17 understasjonar	22 434	1 231	23 665	21 106	969	22 075	4 165	866	
47	Hokksund	13 915	580	14 495	14 637	578	15 215	-	133	
48	7 understasjonar	19 562	385	19 947	17 443	301	17 744	-	155	
49	Holmestrand	11 301	486	11 787	10 377	359	10 736	21	336	
50	Horten	32 340	1 524	33 864	33 500	1 434	34 934	11	884	
51	2 understasjonar	6 353	346	6 699	5 824	347	6 171	-	-	
52	Hønefoss	24 058	1 311	25 369	24 571	1 043	25 614	-	540	
53	7 understasjonar	14 135	254	14 389	15 162	288	15 450	-	38	
54	Kongsberg	18 723	742	19 465	19 653	589	20 242	-	630	
55	6 understasjonar	10 511	130	10 641	11 471	65	11 536	3 123	158	
56	Larvik	25 687	2 636	28 323	26 877	3 165	30 042	1 212	946	
57	Kvelde	1 714	20	1 734	1 597	38	1 635	-	5	
58	Sandefjord	33 534	8 682	42 216	35 657	9 854	45 511	20	2 388	
59	Stavern	6 371	229	6 600	5 991	295	6 286	391	329	
60	Svelvik	7 437	358	7 795	6 986	359	7 345	37	79	
61	2 understasjonar	6 654	210	6 864	6 570	115	6 685	16	-	
62	Tønsberg	72 887	9 246	82 133	78 393	11 139	89 532	382	2 618	
63	4 understasjonar	16 036	779	16 815	15 163	1 137	16 300	392	388	
	Sjølvstendige st.	351 754	34 609	386 363	369 538	37 083	406 621	2 074	11 267	
	Understasjonar	104 494	3 510	108 004	100 844	3 390	104 234	7 696	1 725	
		456 248	38 119	494 367	470 382	40 473	510 855	9 770	12 992	
Agder distrikt.										
64	Arendal	50 383	4 187	54 570	52 399	5 581	57 980	371	3 149	
65	14 understasjonar	5 621	33	5 654	5 456	55	5 511	-	8	
66	Borøy	3 271	198	3 469	3 214	510	3 724	389	120	
67	Brevik	9 972	466	10 438	8 939	387	9 326	-	400	
68	6 understasjonar	6 269	109	6 378	6 005	150	6 155	-	19	
69	Farsund	9 188	975	10 163	9 286	1 840	11 126	1 558	875	
70	24 understasjonar	13 316	338	13 654	13 995	601	14 596	799	161	
71	Grimstad	14 113	835	14 948	15 539	1 249	16 788	1 464	503	
72	Kragero	16 700	895	17 595	17 122	916	18 038	2 831	521	
73	2 understasjonar	2 626	77	2 703	2 533	61	2 594	633	40	
74	Kristiansand	59 375	9 360	68 735	64 476	11 814	76 290	2 390	2 302	
75	39 understasjonar	14 367	343	14 710	15 206	362	15 568	2 787	235	
76	Langesund	7 824	486	8 310	7 207	492	7 699	452	340	
77	Lillesand	8 261	442	8 703	8 196	584	8 780	395	384	
78	Mandal	19 761	1 033	20 794	23 480	1 446	24 926	410	629	
79	Notodden	13 808	638	14 446	13 849	564	14 413	-	525	
80	9 understasjonar	3 638	239	3 877	5 127	332	5 459	-	48	
81	Porsgrunn	27 214	3 720	30 934	30 846	3 094	33 940	-	702	
82	4 understasjonar	1 986	36	2 022	2 177	30	2 207	-	-	
83	Risør	12 587	798	13 385	13 976	979	14 955	385	264	
84	Rjukan	23 411	711	24 122	18 328	625	18 953	-	471	
85	Seljord	1 038	35	1 073	854	16	870	-	426	
86	27 understasjonar	8 931	289	9 220	8 474	249	8 723	1 098	184	
87	Skien	28 201	3 277	31 478	30 077	2 270	32 347	-	774	
88	17 understasjonar	16 275	249	16 524	16 529	264	16 793	2 068	110	

og rikstelefonstasjonane i budsjettåret 1947/48.

Rikstelefon samtaler												Nr.
Ekspedisjon av gj. gangstgr. teminf. og avskrifter	Telegram- ekspedisjonar i alt	Takserte				Gjennomsangs- (midla) samtaler	Tenetsamtaler, tilseingar, bods. o. a. (utg. og inng.)	Rikstelefon- ekspedisjonar i alt	Utg. rikstelefon- samtal jamt over for kvart telefonapp.	Utg. periodar jamt over for 100 rik- stelefonamtaler.		
		Utgående		Inngående								
		Til innlandet	Til ut- landet	Frå innlandet	Frå ut- landet							
139 463	368 280	699 364	4 108	768 972	4 144	99 460	356 688	1 932 736	81	146	43	
8 074	22 077	83 708	57	75 917	78	55 589	29 383	244 732	145	122	44	
60 891	69 938	34 453	101	38 768	49	70 443	51 120	194 934	152	125	45	
27 677	78 448	222 269	1 039	201 383	964	79 554	150 781	655 990	143	122	46	
20 803	50 646	147 244	366	161 141	523	68 957	52 606	430 837	162	123	47	
22 136	59 982	272 482	257	249 782	348	84 199	79 091	686 159	185	119	48	
10 971	33 851	73 891	283	73 498	108	11 506	37 584	196 870	67	133	49	
45 117	114 810	186 719	844	149 905	589	97 191	82 555	517 803	88	122	50	
7 315	20 185	41 099	198	36 967	221	—	19 477	97 962	100	119	51	
82 198	133 721	251 150	803	322 686	1 098	200 481	133 299	909 517	143	144	52	
18 149	48 026	186 217	135	153 784	183	15 865	61 456	417 640	185	120	53	
45 217	85 554	130 453	467	160 313	335	109 608	84 223	485 399	113	125	54	
19 914	45 372	104 078	46	95 252	18	3 600	51 428	254 422	65	114	55	
52 715	113 238	217 804	1 438	187 077	1 107	58 599	100 029	566 054	64	126	56	
3 981	7 355	10 229	8	12 291	7	—	6 338	28 873	26	119	57	
27 180	117 315	262 579	2 102	228 057	2 040	8 613	113 815	617 206	69	143	58	
5 009	18 615	51 229	78	41 340	122	—	23 981	116 750	221	111	59	
8 069	23 325	84 832	93	76 971	69	90 000	16 386	268 351	151	126	60	
6 641	20 206	88 797	192	73 661	123	16 520	20 002	199 295	202	125	61	
124 900	299 565	392 082	3 172	455 290	3 214	194 486	250 824	1 299 068	63	128	62	
21 815	55 710	165 405	185	166 913	327	—	40 328	373 158	173	114	63	
622 533	1 428 858	2 531 800	13 855	2 664 018	13 398	1 009 344	1 303 110	7 535 525	—	—	136	
135 702	357 361	1 174 284	2 117	1 065 950	2 269	255 327	458 284	2 958 231	—	—	119	
758 235	1 786 219	3 706 084	15 972	3 729 968	15 667	1 264 671	1 761 394	10 493 756	96	131		
187 690	303 760	200 517	1 207	232 894	1 291	137 339	175 776	749 024	63	125	64	
7 089	18 262	102 833	19	83 823	12	42 824	56 792	286 303	157	107	65	
5 287	12 989	20 726	11	5 416	8	—	4 074	30 235	406	104	66	
20 675	40 839	100 208	150	89 848	86	33 215	28 835	252 342	167	113	67	
6 338	18 890	83 073	60	55 731	70	40 355	16 840	196 129	225	112	68	
53 206	76 928	62 684	138	86 026	112	28 289	55 324	232 573	91	112	69	
10 211	39 421	149 730	15	116 031	20	91 896	58 283	415 975	216	106	70	
12 908	46 611	72 289	135	84 563	420	—	44 896	202 253	81	117	71	
18 660	57 645	82 023	343	89 872	407	18 075	61 458	252 178	95	122	72	
5 038	11 008	48 807	45	38 049	50	494	22 796	110 241	151	112	73	
138 973	288 690	282 584	2 528	326 429	2 495	162 821	272 666	1 049 523	47	130	74	
18 125	51 425	186 917	65	158 360	39	136 975	102 277	584 633	187	106	75	
5 769	22 570	60 879	298	60 512	422	—	22 194	144 305	173	110	76	
9 185	27 447	49 037	112	50 000	93	—	20 652	119 894	67	112	77	
28 417	75 176	76 274	291	85 942	237	21 260	59 916	243 920	54	118	78	
24 742	54 126	128 079	205	152 802	85	107 915	63 398	452 484	112	128	79	
6 394	15 778	126 990	177	93 487	184	32 836	26 956	280 630	271	112	80	
33 447	99 023	157 265	952	166 298	938	23 521	75 947	424 921	73	122	81	
1 066	5 295	18 903	4	11 644	4	—	3 770	34 325	228	107	82	
11 386	40 375	53 365	236	47 537	222	12 735	48 335	162 430	69	123	83	
23 835	67 381	52 983	335	45 618	324	—	49 360	148 620	26	129	84	
27 506	29 875	27 968	28	27 451	6	268 428	27 925	351 806	272	116	85	
8 649	27 874	207 845	144	176 432	65	86 948	86 207	557 641	196	110	86	
117 455	182 054	287 578	1 528	406 394	1 636	374 136	182 378	1 253 650	62	126	87	
21 085	56 580	322 056	96	269 517	27	92 040	93 781	777 517	204	110	88	

Tabell 8. (Framh.) Trafikken ved telegraf

Nr.	Stasjon	Telegram						Vértelegram (sende og komne)	Tenestetelegram og t enestmeld- ingar (sende og komne)
		Takserte							
		Sende			Komne				
		Til innlandet	Til utlandet	Sum	Frå innlandet	Frå utlandet	Sum		
89	Tvedestrand	9 369	450	9 819	9 910	754	10 664	1 304	366
	Sjølvstendige st. .	314 476	28 506	342 982	327 698	33 121	360 819	11 949	12 751
	Understasjonar . .	73 029	1 713	74 742	75 502	2 104	77 606	7 385	805
		387 505	30 219	417 724	403 200	35 225	438 425	19 334	13 556
	Rogaland distrikt.								
90	Bryne	8 047	147	8 194	7 774	108	7 882	—	153
91	5 understasjonar .	19 786	184	19 970	22 448	267	22 715	2 497	125
92	Egersund	17 216	724	17 940	16 782	690	17 472	1 415	1 007
93	17 understasjonar	13 877	190	14 067	14 949	209	15 158	1 301	30
94	Flekkefjord	15 335	583	15 918	15 198	618	15 816	5 558	574
95	37 understasjonar	15 470	472	15 942	15 239	692	15 931	2 117	116
96	Haugesund	83 193	12 808	96 001	90 442	19 048	109 490	1 986	5 305
97	43 understasjonar	26 075	199	26 274	27 599	448	28 047	5 131	441
98	Kopervik	12 219	569	12 788	11 674	542	12 216	390	512
99	6 understasjonar .	20 550	440	20 990	20 850	904	21 754	2 633	625
100	Sand Ryfylke	2 700	51	2 751	2 914	77	2 991	2	215
101	Sandnes	25 060	1 102	26 162	25 727	1 141	26 868	77	906
102	Sauda	14 278	876	15 154	11 897	503	12 400	1 137	398
103	Saudasjøen	1 811	16	1 827	1 725	14	1 739	—	53
104	Skånevik	1 864	19	1 883	1 851	33	1 884	40	346
105	18 understasjonar	3 426	18	3 444	3 617	28	3 645	1 514	16
106	Stavanger	143 372	17 688	161 060	150 334	18 933	169 267	336	7 535
107	73 understasjonar	34 544	754	35 298	33 014	746	33 760	929	319
108	Stord	11 959	250	12 209	11 671	141	11 812	319	508
109	14 understasjonar	9 964	106	10 070	10 346	193	10 539	1 326	252
110	Ølen	2 104	6	2 110	2 298	54	2 352	—	341
111	19 understasjonar	12 042	77	12 119	12 703	106	12 809	286	149
	Sjølvstendige st. .	337 347	34 823	372 170	348 562	41 888	390 450	11 260	17 800
	Understasjonar . .	157 545	2 456	160 001	162 490	3 607	166 097	17 734	2 126
		494 892	37 279	532 171	511 052	45 495	556 547	28 994	19 926
	Bjergvin distrikt.								
112	Bergen	398 001	73 647	471 648	425 801	90 635	516 436	109 017	20 273
113	176 understasjonar	63 264	764	64 028	70 537	1 585	72 122	17 797	2 304
114	Dalsøya	551	6	557	588	36	624	1 327	237
115	33 understasjonar	6 061	19	6 080	5 388	21	5 409	4 489	68
116	Floro	14 584	152	14 736	13 980	116	14 096	418	166
117	47 understasjonar	9 582	55	9 637	9 791	99	9 890	4 367	181
118	Førde Sunnfjord . . .	4 223	43	4 266	4 042	51	4 093	1 286	302
119	59 understasjonar	19 713	121	19 834	19 292	138	19 430	2 344	228
120	Herøysundet	623	10	633	601	19	620	56	276
121	35 understasjonar	15 992	186	16 178	17 410	378	17 788	621	92
122	Høyanger	10 859	170	11 029	10 144	76	10 220	—	192
123	43 understasjonar	9 771	104	9 875	9 253	62	9 315	272	105
124	Lærdal	5 405	187	5 592	5 503	144	5 647	101	881
125	67 understasjonar	44 773	720	45 493	36 686	580	37 266	2 677	542
126	Norheimsund	7 629	247	7 876	8 074	300	8 374	13	339
127	13 understasjonar	7 324	219	7 543	7 558	170	7 728	1 105	69
128	Odda	21 700	1 465	23 165	17 947	1 355	19 302	—	773
129	22 understasjonar	10 735	223	10 958	10 413	202	10 615	2 558	20
130	Voss	14 455	446	14 901	14 631	228	14 859	—	187
131	41 understasjonar	25 565	1 001	26 566	26 477	875	27 352	3	89
	Sjølvstendige st. .	478 030	76 373	554 403	501 311	92 960	594 271	112 218	23 626
	Understasjonar . .	212 780	3 412	216 192	212 805	4 110	216 915	36 233	3 698
		690 810	79 785	770 595	714 116	97 070	811 186	148 451	27 324

og rikstelefonstasjonane i budsjettåret 1947/48.

Ekspedisjon av sj gangstør., tegnitn. og avskrifter	Telegram- ekspedisjonar i alt	Rikstelefonamtaler							Utg. rikstelefon- amtaler jamt over for kvart telefonapp.	Utg. periodar jamt over for 100 rikst- elefonamtaler	Nr.
		Takserte				Gjennomgangs- (midla) amtaler	Tenestamtaler, tilseingar, bods. o. d. (utg. og inng).	Rikstelefon- ekspedisjonar i alt			
		Utgående		Inngående							
Til innlandet	Til ut- landet	Frå innlandet	Frå ut- landet								
11 626	33 779	64 565	53	62 403	58	9 725	37 629	174 433	77	114	89
730 767	1 459 268	1 778 974	8 550	2 020 005	8 840	1 197 459	1 230 763	6 244 591	-	122	
83 995	244 533	1 247 154	625	1 003 074	471	524 368	467 702	3 243 394	-	109	
814 762	1 703 801	3 026 128	9 175	3 023 079	9 311	1 721 827	1 698 465	9 487 985	93	117	
7 530	23 759	63 702	5	73 218	20	-	15 649	152 594	102	108	90
25 109	70 416	163 195	12	136 150	10	-	37 547	336 914	114	106	91
38 925	76 759	63 831	512	70 281	70	66 759	31 905	233 358	91	117	92
16 860	47 416	88 206	19	67 268	12	1 858	22 401	179 764	93	107	93
42 317	80 183	70 541	97	110 149	87	120 389	45 033	346 296	112	123	94
11 514	45 620	170 463	36	129 726	33	46 136	56 297	402 691	216	106	95
198 426	411 208	239 263	2 246	283 131	2 571	151 605	235 243	914 059	59	133	96
18 133	78 026	178 402	37	130 778	43	25 067	98 993	433 320	199	106	97
31 767	57 673	60 639	119	60 433	76	28 297	28 182	177 746	166	113	98
18 589	64 591	120 628	87	97 943	133	29 289	58 352	306 432	216	109	99
7 646	13 605	17 409	7	25 086	1	71 272	20 001	133 776	126	120	100
18 696	72 709	-	-	-	-	-	-	-	-	-	101
13 825	42 914	36 021	63	29 375	44	8 445	30 019	103 967	64	121	102
1 331	4 950	6 288	3	4 219	1	-	2 304	12 814	262	105	103
12 746	16 899	14 114	2	15 454	1	87 127	15 279	131 977	131	115	104
2 097	10 716	34 218	-	26 176	-	1 927	26 743	89 064	210	107	105
499 926	838 124	493 811	2 544	665 204	3 032	229 774	329 677	1 724 042	38	130	106
28 156	98 462	267 951	55	199 940	65	73 068	91 510	632 589	123	108	107
51 148	75 996	55 031	21	72 195	12	114 956	51 364	293 579	97	114	108
13 715	35 902	74 265	3	62 511	8	10 014	43 939	190 740	217	105	109
12 952	17 755	14 684	2	22 504	-	103 101	17 468	157 759	123	112	110
9 687	35 050	99 283	8	85 878	4	29 706	71 471	286 350	202	108	111
935 904	1 727 584	1 129 046	5 618	1 427 030	5 914	981 725	819 820	4 369 153	-	126	
145 191	491 149	1 202 899	260	940 589	308	217 065	509 557	2 870 678	-	107	
1 081 095	2 218 733	2 331 945	5 878	2 367 619	6 222	1 198 790	1 329 377	7 239 831	81	116	
1 466 488	2 583 862	821 004	10 584	1 166 707	11 415	284 310	864 358	3 158 378	33	145	112
48 632	204 883	729 787	124	503 678	91	354 541	298 757	1 886 978	377	116	113
32 587	35 332	3 645	-	2 854	-	79 787	5 891	92 177	174	117	114
3 163	19 209	45 510	-	39 369	2	20 291	33 153	138 325	194	111	115
56 321	85 737	46 411	5	72 939	1	79 102	57 483	255 941	133	119	116
5 693	29 768	75 146	3	51 335	-	27 105	47 758	201 347	324	109	117
65 506	75 453	28 072	15	48 799	1	115 080	40 784	232 751	132	117	118
12 952	54 788	161 005	13	125 101	6	111 277	146 801	544 203	296	109	119
51 122	52 707	4 321	-	3 355	3	239 886	6 836	254 401	240	108	120
9 569	44 248	114 985	11	105 249	5	33 242	112 586	366 078	222	110	121
44 759	66 200	25 472	44	30 688	3	48 792	30 830	135 829	61	134	122
5 805	25 372	72 307	4	65 030	4	85 936	65 479	288 760	295	113	123
117 510	129 731	26 708	38	32 555	16	169 213	31 482	260 012	101	120	124
32 491	118 469	265 298	208	245 808	131	232 408	259 052	1 002 905	162	115	125
29 253	45 855	46 638	49	62 147	37	43 758	53 764	206 393	67	124	126
5 421	21 866	76 354	16	50 957	15	2 881	39 897	170 120	216	112	127
61 526	104 766	70 202	230	66 772	180	53 917	68 109	259 410	69	133	128
7 044	31 195	114 796	68	97 980	31	51 910	101 734	366 519	193	113	129
78 316	108 263	61 485	45	71 434	117	102 545	60 481	296 107	114	126	130
16 880	70 890	197 798	277	144 324	262	21 371	141 160	505 192	262	121	131
2 003 388	3 287 906	1 133 958	11 010	1 558 250	11 773	1 216 390	1 220 018	5 151 399	-	139	
147 650	620 688	1 852 986	724	1 428 831	547	940 962	1 246 377	5 470 427	-	114	
2 151 038	3 908 594	2 986 944	11 734	2 987 081	12 320	2 157 352	2 466 395	10 621 826	84	124	

Tabell 8. (Framh.) Trafikken ved telegra

Nr.	Stasjon	Telegram						Vértelegram (sende og komne)	Tenestelegram og tenestmeld- ingar (sende og
		Takserte							
		Sende			Komne				
		Til innlandet	Til utlandet	Sum	Frå innlandet	Frå utlandet	Sum		
Møre distrikt.									
132	Kristiansund	62 902	5 606	68 508	56 390	5 290	61 680	9 509	2 39
133	63 understasjonar	35 425	182	35 607	36 637	270	36 907	3 648	38
134	Molde	26 396	717	27 113	26 336	619	26 955	1 481	1 12
135	65 understasjonar	38 620	234	38 854	39 086	318	39 404	6 001	34
136	Måløy	11 792	1 026	12 818	7 054	1 470	8 524	537	72
137	59 understasjonar	12 923	60	12 983	12 368	147	12 515	10 930	27
138	Nordfjardeid	5 487	39	5 526	4 933	50	4 983	1 120	32
139	9 understasjonar .	2 168	20	2 188	2 418	12	2 430	-	-
140	Sjøholt	2 728	31	2 759	2 751	39	2 790	1 108	1 59
141	41 understasjonar	24 734	274	25 008	23 877	261	24 138	1	25
142	Stryn	3 408	30	3 438	3 521	9	3 530	19	10
143	53 understasjonar	17 757	328	18 085	17 376	264	17 640	18	14
144	Tingvoll	4 449	44	4 493	4 939	11	4 950	1 130	5
145	15 understasjonar	15 665	126	15 791	16 206	145	16 351	113	11
146	Volda	9 154	100	9 254	9 752	120	9 872	44	42
147	70 understasjonar	44 282	639	44 921	43 567	737	44 304	6 558	64
148	Alesund	95 086	8 067	103 153	57 511	8 862	66 373	357	3 41
149	44 understasjonar	32 034	466	32 500	31 519	663	32 182	6 728	86
150	Andalsnes	10 208	201	10 409	9 860	160	10 020	37	37
151	9 understasjonar .	4 207	20	4 227	4 555	44	4 599	264	4
		231 610	15 861	247 471	183 047	16 630	199 677	15 342	10 54
		227 815	2 349	230 164	227 609	2 861	230 470	34 261	3 03
		459 425	18 210	477 635	410 656	19 491	430 147	49 603	13 57
Trøndelag distrikt.									
152	Fillan	295	3	298	263	2	265	293	26
153	55 understasjonar	16 347	112	16 459	15 924	76	16 000	7 446	12
154	Levanger	13 957	287	14 244	12 566	259	12 825	26	31
155	16 understasjonar	20 650	288	20 938	22 261	296	22 557	1 569	136
156	Løkken Verk	3 743	563	4 306	4 497	317	4 814	-	8
157	Namsos	21 362	358	21 720	21 253	206	21 459	389	1 56
158	25 understasjonar	22 348	245	22 593	21 209	221	21 430	2 076	11
159	Oppdal	3 138	36	3 174	2 994	38	3 032	-	18
160	5 understasjonar .	2 333	30	2 363	2 268	20	2 288	1 561	10
161	Opphaug	4 539	26	4 565	4 804	31	4 835	1 454	15
162	21 understasjonar	11 245	38	11 283	10 247	33	10 280	815	18
163	Røros	7 469	189	7 658	7 165	139	7 304	1 230	21
164	2 understasjonar .	1 686	18	1 704	1 872	15	1 887	-	4
165	Rørvik	10 938	43	10 981	8 291	7	8 298	994	56
166	25 understasjonar	12 798	81	12 879	11 631	58	11 689	4 202	15
167	Steinkjer	18 552	527	19 079	16 721	390	17 111	25	46
168	9 understasjonar .	12 631	276	12 907	14 095	262	14 357	27	32
169	Stjørdal	8 484	216	8 700	8 774	179	8 953	28	29
170	8 understasjonar .	18 569	746	19 315	20 223	709	20 932	2 130	17
171	Stoksund	811	12	823	726	6	732	401	29
172	34 understasjonar	6 726	30	6 756	7 145	34	7 179	3 829	4
173	Trondheim	272 246	19 148	291 394	301 186	19 013	320 199	978	13 14
174	24 understasjonar	41 406	802	42 208	38 733	557	39 290	1 001	44
		365 534	21 408	386 942	389 240	20 587	409 827	5 818	17 55
		166 739	2 666	169 405	165 608	2 281	167 889	24 656	1 74
		532 273	24 074	556 347	554 848	22 868	577 716	30 474	19 29

og rikstelefonstasjonane i budsjettåret 1947/48.

Ekspedisjon av E.j.gangstgr., tgmfn. og avskrifter	Telegram- ekspedisjonar i alt	Rikstelefonamtaler								Utg. rikstelefon- amtaler jamt over for kvart telefonapp.	Utg. periodar jamt over for 100 riks- telemamtaler	Nr.
		Takserte				Gjennomgangs- (midla) amtaler	Tenestamtaler, tilseingar, bods. o. a. (utg. og inng.)	Rikstelefon- ekspedisjonar i alt				
		Utgående		Inngående								
		Til innlandet	Til ut- landet	Frå innlandet	Frå ut- landet							
163 356	305 452	195 454	481	248 972	552	141 594	218 705	805 758	91	126	132	
38 186	114 682	360 969	23	281 965	16	204 012	270 401	1 117 386	159	106	133	
99 682	156 353	154 828	133	212 143	90	149 014	169 607	685 815	112	131	134	
45 535	130 138	348 439	36	271 103	37	276 877	273 449	1 169 941	181	110	135	
64 580	87 180	61 464	34	65 658	15	105 290	56 767	289 228	201	119	136	
7 520	44 223	117 843	3	97 038	7	52 860	68 695	336 446	336	106	137	
9 761	21 716	31 921	12	43 733	5	37 194	37 968	150 833	137	125	138	
2 194	6 813	21 157	-	15 178	1	23	16 374	52 733	181	105	139	
65 576	73 828	24 771	5	22 274	6	117 448	29 907	194 411	132	124	140	
26 451	75 856	201 984	70	189 023	12	102 184	218 998	712 271	185	111	141	
51 113	58 206	26 080	2	36 818	-	149 890	30 695	243 485	161	117	142	
13 546	49 435	166 878	80	157 671	36	96 999	154 218	575 882	187	110	143	
37 211	47 842	32 819	4	37 638	11	49 696	35 235	155 403	113	123	144	
19 956	52 328	154 276	29	133 382	34	71 389	137 592	496 702	83	109	145	
46 670	66 265	46 542	20	56 706	44	51 358	47 187	201 857	118	118	146	
96 090	192 516	314 038	74	270 089	42	282 598	268 583	1 135 424	206	112	147	
492 282	665 583	350 958	990	497 457	1 155	329 241	390 113	1 569 914	92	137	148	
28 415	100 691	300 819	85	239 187	35	71 401	227 424	838 951	205	111	149	
24 420	45 257	59 434	109	62 607	33	58 060	61 340	241 583	112	132	150	
5 811	14 949	40 535	5	29 247	4	6	33 156	102 953	123	109	151	
1054 651	1 527 682	984 271	1 790	1 284 006	1 911	1 188 785	1 077 524	4 538 287	-	129		
283 704	781 631	2 026 938	405	1 683 883	224	1 158 349	1 668 890	6 538 689	-	110		
1338 355	2 309 313	3 011 209	2 195	2 967 889	2 135	2 347 134	2 746 414	11 076 976	141	116		
61 842	62 964	3 915	1	4 081	-	83 934	6 622	98 553	157	113	152	
9 857	49 889	128 311	32	110 407	66	71 787	90 191	400 794	218	106	153	
56 153	83 561	79 023	306	85 735	45	62 764	60 567	288 440	116	122	154	
30 045	75 245	208 101	800	192 652	645	11 572	116 862	530 632	104	108	155	
2 242	11 448	14 439	331	9 730	106	-	10 461	35 067	70	121	156	
80 119	125 247	65 340	221	80 257	87	129 551	64 026	339 482	39	117	157	
36 453	82 664	114 804	1 193	96 584	922	29 524	68 363	311 390	178	111	158	
6 207	12 596	28 169	94	30 968	56	3 991	30 272	93 550	38	104	159	
5 565	11 787	33 569	14	28 262	1	11 400	30 898	104 144	58	106	160	
56 770	67 774	24 003	8	35 545	-	56 156	27 431	143 143	69	118	161	
6 593	29 152	89 056	5	71 258	5	24 697	56 661	241 682	126	112	162	
7 203	23 612	35 625	1 552	41 176	1 628	16 200	37 888	134 069	59	117	163	
3 362	6 995	16 694	13	13 389	25	-	13 503	43 624	58	104	164	
63 421	84 261	33 202	6	36 067	-	43 996	32 202	145 473	128	114	165	
4 170	33 099	62 721	4	47 445	5	13 504	41 587	165 266	100	104	166	
53 261	89 945	138 510	290	142 091	87	116 977	103 952	501 907	95	118	167	
28 261	55 875	140 803	95	122 189	145	6 992	84 204	354 528	115	110	168	
27 662	45 642	67 768	228	79 245	171	80 746	53 874	282 032	114	123	169	
8 761	51 309	162 962	527	147 741	534	-	125 341	437 105	83	118	170	
28 886	31 136	9 510	4	10 553	-	96 524	7 308	123 899	170	106	171	
6 649	24 453	85 581	4	77 983	10	21 816	44 244	229 638	125	107	172	
2906 257	3 531 974	855 654	12 864	1 039 272	10 017	321 782	883 641	3 123 230	61	141	173	
63 362	146 301	293 135	512	268 159	416	45 637	227 575	835 434	50	111	174	
3350 023	4 170 160	1 355 158	15 905	1 594 720	12 197	1 012 621	1 318 244	5 308 845	-	133		
203 078	566 769	1 335 737	3 299	1 176 069	2 774	236 929	899 429	3 654 237	-	110		
3553 101	4 736 929	2 690 895	19 204	2 770 789	14 971	1 249 550	2 217 673	8 963 082	75	122		

Tabell 8. (Framh.) Trafikken ved telegraf-

Nr.	Stasjon	Telegram						Vértelegram (sende og komme)	Tenestetelegram og tenestemeld- ingar (sende og komme)
		Takserte							
		Sende			Komme				
		Til innlandet	Til utlandet	Sum	Frå innlandet	Frå utlandet	Sum		
	Nordland distrikt.								
175	Bodø	76 367	877	77 244	75 804	1 143	76 947	2 244	3 402
176	68 understasjonar	19 183	134	19 317	23 924	170	24 094	3 709	231
177	Brønnøysund	13 492	80	13 572	9 818	72	9 890	3 469	638
178	48 understasjonar	22 376	100	22 476	21 650	54	21 704	1 804	543
179	Fauske	5 610	82	5 692	4 798	59	4 857	1 575	478
180	45 understasjonar	12 225	167	12 392	13 116	97	13 213	305	71
181	Glomfjord	4 552	72	4 624	3 617	41	3 658	298	254
182	Hamarøy	4 556	47	4 603	4 201	62	4 263	68	467
183	24 understasjonar	9 025	99	9 124	8 732	98	8 830	4 619	281
184	Hemnesberget	6 066	56	6 122	5 748	48	5 796	51	376
185	Leirvik Rana	145	—	145	109	—	109	—	—
186	Mo Rana	19 032	332	19 364	17 790	174	17 964	1 760	762
187	39 understasjonar	8 221	77	8 298	7 853	31	7 884	133	92
188	Mosjøen	18 982	249	19 231	16 048	221	16 269	—	642
189	57 understasjonar	6 838	66	6 904	6 660	40	6 700	1 286	79
190	Rognan	7 640	91	7 731	6 007	76	6 083	35	443
191	14 understasjonar	4 072	56	4 128	4 173	21	4 194	1 114	62
192	Sandnessjøen	16 601	113	16 714	13 337	66	13 403	450	919
193	70 understasjonar	27 567	113	27 680	27 084	129	27 213	1 459	240
194	Sulitjelma	7 108	137	7 245	5 362	119	5 481	—	243
195	Tonnes	342	1	343	323	—	323	1 383	296
196	53 understasjonar	20 147	67	20 214	19 048	57	19 105	11 048	528
		180 348	2 137	182 485	162 853	2 081	164 934	11 333	8 920
		129 799	879	130 678	132 349	697	133 046	25 477	2 127
		310 147	3 016	313 163	295 202	2 778	297 980	36 810	11 047
	Troms distrikt.								
197	Andenes	9 511	93	9 604	7 455	117	7 572	2 978	274
198	7 understasjonar	10 586	86	10 672	10 299	79	10 378	2 485	209
199	Ballstad	6 646	52	6 698	5 579	57	5 636	405	610
200	9 understasjonar	30 411	284	30 695	27 421	247	27 668	5 405	1 197
201	Bø Vesterålen	9 810	74	9 884	9 415	94	9 509	1 702	390
202	2 understasjonar	1 204	1	1 205	1 319	1	1 320	639	15
203	Gibostad	4 908	36	4 944	5 055	37	5 092	404	817
204	33 understasjonar	29 820	183	30 003	29 217	85	29 302	4 179	798
205	Harstad	68 422	3 930	72 352	62 712	1 637	64 349	1 336	3 102
206	35 understasjonar	30 555	297	30 852	31 801	331	32 132	6 119	819
207	Lyngseidet	4 733	35	4 768	4 462	5	4 467	212	368
208	Lødingen	7 077	967	8 044	6 038	245	6 283	389	3 528
209	13 understasjonar	3 667	24	3 691	4 331	20	4 351	3 082	78
210	Melbu	13 914	114	14 028	11 070	106	11 176	342	402
211	Moen Måselv	10 207	134	10 341	9 040	97	9 137	65	499
212	3 understasjonar	1 122	26	1 148	1 211	9	1 220	72	5
213	Narvik	61 116	6 331	67 447	60 595	4 925	65 520	1 428	1 997
214	38 understasjonar	23 530	718	24 248	22 841	527	23 368	1 561	607
215	Røst	3 673	33	3 706	2 881	23	2 904	402	231
216	Sjøvegan	4 810	76	4 886	4 836	35	4 871	292	498
217	10 understasjonar	12 027	137	12 164	12 583	85	12 668	2 425	489
218	Skjervøy	7 086	241	7 327	5 129	182	5 311	1 265	354
219	Sortland	11 403	92	11 495	8 522	71	8 593	421	561
220	25 understasjonar	38 216	424	38 640	36 711	480	37 191	4 010	1 044
221	Svolvær	46 757	504	47 261	36 275	419	36 694	370	2 200
222	21 understasjonar	37 372	348	37 720	28 615	303	28 918	5 373	1 170

og rikstelefonstasjonane i budsjettåret 1947/48.

Ekspedisjon av gj. gangster, tj. m. t. og avskrifter	Telegram- ekspedisjoner i alt	Rikstelefonamtaler										Nr.
		Takserte				Gjennomgangs- (midla) amtaler	Tenestamtaler, tj. leisingar, bods. o. a. (utg. og inng.)	Rikstelefon- ekspedisjoner i alt	Utg. rikstelefon- amtaler jamt over for kvart telefonapp.	Utg. periodar jamt over for 100 riks- telemamtaler		
		Utgående		Inngående								
		Til innlandet	Til ut- landet	Frå innlandet	Frå ut- landet							
402 529	562 366	157 526	541	218 219	202	111 623	203 419	691 530	96	125	175	
17 344	64 695	120 831	12	94 814	24	115 245	62 264	393 190	218	106	176	
92 472	120 041	30 083	15	45 094	3	87 568	24 273	187 036	123	116	177	
17 351	63 878	116 794	2	93 705	2	66 229	50 669	327 401	198	108	178	
54 634	67 236	35 306	41	49 153	14	227 040	46 411	357 965	102	127	179	
8 816	34 797	90 034	50	71 769	25	62 664	41 425	265 967	179	105	180	
25 260	34 094	22 457	5	17 021	—	8 338	21 251	69 072	91	126	181	
45 561	54 962	22 529	6	22 964	5	67 520	23 483	136 507	106	117	182	
6 983	29 837	54 836	10	48 455	26	3 897	34 308	141 532	195	108	183	
7 852	20 197	23 642	31	30 892	27	8 109	30 615	93 316	95	116	184	
76	330	506	—	541	—	—	144	1 191	127	103	185	
109 162	149 012	64 741	610	77 387	408	118 518	65 709	327 373	98	124	186	
4 854	21 261	73 749	262	57 199	256	29 929	36 398	197 793	168	109	187	
46 373	82 515	57 632	171	79 898	66	96 161	67 213	301 141	100	126	188	
3 189	18 158	57 159	508	44 158	361	13 597	36 264	152 047	174	106	189	
24 582	38 874	27 596	57	22 121	11	32 590	23 331	105 706	291	110	190	
2 144	11 642	30 070	171	21 552	21	72	9 902	61 788	222	111	191	
139 286	170 772	45 842	32	74 060	3	91 885	49 080	260 902	113	120	192	
17 157	73 749	121 990	21	92 549	5	100 635	63 022	378 222	204	105	193	
8 653	21 622	17 479	42	12 947	31	—	21 736	52 235	62	140	194	
92 894	95 239	2 275	—	3 297	—	136 591	4 825	146 988	284	116	195	
15 040	65 935	116 460	4	104 534	2	72 278	73 012	366 290	231	106	196	
1049 258	1 416 930	507 108	1 551	653 053	770	985 943	581 346	2 729 771	—	123	—	
92 954	384 282	782 429	1 040	629 276	722	464 546	407 408	2 285 421	—	107	—	
1142 212	1 801 212	1 289 537	2 591	1 282 329	1 492	1 450 489	988 754	5 015 192	145	113	—	
20 358	40 786	26 182	1	25 175	—	16 506	19 862	87 726	147	118	197	
9 951	33 695	53 431	1	48 067	4	4 402	38 622	144 527	148	111	198	
83 209	96 558	17 555	12	15 433	10	103 049	17 323	153 382	135	129	199	
33 870	98 835	87 596	21	84 985	24	103 314	84 277	360 217	138	116	200	
27 388	48 873	27 497	6	20 197	1	17 700	28 639	94 040	110	121	201	
2 207	5 386	5 111	—	3 453	—	—	3 486	12 050	146	108	202	
122 297	133 554	25 281	2	21 103	—	176 748	27 429	250 563	145	114	203	
24 091	88 373	150 920	17	135 907	4	5 127	110 605	402 580	153	108	204	
186 982	328 121	131 429	649	170 835	186	138 326	156 561	597 986	76	143	205	
38 478	108 400	132 954	131	124 582	81	55 509	111 801	425 058	115	118	206	
54 007	63 822	17 932	12	18 356	1	89 774	12 162	138 237	98	119	207	
683 684	701 928	26 767	22	29 512	2	58 529	34 274	149 106	83	122	208	
6 479	17 681	27 401	1	19 921	—	—	16 121	63 444	103	109	209	
10 696	36 644	18 430	10	21 785	11	3 707	23 999	67 942	—	128	210	
41 780	61 822	39 897	69	44 738	31	102 835	42 376	229 946	83	129	211	
1 049	3 494	6 696	3	4 991	2	—	3 382	15 074	156	113	212	
142 081	278 473	126 371	11 521	155 494	8 813	290 158	156 858	749 215	81	139	213	
20 368	70 152	140 761	323	114 210	197	45 126	90 906	391 523	137	115	214	
874	8 117	1 716	—	1 020	—	—	2 125	4 861	32	126	215	
50 493	61 040	15 151	14	14 851	2	46 504	14 242	90 764	72	116	216	
16 735	44 481	40 599	1	33 602	3	8 368	32 969	115 542	86	114	217	
13 951	28 208	19 652	9	21 003	—	13 513	20 871	75 048	231	133	218	
124 368	145 438	39 117	18	53 523	2	243 170	40 810	376 640	139	123	219	
40 555	121 440	149 724	72	146 757	21	111 865	155 614	564 053	127	114	220	
414 739	501 264	146 708	296	194 117	11	270 083	159 357	770 572	194	131	221	
20 481	93 662	167 277	29	153 614	12	42 774	144 641	508 347	230	116	222	

Tabell 8. (Framh.) Trafikken ved telegraf.

Nr.	Stasjon	Telegram							
		Takserte						Væritelegram (sende og komne)	Tenestelegram og tenestmeld- ingar (sende og komne)
		Sende			Komne				
		Til innlandet	Til utlandet	Sum	Frå innlandet	Frå utlandet	Sum		
223	Sorvågen	7 241	58	7 299	5 171	16	5 187	1 705	489
224	9 understasjonar .	18 354	276	18 630	13 141	229	13 370	1 973	986
225	Tromsø	116 687	4 685	121 372	126 741	2 729	129 470	91 257	5 349
226	117 understasjonar	31 768	351	32 119	33 213	167	33 380	5 677	566
227	Værøy	8 528	76	8 604	6 597	63	6 660	397	492
		402 529	17 531	420 060	377 573	10 858	388 431	105 370	22 161
		268 632	3 155	271 787	252 703	2 563	255 266	43 000	7 983
		671 161	20 686	691 847	630 276	13 421	643 697	148 370	30 144
	Finnmark distrikt.								
228	Alta	15 236	155	15 391	10 343	20	10 363	318	1 037
229	46 understasjonar	31 819	161	31 980	22 982	83	23 065	592	986
230	Berlevåg	10 248	49	10 297	6 985	20	7 005	401	521
231	2 understasjonar .	3 254	4	3 258	2 671	—	2 671	784	86
232	Hammerfest	49 572	853	50 425	39 594	231	39 825	382	5 336
233	30 understasjonar	16 634	69	16 703	12 505	11	12 516	2 799	476
234	Havøysund	6 174	16	6 190	4 387	7	4 394	385	366
235	10 understasjonar	3 187	2	3 189	2 297	4	2 301	2 282	37
236	Honningsvåg	27 118	1 133	28 251	21 636	159	21 795	401	1 378
237	10 understasjonar	15 966	100	16 066	10 387	19	10 406	73	551
238	Kirkenes	36 511	324	36 835	23 606	54	23 660	392	1 360
239	19 understasjonar	4 105	19	4 124	4 029	6	4 035	687	106
240	Mehamn	6 248	44	6 292	4 423	23	4 446	401	983
241	25 understasjonar	18 294	64	18 358	13 357	22	13 379	7 406	1 107
242	Vadsø	32 849	246	33 095	23 415	146	23 561	405	1 305
243	25 understasjonar	13 121	54	13 175	10 296	48	10 344	7 097	158
244	Vardo	34 072	507	34 579	27 131	218	27 349	2 244	1 262
245	7 understasjonar .	18 191	49	18 240	13 240	17	13 257	1 889	1 316
		218 028	3 327	221 355	161 520	878	162 398	5 329	13 548
		124 571	522	125 093	91 764	210	91 974	23 609	4 823
		342 599	3 849	346 448	253 284	1 088	254 372	28 938	18 371
	Sum:								
	Sjølvstendige st. .	4 136 594	671 258	4 807 852	4 212 895	734 327	4 947 222	409 791	235 990
	Understasjonar...	1 776 924	30 395	1 807 319	1 707 342	30 625	1 737 967	225 905	32 321
		5 913 518	701 653	6 615 171	5 920 237	764 952	6 685 189	635 696	268 311
	Kystradiostasj.... (tabell 9 a)	182 584	10 756	193 340	75 008	2 544	77 552	33 028	17 127
	Bakkestasjonane (tabell 9 b)	49	4	53	9	—	9	1176119	136 773
		6 096 151	712 413	6 808 564	5 995 254	767 496	6 762 750	1844843	422 211

og rikstelefonstasjonane i budsjettåret 1947/48.

Ekspedisjon av sjangstgr., tenntid, og avskrifter	Telegram- ekspedisjoner i alt	Rikstelefonamtaler										Nr.				
		Takserte						Gjennomgangs- (midla) amtaler	Tenestamtaler, tilseingar, bods, o. a. (utg. og inng.)	Rikstelefon- ekspedisjoner i alt	Utg. rikstelefonamtaler jamt over for kvart telefonapp.		Utg. periodar jamt over for 100 rikstelefonamtaler			
		Utgåande		Inngåande		Gjennomgangs- (midla) amtaler	Tenestamtaler, tilseingar, bods, o. a. (utg. og inng.)							Rikstelefon- ekspedisjoner i alt	Utg. rikstelefonamtaler jamt over for kvart telefonapp.	Utg. periodar jamt over for 100 rikstelefonamtaler
		Til innlandet	Til ut- landet	Frå innlandet	Frå ut- landet											
100 552	115 232	11 971	—	8 863	—	27 132	13 107	61 073	111	123	223					
10 447	45 406	42 499	7	29 711	3	54 517	33 659	160 396	201	116	224					
708 885	1 056 333	182 205	1 559	213 613	441	68 861	221 561	688 240	84	132	225					
16 180	87 922	163 175	44	118 328	24	95 646	69 421	446 638	352	114	226					
3 800	19 953	4 774	—	3 096	—	—	6 761	14 631	69	133	227					
2 790 144	3 726 166	878 635	14 200	1 032 714	9 511	1 666 595	998 317	4 599 972	—	—	131					
240 891	818 927	1 168 144	650	1 018 128	375	526 648	895 504	3 609 449	—	—	114					
3 031 035	4 545 093	2 046 779	14 850	2 050 842	9 886	2 193 243	1 893 821	8 209 421	125	121						
165 930	193 039	32 213	26	29 462	—	180 673	36 844	279 218	133	133	228					
10 854	67 477	103 913	7	75 973	11	46 306	62 400	288 610	210	118	229					
6 661	24 885	15 169	—	13 987	—	35 073	12 773	77 002	95	134	230					
1 990	8 789	7 007	—	4 969	—	773	5 180	17 929	280	123	231					
325 863	421 831	58 724	42	84 663	2	45 429	70 715	259 575	96	148	232					
3 897	36 391	51 377	10	32 826	—	9 416	19 507	113 136	362	116	233					
16 988	28 323	10 156	2	11 515	—	9 728	6 551	37 952	117	154	234					
451	8 260	9 794	—	6 189	—	1 395	3 873	21 251	515	122	235					
43 467	95 292	22 879	9	22 234	4	20 153	24 192	89 471	87	141	236					
3 425	30 521	43 492	1	32 916	—	12 696	29 912	119 017	187	137	237					
37 576	99 823	33 425	16	41 094	7	32 875	30 307	137 724	64	131	238					
2 422	11 374	22 850	—	18 418	—	649	2 121	44 038	282	113	239					
107 119	119 241	12 221	1	17 834	1	78 592	15 372	124 021	116	150	240					
17 971	58 221	42 051	—	33 993	—	15 642	38 713	130 399	172	128	241					
346 728	405 094	48 002	28	62 947	3	160 315	51 345	322 640	112	144	242					
3 585	34 359	67 647	422	56 431	405	1 881	22 440	149 226	356	134	243					
121 811	187 245	34 544	1	39 638	7	73 199	35 171	182 560	101	126	244					
11 041	45 743	32 877	1	26 945	—	25 165	27 182	112 170	155	127	245					
1 172 143	1 574 773	267 333	125	323 374	24	636 037	283 270	1 510 163	—	—	140					
55 636	301 135	381 008	441	288 660	416	113 923	211 328	995 776	—	—	125					
1 227 779	1 875 908	648 341	566	612 034	440	749 960	494 598	2 505 939	147	131						
18903354	29304 209	18 556 097	315 934	20 519 795	299 947	12 885 351	11 800 218	64 377 372	—	—	138					
1850 825	5 654 337	14 963 710	22 393	12 512 607	21 431	5 388 943	7 966 974	40 876 058	—	—	113					
20754179	34958 546	33 519 807	338 327	33 032 402	321 378	18 274 294	19 767 192	105 253 430	84	127						
367 768	688 815	35 647	135	4 449	8	5 427	16 159	61 828	—	—						
771 992	2 084 946	—	—	—	—	—	—	—	—	—						
21893939	37732 307	33 555 454	338 462	33 036 851	321 386	18 279 721	19 783 351	105 315 258	—	—						

Tabell 9 a. Trafikken

Nr.	Stasjon	Takserte telegram									
		Sende					Komme				
		Innl. ved eigen stasjon		Mott. frå mobile stasjonar		Sum	Adr. til eigen stasjon		Sendt vidare til mobile st.		Sum
		Til innlandet	Til utlandet	Til innlandet	Til utlandet		Frå innlandet	Frå utlandet	Frå innlandet	Frå utlandet	
1	Oslo Radio (frå mars)	—	—	8	1	9	—	—	1	1	2
2	Tjøme Radio	167	5	4 089	253	4 514	119	2	734	5	860
3	Farsund Radio	4	—	9 482	920	10 406	375	9	1 567	51	2 002
4	Haugesund Radio	—	—	1 102	16	1 118	—	—	19	3	22
5	Stavanger Radio	17	2	5 208	383	5 610	7	—	275	10	292
6	Bergen Radio	7	1	109 862	5 720	115 590	—	—	52 796	1 642	54 438
7	Florø Radio (frå juni)	—	—	—	—	—	—	—	—	—	—
8	Kristiansund Radio (juli—april)	1	—	190	4	195	—	—	9	—	9
9	Ålesund Radio	604	13	2 991	163	3 771	256	12	463	34	765
10	Opphaug Radio (frå juni)	—	—	—	—	—	—	—	—	—	—
19	Rørvik Radio	54	—	3 063	232	3 349	12	—	335	28	375
12	Bodø Radio	46	—	556	16	618	111	6	58	—	175
13	Sandnessjøen Radio (frå november)	—	—	18	—	18	—	—	—	—	—
14	Harstad Radio	902	15	1 751	353	3 021	196	15	293	133	637
15	Sørvågen Radio (frå februar)	—	—	92	—	92	—	—	—	—	—
16	Tromsø Radio	—	—	1 230	469	1 699	—	—	201	92	293
17	Hammerfest Radio	9	—	1 206	414	1 629	2	—	167	93	262
18	Vardø Radio	—	—	1 305	1 529	2 834	—	—	269	253	522
19	Bjørnøya Radio	334	5	384	6	729	87	—	90	15	192
20	Isfjord Radio	127	12	222	3	364	120	2	34	—	156
21	Myggbukta Radio	202	12	—	—	214	178	6	—	—	184
22	Svalbard Radio	37 159	203	192	6	37 560	16 202	132	32	—	16 366
		39 633	268	142 951	10 488	193 340	17 665	184	57 343	2 360	77 552

Av ovanstående takserte telegram (eigen stasjon) er utveksla med private landradiostasjonar:

	Mottokne frå private landradiostasjonar		Adresserte til private landradiostasjonar	
	Til innlandet	Til utlandet	Frå innlandet	Frå utlandet
Tjøme Radio	120	1	100	1
Farsund Radio	—	—	375	9
Ålesund Radio	604	—	256	12
Rørvik Radio	54	—	12	—
Bodø Radio	32	—	29	3
Harstad Radio	694	7	162	15
Bjørnøya Radio	12	1	6	—
Isfjord Radio	—	—	1	2
Myggbukta Radio	1	—	9	1
Svalbard Radio	13 456	4	1)	1)

1) Oppgave vantar.

ved kystradiostasjonane i budsjettåret 1947/48.

Ekspedisjoner av:				Takserte samtaler								Ekspedisjoner av tenesteamt., gjennomgangssamt., tilseingar m. m.	Sum telefonekspe- sioner	Nr.
Vertelegram (sende og komme)	Tenestelegr. og tim. (sende og komme)	Gjennomg. teleg. (midla mellom radiost.) peilingar og avskrifter	Sum telegramekspe- sioner	Utgående				Inngående						
				Radio- telefonsamt.		Rikstelefon- samtaler		Radio- telefonsamt.		Rikstelefon- samtaler				
				Til innlandet	Til utlandet	Til innlandet	Til utlandet	Frå innlandet	Frå utlandet	Frå innlandet	Frå utlandet			
-	2	11	24	237	1	8	-	10	-	-	-	22	278	1
559	306	5 340	11 579	6 571	34	800	-	933	2	538	-	2 634	11 512	2
2 999	402	13 855	29 664	4 040	15	-	-	281	-	-	-	1 406	5 742	3
-	2	1 207	2 349	4 258	34	-	-	88	-	-	-	925	5 305	4
1 226	277	11 795	19 200	3 223	30	-	-	314	3	-	-	1 768	5 338	5
5 112	11 246	203 125	389 511	4 495	11	-	-	354	3	-	-	990	5 853	6
-	-	-	-	-	-	-	-	-	-	-	-	-	-	7
13	1	443	661	718	-	-	-	78	-	-	-	1 524	2 320	8
3 755	85	2 476	10 852	3 243	3	114	-	139	-	168	-	3 575	7 242	9
-	-	-	-	-	-	-	-	-	-	-	-	-	-	10
1 418	-	568	5 710	1 629	6	-	-	180	-	30	-	2 219	4 064	11
588	125	406	1 912	1 904	1	398	-	76	-	1 006	-	1 277	4 662	12
-	-	18	36	75	-	-	-	2	-	-	-	23	100	13
3 084	2 110	64 346	73 198	812	-	-	-	91	-	-	-	2 932	3 835	14
-	1	-	93	317	-	5	-	-	-	-	-	81	403	15
3 152	35	6 195	11 374	1 230	-	-	-	63	-	-	-	1 732	3 025	16
282	140	4 237	6 550	1 007	-	-	-	53	-	-	-	9	1 069	17
6 484	213	3 625	13 678	563	-	-	-	45	-	-	-	472	1 080	18
-	52	601	1 574	-	-	-	-	-	-	-	-	-	-	19
2 680	495	1 015	4 710	-	-	-	-	-	-	-	-	-	-	20
1 676	15	-	2 089	-	-	-	-	-	-	-	-	-	-	21
-	1 620	48 505	104 051	-	-	-	-	-	-	-	-	-	-	22
33 028	17 127	367 768	688 815	34 322	135	1 325	-	2 707	8	1 742	-	21 589	61 828	

Av ovanstående gjennomgangstelegram er utveksla med faste utalandske radiostasjonar:

	Opptekne	Vidaresende
Farsund Radio	2	2
Bergen Radio	4 195	2 840
Alesund Radio	2	3

Tabell 9 b. Trafikken ved bakke-

Nr.	Stasjon	Takserte telegram									
		Sende					Komne				
		Innl. ved eigen stasjon		Motteki frå luftfarty st.		Sum	Adr. til eigen stasjon		Vidaresendt luftfarty st.		Sum
		Til innl.	Til utl.	Til innl.	Til utl.		Frå innl.	Frå utl.	Frå innl.	Frå utl.	
1	Fornebu bakkestasjon	-	2	6	-	8	1	-	5	-	6
2	Gardermoen —»—	-	-	14	-	14	-	-	-	-	-
3	Arendal —»—	-	-	-	-	-	-	-	-	-	-
4	Kjevik —»—	-	-	-	-	-	-	-	-	-	-
5	Sola —»—	1	-	-	-	1	-	-	-	-	-
6	Haugesund —»—	-	-	-	-	-	-	-	-	-	-
7	Sandviken	-	-	-	-	-	-	-	-	-	-
	Bergen —»—	-	-	-	-	-	-	-	-	-	-
8	Herdla —»—	-	-	-	-	-	-	-	-	-	-
9	Dyranut	-	-	-	-	-	-	-	-	-	-
	(frå august) —»—	-	-	-	-	-	-	-	-	-	-
10	Alesund	-	-	-	-	-	-	-	-	-	-
	(frå april) —»—	-	-	-	-	-	-	-	-	-	-
11	Gossen —»—	-	-	-	-	-	-	-	-	-	-
12	Kristiansund	-	-	-	-	-	-	-	-	-	-
	(frå april) —»—	-	-	-	-	-	-	-	-	-	-
13	Ørlandet —»—	-	-	-	-	-	-	-	-	-	-
14	Værnes —»—	-	-	-	-	-	-	-	-	-	-
15	Røros —»—	-	-	-	-	-	-	-	-	-	-
16	Rørvik —»—	-	-	-	-	-	-	-	-	-	-
17	Brønnøysund —»—	-	-	-	-	-	-	-	-	-	-
18	Sandnessjøen	-	-	-	-	-	-	-	-	-	-
	(til mai) —»—	-	-	-	-	-	-	-	-	-	-
19	Bodø —»—	-	-	-	-	-	-	-	-	-	-
20	Helle (til mai) —»—	-	-	-	-	-	-	-	-	-	-
21	Lødingen	-	-	-	-	-	-	-	-	-	-
	(frå mai) —»—	-	-	-	-	-	-	-	-	-	-
22	Evenskjer —»—	-	-	-	-	-	-	-	-	-	-
23	Harstad —»—	-	-	-	-	-	-	-	-	-	-
24	Bardufoss —»—	28	2	-	-	30	3	-	-	-	3
25	Skattøra —»—	-	-	-	-	-	-	-	-	-	-
26	Alta	-	-	-	-	-	-	-	-	-	-
	(frå 27. mai) —»—	-	-	-	-	-	-	-	-	-	-
27	Hammerfest —»—	-	-	-	-	-	-	-	-	-	-
28	Banak —»—	-	-	-	-	-	-	-	-	-	-
29	Vadsø —»—	-	-	-	-	-	-	-	-	-	-
30	Kirkenes	-	-	-	-	-	-	-	-	-	-
	(Høybuktmoen) ¹⁾ —»—	-	-	-	-	-	-	-	-	-	-
		29	4	20	-	53	4	-	5	-	9

¹⁾ Stasjonen flytta frå Høybuktmoen til Kirkenes mai 1948.

stasjonane i budsjettåret 1947/48.

Ekspedisjonar av							Ekspedisjonar i alt	Nr.
Vértelegram (sende og komne)	Tenestetelegram (sende og komne)	Sikringsmel- dingar (sende og komne)	Trafikkmeldin- gar (posisjon, passering) (sende og komne)	Bookingtelegr. (plassinging o. m.) (sende og komne)	Pellingar	Tilleggs ekspedi- sjonar		
296 681	25 335	71 143	127 355	10 344	13 699	3 788	548 359	1
48 335	42 621	10 195	26 563	591	1 268	-	129 587	2
4 947	60	419	26	-	-	-	5 452	3
174 093	4 486	5 124	11 811	2 715	10 615	-	208 844	4
56 628	18 672	27 950	46 373	3 938	13 325	6	166 893	5
6 911	11 204	2 652	11 408	4 829	-	87	37 091	6
10 508	1 360	14 178	20 155	382	-	27 099	73 682	7
54 844	187	7 550	25 392	14 707	1 631	22 571	126 882	8
5 176	44	5	6	-	54	-	5 285	9
2 111	41	2 241	686	357	-	796	6 232	10
5 931	169	557	1 985	15	125	277	9 059	11
1 025	9	130	1 263	515	-	679	3 621	12
6 063	3 812	881	8 172	-	568	4 370	23 866	13
213 628	5 021	72 739	6 621	805	-	-	298 814	14
6 556	82	659	3 751	2	-	-	11 050	15
5 945	361	1 407	2 573	-	121	-	10 407	16
5 960	552	1 043	4 428	55	-	178	12 216	17
3 635	1 732	364	3 065	145	19	-	8 960	18
14 755	1 679	1 492	9 120	758	331	-	28 135	19
3 284	719	109	877	-	-	-	4 989	20
1 058	218	71	901	-	47	-	2 295	21
6 136	268	198	3 721	937	-	1 030	12 290	22
5 832	1 164	1 302	7 674	894	290	1 026	18 182	23
35 469	3 254	2 119	2 644	-	-	-	43 519	24
175 619	1 145	25 314	22 444	2 141	-	2 617	229 280	25
537	92	95	702	4	-	26	1 456	26
9 658	422	382	4 034	432	-	4 335	19 263	27
4 806	3 471	1 416	4 351	21	-	-	14 065	28
5 524	5 238	310	2 915	-	-	2	13 989	29
4 464	3 355	584	2 701	79	-	-	11 183	30
1 176 119	136 773	252 629	363 717	44 666	42 093	68 887	2 084 946	

Tabell 10 a. Oppgave over tenestmenn i Telegrafstyret per 30. juni 1948.

Nr.		Telegrafstyret	Kringkasting- seksjonen	Hovudlageret	Hovudverk- staden	Revisjonen	I alt	Av dei		Frågang i bud- sjettåret ved			Tilg. ved tils. i ledig stilling eller ved opp- taking til tenest	Personalauke	Samla tal løyvde postar	Av dei ledige per 30. juni 1948
								Kvinner	Menn	Dødsfall	Avskil	Overgang til ny post				
1	Telegrafdirektør	1	-	-	-	-	1	-	1	-	-	-	-	-	1	-
2	Fagsjef	3	-	-	-	-	3	-	3	-	-	-	1	1	3	-
3	Overingeniør I	5	-	-	-	-	5	-	5	-	-	-	-	-	5	-
4	Overingeniør II	1	1	-	1	-	3	-	3	-	-	-	-	-	3	-
5	Kontorsjef	8	-	-	-	-	8	1	7	-	-	1	2	1	8	-
6	Byråsjef	-	-	-	-	-	-	-	-	-	-	-	-	-	1	1
7	Best. av Tgr.skolen	1	-	-	-	-	1	-	1	-	-	-	1	1	1	1
8	Sjef for Tgr.styrets militærkontor	1	-	-	-	-	1	-	1	-	-	-	1	1	1	-
9	Konsulent I	-	-	-	-	-	-	-	-	-	-	-	-	-	1	1
10	Avdelingsing. II	17	4	-	-	-	21	1	20	-	-	1	3	2	22	1
11	Hovudkasserar, hovudbokhaldar	2	-	-	-	-	2	-	2	-	-	-	-	-	2	-
12	Driftsjef v/KK i Oslo	-	1	-	-	-	1	-	1	-	-	-	1	1	1	-
13	Verkstadsjef v/KK i Oslo	-	1	-	-	-	1	-	1	-	-	-	-	-	1	-
14	Insp. i Telegr.st.	6	-	-	-	-	6	-	6	-	-	2	1	1	10	4
15	Materialforvaltar	-	-	1	-	-	1	-	1	-	-	-	-	-	1	-
16	Katalogredaktør	1	-	-	-	-	1	-	1	-	-	-	1	1	1	-
17	Innkjøpsjef	1	-	-	-	-	1	1	-	-	-	-	-	-	1	-
18	Førstesekretær	7	-	-	-	1	8	2	6	-	-	-	8	8	9	1
19	Ingeniør I	6	3	-	1	-	10	-	10	-	2	1	-	3	17	7
20	Montasjesjef, fjern- kabelavd.	1	-	-	-	-	1	-	1	-	-	-	-	-	1	-
21	Sekretær I	32	1	1	1	4	39	14	25	-	-	10	10	-	39	-
22	Fullmektig I	1	-	-	-	-	1	-	1	-	-	-	-	-	1	-
23	Fullmektig II	1	-	1	-	-	2	-	2	-	-	-	-	-	2	-
24	Sekretær II	8	1	-	-	2	11	2	9	-	-	12	10	2	19	8
25	Fullmektig III	19	-	3	3	-	25	18	7	-	-	-	25	25	25	-
26	Ktr.fullm. I	-	-	-	-	1	1	1	-	-	-	-	1	1	1	-
27	Ktr.fullm. II	-	-	-	-	3	3	3	-	-	-	-	3	3	3	-
28	Fullmektig i Telegraf- styret	-	-	-	-	-	-	-	-	-	-	55	1	54	-	-
29	Telegrafekspeditør	42	-	2	1	-	45	45	-	-	-	-	45	45	45	-
30	Bedriftssøster	2	-	-	-	-	2	2	-	-	-	-	2	2	2	-
31	Assistent I	-	-	-	-	6	6	6	-	1	2	31	5	29	6	-
32	Telegrafassistent	50	3	2	3	-	58	58	-	-	-	2	60	58	60	2
33	Assistent II	-	-	-	-	6	6	6	-	-	1	47	9	39	6	-
	Funksjonærer til saman	216	15	10	10	23	274	160	114	1	5	162	190	22	299	25
34	Teknikarformann	5	1	-	-	-	6	-	6	1	-	-	4	3	6	-
35	Verksmeister	-	1	-	-	-	1	-	1	-	-	-	-	-	1	-
36	Teknikar I	10	1	-	-	-	11	-	11	-	-	5	6	1	15	4
37	Teiknar I	6	-	-	-	-	6	-	6	-	-	-	1	1	6	-
38	Støykontrollør	-	10	-	-	-	10	-	10	-	-	-	2	2	10	-
39	Formann	-	1	-	-	-	1	-	1	-	-	-	1	1	1	-
40	Teknikar II	1	-	-	-	-	1	-	1	-	-	-	1	1	1	-
41	Instrumentmakar	-	6	-	-	-	6	-	6	-	-	1	3	2	11	5
42	Telefonmontør	1	-	-	-	-	1	-	1	-	-	-	1	1	1	-
	Tekn., mont. m. m. til saman	23	20	-	-	-	43	-	43	1	-	6	19	12	52	9
43	Vaktmeister	3	-	-	-	1	4	-	4	-	-	2	-	2	4	-
44	Telegrafbetod	3	1	-	-	-	4	-	4	-	-	-	1	1	4	-
45	Telegrafbod II	2	-	-	-	-	2	1	1	-	1	2	1	2	2	-
	Bod, betenter m. m. til saman	8	1	-	-	1	10	1	9	-	1	4	2	3	10	-

Tabell 10 b. Oppgave over tenestmenn i Telegrafverket

Nr.		Impregn.verket	Sjøkabeltil- synet	Distriktstyra	Oslo distrikt	Oslo telefonanlegg	Telegrafmessa i Oslo	Østfold distr.	Opland distr.	Drammen distr.	Agder distr.	Rogaland distr.
46	Direktør OTA, BTA.	-	-	-	-	1	-	-	-	-	-	-
47	Overingeniør A (I)	-	-	-	-	2	-	-	-	-	-	-
48	Overingeniør B (II)	-	-	-	1	-	-	-	-	-	-	-
49	Distriktsjef	-	-	12	-	-	-	-	-	-	-	-
50	Telegrafstyrar, særkl. A	-	-	-	-	-	-	1	1	1	-	1
51	Kontorsjef OTA	-	-	-	-	1	-	-	-	-	-	-
52	Avdelingsingeniør A (II)	-	-	9	1	7	-	-	1	-	-	-
53	Telegrafstyrar, særkl. B	-	-	-	1	-	-	4	2	1	-	-
54	Kontorsjef v/distriktst.	-	-	12	-	-	-	-	-	-	-	-
55	Telegrafstyrar, særkl. C	-	-	-	-	-	-	3	-	3	5	1
56	Telegrafstyrar I	-	-	-	1	2	-	1	3	4	4	3
57	Telegrafkass. I	-	-	-	-	-	-	-	-	-	-	-
58	Avdelingsingeniør B (Ing. II)	-	-	1	-	3	-	-	-	-	-	-
59	Vaktsjef v/tg.eksp., Oslo	-	-	-	2	-	-	-	-	-	-	-
60	Avdelingssjef, OTA	-	-	-	-	3	-	-	-	-	-	-
61	Kabelmeister	-	2	-	-	-	-	-	-	-	-	-
62	Bokhaldar, regningsjef, OTA	-	-	-	-	2	-	-	-	-	-	-
63	Telegrafstyrar II	-	-	-	1	-	-	-	1	3	5	4
64	Telegrafkass. II	-	-	-	-	1	-	-	-	1	-	1
65	Vaktsjef Br, Td	-	-	-	-	-	-	-	-	-	-	-
66	Trafikkontrollør	-	-	-	1	-	-	-	-	-	-	-
67	Telegrafstyrar III	-	-	-	1	-	-	1	-	-	2	2
68	Telegrafkass. III	-	-	-	-	-	-	-	2	-	2	1
69	Teknikarsjef	-	-	-	2	6	-	1	-	1	2	1
70	Distriktsfullmektig	-	-	-	-	-	-	-	-	-	-	-
71	Fullmektig I	1	-	3	12	7	-	8	2	5	3	4
72	Fullmektig I, rikstfn. O	-	-	-	2	-	-	-	-	-	-	-
73	Kaptein på kabelskip	-	1	-	-	-	-	-	-	-	-	-
74	Telegrafstyrar IV	-	-	-	-	-	-	-	2	1	-	1
75	Fullmektig II	-	1	3	15	3	-	3	2	3	2	3
76	Fullmektig II, tgmtfn., O	-	-	-	2	-	-	-	-	-	-	-
77	Fullmektig II, rikstfn. O, Br, Td	-	-	-	4	-	-	-	-	-	-	-
78	Telegrafstyrar V	-	-	-	-	-	-	-	-	-	1	1
79	Fullmektig III	1	-	15	66	13	2	13	16	18	24	11
80	Fullmektig III, tfn.eksp.	-	-	-	16	15	-	12	6	14	9	6
81	Telefonstyrar I	-	-	-	-	-	-	5	2	4	4	-
82	Fullmektig IV	-	-	-	-	-	-	-	-	-	-	-
83	Fullmektig IV, tfn.eksp.	-	-	-	-	-	-	-	-	-	-	-
84	Telegrafstyrar VI	-	-	-	-	-	-	-	-	-	-	-
85	Telegrafekspeditør	-	-	14	155	38	-	29	9	44	65	29
86	Telefonekspeditør	-	-	-	84	7	-	5	6	6	6	7
87	Telefonstyrar II	-	-	-	-	-	-	11	4	1	1	4
88	Telegrafassistent	-	-	6	81	56	1	20	16	20	21	18
89	Telefonassistent I	-	-	-	255	132	-	168	82	141	115	62
90	Telefonassistent II	-	-	-	-	-	-	23	17	2	5	11
	Funksjonærer til saman	2	4	75	703	299	3	308	174	273	276	171
91	Regulære tgf. reservar	-	-	-	-	-	-	-	-	-	-	-
92	Regulære tfn. reservar	-	-	-	150	120	-	191	95	152	168	110
93	Irregulære reservar	-	-	-	168	4	-	39	15	14	25	4
	Reservar til saman	-	-	-	318	124	-	230	110	166	193	114

(utanom Telegrafstyret) per 30. juni 1948.

Bjergvin distr.	Bergen telefonlegg	Møre distr.	Trendelag distr.	Nordland distr.	Troms distr.	Finnmark distr.	I alt	Av dei		Frågang i budsjettåret ved			Tilg. ved tils. i ledig stilling eller ved opp-taking til tenest	Personaleuke i budsjettåret	Samla tal levvde postar	Av dei ledige per 30. juni 1948	Nr.
								Kvinner	Menn	Dødsfall	Avskil	Overgang til ny post					
-	1	-	-	-	-	-	2	-	2	-	-	-	1	1	2	-	46
-	-	-	-	-	-	-	2	-	2	-	-	-	1	1	2	-	47
-	2	-	-	-	-	-	3	-	3	-	-	-	2	2	3	-	48
-	-	-	-	-	-	-	12	-	12	-	-	1	1	-	12	-	49
1	-	-	2	-	1	-	8	-	8	-	-	-	-	-	8	-	50
1	8	-	-	-	-	-	1	-	1	-	-	-	-	-	1	-	51
1	1	1	3	-	1	1	30	-	30	-	-	-	10	10	33	3	52
1	-	-	-	-	-	-	12	-	12	-	-	1	1	-	12	-	53
1	-	2	2	2	3	-	12	-	12	1	-	-	13	12	12	-	54
2	-	4	3	3	4	4	22	-	22	-	2	-	2	-	24	2	55
1	-	-	1	3	4	4	38	2	36	-	1	3	6	2	42	4	56
-	-	-	-	-	-	-	2	1	1	-	-	-	2	2	2	-	57
-	-	-	-	-	-	-	4	4	4	-	1	1	-	2	18	14	58
-	-	-	-	-	-	-	2	-	2	-	-	-	-	-	2	-	59
-	-	-	-	-	-	-	3	-	3	-	-	-	-	-	3	-	60
-	-	-	-	-	-	-	2	-	2	-	-	-	-	-	2	-	61
4	1	2	4	2	2	1	2	1	1	-	1	1	4	-	2	-	62
-	-	1	-	-	-	-	30	5	25	-	-	5	4	1	30	-	63
2	-	-	2	-	-	-	4	1	3	-	-	-	4	4	4	-	64
2	-	-	2	-	-	-	4	1	3	1	-	-	1	-	4	-	65
2	-	1	1	1	2	3	1	1	1	-	-	1	1	2	1	1	66
2	1	1	1	1	2	3	16	5	11	-	-	4	4	-	17	1	67
3	4	-	2	-	1	2	10	8	2	-	-	-	10	10	10	-	68
3	-	-	-	-	-	-	23	-	23	-	-	-	7	5	24	1	69
-	-	2	3	1	4	1	-	-	-	-	12	-	-	12	-	-	70
-	-	-	-	-	-	-	59	13	46	-	-	11	21	10	60	1	71
-	-	-	-	-	-	-	2	2	-	-	-	-	-	-	2	-	72
-	-	-	-	-	-	-	1	-	1	-	-	-	-	-	2	1	73
-	1	-	4	4	2	2	15	8	7	1	1	3	1	19	4	4	74
8	4	2	9	3	2	2	65	21	44	-	2	17	33	14	73	8	75
-	-	-	-	-	-	-	2	2	-	-	-	-	-	-	2	-	76
2	-	-	2	-	-	-	8	8	-	-	-	1	1	-	8	-	77
-	-	-	-	-	-	-	4	3	1	-	-	-	2	4	-	-	78
27	1	18	24	12	24	10	295	180	115	1	8	26	235	200	420	125	79
2	1	6	5	4	8	-	104	104	-	-	5	1	67	61	109	5	80
-	-	1	-	-	2	-	18	18	-	-	-	1	6	5	20	2	81
-	-	-	-	-	-	-	-	-	-	-	-	91	-	91	-	-	82
-	-	-	-	-	-	-	-	-	-	-	-	67	12	55	-	-	83
-	-	-	-	-	-	-	-	-	-	-	-	4	-	4	-	-	84
58	7	26	43	14	37	11	579	535	44	1	6	112	49	70	582	3	85
21	5	9	20	2	6	2	186	186	-	-	4	2	22	16	192	6	86
4	-	-	1	1	-	-	27	27	-	-	-	1	-	1	30	3	87
27	14	13	32	4	35	18	382	339	43	3	8	45	111	55	525	143	88
100	18	104	156	48	115	28	524	523	1	1	36	77	695	580	1 787	263	89
2	-	14	9	4	10	2	99	99	-	1	9	478	81	407	222	123	90
271	68	208	324	106	263	87	3 615	3 092	523	9	83	964	1 407	351	4 328	713	-
-	-	-	-	-	-	-	352	238	114	-	12	115	81	46	-	-	91
138	4	86	98	83	127	30	1 552	1 550	2	2	132	258	412	20	-	-	92
19	-	1	18	7	4	10	328	328	-	2	67	25	78	16	-	-	93
157	4	87	116	90	131	40	2 232	2 116	116	4	211	398	571	42	-	-	-

Tabell 10 b. (forts.) Oppgåve over tenestmenn i Telegrafverket

Nr.		Fjernkabel- avdelinga	Impregn.-verket	Husa til Telegrafverket	Hovudlageret	Hovudverk- staden	Distr. styra	Oslo distr.	Oslo telefon- anlegg	Telegrafmessa i Oslo	Østfold distr.	Opland distr.	Drammen distr.	Agder distr.	Rogaland distr.	
94	Transportsjef, OTA	-	-	-	-	-	-	1	-	-	-	-	-	-	-	-
95	Teknikarformann	2	-	-	-	-	-	30	-	-	1	3	3	2	1	-
96	Verksmeister	1	-	-	-	4	-	-	-	-	-	-	-	-	-	-
97	Telefonkontrollør	1	-	-	-	-	-	16	-	-	-	-	-	-	-	-
98	Maskinsjef I	-	1	-	-	-	-	-	-	-	-	-	-	-	-	-
99	Teknikar I	3	-	-	-	1	8	1	39	-	3	2	5	4	1	-
100	Teiknar I	-	-	-	-	2	-	10	-	-	-	-	-	-	-	-
101	Arbeidstyrar	1	-	-	-	-	33	-	-	-	-	-	-	-	-	-
102	Formann	6	2	1	-	2	15	4	70	-	19	10	15	8	2	-
103	Teknikar II	-	-	-	-	-	-	5	25	-	3	5	5	2	-	-
104	Maskinist	2	4	1	-	1	4	2	-	-	-	-	-	-	-	-
105	Fører av distr.farty	-	-	-	-	-	4	-	-	-	-	-	-	-	-	-
106	Instrumentmakar	-	-	-	-	13	8	5	-	-	-	-	3	-	1	-
107	Kontrollør v/Hovudv.	-	-	-	-	3	-	-	-	-	-	-	-	-	-	-
108	Telefonmontør	20	-	2	-	2	27	5	268	-	78	68	65	63	36	-
109	Impr. arbeidar	-	28	-	-	-	-	-	-	-	-	-	-	-	-	-
110	Handverkar	-	-	-	-	2	-	-	-	-	-	-	-	-	-	-
111	Teknikar III	-	-	-	-	-	-	2	-	-	-	-	-	-	-	-
		36	31	4	-	30	99	24	459	-	104	88	96	79	41	-
	Bodtenesta:															
112	Formann	-	-	-	2	-	1	18	1	-	-	-	-	2	3	-
113	Telegrafbetent	1	-	5	8	1	4	98	3	-	7	3	14	8	9	-
114	Bod I	-	-	-	-	-	3	14	3	-	8	4	3	10	11	-
115	Bod II	-	-	-	-	-	-	6	1	4	4	2	6	11	3	-
		1	-	5	10	1	8	136	8	4	19	9	23	31	26	-
116	Ikkje faste bod	-	-	-	-	-	3	81	8	-	31	14	40	39	37	-

(utanom Telegrafstyret) per 30. juni 1948.

Bjergvin distr.	Bergen telefon- anlegg	Møre distr.	Trendelag distr.	Nordland distr.	Troms distr.	Finmark distr.	I alt	Av dei		Frågang i bud- sjettåret ved			Tilg. i budsjett- året ved tils. i ledige postar eller ved opp- tak. til tenest	Personaleuke i budsjettåret	Samla tal løyvde postar	Av dei ledige per 30. juni 1948	Nr.	
								Kvinner	Menn	Dødsfall	Avskil	Overgang til ny post						
							1		1				1	1	1		94	
	6		4				52		52				14	11	55	3	95	
	1						6		6				1	1	6		96	
	6						23		23				1	9	8	24	1	97
							1		1				1	1	2	1	98	
	11		7				85		85	1		9	22	12	88	3	99	
							12		12				2		14	2	100	
							34		34		1	1		3	1	34		101
3	29	6	11	1	4	3	211		211		3	4		82	75	220	9	102
1	12		8				66		66	1	3	7		27	16	77	11	103
	2						12		12		1	1		2		16	4	104
							4		4		1				1	5	1	105
							30		30		1	4		2	3	41	11	106
							3		3			1		1		4	1	107
37	72	30	98	24	34	7	936		936	3	5	46		181	127	980	44	108
							28		28					4	4	28		109
							2		2							3	1	110
							2		2					2	2	2		111
41	139	36	128	25	38	10	1 508		1 508	5	16	78		352	253	1 600	92	
7			2	1			37		37		1	1		6	4	41	4	112
20		9	26	3	8	1	228		228	2	1	10		18	5	235	7	113
22		3	4	6	8	9	108	5	103		2	23		52	27	110	2	114
3		5	3	3	3		54	11	43		4	53		10	47	66	12	115
52		17	35	13	19	10	427	16	411	2	8	87		86	÷ 11	452	25	
53	9	22	36	25	53	26	477	132	345			11		28	17			116

Tabell 10 c. Oppgave over tenestemenn ved kring-

Nr.		Kringkasting- kontrr., Oslo	Oslo k.k.	Fredrikstad k.k.	Hamar k.k.	Rjukan k.k.	Notodden k.k.	Porsgrunn k.k.	Kristiansand k.k.	Stavanger k.k.
117	Kontrollsjef	-	-	-	-	-	-	-	-	-
118	Telegrafstyrar I	-	1	-	-	-	-	-	-	1
119	Telegrafstyrar II	-	-	1	-	-	-	-	1	-
120	Telegrafstyrar III	-	-	-	1	1	1	1	-	-
121	Fullmektig I	3	1	-	-	-	-	-	-	1
122	Fullmektig II	5	-	1	-	-	-	-	1	-
123	Fullmektig III	28	4	6	-	1	1	1	2	3
124	Telegrafekspeditør	-	-	-	-	-	-	-	1	-
	Funksjonærer til saman	36	6	8	1	2	2	2	5	5
125	Eksp. reservar	-	1	-	2	-	-	-	-	-
126	Formann	1	-	-	-	-	-	-	-	-
127	Teknikar I	2	-	-	-	-	-	-	-	-
128	Teknikar III	-	-	3	-	-	-	-	-	1
129	Telefonmontør	3	1	-	-	-	-	-	1	-
		6	1	3	-	-	-	-	1	1
130	Telegrafbetent	-	-	-	-	-	-	-	-	-

Tabell 10 d. Oppgave over tenestemenn ved

Nr.		Fornebu Aeradio	Gardermoen Aeradio	Arendal Aeradio	Kjevik Aeradio	Varhaug Aeradio	Sola Aeradio	Haugesund Aeradio	Dyranut Aeradio	Bergen Aeradio	Herdla Aeradio	Ålesund Aeradio	Gossen Aeradio	Kristiansund Aeradio	Rørø Aeradio	Værnes Aeradio	Ørlandet Aeradio
131	Telegrafstyrar II	1	-	-	-	-	1	-	-	-	-	-	-	-	-	1	-
132	Telegrafstyrar III	-	1	-	1	-	-	-	-	-	1	-	-	-	-	-	-
133	Telegrafstyrar IV	-	-	-	-	-	-	1	1	1	-	1	1	1	1	-	1
134	Telegrafstyrar V	-	-	1	-	1	-	-	-	-	-	-	-	-	-	-	-
135	Fullmektig II	1	1	-	1	-	1	-	-	-	-	-	-	-	-	1	-
136	Fullmektig III	1	1	-	-	-	1	-	-	1	1	-	-	-	-	1	-
137	Sikringstelegrafist	27	17	1	15	1	27	2	1	2	9	1	2	1	1	18	5
138	Fjernskrivarbetent	11	2	-	-	-	5	-	-	-	1	-	-	-	-	3	-
	Funksjonærer til saman	41	22	2	17	2	35	3	2	3	12	2	3	2	2	24	6
139	Teknikar III	6	10	-	4	3	5	-	-	-	2	2	3	2	2	5	2
140	<i>Av dei:</i> Regulære radioreservar mellombels tilsett	4	3	1	4	-	7	1	2	-	3	1	1	1	1	4	2
141	Telegrafstyrar V	-	-	-	-	-	-	-	-	-	1	-	-	1	-	-	-
142	Fullmektig II	-	-	-	1	-	-	-	-	-	-	-	-	-	-	-	-
143	Fullmektig III	1	-	-	-	-	-	-	-	-	-	-	-	-	-	-	-
144	Sikringstelegrafist	4	1	-	3	-	3	-	-	-	1	-	-	-	-	1	-
145	Fjernskrivarbetent	11	2	-	-	-	5	-	-	-	1	-	-	-	-	3	-
	Ikkje fast tilsett personale	20	6	1	8	-	15	1	2	-	5	2	1	2	1	8	2
146	Teknikar III	6	10	-	4	3	5	-	-	-	2	2	-	-	-	5	2

arbeidsyting og sjukedagar i budsjettåret 1947/48.

som har personale med regulativløn.

Arbeidsyting			Ekspedieringstid per telegram jamt over	Sjukedagar per funksjonær jamt over	Bodtenestmenn (faste og reservar)						Fast tilsette telefonmon- tører o. m.		Nr.	
Telegraf	Riks- telefon	Abonn- tfn.			I stadig tenest						Kontrollører, formenn, teknikarar o. m.	Monterar		
Tgm. eksp. jamt over per vakt	Rikstfn.- eksp. jamt over per vakt	Abonn.- tfn. eksp. jamt over per vakt			Utbering	Innkasso og kontor- arbeid	Anna arbeid	Til saman	Av desse fast tilsette eller kst.	Med avstytt arbeidstid				Dagarb. o. a. ikkje fast tilsette i stadig tenest
-	-	-	-	26,1	-	2,0	12,0	14	8	-	1) 188	2) 264	224	1
89	87	-	24,5	{ 28,2 16,4	93,0	123,0	27,0	243 ³⁾	132	-	15	4	-	2
-	-	-	-	3,0	-	-	1,0	1	1	-	1	-	-	3
-	-	-	-	-	-	-	-	-	-	-	-	-	-	-
-	-	-	-	3,6	-	-	-	-	-	-	3	1	-	6
118	-	-	-	4,2	3,0	3,0	-	6	2	-	-	-	-	7
89	87	-	24,5	27,2	96,0	126,0	28,0	250	135	-	19	5	-	-
90	193	195	-	22,7	1,0	-	1,0	2	1	-	2	9	4	8
103	157	389	-	6,2	-	-	-	-	-	-	-	-	-	9
92	138	-	5,7	28,1	4,0	2,4	0,6	7	7	-	1	-	-	10
94	100	339	-	-	-	-	-	-	-	-	-	-	-	11
71	144	-	11,1	22,2	3,0	1,0	-	4	2	-	5	10	1	12
98	153	393	-	18,0	-	-	-	-	-	-	-	-	-	13
100	206	354	-	14,7	0,1	0,3	0,6	1	-	-	-	14	1	14
92	133	557	-	6,5	-	-	-	-	-	-	1	-	1	15
78	124	281	-	26,0	-	-	-	-	-	-	-	-	-	16
71	130	336	-	6,0	-	-	-	-	-	-	-	-	-	17
93	122	220	-	12,0	-	-	-	-	-	-	-	-	-	18
75	162	295	-	17,9	-	-	-	-	-	-	1	-	2	19
70	155	229	-	1,1	-	-	-	-	-	-	-	-	2	20
61	150	-	-	31,8	1,0	0,5	0,5	2	-	-	-	-	-	21
57	183	339	-	16,2	2,0	3,0	1,0	6	1	-	3	15	2	22
59	121	195	-	13,3	-	-	-	-	-	-	-	-	-	23
117	150	-	5,3	20,9	3,9	1,0	0,1	5	4	-	-	-	-	24
56	159	332	-	29,9	1,0	1,0	-	2	-	-	4	10	-	25
69	152	400	-	18,7	1,0	1,0	-	2	-	-	-	-	-	26
112	195	347	-	19,2	-	-	-	-	-	-	-	-	-	27
60	186	402	-	5,6	-	-	-	-	-	-	-	-	-	28
60	181	341	-	6,6	-	-	-	-	-	-	-	-	-	29
71	145	382	3,5	26,8	4,8	1,4	0,8	7	2	-	4	9	1	30
77	178	363	-	10,0	0,3	0,3	0,4	1	-	-	-	-	-	31
86	252	330	-	4,8	0,5	0,3	0,2	1	1	-	1	10	2	32
62	200	339	-	6,2	0,8	0,2	-	1	1	-	1	1	1	33
82	147	329	-	2,6	-	-	-	-	-	-	-	-	-	34
100	117	345	-	14,0	-	-	-	-	-	-	-	-	-	35
79	158	282	-	9,0	0,3	0,3	0,4	1	-	-	-	-	-	36
138	204	391	-	4,5	-	-	-	-	-	-	-	-	-	37
96	157	310	-	1,1	-	-	-	-	-	-	-	-	-	38
116	215	448	-	2,1	-	-	-	-	-	-	-	-	-	39
-	-	-	-	-	-	-	-	-	-	-	-	-	-	-
80	160	343	5,9	18,5	23,7	12,7	5,6	42	19	1	26	78	17	-

1) Pluss 3 tenestmenn perm. utan løn.

2) " 4 " " " "

3) " 1 " " " "

Tabell 11. (Framh.) Oversyn over personalet per 30. juni 1948,

Nr.	Stasjon	Funksjonærer i stadig tenest						Samla tal reservefunksjonærer			Vakter utførte av reservefunksjonærer. (vikar- og forsterkings-tenest)	
		Styrar- og kassekontor	Telegraf-ekspeidisjon (Radio)	Rikstelefon-ekspeidisjon (Radio)	Abonnentfkn.-ekspeidisjon	Vikarteneset for veketridag	Til saman	Av desse fast tilsette eller kst.	Telegraf-reservar	Telefon- og kontor-reservar		Irregulære reservar
Opland distrikt.												
40	Dombås	2,4	1,0	3,0	0,5	0,1	7	3	-	-	-	1 324
41	Elverum	2,6	2,4	7,8	-	0,2	13	10	-	-	-	1 953
42	Fagernes m/ Aurdal	1,9	2,0	6,1	2,7	0,3	13	9	-	-	-	2 746
43	Gjøvik	7,6	3,4	13,4	9,1	1,5	35 ¹⁾	27	-	-	2	5 082
44	Brandbu	1,4	1,8	5,7	1,8	0,3	11	7	-	-	-	3 271
45	Dokka	1,0	0,5	2,0	0,5	-	4 ¹⁾	3	-	-	-	911
46	Gran	1,5	1,2	2,1	1,0	0,2	6	2	-	-	-	1 432
47	Lunner	1,7	1,0	2,7	1,3	0,3	7	4	-	-	-	1 305
48	Raufoss	1,0	1,3	1,9	0,8	-	5	3	-	-	-	1 150
49	Østre Toten	1,5	2,9	4,1	2,3	0,2	11	7	-	-	-	1 934
50	Hamar	12,9	4,5	16,2	5,1	1,3	40 ¹⁾	30	-	-	4	4 957
51	Koppang	3,0	1,2	2,7	1,1	-	8	4	-	-	1	1 528
52	Lillehammer	9,4	5,0	18,5	-	1,1	34 ²⁾	30	-	-	2	2 766
53	Biri	1,0	-	-	-	-	1	1	-	-	-	9
54	Follebu	1,1	0,9	2,8	1,1	0,1	6	5	-	-	2	764
55	Otta	2,6	2,0	6,1	2,0	0,3	13	11	-	-	1	989
56	Rena	0,7	1,3	2,0	-	-	4	3	-	-	2	539
57	Tynset	2,5	2,0	5,0	3,4	0,1	13	10	-	-	1	2 013
	For heile distriktet	-	-	-	-	-	-	-	-	95	-	-
		55,8	34,4	102,1	32,7	6,0	231	169	-	95	15	34 673
Drammen distrikt.												
58	Drammen	24,3	11,1	47,2	8,0	2,4	93 ³⁾	87	-	-	-	8 324
59	Sande Vestfold	1,0	0,6	3,3	1,0	0,1	6	2	-	-	-	1 399
60	Gol	1,8	1,6	2,0	1,6	-	7	1	-	-	-	2 324
61	Geilo	0,5	1,0	2,7	1,6	0,2	6	4	-	-	-	942
62	Hokksund	3,0	2,0	6,3	4,3	0,4	16	11	-	-	3	2 789
63	Vikersund	0,9	1,0	3,0	3,0	0,1	8	4	-	-	2	1 672
64	Amot Modum	0,9	1,0	3,0	2,7	0,4	8	6	-	-	1	942
65	Holmestrand	1,0	2,0	4,0	-	-	7	6	-	-	-	1 109
66	Horten	2,8	4,0	11,0	-	0,2	18	15	-	-	-	2 287
67	Hønefoss	6,7	5,3	17,7	15,0	2,3	47 ⁴⁾	34	-	-	-	6 230
68	Jevnaker	1,0	1,6	4,2	2,2	-	9	4	-	-	-	1 793
69	Kongsberg	6,5	3,7	10,8	9,0	1,0	31 ²⁾	18	-	-	1	5 109
70	Larvik	3,5	3,6	12,1	-	0,8	20	15	-	-	3	3 776
71	Sandefjord	3,3	5,3	12,9	-	0,5	22	14	-	-	2	4 420
72	Stavern	0,5	1,2	2,0	1,2	0,1	5	3	-	-	-	982
73	Svelvik	1,5	0,7	4,1	1,6	0,1	8	7	-	-	-	1 004
74	Tjøme Radio	-	3,0	1,0	-	-	4	4	-	-	-	862
75	Tønsberg	4,9	9,6	28,5	-	3,0	46	28	-	-	2	8 416
	For heile distriktet	-	-	-	-	-	-	-	-	152	-	-
	Radio	64,1	3,0	1,0	51,2	11,6	361	263	-	152	14	54 380
Agder distrikt.												
76	Arendal	9,6	10,9	16,0	-	1,5	38 ²⁾	33	-	-	3	3 683
77	Arendal tfn.anl.	3,9	-	-	3,1	-	7	6	-	-	-	569
78	Borøy	0,2	0,4	1,0	0,4	-	2	1	-	-	1	105

1) Pluss 1 funksj. perm. utan løn.

2) » 2 » » » » »

3) » 5 » » » » »

4) » 3 » » » » »

arbeidsyting og sjukedagar i budsjettåret 1947/48.

Arbeidsyting			Ekspederingstid per telegram jamt over	Sjukedagar per funksjonær jamt over	Bodtenestmenn (faste og reservar)						Fast tilsette telefonmon- tører o. m.			Nr.
Telegraf	Riks- telefon	Abonn- tfn.			I stadig tenest						Kontrollører, formenn, teknikarar o. m.	Montører	Dagarb. o. a. ikkje fast tilsette i stadig tenest	
Tgm. eksp. jamt over per vakt	Rikstfn.- eksp. jamt over per vakt	Abonn- tfn. eksp. jamt over per vakt			Utbering	Innkasso og kontor- arbeid	Anna arbeid	Til saman	Av desse fast tilsette eller kst.	Med avstytt arbeidsud				
85	178	413	-	3,3	0,5	1,0	0,5	2	-	-	-	2	2	40
84	129	-	-	5,9	0,8	0,2	-	1	-	-	-	2	-	41
104	207	658	-	27,5	0,5	0,5	-	1	1	-	1	8	-	42
111	205	700	10,9	15,0	2,0	1,0	-	3	1	-	3	14	10	43
62	204	602	-	9,3	-	-	-	-	-	-	-	-	-	44
71	243	772	-	9,1	-	-	-	-	-	-	-	-	-	45
94	189	655	-	26,1	-	-	-	-	-	-	-	-	-	46
59	192	611	-	17,1	-	-	-	-	-	-	-	-	-	47
52	185	591	-	4,3	-	-	-	-	-	-	-	-	-	48
52	163	571	-	20,8	-	-	-	-	-	-	-	-	-	49
114	124	-	16,8	16,5	6,0	2,0	-	8	3	-	-	16	10	50
62	186	725	17,3	4,6	0,2	0,3	0,5	1	1	-	1	2	-	51
78	150	-	7,5	11,7	2,0	1,5	0,5	4	2	-	6	17	11	52
-	-	-	-	-	-	-	-	-	-	-	-	-	-	53
76	196	379	-	31,6	-	-	-	-	-	-	-	-	-	54
72	153	316	-	10,8	0,5	0,5	-	1	-	-	1	5	3	55
62	183	-	-	1,6	0,7	0,3	-	1	-	-	-	-	-	56
77	124	337	-	14,1	0,3	0,3	0,4	1	1	-	-	2	15	57
-	-	-	-	-	-	-	-	-	-	-	-	-	-	-
83	166	585	11,8	14,3	13,5	7,6	1,9	23	9	-	20	68	51	-
97	129	-	7,4	22,6	8,0	5,0	1,0	14	11	-	22	28	16	58
55	160	451	-	-	-	-	-	-	-	-	-	-	-	59
123	262	469	-	15,2	0,4	0,6	-	1	-	-	1	3	4	60
75	200	467	-	7,4	0,4	0,6	-	1	-	-	-	-	-	61
75	211	485	-	8,4	0,3	0,5	0,2	1	-	-	2	14	-	62
75	205	287	-	11,1	0,3	0,5	0,2	1	-	-	-	-	-	63
53	212	321	-	26,7	0,3	0,5	0,2	1	-	-	-	-	-	64
52	154	-	-	13,0	1,5	0,5	-	2	1	-	2	1	1	65
80	145	-	8,9	33,6	4,0	2,0	-	6	2	-	-	-	-	66
76	163	591	5,5	29,4	1,0	3,0	-	4	2	-	1	7	-	67
37	99	361	-	41,3	-	-	-	-	-	-	-	-	-	68
63	138	431	7,7	19,4	4,0	1,0	-	5	1	-	1	8	2	69
98	147	-	6,9	31,7	4,0	1,0	-	5	1	-	-	1	2	70
69	153	-	17,4	15,1	4,0	2,0	-	6	1	-	-	-	-	71
47	165	373	-	33,0	0,8	0,2	-	1	-	-	-	-	-	72
98	194	470	-	22,3	1,0	0,5	0,5	2	-	-	1	3	3	73
16	18	-	-	23,3	-	-	-	-	-	-	-	-	-	74
95	135	-	8,1	28,4	6,0	4,0	-	10	4	-	1	-	-	75
-	-	-	-	-	-	-	-	-	-	-	-	-	-	-
79	147	474	8,6	23,5	36,0	21,9	2,1	60	23	-	31	65	28	-
84	146	-	5,6	25,7	5,0	2,0	-	7	5	-	-	5	-	76
-	-	-	-	6,8	-	1,3	0,7	2	-	-	5	8	2	77
76	99	229	-	-	0,3	0,5	0,2	1	-	-	-	-	-	78

Tabell 11. (Framh.) Oversyn over personalet per 30. juni 1948,

Nr.	Stasjon	Funksjonærer i stadig tenest							Samla tal reservefunksjonærer				Vakter utførte av reservefunksjonærer, (vikar- og forsterkings-tenest)
		Styrrar- og kassekontor	Telegraf-ekspeidisjon (Radio)	Rikstelefon-ekspeidisjon (Radio)	Abonnementfn-ekspeidisjon	Vikartenest for vekefridag	Til saman	Av desse fast tilsette eller kst.	Telegraf-reservar	Telefon- og kontor-reservar	Irregulære reservar		
79	Brevik	1,8	2,2	4,9	4,0	0,1	13	12	-	-	-	2	1 278
80	Farsund	2,1	2,0	4,0	1,7	0,2	10	7	-	-	-	-	1 321
81	Lyngdal	1,0	0,3	2,0	1,7	-	5	3	-	-	-	-	994
82	Vanse	1,0	1,0	2,0	1,0	-	5	2	-	-	-	-	829
83	Farsund Radio	-	3,5	0,5	-	-	4	4	-	-	-	-	407
84	Grimstad	3,0	3,0	5,0	7,0	-	18	13	1	-	-	1	2 771
85	Kragerø	1,0	2,3	5,2	7,0	0,5	16	12	-	-	-	-	2 227
86	Kristiansand	9,5	11,0	22,8	-	2,7	46	39	2	-	-	2	6 045
87	Langesund	0,7	1,0	2,8	1,4	0,1	6	4	-	-	-	1	763
88	Lillesand	1,5	2,0	2,0	6,3	0,2	12	8	-	-	-	-	2 024
89	Mandal	1,0	3,5	4,4	-	0,1	9	6	2	-	-	2	1 781
90	Notodden	5,3	3,1	10,3	7,6	0,7	27	21	1	-	-	1	3 111
91	Porsgrunn	3,7	4,0	9,5	19,3	1,5	38	20	1	-	-	1	7 864
92	Risør	1,0	2,0	4,0	5,0	-	12	10	-	-	-	-	1 249
93	Rjukan	3,0	3,0	4,0	4,4	0,6	15	4	9	-	-	4	3 315
94	Seljord	2,0	1,8	6,3	0,3	0,6	11	10	-	-	-	-	1 191
95	Skien	5,0	4,8	30,3	-	0,9	41	36	1	-	-	1	4 124
96	Bø Telemark	0,5	0,8	2,1	1,6	-	5	3	-	-	-	-	938
97	Gvarv	0,5	1,1	2,1	1,3	-	5	3	-	-	-	-	1 196
98	Lunde Telemark ..	0,5	1,0	1,5	1,0	-	4	3	-	-	-	-	722
99	Ulefoss	1,0	1,0	2,0	2,0	-	6	4	-	-	-	-	1 084
100	Tvedestrand	1,2	2,0	3,2	4,0	0,6	11	6	-	-	-	1	2 323
	For heile distriktet	-	-	-	-	-	-	-	-	-	168	-	-
	Radio	60,0	3,5	0,5	80,1	10,3	366	270	-	-	168	25	52 914
Rogaland distrikt.													
101	Bryne	2,6	0,6	2,6	3,7	0,5	10	7	-	-	-	-	1 958
102	Kleppe Jæren	0,3	0,4	2,0	1,3	-	4	1	-	-	-	-	690
103	Nærbø	0,2	0,5	1,5	1,8	-	4	3	-	-	-	-	610
104	Algård	0,1	0,3	1,0	1,6	-	3	2	-	-	-	-	518
105	Egersund	2,6	2,0	4,0	-	0,4	9	6	-	-	-	-	1 504
106	Flekkefjord	3,2	3,0	7,2	-	0,6	14	8	-	-	-	-	2 513
107	Haugesund	8,0	11,3	20,7	-	1,6	43	32	-	-	-	-	5 304
	Radio	-	0,4	1,0	-	-	-	-	-	-	-	-	-
108	Kopervik	1,3	1,5	3,1	2,1	-	8	5	-	-	-	-	1 333
109	Skudeneshavn	0,3	0,8	1,8	1,1	-	4	3	-	-	-	-	553
110	Akrehamn	0,2	0,4	1,8	0,6	-	3	3	-	-	-	1	339
111	Sand Ryfylke	1,1	0,8	2,0	1,9	0,2	6	2	-	-	-	-	1 533
112	Sandnes	0,6	2,4	-	-	-	3	3	-	-	-	-	66
113	Sauda	1,2	2,2	2,2	4,2	0,2	10	4	-	-	-	-	2 182
114	Skånevik	0,8	0,5	2,2	0,4	0,1	4	3	-	-	-	-	503
115	Stavanger	13,0	20,6	44,7	-	2,7	81	67	1	-	-	1	9 227
116	Stavanger Radio	-	3,5	0,5	-	-	4	4	-	-	-	-	250
117	Stord	1,7	2,1	5,3	2,6	0,3	12	9	-	-	-	2	1 478
118	Ølen	1,0	0,5	2,7	0,7	0,1	5	3	-	-	-	-	801
	For heile distriktet ..	-	-	-	-	-	-	-	-	-	110	-	-
	Radio	38,2	3,9	1,5	22,0	6,7	227	165	-	-	110	4	31 362

1) Pluss 1 funksj. perm. utan løn.

2) " " " " " "

arbeidsyting og sjukedagar i budsjettåret 1947/48.

Arbeidsyting			Ekspederingstid pr. telegram jant over	Sjukedagar per funksjonær jant over	Bodtenestmenn (faste og reserver)						Fast tilsette telefonmon- tører o. m.			Dagarb. o. a. ikkje fast tilsette i stadig tenest	Nr.
Telegraf	Riks- telefon	Abonn- tfn.			I stadig tenest						Kontrollører, formenn, teknikarar o. m.	Montører			
Tern.eksp. jant over per vakt	Rikstfn.- eksp. jant over per vakt	Abonn.- tfn.eksp. jant over per vakt			Utbering	Innkasso og kontor- arbeid	Anna arbeid	Sum	Av desse fast tilsette eller kst.	Med avstytt arbeidstid					
56	163	299	7,9	24,0	1,7	0,3	-	2	1	-	-	3	-	79	
113	159	361	7,2	12,0	1,6	0,4	-	2	1	-	1	4	2	80	
97	184	554	-	10,1	-	-	-	-	-	-	1	-	-	81	
57	173	373	-	1,0	-	-	-	-	-	-	-	-	-	82	
26	28	-	-	18,0	-	-	-	-	-	-	-	-	-	83	
48	139	841	11,5	16,3	1,0	1,0	-	2	1	-	-	1	-	84	
79	154	579	5,8	14,7	2,0	1,0	-	3	1	-	1	5	-	85	
81	146	-	9,4	28,4	6,0	3,0	1,0	10	5	-	-	1	-	86	
67	138	264	-	22,6	0,8	0,6	0,6	2	1	-	-	-	-	87	
41	167	585	-	2,4	1,0	1,0	-	2	1	-	-	2	6	88	
63	166	-	13,8	6,0	1,0	1,0	-	2	2	-	-	-	-	89	
53	139	383	8,0	14,9	-	1,0	-	1	1	2	1	6	-	90	
77	136	674	15,5	31,4	3,5	2,0	0,5	6	2	-	2	6	2	91	
65	132	659	19,2	13,4	1,4	0,4	0,2	2	1	-	1	4	-	92	
72	117	-	9,5	28,2	1,2	0,8	-	2	1	-	2	1	2	93	
52	171	735	-	10,8	0,2	0,5	0,3	1	1	-	1	4	-	94	
118	128	-	11,9	21,7	4,0	4,0	-	8	6	-	1	9	-	95	
43	174	383	-	0,7	-	-	-	-	-	-	-	-	-	96	
32	145	283	-	1,2	-	-	-	-	-	-	-	-	-	97	
77	190	395	-	-	-	-	-	-	-	-	-	-	-	98	
51	151	346	-	9,2	-	-	-	-	-	-	-	-	-	99	
50	165	250	9,1	24,4	0,6	1,3	0,1	2	1	-	1	4	3	100	
-	-	-	-	-	-	-	-	-	-	-	-	-	-	-	
71	144	551	9,8	19,7	31,3	22,1	3,6	57	31	3	16	63	17	-	
119	189	562	-	30,7	1,0	1,0	-	2	-	-	1	6	3	101	
136	180	526	-	7,1	-	-	-	-	-	-	-	-	-	102	
92	196	493	-	-	-	-	-	-	-	-	-	-	-	103	
119	222	468	-	13,3	-	-	-	-	-	-	-	-	-	104	
105	177	-	9,9	11,1	1,0	-	-	1	1	1	2	4	3	105	
81	154	-	13,4	19,1	1,5	0,5	-	2	2	-	1	4	4	106	
107	138	-	8,5	25,1	9,0	3,4	0,6	13	7	-	-	7	-	107	
13	12	-													
111	167	587	14,2	9,4	1,5	0,3	0,2	2	-	-	-	1	-	108	
100	163	534	-	75,5	0,7	0,3	-	1	-	-	-	1	-	109	
110	172	606	-	-	0,7	0,3	-	1	-	-	-	-	-	110	
58	124	406	-	29,3	-	-	-	-	-	-	-	-	-	111	
91	-	-	9,7	-	1,0	0,5	0,5	2	1	-	-	-	-	112	
59	147	396	3,3	48,2	1,8	0,2	-	2	-	-	-	1	1	113	
112	186	529	-	14,1	0,4	0,3	0,3	1	-	-	-	-	-	114	
120	119	-	14,0	18,4	9,0	10,0	3,0	22	15	-	1	4	-	115	
17	22	-	-	6,4	-	-	-	-	-	-	-	-	-	116	
108	174	591	3,1	9,9	1,0	1,0	-	2	-	-	-	5	-	117	
98	175	286	-	-	0,5	0,5	-	1	-	-	-	3	-	118	
-	-	-	-	-	-	-	-	-	-	-	-	-	-	-	
101	140	507	12,2	19,7	29,1	18,3	4,6	52	26	1	5	36	11	-	

Tabell 11. (Framh.) Oversyn over personalet per 30. juni 1948,

Nr.	Stasjon	Funksjonærer i stadig tenest						Samla tal reservefunksjonærer				Vakter utførde av reservefunksjonærer, (vikar og- forsterkings-tenest)
		Styrrar- og kasskontor	Telegraf-ekspeksisjon (Radio)	Rikstelefon-ekspeksisjon (Radio)	Abonnementfn.-ekspeksisjon	Vikarteneset for vekefridag	Til saman	Av desse fast tilsette eller kst.	Telegraf-reservar	Telefon- og kontor-reservar	Irregulære reservar	
119	Bergen telefonlegg . . .	59,5	-	-	14,5	1,0	75 1)	67	-	4	-	2 073
	Bjørgvin distrikt.											
120	Bergen	33,0	60,0	96,0	-	11,0	200 3)	170	-	-	9	24 170
121	Fjell	0,1	0,1	1,7	0,1	-	2	2	-	-	2	279
122	Bergen Radio	3,5	18,0	0,5	-	-	22	17	-	-	-	3 231
123	Dalsøyra	1,0	1,0	3,8	-	0,2	6	4	-	-	-	637
124	Flørø	1,3	2,5	3,8	1,2	0,2	9	8	-	-	1	737
125	Førde Sunnfjord	2,0	1,6	3,5	1,7	0,2	9	6	-	-	1	1 274
126	Herøysundet	1,0	2,0	5,0	-	-	8	3	-	-	2	1 674
127	Høyanger	1,5	0,8	3,6	1,0	0,1	7	4	-	-	-	1 343
128	Lærdal	4,0	4,0	5,1	0,6	0,3	14	8	-	-	1	2 554
129	Balestrand	0,1	0,3	3,8	0,7	0,1	5	2	-	-	-	467
130	Leikanger	0,2	0,5	3,2	1,0	0,1	5	2	-	-	1	1 103
131	Sogndal Sogn	0,2	0,7	5,0	1,9	0,2	8	2	-	-	-	1 638
132	Vik Sogn	0,1	0,3	2,3	0,3	-	3	2	-	-	-	416
133	Norheimsund	1,2	1,8	3,0	2,6	0,4	9	8	-	-	-	1 244
134	Odda	2,8	2,9	4,9	4,9	0,5	16	10	-	-	1	2 774
135	Utne	-	-	1,0	-	-	1	1	-	-	1	294
136	Voss	6,0	3,0	5,0	4,0	-	18	14	-	-	-	1 328
	For heile distriktet . . .	-	-	-	-	-	-	-	-	138	-	-
	<i>Radio</i>	3,5	18,0	0,5	-	-	-	-	-	-	-	-
		54,5	81,5	150,7	20,0	13,3	342	263	-	138	19	45 163
	Møre distrikt.											
137	Kristiansund	4,2	10,0	24,8	-	1,0	40 1)	34	-	-	-	3 488
138	Molde	5,8	6,0	19,4	9,8	2,0	43 2)	39	-	-	-	2 913
139	Måløy	1,5	3,0	5,8	1,4	0,3	12	9	-	-	-	1 244
140	Nordfjordeid	1,0	2,0	2,7	1,2	0,1	7	6	-	-	-	751
141	Sjöholt	1,0	2,0	3,0	1,8	0,2	8	7	-	-	-	899
142	Stryn	1,7	3,7	6,0	0,4	0,2	12	8	-	-	-	1 761
143	Tingvoll	1,0	2,0	4,0	2,0	-	9	8	-	-	-	972
144	Volda	2,7	2,1	4,0	2,0	0,2	11	9	-	-	-	1 428
145	Gurskøy	-	2,0	5,8	-	0,2	8	7	-	-	-	956
146	Alesund	10,0	18,3	45,3	1,9	3,5	79 2)	60	-	-	1	10 409
147	Alesund Radio	-	3,0	1,0	-	-	4	3	-	-	-	671
148	Andalsnes	2,0	2,4	4,0	5,2	0,4	14	11	-	-	-	1 918
	For heile distriktet . . .	-	-	-	-	-	-	-	-	86	-	-
	<i>Radio</i>	-	3,0	1,0	-	-	-	-	-	-	-	-
		30,9	53,5	124,8	25,7	8,1	247	201	-	86	1	27 410
	Trøndelag distrikt.											
149	Fillan	1,3	1,7	3,0	-	-	6 1)	3	-	-	2	1 659
150	Levanger	4,0	4,0	8,3	4,0	0,7	21	13	-	-	4	2 816
151	Verdal	0,8	0,6	3,9	2,3	0,4	8 1)	6	-	-	1	832
152	Namsos	3,7	3,0	6,7	7,6	1,0	22	10	-	-	1	4 599
153	Bangsund (frå jan.)	0,1	0,2	0,8	0,8	0,1	2	1	-	-	-	156
154	Oppdal	2,0	-	-	-	-	2	1	-	-	-	357
155	Opphaug	0,9	2,2	2,8	-	0,1	6 1)	4	-	-	1	753
156	Røros	3,0	2,3	2,4	2,1	0,2	10	7	-	-	-	1 516
157	Rørвик	2,0	2,0	2,0	1,0	-	-	-	-	-	2	1 394
	<i>Radio</i>	-	3,0	1,0	-	-	-	10	-	-	-	-

1) Pluss 1 funksj. perm. utan løn.

2) , 3 , , , , ,

3) , 8 , , , , ,

arbeidsyting og sjuke dagar i budsjettåret 1947/48.

Arbeidsyting			Ekspederingstid per telegram jamt over	Sjuke dagar per funksjonær jamt over	Bodtjenestmenn (faste og reservar)						Fast tilsette telefonmon- tører o. m.		Nr.	
Telegraf	Riks- telefon	Abonn- tfn.			I stadig tenest					Kontrollørar, formenn, teknikarar o. m.	Montører			
Tgm. eksp. jamt over per vakt	Rikstfn.- eksp. jamt over per vakt	Abonn.- tfn. eksp. jamt over per vakt			Utbering	Inkasso og kontor- arbeid	Anna arbeid	Til saman	Av desse fast tilsette eller kst.			Med avstytt arbeidstid		
-	-	-	-	9,7	-	0,3	3,7	4	-	5	72	71	35	119
114	97	-	21,6	29,1	35,5	39,0	6,5	81	1) 49	-	1	11	-	120
48	148	264	-	79,0	-	-	-	-	-	-	-	-	-	121
58	18	-	-	5,3	-	-	1,0	1	1	-	-	1	-	122
80	81	-	-	23,2	-	-	-	-	-	-	-	2	-	123
101	207	814	19,2	14,1	1,0	-	-	1	-	1	-	3	1	124
128	185	276	7,7	32,3	-	1,0	-	1	-	1	-	2	-	125
83	158	314	-	9,2	-	-	-	-	-	-	-	2	-	126
144	135	558	13,2	18,2	2,0	-	-	2	-	-	-	2	1	127
101	155	455	3,9	9,2	0,5	0,2	0,3	1	-	-	-	5	-	128
80	115	325	-	9,6	-	-	-	-	-	-	-	-	-	129
76	90	254	-	15,5	-	-	-	-	-	-	-	-	-	130
71	123	295	-	26,7	-	-	-	-	-	-	-	-	-	131
80	119	351	-	-	-	-	-	-	-	-	-	-	-	132
69	174	520	-	38,5	-	-	-	-	-	1	-	4	-	133
106	165	453	5,9	5,6	2,0	0,8	0,2	3	-	-	2	3	-	134
75	121	-	-	67,0	-	-	-	-	-	-	-	-	-	135
108	178	462	9,0	13,5	-	1,0	-	1	-	2	1	2	2	136
-	-	-	-	-	-	-	-	-	-	-	-	-	-	-
101	114	448	19,5	23,8	41,0	42,0	8,0	91	50	5	4	37	4	-
98	100	-	17,2	25,8	7,5	3,0	0,5	11	6	-	1	3	-	137
81	113	565	6,8	13,1	4,0	1,0	-	5	2	-	1 2)	4	5	138
92	158	474	10,0	1,8	1,3	0,7	-	2	1	-	-	2	-	139
34	172	395	-	22,5	1,6	0,2	0,2	2	-	-	-	-	-	140
101	160	391	7,4	2,4	-	-	-	-	-	-	-	3	-	141
48	124	573	11,4	12,8	1,0	-	-	1	-	-	-	2	1	142
74	121	302	-	1,1	-	-	-	-	-	-	-	4	1	143
99	159	388	5,3	7,4	1,7	0,2	0,1	2	-	-	-	3	-	144
104	103	242	-	20,6	-	-	-	-	-	-	-	-	-	145
113	110	-	7,0	23,1	8,0	5,0	1,0	14	8	-	4	5	1	146
18	18	-	-	6,5	-	-	-	-	-	-	-	-	-	147
60	168	276	-	16,2	1,7	0,2	0,1	2	-	-	-	3	2	148
-	-	-	-	-	-	-	-	-	-	-	-	-	-	-
89	164	444	9,0	17,2	26,8	10,3	1,9	39	17	-	6	29	10	-
113	104	-	13,8	3,8	-	-	-	-	-	-	-	1	-	149
75	108	258	17,1	16,2	1,0	1,0	-	2	-	-	1	9	13	150
69	132	431	-	26,9	-	-	-	-	-	-	-	-	-	151
125	165	416	9,0	29,9	1,5	1,2	0,3	3	2	-	1	10	10	152
105	117	594	-	-	-	-	-	-	-	-	-	-	-	153
-	-	-	-	0,4	-	-	-	-	-	-	-	2	4	154
93	162	-	-	4,3	0,5	-	0,5	1	-	-	-	1	-	155
80	177	695	-	2,0	0,7	0,3	-	1	-	-	-	3	2	156
123	216	320	-	-	-	-	-	-	-	-	-	-	-	-
9	10	-	10,7	7,5	0,6	0,3	0,1	1	-	-	-	3	-	157

1) Pluss 2 tenestmenn perm. utan løn.

2) 1

Tabell 11. (Framh.) Oversyn over personalet per 30. juni 1948,

Nr.	Stasjon	Funksjonærer i stadig tenest						Samla tal reservefunksjonærer				Vakter utførte av reservefunksjonærer (vikar- og forsterkings-tenest)
		Styrar- og kassekontor	Telegraf-ekspedisjon (Radio)	Rikstelefon-ekspedisjon (Radio)	Abonnementfn.-ekspedisjon	Vikarteneset for veketridag	Til saman	Av desse fast tilsette eller kst.	Telegraf-reservar	Telefon- og kontor-reservar	Irregulære reservar	
158	Steinkjer	6,0	4,0	9,0	7,4	0,6	27	23	-	-	-	2 834
159	Sjørdal	3,6	2,0	5,9	3,4	0,1	15	11	-	-	1	1 964
160	Stoksund	0,9	1,6	2,0	0,3	0,2	5	4	-	-	-	386
161	Trondheim	30,5	66,5	82,0	-	13,0	192	170	-	-	6	15 525
162	Trondheim tfn.anl. For heile distriktet ..	22,0	-	-	20,0	-	42	53	-	-	-	4 820
	Radio	-	3,0	1,0	-	-	-	-	-	98	-	-
		80,8	90,1	128,8	48,9	16,4	369	316	-	98	18	39 611
Nordland distrikt.												
163	Bodo	8,1	13,2	14,7	11,3	1,0	50	40	-	-	2	6 614
	Radio	-	0,7	1,0	-	-						
164	Brønnøysund	1,5	2,7	2,7	1,8	0,3	9	6	-	-	-	2 516
165	Fauske	5,0	1,9	6,0	1,8	0,3	15	12	-	-	-	2 371
166	Glomfjord	0,5	1,0	1,5	1,0	-	4	1	-	-	-	1 242
167	Hamarøy	1,5	1,5	3,0	2,0	-	8	4	-	-	1	1 634
168	Hemnesberget	0,6	0,8	1,8	1,8	-	5	3	-	-	-	1 223
169	Mo Rana	3,3	3,0	6,0	3,5	0,2	16	9	-	-	1	2 778
170	Mosjøen	5,2	3,4	7,2	5,8	0,4	22	14	-	-	-	2 424
171	Rognan	1,0	1,6	3,3	-	0,1	6	4	-	-	-	1 222
172	Sandnessjøen	3,0	3,5	4,7	1,8	-	13	7	-	-	1	2 291
173	Sulitjelma	1,0	1,0	2,0	-	-	4	1	-	-	-	1 196
174	Tonnes	1,2	2,0	2,8	-	-	6	4	-	-	2	1 362
	For heile distriktet ..	-	-	-	-	-	-	-	-	83	-	-
	Radio	-	0,7	1,0	-	-	-	-	-	-	-	-
		31,9	35,6	55,7	30,8	2,3	158	105	-	83	7	26 873
Troms distrikt.												
175	Andenes	1,0	2,0	1,4	0,6	-	5	2	-	-	-	715
176	Ballstad	2,0	2,0	2,5	0,5	-	7	3	-	-	-	1 588
177	Leknes Lofoten ...	0,3	1,3	2,9	1,5	-	6	1	-	-	-	1 999
178	Stamsund	0,2	1,3	2,6	0,9	-	5	2	-	-	-	1 403
179	Bø Vesterålen	1,0	1,0	2,0	2,0	-	6	4	-	-	2	1 092
180	Gibostad	2,5	3,5	7,0	1,0	-	14	10	-	-	-	2 228
181	Harstad	7,0	10,0	17,0	15,0	2,0	51	33	-	-	1	9 198
182	Borkenes	0,2	0,9	0,7	2,2	-	4	4	-	-	-	148
183	Harstad Radio	2,0	5,9	0,1	-	-	8	7	-	-	-	1 227
184	Lyngseidet	1,0	2,0	3,0	1,0	-	7	2	-	-	-	2 093
185	Lødingen	5,0	13,0	2,0	2,0	1,0	23	24	-	-	-	1 390
186	Melbu	0,5	1,5	2,0	2,0	-	6	5	-	-	-	846
187	Moen Målselv	0,5	1,5	4,9	1,9	0,2	9	9	-	-	-	3 264
188	Narvik	10,0	9,2	22,5	10,8	3,5	56	48	-	-	-	6 198
189	Bjørkåsen	0,1	0,4	1,0	0,5	-	2	1	-	-	-	333
190	Røst	0,2	0,6	0,2	-	-	1	1	-	-	-	139
191	Sjøvegan	1,0	1,8	1,9	1,0	0,3	6	5	-	-	-	1 124
192	Skjervøy	-	2,0	1,2	0,8	-	4	-	-	-	-	991
193	Sortland	3,5	4,0	8,1	3,0	0,4	19	11	-	-	-	3 762
194	Sigerfjord	0,2	1,1	1,2	0,5	-	3	2	-	-	-	609
195	Stokmarknes	0,8	2,2	4,0	-	-	7	4	-	-	-	1 352

1) Pluss 5 funksj. perm. utan løn.

2) 1 2 3 4 5

arbeidsyting og sjukedagar i budsjettåret 1947/48

Arbeidsyting			Ekspederingstid per telegram jamt over	Sjukedagar per funksjoner jamt over	Bodtenestmenn (faste og reservar)						Fast tilsette telefonmon- tører o. m.		Dagarb. o. a. ikke fast tilsette i stadig tenest	Nr.	
Telegraf	Riks- telefon	Abonn- tfn.			I stadig tenest						Med avstytt arbeidstid	Kontrollører, formenn, teknikarar o. m.			Montører
					Utbering	Innkasso og kontor- arbeid	Anna arbeid	Til saman	Av desse fast tilsette eller kst.						
Tjgm. eksp. jamt over per vakt	Rikstfn.- eksp. jamt over per vakt	Abonn- tfn. eksp. jamt over per vakt													
69	166	660	13,0	12,6	2,0	-	-	2	1	-	-	11	1	158	
69	150	392	18,6	10,1	0,5	-	1,5	2	1	-	2	9	13	159	
60	185	525	-	7,0	-	-	-	-	-	-	-	1	1	160	
162	119	-	23,1	23,2	40,0	12,0	6,0	58	31	-	4	4	4	161	
-	-	-	-	38,3	-	-	-	-	-	-	22	44	55	162	
-	-	-	-	-	-	-	-	-	-	-	-	-	-	-	
139	129	488	22,3	22,2	46,8	14,8	8,4	70	35	-	30	98	102	-	
129	141	792	14,7	16,0	5,5	6,5	-	12	4	-	1	7	2	163	
9	7	-	26,1	52,4	-	0,3	1,7	2	2	2	-	2	-	164	
135	209	442	-	6,7	2,0	-	-	2	-	-	-	4	2	165	
104	189	373	-	0,5	-	-	-	-	-	1	-	-	-	166	
87	138	243	-	3,8	0,2	0,2	0,6	1	1	-	-	1	-	167	
96	145	400	29,5	8,2	1,0	0,2	0,8	2	1	-	-	-	-	168	
66	161	313	-	11,6	1,7	0,8	0,5	3	2	-	-	3	-	169	
151	168	458	14,2	12,5	3,0	1,0	1,0	5	2	-	-	1	2	170	
78	134	300	6,7	0,8	0,5	0,3	0,2	1	-	-	-	1	-	171	
75	117	358	-	11,4	1,5	0,2	0,3	2	-	-	-	4	3	172	
145	161	479	15,0	1,4	-	-	-	-	-	-	-	-	-	173	
56	80	-	-	15,5	0,1	-	0,9	1	1	-	-	1	-	174	
151	166	-	13,6	-	-	-	-	-	-	-	-	-	-	-	
-	-	-	-	-	-	-	-	-	-	-	-	-	-	-	
117	148	530	15,9	14,0	15,5	9,5	6,0	31	13	3	1	24	9	-	
65	196	564	7,4	2,2	0,7	0,2	0,1	1	-	-	-	1	1	175	
149	185	501	11,6	18,6	0,4	0,1	0,5	1	-	-	-	3	-	176	
78	163	401	-	27,2	0,5	0,2	0,3	1	-	-	-	-	-	177	
69	140	428	-	54,6	0,5	0,2	0,3	1	1	-	-	-	-	178	
116	144	388	12,8	56,4	-	-	-	-	-	-	-	1	1	179	
118	111	343	8,9	26,7	0,2	0,3	1,5	2	1	-	-	1	-	180	
103	112	487	20,0	24,5	6,0	2,0	1,0	9	3	-	1	5	7	181	
78	135	373	-	4,5	1,0	-	-	1	-	-	-	-	-	182	
69	71	-	-	8,2	-	-	-	-	-	-	-	1	1	183	
78	125	385	-	60,7	0,5	0,3	0,2	1	-	-	-	1	-	184	
165	178	424	9,3	30,4	1,5	0,2	1,3	3	3	-	-	3	-	185	
67	106	621	16,5	30,3	0,5	0,5	-	1	-	-	-	-	-	186	
72	113	139	16,0	20,8	-	-	-	-	-	-	-	1	3	187	
98	105	430	14,0	36,1	8,0	3,0	-	11	2	-	1	6	5	188	
59	90	438	-	5,0	-	-	-	-	-	-	-	-	-	189	
41	35	-	-	-	0,7	0,1	0,2	1	1	-	-	-	-	190	
108	149	234	13,2	17,0	0,6	0,2	0,2	1	-	-	-	1	-	191	
49	151	483	31,9	6,6	0,6	0,2	0,2	1	-	-	-	-	-	192	
118	142	224	14,4	23,4	1,0	-	-	1	-	-	-	3	-	193	
47	75	418	-	40,0	-	-	-	-	-	-	-	-	-	194	
82	199	-	-	34,1	1,8	0,2	-	2	-	-	-	-	-	195	

Tabell 11. (Framh.) Oversyn over personalet per 30. juni 1948,

Nr.	Stasjon	Funksjonærer i stadig tenest							Samla tal reservefunksjonærer			Vakter utførde av reservefunksjonærer, (vikar- og forsterkings-tenest)
		Styrar- og kassekontor	Telegraf-ekspeidisjon (Radio)	Rikstelefon-ekspeidisjon (Radio)	Abonnementfn.-ekspeidisjon	Vikartenesest for vekefridag	Til saman	Av desse fast tilsette eller kst.	Telegraf-reservar	Telefon- og kontor-reservar	Irregulære reservar	
196	Svolvær	5,5	10,0	19,5	4,0	1,0	40	26	-	-	-	7 184
197	Henningsvær	0,3	0,9	3,8	1,0	-	6	2	-	-	-	1 912
198	Kabelvåg	0,1	2,0	3,9	1,0	-	7	4	-	-	1	1 691
199	Skrova	-	0,4	1,3	0,3	-	2	2	-	-	-	210
200	Sørvågen	1,5	2,5	1,4	0,6	-	6	1	-	-	-	2 076
201	Reine	-	1,0	0,6	0,4	-	2	1	-	-	-	462
202	Sund Lofoten	-	0,4	1,2	0,4	-	2	-	-	-	-	781
203	Tromsø	9,5	23,2	19,2	16,8	2,3	71	43	1)	-	-	11 219
204	Tromsø Radio	-	3,6	0,4	-	-	4	-	-	-	-	1 282
205	Værøy	0,2	0,6	0,2	-	-	1	1	-	-	-	195
	For heile distriktet ..	-	-	-	-	-	-	-	-	127	-	-
	Radio	2,0	9,5	0,5	-	-	-	-	-	-	-	-
		54,1	102,3	139,2	71,7	10,7	390	258	-	127	-	4 68 711
	Finnmark distrikt.											
206	Alta	5,0	3,7	6,2	0,8	0,3	16	9	-	-	-	2 818
207	Berlevåg	1,0	1,0	1,5	0,5	-	4	2	-	-	-	816
208	Hammerfest	4,5	9,5	4,6	3,0	0,4	22	24	2)	-	4	1 739
209	Hammerfest Radio ..	0,2	3,0	0,8	-	-	4	3	-	-	-	787
210	Havøysund	1,0	1,0	1,0	1,0	-	4	1	-	-	1	733
211	Honningsvåg	2,7	3,9	2,9	1,4	0,1	11	7	-	-	2	1 766
212	Kirkenes	2,1	4,0	2,0	4,6	0,3	13	7	-	-	1	2 492
213	Kistrand	-	-	-	-	-	-	-	3)	-	-	-
214	Mehamn	2,0	2,2	2,2	0,6	-	7	3	-	-	1	1 774
215	Kjøllefjord	0,2	1,6	0,9	0,3	-	3	1	-	-	-	821
216	Vadsø	4,0	11,5	4,4	3,3	0,8	24	13	2)	-	-	4 767
217	Vardø	2,2	4,4	2,2	2,0	0,2	11	10	2)	-	1	1 231
218	Båtsfjord	0,5	0,8	1,8	0,8	0,1	4	2	-	-	-	439
219	Vardø Radio	-	3,8	0,2	-	-	4	1	-	-	-	1 026
	For heile distriktet ..	-	-	-	-	-	-	-	-	30	-	-
	Radio	0,2	6,8	1,0	-	-	-	-	-	-	-	-
		25,2	43,6	29,7	18,3	2,2	127	83	-	30	10	21 209
	Reservefunksj. ikkje knytte til nokon viss stasjon	-	-	-	-	-	-	-	352	-	-	-
	Radio	6,7	91,4	8,0	-	-	-	-	-	-	-	-
		920,6	831,3	1741,0	722,7	151,3	4 473	3382	352	1552	328	554531

1) Pluss 2 funksj. perm. utan løn.

2) " 1 " " " " "

3) " 1 " avgj. annan stasjon.

4) " 149 " perm. utan løn eller avgj. annan stasi.

arbeidsyting og sjukdagar i budsjettåret 1947/48.

Arbeidsyting			Ekspederingstid per telegram jamt over	Sjukedagar per funksjonær jamt over	Bodtenestmenn (faste og reservar)						Fast tilsette telefonmon- tører o. m.		Nr.	
Telegraf	Riks- telefon	Abonn- tin.			I stadig tenest					Med avstytt arbeidstid	Kontrollørar, formenn, teknikarar o. m.	Montører		
Tgm.eksp. jamt over per vakt	Rikstfn.- eksp. jamt over per vakt	Abonn.- tfn.eksp. jamt over per vakt			Utbering	Inkasso og kontor- arbeid	Anna arbeid	Til saman	Av desse fast tilsette eller kst.					
156	126	627	13,9	14,3	3,0	1,0	-	4	2	-	1	3	3	196
82	96	265	-	11,7	0,9	0,1	-	1	1	-	-	-	-	197
51	138	531	-	35,1	1,8	0,2	-	2	-	-	-	1	-	198
51	113	209	-	15,0	-	-	-	-	-	-	-	-	-	199
116	133	284	31,5	31,8	0,5	1,0	0,5	2	1	-	-	1	3	200
62	175	316	-	7,5	0,7	0,2	0,1	1	-	-	-	-	-	201
-	-	-	-	5,7	-	-	-	-	-	-	-	-	-	202
137	105	419	20,9	19,2	14,0	3,0	1,0	18	4	-	1	2	10	203
17	21	-	-	1,7	-	-	-	-	-	-	-	-	-	204
87	84	-	-	7,3	1,5	0,5	-	2	-	-	-	-	-	205
-	-	-	-	-	-	-	-	-	-	-	-	-	-	-
112	122	429	16,0	24,6	46,9	13,7	7,4	68	19	-	4	34	34	-
141	139	401	55,3	10,6	0,6	0,7	0,7	2	1	-	-	2	-	206
68	164	631	29,1	1,5	1,8	0,1	0,1	2	-	-	-	-	-	207
130	163	658	24,1	21,8	3,0	1,0	-	4	4	-	1	1	2	208
7	5	-	-	1,0	-	-	-	-	-	-	-	-	-	209
73	114	211	-	-	-	-	-	-	-	1	-	-	-	210
76	98	360	8,5	29,4	3,0	0,9	0,1	4	1	-	-	1	3	211
77	181	382	18,1	12,5	3,5	0,4	0,1	4	1	-	-	1	2	212
-	-	-	-	-	-	-	-	-	-	-	-	-	-	213
151	159	393	26,4	3,8	1,5	0,2	0,3	2	-	-	-	-	-	214
40	119	570	-	-	1,4	0,2	0,4	2	-	-	-	-	-	215
107	209	398	17,4	20,4	2,5	0,5	-	3	1	-	1	1	2	216
124	214	460	75,8	31,1	3,3	0,2	0,5	4	2	-	1	1	1	217
117	132	513	-	8,8	1,5	-	0,5	2	-	-	-	-	-	218
11	9	-	-	23,5	-	-	-	-	-	-	-	-	-	219
-	-	-	-	-	-	-	-	-	-	-	-	-	-	-
97	155	454	28,6	17,2	22,1	4,2	2,7	29	10	1	3	7	10	-
-	-	-	-	-	-	-	-	-	-	-	-	-	-	-
98	127	459	19,4	21,9	428,7	305,4	95,9	830	1) 395	19	1) 425	2) 879	552	-

1) Pluss 3 tenestmenn perm. utan løn.

2) , 5 , , , ,

Tabell 12. Talet på sjukedagar jamt over per tenestmann ved dei ymse arbeidsgreiner i budsjettåret 1947/48.

	Sjukedagar																						
	Kontor		Skiftevis kontor og ekspedisjon		Telegraf-ekspedisjon		Radio-ekspedisjon		Skiftevis telegraf og telefon-eksp.		Riks-telefon-ekspedisjon		Skiftevis riks- og abonn.tfn.-eksp.		Abonent-telefon-ekspedisjon		Funksjonærer til saman		Bodtenestmenn		Arbeidarar		
	Kv.	M.	Kv.	M.	Kv.	M.	Kv.	M.	Kv.	M.	Kv.	M.	Kv.	M.	Kv.	M.	Kv.	M.	Kv.	M.	Kv.	M.	
Telegrafstyret	14,3	5,1	-	-	-	-	-	-	-	-	-	-	-	-	-	-	-	14,3	5,1	0,6	4,8	-	11,6
Hovudverkstaden, kabel-avd. og impr.verket....	-	-	-	-	-	-	-	-	-	-	-	-	-	-	-	-	-	-	-	-	-	35,2	17,7
Distriktstyra	13,7	6,2	-	-	-	-	-	-	-	-	-	-	-	-	-	-	-	13,7	6,2	-	7,4	-	9,0
Oslo telefonlegg	23,8	9,3	-	-	-	-	-	-	-	-	-	-	-	-	32,8	-	-	29,0	9,3	-	11,2	40,9	20,7
Oslo distrikt	19,1	3,1	-	-	25,9	19,9	20,6	3,2	-	-	32,1	-	-	-	-	-	-	28,5	10,7	22,0	23,1	12,3	10,0
Østfold —».....	20,4	2,7	2,0	-	13,1	-	-	-	21,0	-	26,4	-	18,1	-	-	-	-	19,6	2,6	11,9	18,0	10,0	14,2
Opland —».....	7,9	5,6	0,6	11,4	14,1	4,9	-	-	3,1	1,7	12,8	-	20,8	-	36,7	-	-	15,4	5,3	27,9	8,7	-	10,2
Drammen —».....	16,3	2,7	17,8	-	22,8	0,7	-	23,1	11,3	-	27,6	-	26,2	-	24,9	-	-	24,4	5,6	4,5	18,9	-	17,9
Agder —».....	9,2	11,6	5,2	-	32,4	1,9	-	18,0	32,5	3,7	19,9	5,0	15,6	-	20,7	-	-	20,8	9,7	3,4	20,8	-	15,9
Rogaland —».....	13,6	3,1	20,3	-	24,2	10,7	4,4	6,4	0,8	-	23,4	30,0	22,6	-	20,2	-	-	21,9	6,2	15,5	8,6	-	4,8
Bergen telefonlegg	15,0	2,0	-	-	-	-	-	-	-	-	-	-	-	-	17,1	-	-	15,8	2,0	-	3,3	17,8	11,9
Bjergvin distrikt.....	29,6	10,3	0,4	-	23,8	1,5	27,1	4,7	10,8	-	31,4	-	24,9	-	9,5	-	-	26,6	6,8	20,3	13,9	-	2,8
Møre —».....	22,4	1,3	-	-	30,1	1,9	-	4,9	1,3	-	20,6	-	9,5	-	-	-	-	18,9	2,1	0,6	7,9	-	6,5
Trøndelag —».....	27,4	5,0	48,5	-	19,9	24,5	-	-	26,1	-	23,5	-	11,6	-	33,3	-	-	23,9	9,0	-	16,7	-	9,1
Nordland —».....	14,4	3,3	-	53,4	11,0	-	8,0	-	1,6	-	23,1	-	15,0	-	13,9	-	-	14,9	10,1	-	5,0	-	6,3
Troms —».....	18,8	3,6	29,2	-	27,7	12,2	-	9,7	5,4	-	26,0	-	32,6	-	30,7	-	-	27,2	6,1	15,0	4,7	-	18,9
Finnmark —».....	14,3	2,0	13,6	-	33,3	6,6	-	9,7	7,6	-	10,5	-	25,5	-	0,6	-	-	22,3	4,8	2,0	12,9	-	5,4
	18,4	5,3	11,7	20,8	24,5	11,9	18,0	7,1	16,0	1,7	26,5	18,1	19,7	-	28,0	-	-	23,3	6,7	14,0	15,0	23,9	15,1

Tabell 13 a. Stasjonsutstyr og telefonapparat ved telegraf- og telefonstasjonane.

Stasjon	Telegraf					Telefon												
	Apparat		Transmisjonsutstyr			Abonentapparat					Sentralutstyr			Transmisjonsutstyr				
	Morse	Fjernskriver	Overdrag	Tonetelegraf	Underlagrings-telegraf	Knytta til Igv.s abonnententralar	Knytta til rikstelefon-sentralar	Knytta til private abonnent-sentralar	Knytta dir. til rikstelefon-sentr. til tenestbruk	Abonent-telefonen	Abonent- og rikstelefonen	Rikstelefonen	Samband	Overdrag	Talefrekvens			
															Manuelle eksp.plassar		Bærefrekvens	
														Lineforsterkar	Snorforsterkar	Lineforsterkar	Snorforsterkar	
Oslo telefonanlegg	-	-	-	-	-	110535	-	-	-	-	-	-	-	-	-	-	-	-
Oslo distrikt.																		
Oslo telegraf og rikstfn.	6	58	-	71	-	-	-	-	-	-	-	240	-	1)	16	30	49	-
Filialstasjonar	-	-	-	-	-	-	-	-	-	-	-	-	-	-	-	-	-	-
Oslo Radio (sentral)	-	-	-	-	-	-	-	-	-	-	-	-	-	-	-	-	-	-
Tryvasshøgda	-	-	-	-	-	-	-	-	-	-	-	-	-	-	-	-	-	-
Ski mottakarstasjon	-	-	-	-	-	-	-	-	-	-	-	-	-	-	-	-	-	-
Jeløy Radio	-	-	-	-	-	-	-	-	-	-	-	-	-	-	-	-	-	-
Stabekk	-	1	-	-	-	-	-	-	-	-	-	-	-	-	-	-	-	-
Filialstasjonar	1	-	-	-	-	-	-	-	-	-	-	-	-	-	-	-	-	-
	7	59	-	71	-	-	-	-	-	-	-	240	-	-	16	30	49	-
Østfold distrikt.																		
Asker	-	1	-	-	-	2 043	-	-	-	13	2	6	21	-	-	-	-	-
2 understasjonar	-	-	-	-	-	483	-	-	-	-	4	-	-	-	-	-	-	-
Fredrikstad	-	1	-	-	-	-	-	5 307	7	-	-	14	-	-	-	-	-	-
3 understasjonar	-	-	-	-	-	373	-	-	6	-	4	-	-	-	-	-	-	-
Halden	-	1	-	-	-	3 513	-	-	6	-	-	6	-	2)	4	2	30	-
Aremark	-	-	-	-	-	219	-	-	-	1	1	-	-	-	-	-	-	-
Jessheim	-	-	-	-	-	518	-	-	3	-	3	-	-	-	-	-	-	-
12 understasjonar	-	-	-	-	-	3 539	301	-	11	17	18	2	-	-	-	-	-	-
Kongsvinger	-	1	-	-	-	-	-	1 265	4	-	-	4	3	1	-	-	-	-
Kirkenær	-	-	-	-	-	-	-	899	-	-	-	1	-	-	-	-	-	-
Lillestrøm	-	-	-	-	-	1 668	-	-	14	6	-	6	83	-	-	-	-	-
16 understasjonar	-	-	-	-	-	2 858	-	-	28	11	19	1	-	-	-	-	-	-
Moss	-	1	-	-	-	-	-	3 799	9	-	-	10	-	3)	22	-	32	-
2 understasjonar	-	-	-	-	-	-	-	354	-	-	-	-	-	-	-	-	-	-
Mysen	-	-	-	-	-	982	-	-	2	6	-	3	5	-	-	-	-	-
6 understasjonar	-	-	-	-	-	2 805	-	-	8	12	10	3	3	-	-	-	-	-

Sarpsborg	1			2 976			3	17		10	2								
5 understasjoner....				654		1 149		4	5	2									
Ski				1 023			3	6		2	6								
11 understasjoner...				3 129			16	8	15	1									
Østfold kontrollkrins:																			
Sørkedalen				87			1		1										
	6			26 870	301	12 773	121	101	82	71	123	1	26	2	62				

Opland distrikt.

Dombås	1			290	2		6	3		2	8	2	1						
2 understasjoner....				365			2	3	2										
Elverum	1					1 122	6			4	6	1							
2 understasjoner....				897			2	12	2										
Fagernes	1			735	10		10		6		5								
16 understasjoner...				1 208			34	20	16										
Gjøvik	1			1 701			5	9		7	11	1							
13 understasjoner...				4 402			13	24	27		6								
Hamar (Hamar og Hedmark telefonanlegg) .																			
4 understasjoner....	2		6	6 771			7	24		9	34								
							6		9		1								
Koppang	1			435				7	2		3	5	3	1					
5 understasjoner....				720				6	5		1								
Lillehammer		3	12	2 511			1	2		8	24	2	2						
6 understasjoner....				2 463			9	15	10		3								
Otta	1			424			4	3	1	3	7	1		2					
5 understasjoner....				717	2		15	10	6										
Rena	1					370	2			1									
Tynset	1			1 042			3	13	1	1	3	1							
6 understasjoner....				888	28		10	10	7										
	5	8	18	25 569	42	1 492	135	161	94	35	112	13	6	3					

Drammen distrikt.

Drammen	1			8 703			1			28	17	²⁾ 86							
3 understasjoner....				579			7		5		2	1							
Gol	1			227			9		2			1							
17 understasjoner...				1 254	311		37		24	1		1							
Hokksund				912			5	4		4		2		1					
7 understasjoner....				1 478			7	4	11										
Holmestrand				730		375	3			2									
Horten (Nykirke)	1			129		2 004	8	1		6			1	1					
2 understasjoner....						412	3												
Hønefoss	1	1	1	1 764			3	9		10	36		20						
7 understasjoner....				1 008				3	10										

¹⁾ Herav 6 KK forsterkarar.

²⁾ Herav 1 KK forsterkar.

³⁾ Herav 2 KK forsterkarar.

Tabell 13 a. (Framh.) Stasjonsutstyr og telefonapparat ved telegraf- og telefonstasjonane.

Stasjon	Telegraf					Telefon												
	Apparat		Transmisjonsutstyr			Abonnettapparat				Sentralutstyr			Transmisjonsutstyr					
	Morse	Fjernskrivar	Overdrag	Tonetelegraf	Underlagings-telegraf	Knytta til Tvg.s abon-nentse-ntalar	Knytta til rikstelefon-sentralar	Knytta til private abon-ment-sentralar	Knytta dir. til rikstele- fon-sentr. til tenestbruk	Manuelle eksp.plassar			Bærefrekvens		Talefrekvens			
										Abonment-telefonen	Abonment- og rikstelefonen	Rikstele- fonen	Samband	Overdrag	2 tråds overdr.		4 tråds overdr.	
												Linefor-sterkar	Snorfor-sterkar	Linefor-sterkar	Snorfor-sterkar			
Kongsberg	-	1	-	-	-	1 161	-	-	4	4	-	4	10	1 ¹⁾	31	2	-	-
6 understasjonar	-	-	-	-	-	1 597	5	-	6	17	7	-	-	-	-	-	-	-
Larvik (Brunlanes)	1	1	-	-	-	390	-	3 059	8	4	-	8	-	-	-	-	-	-
Kvelde	-	-	-	-	-	398	-	-	1	3	2	-	-	-	-	-	-	-
Sandefjord	-	1	1	12	-	-	-	3 810	8	-	-	6	-	1 ¹⁾	3	-	8	-
Stavern	1	-	-	-	-	232	-	-	4	-	2	-	-	-	-	-	-	-
Svelvik	-	-	-	-	-	564	-	-	2	-	3	-	3	-	-	-	-	-
2 understasjonar	-	-	-	-	-	440	-	-	2	-	4	-	-	-	-	-	-	-
Tjøme Radio	-	-	-	-	-	-	-	-	3	-	-	1	-	-	-	-	-	-
Tønsberg (Vivestad)	-	1	-	-	-	81	-	6 184	13	-	-	16	3	-	-	-	-	-
4 understasjonar	-	-	-	-	-	100	-	855	10	1	4	2	3	-	-	-	-	-
	2	8	2	13	-	21 747	316	16 699	144	50	74	88	74	6	141	4	8	-
Agder distrikt.																		
Arendal	3	1	4	6	-	3 197	-	-	20	9	-	10	44	-	-	-	-	-
14 understasjonar	-	-	-	-	-	619	35	-	14	2	14	-	-	1	-	-	-	-
Borøy	-	-	-	-	-	51	-	-	3	-	1	-	-	-	-	-	-	-
Brevik	1	-	-	-	-	602	-	-	3	2	-	2	3	-	-	-	-	-
6 understasjonar	-	-	-	-	-	230	139	-	6	2	6	-	-	-	-	-	-	-
Farsund	-	1	-	-	-	415	-	-	9	-	4	-	-	-	-	-	-	-
24 understasjonar	-	-	-	-	-	536	158	-	27	-	27	-	-	-	-	-	-	-
Farsund Radio	-	-	-	-	-	-	-	-	1	-	1	-	-	-	-	-	-	-
Grimstad	1	-	-	-	-	890	5	-	6	5	-	4	-	-	-	-	-	-
Kragerø	1	-	-	-	-	868	-	-	5	4	-	2	-	-	-	-	-	-
2 understasjonar	-	-	-	-	-	317	6	-	9	6	3	-	-	-	-	-	-	-
Kristiansand	2	2	-	12	-	-	-	6 121	15	-	-	14	19	1	-	4	-	-
39 understasjonar	-	-	-	-	-	343	659	-	40	2	40	-	4	1	-	-	-	-
Langesund	1	-	-	-	-	353	-	-	4	-	2	-	-	-	-	-	-	-
Lillesand	1	-	-	-	-	734	-	-	5	8	-	2	-	-	-	-	-	-
Mandal	1	1	-	-	-	-	-	1 409	4	-	-	3	1	-	-	-	-	-
Notodden	-	1	1	-	-	1 147	-	-	2	4	-	5	26	-	18	2	-	-
9 understasjonar	-	-	-	-	-	284	186	-	11	-	11	-	-	-	-	-	-	-

Porsgrunn	-	1	-	-	2 182	-	-	6	9	-	4	-	-	-	-	-	-
4 understasjonar....	-	-	-	-	83	-	-	4	4	-	-	-	-	-	-	-	-
Risør	1	-	-	-	773	1	-	2	5	2	1	-	-	-	-	-	-
Rjukan	-	1	-	-	2 075	-	-	3	6	-	2	-	-	-	-	-	-
Seljord	1	-	-	-	103	-	-	6	-	4	2	-	-	-	2	-	-
27 understasjonar...	-	-	-	-	807	255	-	46	16	30	-	-	-	-	3	-	-
Skien	1	1	-	-	-	-	4 670	11	-	-	15	15	1	-	-	-	-
17 understasjonar...	-	-	-	-	1 281	295	-	28	5	21	-	-	1	-	-	-	-
Tvedestrand	1	-	-	-	841	-	-	2	5	-	2	-	-	-	-	-	-
	15	9	5	18	18 648	1 822	12 200	292	90	170	66	118	4	18	6	-	-

Rogaland distrikt.

Bryne	-	-	-	-	623	-	-	2	1	1	1	-	-	-	-	-	-
5 understasjonar....	-	-	-	-	1 437	-	-	10	4	7	-	-	-	-	-	-	-
Egersund	-	1	1	-	700	4	-	4	2	-	2	1	-	-	-	-	-
17 understasjonar...	-	-	-	-	863	86	-	24	5	19	-	-	-	-	-	-	-
Flekkefjord	2	-	1	-	629	-	-	4	-	-	4	-	-	-	-	-	-
37 understasjonar...	-	-	-	-	375	413	-	44	2	38	-	-	-	-	-	-	-
Haugesund	2	3	-	-	-	7	4 097	15	-	-	14	7	1	4	6	-	-
43 understasjonar...	-	-	-	-	35	861	-	55	-	42	-	-	-	-	-	-	-
Kopervik	1	-	-	-	367	-	-	3	1	3	-	-	-	-	-	-	-
6 understasjonar....	1	-	-	-	381	179	-	11	-	8	-	-	-	-	-	-	-
Sand Ryfylke	1	-	-	-	138	-	-	4	-	2	-	5	2	3	-	-	-
Sandnes	-	1	-	-	-	-	-	2	-	-	-	-	-	-	-	-	-
Sanda	1	-	-	-	564	-	-	4	2	1	-	1	-	-	-	-	-
Saudasjøen.....	-	-	-	-	-	24	-	1	-	-	-	-	-	-	-	-	-
Skånevik	-	-	-	-	108	-	-	4	-	2	-	1	-	-	-	-	-
18 understasjonar...	-	-	-	-	27	136	-	19	-	17	-	-	-	-	-	-	-
Stavanger	4	5	-	24	-	-	6 13 011	15	-	-	24	27	-	-	4	-	-
73 understasjonar...	-	-	-	-	706	1 173	294	77	1	72	-	-	-	-	-	-	-
Stavanger Radio	-	-	-	-	-	-	-	-	-	1	-	-	-	-	-	-	-
Stord	-	1	-	-	565	-	-	-	-	3	1	4	-	-	-	-	-
14 understasjonar...	-	-	-	-	148	194	-	20	-	15	-	1	-	-	-	-	-
Ølen	1	-	-	-	119	-	-	5	-	2	-	-	-	-	-	-	-
19 understasjonar...	-	-	-	-	275	216	-	24	-	20	-	-	-	-	-	-	-
	13	11	2	24	8 060	3 299	17 402	347	18	253	46	47	3	7	10	-	-

Bergen telefonanlegg ..

	-	-	-	-	25 154	-	-	-	-	-	-	-	-	-	-	-	-
--	---	---	---	---	--------	---	---	---	---	---	---	---	---	---	---	---	---

Bjørgvin distrikt.

Bergen	4	16	-	12	-	-	-	22	-	-	62	5	- ¹⁾	1	6	10	-
176 understasjonar...	-	-	-	-	394	1 542	-	230	-	204	-	-	-	-	-	-	-
Bergen Radio	-	1	-	-	-	-	-	11	-	1	-	-	-	-	-	-	-
Dalsøyra	1	-	-	-	-	21	-	3	-	2	-	-	-	-	-	-	-
33 understasjonar...	-	-	-	-	-	234	-	40	-	33	-	-	-	-	-	-	-

¹⁾ Herav 1 KK forsterkar.

Tabell 13 a. (Framh.) Stasjonsutstyr og telefonapparat ved telegraf- og telefonstasjonane.

Stasjon	Telegraf					Telefon													
	Apparat		Transmisjons- utstyr			Abonnentapparat					Sentralutstyr			Transmisjonsutstyr					
	Morse	Fjernskriver	Overdrag	Tonelelegraf	Under- lagings- telegraf	Knytta til Tgv's abon- nements- tralar	Knytta til rikstelefon- sentralar	Knytta til private abonnt- sentralar	Knytta dir. til rikstele- fonsentr. til tenestbruk	Manuelle eksp.plassar			Bærefrekvens		Talefrekvens				
										Abonnent- telefonen	Abonnent- og rikstelefonen	Rikstele- fonen	Samband	Overdrag	2 tråds overdr.		4 tråds overdr.		
															Linefor- sterkar	Snorfor- sterkar	Linefor- sterkar	Snorfor- sterkar	
Florø	1	1	-	-	-	350	-	-	3	-	3	-	-	-	-	-	-	-	-
47 understasjonar...	-	-	-	-	-	-	232	-	61	-	45	-	-	-	-	-	-	-	-
Førde Sunnfjord	-	1	-	-	-	212	-	-	10	-	3	-	-	2	-	-	-	-	-
59 understasjonar...	-	-	-	-	-	93	451	-	82	-	58	-	-	-	-	-	-	-	-
Herøysundet	1	-	-	-	-	-	18	-	6	-	3	-	-	-	-	-	-	-	-
35 understasjonar...	-	-	-	-	-	190	328	-	46	-	32	-	-	-	-	-	-	-	-
Høyanger	-	1	-	-	-	419	-	-	3	-	2	-	1	-	-	-	-	-	-
43 understasjonar...	-	-	-	-	-	47	198	-	54	-	43	-	-	-	-	-	-	-	-
Lærdal	1	1	-	-	-	264	-	-	2	-	2	1	4	-	-	-	-	-	-
67 understasjonar...	1	-	-	-	-	806	831	-	76	-	65	2	4	-	-	-	-	-	-
Norheimsund	1	-	-	-	-	696	-	-	10	-	8	-	-	-	-	-	-	-	-
13 understasjonar...	-	-	-	-	-	-	354	-	15	-	13	-	-	-	-	-	-	-	-
Odda	-	1	-	-	-	1 014	-	-	11	3	-	2	2	2	4	-	-	-	-
22 understasjonar...	-	-	-	-	-	224	372	-	25	-	24	-	-	-	-	-	-	-	-
Voss	-	1	4	-	-	538	-	-	5	2	2	4	40	-	40	2	-	-	-
41 understasjonar...	-	-	-	-	-	289	468	-	50	-	39	-	-	1	-	-	-	-	-
	10	23	4	12	-	5 536	5 049	-	763	5	582	71	56	5	45	8	10	-	-
Møre distrikt.																			
Kristiansund	2	1	-	-	-	-	-	2 162	10	-	13	5	-	-	-	-	-	-	-
63 understasjonar...	-	-	-	-	-	521	1 712	42	68	5	62	-	-	-	-	-	-	-	-
Molde	1	2	-	10	-	1 378	-	-	6	6	-	11	13	-	-	3	-	-	-
65 understasjonar...	-	-	-	-	-	540	1 195	194	70	-	66	4	-	-	-	-	-	-	-
Måløy	1	-	-	-	-	306	-	-	9	2	2	2	-	-	1	-	-	-	-
59 understasjonar...	-	-	-	-	-	-	351	-	59	-	54	-	-	-	-	-	-	-	-
Nordfjardeid	1	-	-	-	-	233	-	-	3	-	1	-	-	-	-	-	-	-	-
9 understasjonar...	-	-	-	-	-	31	86	-	9	-	8	-	-	-	-	-	-	-	-
Sjøholt	1	-	-	-	-	187	-	-	6	-	3	-	3	-	-	-	-	-	-
41 understasjonar...	-	-	-	-	-	550	544	-	54	-	45	-	-	-	-	-	-	-	-
Stryn	1	1	-	-	-	162	-	-	4	-	3	-	3	-	-	-	-	-	-
53 understasjonar...	-	-	-	-	-	231	662	-	58	-	56	-	-	-	-	-	-	-	-
Tingvoll	1	-	-	-	-	290	-	-	2	-	2	1	-	-	-	-	-	-	-
15 understasjonar...	-	-	-	-	-	1 553	302	-	20	-	23	-	1	-	-	-	-	-	-

Volda	1	1	-	-	-	393	-	-	6	-	3	-	1	-	-	-	-
70 understasjoner...	-	-	-	-	-	701	817	10	83	-	72	-	3	-	-	-	-
Ålesund	2	8	-	7	-	3 816	-	-	16	-	2	21	26	2	-	4	-
44 understasjoner...	-	-	-	-	-	536	931	-	58	2	45	-	4	-	-	-	-
Ålesund Radio	-	-	-	-	-	-	-	-	2	-	1	-	-	-	-	-	-
Åndalsnes	1	-	-	-	-	533	-	-	11	3	3	2	4	-	-	-	-
9 understasjoner...	-	-	-	-	-	-	330	-	9	-	9	-	-	-	-	-	-
	13	13	-	17	-	11 961	6 930	2 408	563	18	460	50	69	2	-	8	-

Trøndelag distrikt.

Fillan	1	-	-	-	-	-	25	-	3	-	2	-	1	-	-	-	-
55 understasjoner...	-	-	-	-	-	-	590	-	59	-	50	-	-	-	-	-	-
Levanger	-	1	-	-	-	681	-	-	3	5	-	4	4	-	-	-	-
16 understasjoner...	-	-	-	-	-	1 660	340	-	19	6	21	-	2	-	-	-	-
Løkken Verk	1	-	-	-	-	-	-	212	2	-	-	-	-	-	-	-	-
Namsos (Namdal tele- fonanlegg)	-	1	-	-	-	1 686	-	-	9	24	-	4	6	2	-	-	-
25 understasjoner...	-	-	-	-	-	-	122	528	32	-	22	-	-	2	-	-	-
Oppdal	-	-	-	-	-	739	-	-	2	5	2	-	-	-	-	-	-
5 understasjoner...	-	-	-	-	-	570	5	-	9	2	5	-	-	3	-	-	-
Opphaug	1	1	-	-	-	-	-	347	4	-	-	2	3	-	-	-	-
21 understasjoner...	-	-	-	-	-	168	318	221	23	-	16	-	-	-	-	-	-
Røros	-	-	-	-	-	634	-	-	4	7	2	-	-	-	-	-	-
2 understasjoner...	-	-	-	-	-	290	-	-	2	1	2	-	-	-	-	-	-
Rørvik	-	1	-	-	-	259	-	-	5	3	1	-	1	-	-	-	-
25 understasjoner...	-	-	-	-	-	604	26	-	27	5	21	-	-	-	-	-	-
Steinkjer	1	1	-	-	-	1 467	-	-	6	15	-	5	3	1	-	-	-
9 understasjoner...	-	-	-	-	-	1 223	-	-	22	8	13	-	-	-	-	-	-
Stjørdal	1	-	-	-	-	596	-	-	7	-	4	-	-	-	-	-	-
8 understasjoner...	-	-	-	-	-	1 967	-	-	11	10	8	-	-	-	-	-	-
Stoksund	1	-	-	-	-	-	56	-	4	-	2	-	1	-	-	-	-
34 understasjoner...	-	-	-	-	-	-	393	293	40	-	34	-	-	-	-	-	-
Trondheim	2	26	-	78	-	-	-	1 642	29	-	-	48	98	-	-	20	-
21 understasjoner...	-	-	-	-	-	-	-	1 340	2 085	25	-	18	1	3	-	-	-
Trondheim tfn.anlegg	-	-	-	-	-	14 307	-	-	-	2	-	-	-	-	-	-	-
3 understasjoner...	-	-	-	-	-	832	-	-	9	2	6	-	-	-	-	-	-
	8	31	-	78	-	27 683	3 215	5 328	356	95	229	64	122	8	-	20	-

Nordland distrikt.

Bodo	3	3	-	6	-	1 649	-	-	8	6	-	6	14	-	-	-	-
68 understasjoner...	-	-	-	-	-	57	498	-	72	-	68	-	-	-	-	-	-
Brønnøysund	-	1	-	-	-	245	-	-	11	2	2	1	3	-	-	-	-
49 understasjoner...	-	-	-	-	-	-	590	-	54	-	46	-	-	-	-	-	-
Fauske	-	1	-	34	-	346	-	-	-	-	4	-	54	3	-	-	-
45 understasjoner...	-	-	-	-	-	95	407	-	45	-	45	-	-	-	-	-	-
Glomfjord	1	-	-	-	-	246	-	-	1	-	2	-	2	-	-	-	-

Tabell 13 a. (Framh.) Stasjonsutstyr og telefonapparat ved telegraf- og telefonstasjonane.

Stasjon	Telegraf					Telefon													
	Apparat		Transmisjons- utstyr			Abonnentapparat					Sentralutstyr			Transmisjonsutstyr					
	Morse	Fjernskriver	Overdrag	Tonetelegraf	Under- lagrings- telegraf	Knytta til Tgvs abon- nements- tralar	Knytta til rikstelefon- sentralar	Knytta til private abonment- sentralar	Knytta dir. til rikstele- fonsentr. til tenesbruk	Manuelle eksp.plassar			Bærefrekvens		Talefrekvens				
										Abonment- telefonen	Abonment-og rikstelefonen	Rikstele- fonden	Samband	Overdrag	2 tråds overdr.		4 tråds overdr.		
															Linefor- sterkar	Snorfor- sterkar	Linefor- sterkar	Snorfor- sterkar	
Hamarøy	1	—	—	—	—	213	—	—	7	1	2	—	—	1	2	—	—	—	—
24 understasjonar ..	—	—	—	—	—	—	281	—	27	—	24	—	—	—	—	—	—	—	—
Hemnesberget	—	—	—	—	—	248	—	—	4	—	2	—	—	1	—	—	—	—	—
Leirvik Rana	—	—	—	—	—	—	4	—	2	—	1	—	—	—	—	—	—	—	—
Mø Rana	—	1	—	—	—	666	—	—	9	1	3	3	3	3	1	—	—	—	—
39 understasjonar ..	—	—	—	—	—	—	441	—	45	—	34	—	—	—	—	—	—	—	—
Mosjøen	—	1	3	6	—	576	—	—	14	4	4	1	6	5	5	2	—	—	—
57 understasjonar ..	—	—	—	—	—	—	332	—	66	—	57	—	—	—	—	—	—	—	—
Rognan	1	—	—	—	—	—	95	—	4	—	1	—	—	—	—	—	—	—	—
14 understasjonar ..	—	—	—	—	—	—	136	—	17	—	15	—	—	—	—	—	—	—	—
Sandnessjøen	—	1	—	—	—	405	—	—	—	—	4	—	7	—	1	—	—	—	—
70 understasjonar ..	—	—	—	—	—	191	406	—	70	—	71	—	1	—	—	—	—	—	—
Sulitjelma	1	—	—	—	—	—	5	279	2	—	—	1	2	—	—	—	—	—	—
Tønnes	1	—	—	—	—	—	8	—	9	—	2	—	3	—	—	1	—	—	—
53 understasjonar ..	—	—	—	—	—	—	505	—	60	—	53	—	1	—	—	—	—	—	—
Troms distrikt.	8	8	3	46	—	4 937	3 708	279	527	14	440	12	98	11	5	4	—	—	—
Andenes	—	1	—	—	—	178	—	—	3	—	1	—	1	—	—	—	—	—	—
7 understasjonar ..	—	—	—	—	—	211	150	—	8	3	8	—	1	—	—	—	—	—	—
Ballstad	—	1	1	—	—	130	—	—	5	—	2	—	—	—	—	—	—	—	—
9 understasjonar ..	—	1	—	—	—	596	38	—	13	1	11	3	—	—	—	—	—	—	—
Bø Vesterålen	1	—	—	—	—	249	—	—	3	1	1	—	1	—	—	—	—	—	—
2 understasjonar ..	—	—	—	—	—	35	—	—	2	—	2	—	—	—	—	—	—	—	—
Gibostad	—	1	—	—	—	174	—	—	9	—	4	—	4	—	—	—	—	—	—
33 understasjonar ..	—	—	—	—	—	312	674	—	39	1	32	—	2	—	—	—	—	—	—
Harstad	—	3	—	6	—	1 715	30	—	12	7	—	6	19	—	4	—	1	—	—
35 understasjonar ..	—	—	—	—	—	855	306	—	50	1	35	—	3	—	—	—	—	—	—
Harstad Radio	—	—	—	—	—	—	—	—	—	—	2	—	—	—	—	—	—	—	—
Lyngseidet	1	—	—	—	—	184	—	—	2	1	3	—	—	—	—	—	—	—	—
Lødingen	1	9	—	—	—	275	—	—	4	—	2	—	4	—	1	—	—	—	—
13 understasjonar ..	—	—	—	—	—	195	70	—	15	—	13	—	—	—	—	—	—	—	—
Melbu	—	1	—	—	—	—	—	—	7	—	1	—	—	—	—	—	—	—	—

Moen Måselv	1		6	482			1		4		18						
3 understasjoner					43		3	5	3								
Narvik	2	6	28	1 697			11	6		9	43	1	2			1	
38 understasjoner				592	438		52	2	36			2					
Røst	1		1	53			3		1								
Sjøvegan	1			211	1		3	1	2								
10 understasjoner				414	56		9	2	11								
Skjervøy	1			85			2		1								
Sortland	1			271	11		8	2		4	6						
25 understasjoner	1	1		1 065	110		40	2	24	2	1						
Svolvær	6		4	757			5	2	12		23				3		
21 understasjoner		2		540	187		31	1	24								
Sørvågen	3			108			7		1		2						
9 understasjoner				211			25		10								
Tromsø	1	8	26	2 188			4	12		6	22					2	
117 understasjoner					464		176		99								
Tromsø Radio	1						2		1								
Værøy	1			69			2		1								
	6	45	7	71	13 852	2 578	556	50	347	30	150	3	7	5	2		

Finmark distrikt.

Alta	3	2	24	243			18	1	4		14	1 ¹⁾	1				
46 understasjoner				495			49		46								
Berlevåg	1			159			3		2		2						
2 understasjoner				25			4		1								
Hammerfest	5		4	615			2		5		4						
30 understasjoner				142			40		24								
Hammerfest Radio									1								
Havøysund				87			3		2		2						
10 understasjoner				19			8		3								
Honningsvåg	1			262			12	1	6		1						
10 understasjoner				232			18	2	12								
Kirkenes	2			524			13	2	4		1						
19 understasjoner				81			19		18								
Mehamn	1			105			7		2		2						
25 understasjoner				245			33		18								
Vadsø	4		5	429			7		4		11						
25 understasjoner				191			53		25								
Vardø	3		2	352			3		4		8						
7 understasjoner				212			10		7								
Vardø Radio									1								
	20	2	35	4 418			302	6	189		45		1				
I alt	87	241	25	403	304970	27 260	68 581	4 174	608	2 920	773	1 014	56 ²⁾	272	100	131	

¹⁾ Herav 1 KK forsterkar.

²⁾ Herav 14 KK forsterkarar.

Tabell 13 b. Radioutstyr ved stasjonane per 30. juni 1948.

Kyststasjonane har «Radio» etter namnet.

Stasjon som eksp. faste radio- samband	Telegrafi								Telefoni					
	Sendarar		Mot- takarar		App. for hurtigekspedisjon				Sendarar		Mot- takarar		Appa- rat	
	Over 1 kw.	Under 1 kw.	Likestrøm	Veksel- strøm	Morse- alfabet	Impuls- alfabet	Mottaking			Over 150 w.	Under 150 w.	Likestrøm	Veksel- strøm	Forvren- nings- utstyr
							Recor- dere	Type- trykk	Impuls- alfabet					
Oslo (rikstelefonstasj.)	-	-	-	-	7	-	13	4	-	-	-	-	1	
Radiosentralen	-	-	-	-	-	-	-	-	-	-	-	-	-	
Tryvasshogda	4	2	-	-	-	-	-	-	1) 2	-	-	1) 4	-	
Ski mottakarstasj.	-	-	6 ²⁾	26	-	-	-	-	-	-	-	-	-	
Jeley	7	-	-	-	-	-	-	-	1	-	-	-	-	
Tjøme Radio	1	-	-	2	-	-	-	-	-	1	-	2	-	
Farsund Radio	1	1	1	1	-	-	-	-	1	-	1	1	-	
Haugesund Radio	-	-	-	-	-	-	-	-	1	-	-	2	-	
Stavanger Radio	2	-	-	4	-	-	-	-	2	1	-	4	-	
Rott	-	-	-	-	-	-	-	-	-	1	1	-	-	
Bergen Radio	2	6	-	14	2	-	-	-	1	-	-	1	-	
Hjellestad	-	-	-	-	-	-	-	-	-	1	-	1	-	
Løno Fjell	-	-	-	-	-	-	-	-	-	1	1	-	-	
Florø Radio	-	-	-	-	-	-	-	-	1	-	2	2	-	
Kristiansund Radio	-	-	-	-	-	-	-	-	-	1	-	1	-	
Grip	-	-	-	-	-	-	-	-	-	1	1	-	-	
Alesund Radio	1	1	-	2	-	-	-	-	-	1	-	2	-	
Fillan	-	-	-	-	-	-	-	-	-	1	2	-	-	
Gjæsingen	-	-	-	-	-	-	-	-	-	1	1	-	-	
Nordbuan	-	-	-	-	-	-	-	-	-	1	1	-	-	
Sauøy	-	-	-	-	-	-	-	-	-	1	1	-	-	
Sørburøy	-	-	-	-	-	-	-	-	-	1	1	-	-	
Opphaug Radio	-	-	-	-	-	-	-	-	-	1	-	2	-	
Halten	-	-	-	-	-	-	-	-	-	1	1	-	-	
Humlingsvær	-	-	-	-	-	-	-	-	-	1	1	-	-	
Kya Frøya	-	-	-	-	-	-	-	-	-	1	1	-	-	
Rørвик Radio	1	2	1	1	-	-	-	-	-	1	-	2	-	
Bjørøya Flatanger	-	-	-	-	-	-	-	-	-	1	1	-	-	
Hortavær	-	-	-	-	-	-	-	-	-	1	1	-	-	
Sørøyan	-	-	-	-	-	-	-	-	-	1	1	-	-	
Bodø Radio	-	-	-	-	-	-	-	-	-	1	-	1	-	
Bliksvær	-	-	-	-	-	-	-	-	-	1	1	-	-	
Givvær	-	-	-	-	-	-	-	-	-	1	1	-	-	
Sandnessjøen Radio	-	-	-	-	-	-	-	-	-	1	-	1	-	
Gåsvær Helgeland	-	-	-	-	-	-	-	-	-	1	1	-	-	
Lånan	-	-	-	-	-	-	-	-	-	1	1	-	-	
Skibbåtsvær	-	-	-	-	-	-	-	-	-	1	1	-	-	
Valvær	-	-	-	-	-	-	-	-	-	1	1	-	-	
Bø Vesterålen	-	-	-	-	-	-	-	-	-	1	1	-	-	
Gaukværøy	-	-	-	-	-	-	-	-	-	1	1	-	-	
Harstad Radio	-	4	-	3	1	-	1	-	-	1	-	2	-	
Gapøy	-	-	-	-	-	-	-	-	-	1	1	-	-	
Sørstågen Radio	-	-	-	-	-	-	-	-	-	3	-	3	-	
Helle Lofotoden	-	-	-	-	-	-	-	-	-	1	1	-	-	
Røst	-	-	-	-	-	-	-	-	-	1	2	-	-	
Værøy	-	1	-	1	-	-	1	-	-	1	-	1	-	
Tromsø Radio	1	3	2	-	-	-	-	-	1	1	1	2	-	
Bjørnøy Hillesøy	-	-	-	-	-	-	-	-	-	1	1	-	-	
Lyngøy	-	-	-	-	-	-	-	-	-	1	1	-	-	
Mjølvik	-	-	-	-	-	-	-	-	-	1	1	-	-	
Risøy	-	-	-	-	-	-	-	-	-	1	1	-	-	
Røssholmen	-	-	-	-	-	-	-	-	-	1	1	-	-	
Hammerfest Radio	-	1	1	-	-	-	-	-	1	-	1	-	-	
Vardø Radio	1	2	1	-	-	-	-	-	1	-	-	2	-	
	21	23	12	54	10	-	14	5	12	42	34	37	1	
Svalbard Radio	3	2	-	3	2	-	-	-	-	-	-	-	-	
Isfjord Radio	-	1	1	-	-	-	-	-	1	1	2	-	-	
	24	26	13	57	12	-	14	5	13	43	36	37	1	

1) Oslo Radio. 2) Herav 2 tilh. Tgst. frekv.målest.

Tabell 13 c. Radiosikringstenesta per 30. juni 1948.

Oppgåve over sendarar og mottakarar i bruk.

Stasjon	Telegrafi				
	Sendarar		Mottakarar		Apparat for hurtigsending
	Over 1 kw.	Under 1 kw.	Likestrøm	Vekselstrøm	Morse
Fornebu bakkestasjon.....	5	7	1	13	—
Gardermoen —»—	—	12	—	12	—
Dyranut —»—	—	1	2	—	—
Arendal —»—	—	2	3	—	—
Kjevik —»—	2	9	—	10	1
Sola —»—	9	10	—	15	—
Haugesund —»—	—	2	1	2	—
Sandviken (Bergen) —»—	—	4	—	4	—
Herdla —»—	—	4	4	1	—
Alesund —»—	—	3	—	3	—
Gossen —»—	—	3	3	3	—
Kristiansund —»—	—	2	—	3	—
Ørlandet —»—	—	2	3	—	1
Værnes —»—	3	9	1	12	1
Røros (Glåmos) —»—	—	2	—	3	—
Rørvik —»—	—	2	—	4	—
Brønnøysund —»—	—	3	3	—	—
Bodø —»—	2	6	—	9	—
Lødingen —»—	—	2	—	2	—
Evenskjer —»—	—	3	—	4	—
Harstad —»—	—	7	4	3	—
Bardufoss —»—	2	4	3	1	—
Skattøra (Tromsø) —»—	2	5	—	7	—
Alta —»—	—	3	—	3	—
Hammerfest —»—	—	3	1	2	—
Banak —»—	—	3	3	1	—
Vadsø —»—	—	3	—	3	—
Kirkenes —»—	1	2	2	1	—
	26	118	34	121	3

Tabell 14. Trafikk, inntekter og

Nr.	Fylke	Takserte telegram				Sum telegram-ekspeidjonar
		Sende		Komme		
		Til innlandet	Til utlandet	Frå innlandet	Frå utlandet	
1	Oslo	872 722	406 347	996 097	450 489	7 925 008
	Østfold fylke:					
2	Byane	156 154	18 822	163 131	17 837	575 754
3	Landstasjonane	65 859	2 279	66 402	1 998	226 130
	Akershus fylke:					
4	Landstasjonane	175 968	5 860	160 652	5 102	728 992
	Hedmark fylke:					
5	Byane	58 275	2 924	68 526	2 571	240 926
6	Landstasjonane	74 164	2 064	65 272	1 755	326 644
	Opland fylke:					
7	Byane	56 049	3 459	55 762	3 225	257 717
8	Landstasjonane	109 295	4 664	101 386	4 067	469 543
	Buskerud fylke:					
9	Byane	144 279	10 740	153 203	9 768	587 555
10	Landstasjonane	91 655	2 863	90 244	2 463	374 489
	Vestfold fylke:					
11	Byane	189 557	23 161	197 781	26 605	720 719
12	Landstasjonane	35 013	1 613	30 007	1 644	115 035
	Telemark fylke:					
13	Byane	103 719	9 482	108 040	7 723	456 257
14	Landstasjonane	64 174	1 745	60 027	1 727	232 681
	Aust-Agder fylke:					
15	Byane	94 713	6 712	100 020	9 147	457 424
16	Landstasjonane	8 892	231	8 670	565	31 251
	Vest-Agder fylke:					
17	Byane	113 145	12 871	114 382	15 778	759 485
18	Landstasjonane	43 153	1 153	44 440	1 655	136 466
	Rogaland fylke:					
19	Byane	287 388	33 292	295 260	40 367	1 682 006
20	Landstasjonane	141 668	2 857	143 170	3 276	444 139
	Hordaland fylke:					
21	Landstasjonane	208 646	5 037	216 134	5 667	1 009 158
	Bergen	507 870	79 368	478 597	92 277	3 047 055
	Sogn og Fjordane fylke:					
23	Byane	14 584	152	13 980	116	85 737
24	Landstasjonane	164 473	2 928	148 357	3 159	821 895
	Møre og Romsdal fylke:					
25	Byane	188 170	14 570	140 965	14 817	1 148 754
26	Landstasjonane	221 506	2 317	222 749	2 768	923 411
	Sør-Trøndelag fylke:					
27	Byane	272 246	19 148	301 186	19 013	3 531 974
28	Landstasjonane	99 738	1 859	96 638	1 268	513 023
	Nord-Trøndelag fylke:					
29	Byane	53 871	1 172	50 540	855	298 753
30	Landstasjonane	109 535	2 127	106 831	1 760	743 026
	Nordland fylke:					
31	Byane	236 348	8 389	216 499	6 960	1 740 923
32	Landstasjonane	423 527	5 198	383 148	3 846	2 598 448
	Troms fylke:					
33	Byane	188 992	9 452	190 143	4 606	1 716 488
34	Landstasjonane	137 064	1 518	136 550	1 033	736 925
	Finnmark fylke:					
35	Byane	119 013	3 549	90 578	941	1 067 650
36	Landstasjonane	226 106	2 243	163 144	493	888 442
37	Svalbard Radio, Isfjord Radio m. fl.	38 620	247	16 743	155	112 424
	Sum byane	3 657 095	663 610	3 734 690	723 095	26 300 185
	Sum landstasjonane	2 439 056	48 803	2 260 564	44 401	11 432 122
		6 096 151	712 413	5 995 254	767 496	37 732 307

utgifter fylkesvis i budsjettåret 1947/48.

Takserte rikstelefonamtaler				Sum rikstelefon- ekspedisjonar	Inntekter	Utgifter	Nr.
Utgående		Inngående					
Til innlandet	Til utlandet	Frå innlandet	Frå utlandet				
4 337 415	208 657	4 258 740	203 858	11 444 269	Kr. 34 440 811,43	Kr. 16 668 485,87	1
1 295 354	24 909	1 295 957	21 130	3 616 141	3 023 042,45	1 538 011,15	2
766 505	4 784	740 379	4 058	2 030 949	1 173 616,09	709 987,81	3
2 822 429	5 640	2 263 902	6 075	6 096 869	3 673 740,88	2 417 215,33	4
292 951	2 382	350 599	2 275	930 601	1 457 060,34	1 115 581,64	5
469 056	3 751	435 451	4 004	1 583 358	926 276,34	699 581,53	6
446 704	2 529	630 667	3 333	1 765 741	1 278 359,18	769 598,50	7
1 351 776	3 511	1 265 087	4 201	4 171 772	2 291 892,36	1 444 006,92	8
1 080 967	5 378	1 251 971	5 577	3 327 652	3 297 183,01	1 875 057,80	9
1 050 451	2 001	976 027	2 163	2 884 714	1 701 585,46	988 009,86	10
1 276 507	8 044	1 213 609	7 251	3 582 102	2 487 601,14	1 294 089,27	11
305 530	583	289 832	678	710 800	431 947,53	241 681,00	12
816 032	3 476	965 726	3 574	2 779 880	1 773 352,35	1 450 593,22	13
888 625	889	717 929	730	2 456 909	1 171 815,84	932 676,39	14
439 723	1 743	477 397	2 084	1 408 034	1 440 314,73	1 296 993,50	15
123 559	30	89 239	20	316 538	137 224,72	90 267,58	16
496 123	3 069	608 827	2 931	1 878 054	1 376 436,14	878 140,34	17
507 110	116	404 117	92	1 403 299	553 468,06	339 931,73	18
865 025	5 485	1 079 451	5 752	3 060 086	2 561 929,09	1 586 874,11	19
941 802	288	763 977	328	2 292 170	1 219 926,39	828 453,17	20
1 707 961	856	1 390 614	766	5 460 667	2 274 673,57	1 524 951,99	21
825 499	10 595	1 167 061	11 418	3 164 231	8 639 498,19	4 671 091,35	22
46 411	5	72 939	1	255 941	136 876,52	110 969,79	23
1 128 506	456	1 057 635	227	4 544 916	1 651 733,77	1 290 409,43	24
705 315	1 607	958 957	1 797	3 071 049	2 489 638,69	1 650 043,92	25
1 884 626	460	1 593 221	274	6 366 882	2 421 246,63	1 484 137,07	26
855 654	12 864	1 039 272	10 017	3 123 230	4 846 515,06	3 128 212,07	27
762 007	2 570	701 511	2 313	2 483 597	1 123 929,97	813 948,06	28
282 873	817	308 083	219	1 129 829	918 896,44	888 023,00	29
791 990	2 959	722 133	2 422	2 230 490	1 192 190,59	998 266,22	30
585 363	13 155	771 291	9 503	3 031 529	2 338 450,14	2 053 482,81	31
1 827 761	1 777	1 641 055	1 100	6 722 573	3 259 263,40	2 833 738,46	32
315 676	2 208	384 602	627	1 292 848	1 849 452,04	1 316 974,46	33
612 257	302	537 461	148	2 189 450	1 128 755,26	992 387,19	34
142 840	71	187 346	12	766 924	793 748,01	885 442,17	35
507 071	495	424 786	428	1 741 164	1 462 063,00	1 132 537,72	36
-	-	-	-	-	112 388,54	129 365,11	37
15 106 432	306 994	17 022 495	291 359	49 628 141	75 149 164,95	43 177 664,97	
18 449 022	31 468	16 014 356	30 027	55 687 117	27 907 738,40	19 891 552,57	
33 555 454	338 462	33 036 851	321 386	105 315 258	103 056 903,35	63 069 217,54	

Tabell 15. Telefontrafikken på ymse rikstelefon samband etter statistikk teken opp i budsjettåret 1947—48.

Samband	Samtaletid per time Minutt	Jamt over per dag		II % av minutta	Annulterte % av utgåande tingingar	Tilseingar % av samtalene	Ventetid kl. 9—14		Minutt jamt over per 100 samtaler
		Minutt	Samtaler				Medeltal min.	Maks. min.	
Oslo—London (utg. tfk.)	90	412	62	—	10,15	85,48	68	130	664
» —Hamburg —»—	30	75	13	22,00	3,70	—	10	36	577
» —Københ. —»—	180	897	171	22,63	13,86	74,56	43	105	524
» —Aarhus —»—	30	82	19	11,58	9,76	48,65	18	66	443
» —Gøteborg —»—	150	770	148	15,78	12,20	76,30	46	121	522
» —Karlstad —»—	30	139	29	15,83	8,48	56,89	13	30	479
» —Malmø —»—	60	168	29	11,04	7,94	62,07	7	24	578
» —Stockholm —»—	270	1 432	262	14,22	12,98	76,67	33	58	547
» —Ørebro —»—	30	184	35	6,52	17,65	91,43	13	46	526
Fredrikstad—Strømstad ..	30	76	17	—	18,27	60,49	1	7	476
Halden—Ed	60	80	21	—	7,39	34,76	—	—	368
» —Strømstad	60	135	29	—	13,23	48,83	—	—	468
Kongsv.—Charlottenberg .	60	120	28	6,91	28,79	58,33	2	15	427
Sarpsborg—Gøteborg	60	220	45	1,88	21,77	61,74	1	15	492
» —Strømstad	60	104	25	5,70	19,25	44,32	—	—	410
Trondheim—Sundsvall ...	60	239	48	10,29	20,25	72,39	4	15	502
» —Østersund ...	120	161	36	0,63	11,63	61,60	1	6	445
Narvik—Kiruna	60	126	30	0,47	16,02	31,53	3	29	420
» —Luleå	60	198	41	6,30	15,48	56,79	2	12	485
Oslo—Røyken	180	501	125	—	11,73	13,71	—	—	397
» —Aros Røyken	240	561	134	—	4,55	3,85	—	—	420
» —Fredrikstad	1 740	6 404	1 389	2,29	6,76	41,42	—	—	461
» —Halden	840	2 935	646	1,80	5,79	41,50	—	—	454
» —Jessheim	360	1 088	272	0,55	7,06	14,34	—	—	401
» —Eidsvoll	300	1 386	333	13,07	9,52	10,64	—	—	416
» —Gardermoen	180	748	174	2,32	10,25	13,85	—	—	436
» —Gjerdrum	120	217	55	—	10,50	10,66	1	9	399
» —Kløfta	240	429	103	—	7,69	11,85	—	—	415
» —Minnesund m. fl. ...	120	415	99	0,56	11,37	13,91	2	15	415
» —Nannestad	120	404	96	0,72	7,18	9,16	—	—	419
» —Nord-Odal	30	190	46	2,05	6,33	3,25	11	45	409
» —Skarnes	120	490	123	3,48	4,04	24,66	9	22	397
» —Vormsund	180	1 050	242	7,45	6,26	23,85	5	15	434
» —Kongsvinger	360	1 412	344	8,38	9,60	34,67	28	67	410
» —Kirkenær	180	576	140	2,71	6,66	22,80	15	50	414
» —Aurskog	120	300	70	0,25	14,58	5,95	—	—	427
» —Blaker	60	135	37	1,57	2,94	17,40	—	—	360
» —Bjørkelangen m. fl.	60	377	94	2,27	5,89	8,64	—	—	407
» —Fetsund	180	645	158	0,12	9,04	0,29	—	—	412
» —Frogner	120	227	60	1,01	15,22	—	—	—	382
» —Hakadal	180	605	152	0,23	5,38	—	—	—	398
» —Hemnes Høland ...	60	205	50	—	9,92	—	2	11	415
» —Høland	60	367	87	—	9,61	—	5	17	423
» —Nittedal	300	893	213	0,25	9,49	6,02	—	—	418
» —Skedsmo	180	554	140	0,35	14,57	4,21	—	—	398
» —Slattum	240	316	97	—	14,84	3,23	—	—	363
» —Sorum	60	164	42	1,34	11,09	—	—	—	394
» —Sorumsand	120	390	90	4,01	4,94	12,62	12	25	431
» —Moss	1 200	4 750	1 055	3,32	8,75	29,62	—	—	451
» —Mysen	480	1 677	408	2,22	8,85	18,57	—	—	411
» —Askim	420	1 776	407	4,97	6,51	17,66	—	—	437
» —Skiptvedt	60	134	40	—	5,76	19,18	—	—	397
» —Spydeberg	240	495	123	0,59	7,81	—	—	—	401

Tabell 15. (Framh.) Telefontrafikken på ymse rikstelefon samband etter statistikk teken opp i budsjettåret 1947—48.

Samband	Samtaletid per time		Jamt over per dag		II % av minutta	Annulerte % av utgåande tingingar	Tilseingar % av samtåtene	Ventetid kl. 9—14		Minutt jamt over per 100 samtaler
	Mi-nutt		Mi-nutt	Sam-taler				Medel-tal min.	Maks. min.	
Oslo—Trøgstad	120	518	126	1,67	6,34	—	6	26	415	
» —Sarpsborg	840	3 410	745	11,42	7,08	27,65	—	—	458	
» —Rakkestad	120	541	131	0,82	5,84	27,06	—	—	415	
» —Drøbak	480	1 526	365	1,35	8,35	14,39	—	—	418	
» —Storsand Hurum	120	215	46	—	22,50	7,38	—	—	469	
» —Enebakk	120	459	113	1,16	7,10	13,81	—	—	409	
» —Frogn	120	269	68	0,23	18,58	10,40	—	—	389	
» —Nesodden	720	2 457	577	3,14	10,05	4,96	—	—	425	
» —Son	120	315	77	—	13,35	9,05	—	7	402	
» —Tomter	120	357	86	0,22	11,77	16,27	—	—	415	
» —Vestby	240	647	157	0,40	12,62	12,08	—	—	413	
» —Ås	300	915	234	—	7,15	4,24	—	—	392	
» —Sørkedalen	180	338	86	0,50	13,04	—	—	—	397	
Oslo—Dombås	40	190	41	4,63	7,63	61,95	12	48	459	
» —Elverum	240	1 197	261	8,22	11,35	64,03	29	57	457	
» —Fagernes	180	924	222	6,51	14,91	52,65	36	69	420	
» —Gjøvik	420	2 044	435	8,50	5,28	26,29	31	71	469	
» —Brandbu	360	1 370	330	6,42	8,50	18,14	10	22	418	
» —Dokka	30	279	61	2,96	11,96	32,36	5	15	459	
» —Gran	120	484	121	1,96	11,52	19,58	6	16	393	
» —Lunner	180	684	164	0,47	7,01	11,42	1	8	417	
» —Østre Toten	120	615	140	1,15	8,34	21,62	4	19	440	
» —Hamar	660	2 992	686	12,25	8,44	39,34	45	68	437	
» —Brumunddal	120	457	106	7,60	5,60	18,36	40	60	440	
» —Løten	45	188	45	8,16	3,39	40,64	25	86	421	
» —Nes Hedmark	45	142	34	2,15	14,82	26,50	16	71	420	
» —Ringsaker	120	491	116	5,81	5,85	32,11	22	41	425	
» —Koppang	60	298	66	5,40	12,39	61,49	25	92	450	
» —Lillehammer	600	2 182	489	6,16	11,20	60,50	25	55	449	
» —Follebu	60	260	55	3,61	9,15	56,64	19	59	469	
» —Otta	220	743	180	6,30	13,04	60,60	30	70	414	
» —Rena	60	306	67	8,18	12,27	58,05	24	60	455	
» —Tynset	90	501	110	9,95	13,16	61,79	42	101	453	
Oslo—Drammen	2 700	11 416	2 446	10,75	7,85	32,31	—	—	467	
» —Sande Vestfold	120	427	95	1,58	5,94	17,87	—	7	446	
» —Gol	120	475	136	1,92	14,46	44,46	17	40	353	
» —Gello	120	506	143	9,74	15,89	48,03	15	47	427	
» —Hokksund	360	1 379	299	2,43	7,71	17,44	—	—	428	
» —Vikersund	120	806	177	7,00	3,28	15,81	—	12	458	
» —Amot Modum	120	628	135	10,89	6,15	14,24	8	10	465	
» —Holmestrand	240	913	184	1,71	9,20	22,39	—	—	495	
» —Horten	540	2 067	479	2,19	10,13	26,50	—	—	432	
» —Asgårdstrand	120	221	55	—	3,45	2,82	—	—	405	
» —Hønefoss	1 080	4 479	1 005	8,59	10,17	24,65	—	—	446	
» —Jevnaker	120	479	105	1,55	11,00	16,62	4	13	457	
» —Røyse	60	394	90	0,93	10,06	11,74	2	13	419	
» —Kongsberg	420	1 717	393	8,00	7,55	31,39	—	—	437	
» —Larvik	480	1 808	415	3,37	10,85	42,29	5	21	435	
» —Sandefjord	660	2 783	591	10,30	7,53	27,01	—	—	471	
» —Svelvik	180	595	134	—	8,29	10,53	—	7	444	
» —Filtvet	180	734	186	0,08	12,78	3,84	—	—	399	
» —Holmsbu	120	173	43	—	16,78	6,74	—	—	402	
» —Tønsberg	1 140	4 836	1 075	9,51	8,12	34,92	—	—	450	

Tabell 15. (Framh.) Telefontrafikken på ymse rikstelefon samband etter statistikk teken opp i budsjettåret 1947—48.

Samband	Samtaletid per time Minutt	Jamt over per dag		II % av minutta	Annulerte % av utgående tingingar	Tilseingar % av samtalene	Ventetid kl. 9—14		Minutt jamt over per 100 samtaler
		Minutt	Samtaler				Medeltal min.	Maks. min.	
Oslo—Arendal	420	1 540	359	25,91	12,09	64,55	54	103	432
» —Brevik	120	442	100	7,74	10,26	41,84	20	43	442
» —Farsund	45	182	41	31,36	17,87	62,84	59	115	438
» —Grimstad	60	387	94	22,94	13,62	51,65	70	151	413
» —Kragere	120	669	155	17,73	14,09	56,06	45	113	425
» —Kristiansand	480	2 236	514	39,43	14,71	74,44	58	103	435
» —Langesund	60	187	50	6,87	15,50	46,24	14	43	373
» —Mandal	60	258	60	29,07	22,39	72,98	81	167	432
» —Notodden	240	1 174	259	11,59	10,26	28,75	29	59	455
» —Porsgrunn	300	1 345	301	26,55	12,02	64,86	50	86	450
» —Risør	60	353	89	20,45	19,87	56,86	30	59	452
» —Rjukan	120	611	138	10,35	10,51	63,73	24	46	442
» —Seljord	120	423	107	3,67	8,01	43,82	26	55	445
» —Skien	600	2 591	555	11,69	11,19	58,27	43	69	468
» —Tvedestrand	60	328	81	9,31	14,06	49,96	29	66	405
Oslo—Flekkefjord	60	321	78	15,67	18,86	83,27	33	67	414
» —Haugesund	225	1 280	269	34,36	9,87	45,04	53	112	480
» —Stavanger	600	2 863	626	40,66	12,62	72,41	77	150	458
Oslo—Bergen	1 140	5 779	1 170	52,18	13,45	81,43	109	178	493
» —Lærdal	60	279	60	19,70	17,44	68,04	37	134	473
» —Odda	60	345	69	12,56	11,53	60,11	21	73	484
» —Voss	60	319	75	12,52	6,03	66,03	41	139	429
Oslo—Kristiansund	120	711	150	33,30	13,43	72,25	70	165	476
» —Molde	75	406	93	21,57	10,99	61,28	43	91	437
» —Alesund	300	1 702	361	42,27	12,54	76,20	55	133	470
» —Andalsnes	20	146	35	10,44	13,54	68,81	14	37	421
Oslo—Trondheim	1 200	5 187	1 089	28,25	12,63	77,92	73	157	476
Oslo—Bodø	120	457	104	22,65	18,33	66,41	43	100	436
» —Mosjøen	60	181	39	11,80	21,74	64,91	17	44	461
Oslo—Harstad	60	319	60	44,28	17,44	73,82	37	92	538
» —Narvik	120	633	124	21,69	21,40	73,76	41	120	515
» —Svolvær	45	202	42	33,61	22,98	84,79	58	172	478
» —Tromsø	120	537	101	26,13	18,83	88,24	36	89	532
Oslo—Alta	30	210	44	25,31	43,21	82,42	33	110	481
» —Vadsø	30	167	32	36,47	38,28	83,01	73	210	519
Fredrikstad—Horten	120	322	77	0,50	17,02	37,06	3	10	419
» —Tønsberg	30	293	69	1,37	15,79	35,44	9	22	426
Kongsvinger—Elverum	120	242	60	—	24,54	47,49	3	10	406
Moss—Drammen	60	162	38	1,85	5,89	40,71	9	25	430
» —Horten	240	569	139	0,69	10,52	25,93	3	9	408
» —Sandefjord	60	228	49	2,19	10,38	40,54	2	11	462
» —Tønsberg	120	434	102	0,92	11,08	40,39	6	30	424
Mysen—Sarpsborg	180	665	167	—	13,36	24,85	2	10	500

Tabell 15. (Framh.) Telefontrafikken på ymse rikstelefon samband etter statistikk
teken opp i budsjettåret 1947—48.

Samband	Sam- taletid per time	Jamt over per dag		II % av minutta	Annullerte % av utgående tingringer	Tilseinger % av samtalene	Ventetid kl. 9—14		Minutt jamt over per 100 samtaler
		Mi- nutt	Sam- taler				Medel- tal min.	Maks. min.	
Dombås—Lillehammer ...	60	196	55	1,57	13,59	44,03	3	16	363
» —Trondheim ...	60	131	32	0,76	15,09	44,33	2	18	406
» —Åndalsnes ...	160	145	44	0,69	2,36	36,36	—	—	330
Elverum—Hamar ...	240	582	150	0,39	12,22	44,36	3	15	386
Fagernes—Gjøvik ...	120	488	124	0,19	13,68	36,03	9	42	397
» —Gol ...	60	123	34	—	20,31	16,83	1	5	365
» —Lærdal ...	60	110	32	—	6,52	12,63	—	—	347
Gjøvik—Brandbu ...	150	467	107	0,35	8,14	31,26	4	16	436
» —Dokka ...	180	483	128	—	5,73	20,78	3	17	377
» —Østre Toten ...	360	1 284	320	—	6,08	23,40	4	10	402
» —Hamar ...	240	744	177	0,18	6,33	36,69	5	18	420
» —Lillehammer ...	420	995	225	0,25	7,57	44,85	3	9	444
Hamar—Koppang ...	120	387	109	—	3,76	34,05	1	5	356
» —Lillehammer ...	360	966	241	0,67	8,13	41,39	7	17	402
» —Rena ...	120	409	112	0,36	7,02	30,25	6	26	363
» —Tynset ...	60	250	70	—	20,20	39,81	3	12	356
» —Trondheim ...	60	227	55	2,35	11,88	60,00	15	47	413
Lillehammer—Ringebu ...	180	453	122	0,31	15,46	35,61	3	16	371
» —Vinstra ...	90	416	105	0,12	14,26	36,39	6	24	397
» —Otta ...	180	494	135	1,09	12,82	42,40	1	5	367
» —Åndalsnes ...	60	260	71	5,00	14,17	52,36	3	20	368
» —Trondheim ...	60	282	69	4,28	14,98	61,42	14	71	410
Otta—Lom ...	240	610	168	0,16	14,18	43,85	—	—	364
Tynset—Trondheim ...	60	232	62	—	15,71	41,40	9	15	374
Drammen—Holmestrand ...	120	363	91	2,46	7,26	34,51	15	36	398
» —Horten ...	120	366	87	1,32	9,39	42,94	14	35	427
» —Hønefoss ...	300	1 200	279	2,74	11,23	46,14	26	54	431
» —Kongsberg ...	420	983	253	1,06	10,47	39,14	32	96	389
» —Larvik ...	60	356	88	9,26	7,16	48,67	30	105	406
» —Sandefjord ...	120	274	63	1,22	8,77	48,30	5	25	437
» —Tønsberg ...	240	761	176	1,94	9,18	46,99	9	24	431
» —Notodden ...	60	165	39	0,62	18,07	33,90	8	20	412
» —Skien ...	120	703	161	6,23	11,44	48,59	25	70	436
Gol—Hønefoss ...	120	344	90	0,87	36,11	59,63	1	9	382
Hokksund—Kongsberg ...	180	666	180	0,75	10,29	27,22	7	19	370
Holmestrand—Horten ...	120	257	68	0,58	9,95	29,91	5	13	378
» —Tønsberg ...	180	319	86	—	6,65	36,89	7	30	374
Horten—Larvik ...	90	242	69	0,51	2,82	28,03	—	—	351
» —Sandefjord ...	90	337	85	0,64	8,55	38,98	1	11	400
» —Tønsberg ...	360	934	248	0,31	9,23	32,25	3	13	377
Kongsberg—Notodden ...	240	355	92	1,48	7,96	21,57	4	15	385
» —Skien ...	120	316	82	2,44	6,75	35,55	4	15	384

Tabell 15. (Framh.) Telefontrafikken på ymse rikstelefon samband etter statistikk teken opp i budsjettåret 1947—48.

Samband	Samtaletid per time Minutt	Jamt over per dag		II % av minutta	Annullerte % av utgåande tingingar	Tilseingar % av samtalarne	Ventetid kl. 9—14		Minutt jamt over per 100 samtalar
		Minutt	Samtalar				Medeltal min.	Maks. min.	
Larvik—Porsgrunn	240	447	125	0,56	5,12	23,84	1	4	358
» —Sandefjord	420	1 285	340	0,53	6,87	23,12	3	15	379
» —Skien	240	810	213	1,01	7,45	34,83	3	6	380
» —Tønsberg	240	718	181	0,78	8,62	43,52	2	13	395
Sandefjord—Skien	120	403	97	1,61	7,77	34,89	2	5	417
» —Tønsberg	360	1 110	279	0,04	8,85	38,39	3	12	398
Tønsberg—Skien	180	687	167	1,10	8,33	42,01	4	14	411
Arendal—Grimstad	300	793	231	0,45	10,87	40,81	10	45	342
» —Kristiansand	300	935	242	3,24	9,39	54,87	10	29	385
» —Lillesand	120	482	131	3,94	12,74	42,13	10	22	367
» —Risør	120	580	160	1,55	15,54	40,71	13	30	363
» —Skien	180	429	108	0,67	7,36	41,22	3	9	396
» —Tvedestrand	210	770	228	0,20	9,89	29,54	14	31	340
» —Stavanger	60	286	72	12,80	19,90	70,83	17	50	401
Brevik—Langesund	120	336	106	0,43	8,72	9,33	3	10	318
» —Kragere	60	107	31	1,87	3,33	12,76	1	10	341
» —Porsgrunn	150	561	166	0,89	7,50	17,50	5	13	339
» —Skien	180	699	196	0,44	12,16	26,82	10	24	359
Farsund—Kristiansand	180	320	88	0,89	8,06	32,26	2	9	364
» —Lyngdal	180	455	133	0,23	4,73	15,83	—	—	340
» —Mandal	30	130	38	—	7,14	37,72	1	20	342
» —Flekkefjord	120	176	48	2,30	5,98	20,32	—	—	368
Grimstad—Kristiansand	120	369	97	1,08	10,77	45,96	4	10	382
» —Lillesand	60	218	64	0,46	10,10	29,84	1	9	343
Kragere—Risør	180	264	77	0,38	15,65	33,19	4	20	341
» —Skien	180	853	211	1,98	6,83	33,56	8	28	404
Kristiansand—Lyngdal	120	264	78	0,17	16,59	47,90	3	13	336
» —Evje	240	966	258	4,35	12,77	44,90	6	16	374
» —Lillesand	180	755	209	1,63	11,78	44,89	7	25	362
» —Mandal	345	1 159	314	1,64	7,85	51,23	7	27	369
» —Skien	120	589	139	8,94	9,75	52,13	12	68	421
» —Flekkefjord	120	425	113	1,73	13,14	51,26	10	37	371
» —Stavanger	180	685	163	8,28	8,95	64,66	19	72	419
» —Bergen	120	426	107	18,76	19,90	72,98	20	78	397
Langesund—Porsgrunn	60	232	71	—	9,15	10,14	3	13	323
» —Skien	120	576	161	2,65	8,39	25,64	11	29	357
Mandal—Lyngdal	180	223	69	—	18,43	34,10	2	8	321
» —Flekkefjord	60	169	50	4,14	15,15	46,36	4	12	336
Notodden—Rjukan	120	249	73	0,80	17,05	25,69	1	10	343
» —Seljord	120	193	51	—	6,65	17,31	1	5	374
» —Skien	240	962	245	2,34	6,45	34,75	9	20	393
Porsgrunn—Skien	420	1 489	387	1,93	8,63	31,30	2	8	385

Tabell 15. (Framh.) Telefontrafikken på ymse rikstelefon samband etter statistikk
teken opp i budsjettåret 1947—48.

Samband	Sam- taletid per time Mi- nutt	Jamt over per dag		II % av minutta	Annullerte % av utgående tingingar	Tilseingar % av samtalene	Ventetid kl. 9—14		Minutt jamt over per 100 samtaler
		Mi- nutt	Sam- taler				Medel- tal min.	Maks. min.	
Risør—Skien	60	271	66	1,54	5,95	39,73	6	24	415
» —Tvedestrand	120	360	100	0,28	11,91	22,37	6	15	362
Rjukan—Seljord	90	245	62	0,41	13,80	40,18	1	7	391
Seljord—Skien	240	942	233	1,10	11,89	39,92	8	28	406
Skien—Stavanger	60	212	48	5,19	27,36	44,06	9	45	445
Bryne—Stavanger	180	1 061	291	2,66	7,29	15,92	6	25	364
Egersund—Flekkefjord ...	60	174	45	1,10	11,84	40,40	—	—	384
» —Stavanger	240	936	247	8,51	8,22	49,37	8	50	379
Flekkefjord—Stavanger ..	120	697	179	7,14	10,82	48,21	39	115	389
Haugesund—Kopervik ...	300	787	226	2,35	12,78	30,42	3	8	346
» —Skudenes- havn	45	268	74	5,07	10,69	52,99	14	78	363
» —Stavanger ..	270	1 643	412	23,05	10,80	53,23	91	175	400
» —Stord	210	460	127	5,54	15,43	47,33	9	36	363
» —Ølen	165	252	76	0,69	10,38	38,20	1	5	332
» —Bergen	240	1 083	257	18,58	10,40	65,50	24	47	419
» —Odda	60	228	60	1,32	15,83	59,44	11	35	380
Kopervik—Stavanger	60	393	104	6,97	5,73	40,35	36	111	379
Sand Ryfylke—Sauda ...	120	275	76	1,74	22,73	46,11	8	37	362
» —Stavanger	180	390	111	0,62	9,77	44,21	1	7	347
» —Odda	60	248	72	—	16,67	38,14	1	9	342
Sauda—Stavanger	60	393	102	3,33	12,97	38,47	20	58	389
Skånevik—Ølen	90	152	45	0,68	22,56	55,91	4	10	334
» —Herøysundet ..	90	166	49	0,54	11,54	46,93	3	8	342
Stavanger—Finnøy	120	371	103	2,59	9,25	14,73	3	11	358
» —Kvitøy	90	247	68	0,40	11,75	12,04	2	9	361
» —Mehus m. fl. .	70	172	52	0,90	11,93	14,87	2	10	330
» —Vikevåg	60	189	53	—	25,88	28,30	1	13	357
» —Nærbø m. fl. .	180	447	125	1,20	7,93	11,95	2	7	357
» —Skudeneshavn	45	227	62	5,08	8,76	36,38	24	103	367
» —Bergen	360	1 454	339	32,40	15,38	69,54	74	165	428
Stord—Bergen	180	828	229	15,10	15,25	56,43	59	139	360
» —Herøysundet	120	350	111	0,43	16,99	39,36	10	32	318
Ølen—Herøysundet	75	154	48	5,33	22,65	56,63	2	13	323
Bergen—Blomvågen	120	229	64	2,17	15,20	35,37	6	20	357
» —Fedje	120	200	56	1,13	14,77	30,66	5	22	357
» —Fjell m. fl.	300	756	207	0,77	7,46	11,22	9	23	365
» —Fotlandsvåg, Tyssebotn	60	265	73	1,51	9,30	6,39	22	87	363
» —Hosanger m. fl. .	120	402	106	5,53	17,79	25,23	17	29	381

Tabell 15. (Framh.) Telefontrafikken på ymse rikstelefon samband etter statistikk
teken opp i budsjettåret 1947—48.

Samband	Samtaletid per time		Jamt over per dag		II % av minutta	Annulerte % av utgående tingingar	Tilseingar % av samtalene	Ventetid kl. 9—14		Minutt jamt over per 100 samtaler
	Minutt	Minutt	Minutt	Samtaler				Medeltal min.	Maks. min.	
Bergen—Lindås	120	658	183	11,06	19,01	43,56	41	111	359	
» —Lonevågen	60	238	59	3,08	19,18	12,43	23	55	395	
» —Modalen	60	194	51	0,52	18,75	32,72	11	38	383	
» —Torangsvåg	120	300	81	2,24	19,81	39,29	8	19	371	
» —Valestrandsfossen	60	383	108	7,05	11,72	8,64	12	95	355	
» —Geilo	120	245	62	5,51	17,97	59,36	6	13	393	
» —Dalsøyra	210	416	104	1,66	16,37	46,27	6	18	387	
» —Florø	120	419	107	11,21	14,53	55,50	25	62	393	
» —Førde Sunnfjord	120	374	93	7,25	14,51	64,77	31	96	407	
» —Herøysundet	240	899	241	7,58	10,61	65,24	26	72	369	
» —Høyanger	90	312	69	9,96	13,97	62,35	19	49	447	
» —Lærdal	60	351	83	10,37	24,16	69,73	43	117	427	
» —Balestrand	120	299	74	2,91	15,21	60,81	21	91	403	
» —Sogndal Sogn	60	278	70	4,95	20,25	66,90	30	102	405	
» —Norheimsund	180	883	221	6,34	18,35	59,85	32	100	398	
» —Odda	180	608	150	4,40	11,12	46,83	24	83	405	
» —Voss	420	1 220	315	1,43	11,06	57,52	5	15	387	
» —Molde	30	155	39	28,76	34,09	85,34	124	315	402	
» —Måløy	105	335	81	12,59	17,20	64,28	23	71	415	
» —Stryn	90	357	88	2,20	19,29	67,68	19	48	407	
» —Alesund	240	1 047	228	29,39	13,62	74,98	56	174	461	
» —Trondheim	165	933	192	48,37	30,50	77,89	99	190	487	
» —Narvik	60	327	67	43,13	36,19	93,72	81	200	489	
Florø—Bremanger	120	325	100	1,91	12,22	27,79	9	31	325	
» —Førde Sunnfjord	150	651	192	3,93	14,36	35,93	42	113	338	
» —Askvoll	90	394	123	1,46	10,59	27,52	19	49	319	
» —Måløy	60	296	85	4,04	6,20	43,35	13	30	349	
Førde Sunnfjord—Flekke Sunnfj.	180	263	78	2,15	14,24	49,49	3	13	331	
» —Høyanger	120	235	68	0,85	24,77	54,15	2	20	344	
» —Balestrand	180	323	90	4,02	23,18	51,45	1	10	351	
» —Stryn	120	295	81	3,39	24,31	53,91	3	20	364	
Høyanger—Balestrand	60	230	63	0,90	14,43	53,98	15	60	363	
Lærdal—Balestrand	60	72	20	1,39	20,00	61,02	7	40	366	
» —Sogndal Sogn	180	648	189	3,86	17,06	36,53	7	44	343	
» —Voss	60	50	12	1,00	21,79	56,93	—	—	419	
Kristiansund—Innsmøla	210	529	151	2,65	15,74	41,66	14	41	347	
» —Molde	180	583	152	1,56	7,05	54,34	15	52	384	
» —Tingvoll	210	437	123	2,61	10,35	49,48	4	14	351	
» —Alesund	120	475	116	10,46	10,79	70,21	28	70	412	
» —Trondheim	180	889	211	13,79	12,06	67,63	34	120	421	
Molde—Aukra	180	432	113	0,99	10,12	36,46	12	47	383	
» —Alesund	285	1 023	239	2,00	7,07	58,05	22	69	427	
» —Andalsnes	285	691	186	1,59	11,53	48,82	26	63	374	
» —Trondheim	120	396	90	5,07	15,02	64,73	22	79	440	
Måløy—Nordfjordeid	90	187	52	0,80	9,31	52,76	15	59	358	
» —Alesund	60	261	67	6,32	13,69	56,19	28	67	392	

Tabell 15. (Framh.) Telefontrafikken på ymse rikstelefon samband etter statistikk teken opp i budsjettåret 1947—48.

Samband	Sam- taletid per time	Jamt over per dag		II % av minuttå	Annullerte % av utgåande tingingar	Tilseingar % av samtalane	Ventetid kl. 9—14		Minutt jamt over per 100 samtaler
		Mi- nutt	Sam- talar				Medel- tal min.	Maks. min.	
Nordfjordeid—Stryn	150	543	151	3,97	13,23	54,95	44	118	359
Sjøholt m. fl.—Alesund . .	300	963	289	2,10	15,30	49,95	11	33	379
Stryn m. fl.—Alesund	110	394	96	559	24,22	60,34	17	55	410
Volda—Gurskøy	90	279	79	6,88	19,46	49,60	7	25	351
» —Alesund	120	605	150	8,00	11,48	50,88	30	102	403
Alesund—Hareid m. fl. . . .	210	994	267	6,37	17,18	45,13	34	90	373
» —Stranda m. fl.	105	487	123	11,80	15,16	56,56	33	115	394
» —Sykkylven m. fl.	180	789	206	9,02	16,73	59,37	44	105	383
» —Eggesbønes m. fl.	90	211	52	9,27	21,88	67,98	8	24	402
» —Fosnavåg m. fl.	120	344	87	9,31	15,06	57,96	19	62	396
» —Gurskøy m. fl.	240	716	183	6,75	19,12	56,40	26	66	393
» —Ørstavik m. fl.	180	784	194	6,45	14,26	61,12	34	85	404
» —Andalsnes	180	564	143	3,87	10,56	56,09	15	45	397
» —Trondheim	180	797	177	12,65	15,53	74,19	29	76	454
Fillan—Trondheim	120	405	102	2,53	7,27	44,51	8	30	395
Levanger—Verdal	180	496	141	0,20	18,97	24,76	8	15	351
» —Steinkjer	120	537	153	1,48	15,78	51,04	20	67	350
» —Stjørdal	60	284	75	1,03	18,12	51,56	11	26	379
» —Trondheim	240	783	201	3,58	11,68	55,78	9	20	391
Namsos—Grong	180	199	62	—	11,99	32,13	—	—	310
» —Rørvik	90	214	65	1,17	12,81	39,52	7	33	332
» —Steinkjer	150	449	127	0,42	11,13	49,39	6	15	357
» —Trondheim	225	832	212	11,31	13,73	63,17	26	58	388
Opphaug—Trondheim	240	621	155	0,63	11,61	47,11	4	20	399
Røros—Trondheim	120	323	89	0,56	12,15	52,34	15	78	364
Rørvik—Trondheim	60	314	75	4,24	12,86	56,25	50	110	421
Steinkjer—Grong m. fl. . . .	240	777	204	2,53	13,27	43,14	15	43	380
» —Stjørdal	60	296	76	1,35	10,76	46,93	5	20	389
» —Trondheim	300	1 529	375	21,91	11,25	59,64	64	120	409
Stjørdal—Trondheim	360	991	256	2,42	9,95	54,22	20	71	386
Trondheim—Flatval	120	120	39	—	6,17	31,36	8	25	305
» —Bødø	120	453	111	4,10	20,09	53,04	21	70	406
» —Fauske	60	241	53	6,23	24,57	68,48	31	73	455
» —Mo Rana	155	311	77	1,73	11,29	38,88	7	30	404
» —Mosjøen	105	277	63	1,52	9,86	34,81	9	33	437
» —Sandnessjøen	60	182	44	2,75	11,59	42,42	2	15	414
» —Harstad	60	243	56	9,10	25,11	76,94	36	83	477
» —Narvik	180	442	92	6,52	13,93	78,62	17	55	458
» —Svolvær	75	368	69	3,87	15,97	65,97	17	48	531
» —Tromsø	60	281	61	7,71	16,19	66,51	18	52	462
Bødø—Fauske	180	473	137	3,06	11,63	46,17	16	31	346
» —Hamarøy	60	137	38	0,73	8,62	40,00	21	115	358
» —Mo Rana	50	271	74	1,66	4,23	45,68	15	43	367

Tabell 15. (Framh.) Telefontrafikken på ymse rikstelefon samband etter statistikk teken opp i budsjettåret 1947—48.

Samband	Samtaletid per time Minutt	Jamt over per dag		II % av minutta	Annullerte % av utgående tingsingar	Tilseingar % av samtaltene	Ventetid kl. 9—14		Minutt jamt over per 100 samtaler
		Minutt	Samtaler				Medeltal min.	Maks. min.	
Bodø—Mosjøen	60	187	51	10,16	18,09	39,87	18	46	367
» —Rognan	120	326	98	1,53	13,48	39,13	7	23	331
» —Sulitjelma	60	148	43	—	11,32	46,92	2	12	342
» —Narvik	120	413	121	6,31	17,77	60,90	35	119	387
» —Svolvær	120	637	165	7,32	11,46	53,47	36	113	392
Brønnøysund—Mosjøen ..	120	436	114	4,13	23,72	45,77	16	85	381
» —Sandnes- sjøen	120	283	77	2,41	26,76	51,82	3	48	370
Fauske—Mo Rana	120	322	78	4,27	11,46	54,99	11	28	415
» —Mosjøen	60	147	38	4,76	21,84	74,34	23	55	390
» —Rognan	170	259	72	2,59	16,15	71,14	23	48	364
» —Sulitjelma	180	268	67	1,73	16,06	67,47	13	37	400
» —Narvik	180	262	66	5,41	20,93	68,33	18	36	403
» —Svolvær	60	242	52	7,29	29,66	68,87	23	83	462
Hamarøy—Svolvær	90	290	73	2,77	18,53	54,48	33	127	400
Hemnesberget—Mo Rana ..	145	346	104	1,18	3,90	38,29	13	40	335
» —Mosjøen ..	60	119	37	4,75	14,67	62,75	4	11	342
» —Sandnes- sjøen	60	147	49	—	10,81	51,37	4	15	300
Mo Rana—Mosjøen	240	406	107	0,55	12,28	46,34	8	14	380
» —Sandnessjøen ..	90	301	86	0,11	11,81	30,67	17	38	383
» —Tonnes	90	232	61	2,31	12,36	39,46	7	14	373
Mosjøen—Sandnessjøen ..	180	481	136	1,47	18,32	49,18	19	53	354
Sandnessjøen—Tonnes ...	60	229	67	5,10	26,98	54,46	14	51	348
Andenes—Sortland	45	230	50	4,26	22,05	53,04	10	35	473
Ballstad—Leknes Lofoten	360	294	81	—	—	37,70	—	—	361
» —Svolvær	150	553	141	1,89	17,39	50,14	2	10	414
Bø Vesterålen—Sortland ..	60	346	78	3,27	25,97	61,54	3	20	444
Gibostad—Harstad	120	391	92	1,43	17,64	53,13	10	45	422
» —Moen Målselv ..	180	163	44	4,91	28,24	70,99	6	40	373
» —Tromsø	120	506	136	8,64	8,69	44,76	17	41	374
Harstad—Lødingen	120	169	40	1,83	6,55	45,46	3	18	435
» —Narvik	210	763	185	9,07	10,50	58,89	33	90	413
» —Sjøvegan	—	152	35	2,65	25,00	62,86	9	40	434
» —Sortland	180	753	164	10,91	20,53	61,03	31	94	460
» —Svolvær	120	328	64	3,96	21,37	62,50	22	110	513
» —Tromsø	120	675	151	18,30	10,58	62,50	30	80	446
» —Alta	60	342	67	45,22	37,88	85,00	55	165	513
Henningsvær—Svolvær ...	180	559	126	1,81	16,60	51,19	4	15	445
Leknes Lofoten—Stamsund	180	210	63	—	4,65	41,27	5	20	333

Tabell 15. (Framh.) Telefontrafikken på ymse rikstelefonsamband etter statistikk teken opp i budsjettåret 1947—48.

Samband	Sam- taletid per time	Jamt over per dag		II % av minutta	Annulerte % av utgående tingingar	Tilseingar % av samtalen	Ventetid kl. 9—14		Minutt jamt over per 100 samtaler
		Mi- nutt	Sam- taler				Medel- tal min.	Maks. min.	
Lyngseidet—Moen Målselv	210	334	92	6,39	20,62	45,65	61	180	363
» —Narvik	30	143	32	7,71	28,07	58,33	5	50	446
» —Skjervøy	60	149	43	9,64	9,21	32,71	4	60	343
» —Sørkjosen	60	219	63	0,46	11,36	12,23	—	—	349
» —Tromsø	120	511	131	3,68	7,19	40,69	39	124	388
Lødingen—Narvik	120	433	101	7,08	13,44	50,00	18	95	430
» —Sortland	60	135	34	0,74	14,29	44,55	2	18	401
» —Svolvær	90	248	66	0,18	15,71	44,22	2	15	377
Melbu—Sortland	60	328	75	10,48	18,86	58,19	23	90	439
» —Svolvær	45	177	47	2,42	14,57	50,15	17	65	378
Moen Målselv—Narvik	90	484	107	8,30	24,13	61,97	15	49	451
» —Tromsø	120	406	103	3,14	10,89	50,59	14	46	393
» —Alta	30	170	38	9,63	43,24	79,12	2	30	443
Narvik—Sjøvegan	105	209	63	1,41	21,41	45,02	12	38	343
» —Sortland	120	426	98	21,80	32,29	82,44	13	78	432
» —Svolvær	90	491	107	7,41	18,80	58,85	27	80	464
» —Tromsø	105	522	119	17,59	15,81	62,71	33	80	440
Sortland—Stokmarknes	240	686	178	9,59	16,76	52,63	14	85	383
» —Svolvær	120	352	85	2,39	13,39	58,97	4	44	411
Svolvær—Kabelvåg	390	1 089	263	0,61	13,56	39,94	2	5	413
» —Leknes Lofoten	60	561	126	3,92	25,41	51,59	9	40	445
» —Stamsund	120	432	100	5,28	19,02	52,93	5	35	432
» —Stokmarknes	120	513	123	3,31	17,07	53,51	11	55	416
» —Sørvågen	90	374	74	5,96	28,42	58,78	13	55	520
Tromsø—Alta	120	353	80	14,35	9,83	51,99	32	78	433
» —Hammerfest	120	295	68	13,69	12,09	44,12	38	132	433
» —Vadsø	60	282	66	24,21	17,54	59,90	47	136	430
Alta—Hammerfest	240	1 582	295	16,05	25,04	44,24	65	180	531
» —Honningsvåg	120	839	151	13,47	24,37	49,67	5	40	555
» —Lakselv	120	600	100	8,17	23,37	47,00	32	130	600
» —Mehamn	60	214	36	8,89	29,63	64,49	4	43	599
» —Vadsø	180	691	118	17,41	24,32	50,56	22	60	586
Berlevåg—Vardø	60	345	97	3,19	13,51	33,90	14	91	354
Hammerfest—Vadsø	60	330	65	15,15	26,55	51,52	26	155	505
Mehamn—Vadsø	60	399	60	3,79	24,73	35,00	2	15	659
Vadsø—Vardø	300	963	219	8,38	18,63	46,19	46	95	440
Vardø—Båtsfjord	—	341	94	1,46	12,20	42,91	4	10	363

Tabell 16. Oversyn over Telegrafverket i tidbolken frå 1855 til 1947/48.

Ved utgangen av budsjettåret	Trådlengd			Stasjoner				Abonnementanlegg			Sum av anleggskostnader					Av anleggskostnadene for abonnentfin. er utgiftsført på driftsbudsjettet	
	Telegraf	Rikstelefon	Abonnement-telefon	Telegraf (line og radio)	Komb. telegraf, radio og rikstelefon	Riks- og radiotelefon åleine	Til saman	Anlegg	Sentralstasjoner	Abonnement-apparat	Telegraf	Radio	Rikstelefon	Abonnement-telefon	Faste eigedomar		Til saman
	1000 km	1000 km	1000 km.								1000 kr.	1000 kr.	1000 kr.	1000 kr.	1000 kr.	1000 kr.	1000 kr.
1855	0,9	-	-	22	-	-	22	-	-	-	294	-	-	-	-	294	-
1860	3,2	-	-	53	-	-	53	-	-	-	1 450	-	-	-	-	1 450	-
1865	3,8	-	-	72	-	-	72	-	-	-	1 690	-	-	-	-	1 690	-
1870	8,5	-	-	96	-	-	96	-	-	-	3 526	-	-	-	-	3 526	-
1875	11,8	-	-	113	-	-	113	-	-	-	4 737	-	-	-	-	4 737	-
1880	13,7	-	-	132	-	-	132	-	-	-	5 440	-	-	-	-	5 440	-
1885	13,6	-	-	142	-	-	142	-	-	-	5 540	-	-	-	-	5 540	-
1890	14,4	0,1	-	129	18	10	157	-	-	-	5 680	-	24	-	-	5 705	-
1895	16,8	1,2	-	122	57	31	210	-	-	-	6 373	-	83	-	-	6 456	-
1900—1901	18,9	22,8	28,0	29	133	411	573	29	-	13 780	7 652	-	5 766	3 298	-	16 716	-
1905—1906	19,4	32,1	55,9	11	155	690	856	34	-	16 491	7 985	-	7 801	4 853	-	20 639	-
1910—1911	21,1	46,2	87,3	4	174	1 027	1 208	67	-	26 615	8 097	38	10 727	6 803	-	25 665	-
1915—1916	24,0	75,3	138,9	13	164	1 431	1 608	74	-	43 513	9 278	2 516	18 734	10 765	425	41 719	1 957
1920—1921	26,7	120,7	208,6	15	158	1 897	2 070	149	-	69 734	11 889	7 686	52 382	34 302	4 673	110 932	11 290
1925—1926	40,3	198,6	359,1	16	166	2 244	2 426	153	312	83 461	13 983	9 151	74 303	74 108	7 714	179 258	19 382
1930—1931	38,0	215,4	427,0	13	168	2 461	2 642	154	306	92 795	14 236	10 962	79 818	87 644	8 644	201 346	-
1933—1934	37,8	228,4	454,7	15	174	2 621	2 810	155	309	97 328	18 453	4 592	79 325	59 387	12 446	174 203	-
1934—1935	35,8	226,7	486,2	14	173	2 671	2 858	159	310	99 583	18 336	4 716	82 923	61 283	12 532	179 790	-
1935—1936	37,0	235,9	504,8	14	180	2 726	2 920	161	313	103 216	17 911	5 000	87 387	63 258	13 134	186 691	-
1936—1937	35,4	242,5	531,9	14	176	2 797	2 987	166	320	110 252	17 085	3 709	90 043	67 408	13 998	192 243	-
1937—1938	35,0	270,6	561,0	13	176	2 848	3 037	179	337	119 344	17 139	3 919	94 899	72 270	15 257	203 484	-
1938—1939	30,3	302,6	599,5	13	176	2 895	3 084	190	378	130 378	16 408	3 900	99 959	79 309	16 075	215 651	-
1939—1940	28,1	315,4	650,5	13	176	2 915	3 104	206	402	135 368	16 577	4 000	103 402	85 898	16 862	226 740	-
1940—1941	24,7	339,9	696,0	13	176	2 911	3 100	212	443	150 201	16 778	4 082	107 015	92 465	17 246	237 585	-
1941—1942	22,5	342,5	741,8	13	176	2 908	3 097	243	518	168 955	15 128	3 837	112 866	100 746	17 708	250 285	-
1942—1943	20,7	346,9	797,6	13	176	2 891	3 080	292	627	186 456	15 302	3 838	115 921	107 470	18 890	261 421	-
1943—1944	20,5	385,4	833,7	13	176	2 873	3 062	318	763	201 984	15 479	3 861	117 142	113 949	19 256	269 686	-
1944—1945	17,2	371,9	861,0	13	176	2 791	2 980	334	856	213 315	15 525	3 908	118 743	119 787	19 594	277 557	-
1945—1946	15,9	386,9	890,6	1) 11	1) 162	1) 2757	1) 2930	352	931	229 277	15 545	3 996	123 158	131 464	19 637	293 800	-
1946—1947	15,2	393,0	1059,2	10	127	2 732	2 869	376	1081	280 766	15 766	4 211	130 833	165 727	21 152	337 689	-
1947—1948	14,0	417,5	1140,8	139	2 657	2 796	410	1092	304 970	15 897	1 631	139 207	195 622	23 007	375 364	-	-

Anleggskapitalen er skriven ned med kr. 34 356 311,09 per 1. juli 1931. 1) Stasjoner ute av drift for skuld krigen ikkje medrekna.

Tabell 16. (Framh). Oversyn over Telegrafverket i tidbolken frå 1855 til 1947/48.

Budsjett- år	Trafikk					Inntekter					Utgifter, til saman	Samla overskot	Samla utgifter delt på				
	Innlands- telegram	Telegram til og frå utlandet	Innlandske riksstfn. samt.	Rikstfn. samt. til og frå utlandet	Lokalsamt. ved Telegr.-v. abonn.anl.	Telegraf (line- og radio)	Rikstelefon	Abonnent- telefon	Ymse	Til saman			Stasjonsper- sone og ad- ministrasjon	Vedlikehald av liner og stasjonar	Renter	Anlegg av abonnentliner. Oppnyningar**)	Andre utgifter
	1000	1000	1000	1000	1000	1000 kr.	1000 kr.	1000 kr.	1000 kr.	1000 kr.	1000 kr.	1000 kr.	1000 kr.	1000 kr.	1000 kr.	1000 kr.	1000 kr.
1855	23	—	—	—	—	30	—	—	—	30	57	27	36	20	—	—	1
1860	104	26	—	—	—	223	—	—	—	223	280	57	211	63	—	—	7
1865	168	50	—	—	—	315	—	—	—	315	337	22	229	105	—	—	2
1870	278	166	—	—	—	567	—	—	—	568	475	92	329	139	—	—	7
1875	465	244	—	—	—	857	—	—	3	860	892	31	623	259	—	—	9
1880	460	314	—	—	—	898	—	—	9	907	953	46	712	236	—	—	5
1885	488	372	—	—	—	908	—	—	11	919	1 073	155	804	266	—	—	3
1890	930	524	2	—	—	1 075	1	—	19	1 095	1 142	47	847	279	—	—	17
1895	1 179	620	11	—	—	1 335	6	—	34	1 375	1 528	153	1 040	467	—	—	21
1900—1901	1 359	835	1 464	23	10 603	1 640	567	390	75	2 673	2 066	607	1 423	568	—	—	75
1905—1906	1 446	944	2 296	69	44 174	1 712	972	1 118	83	3 885	2 719	1 166	1 726	914	—	—	78
1910—1911	2 016	1 253	4 180	103	73 059	2 488	1 610	1 683	88	5 869	4 163	1 707	2 388	1 664	—	—	111
1915—1916	3 806	1 881	8 021	190	120 539	6 911	3 805	2 838	177	13 731	7 772	5 959	4 487	2 407	—	611	266
1920—1921	3 882	2 019	11 125	219 *)	189 163	10 890	8 043	6 566	1 388	26 887	33 292	6 405	16 686	12 371	—	3 298	937
1925—1926	2 886	1 936	13 148	250 *)	128 890	10 000	10 686	11 678	712	33 076	26 871	6 205	15 950	9 473	—	1 449	—
1930—1931	2 374	1 720	13 720	336 *)	118 320	6 300	11 477	12 630	1 656	32 063	22 098	9 965	14 171	7 557	—	—	371
1933—1934	2 009	1 546	13 398	309	123 246	5 985	11 239	13 361	881	31 467	27 074	4 392	12 855	7 616	6 095	—	508
1934—1935	2 036	1 473	13 829	326	128 406	5 974	11 556	13 760	919	32 209	27 744	4 465	13 130	5 566	6 159	2 410	479
1935—1936	2 119	1 512	14 837	352	134 344	6 014	12 625	14 376	934	33 949	29 282	4 666	13 617	5 816	6 110	3 221	519
1936—1937	2 278	1 649	16 307	404	167 853	6 996	14 077	16 366	1 027	38 467	31 436	7 030	14 882	6 264	6 281	3 421	588
1937—1938	2 369	1 638	17 174	421	151 606	7 276	14 682	16 361	1 316	39 636	35 739	3 896	17 468	7 227	6 585	3 716	743
1938—1939	2 400	1 530	17 694	450	162 906	7 358	15 695	17 718	1 706	42 478	38 705	3 773	18 327	7 899	7 079	4 575	825
1939—1940	2 386	1 564	18 147	406	166 172	9 485	16 923	18 885	1 662	46 955	41 627	5 328	19 655	8 541	6 960	5 065	1 386
1940—1941	3 064	504	20 182	81	174 413	7 004	17 983	20 065	1 381	46 432	44 250	2 182	19 020	8 719	5 930	6 367	4 212
1941—1942	4 304	267	23 918	78	208 864	9 098	25 724	23 045	892	58 759	48 547	10 212	21 302	9 464	6 275	6 000	5 509
1942—1943	6 003	207	27 835	60	240 449	12 747	31 896	25 011	1 050	70 704	54 896	15 808	23 894	10 287	6 616	6 115	5 974
1943—1944	7 372	181	29 330	51	266 682	15 335	35 113	26 390	744	77 582	61 021	16 560	25 742	10 492	6 998	9 057	6 729
1944—1945	7 489	327	28 909	76	291 041	17 265	34 884	27 641	673	80 463	61 329	19 134	27 444	10 546	7 348	9 498	6 493
1945—1946	6 756	1 209	30 966	468	294 355	20 864	35 305	29 251	909	86 329	79 275	7 054	39 734	15 852	7 676	5 883	10 130
1946—1947	6 772	1 485	33 196	608	337 715	21 794	39 078	33 647	1 699	96 217	90 281	5 936	46 999	18 545	7 959	10 227	6 551
1947—1948	6 096	1 480	33 555	660	363 993	22 379	45 292	38 776	1 506	107 953	98 438	9 515	50 590	22 786	7 105	10 951	7 006

*) Lokalsamtaletalet for 1920/21, 1925/26 og 1930/31 er rekna om og berre verkelege samtaler tekne med.

**) For budsjettåra 1915/16—1927/28 er ført opp utgifter til anlegg av ab.liner. For budsjettåra frå 1934/35 er ført opp oppnyingsutgifter.

Tabell 17. Samanliknande oversyn for året 1947

Oppgåvene gjeld både offentlege

Nr.	Land	Flate- innhald	Innbyg- gjartal	Talet på telegraf- samband	Talet på riks- telefon- samband	Lengda på rikstelefon- samband	Stasjonar med telegram- ekspedi- sjon
		1000 km²	1000			1000 km	
1	Austerrike.....	84	6 819	206	3 603	209	3 361
2	Belgia	31	8 389	581	6 734	228	1 515
3	Bulgaria	111	7 022	85	3 884	98	1 140
4	Danmark	44	4 184	1) 437	11 232	381	1) 1 208
5	Finnland	337	4 053	247	—	281	738
6	Frankrike²)	2 756	49 501	3 682	76 095	2 907	38 323
7	Hellas	133	7 345	250	139	15	2 030
8	Irland	70	2 953	253	745	163	1 153
9	Italia	—	—	3 302	—	—	8 964
10	Luxembourg.....	3	291	8	775	9	465
11	Nederland	38	9 672	464	12 141	574	2 300
12	Norge³)	323	3 123	144	3 861	310	4 160
13	Polen	312	23 625	³) 214	6 739	225	³) 3 790
14	Portugal	92	7 722	430	3 236	113	912
15	Spania	505	26 878	200	³) 4 791	³) 389	4 873
16	Storbritannia	246	48 016	6 030	—	—	13 676
17	Sveits	41	4 453	368	16 430	649	4 003
18	Sverige⁴)	449	6 764	394	48 648	1 543	4 225
19	Tsjekkoslovakia	128	12 165	356	6 333	83	6 214
20	Tyrkia	777	18 860	—	404	39	1 157
21	Ungarn	93	9 317	321	1 498	97	2 599
22	Egypt	—	—	379	2 077	102	880
23	Sør-Afrika-Sambandet	1 222	13 594	408	—	³) 198	³) 3 584
24	Argentina	2 793	16 109	2 729	7 264	242	4 119
25	De Forente Stater	7 834	144 000	—	—	—	33 214
26	Meksiko.....	1 969	19 654	—	—	62	2 081
27	Peru	1 249	6 207	622	8 519	9	612
28	Uruguay	187	2 319	—	404	25	—
29	Indokina	730	20 000	87	55	5	93
30	Australia	7 704	7 581	1 568	7 819	750	9 570
31	Ny-Seeland	270	1 834	769	—	72	1 949

1) Færøyane og Grønland medrekna. 2) Algerie medrekna. 3) Gjeld året 1946. 4) Transitt

over telegraf- og telefonverket i ymse land.

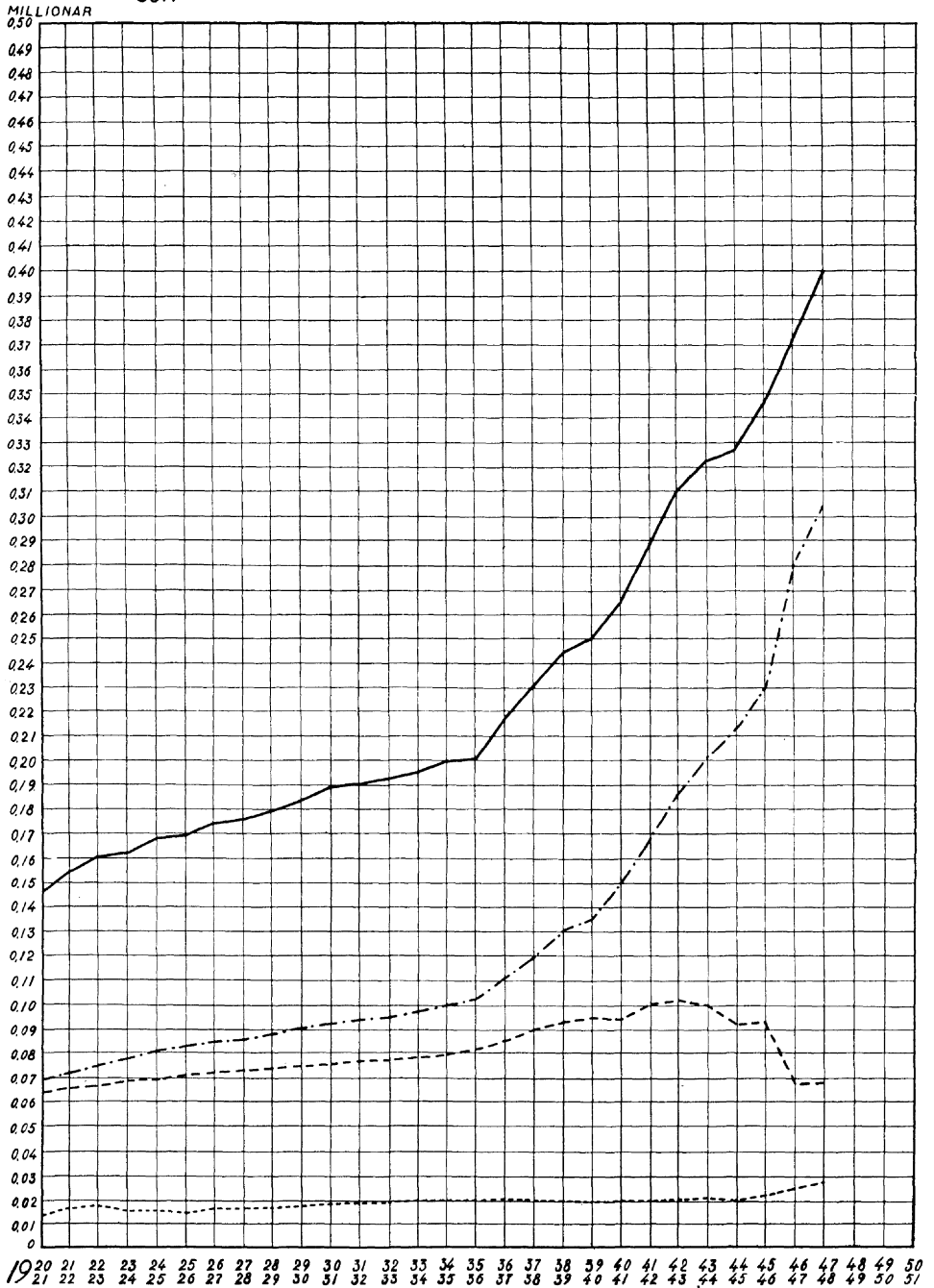
og private anlegg.

Telefon- sentral- stasjoner	Telefon- abonnent- apparat	Takserte telegram			Takserte rikstelefon samtaler			Lokaltelefon- samtaler	Nr.
		Inna- landske	Utalands- ske (sende og komme)	Transitt	Innlandske	Utalands- ske (utg. og inng.)	Utalands- ske takst- minutt (utg., inng. og transitt)		
	1000	1000	1000	1000	1000	1000	1000	1 000 000	
2 223	316,6	5 290	1 105	59	28 352	214	1 733	—	1
615	534,8	6 192	3 147	299	48 139	2 670	17 872	357	2
1 174	54,3	5 575	264	31	9 367	76	471	106	3
1 786	616,2	¹⁾ 2 176	¹⁾ 1 705	454	154 811	1 034	6 507	889	4
2 243	281,9	941	593	41	78 128	361	2 108	429	5
29 808	2 108,7	29 755	5 925	2 145	408 748	—	25 736	1 079	6
58	62,9	4 226	853	—	—	2	19	205	7
879	60,1	1 913	2 459	—	7 011	634	2 655	54	8
—	—	24 893	3 838	40	—	—	—	—	9
52	19,7	96	186	—	—	395	1 879	—	10
1 399	576,0	4 040	3 013	36	120 831	1 257	—	—	11
3 490	379,4	7 502	1 485	2	33 196	613	3 238	460	12
2 565	192,2	²⁾ 385	²⁾ 462	²⁾ 3	39 359	217	688	380	13
895	114,8	4 633	1 491	61	24 297	164	1 359	124	14
³⁾ 3450	³⁾ 481,3	17 451	2 006	128	³⁾ 44 638	³⁾ 309	³⁾ 2 169	³⁾ 1 012	15
5 783	4 272,8	47 421	19 153	6 781	205 000	—	—	2 509	16
944	745,9	953	4 008	154	242 250	5 632	18 024	353	17
7 041	1 314,1	4 927	2 914	499	95 970	1 509	9 576	1 773	18
4 268	356,8	5 368	1 520	132	42 113	2 441	2 582	397	19
141	43,1	5 363	902	—	1 833	27	228	64	20
1 723	106,8	3 264	730	15	4 597	422	2 391	118	21
154	—	2 796	482	115	7 571	—	—	480	22
³⁾ 1710	³⁾ 264,1	10 738	1 372	31	³⁾ 25 798	—	—	³⁾ 352	23
1 082	572,6	24 598	2 845	366	23 922	792	2 259	2 330	24
19 300	34 867,0	211 393	⁴⁾ 22 718	—	1 875 000	—	—	43 425	25
434	220,1	29 072	⁴⁾ 1 684	—	6 442	1 287	—	561	26
132	36,3	2 246	33	2	1 497	5	39	112	27
292	73,4	—	—	—	2 780	654	—	237	28
59	5,3	224	237	9	701	—	—	4	29
6 419	905,0	33 729	—	—	58 526	22	—	798	30
348	282,3	7 195	841	—	22 692	8	42	—	31

medrekna. ⁵⁾ juli 1946—juni 1947.

TELEFONAPPARAT

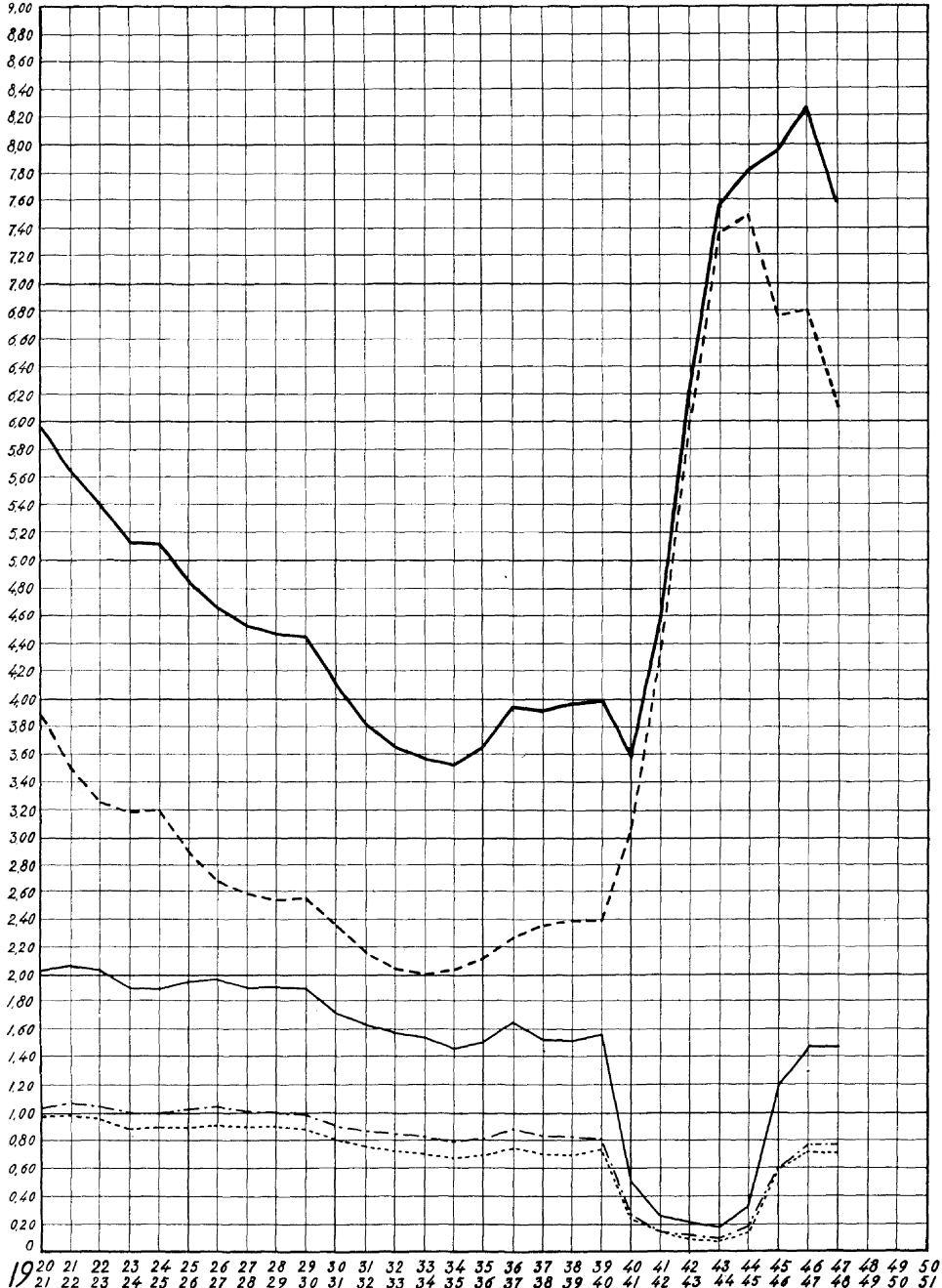
- - - VED ABONNENTNETTA TIL TELEGRAFVERKET
 - - - VED PRIVATE TELEFONVERK
 - - - - TILKNYTTTE RIKSTELEFONSTASJONAR
 _____ SUM



TELEGRAMTRAFIKKEN

- - - - - TELEGRAM TIL UTLANDET
 - · - · - TELEGRAM FRÅ UTLANDET
 ——— SUM UTALANDS TELEGRAM
 - - - - - INNALANDS TELEGRAM
 ——— SUM UTALANDS OG INNALANDS TELEGRAM

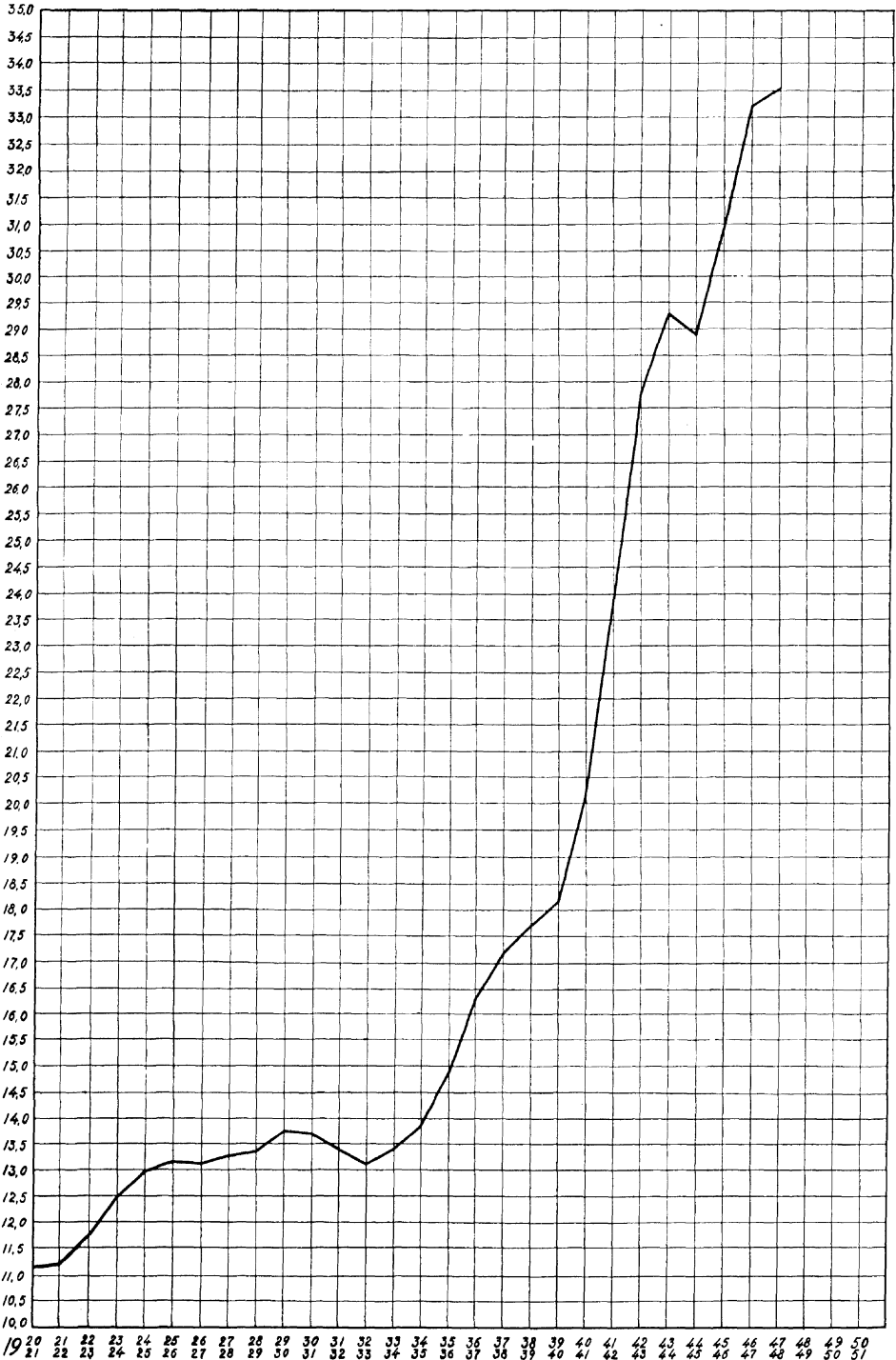
MILLIONAR
TELEGRAM



RIKSTELEFONTRAFIKKEN

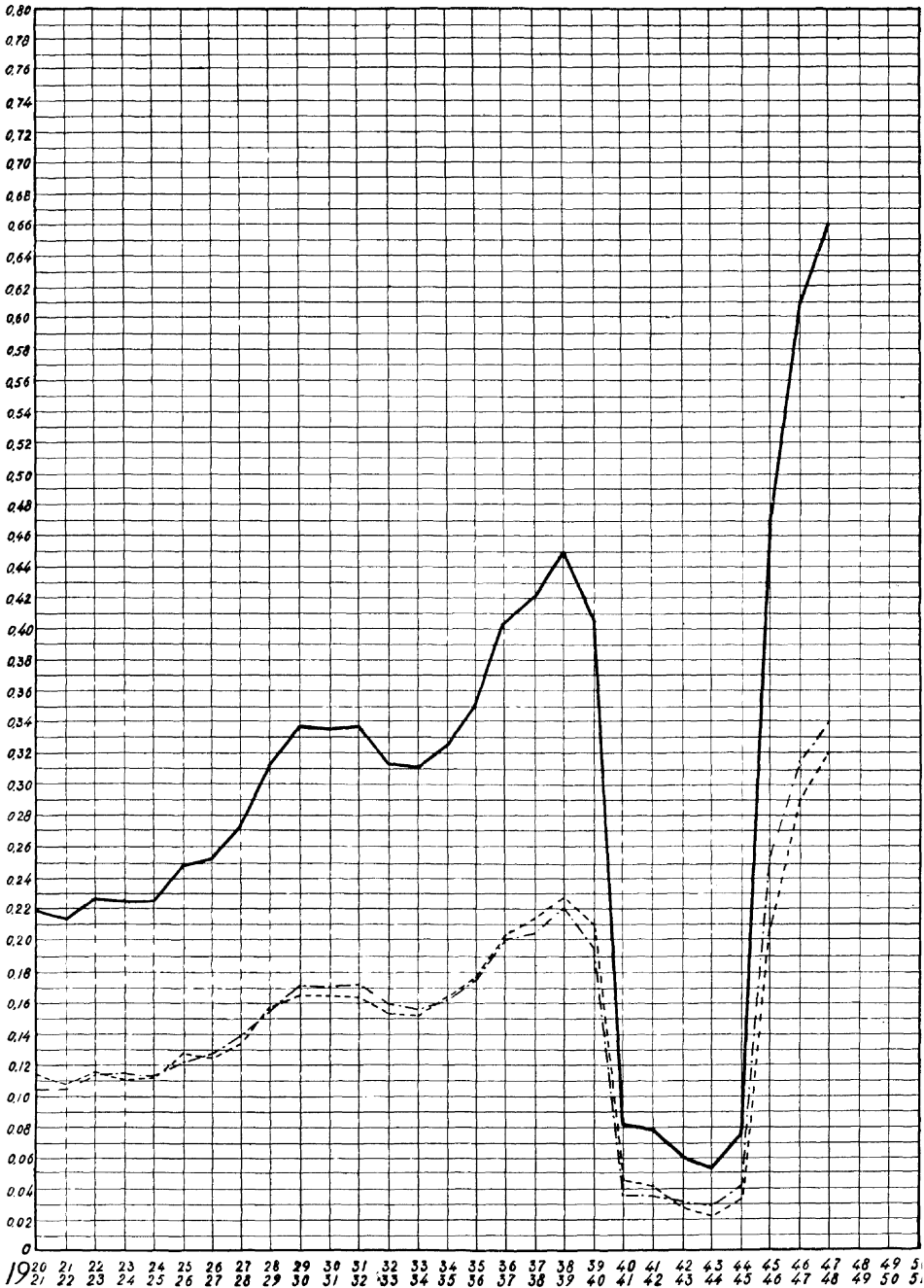
MILLIONAR
SAMTALAR

INNALANDS TAKSERA SAMTALAR



RIKSTELEFONTRAFIKKEN

--- TIL UTLANDET
 - - - FRÅ UTLANDET
 ——— SUM

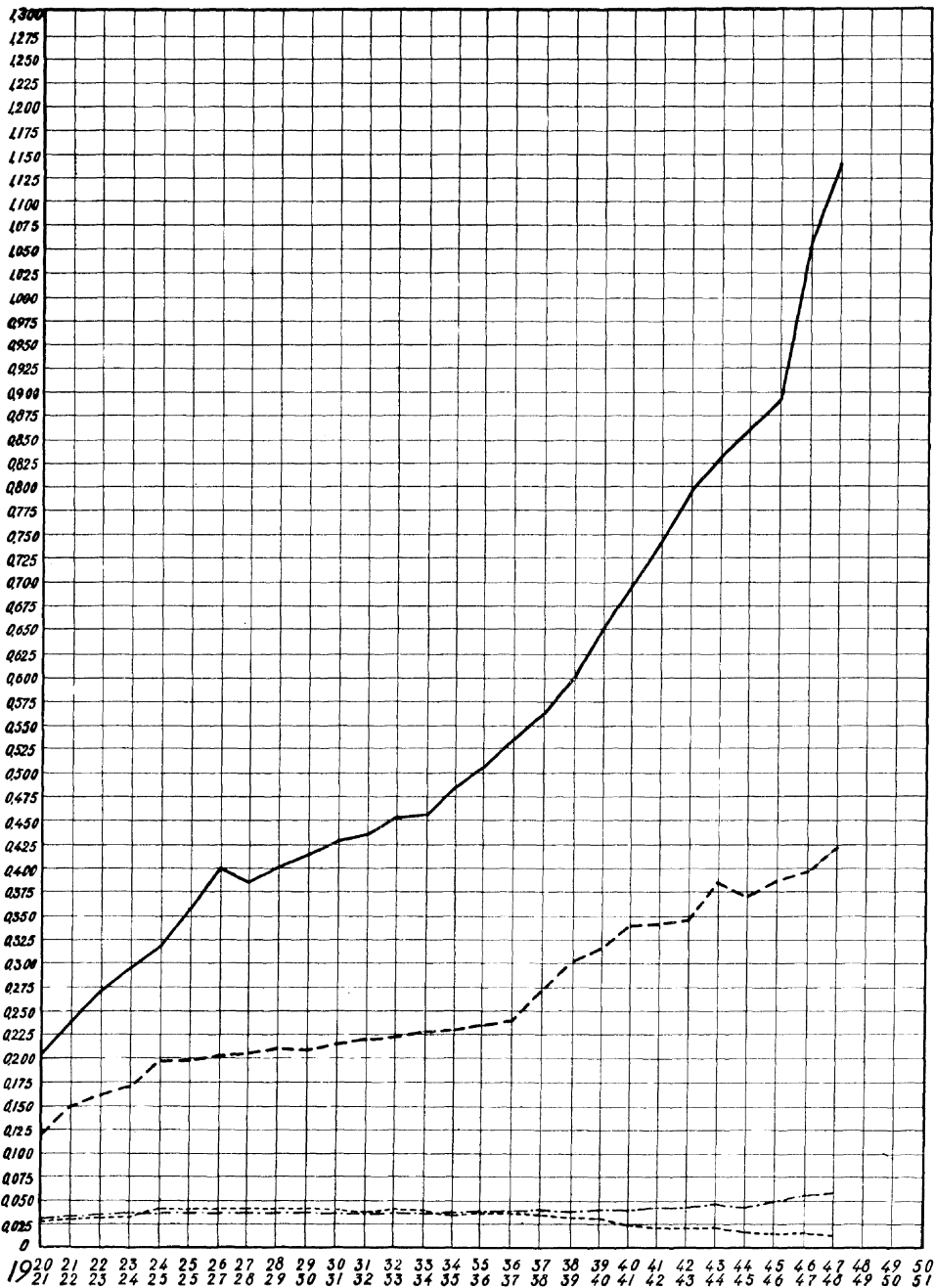
MILLIONAR
SAMTALAR

LINERUTER OG TRÅDLENGD

BERRE LINENETTET TIL TELEGRAFVERKET

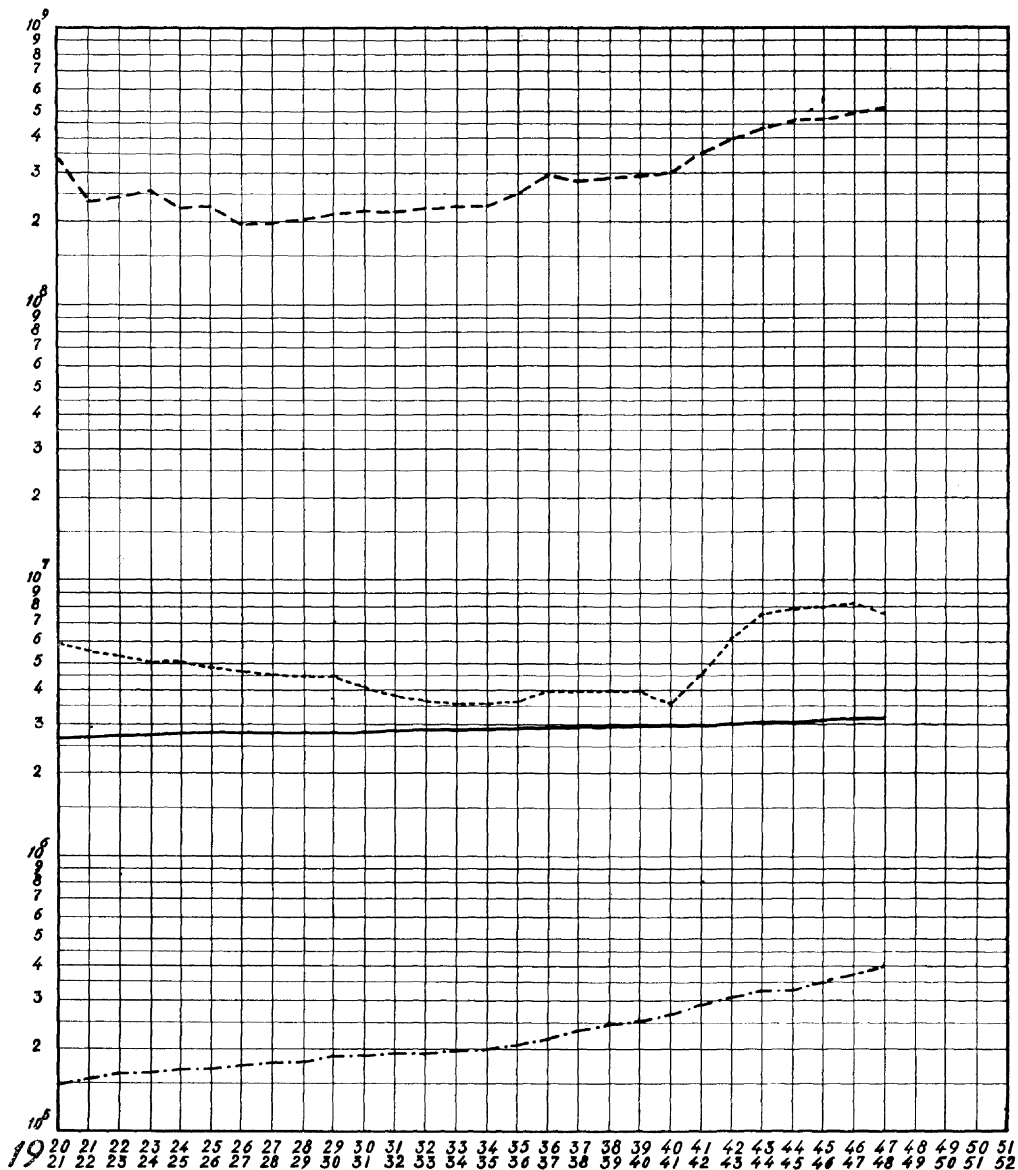
— ABONNENT TELEFON - - - - - TELEGRAF
 - - - - - RIKSTELEFON - · - · - LINERUTER

MILLIONAR
KILOMETER



TRAFIKK, APPARAT OG FOLKETAL

- FOLKETAL
 - - - ABONNENTAPPARAT
 - - - LOKAL OG RIKSTELEFONSAMTALER
 - - - - SUM SENDE INNALANDS OG SENDE OG KOMNE UTALANDS TELEGRAM



Norges Offisielle Statistikk, rekke X og XI. (Statistique Officielle de la Norvège, série X et XI.)

- Nr. 179. Sunnhetstilstanden og medisinalforholdene 1945. (*Rapport sur l'état sanitaire et médical.*)
- 180. Norges industri 1946. (*Statistique industrielle.*)
- 181. Sinnssykehusenes virksomhet 1943, 1944, 1945. (*Statistique des hospices d'aliénés.*)
- 182. Fagskolestatistikk 1944/45—1946/47. (*Ecoles professionnelles.*)
- 183. Bøndenes bruttoformue og gjeld 1940, 1944 og 1946. (*Fortune et dette des propriétaires.*)
- 184. Telegrafverket 1946—47. (*Télégraphes et téléphones de l'Etat.*)
- 185. Arbeidslønninger 1947. (*Salaires des ouvriers.*)
- 186. Norges handel 1947. (*Commerce.*)
- 187. Industriarbeidertrygden 1946. (*Assurances de l'Etat contre les accidents pour les ouvriers de l'industrie.*)
- 188. Kommunenes gjeld og kontantbeholdning 1948. (*Dette etc. des communes.*)
- 189. Skolestatistikk 1945—46. (*Instruction publique.*)
- 190. Norges postverk 1948. (*Statistique postale.*)
- 191. Sunnhetstilstanden og medisinalforholdene 1946. (*Rapport sur l'état sanitaire et médical.*)
- 192. Alkoholstatistikk 1947—48. (*Statistique de l'alcool.*)
- 193. Norges kommunale finanser 1944—45. (*Finances des communes.*)
- 194. Folkemengdens bevegelse 1946. (*Mouvement de la population.*)
- 195. Jordbruksstatistikk 1948. (*Superficies agricoles et élevage du bétail. Récoltes etc.*)
- 196. Sinnssykehusenes virksomhet 1946. (*Statistique des hospices d'aliénés.*)
- 197. Statistisk årbok 1949. (*Annuaire statistique de la Norvège.*)
- 198. Trafikkulykker 1941—47. (*Accidents de circulation.*)
- 199. Norges fiskerier 1945. (*Grandes pêches maritimes.*)
- 200. Norges elektrisitetsverker 1939—41. (*Usines d'électricité.*)

Rekke XI.

Trykt 1950:

- Nr. 1. Økonomisk utsyn over året 1949. (*Aperçu de la situation économique.*)
- 2. Folketellingen i Norge 3. desember 1946. I. Folkemengde og areal i de forskjellige deler av landet. Beboede øyer. Hussamlinger. (*Recensement du 3 décembre 1946. I. Population et superficie des divisions administratives etc. Iles habitées. Agglomérations.*)
- 3. Forsikringselskaper 1948. (*Sociétés d'assurances.*)
- 4. Telegrafverket 1947—48. (*Télégraphes et téléphones de l'Etat.*)
-

Statistisk Sentralbyrå har dessuten bl. a. gitt ut disse verker:

- Statistiske Meldinger. 12 nr. i året. (*Bulletin mensuel du Bureau Central de Statistique.*)
Månedsoppgaver over vareomsetningen med utlandet. Trykkes månedsvis. (*Bulletin mensuel du commerce extérieur.*)
Fortegnelse over Norges Offisielle Statistikk m. v. 1828—31. desember 1920. Kristiania 1889, 1913 og 1922. (*Catalogue de la Statistique Officielle.*)
Statistiske Oversigter 1914. Kristiania 1914. Statistiske Oversikter 1926. Oslo 1926.
Statistiske Oversikter 1948. Oslo 1949. (*Résumé rétrospectif 1914, 1926 et 1948.*)

Alle verker er til salgs hos H. Aschehoug & Co., Oslo.

Av følgende årganger av «Statistisk Arbok» og «Norges Handel» er Byråets beholdning meget knapp og Byrådet er takknemlig for å få overlatt enkelte eksemplarer:

Statistisk Arbok samtlige årganger til og med 1943—45.

Norges Handel samtlige årganger til og med 1918, dessuten 1920—23, 1927—1930, 1934—39.

20. januar 1950.