

18
NORGES OFFISIELLE STATISTIKK IX. 56.



NORGES POSTVERK

1934

(Statistique postale pour l'année 1934)

UTGITT AV

DEPARTEMENTET FOR HANDEL, SJØFART, INDUSTRI,
HÅNDVERK OG FISKERI

POSTSTYRET

OSLO

I KOMMISSJON HOS H. ASCHEHOUG & CO.
1935

Pris kr. 1.50.

Norges Offisielle Statistikk, rekke IX. (Statistique Officielle de la Norvège, série IX.)

Rekke IX.

Trykt 1933 (forts. suite):

- Nr. 1. Norges industri 1931. (*Statistique industrielle de la Norvège.*)
— 2. Sundhetstilstanden og medisinalforholdene 1930. (*Rapport sur l'état sanitaire et médical.*)
— 3. Norges jernbaner 1931—1932. (*Chemins de fer norvégiens.*)
— 4. Det civile veterinærvesen 1931. (*Service vétérinaire civil.*)
— 5. Norges handel 1931. (*Commerce.*)
— 6. Meieribruket i Norge i 1931. (*L'industrie laitière de la Norvège en 1931.*)
— 7. Norges kommunale finanser 1930—1931. (*Finances des communes.*)
— 8. Sjømannstrygden 1930. Fiskertrygden 1930. (*Assurances de l'État contre les accidents des marins. Assurances de l'État contre les accidents des marins pêcheurs.*)
— 9. Norges telegrafvesen 1931—32. (*Télégraphes et téléphones de l'État.*)
— 10. Norges postvesen 1932. (*Statistique postale.*)
— 11. Industriarbeidertrygden. Ulykkestrygden 1930. (*Assurances de l'État contre les accidents du travail.*)
— 12. Norges handel 1932. (*Commerce.*)
— 13. Norges fiskerier 1931. (*Grandes pêches maritimes.*)
— 14. Norges private aktiebanker og sparebanker 1932. (*Statistique des banques privées par actions et des caisses d'épargne pour l'année 1932.*)
— 15. Norges bergverksdrift 1932. (*Mines et usines.*)
— 16. Landbruksareal og husdyrhold 1933. Representativ telling. (*Superficies agricoles et élevage du bétail de l'année 1933. Recensement représentatif.*)
— 17. Folketellingen 1 desember 1930: IV. Samer og Kvener. Andre lands statsborgere. — Blinde, døvstumme, åndssvake og sinnssyke. (*Recensement du 1er décembre 1930. IV. Lapons et Quaines. — Sujets étrangers. — Aveugles, sourds-muets, idiots et aliénés.*)
— 18. Gårdbrukernes og småbrukernes formue og gjeld. Efter skatteligningen for 1932—33. (*Fortunes et dettes des propriétaires et des petits propriétaires d'après l'évaluation communale des revenus et des fortunes 1932—33.*)
— 19. Norges industri 1932. (*Statistique industrielle de la Norvège.*)
— 20. Sundhetstilstanden og medisinalforholdene 1931. (*Rapport sur l'état sanitaire et médical.*)
— 21. Forsikringsselskaper 1932. (*Sociétés d'assurances.*)
— 22. Syketrygden 1932. (*Assurances-maladie.*)
— 23. Rekruttering 1928. (*Recrutement.*)

Trykt 1934:

- Nr. 24. Folketellingen 1 desember 1930: V. Folkemengden fordelt efter kjønn, alder og ekteskadelig stilling. (*Recensement du 1er décembre 1930: V. Population répartie par le sexe, l'âge et l'état civil.*)
— 25. Norges jernbaner 1932—1933. (*Chemins de fer norvégiens.*)
— 26. Stortingsvalget 1933. (*Élections en 1933 pour le «Storting».*)
— 27. Norges kommunale finanser 1931—1932. (*Finances des communes.*)
— 28. Meieribruket i Norge i 1932. (*L'industrie laitière de la Norvège en 1932.*)
— 29. Telegrafverket 1932—1933. (*Télégraphes et téléphones de l'État.*)
— 30. Sjømannstrygden 1931. Fiskertrygden 1931. (*Assurances de l'État contre les accidents des marins. Assurances de l'État contre les accidents des marins pêcheurs.*)
-

NORGES OFFISIELLE STATISTIKK IX. 56.



NORGES POSTVERK

1934

(Statistique postale pour l'année 1934)

UTGITT AV

DEPARTEMENTET FOR HANDEL, SJØFART, INDUSTRI,
HÅNDVERK OG FISKERI

POSTSTYRET

OSLO

I KOMMISSJON HOS H. ASCHEHOUG & CO.

1935

For årene 1884—1899, se Norges Offisielle Statistikk, rekke III.
For årene 1900—1904, se rekke IV, senest nr. 120.
For årene 1905—1912, se rekke V, senest nr. 204.
For årene 1913—1919, se rekke VI, senest nr. 180.
For året 1920, se rekke VII, nr. 18.
For året 1921, se rekke VII, nr. 50.
For året 1922, se rekke VII, nr. 87.
For året 1923, se rekke VII, nr. 126.
For året 1924, se rekke VII, nr. 171.
For året 1925, se rekke VII, nr. 197.
For året 1926, se rekke VIII, nr. 27.
For året 1927, se rekke VIII, nr. 61.
For året 1928, se rekke VIII, nr. 95.
For året 1929, se rekke VIII, nr. 126.
For året 1930, se rekke VIII, nr. 159.
For året 1931, se rekke VIII, nr. 187.
For året 1932, se rekke IX, nr. 10.

Innholdsfortegnelse.

	Side
<i>Alfabelisk register til tekstavdelingen</i>	114
Fransk resymé	V
T e k s t :	
I. Innledning	1
II. Poststeder og postkasser	4
III. Personale og undervisningsvesen	7
IV. Postførsel	13
V. Posttrafikk	18
VI. Økonomiske resultater	40
VII. Postlov, postoverenskomster og postreglement	47
VIII. Poststyre og postdistrikter	50
IX. Pensjons- og understøttelseskasser.	51
X. Internasjonal poststatistikk	51
T a b e l l e r :	
Tab. 1. Almindelige og rekommanderte brevpostsendinger, verdibrev, pakker, aviser og postopkrav	52
» 2. Postanvisninger	62
» 3. Post til utlandet	66
» 4. Post fra utlandet	68
» 5. De enkelte poststeders frimerkesalg og sendte brevpostmengde	70
» 6. Poststeder og tjenestemenn etc.	106
» 7. Postdistriktenes budgetterte inntekter og utgifter i budgetåret 1933/1934	108
» 8. Oversikt over postverket i endel land i 1933.	112

Table des matières.

	Pag.
<i>Résumé français</i>	V
T e x t e :	
I. Introduction	1
II. Bureaux de poste et boîtes aux lettres	4
III. Personnel et instruction professionnelle	7
IV. Transport des postes	13
V. Mouvement du service des postes	18
VI. Résultats financiers	40
VII. Législation postale, conventions et règlement de poste	47
VIII. La Direction Générale des Postes et les districts postaux	50
IX. Caisses de secours etc.	51
X. Statistique postale internationale	51
T a b l e a u x :	
Tabl.1. Objets de correspondance ordinaires et recommandés, lettres avec valeur déclarée, colis, journaux et remboursements	52
» 2. Mandats de poste	62
» 3. Envois postaux pour l'étranger.	66
» 4. Envois postaux de l'étranger	68
» 5. Objets de correspondance expédiés des différents bureaux de poste et produit de la vente des timbres-poste	70
» 6. Bureaux de poste, personnel etc.	106
» 7. Recettes et dépenses budgétées des districts postaux pendant l'exercice 1933/1934	108
» 8. Tableau-comparatif du service postal dans certains pays en 1933.	112

Résumé

des renseignements statistiques concernant l'exploitation postale pour les années 1931 à 1934.

La superficie de la Norvège et de 322 680,9 km². dont 308 593,6 km² de superficie terrestre et 14 087,3 km². d'eau douce. Dans la superficie ne sont pas compris Svalbarde, Jan Mayen, Ile Bouvet, Ile Peter Ier.

	1931	1932	1933	1934
Population de la Norvège, en milliers	2 831	2 845	2 858	2 872
Etablissements postaux.				
Nombre total d'établissements postaux	4 192	4 212	4 225	4 251
Dont :				
Bureaux de poste principaux	92	92	90	90
Bureaux de poste secondaires	48	49	50	50
Bureaux de poste secondaires ruraux	3 195	3 206	3 205	3 221
Dépôts de poste	857	865	880	890
Nombre d'habitants par établissement postal	673	675	676	676
Nombre d'habitants par kilomètre carré	77	77	76	76
Bureaux de poste ambulants	196	201	199	200
Personnel.				
Nombre global du personnel	8 502	8 478	8 441	8 476
Dont :				
1. A la Direction Générale des Postes	83	83	83	83
2. Aux bureaux de poste principaux	2 111	2 070	2 019	2 018
3. Aux bureaux de poste ambulants	389	383	373	373
4. Personnel aux bureaux et districts ruraux	5 919	5 942	5 966	6 002
Moyenne de jours de maladie par fonctionnaire des classes 2 et 3	20,1	18,4	17,3	20,4
Communications postales¹⁾.				
Longueur totale des communications postales				
Km.		137 573		
Dont :				
Services de chemin de fer »	3 873	3 873	3 873	3 873
Parcours de facteurs ruraux } aller »		41 800		
Trajets postaux secondaires } et »		25 100		
Lignes de bateaux à vapeur } retour »		66 800		
Total des kilomètres parcourus par an, en milliers		28 912		
Dont :				
Par chemin de fer —>—	6 710	6 651	6 571	6 744
Par les facteurs ruraux —>—		7 110		
Par trajets secondaires —>—		5 056		
Par les bateaux à vapeur —>—		10 095		

¹⁾ La statistique concernant les parcours des facteurs ruraux, les trajets secondaires et les lignes des bateaux à vapeur n'est établie qu'une fois tous les cinq ans.

VI

Trafic postal.		1931	1932	1933	1934
<i>Nombre total des objets postaux,</i>	en milliers	311 374	300 607	300 929	308 116
Le nombre total se répartit comme suit :					
Lettres ordinaires	— « —	107 246	107 294	107 307	108 861
Cartes postales	— » —	9 434	9 404	9 382	9 033
Imprimés	— » —	22 812	22 076	22 090	27 038
Papiers d'affaires	— » —	208	302	303	308
Echantillons de marchandises	— » —	1 062	1 012	1 008	1 300
Correspondances de service	— » —	1 082	1 105	1 096	1 190
Objets de correspondance recommandés	— » —	4 370	4 262	4 141	4 047
Lettres avec valeur déclarée	— » —	3 396	3 193	3 033	2 939
Colis ordinaires	— » —	2 574	2 249	2 088	2 052
Colis avec valeur déclarée	— » —	111	83	74	71
Mandats de poste	— » —	4 573	4 380	4 502	4 820
Exemplaires de journaux, par abonnement	— » —	154 406	145 247	145 905	146 457
Dans l'ensemble des objets il y avait en outre :					
Envois à inscrire,	en milliers	15 024	14 167	13 838	13 929
Envois à taxe locale	— » —	20 790		21 770	
Plis à remettre sans adresse	— » —	1 446	1 446	3 105	1 536
Envois à remettre par exprés	— » —	48	41	43	32
Carnets de chèques postaux de voyage (internes)		25	33	33	63
Chèques postaux de voyage, payés (internes)		155	177	211	385
Recouvrements,	en milliers	41	52	83	303
Envois contre remboursement	— » —	816	678	654	668
<i>Somme totale des valeurs,</i>	en millions	1 263,6	1 173,5	1 103,7	1 128,4
Dont :					
Les lettres avec valeur déclarée,	— » —	894,0	823,8	755,1	757,6
Les colis avec valeur déclarée	— » —	80,3	74,2	70,1	74,5
Les mandats de poste	— » —	289,3	275,5	278,5	296,3
Montant des recouvrements,	en milliers	657	521	4 470	13 150
Montant des chèques postaux de voyage	— » —	16	19	21	31
Montant des remboursements,	— » —	16 932	13 783	12 679	12 100
<i>Objets postaux par habitant</i>		110	106	105	107
<i>Correspondances de la poste aux lettres expédiées par habitant</i>		44	45	45	47
Résultats financiers.					
		1930—31	1931—32	1932—33	1933—34
<i>Total des recettes,</i>	en milliers couronnes	32 537	31 120	31 269	31 805
Dont :					
Recettes des taxes perçues	— » —	31 931	30 613	30 161	31 179
Autres recettes	— » —	606	507	1 108	626
<i>Total des frais</i>	— » —	29 764	29 438	29 733	28 873
Dont :					
Traitements du personnel	— » —	17 878	17 697	17 433	16 954
Frais de transport	— » —	9 191	9 108	8 961	8 757
Autres frais	— » —	2 695	2 633	3 339	3 162
<i>Bénéfice</i>	— » —	2 773	1 682	1 536	2 932

Beretning om postverkets virksomhet i 1934.

I. Innledning.

Det økonomiske resultat av driften i budgettåret 1933/34 viser et regnskapsmessig overskudd på 2,9 mill. kr., mot et overskudd på 1,5 mill. kr. året i forveien. Inntektene utgjorde 31,8 mill. kr. og utgiftene 28,9 mill. kr., fordelt som følger:

	Inntekter			Utgifter	
	Mill. kr.	Pct.		Mill. kr.	Pct.
Frimerkesalg	28,5	89	Lønninger	16,9	58
Avisporto	2,0	7	Postførsel	8,8	30
Andre inntekter	1,3	4	Andre utgifter.	3,2	12
Tilsammen	31,8	100	Tilsammen	28,9	100

For nedennevnte budgettår har inntektene og utgiftene andratt til i mill. kr.:

	1933/34	1932/33	1931/32	1930/31	1913/14
Inntekter	31,8	31,2	31,1	32,5	10,6
Utgifter.	28,9	29,7	29,4	29,7	9,6
Overskudd	2,9	1,5	1,7	2,8	1,0

Utgiftene utgjør i prosent av inntektene:

90,8 %	95,1 %	94,6 %	91,4 %	90,7 %
--------	--------	--------	--------	--------

Postmengden steg i 1934 med 7,2 millioner (2,4 %) til i alt 308 millioner sendinger. Brevposten alene steg med 6,4 millioner (4,3 %). I nedennevnte år stiller postmengden sig som følger, angitt i millioner:

År 1934	År 1933	År 1932	År 1931	År 1913
308	301	301	311	244

Middeltallet pr. innbygger av samtlige postsendinger utgjorde:

107	105	106	110	99
-----	-----	-----	-----	----

Postmengden i 1934 fordeler sig som følger:

	Antall			Antall	
	mill.	Pct.		mill.	Pct.
Aviser.	146,5	47,5	Innenrikske	277,2	90,0
Brevpost.	154,7	50,2	Til utlandet	13,0	4,2
Pakker	2,1	0,7	Fra utlandet	17,9	5,8
Postanvisninger	4,8	1,6			
Tilsammen	308,1	100,0	Tilsammen	308,1	100,0

Portoen. Fra 1 april 1934 er den norske terminalporto for pakker i internasjonal utveksling nedsatt med ca. 20 %. Fra samme tid er godtgjørelsen for befordring av postpakker med enkelte norske dampskibsruiter på utlandet satt noget ned.

Fra 1 oktober 1934 er opkravsavgiften for innenrikske postopkravsendinger nedsatt fra 20 til 10 øre.

Ved kgl. res. av 10 august 1934 er det fastsatt nye rabattsatser for massekorsbånd og adresseløsendinger, gjeldende fra 1 oktober 1934.

Ved kgl. res. av 16 november og 14 desember 1934 er portosatsene for innenrikske postanvisninger på beløp over 1000 kroner samt portosatsene for innenrikske blindeskriftsendinger nedsatt.

Indekstallet for portonivået i 1933/34 utgjør 197, når 1913/14 settes = 100.

Poststeder. Antallet steg i 1934 med 27 til i alt 4 451, hvorav 90 postkontorer, 50 underpostkontorer, 3 221 poståpnerier, 890 brevhus og 200 reisende poststeder. Postkontorene ekspederer 73 % av den samlede sendte brevpost for hele landet, poståpneriene 22 % og postekspedisjonene 5 %. Det gjennomsnittlige antall innbyggere pr. fast poststed utgjorde 676.

Personalet. Antallet av tjenestemenn steg med 35 til i alt 8 476 personer, hvorav 1 279 kvinner. Av personalet var 83 ansatt i Poststyret, 2 407 ved postkontorene og de reisende poststeder, samt 5 986 i distriktene (4 111 styrere av poståpnerier og brevhus, samt 1 875 landpostbud). Ved postkontorene er det i de tretten siste år inndratt 348 kontorfunksjonærstillinger og 272 budstillinger, og ved de reisende poststeder 106 stillinger — tilsammen 726 stillinger ved disse poststeder, eller ca. 23 % av antallet ved utgangen av 1921.

Av landpostbudstillinger er det i samme tidsrum inndratt 180 eller ca. 9 % av antallet ved utgangen av 1921.

*

Nye foranstaltninger m. v.

Følgende komiteer og utvalg til behandling av postspørsmål har vært i virksomhet i 1934:

Utvalget av 1933 til behandling av spørsmålet om revisjon av postbetalingen til jernbanene har levert sin innstilling 5 oktober 1934 — jfr. side 16.

Komiteen av 1933 til behandling av spørsmålet om utskillelse av postverket og telegrafverket fra statsbudgettet som økonomiske enheter har likeledes avgitt sin innstilling i februar 1935.

Utvalget av 1933 angående pakkebefordringen har vært i fortsatt virksomhet også i 1934.

Et nytt utvalg, bestående av en postinspektør samt en postfullmektig og et postbud ved Oslo postkontor, er nedsatt for å behandle spørsmålet om omregulering av postutbæringen i Oslo.

I saksfordelingen mellom Poststyrets kontorer er der skjedd følgende endringer:

Kjøp og bygg samt vedlikehold og drift av postverkets eiendommer er overtatt av 2net postadministrasjonskontor.

Kontorutgifter for Poststyret og postkontorene (poststedene) samt trykning av frimerker og brevkort er overtatt av 3dje postadministrasjonskontor.

Postrum på jernbaner og dampskib er overtatt av 1ste postadministrasjonskontor.

Arbeidet med kombinasjon av poståpnerier med jernbane- og telefonstasjoner samt dampskipsekspedisjoner m. v. har fortsatt — jfr. side 5.

I tilslutning til lov av 6 juli 1933 om forhandlingsrett for stats-tjenestemennene og om opprettelse av en tjenestemannsdomstol er det av Justisdepartementet utferdiget nærmere forskrifter om lovens anvendelse m. v.

Widerøes Flyveselskap A/S underholdt i tiden 18 juni—1 september 1934 en luftrute hverdager mellom Oslo—Kristiansand—Stavanger og Haugesund. Trafikkregelmessigheten var tilfredsstillende — jfr. side 14.

På grunn av clearingsoverenskomsten med Tyskland er det innført forbud mot å sende penger fra Norge ved postverkets mellemkomst.

Fra 15 august 1934 blev det forsøksvis åpnet adgang til å la telegrafverket telegrafere og telefonere telegramanvisninger fra utlandet bestemt til endel større poståpnerier, direkte til vedkommende poståpneri

Postverket deltar siden 1930 i samarbeid med telegrafverket i innbetalingen av kringkastingavgift — enten ved å besørge innbetalt avgift sendt uten portoutlegg for lytteren pr. tjenestepostanvisning til nærmeste kortutstedende telegrafstasjon, som derpå sender lytteren et kringkastingkort med påklebet kringkastingmerke — eller ved at postkontoret i mellomregning får utlevert kort og merker fra telegrafstasjonen og deltar i opkrevingen direkte. Antallet av kringkastinganvisninger efter den førstnevnte ordning utgjorde i 1932 ca. 20 000, mens antallet av opkrevinger efter den sistnevnte ordning i årene 1932—1934 utgjorde henholdsvis 10 000, 14 000 og 17 000.

Liggeavgiften for innen- og utenrikske pakker er forsøksvis ophevet fra 13 september 1934.

På jernbanestasjon og dampskipsanløpssted, hvor det er mere enn 3 km. til nærmeste poststed, er det fra 1 juli 1934 tillatt å innlevere pakker ved postekspedisjon på jernbane og skib, uten å erlegge ilpakkeporto og innleveringsavgift.

Det er bestemt at postinkassasjoner på beløp inntil kr. 1 000 fremtidig kan sendes fra alle poståpnerier som deltar i utveksling av postanvisninger på inntil kr. 1 000.

Til avløsning av brevhusenes nuværende nummerstempler er det bestemt at det skal utferdiges navnestempler (navn og nummer) for alle brevhus.

Nye utgaver blev utgitt av fortegnelsen over tjenestemenn i postverket og av fortegnelsen over innenrikske aviser. Det er utgitt flyveblad som reklame for innenrikske postopkrav, og for bruk av luftpost til utlandet.

Nordisk postkonferanse, hvor alle 5 nordiske land var representert, blev avholdt i Oslo 20—21 september 1934. Man vedtok overenskomst om postutvekslingen mellom Norge, Danmark, Finland, Island og Sverige.

Verdenspostforeningen avholdt sin 10 postkongress i Kairo i tidsrummet 1 februar—20 mars 1934. På kongressen var representert 80 land, hvoriblandt Norge, med tilsammen 163 kongressdeltagere. De foreliggende forslag blev behandlet i tilsammen 57 møter, hvorav 7 plenarmøter og 50 kommisjonsmøter.

Kongressarbeidet var også denne gang i likhet med forrige kongress forberedt av en kommisjon som bestod av representanter for 14 land og direktøren for Verdenspostforeningens internasjonale byrå. Kommisjonen holdt sine møter i Ottawa våren 1933. Ved forberedelseskommisjonens arbeid blev kongressens forhandlinger lettet og forkortet. Man fant imidlertid av forskjellige grunner å kunne undlate å nevne op nogen forberedelseskommisjon for neste kongress, som skal holdes i Buenos Aires i 1939.

Angående de vedtatte endringer i postkonvensjonen og de internasjonale overenskomster henvises til avsnitt VII.

II. Poststeder og postkasser.

A. Poststeder.

Antallet av poststeder i de to siste år vil fremgå av følgende oversikt:

Faste:	År 1934 Antall	År 1933 Antall	Stigning	
			1934 Antall	1922/1934 Antall
Postkontorer	90	90	—	÷ 18
Underkontorer av 1 klasse	34	34	—	10
Underkontorer av 2 —	16	16	—	1
Poståpnerier	3 221	3 205	16	99
Brevhus	890	880	10	251
Tilsammen	4 251	4 225	26	343
Reisende ¹⁾ :				
På jernbaner	59	59	—	÷ 7
— dampskib	141	140	1	÷ 10
Tilsammen	200	199	1	÷ 17
I alt	4 451	4 424	27	326

Angående poststedenes fordeling på de forskjellige postdistrikter henvises til tabell 6.

Av poståpnerier er det i årets løp opprettet følgende: Bliksvær, Brekkvasselv, (nuværende Brekkvasselv er forandret til Finnvollan) Eggevåg, Fjordgard, Fægfjord, Grisvågøy, Herjangsholmen, Holtebru, Hoston, Krokstrand, Majavatn, Sekkingstad, Sør Landego, Trongfoss, Vestrefjord og Øvre Namsskogan.

Hylla poståpneri er nedlagt.

Brevhusenes antall er steget med 10, og antallet av reisende poststeder med 1.

Postekspedisjonen Brevik—Kragerø—Kristiansand S. er fra 1 mai innskrenket til strekningen Kragerø—Kristiansand S.

Fra 1 april er Levangerbanen postekspedisjon endret til Nord-

¹⁾ Under reisende poststeder er opført det samlede antall reisende poststeder med særskilt littera — på henholdsvis jernbaner og dampskib (konduktør- og styrmannposter er ikke medregnet).

landsbanen postekspedisjon, samt Nordland postekspedisjon til Trondheim — Kirkenes postekspedisjon.

Banestrekningen Gronn—Namsos blev åpnet for prøvedrift 1 november 1933. På strekningen er det satt igang konduktørpost med banko.

Feltpoststeder er ikke medregnet i opgaven ovenfor. Av sådanne poststeder var i årets løp 9 i virksomhet på følgende steder (virksomhetstiden er anført i parentes): Nr. 1 på Gardermoen ($\frac{24}{5}$ — $\frac{24}{8}$), nr. 4 på Elvegardsmoen ($\frac{28}{5}$ — $\frac{15}{8}$), nr. 11 på Værnes ($\frac{3}{6}$ — $\frac{29}{8}$) nr. 14 på Drevja ($\frac{25}{5}$ — $\frac{25}{7}$), samt i Asker, Ullevål Haveby og Odda hele året; enn videre blev det under stortingssesjonen underholdt et feltpostkontor Oslo—Stortinget, likesom det blev underholdt et feltpoståpneri på Ulven ($\frac{25}{5}$ — $\frac{15}{8}$). I tiden 1—9 juli blev det under en speiderleir i Lærdal underholdt et brevhus med navn «Lærdalsleiren 1934».

*

Kombinasjon av poståpnerier med jernbane- og rikstelefonstasjoner samt med dampskibsekspedisjoner. Ved utgangen av 1934 var kombinasjon kommet istand på i alt 588 steder mot på 509 steder det foregående år. 190 poståpnerier var kombinert med jernbanestasjoner og 359¹⁾ poståpnerier med rikstelefonstasjoner m. v. samt 39 poståpnerier med dampskibsekspedisjoner.

*

I teksttabelle A er inntatt en oversikt for årene 1880—1934 over folkemengden og antallet av faste poststeder samt over det gjennomsnittlige antall innbyggere og km.² pr. poststed. Landets samlede areal utgjør 322 680,9 km.², hvorav landareal 308 593,6 km.² og ferskvann 14 087,3 km.². I arealet er ikke medregnet Svalbard og Jan Mayen, som utgjør en del av riket, og bilandene Bouvetøya og Peter I's øy.

Antallet av faste poststeder er steget fra 920 i 1880 til 4 251 i 1934. I samme tidsrum er det gjennomsnittlige antall innbyggere pr. poststed sunket fra 2 091 til 676, og det gjennomsnittlige antall km.² pr. poststed fra 351 til 76.

Folkemengdens stigning var procentvis størst i femårsperioden 1895—1900 (6,9 %), og minst i femårsperiodene 1880—1885 og 1925—1930 (1,5 %). Stigningen i antallet av faste poststeder var procentvis størst i femårsperioden 1885—1890 (31,7 %), og minst i femårsperioden 1920—1925 (2,5 %). Forsåvidt angår nedgangen i det gjennomsnittlige antall innbyggere og km.² pr. fast poststed er bevegelsen i det vesentlige tilsvarende bevegelsen for antallet av faste poststeder — størst i femårsperioden 1885—1890 (henholdsvis 22,1 % og 24,2 %), og minst i femårsperioden 1920—1925 (henholdsvis ÷ 2,1 % og 2,4 %).

Texttabelle B inneholder oppgave over hvorledes de faste poststeder fordeler sig på de forskjellige fylker, samt over det gjennomsnittlige antall km.² og innbyggere

¹⁾ De omhandlede 359 kombinasjoner fordeler sig som følger:

Poståpnerne ansatt som telefonbestyrere og telefonbestyrere ansatt som poståpnerne	298
Telegrafverket overtatt poståpnerier	44
Postverket overtatt rikstelefon- og filialstasjoner	16
Sør-Varanger turistforening overtatt poståpneri	1

Tils. 359

Tallene gjelder bare kombinasjon efter de nye regler. Eldre kombinasjoner uten lønsreduksjon er ikke medregnet.

pr. poststed i de enkelte fylker. I oppgaven er enn videre medtatt det samlede antall sendte almindelige brevpostsendinger fylkesvis i 1934 samt det gjennomsnittlige antall pr. innbygger av sådanne postsendinger i de forskjellige fylker.

Folkemengden pr. km.² landareal utgjør gjennomsnittlig 9,1 for hele landet underrett. Når man ser bort fra Oslo og Bergen, er folketettheten størst i Vestfold fylke med 59,4 mennesker pr. km.² og minst i Finnmark med 1,1. Det gjennomsnittlige antall km.² landareal pr. poststed utgjør 73 for hele landet — størst for Finnmark med 228 km.² og minst for Vestfold med 22 km.² (utenom Oslo og Bergen). Innbyggerantallet pr. poststed utgjør gjennomsnittlig 662 for hele landet — størst (undtatt Oslo og Bergen) i Østfold med 1762 og minst i Finnmark med 259. Det gjennomsnittlige antall sendte almindelige brevpostsendinger pr. innbygger utgjør 47 for hele landet underrett, 186 for Oslo og 104 for Bergen fylke; dernest har Vest-Agder 38 og Rogaland 36. Det minste antall har Akershus med 18.

Tabell A. Folkemengde, faste poststeder, antall innbyggere og km.² pr. poststed ved utgangen av årene 1880—1934.

År	Folkemengde		Faste poststeder		Innbyggere pr. poststed		Km. ² pr. poststed	
	Antall	5-årlig stigning	Antall	5-årlig stigning	Antall	5-årlig nedgang	Antall	5-årlig nedgang
		Pet.		Pct.		Pet.		Pet.
1880	1 923 283	} 1,5	920	} 20,1	2 091	} 15,5	351	} 16,5
1885	1 951 429		1 105		1 766		293	
1890	2 000 917	} 2,5	1 455	} 31,7	1 375	} 22,1	222	} 24,2
1895	2 097 328		1 859		1 128		175	
1900	2 242 167	} 4,8	2 413	} 27,8	928	} 18,0	134	} 21,2
1905	2 315 064		2 829		818		114	
1910	2 393 906	} 6,9	3 328	} 30,0	719	} 17,7	97	} 23,2
1915	2 513 349		3 623		693		89	
1920	2 652 828	} 5,0	3 890	} 8,9	681	} 3,6	83	} 8,2
1925	2 772 414		3 989		695		81	
1930	2 814 194	} 5,5	4 144	} 7,4	679	} 1,7	78	} 6,7
1931	2 831 267		4 192		673		77	
1932	2 845 079	} 4,5	4 212	} 2,5	675	} 2,1	77	} 2,4
1933	2 858 000		4 225		676		76	
1934	2 872 000	1,5	4 251	3,9	676	2,3	76	3,7

B. Postkasser.

Antallet av postkasser til avbenyttelse for publikum stiller sig som følger i de fem siste år:

År 1934	År 1933	År 1932	År 1931	År 1930
7 144	7 065	7 135	7 024	7 107

Tabell B. Areal, folkemengde og antall faste poststeder m. v. i de forskjellige fylker ved utgangen av året 1934.

Fylker	Flate- innhold i km. ² Samlet landareal	Folkemengde pr. 1/12 1930		Postkontorer og under- kontorer 1	Underkontorer II og poståpnerier	Brevhus	Faste poststeder i alt	Middeltall pr. post- sted av		Sendt alm. brevpost	
		i alt	pr. km. ² landareal					landareal i km. ²	innbyggertallet	i alt	gjennomsnittlig pr. innbygger
1. Østfold	3 896,7	167 030	42,9	8	66	20	94	41	1 762	4 429 600	27
2. Akershus	5 008,9	236 939	47,3	7	123	24	154	33	1 539	4 292 400	18
3. Oslo	16,1	253 124	15 761,1	11	—	—	11	1,5	23 011	47 133 800	186
4. Hedmark	26 272,3	157 942	6,0	5	161	28	194	135	814	3 802 000	24
5. Opland	23 709,2	137 710	5,8	3	153	52	208	114	662	3 818 600	28
6. Buskerud	13 990,5	143 073	10,2	6	109	22	137	102	1 044	4 430 400	31
7. Vestfold	2 258,1	134 107	59,4	7	64	31	102	22	1 314	4 241 800	32
8. Telemark	14 068,1	127 754	9,1	8	138	46	192	73	665	3 693 100	29
9. Aust-Agder	8 756,3	73 816	8,4	5	91	15	111	79	665	2 121 700	29
10. Vest-Agder	6 844,4	81 233	11,9	4	82	22	108	63	752	3 065 200	38
11. Rogaland	8 721,0	173 258	19,9	8	179	88	275	32	630	6 212 300	36
12. Hordaland	15 080,4	164 376	10,9	4	393	151	548	28	300	3 695 500	22
13. Bergen	35,1	98 303	2 798,2	4	5	—	9	3,9	10 923	10 247 700	104
14. Sogn og Fjordane	17 824,6	91 808	5,2	6	234	52	292	61	314	2 349 500	26
15. Møre	14 655,4	165 064	11,3	5	295	75	375	39	440	4 536 400	27
16. Sør-Trøndelag	17 949,7	174 946	9,7	6	197	55	258	70	678	6 069 500	35
17. Nord-Trøndelag	21 029,3	96 016	4,6	6	158	56	220	96	436	2 090 300	22
18. Nordland	36 148,3	186 920	5,2	13	413	75	501	72	373	5 082 800	27
19. Troms	25 442,7	97 467	3,8	2	212	41	255	100	382	2 735 600	28
20. Finnmark	46 886,5	53 308	1,1	6	163	37	206	228	259	1 796 300	33
Svalbard	—	—	—	—	1	—	1	—	—	37 600	—
Postekspedisjonene	—	—	—	—	—	—	—	—	—	6 711 000	—
Hele landet	308 593,6	2 814 194	9,1	124	237 890	4 251	73	—	662	132 583 000	47

III. Personale og undervisningsvesen.

A. Poststyrets personale.

Ved utgangen av 1934 var det samlede antall funksjonærer i Poststyret 83, hvorav 27 kvinner.

Personalets fordeling på de forskjellige kontorer.

Kontor m. v.	Postdirektor	Byråchefer	Sekretærer	Assistent	Postinspektorer	Kontrollchef	Hovedkasserer	Hovedbokholder	Postintendant	Postfullmektiger	Postekspeditorer	Postassistent	Pakkemestre	Bud	Andre tj. menn	Tilsammen
Personale, ikke tilknyttet noget bestemt kontor	1	—	—	3	2	—	—	—	—	—	—	—	—	—	—	8
1. Postadministrasjonskontor	—	1	5	2	—	—	—	—	—	—	—	—	—	—	—	8
2. —>—	—	1	4	1	—	—	—	—	—	—	—	—	—	—	—	6
3. —>—	—	1	5	2	—	—	—	—	—	—	—	—	—	—	—	8
Regnskapskontoret	—	1	11	7	—	—	1	1	—	—	—	—	—	—	—	21
Anvisningsrevisjonen	—	—	—	—	—	1	—	—	—	4	7	11	—	—	—	23
Intendanturkontoret	—	—	—	—	—	—	—	—	1	2	—	—	3	—	2	9
Tilsammen	1	4	25	15	2	1	1	1	1	5	9	11	3	2	2	83

B. Postdistriktenes tjenestemenn.

I teksttabelle C er inntatt opgave over postverkets personale ved utgangen av året 1934. I opgaven er feltpostmestre og annet personale ved feltpostkontorene ikke medregnet. Personale som midlertidig tjenstgjør i ledige stillinger, er medregnet i den tjenestemannsklasse hvor de midlertidig tjenstgjør. Under post 22 og 24 er postelever og reservebud opført med det virkelige antall, uansett om endel av dem forretter henholdsvis som assistenter og postbud.

Angående personalets fordeling på de forskjellige postdistrikter henvises til tabell 6.

Det samlede antall av tjenestemenn¹⁾ av alle slags i postdistriktene androg ved utgangen av 1934 til 8 393, hvorav 2 407 var ansatt ved postkontorene og de reisende poststeder, og 5 986 i distriktene (poståpnere og landpostbud m. v.). Siden utgangen av forrige år er antallet av tjenestemenn steget med 35. Antallet av kontorfunksjonærer er gått ned med 1 og antallet av poståpnere, brevhusstyrere og landpostbud er steget med henholdsvis 16, 10 og 10.

I løpet av de tretten siste år (1922—1934), er det inndratt følgende antall kontor- og reisestillinger av de forskjellige klasser: Ved postkontorene: Postmestre 18 stillinger, postfullmektiger I 1, postfullmektiger II 6, postekspeditører 58, postassistenter 206 og pakkemestre 59. Ved de reisende poststeder: Postfullmektiger I 2, postekspeditører 31, postassistenter 51 og pakkemestre 24. Budfunksjonærstillinger: Postledsagere i by og budformenn 58, postbud I m. v. 167, postbud II m. v. 24 og andre postbud 49. På den annen side er gruppen pengebrevbud og postchauffører i disse år øket med 26 stillinger ved opflytning fra de øvrige budgrupper. — 2 postfullmektigstillinger I er overflyttet fra de reisende poststeder til postkontorene; postfullmektigstilling II ved de reisende poststeder er øket med 2, hvorav 1 er overflyttet fra postkontorene. I alt er det i de omhandlede tretten år inndratt 348 stillinger ved postkontorene, 106 stillinger ved de reisende poststeder og 272 budfunksjonærstillinger, eller tilsammen 726 stillinger av omhandlede slags = ca. 23 % av antallet ved utgangen av året 1921.

Texttabelle D inneholder opgave over avgangen av personale i 1934 som følge av dødsfall, avskjed etter opnådd aldersgrense eller av andre grunner. Den samlede avgang stiller sig som følger for de fem siste år:

År 1934	År 1933	År 1932	År 1931	År 1930
213	241	196	180	189

Sykestatistikk. Nedenstående oversikt omfatter kontor — bud — og reisepersonalet, tilsammen 2 391 stillinger i 1934.

Antallet av arbeidsdager i året fremkommer ved å multiplisere antallet av stillinger med 365.

¹⁾ Heri ikke medregnet reservepostassistenter, postelever og postbefordrere m. v. (gruppene 21—25 i teksttabelle C).

Resultatet av sykestatistikken for de seks siste år stiller sig som følger:

	1934	1933	1932	1931	1930	1929
1. Antall funksjonærer	2 391	2 392	2 453	2 500	2 515	2 528
2. — arbeidsdager	872 715	873 080	895 345	912 500	917 975	922 720
3. — sykedager	48 875	41 410	45 200	50 412	43 256	40 394
4. Sykedager i prosent av arbeidsdage	5,0	4,7	5,0	5,5	4,7	4,4
a. Særskilt for menn	5,4	4,5	4,8	5,4	4,7	4,3
b. ——— kvinner	7,2	7,5	7,6	6,8	5,2	5,4
c. ——— kontorfunksjonærer	4,4	4,0	4,3	4,7	3,6	3,8
d. ——— budfunksjonærer	7,7	5,9	6,4	7,3	6,5	5,7
e. ——— reisende funksjonærer	2,8	3,5	3,4	2,9	2,8	2,5
5. Gjennomsnittl. syked. pr. funksj.	20,4	17,3	18,4	20,1	17,2	16,0
a. Særskilt for menn	19,8	16,4	17,5	19,7	17,0	15,6
b. ——— kvinner	26,4	27,3	27,4	24,7	18,8	19,7
c. ——— kontorfunksjonærer	16,2	14,5	15,7	17,1	13,3	13,7
d. ——— budfunksjonærer	28,3	21,7	23,3	26,8	23,8	20,9
e. ——— reisende funksjonærer	10,3	12,9	12,5	10,4	10,2	9,2
6. Sykeutgifter i alt kr.	304 000	257 000	298 000	350 000	335 000	336 000
— pr. funksjonær kr.	127	107	121	140	133	133

Det gjennomsnittlige antall sykedager for Poststyrets 83 funksjonærer utgjorde 13,3 — særskilt for menn 11,2 og for kvinner 17,7, mot i 1933 13,9 — henholdsvis for menn og kvinner 8,1 og 26,4.

Med samtykke av Stortinget blev fra 1 juli 1934 de postelever og approberte reservepostbud som forpliktet sig til å gjøre tjeneste hvor som helst etter beordring, konstituert henholdsvis som reservepostassistenter og reservepostbud I med lønn som bestemt for postassistenter og postbud I. Konstitusjonen gjaldt i alt 109 postelever og 87 approberte reservepostbud. Postverket har fremdeles 22 postelever. Av disse er 10 ansatt i budstillinger, 7 er forholdsvis nylig antatt (gjeninntatt, til elever og 5 har ikke ønsket konstitusjon som reservepostassistenter.

Dyrtidstillegget til offentlige pensjonister og barnetillegget til tjenestemenn for budgettåret 1934/35 blev ved stortingsbeslutning av 24 april 1934 fastsatt som følger:

Dyrtidstillegget til pensjonister er redusert fra 40 pct. til 35 pct. av pensjonen og tilleggets høieste beløp pr. år fra kr. 400 til kr. 350, hvorhos høieste beløp av pensjon m. v. og dyrtidstillegg tilsammen for pensjonister med egen pensjon er fastsatt til kr. 3 000 (mot før kr. 3 100), og for enkepensjonister til kr. 1 650 (mot før kr. 1 700).

Barnetillegget blir alene tilstått tjenestemenn som har minst 4 barn under 18 år å forsørge, med kr. 25 for hvert barn under 18 år som vedkommende har flere enn 3. Maksimumsbegrensningen for samlet lønn og tillegg er nedsatt til kr. 3 560 (mot før kr. 3 700) og lønns grensen nedad for hovedstillinger til kr. 1 164 mot før kr. 1 200. Samtidig blev det bestemt at tjenestemenn som ikke har vedtatt lønnsoverenskomsten av 1933 ikke skal utbetales barnetillegg.

Det midlertidige lønnstillegg blev nedsatt fra 35 pct. til 30 pct. av lønnen og maksimumsbeløpet fra kr. 700 til kr. 540.

Forts. s. 12.

Tabell C. Postverkets personale ved utgangen av året 1934.

Grupper	År 1934			Stigning i alt		
	Menn	Kvinner	Til- sammen	1934	1922/1934	
					Antall	Procent
I. Ved postkontorene.						
<i>Kontorfunksjonærer.</i>						
1. Postmestre	89	1	90	-	÷ 18	÷ 16,7
2. Postfullmektiger I	54	-	54	-	÷ 1	÷ 1,8
3. —«— II	91	6	97	-	÷ 6	÷ 5,8
4. Postekspeditører	323	144	467	2	÷ 58	÷ 11,0
5. Postassistenter	31	57	88	÷ 2	÷ 206	÷ 70,1
6. Pakkmestre	203	-	203	÷ 1	÷ 59	÷ 22,5
Sum	791	208	999	÷ 1	÷ 348	÷ 25,8
<i>Budfunksjonærer.</i>						
7. Pengebrevbud m. v. ¹⁾	169	-	169	-	26	18,2
8. Postledsagere i by m. v. ¹⁾	125	-	125	2	÷ 58	÷ 31,7
9. Postbud I m. v. ¹⁾	605	4	609	1	÷ 167	÷ 21,5
10. —«— II m. v. ¹⁾	45	2	47	2	÷ 24	÷ 33,8
11. Andre postbud	66	3	69	÷ 5	÷ 49	÷ 41,5
Sum	1 010	9	1 019	-	÷ 272	÷ 21,1
II. Ved reisende poststeder.						
12. Postfullmektiger I	3	-	3	-	÷ 2	÷ 40,0
13. —«— II	31	-	31	-	÷ 2	÷ 6,9
14. Postekspeditører	217	-	217	-	÷ 31	÷ 12,5
15. Postassistenter	69	1	70	-	÷ 51	÷ 42,1
16. Pakkmestre m. v. ²⁾	52	-	52	-	÷ 24	÷ 30,6
Sum	372	1	373	-	÷ 106	÷ 22,1
III. Poståpnere og landpostbud m. v.						
17. Poståpnere	2 386	835	3 221	16	99	3,2
18. Styreere av underpostk.2nen kl.	6	10	16	-	1	6,6
19. Brevhusstyrere	778	112	890	10	251	39,3
20. Landpostbud	1 798	77	1 875	10	÷ 180	÷ 8,8
Sum	4 968	1 034	6 002	36	171	2,9
I alt	7 141	1 252	8 393	35	÷ 555	÷ 6,2
IV. Postbefordrere m. v.						
21. Reservepostassistenter	73	65	138	108	138	
22. Postelever	16	6	22	÷ 108	÷ 382	
23. Postbefordrere i bipostruter	637	15	652	9	40	
24. Faste budreserver ³⁾	56	-	56	÷ 30	÷ 61	
25. Andre tjenestemenn	45	71	116	÷ 3	÷ 489	

¹⁾ og med dem likelønte tjenestemenn.

²⁾ herunder 3 postledsagere.

³⁾ Herav 48 reservepostbud I.

Tabell D. Avgang av personale i postverket i året 1934.

Grupper	Døde		Avskjed etter op- nådd alders- grense		Ultrått av andre grunner		Avgang i alt				
	1934		1934		1934		1934	1933	1932	1931	1930
	M	K	M	K	M	K					
I. Ved postkontorene.											
<i>Kontorfunksjonærer.</i>											
1. Postmestre	1	-	1	-	-	-	2	5	3	5	4
2. Postfullmektiger I	1	-	-	-	-	1	2	5	2	3	-
3. —«— II	1	-	-	-	-	-	1	4	3	2	-
4. Postekspeditører	3	1	1	1	2	2	10	7	3	3	2
5. Postassistenter	-	-	-	-	-	1	1	1	2	2	5
6. Pakkmestres	4	-	1	-	5	-	10	5	5	2	2
Sum	10	1	3	1	7	4	26	27	18	17	13
<i>Budfunksjonærer.</i>											
7. Pengbrevbud m. v. ¹⁾	3	-	3	-	6	-	12	4	5	2	4
8. Postledsagere i by m. v. ¹⁾	1	-	1	-	-	-	2	-	-	1	1
9. Postbud I m. v. ¹⁾	1	-	2	-	5	1	9	11	7	9	7
10. —«— II m. v. ¹⁾	-	-	-	-	-	-	-	1	1	-	-
11. Andre postbud	-	-	-	-	1	1	2	1	-	-	1
Sum	5	-	6	-	12	2	25	17	13	12	13
II. Ved reisende poststeder.											
12. Postfullmektiger I	-	-	-	-	-	-	-	-	-	-	-
13. —«— II	2	-	-	-	-	-	2	-	4	-	-
14. Postekspeditører	-	-	-	-	1	-	1	1	2	1	3
15. Postassistenter	-	-	-	-	1	-	1	-	1	1	-
16. Pakkmestres	2	-	2	-	-	-	4	2	3	1	2
Sum	4	-	2	-	2	-	8	3	10	3	5
III. Poståpnere og land- postbud m. v.											
17. Poståpnere	18	8	21	11	22	12	92	131	95	95	88
18. Styreere av underpostk. 2nen kl.	-	-	-	-	-	-	-	2	-	-	2
19. Brevhusstyreere	2	-	-	-	11	1	14	12	19	12	14
20. Landpostbud	19	-	9	1	15	4	48	49	41	41	54
Sum	39	8	30	12	48	17	154	194	155	148	158
I alt	58	9	41	13	69	23	213	241	196	180	189

¹⁾ og med dem likelønte tjenestemenn.

M = menn; K = kvinner.

Forts. fra s. 9.

Det samlede antall tjenestemenn i Poststyret og i postverket stiller sig som følger:

År	Antall	5-årlig stigning. Pct.	År	Antall	5-årlig stigning. Pct.
1880	1 328	18,1	1915	7 138	25,4
1885	1 568		1920	8 950	
1890	2 079	32,6	1925	8 490	÷ 5,1
1895	2 849	37,0	1930	8 462	÷ 0,3
1900	3 897	36,8	1931	8 502	—
1905	4 643	19,1	1932	8 478	—
1910	5 850	26,0	1933	8 441	—
1915	7 138	22,0	1934	8 476	—

I antallet ovenfor er ikke medregnet reservepostassistenter, postelever, postbefordrere og budreserver m. v. (gruppene 21—25 i teksttabell C.).

Budfunksjonærer (tabell C, postene 7—11).

Antallet av budfunksjonærer utgjør 1 019 og fordeler sig som følger på de forskjellige slags stillinger:

Maskinister	3	Postbud I	609
Pengebrevbud m. v.	45	Fyrbøtere og rengjøringsmenn	5
Vaktmestre	6	Postbud II	47
Håndverkere	7	Andre postbud	69
Chauffører	88	Bilmekanikere	2
Postledsagere	55	Vaktmenn	15
Budformenn	68	Tilsammen	1 019

Ubesatte stillinger og overtallige funksjonærer.

Ved utgangen av de to siste år utgjorde antallet av ubesatte stillinger og overtallige funksjonærer:

	1933		1934	
	Ubesatte stillinger	Overtallige funksjonærer	Ubesatte stillinger	Overtallige funksjonærer
Kontorfunksjonærer	¹⁾ 92	³⁾ 53	⁴⁾ 96	44
Reisende funksjonærer	²⁾ 42	7	⁵⁾ 29	3
Budfunksjonærer	39	—	10	—
Tilsammen	173	60	135	47

C. Undervisningsvesenet.

Det blev i likhet med de foregående år heller ikke i 1934 antatt nye postelever eller pakkmastererelever.

I tiden 28 mai — 2 juni 1934 blev det i Oslo avholdt et foredragskursus

¹⁾, ²⁾ og ³⁾ Herav vedkommer pakkmasterene henholdsvis 10, 3 og 1.

⁴⁾ og ⁵⁾ —»— —»— 3 og 2

for høiere posttjenestemenn (det 6te i rekken) over forskjellige postale emner. 20 postmestre og postfullmektiger deltok i kurset.

Det Norske Postmannslag har i likhet med tidligere år med bidrag fra postverket avholdt sprogkurser for postfunksjonærer.

Eksamen i fransk for posttjenestemenn blev for første gang avholdt i 1934, efter forutgående korrespondansekursus. 1ste avdelings eksamen (for begynnere) blev bestått av 16 kandidater, mens 3 ikke bestod prøven. 2nen avdelings eksamen (for viderekomne) blev bestått av 7 kandidater, mens 2 ikke bestod prøven.

IV. Postførslen.

A. Postrutene.

Pr. 1 juli 1934 utgjorde den samlede lengde av jernbaner i regulær drift 3 873 km. Herav var 3 505 km. statsbaner og 368 km. privatbaner.

Det samlede antall tilbakelagte kilometer i jernbanepostrutene utgjorde i 1934 6 744 000, en stigning på 173 000 km. = 3% fra 1933.

Med hensyn til befordringsmåten stiller forholdet sig for de 3 siste år samt for 1921 som nedenfor anført:

Jernbanepostruter	Tilbakelagte kilometer			
	1934	1933	1932	1921
Med postekspedisjon	4 564 000	4 653 000	4 721 000	5 774 000
Som konduktørpost med banko	333 000	266 000	217 000	98 000
» konduktørpost uten banko	373 000	403 000	496 000	292 000
» kassepost	705 000	573 000	578 000	368 000
» ilgods	769 000	676 000	639 000	22 000
Tilsammen	6 744 000	6 571 000	6 651 000	6 554 000

Gjennomsnittlig postbefordring pr. dag på hver km. driftslengde:

Med postekspedisjon	3,23	3,29	3,33	4,56
Annen befordringsmåte	1,54	1,36	1,36	0,61
Tilsammen	4,77	4,65	4,69	5,17

For dampskibspostrutenes, bipostrutenes og landpostbudrutenes vedkommende henvises til poststatistikken for 1932, side 14—20.

Antallet av ikke-postførende rutebiler og dampskib hvor postkasse er anbragt utgjorde i 1934 henholdsvis 38 og 45. Med disse befordringsmidler blev det sendt 550 000 almindelige brevpostsendinger og aviseksemplarer. Postførselsbidraget androg til ca. kr. 7 500.

For de 92 landpostbudruters vedkommende hvor det betales godtgjørelse for hestehold eller anvendelse av motorvogner blev det i 14 dager i oktober 1934 foretatt veining av posten ved avgangen fra rutenes utgangssted. Sammenlignet med 1930 stiller forholdet sig for disse ruters vedkommende som følger:

	1934		1930	
	92 ruter	Gjennem- snittlig pr. rute	101 ruter	Gjennem- snittlig pr. rute
	Kr.	Kr.	Kr.	Kr.
Grunnlønn	143 300	1 560	150 500	1 490
Alderstillegg	46 800	510	43 500	430
Hesteholdsgodtgjørelse	21 500	230	25 400	250
Andre utgifter	2 700	30	3 000	30
Tilsammen . .	214 300	2 330	222 400	2 200
Tilbakelagt km.	688 000	7 478	760 000	7 525
Utgift pr. km. øre	31	¹⁾ 31	29	29
Rutelengde (frem og tilbake) km.	3 310	36	3 650	36
Antall turer pr. uke	401	4,4	413	4
» avleveringssteder	4 600	50	4 400	44
Postens vekt, brutto kg.	409 000	19,7	479 000	22
Postens vekt, netto »	352 000	17,0	415 000	19,3

Lufruter.

Innenlands.

Widerøes Flyveselskap A/S underholdt i tiden 18 juni—1 september 1934 en flyverute hverdager mellom Oslo—Kristiansand S.—Stavanger og Haugesund.

Ruten trafikertes som dagrute med avgang fra Oslo kl. 7,50 og ankomst til Haugesund kl. 12,15. Fra Haugesund var avgangen kl. 13,00 med ankomst til Oslo kl. 19,30.

Med ruten blev sendt almindelige og rekommanderte brev og brevkort som med tidsvinning kunde sendes på denne måte. I alt blev det med ruten i begge retninger sendt 9917 kg. post, hvorav 5864 kg. i vestgående retning og 4053 kg. i østgående retning. Det opkrevedes ingen særskilt luftpostavgift for denne post.

For befordringen oppebar flyveselskapet et postbidrag på kr. 17 000 samt et statsbidrag på kr. 5 000.

Utenlands.

Luftpoststruten Oslo—Gøteborg—Kjøbenhavn—Lübeck—Berlin, som underholdtes av det tyske flyveselskap Deutsche Luft-Hansa A/G, blev benyttet til postførsel i tiden $\frac{1}{5}$ — $\frac{30}{9}$ 1934.

Med ruten blev sendt almindelige og rekommanderte brevpostsendinger samt pakker frankert som luftpost.

¹⁾ Til sammenligning anføres at postbetalingen i 1932 til alle landpostbudruter underrett utgjorde gjennomsnittlig 30 øre pr. km. og i bipostruter med biltransport gjennomsnittlig 11 øre pr. km.

Ruten trafikertes som dagrute med avgang fra Oslo (Gressholmen flyvebåthavn) alle hverdager kl. 7,00 og ankomst til Oslo kl. 19,45.

For befordringen oppebar flyveselskapet en godtgjørelse av kr. 1 991,10.

Fra Norge blev det sendt 216 kg. brevpost og 16 kg. pakkepost. Til Norge ankom det 904 kg. brevpost og 1054 kg. pakkepost.

Vekten av postmengden fordeler sig således :

	Brevpost	Pakkepost		Brevpost	Pakkepost
Til Gøteborg . . .	8,730 kg.	—	Fra Kjøbenhavn	42,673 kg.	44,2 kg
« Kjøbenhavn . .	152,530 «	14,4 kg.	» Berlin . . .	149,665 »	466,0 »
« Berlin	55,180 «	1,6 »	» Hamburg . .	113,041 »	50,8 »
Tils.	216,440 kg.	16,0 kg.	» London . . .	481,810 »	401,5 »
			» Paris	82,670 »	—
			» Antwerpen . .	2,203 »	—
			» diverse ut-		
			vekslings-		
			kontorer	31,968 »	92,0 »
			Tils.	904,030 kg.	1 054,5 kg.

For brevpost til utlandet, som er sendt som luftpost, stiller forholdet sig for årene 1931—1933 som følger :

År	Vekt kg.	Utgifter gullfrank	Inntekter kr.
1933	3 280	43 000	50 000
1932	2 480	29 000	38 000
1931	1 570	20 400	25 000

Vekten av den her omhandlede luftpost er mer enn fordoblet i løpet av de to siste år.

De opførte utgifter er betaling for luftførslen.

Den opkrevde luftpostavgift utgjør for europeisk post 15 øre pr. 20 gram og for uteneuropeisk post fra 50 øre pr. 20 gram og opover.

De opførte inntekter omfatter bare luftpostavgiften, som opkreves i tillegg til den almindelige porto.

B. Postførselsutgiftene.

Utgiftene til postførsel har for nedennevnte budgettår stillet sig som følger, i beløp og i procent av postverkets samtlige utgifter :

1933/34	1932/33	1931/32	1930/31	1913/14
kr.	kr.	kr.	kr.	kr.
8 757 000	8 961 000	9 108 000	9 191 000	3 983 000
30 %	30 %	31 %	31 %	43 %

For de to siste budgettår fordeler utgiftene sig på de forskjellige slags postførsel således:

	Budgettår		Økning i 1933/34 kr.
	1933/34 kr.	1932/33 kr.	
Bipostruter	666 000	721 000	÷ 55 000
Jernbaner	3 993 000	4 025 000	÷ 32 000
Dampskib	3 561 000	3 771 000	÷ 210 000
Til og fra jernbaner og dampskib	160 000	167 000	÷ 7 000
Med luftfartøi	3 000	—	3 000
Fremmed postområde	374 000	277 000	97 000
Tilsammen	8 757 000	2 961 000	÷ 204 000

*

Utgiftene til landpostbud er ikke medregnet i oversikten. Disse utgifter har utgjort:

1933/34 kr.	1932/33 kr.	1931/32 kr.	1930/31 kr.	1913/14 kr.
2 147 000	2 207 000	2 230 000	2 242 000	417 000

Det er vedtatt ny overenskomst angående postbetalingen til Norges Statsbaner, gjeldende fra 1 juli 1935. Etter den nye overenskomst skal de nugjeldende satser, inkl. dyrtidstillegg — jfr. poststatistikken for 1921 og 1928 side 19 og 15 — reduseres med 10 pct., dog således at postverket forplikter sig til å betale statsbanene inntil videre en samlet betaling — bortsett fra frakt- og ilgodsbeholdning — av minst 4 millioner kroner pr. år. Ved nyordningen vil postverket få adgang til å utvide postføringen og postkupcer til et beløp av ca. kr. 400 000 uten utgiftsøkning.

C. Svalbard.

Postforbindelsen med Svalbard har i sesongen 1934 stillet sig som følger:

Det er sendt post med:

«Store Norske»s skib m. fl.

a. Til Longyearbyen i tiden mai—oktober 52 turer.

b. Fra Longyearbyen til Norge i tiden mai—oktober 73 turer.

Det er dessuten sendt post med Troms fylkes dampskibsselskaps D/S «Lyngen» på skibets 5 turistturer til Svalbard i juli og august.

I Ny-Ålesund blev det underholdt et brevhus i turisttiden (juli—august).

Nedenfor følger en oversikt over posttrafikken på Svalbard i de ti siste sesonger samt over postverkets inntekter og utgifter ved denne posttrafikk.

I. Post til Svalbard.

År	Almindelige brevpost- sendinger	Rekom- manderte sendinger	Verdibrev		Verdipakker		Almindelige pakker	Postanvisninger		Aviser
	Antall	Antall	Antall	Kroner	Antall	Kroner	Antall	Antall	Kroner	Antall
1925 . .	34 300	898	226	83 400	191	35 400	1 826	26	6 300	27 200
1926 . .	28 600	753	213	60 900	93	18 300	1 382	20	2 300	22 400
1927 . .	21 800	633	208	85 500	125	20 900	1 306	19	2 800	21 500
1928 . .	15 800	529	91	55 800	91	15 100	690	19	1 700	14 400
1929 . .	18 800	414	70	29 200	56	7 300	1 610	17	3 200	24 700
1930 . .	17 500	391	141	44 000	103	15 200	676	23	2 300	12 600
1931 . .	14 800	394	128	48 000	12	2 600	2 218	29	3 800	15 600
1932 . .	20 000	573	88	46 400	27	17 000	2 095	30	4 600	20 000
1933 . .	16 700	563	106	47 000	29	3 200	2 511	27	5 700	21 900
1934 . .	19 800	627	141	68 000	43	8 200	2 954	46	13 000	28 300

II. Post fra Svalbard.

1925	54 300	741	199	79 100	38	7 700	274	4 792	795 500	—
1926	28 200	503	175	65 400	33	10 200	239	4 274	644 200	—
1927	37 700	401	212	105 000	47	8 200	265	5 725	899 200	—
1928	29 100	305	77	16 100	41	9 600	150	4 387	581 700	—
1929	53 900	194	30	1 900	37	15 700	136	3 306	529 900	—
1930	17 200	298	87	15 600	46	15 500	258	5 506	717 100	—
1931	37 300	1 016	67	19 500	22	10 600	272	5 372	818 100	—
1932	40 000	314	92	19 000	38	21 600	252	5 834	842 200	—
1933	31 300	318	47	16 200	13	8 100	197	5 927	1 011 000	—
1934	37 600	329	69	17 400	23	17 200	212	6 874	1 217 300	—

III. Inntekter og utgifter vedkommende postutvekslingen med Svalbard.

År	Inntekter	Utgifter		
		Lønninger ¹⁾	Andre utgifter ²⁾	Tilsammen
	kr.	kr.	kr.	kr.
1925	15 014	3 410	9 117	12 527
1926	10 743	2 512	6 812	9 324
1927	8 720	2 179	7 000	9 179
1928	9 251	2 630	7 008	9 638
1929	6 467	2 134	7 584	9 718
1930	6 140	2 333	5 087	7 420
1931	7 055	1 648	4 095	5 743
1932	7 711	1 860	4 314	6 174
1933	7 465	2 674	4 098	6 772
1934	8 695	3 040	5 149	8 189

¹⁾ Lønn til poståpnerne. ²⁾ Utgifter til posttransporten m. v.

V. Posttrafikken.

A. Almindelig oversikt.

Postmengden i året 1934 vil fremgå av tabellene 1—4. Antallet av almindelige brevpostsendinger er beregnet for året efter telling i to perioder av 7 dages varighet. Statistikken over postabonnenter på innenrikske aviser, postsendte avispakker og aviseksemplarer er utarbeidet på grunnlag av opgaver fra avisutgiverne. Rek- og verdibrev, pakker, anvisninger, kreditiver, postopkrav og inkassasjoner er opført med det virkelige antall efter vedkommende protokoller m. v. ved poststedene. Assuransebeløpet for verdibrev og verdipakker er derimot beregnet for året efter opsummering i to tellingsperioder.

I tabell 5 er opført de enkelte poststeders frimerkesalg og sendte brevpostmengde. Poståpneriene er i tabellen opført fylkes- og herredsvis, mens postkontorene er opført først under vedkommende fylke. Herredenes navn er satt med kursiv og foran herredenes poståpnerier. Fylkenes, byenes og herredenes folkemengde — efter folketellingen pr. 1 desember 1930 — er tilføiet i parentes. For de postkontorers vedkommende som er beliggende i länddistriktene, refererer den opførte folkemengde sig til vedkommende tettbebyggede strøk hvor postkontoret ligger. Frimerkesalget refererer sig til budgettåret 1933/34, mens brevpostmengden refererer sig til kalenderåret 1934 og omfatter almindelige sendinger.

Postmengdens bevegelse belyses ytterligere i 7 diagrammer i dette tekstkapitel.

a. Antall postsendinger.

Nedenfor følger en oversikt over antallet av postsendinger i årene 1934 og 1933.

	År 1934	År 1933	Stigning i 1934	
	Antall	Antall	Antall	Pct.
I. Brevpostsendinger:				
Innenrikske	127 379 000	121 273 000	6 106 000	5,0
Til utlandet	11 682 000	11 248 000	434 000	3,9
Fra utlandet	15 655 000	15 839 000	÷ 184 000	÷ 1,2
Tilsammen	154 716 000	148 360 000	6 356 000	4,3
II. Pakker:				
Innenrikske	1 650 000	1 667 000	÷ 17 000	÷ 1,0
Til utlandet	116 000	120 000	÷ 4 000	÷ 3,3
Fra utlandet	357 000	375 000	÷ 18 000	÷ 4,8
Tilsammen	2 123 000	2 162 000	÷ 39 000	÷ 1,8
III. Postanvisninger:				
Innenrikske	4 494 000	4 192 000	302 000	7,2
Til utlandet	79 000	75 000	4 000	5,3
Fra utlandet	247 000	235 000	12 000	5,1
Tilsammen	4 820 000	4 502 000	318 000	7,1

	År 1934	År 1933	Stigning i 1934	
	Antall	Antall	Antall	Pct.
IV. Aviser (samtlige ekspl.):				
Innenrikske	143 690 000	143 062 000	628 000	0,4
Til utlandet	1 095 000	1 220 000	÷ 125 000	÷ 10,2
Fra utlandet	1 672 000	1 623 000	49 000	3,0
Tilsammen	146 457 000	145 905 000	552 000	0,4

I-IV. Samtlige sendinger:

Innenrikske	277 213 000	270 194 000	7 019 000	2,6
Til utlandet	12 972 000	12 663 000	309 000	2,4
Fra utlandet	17 931 000	18 072 000	÷ 141 000	÷ 0,8
Tilsammen	308 116 000	300 929 000	7 187 000	2,4

Det samlede antall postsendinger utgjorde ca. 308 millioner, hvilket er 7 millioner eller 2,4 pct. mere enn det foregående år. Stigningen har i de siste fem år utgjort i procent:

År 1934	År 1933	År 1932	År 1931	År 1930
2,4 %	0,1 %	÷ 3,5 %	÷ 3,7 %	3,1 %

De innenrikske postsendinger androg til ca. 277 millioner, posten til utlandet til ca. 13,0 millioner og posten fra utlandet til ca. 17,9 millioner. Sammenlignet med det foregående år steg de innenrikske postsendinger og sendingene til utlandet med henholdsvis 2,6 % og 2,4 %, på den annen side viste sendingene fra utlandet en nedgang på 0,8 %.

For de siste fem år har postmengden fra utlandet utgjort i procent av postmengden til utlandet:

År 1934	År 1933	År 1932	År 1931	År 1930
138 %	143 %	143 %	153 %	149 %

Postmengden i 1934 fordeler sig på de forskjellige slags postsaker som følger:

	Brevpost	Pakker	Anvisn.	Aviser	I alt
	Pct.	Pct.	Pct.	Pct.	Pct.
Innenrikske	82,3	77,7	93,3	98,2	90,0
Til utlandet	7,6	5,5	1,6	0,7	4,2
Fra utlandet	10,1	16,8	5,1	1,1	5,8
Samtlige sendinger	100,0	100,0	100,0	100,0	100,0

	Innenrikske	Til utlandet	Fra utlandet	I alt
	Pct.	Pct.	Pct.	Pct.
Brevpost	46,0	90,1	87,3	50,2
Pakker	0,6	0,9	2,0	0,7
Anvisninger	1,6	0,6	1,4	1,6
Aviser	51,8	8,4	9,3	47,5
Samtlige sendinger	100,0	100,0	100,0	100,0

Tabell E. Oversikt over det samlede antall postsendinger (innenrikske samt til og fra utlandet) i årene 1900—1934.

År	Brevpostsendinger										Pakker	Post-anvisninger	Aviser og tidskrifter. Samtlige eksempl.	Samtl. sendinger		Derav var:		
	Almindelige portopliktige			Alm. portofri	Verdi-brev	Rekomm. brev-sendinger	Til-sammen	Antall	Årlig stigning	Postopkr. sendinger				Bokførte sendinger				
	Brev	Brevkort	Korsbånd											1 alt	Årlig stigning			
	1 000 stkr.	1 000 stkr.	1 000 stkr.	1 000 stkr.	1 000 stkr.	1 000 stkr.	1 000 stkr.	1 000 stkr.	1 000 stkr.	1 000 stkr.	1 000 stkr.	Pct.	1 000 stkr.	1 000 stkr.	Pct.			
1900	37 808	4 695	7 922	3 232	2 760	1 098	57 515	603	484	56 507	115 109		150	4 945				
1905	45 913	12 400	10 266	3 981	3 162	1 302	77 024	769	797	69 233	147 823	5,7	267	6 030	4,4			
1910	60 286	17 040	14 587	6 165	4 552	1 702	104 332	1 658	1 329	91 746	199 065	6,9	433	9 241	10,6			
1915	76 114	18 670	15 653	7 991	6 080	2 572	127 080	2 685	2 004	140 573	272 342	9,5	734	13 341	9,8			
1920	105 015	15 659	17 023	10 634	6 612	5 046	159 989	4 187	2 882	185 268	352 326	÷ 5,8	1 137	18 727	0,5			
1921	92 426	13 876	14 606	9 857	5 339	4 416	140 520	3 668	2 756	176 525	323 469	÷ 8,2	965	16 179	÷ 13,6			
1922	93 753	12 733	20 645	11 243	5 250	4 494	148 118	3 809	3 006	175 201	330 134	2,1	979	16 559	2,3			
1923	91 665	12 451	19 305	11 330	5 256	4 458	144 465	3 648	3 036	178 203	329 352	÷ 0,2	900	16 398	÷ 1,0			
1924	91 375	12 400	18 758	11 315	5 249	4 304	143 401	3 497	3 156	176 009	326 063	÷ 1,0	896	16 206	÷ 1,2			
1925	99 590	11 482	22 413	11 669	5 065	4 478	154 697	3 534	3 471	172 260	333 962	2,4	995	16 548	2,1			
1926	100 675	11 534	22 740	1 024	4 492	4 353	144 818	3 648	4 015	166 351	318 832	÷ 4,5	1 206	16 508	÷ 0,2			
1927	101 179	11 561	22 975	1 126	4 151	4 183	145 175	3 364	4 061	164 271	316 871	÷ 0,6	993	15 759	÷ 4,5			
1928	104 419	10 470	25 062	1 104	3 994	4 258	149 307	3 221	4 176	156 079	312 783	÷ 1,3	870	15 649	÷ 0,7			
1929	105 463	10 580	25 474	1 140	3 835	4 350	150 842	3 138	4 472	155 128	313 580	0,3	850	15 795	0,9			
1930	108 115	10 843	26 080	1 122	3 594	4 369	154 123	2 970	4 674	161 684	323 451	3,1	834	15 607	÷ 1,2			
1931	107 246	9 434	24 182	1 082	3 396	4 370	149 710	2 685	4 573	154 406	311 374	÷ 3,7	816	15 024	÷ 3,7			
1932	107 294	9 404	23 390	1 105	3 193	4 262	148 648	2 332	4 380	145 247	300 607	÷ 3,5	678	14 167	÷ 5,7			
1933	107 307	9 382	23 401	1 096	3 033	4 141	148 360	2 162	4 502	145 905	300 929	0,1	654	13 838	÷ 2,3			
1934	108 861	9 033	28 646	1 190	2 939	4 047	154 716	2 123	4 820	146 457	308 116	2,4	668	13 929	0,7			
Stign 1900—1913	36 206	13 450	8 376	4 128	2 959	1 360	66 479	1 743	1 298	59 827	129 347	112,3	499	7 360	148,8			
Stign. 1913—1934	34 847	÷ 9 112	12 348	÷ 6 170	÷ 2 780	1 589	30 722	÷ 223	3 038	30 123	63 660	26,0	19	1 624	13,2			

Diagram I.
Postsendinger i alt i årene
1900—1934.

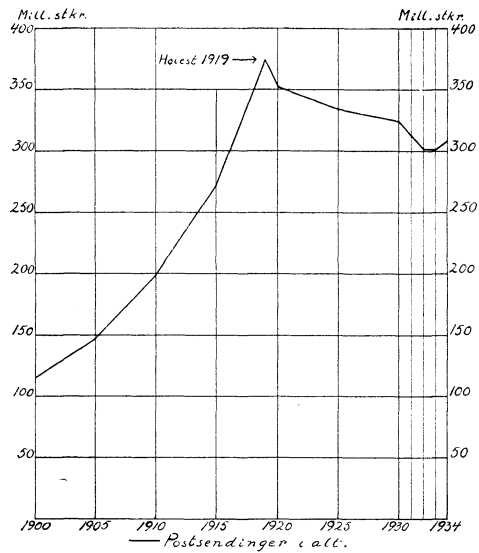


Diagram II.
Almindelige brevpostsendinger
i årene 1900—1934.

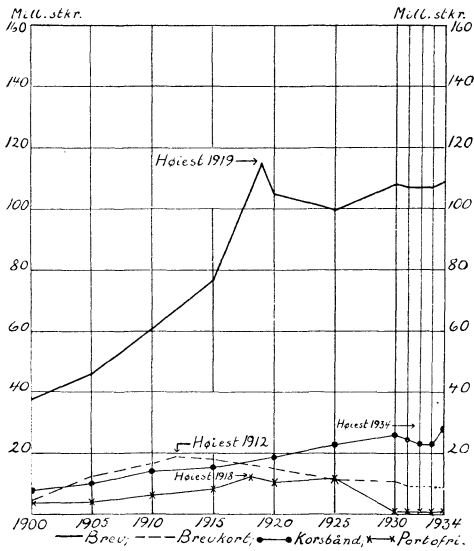
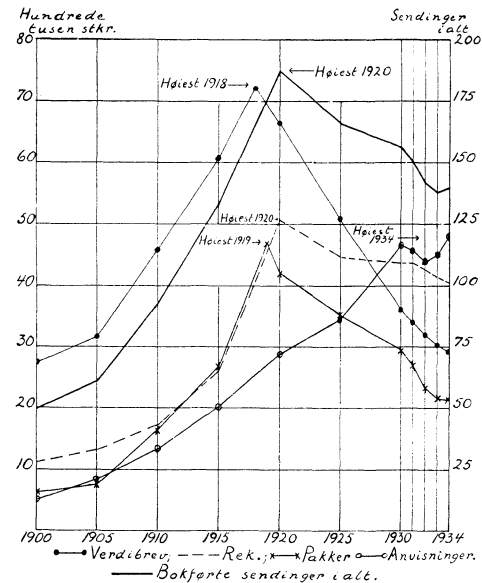


Diagram III.
Bøkførte sendinger i årene
1900—1934.



Middeltallet pr. innbygger av samtlige postsendinger utgjør:

År 1934	År 1933	År 1932	År 1931	År 1913
107	105	106	110	99

I tekstattabell B foran er inntatt en oversikt over hvorledes antallet av sendte almindelige brevpostsendinger i året 1934 fordeler sig på de forskjellige fylker, samt over middeltallet pr. innbygger i fylkene av sådanne sendinger.

I tekstattabell E er inntatt en oversikt over antallet av postsendinger i årene 1900—1934.

b. Verdibeløp.

Nedenfor følger oversikt over assurance-, postanvisnings-, postopkravs- og postinkassasjonsbeløpene for de to siste år:

	År 1934	År 1933	Stigning i 1934	
	Kroner	Kroner	Kroner	Pct.
1. Assurancebeløp:				
Innenrikske . . .	814 170 000	802 813 000	11 357 000	1,4
Til utlandet . . .	10 529 000	12 754 000	÷ 2 225 000	÷ 17,4
Fra utlandet . . .	7 410 000	9 666 000	÷ 2 256 000	÷ 23,3
Tilsammen . . .	832 109 000	825 233 000	6 876 000	0,8
2. Postanvisningsbeløp:				
Innenrikske . . .	288 566 000	270 491 000	18 075 000	6,7
Til utlandet . . .	1 698 000	1 603 000	95 000	5,9
Fra utlandet . . .	6 021 000	6 414 000	÷ 393 000	÷ 6,1
Tilsammen . . .	296 285 000	278 508 000	17 777 000	6,4
1—2. Samtlige verdibeløp:				
Innenrikske . . .	1 102 736 000	1 073 304 000	29 432 000	2,7
Til utlandet . . .	12 227 000	14 357 000	÷ 2 130 000	÷ 14,8
Fra utlandet . . .	13 431 000	16 080 000	÷ 2 649 000	÷ 16,5
Tilsammen . . .	1 128 394 000	1 103 741 000	24 653 000	2,2
Postopkravsbeløp:				
Innenrikske . . .	8 473 000	8 995 000	÷ 522 000	÷ 5,8
Til utlandet . . .	2 354 000	2 442 000	÷ 88 000	÷ 3,6
Fra utlandet . . .	1 273 000	1 242 000	31 000	2,5
Tilsammen . . .	12 100 000	12 679 000	÷ 579 000	÷ 4,6
Postinkassasjonsbeløp:				
Innenrikske . . .	13 113 000	4 437 000	8 676 000	195,5
Fra utlandet . . .	38 000	32 000	6 000	18,7
Tilsammen . . .	13 151 000	4 469 000	8 682 000	194,3

For assurancebeløpenes fordeling på brev og pakker redegjøres det nedenfor. Postopkravs- og postinkassasjonsbeløpene er ikke medregnet i totalsummen.

For hele landet andrar det beløp for hvilket postverket er ansvarlig til ca. 1 128 millioner kroner i 1934, hvilket er ca. 25 millioner (2,2 %) mere enn i 1933.

I teksttabell F er inntatt en oversikt over verdibeløp i tidsrummet 1900—1934.

Tabell F. Verdibeløp (underrett for innenrikske verdisendinger samt for verdisendinger til og fra utlandet) for årene 1900—1934.

År	Verdibrev	Verdipakker	Postanvisninger	Samtlige verdibeløp	5-årlig stigning	Postopkravs sendinger	Inkassasjons sendinger
	1 000 kr.	1 000 kr.	1 000 kr.	1 000 kr.	Pct.	1 000 kr.	1 000 kr.
1900	407 280	42 934	27 186	477 400	—	1 778	—
1905	453 175	32 234	42 454	527 863	10,6	2 804	—
1910	609 524	78 087	72 147	759 758	43,9	4 899	436
1915	956 947	97 607	114 861	1 169 415	53,9	8 209	307
1920	2 340 417	324 917	199 131	2 864 465	144,9	24 744	279
1925	1 818 330	164 713	289 518	2 273 561	÷ 20,6	23 046	173
1930	997 715	102 929	319 363	1 420 007	÷ 37,5	17 483	632
1931	893 961	80 274	289 378	1 263 613	—	16 932	657
1932	823 831	74 192	275 481	1 173 504	—	13 783	521
1933	755 096	70 137	278 508	1 103 741	—	12 679	4 469
1934	757 631	74 478	296 285	1 128 394	—	12 100	13 151

B. Brevpostsendinger.

Nedenfor følger en oversikt over antallet av brevpostsendinger i de to siste år. Optellingen av de almindelige brevpostsendinger blev foretatt spesifisert i 1934 og summarisk i 1933.

1. Almindelige portoppliktige sendinger.

	År 1934		År 1933		Stigning i 1934	
	Antall		Antall		Antall	Pct.
Brev:						
Innenrikske	92 023 000		90 345 000		1 678 000	1,9
Til utlandet	7 750 000		7 562 000		188 000	2,5
Fra utlandet	9 088 000		9 400 000	÷	312 000	÷ 3,3
Tilsammen	108 861 000		107 307 000		1 554 000	1,4

Brevkort:

Innenrikske	7 311 000	7 780 000	÷	469 000	÷ 6,0
Til utlandet	678 000	612 000		66 000	10,8
Fra utlandet	1 044 000	990 000		54 000	5,5
Tilsammen	9 033 000	9 382 000	÷	349 000	÷ 3,7

Korsbånd:

Innenrikske	21 125 000	16 190 000		4 935 000	30,5
Til utlandet	2 528 000	2 300 000		228 000	9,9
Fra utlandet	4 993 000	4 911 000		82 000	1,7
Tilsammen	28 646 000	23 401 000		5 245 000	22,4

2. Almindelige postsakksendinger:

Innenrikske	1 150 000	1 060 000		90 000	8,5
Til utlandet	18 000	21 000	÷	3 000	÷ 14,3
Fra utlandet	22 000	15 000		7 000	46,7
Tilsammen	1 190 000	1 096 000		94 000	8,6

	År 1934	År 1933	Stigning i 1934	
	Antall	Antall	Antall	Pct.
3. Verdibrev:				
Innenrikske	2 882 000	2 967 000	÷ 85 000	÷ 2,9
Til utlandet	42 000	49 000	÷ 7 000	÷ 14,3
Fra utlandet	15 000	17 000	÷ 2 000	÷ 11,8
Tilsammen	2 939 000	3 033 000	÷ 94 000	÷ 3,1
4. Rekommanderte sendinger:				
Innenrikske	2 888 000	2 931 000	÷ 43 000	÷ 1,5
Til utlandet	666 000	704 000	÷ 38 000	÷ 5,4
Fra utlandet	493 000	506 000	÷ 13 000	÷ 2,6
Tilsammen	4 047 000	4 141 000	÷ 94 000	÷ 2,3
1—4. Samtlige brevpostsendinger:				
Innenrikske	127 379 000	121 273 000	6 106 000	5,0
Til utlandet	11 682 000	11 248 000	434 000	3,9
Fra utlandet	15 655 000	15 839 000	÷ 184 000	÷ 1,2
Tilsammen	154 716 000	148 360 000	6 356 000	4,3
Antallet av ilbudsendinger utgjorde i 1934: Innenrikske 4 600, til utlandet 6 800, fra utlandet 20 200.				
Antallet av luftpostsendinger utgjorde i 1934: Til utlandet 247 000, fra utlandet 220 000.				
Korsbåndssendingene fordeler sig således:				
1. Trykksaker:				
Innenrikske	20 076 000	15 328 000	4 748 000	31,0
Til utlandet	2 340 000	2 166 000	174 000	8,0
Fra utlandet	4 622 000	4 596 000	26 000	0,6
Tilsammen	27 038 000	22 090 000	4 948 000	22,4
2. Forretningspapirer:				
Innenrikske	229 000	220 000	9 000	4,1
Til utlandet	43 000	43 000	-	-
Fra utlandet	36 000	40 000	÷ 4 000	÷ 10,0
Tilsammen	308 000	303 000	5 000	1,7
3. Vareprøver:				
Innenrikske	820 000	642 000	178 000	27,7
Til utlandet	145 000	91 000	54 000	59,3
Fra utlandet	335 000	275 000	60 000	21,8
Tilsammen	1 300 000	1 008 000	292 000	29,0
1—3. Samtlige korsbånd:				
Innenrikske	21 125 000	16 190 000	4 935 000	30,5
Til utlandet	2 528 000	2 300 000	228 000	9,9
Fra utlandet	4 993 000	4 911 000	82 000	1,7
Tilsammen	28 646 000	23 401 000	5 245 000	22,4

Assuransebeløpene for verdibrev utgjorde:

Assuransebeløp:	År 1934	År 1933	Stigning i 1934	
	Kroner	Kroner	Kroner	Pct.
Innenrikske	743 578 000	737 601 000	5 977 000	0,8
Til utlandet	9 223 000	11 559 000	÷ 2 336 000	÷ 20,2
Fra utlandet	4 830 000	5 936 000	÷ 1 106 000	÷ 18,6
Tilsammen	757 631 000	755 096 000	2 535 000	0,3

Det samlede antall av brevpostsendinger utgjorde i 1934 ca 155 millioner. For nedennevnte år stiller brevpostmengden sig som følger, angitt i millioner:

År 1934	År 1933	År 1932	År 1931	År 1913
155	148	148	150	124

Av brevpostmengden i 1934 var 127 millioner innenrikske sendinger, 11,7 millioner sendinger til utlandet og 15,7 millioner sendinger fra utlandet.

Antallet av almindelige portoppliktige brev utgjorde 109 millioner, brev kort 9 millioner, korsbånd 28,6 millioner, postsakssendinger 1,2 million, verdibrev 2,9 millioner og rekommanderte sendinger 4 millioner.

Teksttabell G inneholder opgave over antallet av brevpostsendinger i tidsrummet 1900—1934.

Angående brevpostmengden i tidsrummet 1848—1900, se poststatistikken for 1923, side 28.

Tabell G. Brevpostsendinger i årene 1900—1934.

År	Innenrikske		Til utlandet		Fra utlandet		Samtlige brevpostsendinger	
	Antall	5-årlig stigning	Antall	5-årlig stigning	Antall	5-årlig stigning	Antall	5-årlig stigning
	1 000 stkr.	Pct.	1 000 stkr.	Pct.	1 000 stkr.	Pct.	1 000 stkr.	Pct.
1900	43 097	—	5 804	—	8 614	—	57 515	—
1905	54 958	27,5	8 693	49,3	13 373	55,2	77 024	33,9
1910	80 478	46,4	9 768	12,4	14 086	5,3	104 332	35,5
1915	103 782	29,0	9 500	÷ 2,7	13 798	÷ 2,0	127 080	21,8
1920	128 680	24,0	13 358	40,6	17 951	30,1	159 989	25,9
1925	125 980	÷ 2,1	11 798	÷ 11,7	16 919	÷ 5,8	154 697	÷ 3,3
1930	120 587	÷ 4,3	13 391	13,5	20 145	19,1	154 123	÷ 0,4
1931	117 854	—	12 545	—	19 311	—	149 710	—
1932	121 352	—	11 303	—	15 993	—	148 648	—
1933	121 273	—	11 248	—	15 839	—	148 360	—
1934	127 379	—	11 682	—	15 655	—	154 716	—

Teksttabell H inneholder opgave over antallet av brevpostsendinger, pakker, avvisninger og aviser, innenriks samt til og fra utlandet i tidsrummet 1900—1934. Oversikt over bevegelsen på dette område får man også i teksttabell I, som inneholder opgave over relative tall for nevnte sendinger i samme tidsrum, når tallene for året 1900 settes = 100. Opgaven viser at den samlede postmengde i hele perioden er steget med 168 % (indekstall for 1934: 268). Den innenrikske postmengde er steget med 183 % og postmengden til og fra utlandet med henholdsvis 89 % og

77 %. Anvisningene er steget med 896 %, pakkeposten med 252 %, avisene med 159 % og brevposten med 169 %.

På foten av tabellen er angitt den procentvise stigning i periodene 1900—1913 og 1913—1934. Tallene illustrerer tydelig den sterke stagnasjon i utviklingen i de senere år.

Mottatt post.

I tidsrummet 24—30 april 1934 blev det ved landets postkontorer foretatt ny telling over mottatt post (almindelige brevpostsendinger og aviser). For de øvrige poststeder er postmengden nedenfor utregnet forholdsmessig på grunnlag av tilsvarende tidligere tellinger.

Resultatet stiller sig som følger, beregnet for året:

Brevpost.

Innenriksk og utenriksk post.

År	Mottatt Antall	Relative tall (1934 = 100)	Sendt Antall	Relative tall (1934 = 100)
1934 . . .	136 960 000	100	132 580 000	100
1932 . . .	132 700 000	97	125 770 000	95

Holder man utenriksposten utenfor stiller forholdet sig som følger:

	Innenriksk post;				Forskjell mellem sendt og mottatt Pro mille
1934 . . .	121 810 000	100	121 610 000	100	÷ 2
1932 . . .	117 280 000	96	115 240 000	95	÷ 17

Resultatet av ekstatellingene over den mottatte brevpost stemmer efter det foreliggende ganske bra med de ordinære tellinger over den sendte brevpost (forskjell bare ÷ 0,2 % i 1934 og ÷ 1,7 % i 1932).

Aviser.

Innenriksk og utenriksk post.

År	Mottatt Antall	Relative tall (1934 = 100)	Sendt Antall	Relative tall 1934 = 100)
1934 . . .	140 100 000	100	144 780 000	100
1932 . . .	140 190 000	100	143 520 000	99

Antallet av kioskpakker og andre bunter av aviser med flere eksemplarer til samme adressat utgjorde i 1934 ca. 360 000. Det samlede antall eksemplarer i disse pakker utgjorde ca. 3 940 000 og er medregnet i de angitte årsresultater.

Holder man utenriksposten utenfor stiller forholdet sig som følger:

	Innenriksk post.				Forskjell mellem sendt og mottatt Pro mille
1934 . . .	138 430 000	100	143 690 000	100	+ 38
1932 . . .	138 460 000	100	142 150 000	99	+ 27

Forskjellen mellem antallet av sendte og mottatte innenrikske aviseksemplarer utgjorde + 3,8 % i 1934 og + 2,7 i 1932. For de sendte avisers vedkommende er statistikken basert på opgaver fra avisutgiverne, mens de mottatte aviser er tellet av postverket. Disse forskjellige statistikkmetoder stemmer altså nokså dårlig overens.

Brevpost og aviser tilsammen.

Innenriksk og utenriksk post.

År	Mottatt	Relative tall	Sendt	Relative tall	Forskjell mellom sendt og mottatt Pro mille
	Antall	(1934=100)	Antall	(1934=100)	
1934 . . .	277 060 000	100	277 360 000	100	
1932 . . .	272 890 000	98	269 290 000	97	
Innenriksk post.					
1934 . . .	260 240 000	100	265 300 000	100	+ 19
1932 . . .	255 740 000	98	257 390 000	97	+ 6

Den mottatte post fordeler sig efter resultatet av tidligere tellinger for brevpostens vedkommende med 68 % på postkontorene og 32 % på poståpneriene, og for avisens vedkommende med 37 % på postkontorene og 63 % på poståpneriene.

Postkontorenes mottatte post fordeler sig med hensyn til utbæring og avhenting som følger efter de to siste tellinger:

	År 1934		År 1932		Stigning fra 1932 til 1934	
	Antall	Pct.	Antall	Pct.	Antall	Pct.
Hentet	38 540 000	27	36 830 000	26	1 710 000	4,6
Utbragt av:						
landpostbud	14 370 000	10	14 680 000	11	÷ 310 000	÷ 2,1
postbud	88 510 000	63	88 250 000	63	260 000	0,3
Tilsammen	141 420 000	100	139 760 000	100	1 660 000	1,2

Kioskavisene etc. er her medregnet efter antallet av pakker eller bunter og ikke efter eksemplarantallet.

Postkontorenes mottatte post er steget med ca. 1 660 000 sendinger = 1,2 % fra 1932 til 1934. I samme tidsrum er den utbragte postmengde sunket med ca. 50 000 sendinger, mens den hentede postmengde er steget med ca. 1 710 000 sendinger.

Adresseløse sendinger og massekorsbånd.

Antallet av sendte adresseløse sendinger og massekorsbånd samt portoinntekten for disse sendinger stiller sig som følger for de fire siste år:

År	Adresseløse sendinger	Massekorsbånd	Tilsammen	Portoinntekt
	Antall	Antall	Antall	Kroner
1931	1 446 000	2 636 000	4 082 000	285 400
1932	1 466 000	2 750 000	4 216 000	274 000
1933	3 105 000	3 448 000	6 553 000	343 400
1934	1 536 000	3 888 000	5 424 000	312 000

Indekstallet for portonivået i 1933—34 utgjør 197, når 1913—14 settes = 100.

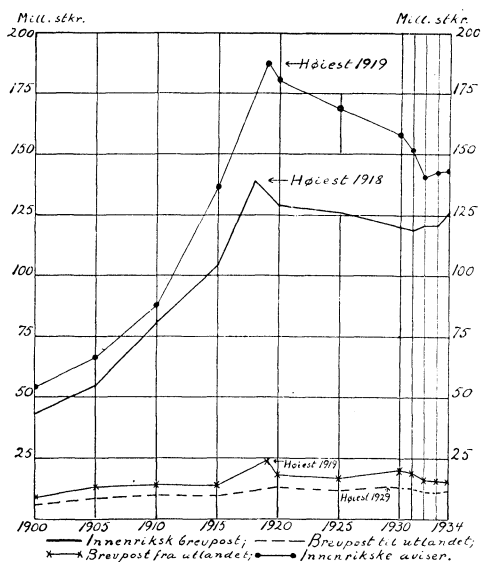
For endel av de viktigste portosatser stiller forholdet sig som følger i årene 1913 og 1934:

Portosatser i 1913 og i 1934.

	Innenriks		Til Sverige og Danmark		Til utlandet forøvrig	
	1913	1934	1913	1934	1913	1934
Brev (til og med 20 gram)	Øre 10	Øre 20	Øre 10	Øre 20	Øre 20	Øre 30
Brevkort	5	15	5	15	10	20
Trykksaker (minsteporto)	3	7	5	7	5	7
Vareprøver —»—	3	7	10	14	10	14
Forretningspapirer —»—	10	20	10	20	20	30
Verdibrev —»—	20	40	38	50	56	80
Pakker til og med 1 kg. —»—	30	70	60	120	} ca. 150	} ca. 300
Over 1 kg.—3 » —»—	50	110	120	180		
» 3 » —5 » —»—	75	170	120	240		
Anvisninger —»—	10	25	15	30	20	30
Rekommendasjonsavgift	10	20	20	20	20	30
Opkravsavgift	10	10	10	10	10	15

Diagram IV.

Brevpostsendinger og aviser i årene 1900—1934.



Tabell H. Antall brevpostsendinger, pakker, anvisninger og aviser i tidsrummet 1900—1934.

År	Brevpost				Pakker				Anvisninger				Aviser				Samlet postmengde			
	A	B	C	D	A	B	C	D	A	B	C	D	A	B	C	D	A	B	C	D
1900 .	43 097	5 804	8 614	57 515	341	36	226	603	293	116	75	484	54 359	922	1 226	56 507	98 090	6 878	10 141	115 109
1905 .	54 958	8 693	13 373	77 024	407	50	312	769	448	178	171	797	66 683	1 275	1 275	69 233	122 496	10 196	15 131	147 823
1910 .	80 478	9 768	14 086	104 332	1 078	88	492	1 658	818	289	222	1 329	88 827	1 304	1 615	91 746	171 201	11 449	16 415	199 065
1915 .	103 782	9 500	13 798	127 080	1 863	218	604	2 685	1 557	282	165	2 004	136 042	1 437	3 094	140 573	243 244	11 437	17 661	272 342
1920 .	128 680	13 358	17 951	159 989	3 201	188	798	4 187	2 534	301	47	2 882	179 832	1 544	3 892	185 268	314 247	15 391	22 688	352 326
1921 .	112 145	11 506	16 869	140 520	2 855	163	650	3 668	2 511	201	44	2 756	172 333	1 278	2 914	176 525	289 844	13 148	20 477	323 469
1922 .	116 689	11 611	19 818	148 118	2 820	152	837	3 809	2 744	220	42	3 006	171 383	1 230	2 588	175 201	293 636	13 213	23 285	330 134
1923 .	116 234	12 136	16 095	144 465	2 657	166	825	3 648	2 827	164	45	3 036	174 828	1 163	2 212	178 203	296 546	13 629	19 177	329 352
1924 .	117 335	11 571	14 495	143 401	2 716	164	617	3 497	2 982	123	51	3 156	172 978	1 195	1 836	176 009	296 011	13 053	16 999	326 063
1925 .	125 980	11 798	16 919	154 697	2 708	154	672	3 534	3 217	195	59	3 471	169 196	1 212	1 852	172 260	301 101	13 359	19 502	333 962
1926 .	115 047	12 324	17 447	144 818	2 650	155	843	3 648	3 543	403	69	4 015	163 638	1 213	1 500	166 351	284 878	14 095	19 859	318 832
1927 .	114 000	13 053	18 122	145 175	2 516	161	687	3 364	3 707	271	83	4 061	161 239	1 259	1 773	164 271	281 462	14 744	20 665	316 871
1928 .	117 462	12 900	18 945	149 307	2 358	175	688	3 221	3 843	227	106	4 176	153 038	1 318	1 723	156 079	276 701	14 620	21 462	312 783
1929 .	117 747	13 502	19 593	150 842	2 221	183	734	3 138	4 098	228	146	4 472	151 911	1 434	1 783	155 128	275 977	15 347	22 256	313 580
1930 .	120 587	13 391	20 145	154 123	2 082	180	708	2 970	4 238	217	219	4 674	158 247	1 579	1 858	161 684	285 154	15 367	22 930	323 451
1931 .	117 854	12 545	19 311	149 710	1 912	164	609	2 685	4 129	168	276	4 573	151 082	1 532	1 792	154 406	274 977	14 409	21 988	311 374
1932 .	121 352	11 303	15 993	148 648	1 749	139	444	2 332	4 113	55	212	4 380	142 147	1 370	1 730	145 247	269 361	12 867	18 379	300 607
1933 .	121 273	11 248	15 839	148 360	1 667	120	375	2 162	4 192	75	235	4 502	143 062	1 220	1 623	145 905	270 194	12 663	18 072	300 929
1934 .	127 379	11 682	15 655	154 716	1 650	116	357	2 123	4 494	79	247	4 820	143 690	1 095	1 672	146 457	277 213	12 972	17 931	308 116
Stign. 1900—1913 .	52 601	5 630	8 248	66 479	1 176	69	498	1 743	864	287	147	1 298	58 259	556	1 012	59 827	112 900	6 542	9 905	129 347
Stign. 1913—1934 .	31 681	248	÷ 1 207	30 722	133	11	÷ 367	÷ 223	3 337	÷ 324	25	3 038	31 072	÷ 383	÷ 566	30 123	66 223	÷ 448	÷ 2 115	63 660

A = Innenrikske sendinger. B = Sendinger til utlandet. C = Sendinger fra utlandet. D = Samtlige sendinger. (A+B+C).

Tabell I. Relative tall for brevpост, pakker, anvisninger og aviser i tidsrummet 1900—1934, når tallene for året 1900 settes = 100.

År	Brevpost				Pakker				Anvisninger				Aviser				Samlet postmengde			
	A	B	C	D	A	B	C	D	A	B	C	D	A	B	C	D	A	B	C	D
1900	100	100	100	100	100	100	100	100	100	100	100	100	100	100	100	100	100	100	100	100
1905	128	150	155	134	119	139	138	127	153	153	228	165	123	138	104	123	125	148	149	128
1910	187	168	164	181	316	244	218	275	279	249	296	275	163	141	132	162	175	166	162	173
1915	241	164	160	221	546	605	267	445	531	243	220	414	250	156	252	249	248	166	174	237
1920	299	230	208	278	939	522	353	694	865	259	63	596	331	167	318	328	320	224	224	306
1921	260	198	196	244	837	453	288	608	857	173	59	570	317	139	238	312	295	191	202	281
1922	271	200	230	258	827	422	370	632	937	190	56	621	315	133	211	310	300	192	230	287
1923	270	209	187	251	779	461	365	605	965	141	60	627	322	126	180	315	302	198	189	286
1924	272	199	168	250	797	456	273	580	1 018	106	68	652	319	129	150	312	302	189	168	283
1925	292	203	196	269	794	428	297	586	1 098	168	79	717	311	131	151	305	307	194	192	290
1926	267	212	203	252	777	431	373	605	1 209	347	92	830	301	132	122	294	290	205	196	277
1927	265	225	210	252	738	447	304	558	1 265	234	111	839	297	137	145	291	287	214	204	275
1928	273	222	220	260	691	486	304	534	1 312	196	141	863	282	143	141	276	282	213	212	272
1929	273	233	227	262	651	508	325	520	1 399	197	195	924	279	156	145	274	281	223	219	272
1930	280	231	234	268	611	500	313	493	1 446	187	292	966	291	171	152	286	291	223	226	281
1931	273	216	224	260	561	456	269	445	1 409	145	368	945	278	166	146	273	280	209	217	271
1932	282	195	186	258	513	386	196	387	1 404	47	283	905	261	149	141	257	274	187	181	261
1933	281	194	184	258	489	333	166	359	1 431	65	313	930	263	132	132	258	275	184	178	261
1934	296	201	182	269	484	322	158	352	1 534	68	329	996	264	119	136	259	283	189	177	268
Stigning i procent 1900—1913	122	97	96	116	345	192	220	289	295	247	196	268	107	60	83	106	115	95	98	112
1913—1934	33	2	÷ 7	25	9	10	÷ 51	÷ 10	288	÷ 80	11	170	28	÷ 26	÷ 25	26	31	÷ 3	÷ 11	26

A = Innemrikske sendinger. B = Sendinger til utlandet. C = Sendinger fra utlandet. D = Samtlige sendinger. (A+B+C).

C. Postpakker.

Antallet av pakkepostsendinger i de to siste år stiller sig som følger:

1. Almindelige pakker:	År 1934	År 1933	Stigning i 1934	
	Antall	Antall	Antall	Pct.
Innenrikske	1 667 000	1 625 000	÷ 18 000	÷ 1,1
Til utlandet	109 000	112 000	÷ 3 000	÷ 2,7
Fra utlandet	336 000	351 000	÷ 15 000	÷ 4,3
Tilsammen	2 052 000	2 088 000	÷ 36 000	÷ 1,7
2. Verdipakker:				
Innenrikske	43 000	42 000	1 000	2,4
Til utlandet	7 000	8 000	÷ 1 000	÷ 12,5
Fra utlandet	21 000	24 000	÷ 3 000	÷ 12,5
Tilsammen	71 000	74 000	÷ 3 000	÷ 4,1
1—2. Samtlige pakker:				
Innenrikske	1 650 000	1 667 000	÷ 17 000	÷ 1,0
Til utlandet	116 000	120 000	÷ 4 000	÷ 3,3
Fra utlandet	357 000	375 000	÷ 18 000	÷ 4,8
Tilsammen	2 123 000	2 162 000	÷ 39 000	÷ 1,8

Assuransebeløpet for verdipakker utgjorde:

Assuransebeløp:	Kroner	Kroner	Kroner	Pct.
Innenrikske	70 592 000	65 212 000	5 380 000	8,3
Til utlandet	1 306 000	1 195 000	111 000	9,3
Fra utlandet	2 580 000	3 730 000	÷ 1 150 000	÷ 30,8
Tilsammen	74 478 000	70 137 000	4 341 000	6,2

Det samlede antall pakker utgjorde i 1934 ca. 2,1 millioner, eller 39 000 = 1,8 % mindre enn det foregående år. Pakkeposttrafikken nådde sit maksimum i 1919 med 4 676 000 og er siden sunket med ca. 2,6 millioner = 55 %. Antallet av innenrikske pakker er i samme tidsrum sunket fra 3 764 000 til 1 650 000 eller med 2,1 mill. pakker = 56 %, pakkene til utlandet med ca. 35 000 til ca. 116 000, og pakkene fra utlandet med ca. 404 000 til ca. 357 000.

Pakkenes artsfordeling.

Pakkene (i 1933 1 667 000) fordeler sig efter sin art som følger i pro mille:

	Forretningspakker				Almindelige publikumspakker	Pakker fra offentlige institusjoner	Tilsammen
	Fra forretninger	Fra publikum til forretninger	Fra postordreforretning og lign.	Medisinpakker			
Almindelige pakker .	348	52		5	336	35	776
Opkravspakker . . .	160		29	7	1		197
Verdipakker	14	8			2	1	25
Hlpakker	2						2
Tilsammen	524	60	29	12	339	36	1 000

Forretningspakkene utgjør 62 %, almindelige publikumspakker 34 % og pakker fra offentlige institusjoner 4 %.

I tekstabell J er inntatt en oversikt over pakkepostsendinger i tidsrummet 1900—1934.

Angående pakkeposttrafikken i tidsrummet 1868—1900, se poststatistikken for 1923, side 29.

Tabell J. Pakkepostsendinger (alm. og med angitt verdi) i årene 1900—1934.

År	Innenrikske		Til utlandet		Fra utlandet		Tilsammen	
	Antall	5-årlig stigning	Antall	5-årlig stigning	Antall	5-årlig stigning	Antall	5-årlig stigning
	1000 stk.	Pct.	1000 stk.	Pct.	1000 stk.	Pct.	1000 stk.	Pct.
1900	341	—	36	—	226	—	603	—
1905	407	19,4	50	38,9	312	38,2	769	27,5
1910	1 078	164,9	88	76,0	492	57,7	1 658	115,6
1915	1 863	72,8	218	147,7	604	22,8	2 685	61,9
1920	3 201	71,8	188	÷ 13,8	798	32,1	4 187	55,9
1925	2 708	÷ 15,4	154	÷ 22,1	672	÷ 15,8	3 534	÷ 15,6
1930	2 082	÷ 23,1	180	16,9	708	5,4	2 970	÷ 16,0
1931	1 912	—	164	—	609	—	2 685	—
1932	1 749	—	139	—	444	—	3 332	—
1933	1 667	—	120	—	375	—	2 162	—
1934	1 650	—	116	—	357	—	2 123	—

Nedenfor er inntatt en oversikt over antallet av postbehandlede pakker ved postekspedisjonen Kristiansand—Frederikshavn i de senere år.

Pakkepostsendinger til og fra utlandet i årene 1928—1934.

År	I alt	Herav ekspedert over Kristiansand—Frederikshavn postekspedisjon	
		Antall	Pct.
1928	863 000	282 000	33
1929	917 000	301 000	33
1930	888 000	319 000	36
1931	773 000	274 000	35
1932	583 000	183 000	31
1933	495 000	144 000	29
1934	473 000	123 000	26

D. Postanvisninger.

Antall og beløp for anvisninger i de to siste år stiller sig som følger:

Postanvisninger:	År 1934	År 1933	Stigning i 1934	
	Antall	Antall	Antall	Pct.
Innenrikske	4 494 000	4 192 000	302 000	7,2
Til utlandet	79 000	75 000	4 000	5,3
Fra utlandet	247 000	235 000	12 000	5,1
Tilsammen	4 820 000	4 502 000	318 000	7,1

	År 1934	År 1933	Stigning i 1934	
	Kroner	Kroner	Kroner	Pct.
Postanvisningsbeløp:				
Innenrikske	288 566 000	270 491 000	18 075 000	6,7
Til utlandet	1 698 000	1 603 000	95 000	5,9
Fra utlandet	6 021 000	6 414 000	÷ 393 000	÷ 6,1
Tilsammen	296 285 000	278 508 000	17 777 000	6,4

Det gjennomsnittlige beløp pr. innenriksk postanvisning stiller sig som følger for de nedenfor angitte år:

År 1934	År 1933	År 1932	År 1931	År 1913
kr. 64,21	kr. 64,53	kr. 64,86	kr. 65,81	kr. 57,65

Innenrikske postanvisninger kan sendes til og fra såvel postkontorer som post-åpnerier. Mellem postkontorer kan anvisninger i almindelighet bare lyde på beløp til og med kr. 3 000. Til endel kontorer kan det dog sendes anvisninger på beløp til og med kr. 10 000, likesom det til kontorer, hvor det blir særskilt tillatt, kan sendes anvisninger til beløp til og med kr. 20 000. Til poståpnerier kan postanvisninger bare lyde på beløp til og med kr. 500, og fra poståpnerier til postkontorer på beløp til og med kr. 3 000. — Telegramanvisninger kan utveksles mellom postkontorene. Enn videre er siden 1924 også endel poståpnerier bemyndiget til å delta i utvekslingen av innenrikske telegramanvisninger.

Postanvisninger til utlandet kan alene utferdiges av postkontorer, hvorimot postanvisninger fra utlandet kan adresseres såvel til postkontorer som til poståpnerier.

Av de 4 494 000 innenrikske postanvisninger i 1934 er innbetalt ved postkontorer 2 048 000 = 46 % og ved poståpnerier 2 446 000 = 54 %, samt utbetalt ved postkontorer 3 501 000 = 78 % og ved poståpnerier 993 000 = 22 %.

Overførsel av postanvisningsbeløp til bankkonto. Antall og beløp for girerte anvisninger (ved de tre største postkontorer) stiller sig som følger for nedennevnte år:

År	Postanvisninger		Postanvisningsbeløp	
	Antall	¹⁾ Pct.	Kroner	¹⁾ Pct.
1928	112 900	3	11 148 000	4
1929	127 200	3	12 565 000	4
1930	265 200	6	23 228 000	8
1931	262 400	6	22 049 000	8
1932	295 100	7	24 676 000	9
1933	342 200	8	27 325 000	10
1934	399 600	8	30 492 000	10

Av det samlede antall utbetalte postanvisninger ved de omhandlede 3 kontorer i 1934 utgjorde giroanvisningene 19 % og girobeløpet 26 %, mot i 1933 henholdsvis 16 % og 24 %.

I teksttabell K er inntatt en oversikt over postanvisninger og postanvisningsbeløp i tidsrummet 1900—1934. — Angående postanvisningstrafikken i tidsrummet 1875—1900., se poststatistikken for 1933, side 34.

¹⁾ I procent av samtlige postanvisninger og postanvisningsbeløp for hele landet.

Tabell K. Postanvisninger i tidsrummet 1900—1934.

A. Antall.

År	Innenrikske		Til utlandet		Fra utlandet		Tilsammen	
	Antall	5-årlig stigning	Antall	5-årlig stigning	Antall	5-årlig stigning	Antall	5-årlig stigning
	1000 stk.	Pct.	1000 stk.	Pct.	1000 stk.	Pct.	1000 stk.	Pct.
1900	293	—	116	—	75	—	484	—
1905	448	52,9	178	53,4	171	128,0	797	64,7
1910	818	82,6	289	62,4	222	29,8	1 329	66,8
1915	1 557	90,3	282	÷ 2,4	165	÷ 25,7	2 004	50,8
1920	2 534	62,7	301	6,7	47	÷ 71,5	2 882	43,8
1925	3 217	27,0	195	÷ 35,2	59	25,5	3 471	20,4
1930	4 238	31,7	217	11,3	219	271,2	4 674	34,7
1931	4 129	—	168	—	276	—	4 573	—
1932	4 113	—	55	—	212	—	4 380	—
1933	4 192	—	75	—	235	—	4 502	—
1934	4 494	—	79	—	247	—	4 820	—

B. Beløp.

	Innenrikske		Til utlandet		Fra utlandet		Tilsammen	
	Beløp	5-årlig stigning	Beløp	5-årlig stigning	Beløp	5-årlig stigning	Beløp	5-årlig stigning
	1000 kr.	Pct.	1000 kr.	Pct.	1000 kr.	Pct.	1000 kr.	Pct.
1900	18 450	—	3 596	—	5 140	—	27 186	—
1905	26 820	45,4	4 895	36,1	10 739	108,9	42 454	56,2
1910	46 765	74,4	8 497	73,2	16 885	57,2	72 147	69,9
1915	93 748	100,5	9 117	7,3	11 996	÷ 29,0	114 861	59,2
1920	184 919	97,3	9 953	9,2	4 259	÷ 61,5	199 181	73,4
1925	277 280	49,9	6 103	÷ 38,8	6 135	43,8	289 518	45,4
1930	300 307	8,3	8 714	42,8	10 342	68,6	319 363	10,3
1931	271 730	—	7 351	—	10 297	—	289 378	—
1932	266 760	—	1 444	—	7 277	—	275 481	—
1933	270 491	—	1 603	—	6 414	—	278 508	—
1934	288 566	—	1 698	—	6 021	—	296 285	—

E. Aviser og tidsskrifter.

Nedenfor følger opgave over antallet av abonnenter og eksemplarer for postabonnerte aviser og tidsskrifter i de to siste år:

Postabonnenter:	År 1934		År 1933		Stigning i 1934	
	Antall		Antall		Antall	Pct.
Innenrikske	1 915 000		1 972 000		÷ 57 000	÷ 2,9
Blad til utlandet	4 400		4 600		÷ 200	÷ 4,3
Blad fra utlandet	10 600		10 300		300	2,9
Tilsammen	1 930 000		1 986 900		÷ 56 900	÷ 2,9
Eksemplarer av aviser og tidsskrifter:						
Innenrikske	143 690 000		143 062 000		628 000	0,4
Blad til utlandet	1 095 000		1 220 000		÷ 125 000	÷ 10,2
Blad fra utlandet	1 672 000		1 623 000		49 000	3,0
Tilsammen	146 457 000		145 905 000		552 000	0,4

Antallet av avispakker innenriks utgjorde i 1934 20,0 millioner mot 21,0 millioner og 21,3 millioner i henholdsvis 1933 og 1932.

I teksttabell L er inntatt en oversikt over antallet av aviseksemplarer i årene 1900—1934.

Tabell L. Aviser i tidsrummet 1900—1934.

År	Innenrikske		Til utlandet		Fra utlandet		Tilsa	
	Antall	5-årlig stigning	Antall	5-årlig stigning	Antall	5-årlig stigning	Antall	5-årlig stigning
	1000 stk.	Pct.	1000 stk.	Pct.	1000 stk.	Pct.	1000 stk.	Pct.
1900	54 359	—	922	—	1 226	—	56 507	—
1905	66 683	22,7	1 275	38,2	1 275	4,0	69 233	22,5
1910	88 827	33,2	1 304	2,3	1 615	26,7	91 746	32,5
1915	136 042	53,2	1 437	10,2	3 094	91,6	140 573	53,2
1920	179 832	32,2	1 544	7,4	3 892	25,7	185 268	31,8
1925	169 196	÷ 5,9	1 212	÷ 21,5	1 852	÷ 52,4	172 260	÷ 7,0
1930	158 247	÷ 6,5	1 579	30,3	1 858	0,3	161 684	÷ 6,1
1931	151 082	-	1 532	-	1 792	-	154 406	-
1932	142 147	-	1 370	-	1 730	-	145 247	-
1933	143 062	-	1 220	-	1 623	-	145 905	-
1934	143 690	-	1 095	-	1 672	-	146 457	-

Antallet av aviser og tidsskrifter, mottatt ved poståpneriene stiller sig som følger for de to siste år:

	År 1934	År 1933
1. Dagsaviser som ikke er påført adresse og som utdeles direkte fra poståpneriene	26 230 000	27 227 000
2. Dagsaviser som ikke er påført adresse og som utbringes ved landpostbud	14 021 000	14 451 000
3. Aviser og tidsskrifter som er påført adresse	43 080 000	45 067 000
Tilsammen	83 331 000	86 745 000

Av innenrikske aviser er det i 1934 anmeldt til postsending 76 nye. 65 aviser er utgått av avisfortegnelsen. Ved utgangen av 1934 var det i det hele anmeldt til postsending 1 093 aviser.

F. Postopkrav.

I foranstående oversikter angående postutvekslingen er postopkravssendinger medregnet i de grupper av sendinger som de efter sin beskaffenhet forøvrig hører til.

Nedenfor følger opgave for de to siste år over sendinger med postopkrav:

Postopkravssendinger:

	År 1934		År 1933		Stigning i 1934	
	Antall	Pct.	Antall	Pct.	Antall	Pct.
1. Brevpost:						
Innenrikske	108 800		111 700		÷ 2 900	÷ 2,6
Til utlandet	178 200		167 000		11 200	6,7
Fra utlandet	19 800		21 700		÷ 1 900	÷ 8,8
Tilsammen	306 800		300 400		6 400	2,1
2. Pakkepost:						
Innenrikske	324 400		322 500		1 900	0,6
Til utlandet	2 400		2 800		÷ 400	÷ 14,3
Fra utlandet	34 200		28 300		5 900	20,8
Tilsammen	361 000		353 600		7 400	2,1
1—2. Samtlige postopkravssendinger:						
Innenrikske	433 200		434 200		÷ 1 000	÷ 0,2
Til utlandet	180 600		169 800		10 800	6,4
Fra utlandet	54 000		50 000		4 000	8,0
Tilsammen	667 800		654 000		13 800	2,1

Diagram V.
Pakkepostsendinger i årene
1900—1934.

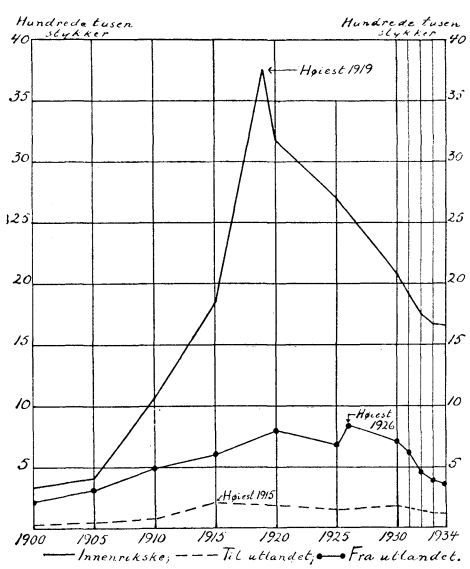


Diagram VI.
Postanvisninger i årene
1900—1934.

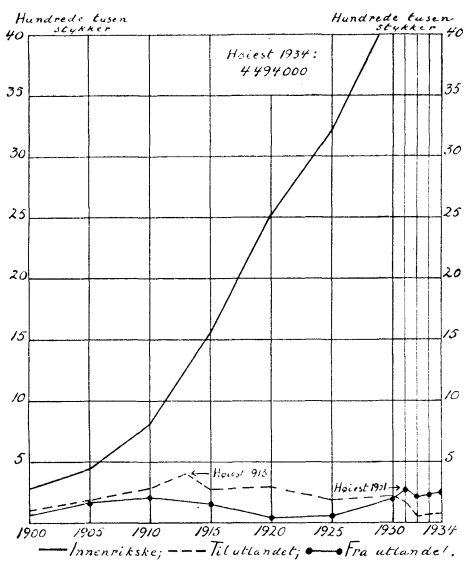
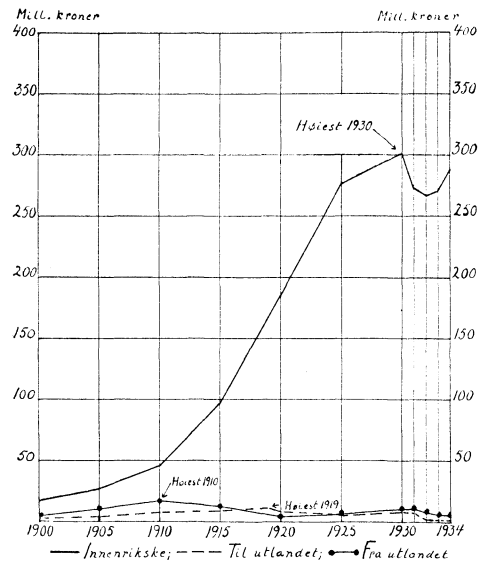


Diagram VII.
Postanvisningsbeløp i årene
1900—1934.



Postopkravsbeløp:

1. Brevpost:

	År 1934	År 1933	Stigning i 1934	
	Kroner	Kroner	Kroner	Pct.
Innenrikske	2 248 000	2 857 000	÷ 609 000	÷ 21,3
Til utlandet	2 288 000	2 358 000	÷ 70 000	÷ 3,0
Fra utlandet	278 000	320 000	÷ 42 000	÷ 13,1
Tilsammen	4 814 000	5 535 000	÷ 721 000	÷ 13,0

2. Pakkepost:

Innenrikske	6 225 000	6 138 000	87 000	1,4
Til utlandet	66 000	84 000	÷ 18 000	÷ 21,4
Fra utlandet	995 000	922 000	73 000	7,9
Tilsammen	7 286 000	7 144 000	142 000	2,0

1—2. Samtlige postopkravsbeløp:

Innenrikske	8 473 000	8 995 000	÷ 522 000	÷ 5,8
Til utlandet	2 354 000	2 442 000	÷ 88 000	3,6
Fra utlandet	1 273 000	1 242 000	31 000	2,5
Tilsammen	12 100 000	12 679 000	÷ 579 000	÷ 4,6

Av de innenrikske postopkravssendinger blev uinnløst i 1934 22 300 = 5,1 %, mot 24 200 = 5,6 % i 1933.

Fra 1 oktober 1934 kan det heftes postopkravsbeløp inntil kr. 25 på almindelige brevpostsendinger. Av de innenrikske brevopkravssendinger i 1934 108 800 med opkravsbeløp kr. 2 248 000 vedkom 7 300 til et beløp av kr. 80 000 almindelige brevpostsendinger.

Når postopkravssendinger innløses, fremsendes opkravsbeløpet ved postanvisning. Av det samlede antall anvisninger av vedkommende slags utgjorde opkravsanvisningene 9 procent for innenrikske anvisninger, 62 procent for anvisninger til utlandet og 73 procent for anvisninger fra utlandet.

I tekstattebell M er inntatt en oversikt over postopkravssendinger i årene 1900—1934.

Tabell M. Postopkravssendinger i årene 1900—1934.

A. Antall.

År	Innenrikske		Til utlandet		Fra utlandet		Tilsammen	
	Antall	5-årlig stigning	Antall	5-årlig stigning	Antall	5-årlig stigning	Antall	5-årlig stigning
		Pct.		Pct.		Pct.		Pct.
1900.	116 000	—	2 200	—	31 300	—	149 500	—
1905.	174 000	50,0	11 300	413,6	82 100	162,3	267 400	78,9
1910.	279 000	60,3	9 000	÷ 20,4	144 900	76,5	432 900	61,9
1915.	564 000	102,2	5 600	÷ 37,8	164 000	13,2	733 600	69,5
1920.	937 000	66,1	4 800	÷ 14,3	195 300	19,1	1 137 100	55,0
1925.	834 000	÷ 11,0	6 100	27,1	154 700	20,8	994 800	÷ 12,5
1930.	616 000	÷ 26,1	93 600	1 434,4	124 100	÷ 19,8	833 700	÷ 16,2
1931.	552 000	—	167 400	—	96 200	—	815 600	—
1932.	481 000	—	137 500	—	60 300	—	678 800	—
1933.	434 000	—	169 800	—	50 000	—	653 800	—
1934.	433 000	—	181 000	—	54 000	—	668 000	—

B. Beløp.

År	Innenrikske		Til utlandet		Fra utlandet		Tilsammen	
	Beløp	5-årlig stigning	Beløp	5-årlig stigning	Beløp	5-årlig stigning	Beløp	5-årlig stigning
	1000 kr.	Pct.	1000 kr.	Pct.	1000 kr.	Pct.	1000 kr.	Pct.
1900. . .	1 167	—	61	—	549	—	1 777	—
1905. . .	1 676	43,6	138	126,2	990	80,3	2 804	57,8
1910. . .	2 860	70,6	144	4,3	1 896	91,5	4 900	74,8
1915. . .	6 002	109,9	182	26,4	2 025	6,8	8 209	67,5
1920. . .	20 718	245,2	141	÷ 22,5	3 884	91,8	24 743	201,4
1925. . .	19 741	÷ 4,7	240	70,2	3 065	÷ 21,1	23 046	÷ 6,9
1930. . .	12 863	÷ 34,8	1 642	584,2	2 978	÷ 2,8	17 483	÷ 24,1
1931. . .	11 650	—	2 838	—	2 444	—	16 932	—
1932. . .	10 242	—	1 984	—	1 557	—	13 783	—
1933. . .	8 995	—	2 442	—	1 242	—	12 679	—
1934. . .	8 473	—	2 354	—	1 273	—	12 100	—

G. Postinkassasjoner.

Fra 1 april 1908 blev postinkassasjonstjenesten utvidet til også å omfatte innenrikske inkassasjoner, dog således at bare postkontorene deltok i denne tjeneste.

Fra 1 mai 1933 deltar også poståpneriene i inkassasjonstjenesten, likesom ekspedisjonsmåten fra samme tid blev forenklet og inkassasjonsavgiften nedsatt. Følgen er en betydelig stigning i antallet av inkassasjoner, hvilket nedenstående opgave for de to siste år viser:

Inkassasjonssendinger:

	År 1934	År 1933	Stigning i 1934	
	Antall	Antall	Antall	Pct.
Postkontorer	79 000	47 000	32 000	68,1
Poståpnerier	123 600	35 600	88 000	247,1
Tilsammen	202 600	82 600	120 000	145,3

Inkassasjonsbeløp:

	Kroner	Kroner	Kroner	Pct.
Postkontorer	4 527 500	1 978 200	2 549 300	128,9
Poståpnerier	8 585 200	2 459 200	6 126 000	249,1
Tilsammen	13 112 700	4 437 400	8 675 300	195,5

Av inkassasjonssendingerne blev uinnløst i 1934 54 200 = 26,8 % til et beløp av kr. 3 703 000 = 28,2 % mot i 1933 henholdsvis 23 600 = 28,6 % og kr. 1 392 000 = 31,4 %.

Når inkassasjonssendingene innløses, fremsendes inkassasjonsbeløpet ved postanvisning. Av det samlede antall innenrikske postanvisninger i 1934 utgjorde inkassasjonsanvisningene 3 %.

I tekstabell N er inntatt en oversikt over postinkassasjonssendinger i årene 1908—1934.

Tabell N. Inkassasjoner i tidsrummet 1908—1934.

År	Innenrikske				Utenrikske			
	Mottatt		Derav ikke innfridde		Mottatt		Derav ikke innfridde	
	Antall	Kroner	Antall	Kroner	Antall	Kroner	Antall	Kroner
1908	6 115	152 583	2 365	58 123	3 532	235 131	1 158	74 438
1910	5 035	153 143	1 408	46 009	4 169	283 269	1 307	88 259
1915	3 807	112 657	1 007	27 652	2 228	194 922	925	92 331
1920	905	53 323	157	13 218	4 110	225 316	3 810	197 317
1925	2 345	106 338	325	22 446	667	66 675	241	30 193
1930	35 802	520 500	5 298	101 000	1 367	111 900	448	42 300
1931	40 095	558 300	6 840	108 000	1 260	98 300	472	46 200
1932	31 850	476 800	6 550	108 300	588	43 800	241	23 600
1933	82 640	4 437 400	23 650	1 392 500	532	32 200	249	18 000
1934	202 600	13 112 700	54 200	3 703 000	465	37 800	216	17 800

H. Postkrediliver.

I tekstabell O er inntatt en oversikt over inn- og utbetalte krediliver.

Tabell O. Krediliver i årene 1906—1934.

År	Innbetalte		Utbetalte	
	Antall	Kroner	Antall utbetalte anvisninger	Kroner
1906	55	18 800	183	18 300
1910	19	8 600	90	9 000
1915	25	8 600	80	8 000
1920	44	31 200	312	31 200
1925	24	20 400	204	20 400
1930	37	25 400	272	27 200
1931	25	16 200	155	15 500
1932	33	18 800	177	17 700
1933	33	21 050	211	20 650
1934	63	31 050	385	30 150

I. Ubesørgede og uinnløste postsaker.

Nedenfor følger oversikt over de av Brevåpningskommissjonen behandlede post-sendinger i de 5 siste år:

År	Innkomet					Derav			
	Brev	Brevkort	Kors-bånd	Verdi- og rek. sendinger	I alt	Ekspedert		Tilintetgjort	
	Antall	Antall	Antall	Antall	Antall	Antall	Pct.	Antall	Pct.
1930	27 500	9 700	1 400	900	39 500	17 700	44,8	21 800	55,2
1931	24 400	7 100	2 000	800	34 300	16 000	46,6	18 300	53,4
1932	21 300	5 800	1 900	900	29 900	14 800	49,5	15 100	50,5
1933	21 500	4 700	1 000	800	28 000	14 700	52,5	13 300	47,5
1934	24 200	5 200	1 100	800	31 300	16 900	54,0	14 400	46,0

Av det i 1934 ekspederte antall 16 900 var (i runde tall) henholdsvis 15 900 brev, 100 brevkort, 100 korsbåndssendinger og 800 verdi- og rek.sendinger. Det samlede antall tilintetgjorte brevpostsendinger utgjorde 14 400, hvilket er 1,0 pr. 10 000 sendte brevpostsendinger i nevnte år. Av de tilintetgjorte brevpostsendinger var 8 300 almindelige brev, hvilket svarer til ca. 0,8 pr. 10 000 sendte brev.

VI. Økonomiske resultater.

A. Postverkets driftsregnskap.

Inntektenes og utgiftenes fordeling på de enkelte regnskapsposter i de to siste budgetår vil fremgå av nedenstående opstilling.

Budgetåret 1932/33	Postverkets inntekter og utgifter	Budgetåret 1933/34	Økning i siste budgetår
Kroner		Kroner	Kroner
	Inntekter:		
	Portoinntekter:		
26 685 243,53	Ved salg av frimerker m. v.	25 955 388,45	÷ 729 855,08
745 266,75	—»— tjenestemerker	2 503 492,27	÷ 1 758 225,52
÷ 7 168,78	Gebyrer av utenr. anvisninger	÷ 28 071,69	÷ 20 902,91
805 729,89	Porto av pakker fra utlandet m. v.	716 236,28	÷ 89 493,61
1 932 189,51	Avispoporto	2 031 834,84	÷ 99 645,33
30 161 260,90	Sum av portoinntekter	31 178 880,15	÷ 1 017 619,25
343 817,50	Leieinntekter	341 303,32	÷ 2 514,18
764 324,58	Andre inntekter	285 101,26	÷ 479 223,32
31 269 402,98	Tilsammen	31 805 284,73	÷ 535 881,75
	Utgifter:		
	Lønninger:		
462 890,04	Poststyret	456 360,34	÷ 6 529,70
594 347,63	Postmestre	571 169,62	÷ 23 178,01
6 644 856,53	Betjeningen ved postkontorer og posteksp.	6 514 126,79	÷ 130 729,74
3 913 607,76	Budpersonalet	3 822 004,27	÷ 91 603,49
6 605,55	Postelever	4 894,79	÷ 1 710,76
3 603 066,10	Poståpnere	3 433 905,65	÷ 164 160,45
2 207 174,74	Landpostbud	2 146 567,72	÷ 60 607,02
	Kontorutgifter:		
105 808,10	Poststyret	111 057,32	÷ 5 249,22
726 266,77	Postkontorene	703 001,14	÷ 23 265,63
346 866,44	Poståpneriene	335 958,25	÷ 10 908,19
	Materiell:		
160 036,90	Inventar m. v.	133 985,69	÷ 26 051,21
259 618,22	Trykningsutgifter og kontorrekvisita	261 272,85	÷ 1 654,63
96 101,92	Frimerker m. v.	100 913,85	÷ 4 811,93
	Eiendommer:		
299 282,03	Driften	259 394,01	÷ 39 888,02
	Postførsel:		
720 888,66	Bipostruter	665 503,54	÷ 55 385,12
4 025 348,92	Jernbaner	3 993 096,43	÷ 32 252,49
3 771 533,85	Dampskib	3 561 146,39	÷ 210 387,46
166 768,39	Til og fra jernbaner og dampskib	160 189,57	÷ 6 578,82
—	Med luftfartøi	3 000,00	÷ 3 000,00
276 679,20	Fremmed postområde	373 468,80	÷ 96 789,60
866 116,00	Renter av statens kapital	866 156,00	÷ 40,00
479 516,03	Andre utgifter	390 746,64	÷ 88 769,39
29 733 379,78	Tilsammen	28 872 919,66	÷ 860 460,12
1 536 023,20	Overskudd	2 932 365,07	÷ 1 396 341,87

Forholdet mellem bevilgningen og regnskapet stiller sig som følger for budgetåret 1933/34:

	Inntekter	Utgifter	Overskudd
	Kr.	Kr.	Kr.
Bevilgning	30 792 000,00	29 412 000,00	1 380 000,00
Regnskap	31 805 284,73	28 872 919,66	2 932 365,07
Mer enn bevilget . . .	1 013 284,73	÷ 539 080,34	1 552 365,07

I forhold til bevilgningen er det således en merinntekt på ca. kr. 1 013 000 og en besparelse i utgiftene på ca. kr. 539 000.

Inntektene androg i 1933/34 til ca. 31,8 mill. kr. eller ca. kr. 536 000 mer enn i det foregående budgetår. Frimerkesalget (inklusive salget av tjenestemerker til et beløp av ca. kr. 2 503 000) steg med ca. 1 028 000 kroner. Av salget av tjenestemerker faller ca. kr. 790 000 på kommunene og ca. kr. 1 713 000 på staten. Portoen for adresseløse sendinger og massekorsbånd som er medregnet i frimerkesalget, utgjorde henholdsvis ca. kr. 120 000 og ca. kr. 259 000 — jfr. forøvrig s. 27.

Utgiftene androg i 1933/34 til ca. 28,9 mill. kr. eller ca. 0,9 mill. kr. mindre enn i det foregående budgetår.

Det regnskapsmessige overskudd i 1933/34 utgjorde kr. 2 932 365,07 = 9,2 % av inntektene, mens de tre foregående budgetår viste et overskudd på henholdsvis kr. 1 536 023,20 = 4,9 %, kr. 1 682 178,27 = 5,4 % og kr. 2 772 695,39 = 8,5 %.

Transittinntekter og transittutgifter for brevpost og pakker i 1933/34 stiller sig som følger:

	Inntekt	Utgift
Brevpost	kr. 150 922	kr. 443 595
Luftpost	» -	» 60 744
Pakker	» 140	» 31 320
Aviser	» 9 730	» 1 602
Tils. kr. 160 792		kr. 537 261
Netto utgift		» 376 469

Summarisk oversikt over postverkets inntekter og utgifter m. v. i budgetårene 1879/80—1933/34 er inntatt på neste side. Forsåvidt angår budgetårene 1900/01—1933/34 inneholder diagram VIII en grafisk fremstilling av de samme forhold.

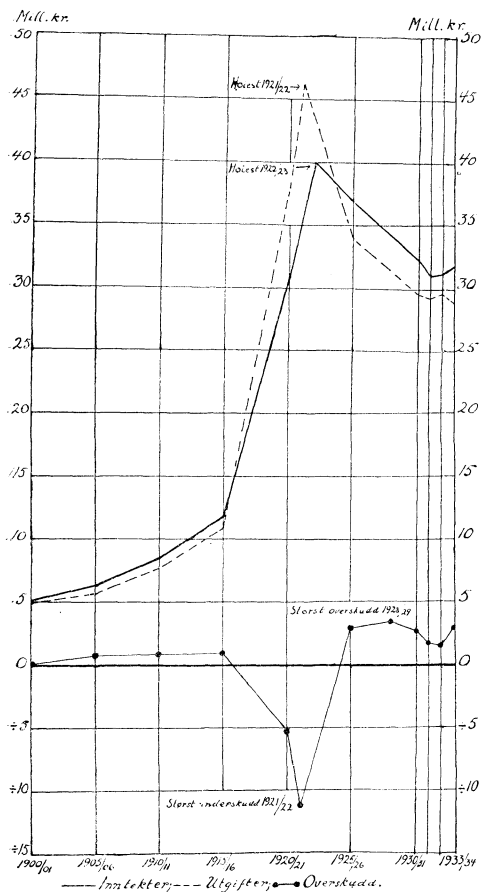
I tekstabell P er inntatt en oversikt over postverkets inntekter og utgifter i endel budgetår, spesifisert på de enkelte budgetposter. Beløpene er avrundet i hele tusen kroner.

I tidsrummet 1929/30—1933/34 stiller inntekter og utgifter samt postmengde, engrospriser og portonivå sig i relative tall som følger, når tallene for 1913/14 settes = 100.

	1913/14	1929/30	1930/31	1931/32	1932/33	1933/34
Inntekter	100	309	306	293	294	300
Utgifter	100	307	309	306	309	300
Postmengde	100	132	127	123	123	126
Engrospriser	100	137	122	122	122	124
Portonivå	100	200	200	199	199	197

Inntektene er i tidsrummet 1913/14—1933/34 steget med 200 % og utgiftene med 200 %. Kronens kjøpeevne er ifølge Det Statistiske Centralbyrå's engrosprisindeks for 1934 sunket til 80,6 % (indekstall 124) av kjøpeevnen i 1913 og dens gullverdi (ifølge kursen på sveitserfranc) til 55,8 % av pariteten. Den samlede postmengde er steget med 26 %. (Sitt maksimum nådde postmengden i 1919, da stigningen utgjorde 53 % i forhold til 1913).

Diagram VIII.
Postverkets inntekter og utgifter
1900/1901—1933/1934.



Postverkets inntekter og utgifter
1879/80—1933/34.

Bud- gettår	Inn- tekter	Ut- gifter	Overskudd	
			Beløp 1000 kr.	I pct. av inn- tektene Pct.
1879/80 ¹⁾	1 534	1 764	÷ 230	÷ 15,0
1885/86	2 201	2 220	÷ 19	÷ 0,9
1890/91	2 860	2 663	197	6,9
1895/96	3 662	3 614	48	1,3
1900/01	5 034	4 969	65	1,3
1905/06	6 323	5 637	686	10,8
1910/11	8 526	7 659	867	10,2
1915/16	11 773	10 799	974	8,3
1916/17	12 916	12 295	621	4,8
1917/18	15 565	16 723	÷ 1 158	÷ 7,4
1918/19	19 295	20 332	÷ 1 037	÷ 5,4
1919/20	27 149 ²⁾	26 360	789	2,9
1920/21	30 373	36 480	÷ 6 107	÷ 20,1
1921/22	34 952	46 041 ³⁾	÷ 11 089	÷ 31,7
1922/23	39 916 ⁴⁾	39 292	624	1,6
1923/24	36 216	36 864	÷ 648	÷ 1,8
1924/25	36 946	34 853	2 093	5,7
1925/26	36 965	34 044	2 921	7,9
1926/27	35 345	33 664	1 681	4,8
1927/28	33 516	30 917	2 599	7,8
1928/29	33 427	29 978	3 449	10,3
1929/30	32 822	29 624	3 198	9,7
1930/31	32 537	29 764	2 773	8,5
1931/32	31 120	29 438	1 662	5,4
1932/33	31 269	29 733 ⁵⁾	1 536	4,9
1933/34	31 805	28 873	2 932	9,2

1) Først fra budgettåret 1879/80 av blev godtgjørelsen for postens befordring med de statsunderstøttede dampskib belastet postverkets budgett. Tidligere blev denne godtgjørelse, som en del av statsbidraget, belastet budgettet for dampskibsfarten, og inngikk altså ikke i postverkets regnskap. 2) Fra og med budgettåret 1919/20 og til utgangen av året 1925 fikk postverket refusjon av statskassen for befordringen av den portofri post. Refusjonsbeløpet utgjorde henholdsvis 2,0, 2,6, 3,4, 3,4 og senere 3,5 mill. kroner årlig. 3) Heri utgifter til dyrtidstillegg til personalet med 7,3 millioner. 4) Heri en ekstraordinær inntekt på ca. 4 millioner kroner for transitte over Norge av fremmed post under krigen. 5) Fra og med terminen 1932/33 belastes postverkets regnskap med renter til statskassen av den faste kapital.

B. Postverkets kapitalregnskap.

Fra 1 juli 1932 er kapitalutgiftene bevilget under et særskilt budgett. De utgjorde i de to siste budgettår kr. 20 479,02 og kr. 51 614,69, fordelt som følger:

	1933/34	1932/33
	Kr.	Kr.
Nytt inventar	18 784,16	29 909,99
Avdrag på pantelån	1 694,86	21 704,70
Tilsammen	<u>20 479,02</u>	<u>51 614,69</u>

Postverkets balansekonto viser ved utgangen av budgettåret 1933—1934 følgende tall:

Eiendeler:	Forpliktelser:
I. Faste eiendommer kr. 15 291 120,00	I. Innenrikske postanvisninger kr. 2 317 984,71
II. Automobiler og motorsykler « 200 000,00	II. Postkreditiver « 3 700,00
III. Inventar « 2 168 694,15	III. Fremmede poststyrrer « 606 252,57
IV. Lagerbeholdning « 160 000,00	IV. Pantegjeld på eiendommene « 424 591,50
V. Kassebeholdning « 44 621,27	V. I mellomregn. med postkontorene « 303 795,62
VI. Innstående i Norges Bank, Oslo « 81 118,60	VI. Pensjonsinnskudd til Statens Pensjonskasse « 278 845,50
VII. Sperrede bankinnskudd « 182 824,11	VII. Fornylsesfond « 0,00
VIII. Kvitteringer for utleverte tjenestemrk. « 525 422,70	VIII. Statens kapital:
IX. Utenrikske postanv. « 679 755,67	1. I mellomregning med Statskassen « 3 311 825,33
X. I mellomregning med postkontorene « 4 893 098,27	2. Fast kapital « 17 395 222,65
XI. Pensjoner av Pensjonskassen « 360 821,10	
XII. Diverse debitorer « 54 742,06	
<u>kr. 24 642 217,93</u>	<u>kr. 24 642 217,93</u>

Erstatning.

Postverket har i budgettåret 1933/34 utbetalt erstatning med tilsammen kr. 15 477,49. I de fem siste budgettår har erstatningen stillet sig som angitt nedenfor i hele tusen kroner:

1933/34	1932/33	1931/32	1930/31	1929/30
kr. 15 000	kr. 13 000	kr. 31 000	kr. 12 000	kr. 25 000

Erstatningsbeløpet for 1933/34 fordeler sig som følger:

1. Bortkomst og beskadigelse:	
99 pakker, samt rek. og verdisendinger	kr. 1 251,90
2. Feilaktig utbetaling mot falsk kvittering, 9 postanvisninger og 1 rek. brev	« 1 174,19
3. Brand og innbrudd	« 4 246,47
4. Underslag	« 8 804,93
	<u>kr. 15 477,49</u>

Tabell P. Postverkets inntekter og utgifter

	1927/28	1928/29
<i>Inntekter.</i>		
	Kr.	Kr.
Portoinntekter:		
a. Frimerker.	27 630 000	27 707 000
b. Tjenestemerker.	1 608 000	1 671 000
c. Geb. for utenr. anv.	36 000	32 000
d. Porto av pakker fra utlandet.	1 018 000	983 000
e. Avisporto.	2 410 000	2 352 000
Sum	32 702 000	32 745 000
Leieinntekter	336 000	314 000
Andre inntekter	478 000	368 000
Tilsammen	33 516 000	33 427 000
<i>Utgifter.</i>		
Lønninger:		
Poststyret.	456 000	479 000
Postmestre	655 000	612 000
Kontor- og reisepers.	7 101 000	6 775 000
Budpersonalet	4 167 000	3 929 000
Postelever	27 000	14 000
Poståpnere	4 110 000	3 804 000
Landpostbud	2 268 000	2 145 000
Sum	18 784 000	17 758 000
Kontor utgifter:		
Poststyret	135 000	127 000
Postkontorene	694 000	679 000
Poståpneriene	411 000	397 000
Trykning m. v..	235 000	246 000
Telefonering m. v..	65 000	60 000
Sum	1 540 000	1 509 000
Materiell:		
Inventar m. v.	340 000	297 000
Trykningsutg. og kontorrekv.	-	-
Frimerker m. v.	120 000	93 000
Sum	460 000	390 000
Eiendommer:		
Driften.	414 000	405 000
Nye posthus.	61 000	442 000
Sum	475 000	847 000
Postførsel:		
Bipostruter	806 000	801 000
Jernbaner	4 140 000	3 971 000
Dampskib.	3 809 000	3 793 000
Til og fra jernbane og dampskib	238 000	232 000
Med luftfartøi	-	-
Fremmed postområde	180 000	203 000
Sum	9 173 000	9 000 000
Renter av Statens kapital	-	-
Andre utgifter	485 000	474 000
Tilsammen	30 917 000	29 978 000
Overskudd	2 599 000	3 449 000
Dyrtidstillegg ¹⁾	242 000	305 000

¹⁾ Til tjenestemenn og pensjonister, ikke medtatt i ovenstående regnskap.

i budgetlärene 1927/28—1933/34.

1929/30	1930/31	1931/32	1932/33	1933/34
Kr.	Kr.	Kr.	Kr.	Kr.
27 377 000	28 180 000	27 133 000	26 685 000	25 955 000
1 564 000	697 000	718 000	745 000	2 504 000
29 000	4 000	÷ 16 000	÷ 7 000	÷ 28 000
1 068 000	956 000	810 000	806 000	716 000
2 093 000	2 094 000	1 968 000	1 932 000	2 032 000
32 131 000	31 931 000	30 613 000	30 161 000	31 179 000
347 000	345 000	346 000	344 000	341 000
344 000	261 000	161 000	764 000	285 000
32 822 000	32 537 000	31 120 000	31 269 000	31 805 000
487 000	481 000	462 000	463 000	456 000
615 000	606 000	598 000	594 000	571 000
6 891 000	6 903 000	6 788 000	6 645 000	6 514 000
3 923 000	3 987 000	3 984 000	3 914 000	3 822 000
14 000	10 000	7 000	7 000	5 000
3 693 000	3 649 000	3 628 000	3 603 000	3 439 000
2 154 000	2 242 000	2 230 000	2 207 000	2 147 000
17 777 000	17 878 000	17 697 000	17 433 000	16 954 000
130 000	108 000	110 000	106 000	111 000
664 000	759 000	740 000	726 000	703 000
369 000	363 000	359 000	347 000	336 000
229 000	-	-	-	-
60 000	-	-	-	-
1 452 000	1 230 000	1 209 000	1 179 000	1 150 000
335 000	250 000	275 000	160 000	134 000
-	307 000	294 000	260 000	261 000
110 000	95 000	87 000	96 000	101 000
445 000	652 000	656 000	516 000	496 000
344 000	359 000	345 000	299 000	259 000
173 000	-	-	-	-
517 000	359 000	345 000	299 000	259 000
780 000	747 000	737 000	721 000	666 000
3 994 000	4 020 000	4 021 000	4 025 000	3 993 000
3 807 000	3 834 000	3 884 000	3 771 000	3 561 000
227 000	223 000	191 000	167 000	160 000
-	-	-	-	3 000
147 000	367 000	275 000	277 000	371 000
8 955 000	9 191 000	9 108 000	8 961 000	8 757 000
-	-	-	866 000	866 000
478 000	454 000	423 000	479 000	391 000
29 624 000	29 764 000	29 438 000	29 733 000	28 873 000
3 198 000	2 773 000	1 682 000	1 536 000	2 932 000
266 000	263 000	191 000	140 000	73 000

Tabell Q. Postkontorene ordnet efter størrelsen av frimerkesalget i budgettåret 1933/34.

Poststed	Salg av frimerker m. v.	Poststed	Salg av fri- merker m. v.	Poststed	Salg av fri- merker m. v.
	Kr.		Kr.		Kr.
Postkontorer:		Underkontorer:			
1. Oslo	9 184 600	57. Asker	42 600	1. Oslo—Solli	442 400
2. Bergen	1 888 800	58. Vardø	41 000	2. Oslo Mj.	237 300
3. Trondheim	1 145 900	59. Florø	40 000	3. Oslo H.	224 700
4. Stavanger	677 500	60. Eidsvoll	38 600	4. Oslo G.	172 800
5. Drammen	531 000	61. Stabekk	38 200	5. Oslo St. H.	157 700
6. Kristiansand S.	340 000	62. Farsund	37 400	6. Oslo—Gl.byen	137 900
7. Tønsberg	298 700	63. Kirkenes	37 100	7. Oslo—E.berg	109 400
8. Ålesund	293 900	64. Mysen	36 900	8. Oslo—Torshov	74 700
9. Skien	289 300	65. Sandnessjøen	34 500	9. Bergen S.	73 000
10. Fredrikstad	288 400	66. Tvedestrand	33 400	10. Trondheim Ø.	47 100
11. Haugesund	223 700	67. Honningsvåg	30 700	11. Brg.—Nordnes	46 600
12. Tromsø	222 400	68. Ullevål Haveby	30 000	12. Oslo—Kampen	41 700
13. Arendal	215 000	69. Volda	28 800	13. Brg.—Solh.vik	39 300
14. Bodø	203 600	70. Stord	27 700	14. Stavanger Ø.	36 000
15. Moss	194 400	71. Mo	27 600	15. Oslo—Moløkk.	34 900
16. Hamar	193 500	72. Ski	27 200	16. Kabelvåg	33 700
17. Halden	184 100	73. Åndalsnes	27 000	17. Trondheim S.	32 000
18. Kristiansund N.	182 300	74. Lillesand	26 700	18. Bergen—Nøstet	29 100
19. Sandefjord	173 800	75. Rena	26 400	19. Grefsen	27 500
20. Lillehammer	167 200	76. Måløy	26 200	20. Fredrikstad Ø.	24 100
21. Sarpsborg	166 600	77. Røros	25 800	21. Sauda	23 800
22. Larvik	138 600	78. Brønnøysund	25 100	22. Brg.—Laksevåg	22 600
23. Molde	136 200	79. Høyanger	25 100	23. Stjørdal	22 600
24. Svolvær	134 200	80. Orkanger	24 200	24. Verdal	21 200
25. Porsgrunn	121 000	81. Stokmarknes	24 000	25. Lødingen	20 900
26. Horten	118 500	82. Tynset	23 300	26. Jevnaker	20 800
27. Gjøvik	116 300	83. Nordfjordeid	23 100	27. Mjøndalen	20 400
28. Hørstad	111 300	84. Førde	22 900	28. Langesund	20 100
29. Hønefoss	97 900	85. Sortland	22 900	29. Trondheim V.	20 000
30. Narvik	94 700	86. Stavern	22 800	30. Drammen T.	19 800
31. Sandnes	86 300	87. Kopervik	22 200	31. Porsgrunn V.	19 000
32. Hammerfest	82 800	88. Melbo	22 100	32. Svelvik	18 100
33. Steinkjer	79 800	89. Rørvik	17 100	33. Skudeneshavn	17 700
34. Kongsberg	75 900	90. Sulitjelma	15 500	34. Bergen—Minde	17 200
35. Mandal	73 900	91. Nesbyen	15 300	35. Sarpsborg S.	17 200
36. Grimstad	68 100	92. Lærdal	11 800	36. Ulefoss	16 400
37. Elverum	67 600	93. Alta	10 000	37. Brg.—Møhl.pris	11 200
38. Sandvika	64 100			38. Bergen—Sand- vikstorvet	10 700
39. Kragerø	63 300	Hovedkontorer:			
40. Kongsvinger	62 700	1. Oslo	7 502 500	39. Krs-Landsiden	10 400
41. Rjukan	62 700	2. Bergen	1 631 600	40. Dramm.--Br.Ø.	9 300
42. Lillestrøm	62 400	3. Trondheim	1 003 100	41. Stathelle	8 500
43. Flekkefjord	60 600	4. Stavanger	609 300	42. Tistedal	8 000
44. Notodden	60 300	5. Drammen	463 400	43. Brg.-Kalvedalen	7 600
45. Namsos	57 900	6. Kristiansand S.	329 700	44. Kristiansund N.	
46. Brevik	56 800	7. Skien	268 800	—Nordlandet	4 400
47. Voss	53 100	8. Fredrikstad	264 300	45. Stavanger B.	4 400
48. Egersund	47 600	9. Haugesund	202 600	46. Skien—Gimsøy	4 100
49. Risør	45 200	10. Halden	176 100	47. Stavanger H.	4 000
50. Vadsø	44 500	11. Halden	176 100	48. Thamshamn	3 600
51. Odde	44 400	12. Kristiansund N.	175 800	49. Haugesund— Risøy	3 400
52. Mosjøen	44 300	13. Sarpsborg	149 400	50. Kr.sund N.— Innlandet	2 100
53. Levanger	43 900	14. Porsgrunn	102 000		
54. Drøbak	43 500	15. Svolvær	79 700		
55. Holmestrand	43 000	16. Brevik	28 200		
56. Askim	42 900	17. Orkanger	20 600		

C. *Frimerkeforbruget m. v.*

Antallet og verdien av de fra Frimerkeforvalteren utsendte frimerker og brev-kort m. v. til postkontorene stiller sig som følger i de 4 siste budgettår:

	1933/34	1932/33	1931/32	1930/31
Frimerker	116 069 000 ¹⁾	125 385 000 ²⁾	130 596 000 ³⁾	130 941 000 ⁴⁾
Brevkort	3 021 000	2 984 000	3 313 000	3 146 000
Kortbrev	113 000	116 000	123 000	118 000
Tjenestemerker	23 284 000	4 718 000	3 772 000	3 881 000
Tjenestebrevkort	175 000	20 000	21 000	9 000
Frankeringskort	6 500	8 200	7 000	50 300
Tilsammen	142 668 500	133 231 200	137 832 000	138 145 300
Verdi kr.	27 764 000	26 651 000	27 421 000	26 796 000

Av frimerker i ovenstående opgave var følgende i hefter eller ruller:

Antall frimerker	445 000	301 000	178 000	115 000
----------------------------	---------	---------	---------	---------

Av nye frimerker er det i 1934 utferdiget et minnefrimerke i anledning av 250 årsdagen for Ludvig Holbergs fødsel 3 desember 1684 med Holbergs bilde. Merket er utferdiget i verdiene 10, 15, 20 og 30 øre. Frimerker à 35 øre er trykt med rød-fiolettt farve. Tjenestefrimerker er også utferdiget i verdien 35 øre og med samme farve.

Utvekslingen av s v a r b e v i s viser for 1934 følgende tall: Utstedt i Norge 9 000, innløst i Norge 3 445. For 1933 var de tilsvarende tall henholdsvis 8 850 og 6 200.

Antallet av de forskjellige slags f r a n k e r i n g s m a s k i n e r i bruk hos publikum androg ved utgangen av 1934 til i alt 360. For 1933 utgjorde antallet 328.

I t e k s t t a b e l l Q er inntatt en opgave over postkontorenes frimerkesalg i budgettåret 1933/34.

D. *Postverkets materiell.*

Blandt det ved utgangen av året 1934 i bruk værende materiell var 1 elektrobil, 47 bensinbiler, 7 motorsykler, 53 stemplingsmaskiner, 95 skrivemaskiner, 114 regnemaskiner (hvorav 6 kombinerte regne- og skrivemaskiner), 3 adresseringsmaskiner, 2 frimerkeautomater, 2 blankettautomater, 33 duplikatorer, 242 ildsikre jernskap, 379 store platejernskap (poståpneriskap) og 1 763 små platejernskap, 1 elektrotralle og 1 traktor.

VII. *Postloven, overenskomster, postreglement m. v.*A. *Innenriksk postlovgivning, porto- og reglementsforandringer.*

Ved kgl. res. av 29 september 1934 er postopkravsavgiften nedsatt fra 20 til 10 øre, gjeldende fra 1 oktober. Fra samme tid er det åpnet adgang til å hefte postopkravsbeløp inntil 25 kr. på almindelige brev, brevkort og korsbånd.

1)	Herav Nordkappfrim.	10 000,	Radiumfrim.	1 900,	Svarbevis	10 400,	til en samlet verdi av kr.	9 000
2)	«	37 000,	— « —	200,	— « —	12 000,	— « —	21 000
3)	«	45 000,	— « —	22 000,	— « —	22 800,	— « —	35 000
4)	«	86 000,	— « —	1 088 000,	— « —	2 400,	— « —	369 000

Høieste opkravsbeløp på verdi- rek. og pakkepostsendinger er fastsatt til :
Mellem postkontorer og fra postkontorer til poståpnerier kr. 3 000, fra post-
poståpnerier kr. 500.

Ved kgl. res. av 10 august 1934 er rabattskalaen for adresseløse sendinger og massekorsbånd gjeldende fra 1 oktober fastsatt således :

Antall	Rabatt	
	For adresseløse sendinger	For massekorsbånd
Minst 500	10 %	10 %
» 1 000	15 »	15 »
» 2 000	25 »	20 »
» 10 000	30 »	25 »
» 25 000	40 »	35 »
» 50 000	50 »	45 »
over 100 000	rabatt efter Poststyrets bestemmelse for hvert tilfelle.	

Fra 1 februar 1934 er det for innenrikske telegramanvisninger som innleveres ved postkontorer bestemt at såvel telegramavgift som anvisningsporto skal innkasseres av postkontoret. Postkontorene fører særskilt notering over den innbetalte telegramavgift som utbetales telegrafstasjonen efter månedlig avregning. Som almindelig regel telefoneres telegrammet til telegrafstasjonen til videresending.

Ved lov av 21 april 1934 som tråtte ikraft 1 juli er det forbudt å befordre i posten sendinger som er betegnet som telegram medmindre sendingene er bestemt til befordring av telegrafverket eller annen dertil berettiget institusjon.

Anmodning fra publikum om å få stemplet almindelige frimerker som ikke står på postsenderinger er tillatt når ikke stemplingen sinker ekspedisjonen av de almindelige postforretninger. Den løpende dags stempel skal alltid benyttes ved stemplingen.

Fra 1 oktober 1934 er salgsprisen for norske svarbevis forhøiet fra 40 til 45 øre.

Innenriksk telegramanvisningstjeneste ved poståpnerier, som blev innført i 1924 på 2 steder, er efterhvert utvidet til å omfatte i alt 94 poståpnerier ved utgangen av 1934.

B. *Internasjonale postoverenskomster m. v.*

Fra 1 april 1934 blev den norske terminalporto for sendte og ankomne postpakker i internasjonal utveksling nedsatt med ca. 20 pct.

Mellem Norge og Polen er det fra 1 april 1934 åpnet adgang til utveksling av telegramanvisninger samt sendinger med påheftet postopkrav.

På grunn av clearingoverenskomsten med Tyskland er adgangen til å sende penger i brev og pakker og ved postanvisninger til nevnte land ophevet.

Det høieste tillatte beløp for opkravs- og inkassasjonsendinger til Tyskland er nedsatt fra 200 reichsmark til 50 reichsmark pr. måned. Nevnte sendinger kan

bare sendes når det innkasserte beløp godskrives avsenderens postcheck-konto i Tyskland og når innehaveren av kontoen har fått godskriftsbemyndigelse fra et tysk valuta-kontor efter de gjeldende valutabestemmelser.

Det er avsluttet ny pakkeoverenskomst mellom Norge og De Forente Stater. Overenskomsten trådte ikraft 1 november 1934. Den nye overenskomst omfatter også utveksling av pakker med oppkrav inntil et beløp av 100 dollars.

På Verdenspostforeningens 10de kongress i Kairo i tidsrummet 1 februar—20 mars 1934 blev det i likhet med forrige gang på kongressen i London i 1929 istandbragt i formell henseende helt nye avtaler til avløsning av de nugjeldende, istedenfor å gi de nye bestemmelser formen av tillegg til eller endringer i de eldre forskrifter. Nogen i realiteten helt ny avtale blev derimot ikke truffet.

De avtaler som blev vedtatt er:

1. Verdenspostkonvensjonen.
2. Overenskomst om brev og esker med angitt verdi.
3. Overenskomst om postpakker.
4. Overenskomst om postanvisninger.
5. Overenskomst om postgiro.
6. Overenskomst om postinkassasjoner.
7. Overenskomst om abonnement på blad og tidsskrifter.

Alle avtaler med undtagelse av postgiro-overenskomsten er tiltrått av Norge. Avtalene trer i kraft 1 januar 1935.

Av endringer som de nye avtaler frembyr sammenlignet med de nugjeldende, nevnes:

Satsen for blindeskript er nedsatt fra 5 til 3 centimer pr. 1000 gr., og for småpakker fra 15 til 10 centimer pr. 50 gr.

Selve normalportosatsene for brevpostsendinger er uforandret (således for brev, første vektsats, 25 centimer). Normalsatsene kan forhøies med inntil 40 % eller nedsettes med inntil 20 %, mot tidligere henholdsvis 50 % og 20 %.

For brev, trykksaker, forretningspapirer, vareprøver og småpakker er det fastsatt ensartet maksimumsstørrelse. Efter denne maksimumsstørrelse kan lengde, bredde og tykkelse sammenlagt være 90 cm. med største utstrekning på nogen kant av 60 cm., for sendinger i rulleform lengde og det dobbelte tversnitt sammenlagt høist 100 cm. med en største lengde av 80 cm. Tidligere var maksimumsmålene forskjellige for de forskjellige slags brevpostsendinger.

Minimumsbeløpet for straffeporto for ufrankerte og utilstrekkelig frankerte sendinger er senket fra 10 til 5 centimer.

Maksimumsbeløpet for ilbudavgift er satt ned fra 1 frank til 70 centimer, og maksimumsbeløpet for efterspørselsavgiften fra 1 frank til 50 centimer.

For utilstrekkelig frankerte rek. sendinger skal bare manglende porto kreves op, ikke nogen straffeporto.

Avgiftssatsene for så vel landtransitt som sjøtransitt er nedsatt med 20 %. Transittavgiftene for brevpostsendinger i enkelttransitt er helt sløifet. På den annen side skal kartavslutninger som veier under 2 kg. ikke som hittil være fritatt

for avgift, men samtidig er gjennomsnittsvekten for minste posevektgruppe senket fra 4 til 3 kg.

Adgangen til ikke å delta i utvekslingen av pakker over en viss vekt er endret fra å gjelde pakker over 5 kg., til å gjelde pakker over 10 kg.

Portoen for ilpakker er nedsatt til det dobbelte av vanlig porto mot tidligere det tredobbelte,

Det er innført en ny tjenestegren av postanvisninger — «internasjonale reise-postanvisninger eller reise-postkreditiver.» Kreditivene skal utstedes i hefter på høist 10 kreditivanvisninger à 100 gullfrank.

VIII. Poststyret og distriktene.

A. Poststyret.

Utgiftene androg i budgettåret 1933/34 til kr. 571 000 som fordeler sig med kr. 456 000 på lønninger og kr. 115 000 på andre utgifter. For de siste fem budgettår har utgiftene utgjort i runde tall:

1933/34	1932/33	1931/32	1930/31	1929/30
kr. 571 000	kr. 573 000	kr. 580 000	kr. 600 000	kr. 617 000

Nedenfor følger opgave over antallet av Poststyrets innkomne og utsendte skrivelser m. v. i de siste fem år.

Innkome, journaliserte skrivelser til Poststyret og utsendte skrivelser fra Poststyret, samt kopiboksider.

År	Innkome	Utsendte ¹⁾	Kopiboksider
	Antall	Antall	Antall
1930.	67 000	45 000	30 000
1931.	60 000	35 000	27 000
1932.	57 000	34 000	26 000
1933.	59 000	34 000	27 000
1934.	60 000	36 000	28 000

Poststyrets bibliotek inneholdt ved utgangen av 1934 6 250 bind og hefter. Antallet av utlån i årets løp androg til 58.

B. Postdistriktene.

Følgende omordninger av postdistriktene har funnet sted i 1934:

Fra Oslo postdistrikt blev fra 1 april 2 poståpnerier overført til Drammens postdistrikt.

I tabell 6 er inntatt opgave over de forskjellige postdistrikters poststeder og tjenestemenn samt over postkontorenes pointtall.

¹⁾ Likelydende skrivelser, som utsendes samtidig til et større antall adressater (cirkulær- og rundskrivelser), er bare regnet som en skrivelse. Det samlede antall utsendte eksemplarer av sådanne skrivelser har for årene 1930—1934 utgjort henholdsvis ca. 7 000, 13 000, 12 000, 14 000 og 9 000.

Det samlede pointtall¹⁾ for postkontorene har i de fem siste år utgjort:

År 1934	År 1933	År 1932	År 1931	År 1930
98 600	96 400	97 100	100 300	101 900

Det gjennomsnittlige pointtall pr. kontorfunksjonær stiller sig som følger for de samme år:

99	96	94	95	95
----	----	----	----	----

Tabell 7 inneholder opgave over de i postkontorenes kvartalsregnskaper inn-
tatte budgjeterte inntekter og utgifter i budgettåret 1933/34, spesifisert på visse hoved-
grupper.

IX. Pensjons- og understøttelseskasser.

Angående statuttene m. v. for pensjons- og understøttelseskassene henvises til
poststatistikken for 1921, side 49—50.

1. Postverkets Hjelpkasse.

Understøttelsene androg til:

1933/34	1932/33	1931/32	1930/31	1929/30
kr. 29 757	kr. 33 853	kr. 35 537	kr. 36 701	kr. 37 847

Pensjonistenes antall var:

74	77	79	78	80
----	----	----	----	----

2. Postverkets Understøttelsesfond.

Understøttelsene androg til:

kr. 67 184	kr. 69 420	kr. 71 717	kr. 71 597	kr. 70 321
------------	------------	------------	------------	------------

Pensjonistenes antall var:

345	345	366	378	365
-----	-----	-----	-----	-----

X. Internasjonal poststatistikk.

Tabell 8 er det inntatt en oversikt over postverket i endel land for året
1933. Opgavene er hovedsakelig tatt fra den av det internasjonale postbyrå i Bern
utgitte «Statistique générale».

¹⁾ Pointtallene gir uttrykk for postkontorenes arbeidsmengde og benyttes ved behandlingen av spørsmål om
personalstyrken ved kontorene o. a. Angående beregningsmåten, se poststatistikken for 1927, side 52.
På grunn av endringer som er foretatt i målestokken for pointtallsberegningen (i 1924 og 1927) og
endringer som har funnet sted m. h. t. arbeidsmetoder og postens behandling samt postkontorenes
kontortid og på andre områder som spiller inn i denne forbindelse, kan pointtallene fra år til annet ikke
direkte sammenlignes.

Tabell 1. Almindelige brevpostsendinger, rekommanderte

Nr.	Poststeder	1	2	3	4	5	6	7	8
		Sendt til inn- og utland (med og uten postopkrav)							
		Alm. brevpost- sendinger	Rek. sendinger	Verdibrev		Pakker			
				Almende- lige	Verdipakker				
Antall	Antall	Antall	Kroner	Antall	Antall	Kroner			
1	Alta	27 000	1 636	1 527	237 800	714	16	5 200	
2	Poståpnerier 4	28 000	1 120	1 797	897 200	651	18	5 200	
3	Arendal	805 000	23 278	17 777	4 449 200	9 524	332	829 500	
4	Poståpnerier 31	228 400	5 168	12 401	2 380 600	3 480	61	6 500	
5	Askim	153 300	4 993	4 606	585 100	1 844	26	5 600	
6	Bergen	10 296 300	214 938	126 373	33 953 400	103 542	4 286	11 440 500	
7	Hovedkontoret	9 622 200	185 849	101 869	29 702 000	81 026	3 842	11 358 200	
8	Bergen—Laksevåg . . .	62 200	3 410	1 825	229 500	1 496	5	2 400	
9	Bergen—Minde	64 400	1 953	979	295 300	1 441	46	1 800	
10	Bergen—Nordnes . . .	120 600	4 382	6 325	1 208 500	5 624	229	30 600	
11	Bergen S.	98 200	8 548	7 391	982 000	4 489	45	3 100	
12	Bergen—Solheimsvik .	89 900	4 071	1 247	294 400	3 947	39	32 000	
13	Bergen—Kalvedalen . .	20 200	567	317	53 300	699	37	1 000	
14	Bergen—Møhlenpris . .	71 700	1 472	1 211	217 500	1 916	-	-	
15	Bergen—Nøstet	118 800	3 596	2 765	763 900	2 007	33	10 400	
16	B.—Sandvikstorvet . . .	28 100	1 090	1 744	207 000	897	10	1 000	
17	Poståpnerier 366	2 938 100	61 145	129 697	27 530 700	33 056	400	290 200	
18	Bodø	658 900	29 089	28 304	11 263 100	20 321	1 082	3 981 500	
19	Poståpnerier 114	819 300	18 595	40 847	13 305 900	12 443	244	24 400	
20	Brevik	214 400	6 743	6 583	1 181 500	2 706	37	9 100	
21	Hovedkontoret	105 000	3 922	3 229	174 000	1 206	17	6 400	
22	Stathelle	33 200	985	1 455	222 600	268	1	100	
23	Langesund	76 200	1 836	1 899	184 900	1 232	19	2 600	
24	Poståpnerier 6	26 000	796	1 950	143 400	260	1	600	
25	Brønnøysund	130 800	3 882	4 121	2 345 800	2 179	66	20 000	
26	Poståpnerier 47	192 500	4 895	10 679	2 560 800	2 898	66	6 500	
27	Drammen	2 024 000	67 829	34 054	7 407 400	32 092	1 004	1 537 300	
28	Hovedkontoret	1 883 500	61 834	26 644	5 847 700	28 221	990	1 532 400	
29	Drammen T	24 600	1 199	1 457	282 800	1 243	3	1 200	
30	Drammen—Bragerøen . .	6 200	779	911	93 000	1 175	1	100	
31	Mjøndalen	49 200	1 932	2 784	787 000	551	7	1 600	
32	Svelvik	60 500	2 085	2 258	396 900	902	3	2 000	
33	Poståpnerier 73	1 456 800	37 006	71 036	13 324 100	12 256	211	939 900	
34	Drøbak	133 400	7 290	2 962	1 248 700	1 902	63	5 200	
35	Poståpnerier 1	16 200	378	671	568 400	214	24	2 700	
36	Egersund	203 000	7 628	4 743	1 489 800	2 967	37	261 000	
37	Poståpnerier 15	123 500	2 486	7 873	1 686 400	2 366	28	1 500	
38	Eidsvoll	173 500	7 404	3 365	1 349 000	1 250	72	5 200	
39	Poståpnerier 8	203 400	2 704	7 806	1 680 400	1 243	11	5 200	
40	Elverum	238 300	12 422	7 426	2 635 800	2 603	124	15 200	
41	Poståpnerier 47	513 600	17 480	32 954	4 357 100	4 535	76	28 500	
42	Farsund	142 500	4 907	3 060	1 734 600	1 939	51	8 400	
43	Poståpnerier 14	142 000	3 959	4 848	944 200	1 875	43	5 200	
44	Flekkefjord	238 900	9 377	4 359	1 228 700	3 547	118	45 200	
45	Poståpnerier 24	172 100	3 130	11 475	3 062 900	2 803	102	2 600	
46	Florø	197 800	4 470	3 971	1 818 100	1 837	92	286 000	
47	Poståpnerier 54	264 600	5 398	16 301	3 223 700	3 530	32	6 500	
48	Fredrikstad	1 063 500	39 178	18 399	4 845 600	11 396	369	643 000	
49	Hovedkontoret	1 006 200	35 572	16 281	4 136 400	10 317	338	640 000	
50	Fredrikstad Ø	57 300	3 606	2 118	709 200	1 079	31	3 000	
51	Poståpnerier 15	257 400	5 979	12 387	1 655 700	2 217	10	3 900	
52	Førde	81 200	2 964	4 418	1 510 100	1 685	40	2 600	
53	Poståpnerier 34	230 700	5 540	14 622	2 728 900	4 043	99	7 800	

endinger, verdibrev, pakker, aviser og postopkrevninger.

9		10		11		12		13		14		15		16		17		18		Nr.
Aviser (sendt innenriks)				Postopkrevninger																
Avis- pakker		Eksem- plarer		Innenrikske						Utenrikske										
				Mottatt		Uinn- løst		Sendt		Mottatt		Uinn- løst								
Antall	Antall	Antall	Kroner	Antall	Kroner	Antall	Kroner	Antall	Kroner	Antall	Kroner	Antall	Kroner	Antall	Kroner	Antall	Kroner	Antall		
-	-	635	15 825	40	-	-	-	9	68	-	-	-	-	-	-	-	-	-	1	
-	-	1 398	28 532	61	-	-	-	-	-	-	-	-	-	-	-	-	-	-	2	
141 600	1 017 300	2 270	49 054	165	-	-	-	10	321	579	12 873	19	-	-	-	-	-	3		
-	-	2 436	42 425	116	-	-	-	13	259	21	172	-	-	-	-	-	-	4		
47 600	674 000	855	18 491	45	-	-	-	4	418	11	227	-	-	-	-	-	-	5		
1 710 400	10 196 700	5 789	100 994	415	305	9 188	5 115	305	9 188	5 115	129 897	345	-	-	-	-	-	6		
1 710 400	10 196 700	4 289	79 782	277	269	7 184	4 704	269	7 184	4 704	122 525	267	-	-	-	-	-	7		
-	-	287	3 785	17	-	-	-	-	-	121	1 777	18	-	-	-	-	-	8		
-	-	230	3 708	31	-	-	-	-	-	91	1 981	39	-	-	-	-	-	9		
-	-	145	1 768	13	4	418	11	4	418	11	227	2	-	-	-	-	-	10		
-	-	331	4 322	35	14	75	56	14	75	56	547	7	-	-	-	-	-	11		
-	-	320	5 239	28	18	1 511	132	18	1 511	132	2 840	12	-	-	-	-	-	12		
-	-	-	-	-	-	-	-	-	-	-	-	-	-	-	-	-	-	-	13	
-	-	-	-	-	-	-	-	-	-	-	-	-	-	-	-	-	-	-	14	
-	-	-	-	-	-	-	-	-	-	-	-	-	-	-	-	-	-	-	15	
-	-	-	-	-	-	-	-	-	-	-	-	-	-	-	-	-	-	-	16	
-	-	187	2 390	14	-	-	-	-	-	-	-	-	-	-	-	-	-	-	17	
90 100	474 300	20 636	317 052	806	-	-	-	-	-	-	-	-	-	-	-	-	-	-	18	
303 500	1 640 000	2 127	55 444	204	-	-	-	-	-	-	-	-	-	-	-	-	-	-	19	
6 600	80 000	14 736	324 296	677	1	45	919	1	45	919	17 171	105	-	-	-	-	-	-	20	
12 500	38 700	1 172	20 441	48	-	-	104	-	-	104	1 600	6	-	-	-	-	-	-	21	
7 000	23 400	526	9 973	33	-	-	77	-	-	77	1 337	6	-	-	-	-	-	-	22	
-	-	157	2 081	1	-	-	-	-	-	-	-	-	-	-	-	-	-	-	23	
5 500	15 300	489	8 387	14	-	-	27	-	-	27	263	-	-	-	-	-	-	-	24	
-	-	182	2 695	4	-	-	-	-	-	-	-	-	-	-	-	-	-	-	25	
20 400	85 000	784	17 570	60	-	-	221	-	-	221	3 887	-	-	-	-	-	-	-	26	
-	-	2 904	51 121	145	-	-	-	-	-	-	-	-	-	-	-	-	-	-	27	
358 000	2 960 700	3 287	58 718	258	25	1 274	1 985	25	1 274	1 985	50 131	129	-	-	-	-	-	-	28	
348 900	2 927 000	2 376	45 447	216	24	1 272	1 904	24	1 272	1 904	48 536	125	-	-	-	-	-	-	29	
-	-	233	3 864	18	-	-	35	-	-	35	533	4	-	-	-	-	-	-	30	
-	-	-	-	-	-	-	-	-	-	-	-	-	-	-	-	-	-	-	31	
1 000	4 900	400	4 484	17	1	2	10	1	2	10	361	-	-	-	-	-	-	-	32	
8 100	28 800	278	4 923	7	-	-	36	-	-	36	701	-	-	-	-	-	-	-	33	
3 200	57 800	7 946	106 654	418	-	-	-	-	-	-	-	-	-	-	-	-	-	-	34	
40 700	420 700	426	7 200	27	-	-	-	-	-	-	-	-	-	-	-	-	-	-	35	
-	-	36	1 326	1	4	14	51	4	14	51	1 121	3	-	-	-	-	-	-	36	
7 600	55 000	795	16 190	28	-	-	-	-	-	-	-	-	-	-	-	-	-	-	37	
-	-	1 212	16 936	30	7	125	268	7	125	268	5 242	14	-	-	-	-	-	-	38	
35 500	374 600	481	7 424	23	-	-	67	-	-	67	913	-	-	-	-	-	-	-	39	
-	-	1 111	16 275	66	-	-	-	-	-	-	-	-	-	-	-	-	-	-	40	
147 900	1 628 500	664	10 279	33	-	-	-	-	-	-	-	-	-	-	-	-	-	-	41	
-	-	5 482	75 667	187	7	62	118	7	62	118	1 259	16	-	-	-	-	-	-	42	
20 500	253 700	514	11 406	29	1	7	161	1	7	161	2 364	4	-	-	-	-	-	-	43	
-	-	1 116	19 881	53	-	-	-	-	-	-	-	-	-	-	-	-	-	-	44	
39 600	344 000	725	15 394	40	-	-	-	-	-	-	-	-	-	-	-	-	-	-	45	
-	-	3 659	115 476	123	1	11	251	1	11	251	5 454	18	-	-	-	-	-	-	46	
70 600	358 700	771	16 459	52	-	-	516	-	-	516	8 589	15	-	-	-	-	-	-	47	
-	-	3 866	68 312	161	-	-	-	-	-	-	-	-	-	-	-	-	-	-	48	
97 400	538 200	1 936	35 162	171	45	1 311	831	45	1 311	831	15 795	79	-	-	-	-	-	-	49	
97 400	538 200	1 613	30 237	146	44	1 296	749	44	1 296	749	14 809	74	-	-	-	-	-	-	50	
-	-	323	4 925	25	1	15	82	1	15	82	986	5	-	-	-	-	-	-	51	
-	-	1 246	16 912	48	-	-	-	-	-	-	-	-	-	-	-	-	-	-	52	
70 000	216 500	560	11 419	40	-	-	-	-	-	-	-	-	-	-	-	-	-	-	53	
100	5 600	3 905	63 412	132	-	-	32	-	-	32	258	1	-	-	-	-	-	-	54	

Forts.

Tabell 1. Almindelige brevpostsendinger, rekommandert

Nr.	1 Poststeder	2	3	4	5	6	7	8
		Sendt til inn- og utland (med og uten postopkrav)						
		Alm. brevpost- sendinger	Rek. sendinger	Verdibrev		Pakker		
				Alminde- lige	Verdipakker			
Antall	Antall	Antall	Kroner	Antall	Antall	Kroner		
54	Gjøvik	442 600	18 529	7 942	2 620 700	6 682	228	18 20
55	Poståpnerier 21	546 700	11 982	26 230	3 987 700	3 440	63	35 10
56	Grimstad	226 100	6 053	3 926	443 600	7 641	54	27 30
57	Poståpnerier 5	29 100	588	1 123	148 400	455	2	60
58	Halden	797 600	21 592	14 625	2 379 600	9 424	219	16 00
59	Hovedkontoret	762 500	21 194	13 323	2 211 000	9 077	219	16 00
60	Tistedal	35 100	398	1 302	168 600	347	-	-
61	Poståpnerier 12	98 700	3 388	6 134	911 800	857	7	5 20
62	Hamar	788 600	34 507	20 539	3 704 500	7 021	417	428 40
63	Poståpnerier 32	770 600	16 941	25 430	4 054 900	3 343	56	10 40
64	Hammerfest	371 300	10 270	10 455	6 363 200	9 449	215	170 20
65	Poståpnerier 87	384 700	11 173	22 479	6 491 200	5 796	219	10 40
66	Harstad	492 900	16 556	12 197	9 115 800	8 997	180	1 318 20
67	Poståpnerier 84	610 000	18 644	29 913	9 625 500	9 707	137	15 00
68	Haugesund	1 040 500	23 474	16 855	2 673 500	13 501	262	104 80
69	Hovedkontoret	980 800	21 236	14 647	2 198 900	12 107	260	102 40
70	Haugesund—Risøy . . .	4 900	243	540	79 800	285	2	2 40
71	Skudeneshavn	54 800	1 995	1 668	394 800	1 109	-	-
72	Poståpnerier 52	300 900	6 080	20 565	4 990 500	3 047	49	6 50
73	Holmestrand	169 000	5 632	3 960	561 500	1 763	481	89 80
74	Poståpnerier 10	95 400	2 445	5 389	802 500	685	8	2 60
75	Honningsvåg	191 300	6 308	3 397	953 500	3 458	22	13 00
76	Poståpnerier 9	35 200	988	2 187	484 700	405	24	5 20
77	Horten	596 800	12 802	10 951	2 075 400	5 758	265	3 271 00
78	Poståpnerier 5	42 300	941	2 184	435 500	283	11	2 60
79	Hønefoss	421 700	15 454	10 520	3 350 500	3 128	111	9 10
80	Poståpnerier 19	216 200	4 397	10 262	1 494 400	1 312	16	5 20
81	Høyanger	65 200	1 896	3 064	490 800	1 831	18	19 00
82	Kirkenes	156 100	4 556	6 165	1 921 300	3 261	77	20 50
83	Poståpnerier 1	6 000	101	367	33 500	162	1	60
84	Kongsberg	252 400	9 463	6 863	1 086 900	4 277	120	10 40
85	Poståpnerier 22	187 100	4 638	11 457	1 931 500	1 298	47	1 20
86	Kongsvinger	229 300	11 394	7 091	2 850 700	1 881	107	10 40
87	Poståpnerier 40	726 700	26 637	39 131	5 658 100	4 950	113	6 50
88	Kopervik	97 700	2 500	2 231	450 100	1 251	4	5 20
89	Kragerø	241 200	7 297	5 093	817 800	2 492	60	15 00
90	Poståpnerier 18	192 900	4 821	7 762	943 500	1 239	13	5 20
91	Kristiansand S.	1 662 400	34 653	22 185	6 549 000	19 687	650	2 113 30
92	Hovedkontoret	1 611 300	34 027	20 530	6 268 100	18 804	629	2 087 30
93	Kr.sand S.-Lundsiden	51 100	626	1 655	280 900	883	21	26 00
94	Poståpnerier 46	414 100	8 794	23 743	4 884 700	5 280	119	7 80
95	Kristiansund N.	841 700	21 544	17 931	3 734 100	14 514	266	341 90
96	Hovedkontoret	827 500	20 978	17 155	3 623 100	13 706	266	341 90
97	Kr.sund N.-Innlandet	5 500	176	235	54 000	231	-	-
98	Kr.sund N-Nordlandet	8 700	390	541	57 000	577	-	-
99	Poståpnerier 117	594 600	14 486	45 499	8 895 700	10 138	129	24 80
100	Larvik	506 700	21 917	11 149	2 084 300	6 253	429	194 90
101	Poståpnerier 12	141 600	2 473	7 855	1 114 700	1 017	2	60
102	Levanger	150 500	7 647	3 828	1 313 500	2 281	71	26 00
103	Poståpnerier 7	102 400	1 677	3 507	869 600	2 505	9	5 20
104	Lillehammer	704 600	20 428	14 887	3 944 200	9 979	340	31 80
105	Poståpnerier 56	967 100	23 882	37 630	8 634 800	7 653	208	230 00
106	Lillesand	106 400	3 742	2 611	657 800	1 279	48	54 10
107	Poståpnerier 16	76 100	1 619	4 627	1 144 200	869	27	1 20

Forts.

Tabell 1. Almindelige brevpostsendinger, rekommandert

Nr.	1 Poststeder	2 3 4 5 6 7 8 Sendt til inn- og utland (med og uten postopkrav)						
		Alm. brevpost- sendinger	Rek. sendinger	Verdibrev		Pakker		
				Antall	Kroner	Alminde- lige	Verdipakker	
		Antall	Antall			Antall	Antall	Kroner
108	Lillestrøm	249 600	10 653	4 153	477 600	2 123	20	10 40
109	Poståpnerier 2	90 500	1 924	2 077	312 200	854	14	5 20
110	Lærdal	48 400	1 424	2 716	2 778 900	1 658	30	12 00
111	Poståpnerier 87	719 400	17 321	42 351	11 212 800	16 444	211	35 00
112	Mandal	292 500	7 359	4 879	1 101 900	4 091	118	527 80
113	Poståpnerier 21	205 400	5 147	10 903	1 781 700	1 796	52	5 20
114	Melbo	69 200	2 673	2 228	843 400	1 734	31	5 20
115	Poståpnerier 2	7 900	149	383	79 500	134	-	-
116	Mo	97 900	3 455	2 318	655 500	2 221	78	50 00
117	Poståpnerier 7	20 600	753	1 960	579 400	389	12	60
118	Molde	477 500	13 250	15 023	7 523 700	10 886	334	33 80
119	Poståpnerier 62	410 400	7 489	26 585	5 361 100	6 171	285	10 80
120	Mosjøen	175 900	4 053	7 369	6 421 600	3 710	99	10 40
121	Poståpnerier 12	97 100	2 225	6 257	1 684 400	1 403	19	2 60
122	Moss	733 100	18 326	15 899	3 526 100	10 979	134	63 30
123	Poståpnerier 8	84 000	1 748	2 392	421 200	497	5	1 20
124	Mysen	99 700	6 513	5 711	2 602 700	977	69	2 60
125	Poståpnerier 11	93 700	2 237	6 428	1 823 200	677	9	6 50
126	Måløy	101 800	3 298	3 599	1 071 000	1 641	102	22 10
127	Poståpnerier 21	134 100	3 651	7 471	1 450 600	2 290	102	5 20
128	Namsos	234 200	8 738	8 813	2 831 800	4 172	80	523 40
129	Poståpnerier 53	396 300	9 574	33 445	6 612 100	5 305	107	10 40
130	Narvik	320 900	18 174	11 622	5 939 600	7 559	115	54 90
131	Poståpnerier 26	166 600	5 231	11 072	3 339 200	2 758	27	2 60
132	Nesbyen	43 200	3 260	2 383	48 200	1 285	54	11 70
133	Poståpnerier 1	3 500	85	217	21 900	66	3	30
134	Nordfjordeid	79 000	2 533	3 537	2 075 400	2 653	106	10 40
135	Poståpnerier 32	378 300	8 932	16 978	3 111 200	5 400	598	3 40
136	Notodden	212 700	8 470	6 090	1 180 700	3 105	127	16 90
137	Poståpnerier 13	76 000	2 208	6 282	724 800	710	24	1 20
138	Orkanger	87 600	4 206	3 039	1 778 300	1 599	31	6 30
139	Hovedkontoret	76 700	3 419	2 454	1 613 100	1 417	29	6 00
140	Thamshamn	10 900	787	585	165 200	182	2	30
141	Oslo	47 250 700	1 350 548	390 549	119 420 900	655 936	17 477	9 882 10
142	Hovedkontoret	42 172 300	1 150 681	267 684	97 253 100	509 870	15 752	8 440 00
143	Oslo—Elisenberg	183 600	16 104	10 742	1 962 700	14 381	204	20 00
144	Oslo—Gamlebyen	307 700	11 026	25 332	4 661 100	9 788	98	11 10
145	Oslo—Grünerløkken	639 700	12 197	9 242	1 930 200	15 155	101	30 50
146	Oslo—Homansby	300 400	25 341	12 285	1 465 000	18 349	216	40 30
147	Oslo—Kampen	61 400	4 765	3 668	381 400	4 363	22	5 20
148	Oslo—Majorstuen	1 030 400	32 456	17 069	2 689 400	23 631	219	22 40
149	Oslo—Moløkken	59 400	3 904	3 990	217 600	3 878	15	26 00
150	Oslo—Solli	1 841 300	57 496	22 384	6 206 700	27 345	458	938 80
151	Oslo—St. Hanshaugen	245 200	21 399	11 030	1 262 300	20 469	295	39 00
152	Oslo—Torshov	276 700	8 664	3 259	658 100	5 618	59	5 20
153	Grefsen	56 800	2 416	1 415	153 600	2 533	6	1 60
154	Jevnaker	75 800	4 099	2 449	579 700	556	32	302 00
155	Poståpnerier 198	3 761 600	100 161	140 508	24 470 500	39 100	656	45 00
156	Porsgrunn	547 600	11 808	10 284	2 007 600	5 796	105	16 40
157	Hovedkontoret	475 000	10 602	8 405	1 751 800	4 574	96	15 20
158	Porsgrunn V.	72 600	1 206	1 879	255 800	1 222	9	1 20
159	Poståpnerier 13	110 900	3 534	4 515	1 029 400	1 161	20	2 60
160	Rena	129 500	3 056	3 766	746 000	1 350	18	5 20

sendinger, verdibrev, pakker, aviser og postopkrevninger.

9	10	11	12	13	14	15	16	17	18		
Aviser (sendt innenriks)		Postopkrevninger									
Avis- pakker	Eksem- plarer	Innenrikske			Utenrikske					Nr.	
		Mottatt		Uinn- løst	Sendt		Mottatt		Uinn- løst		
Antall	Antall	Antall	Kroner	Antall	Antall	Kroner	Antall	Kroner	Antall		
30 200	256 000	442	7 700	48			80	1 354	7	108	
-	-	281	4 660	22						109	
-	-	411	9 887	35						110	
203 700	852 500	10 754	196 840	387	8	191	61	634	13	111	
75 900	869 900	923	19 059	48						112	
-	-	1 784	32 764	73	2	16	413	5 313	28	113	
13 200	82 600	635	13 388	28						114	
-	-	221	10 586	1			111	2 856	9	115	
28 000	87 700	675	16 492	40						116	
-	-	340	5 598	11	16	480	137	2 312	6	117	
92 900	1 019 900	2 010	38 722	116						118	
-	-	4 987	124 982	265	13	154	462	7 825	38	119	
22 700	205 000	1 116	26 641	91						120	
-	-	2 736	71 477	110	3	11	321	6 254	31	121	
67 500	547 700	1 532	28 627	110						122	
-	-	525	6 889	13	13	372	376	7 674	25	123	
44 400	455 300	442	7 792	20						124	
-	-	627	8 164	35			49	520	4	125	
31 400	180 000	728	16 498	70						126	
-	-	1 690	26 160	83			32	296	3	127	
60 000	453 900	1 400	30 168	73						128	
-	-	8 932	149 191	294			861	8 970	61	129	
277 700	435 700	3 335	107 481	251						130	
-	-	3 443	83 144	203	139	1 603	855	16 569	86	131	
-	-	232	3 592	13						132	
-	-	53	582	1	14	357	3	26		133	
74 100	246 600	537	9 327	28						134	
39 300	248 400	5 386	109 835	174			58	652		135	
63 000	324 100	1 027	16 163	56						136	
-	-	1 218	16 789	60	3	34	123	1 329	3	137	
40 700	356 300	720	15 088	25						138	
40 700	356 300	659	13 763	20						139	
-	-	61	1 325	5						140	
8 662 800	63 027 700	6 419	117 690	636	178 374	2 304 058	14 152	424 077	1 225	141	
8 662 800	63 027 700	3 833	76 171	226	177 874	2 292 408	12 018	394 352	933	142	
-	-	305	4 268	81	103	4 824	220	3 503	45	143	
-	-	271	5 916	45	16	338	213	3 664	33	144	
-	-	241	2 892	53	42	1 086	256	3 155	30	145	
-	-	248	3 776	27	23	496	267	3 329	46	146	
-	-	101	1 462	17	13	187	86	1 053		147	
-	-	401	7 357	54	161	2 061	250	3 630	26	148	
-	-	73	963	15	1	1	62	583	7	149	
-	-	226	4 149	29	118	2 292	325	4 298	35	150	
-	-	173	2 506	29	23	365	219	2 657	40	151	
-	-	86	1 137	14			110	1 047	13	152	
-	-	147	2 035	27			110	2 628	16	153	
-	-	314	5 058	19			16	178	1	154	
119 800	1 754 400	15 083	214 184	1 059						155	
73 500	345 700	1 584	29 608	104			346	6 121	23	156	
73 500	345 700	1 311	24 240	87			346	6 121	23	157	
-	-	273	5 368	17						158	
-	-	565	8 879	19						159	
32 500	105 000	504	6 936	16			23	321		160	

Forts.

Tabell 1. Almindelige brevpostsendinger, rekommander

Nr.	1 Poststeder	Sendt til inn- og utland (med og uten postopkrav)						
		Alm. brevpost- sendinger	Rek. sendinger	Verdibrev		Pakker		
				Antall	Kroner	Almnde- lige	Verdipakker	
		Antall	Antall				Antall	Kroner
161	Risør	154 900	4 457	3 512	513 400	2 853	67	6 50
162	Poståpnerier 11	103 100	2 002	5 488	1 119 100	1 282	16	2 60
163	Rjukan	135 300	6 311	4 837	1 332 900	5 465	100	9 10
164	Poståpnerier 8	48 600	1 101	3 431	613 100	941	45	1 20
165	Røros	111 400	6 089	3 525	2 068 000	1 624	47	28 60
166	Poståpnerier 34	186 400	4 598	14 313	2 866 100	1 784	43	6 00
167	Rørvik	82 000	2 501	3 529	974 300	1 284	9	6 50
168	Poståpnerier 31	115 000	2 553	5 359	1 093 400	1 283	30	5 20
169	Sandefjord	720 300	25 724	13 399	1 664 800	7 243	230	33 90
170	Poståpnerier 2	9 900	109	287	21 300	41	-	-
171	Sandnes	343 300	11 741	8 204	1 535 100	6 606	847	262 00
172	Poståpnerier 5	72 400	640	3 210	739 700	4 952	6	2 60
173	Sandnessjøen	144 000	4 748	5 218	4 477 700	3 115	70	22 50
174	Poståpnerier 84	461 500	12 349	19 356	5 655 600	6 763	189	12 90
175	Sandvika	272 700	10 781	5 537	360 000	1 749	11	5 20
176	Sarpsborg	624 900	29 443	14 178	2 227 300	5 488	302	887 00
177	Hovedkontoret	552 000	27 963	12 904	1 897 600	5 119	299	885 80
178	Sarpsborg S.	72 900	1 480	1 274	329 700	369	3	1 20
179	Poståpnerier 9	296 000	5 920	13 793	2 666 000	1 306	25	1 20
180	Ski	108 300	2 948	2 149	210 000	741	27	7 80
181	Skien	1 314 100	34 119	33 836	6 475 100	13 412	687	2 653 70
182	Hovedkontoret	1 222 200	31 770	31 016	6 130 400	12 036	661	2 651 00
183	Skien—Gimsøy	20 100	544	953	79 400	280	5	5 00
184	Ulefoss	71 800	1 805	1 867	265 300	1 096	21	2 20
185	Poståpnerier 72	595 200	20 246	37 709	5 882 000	9 546	211	55 90
186	Sortland	71 600	3 335	2 491	683 900	2 024	104	26 00
187	Stabekk	190 000	3 630	1 631	115 000	2 131	6	5 20
188	Stavanger	3 451 600	64 950	40 158	10 622 200	51 105	1 268	3 580 30
189	Hovedkontoret	3 316 000	59 916	34 854	8 992 900	45 598	1 196	3 519 10
190	Stavanger Ø.	15 100	2 800	1 841	347 700	3 261	23	9 60
191	Stavanger B.	24 400	265	106	26 300	146	1	1 00
192	Stavanger—Hillevåg	20 200	254	355	51 300	345	-	-
193	Sauda	75 900	1 705	3 002	1 204 000	1 755	48	51 50
194	Poståpnerier 133	771 900	14 774	40 860	9 944 500	9 479	171	24 00
195	Stavern	109 500	2 418	2 023	192 000	1 622	8	5 20
196	Steinkjer	321 200	13 551	12 190	7 678 800	5 230	185	19 50
197	Poståpnerier 25	208 500	4 875	13 812	2 731 800	2 663	37	5 20
198	Stokmarknes	84 500	3 072	3 528	805 600	1 371	45	10 40
199	Stord	114 600	3 071	2 987	1 305 600	2 113	51	11 70
200	Poståpnerier 2	28 400	467	1 102	177 500	508	7	6 00
201	Sulitjelma	46 700	1 007	2 970	1 166 200	1 474	41	2 60
202	Svolvær	498 700	23 561	18 873	13 412 300	12 145	224	297 60
203	Hovedkontoret	327 000	12 456	10 751	10 846 300	8 062	143	222 40
204	Kabelvåg	100 100	8 211	5 562	1 511 200	2 168	73	70 00
205	Lødingen	71 600	2 894	2 560	1 054 800	1 915	8	5 20
206	Poståpnerier 101	890 000	31 241	50 706	19 428 200	13 249	368	52 00
207	Tromsø	976 800	34 524	26 022	11 119 000	23 385	890	1 045 00
208	Poståpnerier 148	818 700	20 276	37 983	11 673 300	11 218	171	44 00
209	Trondheim	4 618 000	133 164	97 748	23 235 300	78 265	3 050	9 051 60
210	Hovedkontoret	4 066 200	114 195	84 867	20 951 200	60 548	2 147	8 845 40
211	Trondheim S.	130 400	3 959	2 113	536 600	5 529	110	58 00
212	Trondheim V.	78 500	2 970	1 275	87 000	3 123	720	133 00
213	Trondheim Ø.	170 900	6 687	3 158	292 400	6 936	35	3 00
214	Stjørdal	105 700	2 892	2 857	707 000	1 124	20	2 60

sendinger, verdibrev, pakker, aviser og postopkrevninger.

9		10		11		12		13		14		15		16		17		18		Nr.	
Aviser (sendt innenriks)				Postopkrevninger																	
Avis- pakker	Eksem- plarer	Innenrikske						Utenrikske													
		Mottatt		Uinn- løst		Sendt		Mottatt		Uinn- løst											
Antall	Antall	Antall	Kroner	Antall	Kroner	Antall	Kroner	Antall	Kroner	Antall	Kroner	Antall	Kroner	Antall	Kroner	Antall	Kroner	Antall			
32 700	212 900	895	17 380	41																	
500	13 200	1 148	20 978	38											130		2 162	15		161	
65 700	275 400	1 491	26 902	95																162	
		801	16 099	14											67		625	3		163	
63 400	428 600	430	8 700	20																164	
		2 690	45 543	90											390		6 618	20		165	
16 600	56 900	417	14 540	51																166	
		1 834	32 110	72													28		372	1	167
145 500	789 400	2 497	42 148	118																168	
		45	541																	169	
13 900	147 200	835	14 357	71																170	
		320	4 633	17																171	
38 200	183 600	1 294	40 611	69																172	
14 600	88 400	6 432	142 220	310											5	138	278	6 471	21	173	
21 000	450 000	354	6 061	38																174	
103 000	523 000	1 757	33 596	88											16	85	449	10 765	32	175	
103 000	523 000	1 605	31 010	79											7	65	742	12 358	36	176	
		152	2 586	9																177	
16 000	569 000	1 113	15 037	57																178	
31 100	567 500	436	9 040	20																179	
297 600	2 089 700	2 789	54 680	130																180	
297 600	2 089 700	2 174	43 469	111											13	227	852	15 393	32	181	
		107	1 751	8											13	227	836	15 104	31	182	
		508	9 460	11																183	
300	1 200	8 993	133 029	282																184	
11 500	73 600	890	26 793	53																185	
100	2 000	293	4 603	42																186	
488 800	4 625 100	4 314	97 920	322											1	14	42	596	-	187	
484 000	4 599 600	2 689	59 731	205											91	3 204	2 242	51 566	148	188	
		314	4 631	32											90	3 156	2 165	50 514	140	189	
		51	605	-																190	
		82	1 102	5																191	
4 800	25 500	1 178	31 851	80																192	
		5 196	82 552	231																193	
1 900	6 400	460	7 926	28																194	
53 100	768 400	918	18 288	69																195	
		3 595	48 710	119																196	
20 400	139 000	707	22 190	39																197	
43 800	255 000	792	17 727	36																198	
		267	5 029	5																199	
		1 560	55 960	53																200	
251 000	2 516 000	2 950	81 020	225																201	
251 000	2 516 000	1 535	39 730	84																202	
		863	22 735	63																203	
		552	18 555	78																204	
5 000	25 800	17 543	422 773	961																205	
264 800	2 007 200	3 314	102 741	217																206	
1 200	68 900	16 531	409 534	797																207	
1 395 000	8 363 500	5 955	107 764	656																208	
1 342 400	7 676 000	3 237	67 225	443																209	
		532	8 799	30																210	
		329	4 763	39																211	
		706	10 369	74																212	
41 400	592 500	415	9 443	37																213	
																				214	

Forts.

Tabell 1. Almindelige brevpostsendinger, rekommanderte

Nr.	Poststeder	1	2	3	4	5	6	7	8
		Sendt til inn- og utland (med og uten postopkrav)							
		Alm. brevpost- sendinger	Rek. sendinger	Verdibrev		Pakker			
				Alminder- lige	Verdipakker				
Antall	Antall	Antall	Kroner	Antall	Antall	Kroner			
215	Verdal	66 300	2 461	3 478	661 100	1 005	18	7 800	
216	Poståpnerier 216	598 300	47 002	113 885	22 526 800	21 813	361	46 000	
217	Tvedestrand	144 500	4 426	3 017	983 500	1 881	54	10 400	
218	Poståpnerier 7	66 800	1 678	4 321	743 200	1 338	6	600	
219	Tynset	135 900	5 180	4 462	1 472 700	1 225	19	6 500	
220	Poståpnerier 23	179 600	4 738	13 487	2 300 400	1 604	33	2 600	
221	Tønsberg	1 210 300	46 348	19 811	8 333 000	13 637	455	287 900	
222	Poståpnerier 30	469 900	10 927	16 255	2 081 800	4 547	88	7 800	
223	Vadsø	119 900	3 786	13 087	4 858 000	3 056	78	34 000	
224	Poståpnerier 32	119 700	3 717	9 963	1 805 900	2 266	84	10 400	
225	Vardø	161 800	5 744	5 826	4 778 000	3 292	238	6 561 900	
226	Poståpnerier 25	195 300	5 630	8 660	3 349 200	2 893	84	10 400	
227	Volda	136 100	5 452	3 626	704 800	2 326	71	280 800	
228	Poståpnerier 12	41 600	413	1 974	366 600	585	10	1 200	
229	Voss	166 100	6 006	4 339	1 061 100	3 024	105	28 000	
230	Ålesund	1 081 100	52 110	21 914	5 380 600	20 150	1 077	5 293 600	
231	Poståpnerier 103	877 100	17 936	43 992	11 579 400	13 942	445	43 200	
232	Åndalsnes	84 000	1 985	2 435	1 078 600	1 323	40	26 000	
233	Asker feltpostkontor . .	168 000	8 395	3 641	981 400	1 653	32	5 200	
234	Odda feltpostkontor . .	244 300	4 000	3 821	752 900	3 756	47	5 200	
235	Poståpnerier 3	29 300	471	936	297 600	794	25	1 200	
236	UllevålHaveby feltpostk.	42 800	29: 7	1 198	129 600	3 350	23	1 200	
237	Øvrige feltpostkontorer	66 900	1 334	1 279	330 800	362	13	1 200	
238	Posteksp. på jernbaner	3 814 500	999	241	9 100	172	3	600	
239	Posteksp. på dampskib	2 896 500	23 357	35 916	6 057 000	3 234	118	9 400	
240	Sum for 1934 . .	132 583 000	3 553 739	2 924 173	752 801 000	1 716 455	49 514	71 898 000	
	Tallene for 1934 for- deler sig således:								
241	Postkontorer	96 319 500	2 784 221	1 385 553	423 281 700	1 351 695	41 993	69 681 500	
242	Feltpostkontorer . . .	522 000	16 656	9 939	2 194 700	9 121	115	12 800	
243	Postekspedisjoner . . .	6 711 000	24 356	36 157	6 066 100	3 406	121	10 000	
244	Poståpnerier	29 030 500	728 506	1 492 524	321 258 500	352 263	7 285	2 193 700	
245	Sum for 1933 . .	125 870 000	3 634 909	3 016 265	749 160 000	1 736 447	50 583	66 407 000	
246	» » 1932 . .	125 771 000	3 711 504	3 172 864	816 622 000	1 833 491	55 025	68 991 000	
247	» » 1931 . .	123 316 000	3 710 806	3 372 436	886 398 000	2 012 036	64 297	73 132 000	
248	» » 1930 . .	126 737 600	3 663 237	3 577 368	990 971 000	2 194 420	67 861	92 164 000	
249	» » 1929 . .	123 793 600	3 637 798	3 818 210	1 050 582 000	2 330 822	73 181	80 489 000	
250	» » 1928 . .	122 833 000	3 552 551	3 977 644	1 069 546 100	2 448 563	84 723	102 053 600	
251	» » 1927 . .	119 492 400	3 426 522	4 134 091	1 072 835 200	2 586 678	89 949	95 819 000	

ninger, verdibrev, pakker, aviser og postopkrevninger.

9		10		11		12		13		14		15		16		17		18	
Aviser (sendt innenriks)				Postopkrevninger															
Avis- pakker	Eksem- plarer	Innenrikske						Utenrikske						Nr.					
		Mottatt		Uinn- løst		Sendt		Mottatt		Uinn- løst									
Antall	Antall	Antall	Kroner	Antall	Kroner	Antall	Kroner	Antall	Kroner	Antall	Kroner	Antall	Kroner	Antall	Kroner	Antall	Kroner	Antall	Kroner
11 200	95 000	736	7 165	33		6	59	73	927	5		215							
4 800	31 900	19 217	346 692	790		-	-	-	-	-	-	-	-	-	-	-	-	-	216
37 000	215 000	973	22 331	46		-	-	69	1 064	-		217							
-	-	693	11 713	22		-	-	-	-	-		218							
-	-	517	8 797	14		-	-	-	-	-		219							
-	-	2 553	41 931	69		-	-	35	467	5		220							
153 300	1 353 600	2 300	40 536	152		9	199	738	15 760	61		221							
-	-	3 392	54 983	256		-	-	-	-	-		222							
20 900	98 100	1 257	31 868	89		-	-	207	4 291	18		223							
-	-	4 184	102 547	170		-	-	-	-	-		224							
32 400	193 500	2 182	59 530	117		-	-	220	5 844	16		225							
1 500	7 700	4 494	98 496	242		-	-	-	-	-		226							
41 900	136 100	681	16 670	23		-	-	42	717	1		227							
-	-	431	9 865	19		-	-	-	-	-		228							
65 200	368 800	903	17 500	27		3	85	44	763	-		229							
382 800	2 387 700	3 311	88 896	242		22	2 271	1 037	27 606	79		230							
19 600	94 000	8 278	162 199	477		-	-	-	-	-		231							
20 200	124 500	369	5 969	20		4	33	14	327	-		232							
-	-	293	4 875	23		4	19	44	824	18		233							
14 000	190 000	2 044	52 773	112		-	-	169	3 668	5		234							
-	-	516	10 669	12		-	-	-	-	-		235							
100	5 000	224	3 260	26		2	60	43	485	7		236							
-	-	144	2 763	7		2	40	10	125	-		237							
-	-	-	-	-		-	-	-	-	-		238							
-	-	-	-	-		-	-	-	-	-		239							
9 976 000	143690000	433 231	8 473 000	22 287		180 615	2 354 300	54 036	1 273 500	4 116		240							
9 392 700	138 646 000	125 734	2 751 568	8 327		-	-	-	-	-		241							
14 100	195 000	2 705	63 654	168		-	-	-	-	-		242							
-	-	-	-	-		-	-	-	-	-		243							
569 200	4 849 000	304 792	5 657 778	13 792		-	-	-	-	-		244							
0 966 400	143 062 300	434 247	8 995 385	24 246		169 843	2 441 600	49 955	1 242 200	4 844		245							
1 261 000	142 147 000	480 699	10 242 000	28 374		137 549	1 984 500	60 275	1 557 300	-		246							
0 699 000	151 082 000	552 315	11 650 600	29 738		167 407	2 838 000	96 215	2 443 800	-		247							
1 474 900	158 247 000	616 308	12 863 100	32 656		93 605	1 641 800	124 137	2 978 200	-		248							
0 676 700	151 910 900	670 907	13 541 200	37 510		26 942	502 900	152 100	3 057 500	-		249							
1 100 100	153 038 200	710 488	14 014 800	38 550		9 764	196 476	149 689	2 934 800	-		250							
478 500	161 239 500	787 470	15 547 900	45 200		7 247	173 900	198 500	3 327 900	-		251							

Tabell 2. Postanvisninger.

Nr.	1 Poststeder	2 Postanvisninger								9
		3 Innenrikske				4 Utenrikske				
		5 Innbetalt		6 Utbetalt		7 Innbetalt		8 Utbetalt		
		Antall	Kroner	Antall	Kroner	Antall	Kroner	Antall	Kroner	
1	Alta	3 762	446 336	1 783	512 528	31	581	19	1 0	
2	Poståpnerier 4 .	5 017	382 264	1 059	103 506	-	-	-	-	
3	Arendal	22 939	1 403 380	26 081	1 744 135	918	18 013	1 215	72 1	
4	Poståpnerier 31 .	18 687	722 204	7 729	558 682	-	-	-	-	
5	Askim	7 892	350 135	5 528	271 289	97	1 334	93	5 6	
6	Bergen	132 463	17 689 301	382 223	27 814 169	6 821	156 727	5 110	311 9	
7	Hovedkontoret .	97 355	14 572 392	353 694	25 989 263	6 409	150 152	4 365	266 0	
8	Underkontorer .	35 108	3 116 909	28 529	1 824 906	412	6 575	745	45 9	
9	Poståpnerier 366	241 244	12 470 590	99 707	5 840 333	-	-	-	-	
10	Bodø	30 320	3 539 546	62 545	5 519 838	1 024	19 275	616	46 7	
11	Poståpnerier 114	98 057	6 299 336	33 991	2 181 604	-	-	-	-	
12	Brevik	13 332	626 251	12 328	749 352	195	2 756	192	10 6	
13	Hovedkontoret .	6 072	298 313	6 448	280 914	144	2 003	139	7 4	
14	Stathelle	2 564	115 170	1 438	112 869	-	-	-	-	
15	Langesund	4 696	212 768	4 442	355 569	51	753	53	3 2	
16	Poståpnerier 6 .	2 778	105 900	1 600	90 646	-	-	-	-	
17	Brønnøysund . . .	5 199	303 459	7 195	637 435	218	4 142	198	8 2	
18	Poståpnerier 47 .	22 797	1 248 776	8 007	456 403	-	-	-	-	
19	Drammen	67 333	4 957 736	75 596	4 747 502	3 010	67 820	1 443	75 4	
20	Hovedkontoret .	53 836	4 098 511	65 243	4 094 609	2 833	64 470	1 157	63 4	
21	Drammen T.	3 507	279 428	3 519	250 223	88	1 303	109	3 2	
22	Drammen Br.-Ø .	1 555	67 244	2 026	87 925	-	-	110	4 5	
23	Mjøndalen	3 753	264 755	1 982	109 616	47	1 228	15	2	
24	Svelvik	4 682	247 798	2 826	205 179	42	819	52	3 9	
25	Poståpnerier 73 .	104 493	5 001 241	47 399	2 775 767	-	-	-	-	
26	Drøbak	6 279	324 910	6 351	433 042	110	2 301	87	3 6	
27	Poståpnerier 1 .	1 453	158 023	404	22 535	-	-	-	-	
28	Egersund	9 854	661 843	5 591	511 548	396	7 330	450	41 9	
29	Poståpnerier 15 .	11 839	639 379	4 004	344 248	-	-	-	-	
30	Eidsvoll	6 623	260 551	5 526	257 304	132	2 075	128	5 9	
31	Poståpnerier 8 .	11 963	488 664	3 860	250 618	-	-	-	-	
32	Elverum	10 421	594 016	12 176	453 256	216	2 491	299	18 3	
33	Poståpnerier 47 .	42 419	1 721 324	19 599	905 385	-	-	-	-	
34	Farsund	7 796	608 723	3 593	278 112	277	5 277	524	41 2	
35	Poståpnerier 14 .	9 981	457 184	5 213	476 734	-	-	-	-	
36	Flekketjørd	8 416	513 773	8 635	693 355	334	7 119	361	33 4	
37	Poståpnerier 24 .	15 110	899 872	4 444	380 026	-	-	-	-	
38	Florø	7 025	409 036	8 923	578 773	426	8 457	205	12 0	
39	Poståpnerier 54 .	29 206	1 267 645	8 501	480 594	-	-	-	-	
40	Fredrikstad	28 006	1 925 653	38 748	2 472 144	1 233	20 156	1 008	49 1	
41	Hovedkontoret .	23 999	1 654 539	36 603	2 310 306	1 104	18 561	914	45 1	
42	Fredrikstad Ø .	4 007	271 114	2 145	161 838	129	1 595	94	3 9	
43	Poståpnerier 15 .	14 566	555 519	11 350	966 574	-	-	-	-	
44	Førde	5 704	397 509	3 740	164 919	113	3 545	158	8 7	
45	Poståpnerier 34 .	25 675	1 389 882	8 018	543 148	-	-	-	-	
46	Gjøvik	12 625	767 419	21 492	1 201 027	392	5 791	308	13 6	
47	Poståpnerier 21 .	25 447	968 162	13 839	790 883	-	-	-	-	
48	Grimstad	8 766	390 400	11 596	612 879	213	3 528	668	39 0	
49	Poståpnerier 5 .	2 619	119 343	1 841	137 137	-	-	-	-	
50	Halden	31 802	1 616 756	16 357	1 224 555	1 657	19 531	887	36 8	
51	Hovedkontoret .	28 481	1 516 491	15 683	1 169 183	1 657	19 531	887	36 8	
52	Tistedal	3 321	100 265	674	55 372	-	-	-	-	
53	Poståpnerier 12 .	7 791	249 584	2 620	189 357	-	-	-	-	
54	Hamar	26 144	1 511 404	46 903	1 831 077	803	15 198	630	27 3	
55	Poståpnerier 32 .	39 295	1 438 218	25 420	1 256 873	-	-	-	-	
56	Hammerfest	17 378	1 242 160	19 224	2 352 297	638	12 559	163	8 7	
57	Poståpnerier 87 .	51 812	3 083 948	11 541	881 311	-	-	-	-	

rts.

Tabell 2. Postanvisninger.

1	2	3	4	5	6	7	8	9
Poststeder	Postanvisninger							
	Innenrikske				Utenrikske			
	Innbetalt		Utbetalt		Innbetalt		Utbetalt	
	Antall	Kroner	Antall	Kroner	Antall	Kroner	Antall	Kroner
Harstad	23 198	1 816 657	29 535	3 383 946	847	17 761	526	40 215
Poståpnerier 84 .	64 352	4 710 074	21 166	1 577 589	-	-	-	-
Haugesund	33 814	2 479 294	23 931	1 730 781	793	18 010	1 123	94 181
Hovedkontoret .	29 918	2 259 220	21 368	1 492 087	744	17 364	994	83 069
H.sund-Risøy . .	510	20 675	425	42 251	-	-	35	3 029
Skudeneshavn . .	3 386	199 399	2 138	196 443	49	646	94	8 083
Poståpnerier 52 .	27 521	1 503 705	11 169	815 554	-	-	-	-
Holmestrand	7 306	305 660	5 385	394 467	167	4 104	112	8 056
Poståpnerier 10 .	7 218	294 761	3 685	273 728	-	-	-	-
Honningsvåg	7 148	729 025	5 833	959 374	80	1 922	20	854
Poståpnerier 9 .	3 494	219 680	797	46 564	-	-	-	-
Horten	18 046	967 764	12 740	1 059 262	531	8 155	267	12 367
Poståpnerier 5 .	2 682	84 695	1 394	101 389	-	-	-	-
Hønefoss	16 716	980 456	9 887	617 218	180	2 887	178	10 189
Poståpnerier 19 .	12 945	486 034	6 415	380 523	-	-	-	-
Høyanger	11 431	666 379	1 512	69 546	74	1 500	16	478
Kirkenes	12 095	1 005 316	3 190	333 097	273	5 907	30	1 734
Poståpnerier 1 .	942	46 724	141	25 667	-	-	-	-
Kongsberg	12 358	689 267	25 456	717 173	197	2 877	280	14 531
Poståpnerier 22 .	18 616	927 088	6 509	449 801	-	-	-	-
Kongsvinger	7 356	386 875	11 154	419 455	729	11 651	520	28 609
Poståpnerier 40 .	45 350	1 608 188	17 951	1 101 551	-	-	-	-
Kopervik	4 663	257 235	2 773	200 079	65	1 892	111	7 892
Kragerø	9 076	451 009	9 541	643 530	244	3 853	428	26 397
Poståpnerier 18 .	9 232	311 113	4 131	253 896	-	-	-	-
Kristiansand S. . . .	38 738	3 126 798	56 306	3 132 773	1 513	27 461	1 166	73 119
Hovedkontoret .	36 984	3 043 038	54 514	2 989 995	1 470	26 770	1 107	69 244
Kr. S.-Lundsiden	1 754	83 760	1 792	142 778	43	691	59	3 875
Poståpnerier 46 .	32 201	1 328 793	12 871	826 350	-	-	-	-
Kristiansund N. . . .	21 791	3 614 461	38 391	3 650 995	800	14 055	969	49 079
Hovedkontoret .	20 766	3 573 685	36 457	3 525 125	791	13 991	855	42 559
Kr.N.-Innlandet .	319	17 413	473	29 837	-	-	44	1 592
Kr.N.-Nordlandet	706	23 363	1 461	96 033	9	64	70	4 928
Poståpnerier 117	69 362	4 179 766	25 027	1 588 772	-	-	-	-
Larvik	20 144	1 167 593	16 019	1 343 864	622	12 095	630	34 644
Poståpnerier 12 .	8 572	288 354	5 431	528 657	-	-	-	-
Levanger	8 613	445 945	6 715	450 748	177	3 261	114	4 684
Poståpnerier 7 .	7 090	415 952	2 121	163 007	-	-	-	-
Lillehammer	24 158	1 490 114	21 549	1 014 801	573	8 736	798	54 058
Poståpnerier 56 .	62 841	2 431 686	24 228	1 563 725	-	-	-	-
Lillesand	4 937	211 262	3 667	343 982	132	1 983	253	17 574
Poståpnerier 16 .	6 777	277 909	3 277	269 659	-	-	-	-
Lillestrøm	9 806	448 144	8 524	421 855	200	3 383	175	8 817
Poståpnerier 2 .	5 353	242 343	2 357	158 818	-	-	-	-
Lærdal	4 818	335 621	2 949	177 064	135	2 289	285	14 301
Poståpnerier 87 .	70 432	3 615 037	33 609	1 631 359	-	-	-	-
Mandal	8 709	554 351	10 226	711 416	494	7 728	811	57 265
Poståpnerier 21 .	11 710	369 049	7 057	561 382	-	-	-	-
Melbo	3 980	190 139	5 886	573 511	105	2 595	46	3 078
Poståpnerier 2 .	709	37 666	360	20 965	-	-	-	-
Mo	6 624	447 326	4 641	406 979	164	2 717	100	6 212
Poståpnerier 7 .	3 258	240 855	698	60 212	-	-	-	-
Molde	18 978	1 372 121	16 578	1 293 732	509	8 367	498	35 050
Poståpnerier 62 .	42 507	2 343 532	14 973	1 144 301	-	-	-	-
Mosjøen	11 015	913 211	7 693	507 787	345	6 823	167	9 015
Poståpnerier 12 .	12 901	681 156	3 761	268 450	-	-	-	-
Moss	23 138	1 594 866	20 440	1 507 620	613	11 253	424	25 057

Forts.

Tabell 2. Postanvisninger.

Nr.	Poststeder	Postanvisninger							
		Innenrikske				Utenrikske			
		Innbetalt		Utbetalt		Innbetalt		Utbetalt	
		Antall	Kroner	Antall	Kroner	Antall	Kroner	Antall	Kroner
115	Poståpnerier 8	5 841	195 827	2 699	182 485	-	-	-	-
116	Mysen	6 972	525 654	5 209	329 918	97	1 209	87	3 7
117	Poståpnerier 11	6 778	283 473	3 068	232 218	-	-	-	-
118	Måløy	5 970	515 579	4 607	357 028	71	1 218	150	8 5
119	Poståpnerier 21	14 801	754 637	5 687	316 151	-	-	-	-
120	Namsos	12 302	706 155	16 227	989 904	857	15 066	317	18 1
121	Poståpnerier 53	55 411	3 119 305	15 098	971 285	-	-	-	-
122	Narvik	21 183	1 558 791	13 526	1 152 842	1 139	23 413	1 185	85 5
123	Poståpnerier 26	18 620	1 240 167	5 258	349 860	-	-	-	-
124	Nesbyen	2 900	159 265	1 976	107 018	14	201	43	1 6
125	Poståpnerier 1	351	5 503	199	14 043	-	-	-	-
126	Nordfjordeid	4 661	298 792	5 454	324 213	119	2 363	208	14 8
127	Poståpnerier 32	25 658	1 434 388	12 859	770 407	-	-	-	-
128	Notodden	15 020	722 329	6 652	327 633	287	3 447	68	4 0
129	Poståpnerier 13	7 735	275 673	2 568	171 042	-	-	-	-
130	Orkanger	8 331	526 554	3 259	306 845	81	1 640	47	2 8
131	Hovedkontoret	5 908	310 276	3 069	288 737	81	1 640	47	2 8
132	Thamshavn	2 423	216 278	190	18 108	-	-	-	-
133	Oslo	477 875	38 881 571	1 447 201	65 319 537	24 599	584 439	203 077	3 379 7
134	Hovedkontoret	340 204	31 530 684	1 236 716	53 747 237	18 272	497 246	194 839	2 982 4
135	Underkontorer	137 671	7 350 887	210 485	11 572 300	6 327	87 193	8 238	397 3
136	Poståpnerier 198	198 266	7 615 069	119 480	6 715 513	-	-	-	-
137	Porsgrunn	26 365	1 227 971	15 478	1 182 085	620	9 915	398	22 9
138	Hovedkontoret	22 767	1 072 170	12 993	907 780	620	9 915	398	22 9
139	Porsgrunn V.	3 598	155 801	2 485	274 305	-	-	-	-
140	Poståpnerier 13	13 320	726 333	3 382	198 559	-	-	-	-
141	Rena	6 564	299 350	3 783	167 822	44	691	20	9
142	Risør	6 374	284 124	5 829	399 091	155	2 741	439	30 1
143	Poståpnerier 11	9 348	395 848	3 748	258 905	-	-	-	-
144	Rjukan	22 013	1 257 697	4 052	196 716	226	2 736	107	6 2
145	Poståpnerier 8	4 616	223 076	1 222	83 472	-	-	-	-
146	Røros	5 400	294 524	5 874	240 006	403	7 142	139	5 7
147	Poståpnerier 34	18 897	897 758	6 963	360 019	-	-	-	-
148	Rørvik	6 007	607 478	3 085	439 725	35	551	136	6 9
149	Poståpnerier 31	12 114	611 865	3 502	243 136	-	-	-	-
150	Sandefjord	35 433	2 692 573	14 361	1 251 590	724	10 899	291	16 8
151	Poståpnerier 2	314	10 339	219	17 419	-	-	-	-
152	Sandnes	10 895	697 907	11 480	924 062	366	8 065	149	12 1
153	Poståpnerier 5	4 962	296 274	1 545	126 152	-	-	-	-
154	Sandnessjøen	8 924	770 895	12 077	1 146 218	468	11 411	421	20 6
155	Poståpnerier 84	51 976	3 477 974	23 608	1 745 818	-	-	-	-
156	Sandvika	8 528	299 916	9 123	512 902	102	1 822	65	4 1
157	Sarpsborg	27 473	1 616 767	11 973	802 351	1 045	17 974	367	21 3
158	Hovedkontoret	25 351	1 505 317	11 157	739 083	1 003	17 190	341	20 1
159	Sarpsborg S.	2 122	111 450	816	63 268	42	784	26	1 2
160	Poståpnerier 9	14 349	737 125	5 845	382 347	-	-	-	-
161	Ski	4 925	239 745	4 555	226 312	66	1 480	36	8
162	Skien	36 743	2 085 523	43 942	2 579 673	1 262	22 824	676	40 5
163	Hovedkontoret	31 485	1 872 340	41 117	2 417 772	1 230	22 304	622	36 5
164	Skien-Gimsøy	727	28 956	1 303	71 094	-	-	36	2 5
165	Ulefoss	4 531	184 227	1 522	90 807	32	520	18	1 5
166	Poståpnerier 72	49 809	1 922 244	18 155	892 267	-	-	-	-
167	Sortland	5 600	397 555	5 974	538 767	13	397	30	1 5
168	Stabekk	6 141	231 035	5 096	327 975	89	1 140	158	16 0
169	Stavanger	85 311	5 746 435	108 527	7 698 399	3 260	68 982	2 365	139 6
170	Hovedkontoret	69 881	5 048 560	99 296	7 045 299	3 116	67 117	2 029	122 6
171	Stavanger Ø.	5 974	302 690	6 665	486 341	90	1 124	304	14 6

Forts.

Tabell 2. Postanvisninger.

Nr	Poststeder	1	2	3	4	5	6	7	8	9
		Postanvisninger								
		Innenrikske				Utenrikske				
		Innbetalt		Utbetalt		Innbetalt		Utbetalt		
Antall	Kroner	Antall	Kroner	Antall	Kroner	Antall	Kroner	Antall	Kroner	
172	Stavanger B. . .	389	14 256	458	31 030	-	-	-	-	-
173	Stav.-Hillevåg . .	937	32 275	578	39 595	-	-	-	-	-
174	Sauda	8 130	348 654	1 530	96 134	54	741	32	2 256	-
175	Poståpnerier 133	68 043	3 866 324	29 836	2 397 481	-	-	-	-	-
176	Stavern	4 128	224 649	3 263	277 220	44	841	65	4 181	-
177	Steinkjer	18 795	1 486 725	10 446	629 166	600	9 330	204	11 929	-
178	Poståpnerier 25 .	26 111	1 856 755	7 437	603 518	-	-	-	-	-
179	Stokmarknes . . .	10 113	833 445	4 205	551 526	25	492	30	2 221	-
180	Stord	6 769	309 610	5 873	269 244	35	377	27	1 615	-
181	Poståpnerier 2 .	2 781	75 706	494	30 434	-	-	-	-	-
182	Sulitjelma	9 306	630 428	674	74 203	133	2 667	30	1 238	-
183	Svolvær	26 118	2 411 072	44 428	7 722 079	942	20 516	549	27 725	-
184	Hovedkontoret . .	13 658	1 408 557	35 840	6 574 477	857	18 816	493	24 197	-
185	Kabelvåg	6 737	551 207	6 298	923 421	80	1 636	33	2 594	-
186	Lødingen	5 723	451 308	2 290	224 181	5	64	23	934	-
187	Poståpnerier 101	99 078	7 031 112	26 580	4 034 699	-	-	-	-	-
188	Tromsø	29 295	3 038 437	72 692	5 865 029	2 498	99 217	664	54 310	-
189	Poståpnerier 148	91 382	6 585 506	30 824	1 811 893	-	-	-	-	-
190	Trondheim	90 063	7 832 032	296 007	24 531 155	5 124	98 417	5 137	260 389	-
191	Hovedkontoret . .	68 844	6 743 691	256 630	21 355 913	4 470	90 300	4 132	215 487	-
192	Trondheim S. . . .	3 282	151 659	12 373	825 553	210	2 243	266	14 782	-
193	Trondheim V. . . .	2 330	107 077	6 264	1 095 137	119	1 443	273	9 671	-
194	Trondheim Ø. . . .	4 671	222 552	13 617	821 186	164	1 704	362	16 701	-
195	Stjørdal	5 028	307 714	4 509	265 139	47	847	67	2 536	-
196	Verdal	5 908	299 339	2 614	168 227	114	1 880	37	1 212	-
197	Poståpnerier 216	161 760	8 422 603	57 750	3 479 734	-	-	-	-	-
198	Tvedestrand	5 980	333 342	4 535	336 613	124	2 040	268	17 681	-
199	Poståpnerier 7 . . .	7 303	324 391	3 842	417 610	-	-	-	-	-
200	Tynset	4 892	248 299	3 503	159 360	89	1 384	71	3 230	-
201	Poståpnerier 23 . .	15 425	644 361	4 822	255 401	-	-	-	-	-
202	Tønsberg	45 201	3 756 415	29 929	1 987 866	1 274	24 782	863	54 093	-
203	Poståpnerier 30 . .	26 993	1 064 748	22 801	2 505 931	-	-	-	-	-
204	Vadsø	7 522	617 881	6 266	879 054	212	4 346	49	2 846	-
205	Poståpnerier 32 . .	17 249	953 879	3 477	218 705	-	-	-	-	-
206	Vardø	10 691	1 121 699	6 914	2 324 718	247	6 637	62	5 108	-
207	Poståpnerier 25 . .	22 129	1 673 602	7 089	1 634 048	-	-	-	-	-
208	Volda	5 947	440 044	5 197	337 421	74	1 313	50	4 358	-
209	Poståpnerier 12 . .	3 488	172 477	1 689	107 730	-	-	-	-	-
210	Voss	9 683	474 081	8 167	436 403	104	1 932	75	4 404	-
211	Ålesund	32 483	4 882 137	60 068	4 836 311	1 289	32 054	1 188	85 330	-
212	Poståpnerier 103	80 208	4 960 632	31 009	2 255 809	-	-	-	-	-
213	Åndalsnes	6 127	420 217	4 001	306 225	70	1 494	22	5 425	-
214	Asker feltpostktr. .	7 477	362 461	6 533	308 824	91	1 479	83	9 974	-
215	Odda feltpostktr. .	12 890	526 158	3 701	165 589	201	3 841	44	1 191	-
216	Poståpnerier 3 . . .	3 426	117 782	441	18 632	-	-	-	-	-
217	UllevålHaveby feltp.	3 288	117 279	3 243	253 527	108	1 356	190	9 904	-
218	Øvrige feltpostktr. .	4 370	384 823	1 057	87 095	20	508	3	258	-
219	Sum for 1934 . . .	4 494 639	288 566 569	4 492 147	288 559 907	79 262	1 696 060	245 462	5 943 358	-
	Tallene for 1934 for- deler sig således:									
220	Postkontorer	2 019 758	158 891 884	3 485 143	220 496 726	78 842	1 688 876	245 065	5 922 031	-
221	Feltpostkontorer . .	28 025	1 390 721	14 534	815 035	420	7 184	320	21 327	-
222	Poståpnerier	2 446 856	128 283 964	992 470	67 248 146	-	-	-	-	-
223	Sum for 1933 . . .	4 192 431	270 491 387	4 191 820	270 206 130	75 318	1 604 534	234 455	6 499 380	-

Tabell 3. Postsendinger

Nr.	1 Tit	2	3	4		5	6
		Alm. brev- post- sendinger	Rek. sendinger	Verdibrev		Pak- delige	
		Antall	Antall	Antall	Kroner	Antall	
	I Europa.						
1	Belgia	217 400	11 144	551	82 400	941	
2	Bulgaria	2 500	165	4	400	8	
3	Danmark	1 119 900	47 119	10 788	2 518 400	12 090	
4	Den Irske Fristat	17 600	1 161	174	35 000	65	
5	Finnland	157 400	5 552	503	57 500	1 120	
6	Frankrike	457 000	22 171	1 664	257 200	3 303	
7	Hellas	22 200	729	41	15 600	17	
8	Island	94 800	4 311	142	10 900	2 822	
9	Italia	149 400	8 000	214	28 100	1 040	
10	Jugoslavia	8 300	376	35	1 700	87	
11	Nederland	315 400	16 003	950	112 700	1 679	
12	Polen	46 800	2 219	175	20 000	268	
13	Portugal	32 400	1 433	14	1 800	66	
14	Romania	19 400	896	21	3 300	78	
15	Sveits	128 200	7 116	368	260 300	1 871	
16	Sovjet-Samveldet	40 600	1 124	320	24 200	75	
17	Spania	143 500	5 819	150	14 000	476	
18	Storbritannia	1 654 500	86 829	2 272	983 300	13 795	
19	Sverige	2 077 200	279 776	20 579	4 367 700	19 425	
20	Tsjekkoslovakia	93 100	4 978	140	24 900	729	
21	Tyrkia	21 200	474	3	1 500	13	
22	Tyskland	1 470 200	71 096	2 241	298 600	11 254	
23	Ungarn	16 900	889	88	10 000	147	
24	Østerrike	87 900	4 483	306	36 200	1 036	
25	Øvrige land	97 900	3 081	312	29 300	251	
26	Sum	8 491 700	586 944	42 055	9 195 000	72 656	
	II. Afrika.						
27	Egypt	24 600	958	1	200	80	
28	Syd-Afrika-Sambandet	140 200	1 342	3	700	290	
29	Øvrige land	66 100	1 500	44	8 100	331	
30	Sum	230 900	3 800	48	9 000	701	
	III. Amerika.						
31	Argentina	40 600	1 225	33	5 600	65	
32	Brasil	23 600	1 531	8	1 000	47	
33	Canada	163 300	6 777	-	-	4 286	
34	Chile	10 900	315	6	1 200	18	
35	De Forente Stater	1 664 900	54 666	-	-	29 465	
36	Øvrige land	71 600	3 340	1	200	1 012	
37	Sum	1 974 900	67 854	48	8 000	34 893	
	IV. Asia.						
38	Britisk India	33 900	854	17	3 800	95	
39	China	56 300	1 823	13	2 000	181	
40	Japan	50 000	1 011	4	500	96	
41	Øvrige land	91 600	2 492	43	3 700	285	
42	Sum	231 800	6 180	77	10 000	657	
	V. Australia.						
43	Austral-Sambandet	37 200	960	1	200	139	
44	Øvrige land	7 500	271	2	800	54	
45	Sum	44 700	1 231	3	1 000	193	
46	I alt for 1934	10 974 000	666 009	42 231	9 223 000	109 100	
47	I alt for 1933	10 495 000	703 764	49 417	11 559 000	111 545	
48	—>— 1932	10 531 000	701 907	70 226	12 125 000	129 523	
49	—>— 1931	11 698 000	787 317	60 201	11 972 000	150 744	

Tabell 4. Postsenderinger

Nr.	Fra	1	2	3	4	5	6
			Alm. brev- post- senderinger	Rek. senderinger	Verdibrev		Pak- delige
			Antall	Antall	Antall	Kroner	Antall
I. Europa.							
1	Belgia		315 900	13 782	305	119 700	1 855
2	Bulgaria		2 200	273	1	100	3
3	Danmark		1 538 200	58 573	2 722	691 100	49 744
4	Den Irske Fristat		17 900	231	4	2 900	76
5	Finnland		152 300	7 933	156	42 800	1 657
6	Frankrike		650 500	24 753	1 038	99 800	4 071
7	Hellas		19 400	542	-	-	57
8	Island		48 900	3 179	111	6 700	526
9	Italia		167 500	10 662	67	5 800	2 144
10	Jugoslavia		18 300	607	2	100	11
11	Nederland		469 500	19 940	326	177 300	3 202
12	Polen		45 100	4 141	60	7 000	255
13	Portugal		28 300	2 184	9	1 500	48
14	Romania		12 800	1 017	2	300	26
15	Sveits		239 600	8 473	410	161 800	6 106
16	Sovjet-Samveldet		44 600	6 097	3	200	153
17	Spania		147 800	10 095	199	15 600	556
18	Storbritannia		3 193 100	55 774	499	154 400	38 726
19	Sverige		2 400 400	115 600	8 107	3 153 000	60 757
20	Tsjekkoslovakia		119 400	7 155	52	18 700	11 082
21	Tyrkia		18 600	845	-	-	16
22	Tyskland		3 012 800	64 126	260	76 400	102 260
23	Ungarn		30 400	1 034	8	1 800	672
24	Østerrike		121 000	5 288	98	20 900	4 484
25	Øvrige land		79 700	4 780	131	56 100	293
26		Sum	12 894 200	427 084	14 570	4 814 000	288 780
II. Afrika.							
27	Egypt		25 300	940	-	-	109
28	Syd-Afrika-Sambandet		60 900	721	-	-	151
29	Øvrige land		28 600	1 298	36	7 000	106
30		Sum	114 800	2 959	36	7 000	366
III. Amerika.							
31	Argentina		27 800	1 517	5	1 800	25
32	Brasil		15 700	999	4	1 200	7
33	Canada		113 700	6 930	-	-	2 050
34	Chile		5 300	317	-	-	20
35	De Forente Stater		1 746 900	40 078	-	-	42 593
36	Øvrige land		57 100	2 128	-	-	138
37		Sum	1 966 500	51 969	9	3 000	44 833
IV. Asia.							
38	Britisk India		25 600	1 006	3	400	551
39	China		29 000	2 125	8	2 700	341
40	Japan		37 100	2 580	-	-	1 413
41	Øvrige land		56 300	4 616	14	2 900	230
42		Sum	148 000	10 327	25	6 000	2 535
V. Australia.							
43	Austral-Sambandet		20 600	648	-	-	87
44	Øvrige land		2 900	77	-	-	21
45		Sum	23 500	725	-	-	108
46	I alt for 1934		15 147 000	493 064	14 640	4 830 000	336 622
47	I alt for 1933		15 316 000	506 458	17 261	5 936 000	351 249
48	—»— 1932		15 422 000	551 204	20 171	7 209 000	415 623
49	—»— 1931		18 628 000	659 262	23 586	7 563 000	561 491

fra ulandet.

7		8		9		10		11		12		13		14		15		16		Nr.
ker		Aviser og tidsskrifter				Postopkrevninger i rubrikkene 3-8				Postanvisninger				Postinkassa- sjoner						
Verdipakker		Abon- nenter	Samtlige eksemp.			Antall		Kroner		Antall		Kroner		Antall		Kroner				
Antall	Kroner	Antall	Antall			Antall	Kroner		Antall	Kroner		Antall	Kroner		Antall	Kroner				
124	39 900	5	1 500			124	4 815		490	41 590		1	70		1					
-	-	-	-			-	-		-	-		-	-		2					
1 020	274 500	3 765	624 400			12 119	225 905		5 188	157 194		54	672		3					
16	1 800	-	-			-	-		-	1 843		-	-		4					
42	4 000	389	39 100			257	10 104		270	6 772		-	-		5					
2 850	245 800	282	70000			753	40 837		1 183	82 101		29	442		6					
1	200	-	-			-	-		-	-		-	-		7					
27	4 500	5	500			41	810		1 034	39 260		-	-		8					
86	6 500	7	1 600			94	4 726		94	5 457		-	-		9					
3	400	-	-			-	-		-	-		-	-		10					
57	24 400	23	9 800			705	20 026		998	36 029		63	3 716		11					
23	1 800	-	-			1	22		52	2 949		-	-		12					
-	-	-	-			2	123		7	166		-	-		13					
-	-	-	-			-	-		6	70		-	-		14					
1 001	270 800	53	8 700			281	10 790		597	50 609		7	573		15					
16	1 400	-	-			-	-		-	426		-	-		16					
-	-	-	-			-	-		-	41 828		-	-		17					
4 822	580 800	1 588	114 700			1 602	84 174		2 366	110 432		-	-		18					
941	277 900	2 731	486 000			30 408	529 859		194233	3 120 701		30	1 114		19					
279	36 200	8	1 000			214	12 512		581	18 715		1	406		20					
-	-	-	-			-	-		-	-		-	-		21					
2 593	518 500	1 542	301 800			7 156	316 762		5 720	277 799		280	30 807		22					
62	13 600	-	-			5	86		-	-		-	-		23					
945	144 900	42	8 000			217	9 765		59	2 227		-	-		24					
16	2 100	5	1 300			35	834		178	9 158		-	-		25					
14 924	2 450 000	10 445	1 668 400			54 014	1 272 150		213502	4 004 900		465	37 800		26					
-	-	-	-			-	-		28	826		-	-		27					
-	-	-	-			-	-		410	33 070		-	-		28					
6	1 000	-	-			2	240		56	3 104		-	-		29					
6	1 000	-	-			2	240		494	37 000		-	-		30					
1	200	-	-			-	-		-	-		-	-		31					
-	-	-	-			-	-		-	-		-	-		32					
215	6 500	-	-			-	-		2 856	177 060		-	-		33					
-	-	-	-			-	-		-	-		-	-		34					
5 700	110 800	113	3 500			6	659		29 861	1 787 835		-	-		35					
3	500	-	-			-	-		22	1 605		-	-		36					
5 919	118 000	113	3 500			6	659		32 739	1 966 500		-	-		37					
9	500	3	100			-	-		11	328		-	-		38					
17	3 600	-	-			-	-		3	16		-	-		39					
4	300	-	-			14	451		30	1 996		-	-		40					
27	4 600	-	-			-	-		54	2 860		-	-		41					
57	9 000	3	100			14	451		98	5 200		-	-		42					
6	2 000	-	-			-	-		69	5 053		-	-		43					
-	-	-	-			-	-		44	2 447		-	-		44					
6	2 000	-	-			-	-		113	7 500		-	-		45					
20 912	2 580 000	10 561	1 672 000			54 036	1 273 500		246946	6 021 100		465	37 800		46					
23 449	3 730 000	10 280	1 622 700			49 955	1 242 200		234677	6 414 100		532	32 200		47					
28 356	5 201 000	11 565	1 730 200			60 275	1 557 300		212083	7 277 000		588	43 800		48					
47 194	7 142 000	12 052	1 792 100			96 215	2 443 800		275502	10 297 200		1 260	98 300		49					

Tabell 5. De enkelte poststeders frimerkesalg og sendte brevpostmengde.

Se forøvrig forklaringen foran, side 18.

Poststeder samt herreder og fylker og deres folkemengde	Salg av frimerker kr.	Antall alm. brevpost- sendinger	Poststeder samt herreder og fylker og deres folkemengde	Salg av frimerker kr.	Antall alm. brevpost- sendinger
<i>Halden (10 337)</i>			<i>Varteig (1 076)</i>		
Hovedkontoret	176 090	762 500	Varteig	1 790	5 800
Tistedal	8 051	35 100	<i>Tune (7 848)</i>		
<i>Sarpsborg (12 392)</i>			Greåker	16 058	67 700
Hovedkontoret	149 361	552 000	<i>Glemmen (12 968)</i>		
Sarpsborg S.	17 256	72 900	Lisleby	7 059	31 200
<i>Fredrikstad (14 053)</i>			<i>Kråkeroøy (4 051)</i>		
Hovedkontoret	264 316	1 006 200	Trolldalen	913	5 300
Fredrikstad Ø.	24 101	57 300	<i>Onsøy (8 100)</i>		
<i>Moss (8 293)</i>	194 369	733 100	Gressvik	11 647	35 900
<i>Mysen (1 988)</i>	36 939	99 700	Hanke Bad	1 754	5 400
<i>Askim (2 723)</i>	42 997	153 300	Onsøy	10 042	38 400
			<i>Hvaler (3 802)</i>		
<i>Trøgstad (3 701)</i>			Asmaløy	3 137	9 900
Båstad	2 932	11 100	Botnekilen	1 749	4 600
Tosebygda	928	3 100	Bølingshamn	1 800	10 800
Trøgstad	8 026	31 700	Gravningsundet	3 210	12 200
<i>Rakkestad (4 860)</i>			Herføl	1 251	3 800
Gautestad	1 758	5 200	Skjærholten	6 087	15 100
Rakkestad	22 443	107 000	Spjærøy	1 943	4 500
<i>Degernes (1 596)</i>			Vesterøy	994	2 900
Degernes	4 229	14 400	<i>Spydeberg (2 732)</i>		
<i>Eidsberg (5 395)</i>			Godheim	854	3 600
Eidsberg	3 547	13 000	Spydeberg	12 394	34 500
Heia Stasjon	1 028	3 800	<i>Skiptvedt (2 560)</i>		
Hærland	988	2 200	Langli	2 349	14 600
Lundebø	1 153	4 500	Skiptvedt	3 683	8 200
Slitu	2 319	9 400	Vidnesdalen	526	1 400
<i>Rødnes (1 319)</i>			<i>Råde (3 118)</i>		
Børresrud	1 652	7 200	Råde	7 833	30 400
Kallak	1 721	5 400	<i>Våler (2 325)</i>		
Kroksund	1 494	4 100	Bjerkelia	479	3 000
<i>Rømskog (526)</i>			Sperrebotn	740	4 200
Nordre Rømskog	1 042	3 400	Svinndal	1 243	6 900
Rømskog	606	1 600	Våler i Østfold	3 605	13 300
Trosterud	71	1 400	<i>Hobøl (2 476)</i>		
<i>Aremark (1 578)</i>			Hobøl	2 292	11 300
Aremark	3 771	15 100	Knapstad	1 315	6 100
Bergstrøm	2 429	8 800	Tomter	5 775	23 600
Bjørkebekk	1 098	1 700	<i>Rugge (5 263)</i>		
Kvisler	545	1 300	Dilling	4 557	23 800
<i>Øymark (1 995)</i>			Larkollen	3 220	6 000
Øtteid	1 099	5 600	Rygge stasjon	3 989	20 300
Ørje	9 633	26 500	<i>Jeløy (4 243)</i>		
Øymark	1 248	5 000	Kambo	2 177	6 500
<i>Idå (6 125)</i>					
Aspedammen	657	2 400	Østfold fylke (167 030)	1 154 020	4 429 600
Kornsjø	2 135	9 200			
Prestebakke	2 501	10 300	<i>Grefsen (4 243)</i>	27 535	56 800
<i>Berg (6 911)</i>			<i>Drøbak (2 087)</i>	43 500	133 400
Berg Jernb.stasjon	876	8 100	<i>Ski (2 414¹⁾)</i>	27 185	108 300
Sponvika	1 801	4 700	<i>Lillestrøm (7 052)</i>	62 433	249 600
<i>Skjeberg (8 049)</i>			<i>Eidsvoll (522)</i>	38 561	173 500
Døle Stasjon	1 319	7 400	<i>Stabekk (9 629)</i>	38 238	190 000
Ise	3 742	16 500	<i>Sandvika (4 709)</i>	64 083	272 700
Skjeberg	12 109	68 200			
<i>Borge (6 789)</i>					
Sellebakk	13 174	47 000			

¹⁾ Folkemengden gjelder Ski sogn.

Tabell 5. De enkelte poststeders frimerkesalg og sendte brevpostmengde. Forts.

Poststeder samt herreder og fylker og deres folkemengde	Salg av frimerker kr.	Antall alm. brevpost- sendinger	Poststeder samt herreder og fylker og deres folkemengde	Salg av frimerker kr.	Antall alm. brevpost- sendinger
<i>Frogn (2 540)</i>			<i>Bærum (26 800)</i>		
Digerud	805	1 200	Høvik	11 051	47 600
Oscarsborg feltpoståpneri .	7 284	16 200	Lysaker	33 493	101 200
<i>As (3 811)</i>			Snarøya	1 886	9 700
Holstad	1 094	6 000	<i>Asker (9 886)</i>		
Landbrukshøiskolen i Ås .	18 820	52 300	Asker feltpostkontor . . .	42 596	168 000
Ås	13 792	50 900	Billingsstad	2 916	13 000
<i>Vestby (3 104)</i>			Heggedal	6 485	24 300
Hvitsten (262)	3 081	15 700	Holmenbukta	1 684	5 800
Såner	2 702	14 400	Hvalstad	7 884	32 900
Vestby	7 262	32 000	Høn	434	2 200
<i>Son (595)</i>			Konglungen	324	1 600
Hølen (228)	5 699	23 400	Slependen	3 118	17 300
<i>Kråkstad (1 534)</i>			Vettre	2 141	5 700
Kråkstad	3 603	11 400	Vollen i Asker	3 928	14 300
Skotbu	918	3 000	<i>Enebakk (3 359)</i>		
<i>Ski (4 375)</i>			Dalefjerdings	2 071	4 600
Langhus	927	3 400	Enebakk	2 794	9 400
<i>Nesodden (3 212)</i>			Enebakkneset	510	2 000
Bløylaget	822	3 400	Flateby	1 812	8 400
Fjellstrand	3 637	9 100	Ytre Enebakk	2 725	10 200
Flaskebekk	887	4 000	<i>Fet (3 469)</i>		
Hellvik i Bonnefjord . . .	3 967	19 800	Fetsund	10 464	39 600
Nesoddhøgda	6 033	19 900	Gan	1 801	7 500
Spro	3 272	10 700	<i>Rælingen (2 448)</i>		
Steilene	499	2 000	Rælingen	1 394	4 800
Svestad brygge	956	4 500	<i>Skedsmo (7 645)</i>		
<i>Oppegård (5 061)</i>			Leirsund	3 766	13 000
Kolbotn	11 292	43 400	Strømmen	20 319	85 700
Myrvoll	874	3 000	<i>Lørenskog (5 784)</i>		
Oppegård	4 186	17 200	Lørenskog	11 816	42 100
Svartskog	779	3 600	<i>Nittedal (4 297)</i>		
<i>Aker (86 972)</i>			Hakadal	11 919	49 700
Alnabru	2 922	9 900	Nittedal	8 651	41 300
Bekkelaget	4 002	17 600	Slattum	2 312	7 300
Bekkelagshøgda	17 823	52 600	<i>Gjerdrum (1 671)</i>		
Bestun	10 413	38 500	Gjerdrum	2 940	12 100
Bryn	12 714	34 000	<i>Aurskog (3 209)</i>		
Bygdøy	12 561	18 900	Aurskog	5 479	26 200
Grorud	11 183	60 400	Finstadbru	2 034	7 000
Hauketo	1 394	7 100	Kjellingmo	1 002	5 900
Holmenkollen	10 802	51 300	Lierfoss	3 553	12 300
Høybråten	1 735	10 700	<i>Blaker (1 959)</i>		
Kjelsås	3 023	13 000	Blaker	4 612	21 500
Lilleaker	16 610	64 600	Kvevli	663	1 800
Ljan	7 204	53 600	Mork i Romerike	1 146	5 300
Maridalen	1 020	5 100	Rånåsfoss	1 812	6 400
Nordstrand	6 464	31 200	<i>Nordre Høland (3 305)</i>		
Nordstrandhøgda	18 805	55 600	Bjørkelangen	4 494	14 900
Skøyen	34 312	117 000	Fosser i Høland	3 069	13 200
Slemdal	9 038	43 900	Hjellebøl	1 606	7 800
Ullevål	24 062	84 900	Hornåseng	860	3 400
Ullevål Haveby feltpostk. .	29 988	42 800	Løken i Høland	4 553	15 600
Vettakollen	9 634	26 100	<i>Søndre Høland (2 296)</i>		
Vinderen	23 325	74 800	Hemnes i Høland	5 035	22 000
Voksenkollen	4 584	15 100	Skulerud	588	2 100
Voksenlia	4 761	14 700	<i>Setskog (747)</i>		
<i>Bærum (26 800)</i>			Setskog	1 468	4 500
Blommenholm	6 412	28 800	Setta	706	3 500
Haslum	3 343	17 500			

Tabell 5. De enkelte poststeders frimerkesalg og sendte brevpostmengde. Forts.

Poststeder samt herreder og fylker og deres folkemengde	Salg av frimerker kr.	Antall alm. brevpost- sendinger	Poststeder samt herreder og fylker og deres folkemengde	Salg av frimerker kr.	Antall alm. brevpost- sendinger
<i>Sørumsdal (3 142)</i>			<i>Ringsaker (13 004)</i>		
Frogner	3 113	16 200	Bergsenseng	1 232	7 200
Sørumsdal	4 660	15 800	Brøttum	2 648	10 900
Sørumsand	11 968	45 000	Gaupen	4 302	17 300
<i>Nes (10 114)</i>			Lismarka	1 110	4 700
Aurstad i Romerike	674	2 200	Mesnali	6 480	20 800
Fenstad	1 789	5 200	Moelv	16 555	77 700
Haga	4 656	16 400	Næroset	1 962	10 400
Kampå	759	3 400	Ring	3 237	12 600
Nes i Romerike	6 413	22 400	Ringsaker	15 489	77 200
Seterstoa	6 193	28 800	Ringsaker Åsmark	1 606	6 600
Starvaren	493	2 400	Rudshøgda	1 266	4 800
Årnes	23 777	103 200	Torseter	325	900
<i>Eidsvoll (11 308)</i>			Veldre	4 828	24 000
Bøn	8 179	37 800	<i>Nes (4 002)</i>		
Dal	8 016	56 500	Helgøya	2 811	13 900
Eidsvoll Verk	6 893	29 600	Nes på Hedmark	9 169	35 800
Minnesund	6 657	25 600	Smedstua	611	4 800
Morskogen	1 748	9 800	Stavsjø	1 414	5 800
<i>Nannestad (4 409)</i>			<i>Vang (9 828)</i>		
Holter	1 951	8 000	Hjellum	3 896	18 600
Maura	2 270	10 500	Ilseng	3 295	18 200
Moreppen	1 170	5 600	Midtvang	1 082	3 900
Nannestad	7 784	34 700	Vang på Hedmark	2 238	9 100
Steinsgård	1 504	5 200	<i>Furnes (5 008)</i>		
<i>Hurdal (1 885)</i>			Brumunddal	21 098	96 400
Hurdal i Romerike	8 642	27 900	Jessnes	2 751	14 400
<i>Feiring (1 108)</i>			<i>Løten (6 158)</i>		
Feiring	3 197	11 000	Hørsand	811	4 200
<i>Ullensaker (7 265)</i>			Løten	16 902	82 200
Algarheim	2 160	9 000	Ådalsbruk	4 240	22 400
Feltpostk. nr. 1	7 895	28 400	<i>Romedal (5 630)</i>		
Gardermoen	5 633	24 100	Romedal	1 326	3 500
Hauerstær	762	2 800	Vallset	2 800	12 800
Jessheim	21 285	95 700	Åsvang	1 566	7 500
Kløfta	13 445	52 900	<i>Stange (8 765)</i>		
Nordkisa	1 336	7 100	Espa	3 290	21 900
Akershus fylke (236 939)	1 122 953	4 292 400	Ottestad	4 701	15 700
<i>Oslo (253 124)</i>			Stange	21 571	107 400
Hovedkontoret	7 502 521	42 172 300	Strandløkka	804	3 400
Oslo—Elisenberg	109 384	183 600	Tangen	4 391	19 100
Oslo—Gamlebyen	137 910	307 700	<i>Sør-Odal (7 748)</i>		
Oslo—Grünerløkka	172 827	639 700	Disenå	3 590	14 900
Oslo—Homansby	224 753	300 400	Galterud	2 133	9 300
Oslo—Kampen	41 749	61 400	Opstad i Odalen	1 631	6 800
Oslo—Majorstuen	237 319	1 030 400	Sander	6 061	21 800
Oslo—Moløkken	34 933	59 400	Skarnes	18 888	69 800
Oslo—Sølli	442 423	1 841 300	Slåstad	1 940	8 200
Oslo—St. Hanshaugen	157 707	245 200	<i>Nord-Odal (5 419)</i>		
Oslo—Stortinget feltpktr.	4 792	15 700	Austvatn	2 536	9 100
Oslo—Torshov	74 681	276 700	Bruvoll	2 721	12 700
Oslo fylke (253 124)	9 140 999	47 133 800	Fjellhaug	1 032	6 300
<i>Kongsvinger (1998)</i>	62 680	229 300	Gardvik	3 909	18 700
<i>Hamar (5 922)</i>	193 519	788 600	Sagstua	8 921	36 900
<i>Elverum (3 332)</i>	67 596	238 300	Storjen	1 385	4 000
<i>Rena (1 026)</i>	28 453	129 500	<i>Eidskog (6 786)</i>		
<i>Tynset (631)</i>	23 342	135 900	Grusjø	435	1 400
			Hølsæter	322	1 400
			Magnor	7 614	24 300
			Matrand	5 299	22 800
			Skotterud	10 985	38 000

Tabell 5. De enkelte poststeders frimerkesalg og sendte brevpostmengde. Forts.

Poststeder samt herreder og fylker og deres folkemengde	Salg av frimerker kr.	Antall alm. brevpost- sendinger	Poststeder samt herreder og fylker og deres folkemengde	Salg av frimerker kr.	Antall alm. brevpost- sendinger
<i>Eidskog (6 786)</i>			<i>Åmot (4 707)</i>		
Tobøl	1 712	5 000	Osen	2 737	14 000
Vestmarka	2 933	16 900	Åsta	2 099	8 700
Åbogen	2 092	6 300	<i>Stor-Elvdal (4 050)</i>		
<i>Vinger (5 400)</i>			Atna	3 262	13 100
Austmarka	5 747	25 300	Bjørånes	544	2 300
Granli	2 276	8 200	Koppang	13 118	44 600
<i>Brandval (4 549)</i>			Ophus	1 982	7 600
Brandval	5 044	18 700	Rasta	3 608	10 100
Brandval Finnskog	1 089	4 200	Stai	7 384	33 900
Hofoss	790	2 800	Steinvik	1 192	6 600
Lundersæter	1 075	5 400	<i>Sollia (420)</i>		
Nor i Solør	1 211	3 800	Sollia	2 252	6 900
Roverud	6 226	29 300	<i>Øvre Rendal (1 862)</i>		
<i>Grue (6 843)</i>			Elvål	1 262	4 400
Grinder i Solør	2 815	14 000	Finstad	374	1 100
Grue Finnskog	4 072	13 800	Hanestad	2 089	7 800
Kirkenær i Solør	17 310	81 500	Unset	1 126	6 200
Namnå	4 332	15 300	Øvre Rendal	6 204	20 700
<i>Hof (3 430)</i>			<i>Ytre Rendal (1 841)</i>		
Arneberg	12 453	55 300	Hornset	822	3 100
<i>Åsnes (6 308)</i>			Lomnessjøen	2 573	11 000
Flisa	22 185	73 200	Sjølisand	1 471	4 200
Gjesåsen	5 363	18 900	Storsjøen	5 044	19 500
Haslemo	351	1 600	<i>Alvdal (2 437)</i>		
Linna	1 130	4 700	Alvdal	12 334	43 700
Skalbukilen	2 342	10 100	Barkald	404	1 800
Åsnes Finnskog	1 166	4 100	Bellingmo	621	2 300
<i>Våler (4 532)</i>			Einabu	672	2 800
Braskereidfoss	4 144	16 400	<i>Foldal (2 307)</i>		
Gravberget	685	1 900	Dalholen	2 077	7 200
Våler i Solør	11 937	44 900	Foldal	4 852	15 400
<i>Elverum (11 509)</i>			Foldals Verk	2 811	9 400
Bergeberget	903	3 300	Grimsbu	1 465	3 400
Grundset	458	2 100	Krøkhaug	1 818	8 200
Heradsbygd	3 260	11 300	Nordre Atnedalen	402	2 500
Hernes	4 951	20 900	<i>Tynset (3 780)</i>		
Jømna	3 425	13 000	Auma	1 670	7 200
Midtskog	185	1 300	Brydalen	215	1 200
Rudstad	287	1 000	Lonås	220	1 900
Sørskogbygda	2 715	11 600	Nytrøa	540	2 600
Øksna	798	4 200	Telneset	875	3 300
<i>Trysil (7 057)</i>			Tyllidalen	1 712	9 500
Blæstad	912	3 000	<i>Tolga (1 917)</i>		
Engerneset	458	1 800	Hodalen	449	3 500
Gardåsen	767	2 800	Tolga	7 237	27 500
Grøndalen	712	3 200	Vingelen	1 351	4 900
Jordet i Trysil	1 778	5 200	Øversjødalen	839	2 600
Kjernmoen	4 064	17 700	<i>Os (1 936)</i>		
Lutnes	641	1 500	Brennbakken	939	3 100
Lørdalen	2 266	6 500	Narbuvollen	247	1 200
Nybergsund	4 265	15 200	Narjordet	423	1 900
Plassen i Trysil	824	3 200	Nordvang	564	1 900
Skjærberget	463	1 000	Os i Østerdalen	5 278	17 900
Trysil	16 079	69 800	Tufsingdalen	486	1 700
Tørberget	1 984	6 600	Vangrøfta	384	800
Østby	3 478	9 400	<i>Engerdal (1 432)</i>		
<i>Åmot (4 707)</i>			Drevsjø	1 774	6 500
Deset	1 936	5 700	Elgå	401	1 600
Hagedalshøgda	456	1 900	Engerdal	3 268	11 800
			Femundsanden	679	4 800

Tabell 5. De enkelte poststeders frimerkesalg og sendte brevpostmengde. Forts.

Poststeder samt herreder og fylker og deres folkemengde	Salg av frimerker kr.	Antall alm brevpost- sendinger	Poststeder samt herreder og fylker og deres folkemengde	Salg av frimerker kr.	Antall alm. brevpost- sendinger
<i>Engerdal (1 432)</i>			<i>Sør-Fron (3 133)</i>		
Heggeriset	1 007	4 900	Harpefoss	4 346	20 000
Kvitvorda	249	1 400	Hundorp	10 770	48 000
Sølen	692	2 400	Sør-Fron	1 234	5 700
Sømådalen	535	1 600	<i>Ringebu (4 897)</i>		
<i>Kvikne (1 357)</i>			Fåvang	5 380	29 800
Bubakk	292	1 900	Losna	1 333	3 900
Innset	1 644	6 100	Ringebu	15 324	67 100
Kvikne	1 567	5 700	Venabygd	947	3 400
Kvikneskogen	968	2 600	<i>Øyer (3 352)</i>		
Ulsberg	1 944	8 300	Hunder	2 136	11 000
Yset	2 098	8 000	Tretten	9 110	35 000
Hedmark fylke (157 942)	932 490	3 802 000	Øyer	4 990	23 100
			<i>Østre Gausdal (3 203)</i>		
<i>Lillehammer (5 375)</i>	167 235	704 600	Follebu	8 651	38 300
<i>Gjøvik (5 072)</i>	116 329	442 600	Gausa	8 378	32 200
<i>Jernaker (1 471)</i>	20 822	75 800	Gausdal Hf. San.	4 140	27 000
			Segalstad Bru	2 986	10 000
<i>Dovre (2 779)</i>			<i>Vestre Gausdal (2 587)</i>		
Brennhaug	1 722	7 700	Benna	569	2 300
Dombås	9 040	33 700	Bødal	940	2 800
Dovre	5 485	19 100	Espedal	251	3 500
Fokstua	1 106	4 300	Olstad	936	3 100
Hjerkinn	1 807	10 000	Svatsum	1 290	6 500
<i>Lesja (2 758)</i>			Vestre Gausdal	4 395	20 400
Kjøremgrenda	1 499	4 000	Vingrum	1 465	7 200
Lesja	5 930	26 000	<i>Fåberg (7 162)</i>		
Lesjaskog	2 591	11 700	Fåberg	5 642	21 700
Lesjaverk	2 238	8 300	Rudsbygd	732	2 800
Lora	2 022	4 800	<i>Biri (3 045)</i>		
Stuguflåten	1 798	4 500	Biri	8 612	48 200
<i>Skjåk (2 427)</i>			Bristrand	1 251	6 400
Grotli	620	6 200	Redalen	2 694	11 300
Nordberg	2 759	8 900	<i>Snertingdal (2 351)</i>		
Skjåk	5 126	14 400	Snertingdal	4 624	27 300
<i>Lom (2 643)</i>			Øvre Snertingdal	2 379	8 200
Bøverdalen	2 731	11 000	<i>Østre Toten (9 403)</i>		
Garmo	1 606	5 600	Bilitt	3 277	21 600
Lom	7 790	37 000	Kapp	10 939	44 700
<i>Vågå (3 317)</i>			Kraby	2 373	18 900
Gjendesheim	935	9 800	Lena	28 436	106 000
Lalm	1 918	7 400	Nordre Toten	645	3 500
Tessanden	1 179	5 900	Skreia	10 135	39 300
Vågåmo	13 549	50 400	<i>Vestre Toten (6 586)</i>		
<i>Sel (2 638)</i>			Breiskallen	2 142	11 900
Otta	18 441	89 000	Bøverbru	6 156	25 000
Sel	3 307	18 000	Raufoss	20 994	78 000
<i>Heidal (1 417)</i>			Reinsvoll	5 862	19 200
Faukstad	1 995	9 500	<i>Kolbu (2 665)</i>		
Heidal i Gudbrandsdal	1 929	10 200	Kolbu	8 753	27 600
Leirflata	722	4 500	<i>Eina (1 340)</i>		
<i>Nord-Fron (4 639)</i>			Eina	5 008	18 700
Kampesæter	1 500	4 000	Einstrand	1 474	4 700
Kvam	3 593	16 800	Hågår	926	2 100
Kvikne-Skåbu	1 810	8 700	<i>Vardal (6 033)</i>		
Sjøa	2 050	9 800	Nygard	3 789	20 300
Skåbu	1 160	5 400	Vardal	1 784	3 800
Vinstra	12 958	60 000	<i>Jevnaker (4 250)</i>		
			Østre Jevnaker	1 129	5 800
			<i>Lunner (4 542)</i>		
			Bjorgesæter	551	3 300

Tabell 5. De enkelte poststeders frimerkesalg og sendte brevpostmengde. Forts

Poststeder samt herreder og fylker og deres folkemengde	Salg av frimerker kr.	Antall alm. brevpost- sendinger	Poststeder samt herreder og fylker og deres folkemengde	Salg av frimerker kr.	Antall alm. brevpost- sendinger
<i>Lunner (4 542)</i>			<i>Vestre Slidre (2 390)</i>		
Grindvoll	3 830	20 800	Lomen	2 562	11 100
Grua	2 072	9 800	Løken i Valdres	1 235	6 200
Harestua	1 675	7 000	Røn	4 209	20 000
Lunner	9 838	33 600	Vestre Slidre	3 602	18 700
Roa	5 902	19 800	Vikhagen	609	2 000
<i>Gran (4 942)</i>			<i>Øystre Slidre (2 528)</i>		
Gran	11 566	56 000	Beito	522	2 300
Granvollen	1 585	5 400	Bygdin	884	5 800
Onsaker	1 164	8 200	Fossheim Sæter	675	3 100
Sølvberget	800	5 000	Heggenes	4 665	20 600
Vestre Gran	1 522	6 300	Kollstad	2 212	10 000
<i>Brandbu (6 031)</i>			Rogne i Valdres	1 278	6 200
Bjønneroa	2 185	8 400	Skammestein	2 144	12 800
Bleiken	2 032	8 400	Vinstervatn	112	6 300
Brandbu	16 227	57 000	Volbu	3 407	16 600
Jaren	13 650	50 900	<i>Vang (1 777)</i>		
Røykenvik	10 234	39 600	Eidsbugarden	635	6 700
Vestre Brandbu	699	2 500	Grindaheim	3 980	17 300
<i>Fluberg (2 118)</i>			Høre	1 154	5 400
Fluberg	4 488	18 200	Nystua på Filefjell	557	5 000
Landåsbygda	1 157	1 900	Skogstad i Valdres	1 131	8 300
Odnæs	4 746	20 600	Tyin	517	3 700
<i>Søndre Land (3 933)</i>			Tyinholmen	450	4 600
Bjørnerud	388	1 100	Øye i Valdres	626	1 900
Enger	1 650	3 300	Øylo	1 692	6 300
Fall	3 926	10 600			
Hov i Land	11 487	32 500	Opland fylke (137 710)	915 583	3 818 600
Ringelia	3 269	12 400	<i>Honefoss (3 164)</i>	97 874	421 700
Skrukli	1 344	8 600	<i>Drammen (25 493)</i>		
Trevatn	956	5 800	Hovedkontoret	463 393	1 883 500
<i>Nordre Land (3 008)</i>			Drammen T	19 799	24 600
Dokka	19 513	81 600	Drammen Br.—Ø.	9 313	6 200
Nordsinni	1 827	6 900	Mjøndalen (1 758)	20 433	49 200
<i>Torpa (2 456)</i>			<i>Kongsberg (7 274)</i>	75 868	252 400
Aust-torpa	1 887	10 300	<i>Nesbyen (367)</i>	15 265	43 200
Nord-torpa	3 640	12 900			
Vest-torpa	1 840	9 000	<i>Norderhov (11 497)</i>		
<i>Sør Aurdal (4 163)</i>			Ask Stasjon	3 688	13 700
Bagn	7 419	26 300	Hvals Stasjon	3 246	13 400
Begna	958	5 400	Klekkem	1 295	3 700
Begndalen	1 517	5 800	Norderhov	2 735	13 200
Breidablik	920	4 500	Rallerud	404	1 700
Etna i Valdres	1 152	3 000	Sokna	4 165	18 700
Garthus	1 458	4 900	Veme	1 374	8 200
Hedalen i Valdres	2 728	9 800	Viul	1 393	2 300
Hølera	1 655	5 700	<i>Hole (2 140)</i>		
Reinli	944	3 500	Feltpostkontor nr. 2	-	-
Storruste	1 201	4 400	Hole	3 225	12 100
Tonsåsen	1 707	6 800	Krokkleiva	2 708	14 000
<i>Ètnedal (1 911)</i>			Steinsfjordingen	4 027	13 800
Bruflat	3 750	15 200	<i>Tyristrand (1 603)</i>		
Flatøydegarden	1 929	9 000	Nakkerud	2 361	9 600
Nordre Ètnedal	690	1 800	Tyristrand	4 159	15 800
<i>Nord Aurdal (4 839)</i>			<i>Ådal (3 354)</i>		
Aurdal	11 992	53 300	Hen	7 358	31 700
Bjørgo Stasjon	1 014	6 400	Nes i Ådal	3 276	13 600
Fagernes	20 622	84 300	Ringan i Ådal	3 009	8 800
Leira Stasjon	5 501	39 700	Viker i Ådal	1 525	7 700
Skrautvål	1 547	6 100			
Strand i Valdres	1 306	8 200			
Ulnes	2 436	9 000			

Tabell 5. De enkelte poststeders frimerkesalg og sendte brevpostmengde. Forts.

Poststeder samt herreder og fylker og deres folkemengde	Salg av frimerker kr.	Antall alm. brevpost- sendinger	Poststeder samt herreder og fylker og deres folkemengde	Salg av frimerker kr.	Antall alm. brevpost- sendinger
<i>Nes (2 612)</i>			<i>Røyken (5 716)</i>		
Bergheim	577	2 600	Røyken	11 998	47 800
Bromma	841	5 300	Sagfoss	1 622	4 400
Liodden	635	3 200	Slemmestad	4 984	14 300
Svenkerud	871	4 300	Spikkestad	4 026	14 900
<i>Flå (1 509)</i>			Åros	2 278	6 600
Flå	4 595	19 400	<i>Hurum (6 041)</i>		
Gulsvik	3 022	7 500	Filtvet	4 299	17 700
Stavn i Hallingdal	1 590	10 000	Holmsbu (446)	5 406	13 900
<i>Gol (2 395)</i>			Rødtangen	1 563	9 400
Gol	16 248	57 100	Storsand i Hurum	1 364	5 900
<i>Hemsedal (1 410)</i>			Sætre	4 084	17 200
Hemsedal	5 917	15 100	Tofte i Hurum	12 696	39 800
<i>Ål (3 942)</i>			Åsheim i Buskerud	8 532	30 200
Leveld	2 904	9 200	<i>Lier (13 569)</i>		
Torpe	3 677	17 600	Elge jernb.stasjon	1 083	4 600
Ål	16 884	53 400	Lier	19 180	80 400
<i>Hol (2 500)</i>			Lierskogen	1 422	4 700
Geilo	20 455	70 600	Skjåstad	2 402	10 500
Haugastøl	1 813	17 400	Sylling	3 614	16 200
Hol	5 185	23 300	Tronstads Bruk	1 119	3 600
Hovet i Hallingdal	3 557	15 000	Øverskogen	726	2 100
Skurdalen	2 049	9 000	<i>Øvre Sandsvær (2 365)</i>		
Ustaoset	5 402	28 500	Hedenstad	2 434	9 000
<i>Sigdal (3 932)</i>			Ljøterud	929	2 200
Båsheim	1 553	4 000	Meheia	472	1 500
Eggedal	2 521	12 500	Skollenborg	3 875	18 200
Nedre Eggedal	1 268	5 100	<i>Ytre Sandsvær (3 318)</i>		
Nerstad i Buskerud	2 900	11 200	Efteløt	3 641	14 100
Prestfoss	4 615	16 400	Hostveit	2 435	13 800
Solumsmoen	3 035	19 700	Hvittingfoss	8 890	29 000
<i>Krødsherad (2 323)</i>			Komnes	1 389	5 000
Krøderen	5 414	28 000	Passebekk	888	3 300
Noresund	5 252	22 100	<i>Flesberg (2 309)</i>		
Ørgenvika	1 337	3 300	Flesberg	2 526	7 900
<i>Modum (11 373)</i>			Lyngdal i Numedal	1 603	7 800
Drolsum	1 659	6 400	Svene	3 169	13 400
Geithus	10 561	40 900	<i>Rollag (1 524)</i>		
Haugfoss	1 626	6 400	Djupdal	688	2 000
Kløftefoss	577	2 100	Laugi	632	2 300
Morud	694	2 300	Rollag	3 088	12 000
Simostranda	1 186	7 000	Veggli	2 859	8 200
Snarum	1 709	6 500	<i>Nore (2 132)</i>		
Sysle	2 280	8 100	Dagali	1 240	3 800
Vikesund	30 559	109 100	Kravik	3 553	10 400
Åmot på Modum	13 993	39 400	Rødberg	5 528	22 000
<i>Øvre Eiker (10 350)</i>			Sevle	1 843	5 300
Burud	602	4 900	Tunnehovd	906	3 500
Darbu	3 699	15 200	Øygardsgrend	856	3 600
Hokksund i Eiker	31 116	111 500	<i>Uvdal (1 370)</i>		
Krekling	597	2 300	Brostrud	572	1 300
Skotselv	7 907	30 700	Uvdal i Numedal	4 319	16 200
Vestfossen	11 025	48 300	Buskerud fylke (143 073)	1 161 925	4 430 400
<i>Nedre Eiker (7 412)</i>					
Krokstadelva	8 371	35 200	<i>Svelvik (1 167)</i>	18 088	60 500
Solbergelva	1 591	4 600	<i>Holmestrand (1 956)</i>	43 031	169 000
Steinberg	1 023	4 100	<i>Horten (10 788)</i>	118 525	596 800
<i>Røyken (5 716)</i>			<i>Tønsberg (11 997)</i>	298 735	1 210 300
Hyggen	1 455	4 700			
Nærnesnes	2 921	7 100			

Tabell 5. De enkelte poststeders frimerkesalg og sendte brevpostmengde. Forts.

Poststeder samt herreder og fylker og deres folkemengde	Salg av frimerker kr.	Antall alm. brevpost- sendinger	Poststeder samt herreder og fylker og deres folkemengde	Salg av frimerker kr.	Antall alm. brevpost- sendinger
<i>Sandefjord (5 930)</i>	173 856	720 300	<i>Nøtterøy (10 167)</i>		
<i>Larvik (10 471)</i>	138 642	506 700	Teie	7 904	23 400
<i>Stavern (1 172)</i>	22 814	109 500	Tørød	5 547	10 300
<i>Strømm (1 559)</i>			Tønsberg Befestninger (feltpoståpneri)	2 563	4 100
Berger i Vestfold	5 998	17 200	<i>Tjøme (2 701)</i>		
<i>Skoger (8 735)</i>			Hvasser	4 492	14 300
Gulskogen	9 796	38 700	Tjøme	16 059	54 100
Skoger	3 022	18 400	<i>Sandar (13 595)</i>		
<i>Sande (4 072)</i>			Jåberg	564	3 600
Galleberg	2 223	11 000	Råstad	702	6 300
Holm i Vestfold	815	4 900	<i>Tjølling (4 307)</i>		
Sande i Vestfold	13 513	48 400	Lauve	6 132	29 200
<i>Hof (2 260)</i>			Viksfjord	1 338	5 300
Eidsfoss	4 449	14 800	Østre Halsen	4 472	12 500
Hof i Vestfold	3 153	12 200	<i>Brunlanes (5 013)</i>		
Kleppan	1 550	5 000	Helgeroa	3 648	19 000
Kopstad	763	2 300	Kjøse	810	3 200
Stubben	1 040	3 000	Nevlunghamn	3 129	10 900
Sundbyfoss	1 370	6 200	<i>Hedrum (5 753)</i>		
<i>Botne (2 753)</i>			Hedrum	5 294	18 600
Barkost	753	2 400	Hvarnes	991	4 200
Botne i Vestfold	2 378	10 400	Kvelde	2 432	7 900
Hildestad i Vestfold	1 748	7 600	<i>Lardal (2 682)</i>		
Hynnås	856	3 100	Steinsholt	1 579	5 100
<i>Våle (2 725)</i>			Styrvoll	1 339	2 800
Fossan	920	3 500	Svarstad	5 601	22 900
Grettebygd	350	1 300	Vestfold fylke (134 107)	1 044 870	4 241 800
Revatal	1 629	4 700	<i>Brevik (2 387)</i>		
Undrumsdal	749	1 600	Hovedkontoret	28 202	105 000
Våle i Vestfold	3 715	17 600	Stathelle (601)	8 471	33 200
<i>Åsgårdstrand (442)</i>			Langesund (1 909)	20 086	76 200
<i>Borre (3 782)</i>			<i>Porsgrunn (8 899)</i>		
Adal	1 347	6 200	Hovedkontoret	101 981	475 000
Borre	4 157	15 100	Porsgrunn V.	19 001	72 600
Nykirke	2 852	9 600	<i>Skien (15 596)</i>		
Skoppum	2 134	9 800	Hovedkontoret	268 778	1 222 200
<i>Rønnes (2 936)</i>			Skien—Gimsøy	4 096	20 100
Fon	858	4 100	Ulefoss (1 300)	16 453	71 800
Fresti	227	1 500	<i>Notodden (6 192)</i>		
Klopp i Vestfold	1 291	3 900	<i>Rjukan (7 881)</i>	62 755	135 300
Ramnes	2 890	12 600	<i>Kragerø (4 314)</i>	63 303	241 200
Svinevoll	965	2 500	<i>Drangedal (4 716)</i>		
Vivestad	1 113	3 000	Bostrak	1 035	3 900
<i>Andebu (2 897)</i>			Drangedal	14 960	46 700
Andebu	8 246	31 400	Eggevåg	-	2 500
Kodal	539	800	Grova	1 267	4 200
<i>Stokke (5 158)</i>			Homleid	187	8 000
Fossnes	1 648	5 900	Merkebekk	536	4 400
Melsomvik	3 130	9 200	Neslandsvatn	3 835	13 700
Stokke	12 252	46 900	Tørdal	1 704	6 000
Veierland	1 295	2 500	Vefall	1 932	6 700
<i>Sem (9 089)</i>			<i>Sannidal (2 545)</i>		
Barkåker	4 317	36 000	Farsjø	1 286	5 000
Husøysund	3 943	13 200	Kjølebrønd	683	1 600
Jersøy	3 142	7 300	Sannidal	4 238	13 500
Sem	6 548	43 200	Vadfoss	1 758	10 800
Valøy	3 760	8 300			
<i>Nøtterøy (10 167)</i>					
Kjøpmannskjær	4 308	7 000			
Nøtterøy	16 017	52 300			

Tabell 5. De enkelte poststeders frimerkesalg og sendte brevpostmengde.

Forts.

Poststeder samt herreder og fylker og deres folkemengde	Salg av frimerker kr.	Antall alm. brevpost- sendinger	Poststeder samt herreder og fylker og deres folkemengde	Salg av frimerker kr.	Antall alm. brevpost- sendinger
<i>Skåtøy (3 484)</i>			<i>Sauherad (3 745)</i>		
Fossing	290	600	Kullhuset	1 438	5 600
Helle	1 603	6 200	Nordagutu	1 722	9 000
Jomfruland	415	900	Årnes i Telemark	2 456	2 700
Levangshei	189	600	<i>Seljord (2 878)</i>		
Skåtøy	1 541	4 800	Flatdal	2 007	9 700
<i>Bamble (4 662)</i>			Garvikstrondi	1 062	2 600
Breisand	562	1 400	Meås	1 978	5 000
Herre	2 624	7 900	Seljord	5 952	23 600
Rørholt	460	1 000	Svartdal	458	3 200
Surtebogen	763	1 600	Åmotsdal	597	2 200
Ødegårdens Verk	2 152	7 100	<i>Tinn (11 259)</i>		
Åby	4 283	13 800	Atrå	1 624	4 900
<i>Eidanger (5 309)</i>			Miland	1 471	7 300
Bergsbygda	282	800	Mæl	986	3 800
Bjørkedal	404	2 100	Tessungdalen	1 012	6 700
Eidanger	2 707	17 000	Tinn	1 585	8 000
Heistads Jernb.stasjon	2 567	8 900	Tinn Austbygd	3 031	11 300
Langangen	2 020	4 000	Vedmork	1 607	4 200
Nystrand	2 025	9 800	Øverlands Stasjon	711	2 400
Oklungen	1 081	7 200	<i>Gransherad (1 267)</i>		
Sandøystrand	545	1 100	Bolkesjø	1 123	7 600
Skjelsvik	487	3 900	Busnesgrend	540	1 000
<i>Siljan (1 283)</i>			Gransherad	3 397	14 100
Siljan	2 665	9 600	Tinnoset	1 332	5 800
Søland	467	1 800	<i>Hovin (751)</i>		
<i>Gjerpen (9 278)</i>			Grasdalen	418	700
Borgestad	11 819	35 600	Hovin i Telemark	2 800	8 100
Bøle	2 567	7 900	<i>Hjartdal (2 038)</i>		
Mofossen	641	2 500	Hjartdal	3 584	8 400
<i>Solum (8 155)</i>			Lonar	178	1 400
Bolvik	609	2 600	Sauland	4 496	9 700
Kilebygda	889	3 200	Tuddal	2 111	6 000
Mælum	1 481	6 400	<i>Heddal (3 579)</i>		
Skotfoss	7 206	29 900	Gronvollfoss	1 852	4 700
<i>Holla (4 154)</i>			Lisleherad	2 157	7 300
Fen	2 923	11 800	Rygi	2 620	5 300
Helgen	1 822	4 200	Tinnegrend	364	1 900
Sandnesgrend	257	800	Ørvella	1 823	9 100
Valebø	532	1 700	Årlifoss	653	2 300
Vrangefoss	465	1 200	<i>Kviteseid (3 218)</i>		
<i>Lunde (2 770)</i>			Bergestå	433	1 300
Flåbygda	1 090	4 500	Brunkeberg	2 614	12 900
Kjeldal	359	1 600	Fjågesund	948	4 700
Lunde i Telemark	10 349	28 200	Kilen	307	500
Strengen	931	3 400	Kviteseid	13 422	43 500
Svenseid	2 158	6 100	Spjotsodd	507	1 700
Tyri	580	1 700	Vrådal	3 491	10 900
<i>Bø (3 209)</i>			Vråliesen	1 108	1 500
Bø i Telemark	12 347	43 800	<i>Nissedal (1 790)</i>		
Oterholt	1 706	7 700	Fjone	1 319	5 300
Tjønnås	883	3 600	Haugsjåsund	588	2 200
Øvre Bø	2 047	7 600	Nissedal	2 025	3 900
<i>Sauherad (3 745)</i>			Nordre Nissedal	954	2 600
Akkerhaugen	5 916	18 600	Tjønnfoss	826	2 900
Dalsvatn	707	2 700	Treungen	5 695	18 300
Fiskodden	1 102	3 700	<i>Fyresdal (1 746)</i>		
Gvarv	10 381	59 100	Fyresdal	5 649	18 900
Hjuksbø	2 312	9 900	Hegglandsgrend	1 085	4 400
Holtsås	1 112	3 500	Kilegrend	577	1 600
Hørte	1 369	4 900	Veum	1 288	4 400

Tabell 5. De enkelte poststeders frimerkesalg og sendte brevpostmengde. Forts.

Poststeder samt herreder og fylker og deres folkemengde	Salg av frimerker kr.	Antall alm. brevpost- sendinger	Poststeder samt herreder og fylker og deres folkemengde	Salg av frimerker kr.	Antall alm. brevpost- sendinger
<i>Mo (1 661)</i>			<i>Åmli (1 922)</i>		
Bandakslø	2 004	8 800	Flaten	881	4 800
Børtegrend	681	1 700	Nelaug	591	1 300
Holtebru	277	1 600	Sandå i Aust-Agder	554	1 300
Koldkinn	863	2 100	Seljås Stasjon	408	2 200
Ljostad	649	3 700	Simonstad	849	3 600
<i>Lårdal (1 398)</i>			Vallekilen	334	1 400
Dalen i Telemark	7 397	19 100	Øy i Aust-Agder	877	2 600
Høydalsmo	2 936	7 400	Åmli	7 759	22 800
Lårdal	4 293	15 800	<i>Gjøvdal (471)</i>		
Ravnegjuv	801	3 700	Gjøvdal	4 003	17 700
Øvre Lårdal	959	2 600	<i>Tovdal (331)</i>		
Åmdals Verk	992	2 700	Austenå	241	900
<i>Vinje (1 786)</i>			Ramse	949	2 800
Edland	1 785	7 700	<i>Mykland (863)</i>		
Grungedal	833	4 300	Hynnekleiv	2 089	6 600
Nesland	1 292	4 100	Mykland	1 387	6 800
Vinje	2 048	5 100	Risdal i Aust-Agder	604	2 600
Vinjesvingen	1 743	4 500	<i>Herefoss (715)</i>		
Ytre Vinje	3 381	13 600	Herefoss	2 235	5 700
<i>Rauland (1 175)</i>			Søre Herefoss	926	2 600
Rauland	3 062	8 400	<i>Froland (2 462)</i>		
Øyfjell	1 498	6 300	Blakstad Stasjon	3 668	11 200
Telemark fylke (127 754)	942 969	3 693 100	Bøylefossbru	619	1 800
<i>Risor (3 062)</i>	45 218	154 900	Bøylestad	324	900
<i>Tvedestrand (1 141)</i>	33 436	144 500	Froland	2 660	11 000
<i>Arendal (10 351)</i>	214 994	805 000	Mjåvatn	1 003	4 500
<i>Grimstad (2 356)</i>	68 135	226 100	<i>Hisøy (2 392)</i>		
<i>Lillesand (1 199)</i>	26 683	106 400	Kolbjørnsvik	10 544	32 500
<i>Gjerstad (2 795)</i>			<i>Øystad (4 282)</i>		
Piane	1 977	9 500	Løddesøl	998	3 300
Gjerstad	7 736	35 600	Rise St. i Aust-Agder	905	4 500
Sundebru	2 119	8 000	Rykene	2 068	6 900
<i>Vegårshei (2 161)</i>			<i>Stokken (1 894)</i>		
Ubergsmoen	1 765	4 900	Eydehamn	8 363	28 800
Vegårdshei	5 967	14 500	Saltrød	2 046	6 200
<i>Søndeled (3 026)</i>			<i>Tromøy (2 441)</i>		
Akland	1 214	3 300	Kongshamn i Aust-Agder	3 563	11 900
Gjørnes	330	1 900	Merdøy	323	1 300
Søndeled	2 556	7 800	<i>Fjære (4 150)</i>		
<i>Dypvåg (2 213)</i>			Fevik	5 044	13 400
Askerøy	1 237	4 200	Lia Jernb.stasjon	527	1 700
Borøy	3 864	8 100	Spedalen	1 399	3 800
Dypvåg	2 639	8 500	<i>Eide (521)</i>		
Gjevning	2 940	12 300	Homborsund	2 561	8 300
Lyngør	4 891	10 600	<i>Vestre Moland (2 171)</i>		
Sagesund	1 926	8 600	Brekkestø	1 981	5 000
Vestre Sandøya	3 499	10 000	Eikeland	183	800
<i>Flostå (1 450)</i>			<i>Høvåg (1 749)</i>		
Narestø	2 620	5 400	Gamle Hellesund	1 100	4 500
Staubø	6 912	16 700	Høvåg	3 417	7 000
<i>Holt (3 545)</i>			Skottevik	629	2 000
Laget	877	1 400	Ulvøysund	925	2 000
Nes Jernverk	2 448	4 000	Vallesvær	450	1 600
Strengereid	1 289	3 100	Åkerøya	906	2 900
<i>Åmli (1 922)</i>			<i>Birkenes (1 797)</i>		
Dølemo	958	4 500	Birkeland	5 397	23 700
			Drangsholt	878	4 500
			Flaksvatn	1 449	3 300
			Tvite i Birkenes	165	1 000

Tabell 5. De enkelte poststeders frimerkesalg og sendte brevpostmengde. Forts.

Poststeder samt herreder og fylker og deres folkemengde	Salg av frimerker kr.	Antall alm. brevpost- sendinger	Poststeder samt herreder og fylker og deres folkemengde	Salg av frimerker kr.	Antall alm. brevpost- sendinger
<i>Vegusdal (1 051)</i>			<i>Søgne (2 610)</i>		
Engesland	1 142	2 300	Hallandvik	611	2 900
Fidjetun	738	4 200	Høllen i Søgne	2 373	7 800
Heimdalsbygd	483	1 500	Ny-Hellesund	1 050	4 500
Skreeros	477	1 000	Søgne	5 350	42 500
Vegusdal	1 127	4 300	Ålo	900	1 400
<i>Evje (1 506)</i>			<i>Grepstad (1 023)</i>		
Evje	11 819	36 100	Brennåsen	1 545	6 500
<i>Iveland (1 130)</i>			Tronstadvatn	497	2 300
Birketveit	1 788	7 800	Utkjerr	1 673	4 900
Vatnstraum	3 043	9 900	<i>Halse og Høvkmark (2 696)</i>		
<i>Hornnes (1 309)</i>			Tregde	1 765	4 800
Hornnes	4 472	18 100	<i>Holum (1 220)</i>		
Moisund	2 681	8 100	Holum	4 087	15 400
<i>Bygland (2 001)</i>			<i>Øyslebø (956)</i>		
Bygland	5 277	26 800	Øyslebø	4 775	20 600
Byglandsfjord	4 028	13 100	<i>Laudal (769)</i>		
Granheim	554	2 000	Laudal	3 278	13 400
Grendi	1 152	2 800	<i>Finsland (848)</i>		
Landeskogen	4 139	18 100	Finsland	1 509	6 500
Lauvdal i Setesdal	400	2 000	Vatneli	971	3 600
Longerak	1 007	4 800	<i>Bjelland (760)</i>		
Ose i Setesdal	2 207	6 400	Bjelland	3 726	9 700
Åraksbø	1 793	4 900	Foss i Bjelland	1 330	3 900
<i>Valle (969)</i>			Koland	454	1 400
Oveinang	722	2 500	<i>Grindheim (708)</i>		
Valle	3 678	12 600	Byremo	2 385	7 500
<i>Hylestad (706)</i>			Kollungtveit	1 569	5 300
Helle i Setesdal	491	2 200	<i>Åseral (1 040)</i>		
Rysstad	1 715	7 500	Fossdal	1 489	3 400
<i>Bykle (654)</i>			Lognavatn	847	1 800
Bykle	1 362	4 000	Åseral	3 287	11 800
Byklehei	771	2 900	<i>Vigmestad (689)</i>		
Aust-Agder fylke (73 816)	594 278	2 121 700	Vigmestad	2 282	8 900
<i>Kristiansand S. (18 781)</i>			<i>Konsmo (798)</i>		
Hovedkontoret	329 664	1 611 300	Konsmo	2 927	12 600
Kr.sand S.-Lundsiden	10 362	51 100	Spilding	1 030	3 500
<i>Mandal (3 594)</i>			Valand	991	4 100
Mandal	73 959	292 500	<i>Sør-Audnedal (2 486)</i>		
<i>Farsund (1 538)</i>			Buhølen	1 797	7 300
Flekkefjord (2 252)	37 400	142 500	Lindesnes	2 410	9 200
	60 561	238 900	Svinøy	1 708	4 700
<i>Tveit (1 505)</i>			Sør-Audnedal	8 127	40 000
Tveit	2 634	11 100	<i>Spangereid (1 226)</i>		
Ålefjær	819	2 700	Spangereid	3 802	16 100
<i>Oddernes (3 986)</i>			<i>Lista (5 350)</i>		
Flekkerøy	1 708	5 700	Borhaug	4 463	15 300
Mosby	5 845	28 400	Vanse	12 005	40 200
<i>Randesund (1 084)</i>			<i>Herad (720)</i>		
Randøyane	229	1 800	Briseid	2 311	7 400
<i>Vennesla (4 165)</i>			<i>Spind (863)</i>		
Grovane	1 661	6 700	Spind	1 642	5 300
Vikeland	14 662	44 000	<i>Lyngdal (2 289)</i>		
<i>Øvrebo (771)</i>			Agnefest	1 396	5 300
Øvrebo	2 602	7 700	Korshamn	1 579	5 300
<i>Hægeland (917)</i>			Lyngdal	11 033	33 000
Brokka	487	3 000	<i>Austad (830)</i>		
Hægeland	2 138	6 300	Austad	1 727	5 900
Ivelands Jernb.stasjon	1 332	6 600	<i>Kvås (556)</i>		
Røyknes	743	2 500	Kvås	1 014	3 100
			Veggja	783	3 000

Tabell 5. De enkelte poststeders frimerkesalg og sendte brevpostmengde. Forts.

Poststeder samt herreder og fylker og deres folkemengde	Salg av frimerker kr.	Antall alm. brevpost sendinger	Poststeder samt herreder og fylker og deres folkemengde	Salg av frimerker kr.	Antall alm. brevpost- sendinger
<i>Hægebostad (836)</i>			<i>Lund (1 811)</i>		
Snartemo	1 489	4 800	Hovsherad	872	3 100
Tingvatn	2 099	6 800	Moi	10 079	34 000
<i>Eiken (870)</i>			<i>Heskestad (839)</i>		
Bryggesåk	628	2 900	Heskestad	1 824	6 200
Eiken	1 080	3 700	Ualand	1 681	5 100
<i>Fjotland (1 139)</i>			<i>Helleland (986)</i>		
Fjotland	2 015	5 700	Helleland	3 837	14 300
Knaben gruvor feltpoståp n .	2 212	9 500	Klungland	316	2 700
Kvinlog	785	2 300	<i>Bjerkreim (1 702)</i>		
Netlandsneset	920	4 100	Bjerkreim	1 602	5 200
<i>Kvinesdal (3 056)</i>			Vikeså	1 322	3 900
Gjemlestad	1 151	4 700	Ørdsalen	341	1 000
Kvinesdal	8 429	38 300	<i>Eigersund (2 906)</i>		
Skjekkeland	1 027	4 800	Hellvik i Eigersund	784	4 800
Øyestranda	1 817	6 900	Nordre Eigerøy	701	2 700
<i>Feda (807)</i>			<i>Ogna (1 275)</i>		
Feda	4 285	11 200	Brusand	3 135	13 400
<i>Bakke (1 222)</i>			Ogna	1 401	4 200
Haughom	1 353	3 200	Store Sirevåg	903	3 400
Sirnes	2 656	14 400	<i>Nærbø (2 741)</i>		
<i>Gyland (876)</i>			Nærbø	14 358	55 000
Gyland	1 833	5 900	<i>Varhaug (2 477)</i>		
<i>Tonstad (747)</i>			Varhaug	4 469	13 800
Tonstad	3 421	10 000	Vigrestad	2 945	12 400
<i>Øvre Sirdal (657)</i>			<i>Klepp (3 807)</i>		
Dorgefoss	1 863	7 400	Klepp Stasjon	2 820	13 400
Fidjeland	588	3 000	Kleppe	5 880	24 700
Øvre Sirdal	774	2 500	Orre	1 752	5 000
<i>Hidra (1 530)</i>			Voll på Jæren	1 094	4 300
Abelnes i Lista	372	1 200	<i>Tjme (4 029)</i>		
Hidrasund	1 588	6 200	Bryne	18 375	75 600
Kirkehamn	2 433	6 400	Hognestad	681	2 800
Rasvåg	2 434	5 600	Kvernaland	2 667	11 100
Åna-Sira	1 585	6 000	Undheim	1 367	5 800
<i>Nes (2 463)</i>			<i>Gjestal (2 279)</i>		
Andabeløy	566	2 100	Kyrland	336	1 400
Flikka	310	1 400	Øltedal	5 201	18 300
Loga	2 741	9 300	Ålgård	17 197	44 600
Vest-Agder fylke (81 233)	707 758	3 065 200	<i>Høyland (7 984)</i>		
<i>Eigersund (3 401)</i>			Figgjo	3 735	12 700
<i>Sandnes (2 968)</i>			Ganddal	3 125	9 900
<i>Stavanger (46 780)</i>			Sviland	592	3 800
Hovedkontoret	609 321	3 316 000	<i>Madla (1 091)</i>		
Stavanger Ø	36 035	15 100	Hafsfjord	2 306	8 000
Stavanger B.	4 371	24 400	<i>Sola (3 372)</i>		
Stavanger-Hillevåg (741) .	3 994	20 200	Rott	193	700
Sauda (3 055)	23 761	75 900	Ræke	470	2 500
<i>Kopervik (1 681)</i>			Røyneberg	327	2 600
<i>Haugesund (17 166)</i>			Sola	5 339	25 400
Hovedkontoret	202 598	980 800	Tananger	1 484	4 300
Haugesund-Risøy	3 436	4 900	Tjelta på Jæren	255	2 000
Skudeneshavn (1 198) . . .	17 664	54 800	<i>Hetland (7 969)</i>		
<i>Sokndal (2 417)</i>			Austre Åmøy	254	1 000
Hauge i Dalane	7 561	26 100	Dale Asyl	1 027	3 500
Jøssinghamn	555	1 500	Forus	1 342	3 700
Rekefjord	1 931	4 900	Gausel	941	4 100
<i>Lyngdal i Dalane (311)</i>			Hinna	4 504	17 800
	1 750	8 000	Hommersåk	1 046	3 100
			Tasta	585	2 000

Tabell 5. De enkelte poststeders frimerkesalg og sendte brevpostmengde. Forts.

Poststeder samt herreder og fylker og deres folkemengde	Salg av frimerker kr.	Antall alm. brevpost- sendinger	Poststeder samt herreder og fylker og deres folkemengde	Salg av frimerker kr.	Antall alm. brevpost- sendinger
<i>Randaberg (1 465)</i>			<i>Suldal (1 550)</i>		
Randaberg på Jæren	1 195	7 300	Bråtveit	434	1 500
<i>Vikedal (940)</i>			Kvilldal	350	1 100
Hapnes	424	2 000	Lundargard	1 892	4 700
Ilsvåg	400	1 700	Nesflaten	1 352	4 900
Mo i Ryfylke	407	2 000	Roaldkvam	349	1 400
Vikedal	4 266	13 700	Suldalsosen	2 198	11 300
Vormestrand	317	1 300	Vasshus	1 058	3 200
<i>Sandeid (580)</i>			<i>Høle (984)</i>		
Sandeid	2 318	7 300	Bersagel	542	3 400
<i>Imsland (569)</i>			Høle i Høgsfjord	1 607	7 200
Finnvik i Ryfylke	576	2 200	Ims	262	1 600
Imsland	1 291	4 600	Oltesvik	177	1 200
Rønnevik	217	1 900	<i>Forsand (1 747)</i>		
<i>Nedstrand (1 274)</i>			Dirdal	1 207	4 100
Espevik	705	7 100	Eidane i Lysefjord	307	1 100
Hinderåvåg	1 762	8 600	Fløyrlø	600	1 300
Muslandsvåg	829	2 100	Forsand	2 082	5 600
Nedstrand	3 438	14 500	Frafjord	356	1 900
Toftøy	541	1 000	Helle i Høgsfjord	1 388	7 900
Vassendvik	185	1 600	Lvsebotn	205	700
<i>Sjernerøy (881)</i>			Meling i Høgsfjord	480	1 500
Aubøsund	621	1 600	Songesand	300	1 000
Eidsund i Ryfylke	235	1 200	<i>Strand (3 329)</i>		
Helgoysund	350	1 300	Barkved	227	600
Jørstadvåg	520	2 100	Bjørheimsbygd	187	800
Nord-Hille	435	1 200	Fiskå	1 034	5 700
Sjernerøy	1 308	4 600	Idse i Ryfylke	342	2 000
<i>Hjelmeland (1 832)</i>			Jørpeland	12 055	29 800
Hjelmeland	3 757	13 500	Kjølevik	252	1 100
Jøsenfjorden	654	4 500	Solbakk	507	1 400
Skiftun	452	2 300	Tau	3 277	13 400
Skår i Ryfylke	267	1 100	<i>Finnøy (1 521)</i>		
Tøtlandsvik	708	2 900	Judaberg	2 272	10 200
Ølesund	358	1 800	Nord-Fogn	197	600
<i>Fister (822)</i>			Reilstad	905	3 500
Byre	110	300	Steinnesvåg	1 713	7 600
Fister	885	3 300	Sørvåg i Ryfylke	217	500
Kotavågen	242	1 200	Talgje	456	1 300
Skartveit	811	2 400	<i>Rennesøy (1 260)</i>		
<i>Ardal (877)</i>			Sorbø	603	2 100
Nessa i Ryfylke	411	2 000	Vikevåg	2 625	8 200
Sør-Skår	182	300	Østhusvik	692	2 300
Årdal i Ryfylke	1 982	5 100	<i>Kvitingsøy (625)</i>		
<i>Jelsa (1 423)</i>			Kvitingsøy	2 420	10 900
Foldøy i Ryfylke	334	1 500	Leiasundet	656	3 900
Foreneset	394	2 100	<i>Mosterøy (816)</i>		
Hebnes i Ryfylke	261	1 600	Bru	247	1 400
Jelsa	1 980	7 700	Mosterøy	546	2 600
Marvik	638	2 700	Utstein kloster	688	2 400
Tveita i Ryfylke	257	1 000	Vestre Åmøy	188	900
Vatlandsvåg	729	2 800	<i>Skudenes (2 870)</i>		
<i>Erfjord (559)</i>			Kvilhaug	479	2 200
Erfjord	625	1 800	Sandhåland	455	1 900
Eroy	567	1 500	Sandve	1 195	2 800
<i>Sand (1 153)</i>			Stol	909	3 300
Sand	10 647	32 200	<i>Åkra (3 687)</i>		
Vanvik i Ryfylke	797	3 700	Sævelandsvik	1 459	7 000
<i>Sauda (4 457)</i>			Vedavågen	2 866	7 100
Hellandsbygd	754	1 400	Åkrehamn	6 002	21 700
Saudasjøen	2 379	6 400			

Tabell 5. De enkelte poststeders frimerkesalg og sendte brevpostmengde. Forts.

Poststeder samt herreder og fylker og deres folkemengde	Salg av frimerker kr.	Antall alm. brevpost- sendinger	Poststeder samt herreder og fylker og deres folkemengde	Salg av frimerker kr.	Antall alm. brevpost- sendinger
<i>Avaldsnes (3 455)</i>			<i>Skånevik (2 902)</i>		
Avaldsnes	3 148	14 000	Kyrping	1 284	4 500
Førdesfjorden	866	3 900	Markhus	710	2 300
Håvik	363	2 000	Matre i Sunnhordland	941	2 500
Kvalavåg	370	1 100	Sandvoll i Sunnhordland	1 420	5 300
Røksund	613	2 100	Skånevik	9 500	30 000
Visnes på Karmøy	2 098	4 900	Skånevikstrand	512	2 200
Vormedal	947	1 000	Søllesvik	667	2 400
<i>Tysvær (1 802)</i>			Utåker	1 459	6 100
Førland	1 053	2 900	Åkra	1 259	3 300
Hervik i Ryfylke	974	2 200	Åkrebotnen	1 427	2 400
Kårstø	627	2 900	<i>Etne (2 035)</i>		
Tysvær	2 428	8 400	Etne	8 917	31 300
<i>Bokn (728)</i>			Skjærsvik	1 046	2 300
Austre Bokn	314	1 600	<i>Fjelberg (2 249)</i>		
Føresvik	1 179	4 600	Fjelberg	2 584	8 200
Søndaland	495	1 800	Halsnøy Kloster	2 641	7 800
<i>Skjold (2 011)</i>			Sæbøvik	2 976	10 200
Dagsland	536	2 400	Toftevåg	875	2 100
Grindafjord	425	1 100	Valen i Sunnhordland	4 895	12 500
Haraldseidvågen	994	2 900	<i>Ølen (1 792)</i>		
Skjold	3 952	11 700	Haugsgjerdet	823	2 700
Skioldestraumen	1 035	2 000	Innbjøa	1 983	7 900
Steinbru	591	1 000	Utbjøa	1 087	4 100
Vordeneset	1 108	3 700	Ølen	4 778	15 700
Årek	478	1 500	Ølensvåg	1 339	4 200
<i>Vats (1 128)</i>			<i>Sveio (1 938)</i>		
Nedre Vats	2 219	6 400	Eltravåg	790	1 300
Vestvoll	275	1 200	Mølstrevåg	800	1 000
Øvre Vats	1 100	3 300	Smørsund	554	2 200
<i>Torvastad (2 118)</i>			Sveio	1 765	7 200
Feøy	726	2 300	Tjernagel	1 357	5 800
Nordbø på Karmøy	2 710	8 900	<i>Vikebygd (1 204)</i>		
<i>Utsira (396)</i>			Førde i Hordaland	4 706	27 200
Utsira	2 251	8 200	Håvardsholm	248	2 000
<i>Skåre (3 570)</i>			Trovåg	510	1 600
Røvær	674	2 600	Vikebygd	1 843	7 300
Rogaland fylke (173 258)	1 355 578	6 212 300	Årvik i Sunnhordland	549	4 100
<i>Bergen—Laksevåg (7 628)</i>			<i>Valestrand (1 124)</i>		
Bergen—Minde (2 602)	17 166	64 400	Auklandshamn	1 037	3 200
Stord (1 295)	27 742	114 600	Liereid	910	2 700
Voss (2 725)	53 102	166 100	Valevåg	2 641	11 200
<i>Kvinnherad (5 293)</i>			<i>Moster (1 474)</i>		
Dimmelsvik	3 187	6 700	Finnås	4 041	13 800
Hallestrand	2 117	5 100	Foldrøyhamn	726	2 600
Herøysundet	1 919	4 600	Mosterhamn	3 416	12 400
Husnes	1 040	4 900	<i>Bremnes (3 638)</i>		
Mauranger	1 621	4 000	Bremnes	2 974	9 300
Rosendal	10 140	41 500	Hiskjø	475	1 900
Seimsfoss	2 067	5 500	Lykling	1 265	3 900
Snilstveitøy	330	1 800	Meling	2 341	10 500
Sunde i Sunnhordland	6 498	23 900	Mælandsvågen	1 834	6 100
Uskedalen	3 371	14 700	Rubbestadneset	5 636	19 200
Vikane i Sunnhordland	1 100	5 600	Øklandsvågen	1 205	3 000
Ænes	1 008	4 000	<i>Bømlo (1 261)</i>		
Ølve	2 550	8 900	Bømlo	2 595	9 300
<i>Skånevik (2 902)</i>			Espevær	2 643	7 600
Bjellandsnes	541	2 300	Vika	510	1 200
Høylandsbygd	1 112	3 300	<i>Stord (4 057)</i>		
			Lillebø Gruber	4 516	13 600
			Midhamar	573	3 100
			Nordhuglo	987	4 700

Tabell 5. De enkelte poststeders frimerkesalg og sendte brevpostmengde. Forts.

Poststeder samt herreder og fylker og deres folkemengde	Salg av frimerker kr.	Antall alm. brevpost- sendinger	Poststeder samt herreder og fylker og deres folkemengde	Salg av frimerker kr.	Antall alm. brevpost- sendinger
<i>Stord (4 057)</i>			<i>Fana (14 476)</i>		
Rommetveit	3 106	14 800	Flesland	736	4 100
Sagvåg i Sunnhordland	2 839	11 000	Hjeldals Stasjon	499	2 700
<i>Fitjar (2 833)</i>			Hjellestad	1 155	7 000
Bekkjarvik	2 192	8 100	Hop	8 455	30 500
Brandasund	1 657	6 500	Kalandseidet	835	4 200
Engesund	696	1 800	Krokeide	418	2 200
Fitjar	4 438	21 700	Nesttun	26 731	98 100
Færøysundet	576	1 700	Rådal	714	1 200
Haslevik	962	1 900	Stend	6 349	25 800
Koløylholmen	1 120	5 700	Store Milde	1 656	8 700
Vestre Vinnesvåg	1 223	3 300	Straumsgrend	670	2 400
<i>Tysnes (4 379)</i>			Søreidgrend	1 151	3 800
Amlandsstø	751	3 100	<i>Sund (2 797)</i>		
Flatråker	959	3 100	Bjelkarøy	546	2 000
Godøysund	875	4 400	Døskerholmen	756	1 900
Klinkholmen	410	1 000	Glesver	1 263	4 000
Lundegrend	2 458	8 500	Håkonsund	710	3 500
Neshamn	470	1 500	Klokkarvik	4 421	15 400
Nymark	1 693	6 800	Skogsvåg	1 142	3 900
Onarheim	2 496	8 300	Spildepollen	2 020	6 400
Reksteren	2 577	9 800	Steinsland	1 449	7 200
Tysnes	4 439	17 100	Tyrnevik	1 198	3 700
Uggdalseidet	4 702	14 400	Tyssøy	847	800
Årbakka	443	1 200	Tølavåg	1 166	1 900
<i>Fusa (1 290)</i>			Vorlandsjø	559	2 000
Eikelandssosen	2 471	8 700	<i>Austevoll (2 928)</i>		
Fusa	2 160	6 600	Austevollshella	734	2 800
Holmefjord	679	2 400	Bakholmen	327	300
Holsund	561	2 000	Bakkasund	1 935	7 400
Kalven	826	2 700	Krosshamn i Hordaland	802	2 700
Samnøy	586	2 300	Møgster	1 041	2 500
Skjørsand	940	7 200	Rabben	1 132	3 300
<i>Halandsdal (592)</i>			Rostøy	1 712	5 800
Holdhus	1 518	4 800	Salthella	913	3 400
Øvre Hålandsdal	821	2 900	Stolmen	2 102	7 200
<i>Strandvik (2 136)</i>			Storebø	2 743	11 900
Baldersheim	2 396	8 000	Torangsvåg	915	2 900
Nordtveitgrend	591	1 800	<i>Fjell (4 625)</i>		
Strandvik	2 882	9 900	Algøy	747	3 600
Sundvord	964	3 100	Bjørøyhamn	1 180	4 600
Sævareid	2 893	6 300	Bratholmen	1 829	9 600
Vinnesleiren	1 399	5 700	Ekrhovde	431	2 400
<i>Os (3 831)</i>			Fjell	2 903	5 600
Hagavik	3 869	18 800	Geitanger	409	1 200
Hegglandsdalen	1 240	4 600	Knappskog	360	1 800
Lepsøy	1 185	4 600	Knarrevik	464	1 700
Lysekloster	1 213	2 900	Kolltveit	966	3 400
Lønningdal	129	800	Kårtveit	578	1 700
Nordstrøno	487	1 100	Landro	642	3 600
Os	11 616	53 000	Littlesotra	147	700
Syfteland	2 049	9 300	Møvik på Sotra	1 009	2 100
Ulven feltpoståpneri	965	8 200	Nessjøen	744	2 300
<i>Samnanger (2 588)</i>			Sekkingstad	—	—
Froylandsdal	846	2 500	Solsvik på Sotra	1 247	3 200
Gaupholm	1 173	4 400	Storesund	1 039	2 000
Haga i Samnanger	1 357	3 800	Tellnessjøen	790	2 100
Solbjørg	624	2 200	Ågotnes	547	1 600
Tysse i Samnanger	3 995	11 000	<i>Askøy (5 398)</i>		
Årland i Samnanger	1 203	4 200	Ask i Nordhordland	2 798	9 000
<i>Fana (14 476)</i>			Davanger	577	1 600
Blomsterdalen	1 918	7 900	Erdal	559	2 800
Fjøsanger	8 925	55 100	Florvåg	2 160	8 200

Tabell 5. De enkelte poststeders frimerkesalg og sendte brevpostmengde. Forts.

Poststeder samt herreder og fylker og deres folkemengde	Salg av frimerker kr.	Antall alm. brevpost- sendinger	Poststeder samt herreder og fylker og deres folkemengde	Salg av frimerker kr.	Antall alm. brevpost- sendinger
<i>Askøy (5 398)</i>			<i>Hamre (2 458)</i>		
Follese	1 106	3 200	Valestrandsfossen	3 470	15 100
Gravdal Garnison, Bergen (feltpoståpneri)	3 388	4 800	<i>Åsane (2 759)</i>		
Hanøytangen	1 376	3 800	Breistein	3 338	3 700
Hauglandshella	829	2 100	Eidsvåg i Nordhordland	3 135	12 900
Kleppestø	2 117	4 100	Hylkje	1 913	8 900
Nordre Hetlevik	962	4 000	Mjølkeråen	533	1 500
Ramsøy	356	1 200	Nyborg i Nordhordland	394	1 500
Skålevikneset	602	3 800	Salhus	9 720	33 500
Strusshamn	4 945	17 900	<i>Alversund (1 857)</i>		
Tveitevåg	374	2 200	Alverstraumen	1 588	8 700
<i>Laksevåg (9 130)</i>			Alversund	3 060	7 800
Alvøy	2 102	5 200	Kvamsvåg	1 065	5 300
Håkonshella	1 492	5 700	Seim	2 577	9 500
<i>Haus (5 619)</i>			Vollom	716	2 300
Espeland	6 113	19 500	<i>Meland (1 768)</i>		
Garnes	2 990	9 800	Fløksand	897	3 300
Haukeland Stasjon	2 128	10 900	Frekhaug	4 008	22 000
Haus i Nordhordland	6 389	24 300	Fureskjegget	285	1 400
Indre Arna	2 326	12 400	Hanevik i Nordhordland	693	3 800
Lonevåg	3 172	11 300	Holmeknappen	1 246	3 900
Skyggestrand	1 119	4 300	Litlebergen	5 783	22 000
Trengereid	2 166	8 800	Revskard	267	2 100
Votlo i Nordhordland	845	1 600	<i>Herdla (4 728)</i>		
Ytre Arna	18 342	104 300	Alvheim	428	1 900
<i>Bruvik (4 668)</i>			Blomvågen	1 018	5 100
Bruvik	1 943	7 300	Heggholmen	500	2 000
Dale i Bruvik	12 530	42 700	Herdla	3 538	12 000
Eidslandet	1 893	6 000	Herdlevær	679	2 800
Gammersvik	482	1 900	Husebø	522	1 600
Skaftå	864	2 700	Io	572	1 800
Stamshella	3 551	16 600	Kjerrgarden	668	3 100
Stanghelle	615	2 700	Landsvik	1 305	3 700
Stavenesli	480	3 000	Misje	1 395	2 000
Vaksdal	10 397	35 400	Ovågen	446	1 700
<i>Hosanger (2 470)</i>			Rong	316	600
Bjørsvik	1 933	7 100	Rosslund	1 242	6 600
Bysheim	1 542	4 500	Skjeljanger	472	1 500
Eiknesvåg	1 301	6 600	Tjeldstø	840	3 700
Fjellskålnes	619	1 500	Toft i Nordhordland	801	1 900
Fotlandsvåg	2 667	9 000	Torsteinsvik	523	1 700
Hosanger	1 940	6 100	Turøy	334	2 100
Ostereidet	1 447	4 900	Ådlandsvik	698	1 700
Romarheim	1 018	2 800	<i>Hjelme (1 017)</i>		
Storholmen	1 178	4 000	Hellesøy	1 649	7 200
Tyssebotnen	1 301	4 500	Hernar	1 051	3 000
<i>Modalen (729)</i>			Nautnes	1 819	8 000
Eksingedalen	1 279	4 500	Nordøysund	255	1 700
Modalen	2 283	5 900	Sturevågen	203	1 400
Nottveit	501	1 400	Sæle	1 037	3 000
<i>Hamre (2 458)</i>			<i>Manger (1 450)</i>		
Eikangervåg	1 863	8 100	Bogehamn	897	2 600
Flatøy	518	3 400	Manger	5 073	16 300
Gjervik	381	1 000	Toska i Nordhordland	913	5 000
Hamreplass	1 061	2 900	<i>Horvågen (2 073)</i>		
Hjellvikvåg	1 020	2 900	Bøvågen	2 917	11 000
Hjelmås	1 388	4 900	Marøy	239	1 000
Hordevik i Nordhordland	1 104	4 200	Nordangervågen	1 821	7 500
Isdalstø	787	4 900	Sylltavåg	962	5 600
Leiknestangen	1 932	7 700	Uthella	1 726	4 800
Raknesvåg	578	1 300	<i>Sæbø (1 119)</i>		
Tepestad	584	1 800	Askeland	1 648	4 700
			Sæbøvågen	1 926	4 400

Tabell 5. De enkelte poststeders frimerkesalg og sendte brevpostmengde.

Se forøvrig forklaringen foran, side 18.

Poststeder samt herreder og fylker og deres folkemengde	Salg av frimerker kr.	Antall alm. brevpost- sendinger	Poststeder samt herreder og fylker og deres folkemengde	Salg av frimerker kr.	Antall alm. brevpost- sendinger
<i>Lindås (4 157)</i>			<i>Røldal (739)</i>		
Askelandsvåg	882	4 800	Røldal	2 423	8 500
Austfjordgrend	146	800	<i>Ullensvang (2 024)</i>		
Dalsgrend	151	500	Aga	928	3 900
Hindnes	210	1 100	Børve	2 109	7 000
Hundven	1 309	4 900	Espe	3 183	9 400
Kvalvåggrend	355	2 000	Lofthus	13 582	40 600
Lindås	6 402	20 400	Nå	3 345	10 300
Lygra	456	1 200	<i>Kimsarvik (1 631)</i>		
Mongstad	963	2 900	Alsåker	1 201	4 100
Myking	1 353	4 100	Djønno	1 139	2 900
Risasjøen	666	3 600	Grimo	3 013	11 200
Rødland	909	5 700	Ringøy	3 458	10 000
Sletta	2 147	7 700	Utne	5 995	21 100
Spjotøy	273	1 100	Vines	1 749	6 000
Sævråsvåg	470	1 600	<i>Odda (7 705)</i>		
Tofting	863	4 500	Digranes	513	1 200
Tveitegrend	326	800	Odda feltpostkontor	44 403	244 300
Vågsøidet	2 633	9 200	Skarde	537	4 100
<i>Austrheim (2 945)</i>			Tyssedal	7 648	24 000
Austrheim	1 803	6 700	<i>Kvam (4 288)</i>		
Fedje	3 465	10 000	Hamlagrø	152	1 100
Fonnes	2 248	6 300	Norheimsund	17 548	86 100
Kjelstraumen	802	1 400	Porsmyr	908	2 400
Njøten	434	2 000	Steinstø	1 287	5 500
Rebnor	540	1 200	Ytre Ålvik	1 223	4 600
Rongevær	863	3 500	Øystese	11 683	47 500
Synnevåg	301	1 100	Ålvik	6 109	35 000
Årås i Nordhordland	1 692	2 600	<i>Ulvik (1 538)</i>		
<i>Masfjorden (2 059)</i>			Bagnstrond	215	2 500
Andvikgrend	764	3 400	Finse	4 864	40 400
Haugsdal	653	1 200	Hallingskeid	770	4 100
Hogsvær	422	1 600	Osa i Hardanger	327	1 000
Hope i Nordhordland	620	1 800	Ulvik i Hardanger	12 758	65 000
Hosteland	1 018	4 300	Vallavik	576	2 400
Kvingo	759	2 400	Øydenstod	556	1 900
Masfjordnes	1 394	3 200	<i>Granvin (1 159)</i>		
Matredal	1 380	4 400	Folkedal	932	2 700
Mollandseid	538	1 300	Granvin	3 758	16 700
Nordkvingo	397	2 900	Øvregranvin	1 413	4 300
Risnes	1 975	7 900	<i>Eidfjord (1 145)</i>		
Solheim	728	2 800	Eidfjord i Hardanger	5 601	25 000
Træsdalsvik	394	1 800	Vøringsfoss	1 136	13 500
<i>Strandebarm (1 612)</i>			Øvre Eidfjord	2 674	10 800
Fosse i Hardanger	3 264	13 400	<i>Evanger (1 720)</i>		
Kysnesstrand	1 306	3 300	Bolstadøyri	2 547	11 000
Omastrand	1 900	7 300	Brekkhus	800	1 700
Røyrvik i Hardanger	1 090	4 700	Evanger	4 027	16 800
Strandebarm	5 650	18 700	<i>Voss (8 448)</i>		
<i>Varaldsøy (760)</i>			Bulken	2 752	11 000
Mundheim	2 110	9 800	Kyte	869	2 200
Varaldsøy	2 737	9 000	Mjølfjell	1 647	8 000
<i>Jondal (1 910)</i>			Mønshaugen	1 142	3 900
Herand	1 960	9 200	Palmafossen	1 016	3 900
Jondal	4 678	15 700	Reimegrend	745	2 700
Solesnes i Hardanger	1 045	4 500	Reppen	388	2 000
Torsnes i Hardanger	1 102	2 700	Skulestadmo	617	1 600
Tørvikbygd	1 748	6 200	Urmland	671	2 200
<i>Røldal (739)</i>			Ygre	853	3 200
Horda	1 604	4 500			
Lono	400	1 900			

Tabell 5. De enkelte poststeders frimerkesalg og sendte brevpostmengde. Forts.

Poststeder samt herreder og fylker og deres folkemengde	Salg av frimerker kr.	Antall alm. brevpost- sendinger	Poststeder samt herreder og fylker og deres folkemengde	Salg av frimerker kr.	Antall alm. brevpost- sendinger
<i>Vossestrand (1 851)</i>			<i>Borgund (644)</i>		
Haugsvik	635	2 100	Hegg	764	4 800
Stalheim	3 377	53 400	Maristova	927	5 000
Upheim	2 671	8 100	Steinklepp	1 715	5 500
Vossestrand	2 929	9 700	Vindhella	1 177	4 200
Hordaland fylke (164 376)	958 332	3 695 500	<i>Sogndal (3 353)</i>		
<i>Bergen (98 303)</i>			Amla i Sogn	887	2 600
Hovedkontoret	1 631 609	9 622 200	Fardal	1 204	3 500
Bergen—Nordnes	46 562	120 600	Kaupanger	2 117	5 900
Bergen S	72 974	98 200	Kaupangerskogen	348	1 100
Bergen—Solheimsvik	39 321	89 900	Slinde	1 002	2 600
Bergen—Kalvedalen	7 588	20 200	Sogndal i Sogn	16 391	53 300
Bergen—Møhlenpris	11 198	71 700	<i>Aurland (2 540)</i>		
Bergen—Nøstet	29 070	118 800	Aurland	16 142	29 000
Bergen—Sandvikstorvet	10 726	28 100	Bakka i Sogn	209	600
Bergen—Kronstad	24 860	78 000	Dyrdal i Sogn	397	2 100
Bergen fylke (98 303)	1 873 908	10 247 700	Flåm	4 937	19 800
<i>Lærdal (445)</i>	11 794	48 400	Gudvangen	3 207	12 600
<i>Høyanger (2 218)</i>	25 130	65 200	Myrdal	3 900	24 000
<i>Førde (2 764)¹⁾</i>	22 886	81 200	Undredal	987	3 700
<i>Florø (1 405)</i>	39 989	197 800	<i>Leikanger (2 392)</i>		
<i>Måløy (1 510)</i>	26 212	101 800	Feios	2 022	9 400
<i>Nordfjordeid (547)</i>	23 073	79 000	Fresvik	2 146	7 800
<i>Jostedal (964)</i>			Frønningen	689	3 200
Jostedal	1 551	6 100	Hermansverk	15 393	44 600
Myklemyr	1 106	3 200	Leikanger	13 411	21 700
<i>Luster (2 688)</i>			<i>Balestrand (2 076)</i>		
Alsmo	161	800	Balestrand	13 615	60 000
Fortun	889	4 700	Eitorn	375	2 200
Gaupnefjord	1 918	9 300	Fjærland	5 095	12 300
Høyheimsvik	2 381	5 800	Svørefjorden	610	1 900
Krøken	1 407	7 000	Vangsnes	1 194	3 700
Luster	5 920	16 700	Vetlefjorden	1 049	3 700
Luster Sanatorium	3 439	16 700	Ytre Fjærland	319	1 600
Skjolden	2 804	10 100	<i>Vik (3 279)</i>		
Sørheim	750	4 200	Arnafjord	1 306	3 000
Turtagrø	415	800	Framfjorden	1 640	4 500
<i>Hafslo (2 813)</i>			Indre Kvamsøy	1 640	7 100
Hafslo	4 377	15 500	Lånefjorden	430	1 600
Mari fjøra	3 173	7 000	Sylvarnes	622	1 800
Ornes i Sogn	876	2 200	Vik i Sogn	12 316	50 700
Solvorn	5 871	16 300	Ytre Kvamsøy	2 093	6 400
Veitestrand	599	2 500	<i>Lavik (1 023)</i>		
<i>Årdal (1 624)</i>			Lavik	4 872	17 500
Naddvik	467	2 200	Lavikdal	338	2 200
Ofredal	665	1 500	Torvund	937	2 400
Seimsdal	996	4 600	Tredal	1 397	4 300
Øvre Årdal i Sogn	2 968	8 200	Vikum	868	1 700
Årdalstangen	2 416	8 600	<i>Breкке (852)</i>		
<i>Lærdal (1 746)</i>			Brekke	3 034	10 500
Ljøсне	2 036	6 500	Bålen	458	2 600
Tønjum	1 216	4 800	Oppedal i Sogn	433	2 100
			<i>Kyrkjebø (4 025)</i>		
			Björdal	1 134	3 200
			Instevik	358	1 000
			Kyrkjebø	1 684	4 400
			Måren	376	1 100
			Nordeide i Sogn	933	3 000
			Ortnevik	1 183	3 600

¹⁾ Folkemengden refererer sig til hele herredet.

Tabell 5. De enkelte postleders frimerkesalg og sendte brevpostmengde. Forts.

Poststeder samt herreder og fylker og deres folkemengde	Salg av frimerker kr.	Antall alm. brevpost- sendinger	Poststeder samt herreder og fylker og deres folkemengde	Salg av frimerker kr.	Antall alm. brevpost- sendinger
<i>Kyrkjebø (4 025)</i>			<i>Fjaler (3 733)</i>		
Søreide i Sogn	737	2 900	Sunde i Dalsfjord	516	1 200
Vadheim	7 857	23 600	<i>Gaular (3 216)</i>		
<i>Gulen (3 036)</i>			Bygstad	4 829	16 600
Byrknesøy	2 126	6 000	Hestadgrend	466	1 800
Dalsøyra	2 762	9 900	Sande i Sunnfjord	5 748	23 800
Dingja	402	2 200	Skilbrei	342	800
Eivindvik	4 837	16 900	Viksdalen	2 873	7 900
Fivelsdal	848	2 300	<i>Jølster (2 906)</i>		
Guløy	374	2 200	Dvergsdalen	662	1 800
Halsvik	492	2 300	Eikås	900	2 900
Løsnegard	385	1 800	Klakegg	1 259	6 600
Mjømna	472	2 500	Myklebost i Jølster	975	3 900
Nordgulen	1 064	4 200	Sanddal i Jølster	694	2 500
Nyhamar i Sogn	708	3 600	Skei i Jølster	1 818	8 400
Opdalsøyra	1 134	4 100	Vassenden i Jølster	1 700	6 000
Sandebygda	806	1 800	Veiteberg	1 129	2 600
Skjerjehamn	2 130	10 000	Ålhus	2 740	11 800
Sygnefest	1 487	4 400	Årdal i Jølster	1 787	6 200
Ånneland	377	2 100	<i>Førde (2 764)</i>		
<i>Solund (1 882)</i>			Haukedalen	710	1 900
Buskøy	1 209	3 000	Holsen	1 216	3 400
Enstad	260	1 000	<i>Naustdal (2 278)</i>		
Hardbakke	2 329	6 100	Ervik	1 116	6 800
Hersvikbygda	1 525	3 400	Fimlandsgrend	613	2 600
Husøy i Sogn	1 137	3 500	Helle i Sunnfjord	729	2 400
Kolgrov	2 217	6 900	Naustdal i Sunnfjord	7 008	17 300
Krakhella	330	2 600	<i>Vevring (1 037)</i>		
Lågøy	1 000	3 800	Flokenes	941	5 000
Neseffjord	657	2 900	Kvammen i Sunnfjord	1 500	8 000
Nåra	475	2 500	Vevring	1 182	3 900
Tangenes i Sogn	1 519	2 100	<i>Bru (1 450)</i>		
<i>Hyllestad (2 148)</i>			Holmesund	582	2 300
Hyllestad	2 808	10 400	Høydalsfjord	1 025	5 100
Leirvik i Sogn	4 253	14 100	Little-Høydal	446	1 900
Lifjorden	1 115	4 800	Livresund	205	500
Skifjord	799	3 700	Norddalsfjorden	191	1 900
Storakersund	340	2 600	Stavang i Sunnfjord	1 534	3 600
Sørbøvåg	3 275	5 200	Svanøybukt	851	4 600
<i>Askvoll (3 072)</i>			Svortevik	1 121	4 100
Askvoll	6 694	21 700	<i>Eikefjord (960)</i>		
Atløy	660	4 100	Barlindbotn	435	2 100
Bulandet	2 908	11 700	Eikefjord	2 949	7 200
Fure	465	1 900	<i>Kinn (2 546)</i>		
Grytøyra	1 656	5 100	Barekstadlandet	390	1 000
Korssund	782	5 600	Batalden	645	3 500
Kumle	1 564	5 500	Haukåsund	160	400
Stavenes	368	1 800	Hovdevåg	388	1 700
Stongfjorden	3 665	16 500	Nyttingnes	221	1 200
Værlandet	1 659	3 500	Rognaldsvåg	2 270	7 400
Yndestad	797	3 500	Skorpa i Sunnfjord	380	1 600
<i>Fjaler (3 733)</i>			Tansøy	529	2 100
Dale i Sunnfjord	8 771	26 200	<i>Bremanger (3 023)</i>		
Flekk i Sunnfjord	1 647	4 700	Botnane	650	2 100
Gjølanger	2 039	8 200	Bremanger	3 861	7 200
Guddal	1 054	3 700	Kalvåg	5 878	26 900
Holmedal	4 514	15 700	Kjelkenes	1 266	3 600
Leitet	1 442	5 100	Rylandspollen	677	2 900
Nautsund	426	1 800	Svelgen	2 838	7 400
Standnes i Sunnfjord	620	2 300	<i>Selje (3 591)</i>		
Straumsnes i Sunnfjord	1 051	3 000	Barmsund	1 180	4 300

Tabell 5. De enkelte poststeders frimerkesalg og sendte brevpostmengde. Forts.

Poststeder samt herreder og fylker og deres folkemengde	Salg av frimerker kr.	Antall alm. brevpost- sendinger	Poststeder samt herreder og fylker og deres folkemengde	Salg av frimerker kr.	Antall alm. brevpost- sendinger
<i>Selje (3 591)</i>			<i>Stryn (2 761)</i>		
Drage	1 091	4 600	Loen i Nordfjord	5 485	79 000
Flatraket i Nordfjord	391	1 200	Markene	855	5 000
Selje	5 854	23 200	Mindresunde	1 578	6 400
Silda	433	1 100	Opstryn	1 488	5 900
Stadlandet	3 243	8 600	Stryn	11 016	29 700
Ytre Stadlandet	1 380	3 800	Sogn og Fjordane fylke		
Årsheim	1 281	3 800	(91 808)	653 186	2 349 500
<i>Nord-Vågsøy (1 109)</i>			<i>Volda (1 926)</i>	28 759	136 100
Raudeberg	4 847	10 700	<i>Ålesund (18 350)</i>	293 930	1 081 100
<i>Sør-Vågsøy (2 436)</i>			<i>Andalsnes (984)</i>	27 010	84 000
Vågsvåg	1 224	3 900	<i>Molde (3 229)</i>	136 193	477 500
<i>Davik (3 380)</i>			<i>Kristiansund N. (14 646)</i>		
Almenningen	735	3 400	Hovedkontoret	175 773	827 500
Berle	824	2 000	Kr.sund N.—Innlandet	2 135	5 500
Bryggja	3 935	10 900	Kr.sund N.—Nordlandet	4 390	8 700
Davik	3 775	13 400	<i>Vanylven (1 806)</i>		
Hennøystranden	368	1 400	Fiskåbygd	3 794	14 100
Husevåg	-	-	Slagnes	1 070	4 600
Isane	668	2 800	Sylte i Vanylven	840	3 000
Kjølsdalen	3 331	12 700	Åheim i Sunnmør	2 932	14 200
Levdalsbygda	416	2 900	<i>Syvde (1 279)</i>		
Rugsund	1 895	8 500	Eidså	1 789	7 300
Skatestraumen	416	2 400	Syvdsbotn	3 035	6 800
Ålfoten	1 961	8 500	<i>Sande (2 582)</i>		
<i>Eid (3 248)</i>			Bringsinghaug	1 599	6 700
Naustdal i Nordfjord	4 179	12 600	Gjerdsvika	1 304	4 300
Nor i Nordfjord	536	4 000	Hakallestrand	1 651	6 700
Stårheim	2 514	9 700	Haugsbbygda	1 668	4 600
<i>Hornindal (1 537)</i>			Haugsholmen	524	2 000
Heggjabygda	367	1 400	Sandshamn	1 800	9 500
Holmøyane	523	2 400	Sørbrandal	1 613	7 600
Hornindal	3 400	15 000	Voksa	478	2 200
Indre Hornindal	859	5 400	<i>Rovde (750)</i>		
<i>Gløppen (3 586)</i>			Larsnes	3 561	15 200
Heimseta	506	1 800	Liset i Sunnmør	1 410	4 300
Hennebygda	602	2 400	Rovde	2 111	8 500
Hestenesøyra	2 562	7 900	<i>Herøy (S.) (5 022)</i>		
Hyen	1 874	6 300	Eggesbønes	3 827	13 300
Lote	739	2 000	Eiksund	660	3 400
Rygg	1 735	6 300	Flåvær	447	2 100
Sandane	20 484	59 700	Fosnavåg	3 926	20 300
<i>Breim (1 791)</i>			Gurskøy	5 872	19 300
Breim	3 211	11 300	Herøy i Sunnmør	493	3 000
Byrkelo	1 885	7 600	Kvalsvik i Sunnmør	588	2 200
Våtedalen	400	1 900	Leinøy i Sunnmør	3 492	15 300
<i>Innvik (2 894)</i>			Moldtustranda	1 740	6 100
Blaksæter	1 921	4 900	Nerlandsøy	770	3 100
Faleide	2 469	11 200	Runde i Sunnmør	1 795	10 000
Hoplund	1 289	3 000	Tjørvåg	2 578	17 400
Innvik	2 646	9 900	<i>Ulstein (2 477)</i>		
Oldedalen	709	4 600	Haddal	958	4 200
Olden i Nordfjord	12 050	55 900	Ulsteinvik	8 155	26 400
Oldevatn	198	1 000	<i>Hareid (2 572)</i>		
Sindre	979	1 900	Brandal i Sunnmør	1 569	4 700
Tistam	427	1 200	Hareid	5 448	14 900
Utvik	2 837	8 500	Hjørungavåg	2 183	6 000
<i>Stryn (2 761)</i>			<i>Ørsta (3 380)</i>		
Flo i Nordfjord	485	1 600	Brautaset	516	1 700
Hjelledalen	2 420	9 000			
Lodalen	971	2 700			

Tabell 5. De enkelte poststeders frimerkesalg og sendte brevpostmengde. Forts.

Poststeder samt herreder og fylker og deres folkemengde	Salg av frimerker kr.	Antall alm. brevpost- sendinger	Poststeder samt herreder og fylker og deres folkemengde	Salg av frimerker kr.	Antall alm. brevpost- sendinger
<i>Ørsta (3 380)</i>			<i>Skodje (1 561)</i>		
Håvoll	667	4 800	Skodje	2 632	6 700
Rustene	1 102	4 500	Stettevik	502	2 300
Ørstavik	20 264	78 400	Utvikbygda	740	1 400
<i>Vartdal (942)</i>			<i>Vatne (1 759)</i>		
Barstadvik	1 014	3 100	Dryna	713	2 500
Festøy	212	900	Hellandshamn	678	2 200
Nordre Vartdal	600	1 800	Slyngstad	464	1 400
Vartdal	1 947	6 300	Tennfjord	1 343	3 500
<i>Volda (4 664)</i>			Vatne	1 688	5 200
Austefjord i Sunnmør	1 342	7 000	Vatnefjorden	397	1 700
Birkeneset i Sunnmør	362	1 900	Vestrefjord	-	-
Bjørkedalseidet	607	2 000	<i>Borgund (8 658)</i>		
Følkestadbygda	964	4 200	Ellingsøy	751	4 600
Høydal i Sunnmør	404	2 700	Emleim	855	2 300
Straumshamn	1 107	5 100	Gamlemshaug	938	2 500
<i>Dalsfjord (1 022)</i>			Grytestranda	512	1 700
Dalsbygda	421	2 300	Humla	387	1 300
Innselset	185	600	Langevåg	4 662	8 000
Lauvstad	1 366	7 300	Mauseidvåg	1 630	6 800
Løvik i Sunnmør	925	3 600	Spjelkavik	2 715	7 900
Yelsvik	316	1 300	Vegsund	414	1 000
Åmelfot	911	3 600	<i>Giske (1 988)</i>		
<i>Hjørundfjord (1 873)</i>			Alnes i Sunnmør	466	1 400
Bjørke i Sunnmør	943	2 600	Giske	1 027	3 800
Norangdal	1 691	5 700	Godøy	842	2 500
Saltre i Sunnmør	220	900	Valderøy	1 432	3 600
Standal i Sunnmør	690	4 400	<i>Havam (3 823)</i>		
Sæbø i Sunnmør	3 466	9 800	Bratvåg i Sunnmør	3 559	11 500
Urke	640	2 500	Fjørtoft	2 799	4 600
Viddal	234	700	Haramsgrend	505	2 200
<i>Sunnlyven (1 580)</i>			Haramsøy	4 080	16 800
Geiranger	9 985	63 200	Hildre	1 615	5 000
Oaldsbygda	277	1 000	Kjerstad	1 523	4 900
Sunnlyven	6 575	28 700	Longva	1 799	6 300
<i>Norddal (2 489)</i>			Myklebost i Haram	709	2 900
Fjørå	784	2 600	<i>Vigra (1 157)</i>		
Norddal	1 866	6 500	Roald	2 620	9 100
Tafford	1 200	3 100	<i>Vestnes (2 873)</i>		
Valldal	7 082	27 100	Fiksdal	2 258	6 100
Ytterdal	2 378	9 300	Nerås	385	1 900
<i>Stranda (1 636)</i>			Rekdal	963	3 100
Liabygda	1 125	4 800	Tomra i Romsdal	1 317	3 600
Stranda	10 573	42 200	Vestnes	7 808	32 600
<i>Stordal (936)</i>			Vikebukta i Romsdal	3 519	16 700
Dyrkorn	1 104	3 500	<i>Tresfjord (1 171)</i>		
Stordal	4 810	16 400	Skorgevik	1 340	2 800
<i>Ørskog (1 853)</i>			Tresfjord	3 139	12 100
Langskipsøy	2 137	5 100	<i>Eid (509)</i>		
Ramstaddal	776	3 100	Eidsbygda	1 924	4 700
Sjøholt	6 349	26 500	Leirheim	303	1 100
Søvikdal	147	1 100	Torvik i Romsdal	1 046	3 300
Vagsvik	906	3 600	<i>Voll (952)</i>		
<i>Sykkylven (2 426)</i>			Innfjorden	1 422	4 900
Hundeidvik	883	2 700	Måndalen i Romsdal	3 298	9 300
Ikornnes	1 329	4 600	<i>Grytten (2 518)</i>		
Straumgjerde	2 455	16 300	Flatmark	405	1 500
Sykkylven	9 550	41 200	Marstein	957	3 700
Tusvik	650	4 100	Romsdalshorn	357	1 400
<i>Skodje (1 561)</i>			Veblungsnes	3 048	10 500
Glomsetbygda	769	1 400	Verma	1 517	5 300

Tabell 5. De enkelte poststeders frimerkesalg og sendte brevpostmengde. Forts.

Poststeder samt herreder og fylker og deres folkemengde	Salg av frimerker kr.	Antall alm. brevpost- sendinger	Poststeder samt herreder og fylker og deres folkemengde	Salg av frimerker kr.	Antall alm. brevpost- sendinger
<i>Hen (1 222)</i>			<i>Øre (1 715)</i>		
Isfjorden	5 878	12 100	Batnfjordsøra	4 245	14 200
<i>Veøy (2 191)</i>			Furset	629	2 900
Mittet	1 066	3 400	Osmarka	699	2 500
Nesjestranda	2 581	7 500	Torvikbukta	2 712	7 400
Rødven	1 203	5 800	<i>Gjemnes (780)</i>		
Sekken	832	2 000	Bergsøy	643	1 600
Vågstranda	1 940	5 000	Gjemnes	1 114	3 300
Åfarnes	2 542	7 600	Storlandet	801	4 500
<i>Neset (1 718)</i>			<i>Tingvoll (3 142)</i>		
Eidsvåg	4 636	19 000	Angvik	1 753	6 600
Eidsøra	1 408	4 800	Fjøseid	441	2 500
Ranvik i Romsdal	683	2 300	Flemma	1 160	4 100
Rausand	1 151	3 300	Gyl	1 753	5 100
Rød i Romsdal	1 111	2 100	Hoem i Nordmør	417	1 500
Tjelle i Romsdal	587	2 200	Kvalvåg i Nordmør	615	2 100
<i>Èresfjord og Vistdal (1451)</i>			Meisingset	1 917	10 900
Boggestranda	403	1 900	Tingvoll	13 127	44 200
Eikesdal	890	2 900	Torjolvågen	1 188	5 500
Nauste i Romsdal	3 600	15 200	Vågbø i Nordmør	1 475	4 200
Vistdal	1 877	8 400	<i>Straumsnes (1 081)</i>		
<i>Bolsøy (5 128)</i>			Kanestraum	1 236	4 300
Bolsøya	655	3 800	Kvisvik	946	4 200
Hjellset	3 715	15 200	Øydegard	1 848	6 600
Hovdenakken	1 399	4 200	Årsund	513	3 000
Kleive	1 978	4 800	<i>Kværnes (760)</i>		
Strande i Romsdal	621	4 500	Afset	1 210	3 500
Talset	885	4 400	Kværnes	2 456	8 700
<i>Nord-Aukra (1 838)</i>			Rokset	340	1 400
Aukra	4 787	23 900	<i>Bremsnes (4 454)</i>		
Rindarøy	360	1 200	Bremsnes i Nordmør	580	1 500
<i>Sør-Aukra (1 473)</i>			Bruhagen	4 718	12 000
Midtsund	2 203	9 900	Ekkilsøy	719	3 000
Otrøy-Heggdal	527	1 900	Kjønnøy	1 574	5 600
Raknes	774	3 700	Nekkstad	1 918	8 300
Sundsboen	328	2 400	Rensvik	1 496	4 600
<i>Sandøy (1 355)</i>			Sveggessundet	668	2 200
Finnøy i Romsdal	1 561	6 400	<i>Kornstad (1 839)</i>		
Harøy	3 162	8 900	Fagerengbog	688	2 900
Ona	1 382	6 200	Kårvåg	1 468	5 100
Orten	301	800	Lauvøysund	320	1 400
Sandøy	899	4 600	Ljøsey	417	1 300
<i>Fræna (3 056)</i>			Steinsgrenda	1 186	4 000
Aureosen	793	2 800	Vevang	2 013	8 500
Elnesvågen	2 083	7 500	<i>Eide (1 650)</i>		
Nordre Bjørnsund	2 177	5 100	Eide i Nordmør	4 199	21 300
Søre Bjørnsund	611	3 300	Lyngstad	1 877	11 100
Tornes i Romsdal	3 396	14 000	Sorsetgrenda	431	2 500
<i>Bud (1 475)</i>			Sørstrand	770	2 400
Askevåg	713	3 800	<i>Øksendal (538)</i>		
Bud	2 870	8 700	Jordalsgrend	505	2 200
Ersholmen	1 716	4 700	Øksendal	2 354	5 900
Harøysund	1 355	3 500	<i>Ålvundeid (387)</i>		
Hustad	1 565	6 500	Ålvundeid	1 469	5 200
Julshamn	2 440	13 000	<i>Sunddal (1 759)</i>		
Vikan i Romsdal	935	8 700	Elverhøi i Nordmør	1 480	4 500
<i>Grip (270)</i>			Furugrenda	1 238	4 800
Grip	806	2 400	Gjøra	1 849	4 300
<i>Frøi (1 140)</i>			Romfo	410	1 400
Aspa	447	1 400	Sunnalsøra	7 355	20 500
Birkestrand	541	1 500	<i>Stangvik (2 180)</i>		
Flatsetsundet	1 658	7 800	Kvanne	2 396	6 900

Tabell 5. De enkelte poststeders frimerkesalg og sendte brevpostmengde. Forts.

Poststeder samt herreder og fylker og deres folkemengde	Salg av frimerker kr.	Antall alm. brevpost- sendinger	Poststeder samt herreder og fylker og deres folkemengde	Salg av frimerker kr.	Antall alm. brevpost- sendinger
<i>Stangvik (2 180)</i>			<i>Aure (2 347)</i>		
Nordvikstranda	366	1 000	Vinsternes.	621	1 000
Stangvik	2 429	7 300	<i>Stemshaug (964)</i>		
Todalen	1 856	5 600	Dromnessundet	558	3 000
Ålvundfjord	1 584	5 200	Kjørsvikbugen	668	2 600
Årnes i Nordmør	546	1 300	Vihals	1 247	3 200
<i>Asskard (867)</i>			Årvågsfjord	1 281	4 100
Bøfjorden	1 181	3 000	<i>Valsøyfjord (1 313)</i>		
Snekkvik	1 888	4 800	Engjan i Nordmør	3 695	12 000
<i>Halsa (1 220)</i>			Lerviklandet	462	1 600
Bårdset	698	2 000	Valsøybotn	798	3 400
Halsanaustan	1 986	6 400	Valsøyfjord	2 154	5 700
Vågland	3 540	9 100			
<i>Tustna (1 677)</i>			Møre fylke (165 064)	1 191 240	4 536 400
Fuglvåg	456	2 000			
Gullstein	1 268	4 000	<i>Orkanger (1 866)</i>		
Indresæter	363	1 700	Hovedkontoret	20 606	76 700
Leira i Nordmør	695	4 000	Thamshamn	3 579	10 900
Nordheim	964	2 700	<i>Trondheim (54 458)</i>		
Sør-Halsnes	443	2 000	Hovedkontoret	1 003 066	4 066 200
Tømmervåg	1 101	4 700	Trondheim S.	32 022	130 400
<i>Edøy (1 004)</i>			Trondheim V.	19 989	78 500
Austsmøla	542	2 200	Trondheim Ø.	47 081	170 900
Edøy	785	1 600	<i>Røros (2 286)¹⁾</i>	25 848	111 400
Innsmøla	1 384	6 800			
Jøstølen	404	1 700	<i>Roan (2 007)</i>		
Kyrhaug	741	4 500	Ansteinsundet	449	1 100
Nerdvika	857	4 300	Bessaker	1 965	8 100
Nordvika i Nordmør	1 852	5 300	Hofstad	802	3 100
Rosvoll	384	1 900	Hongsand.	2 690	10 900
Sørsmøla	430	1 800	Kiran	2 546	14 000
<i>Bratvær (1 587)</i>			Nesvalen	602	1 600
Bratvær	787	2 400	Roan	1 295	5 000
Hallarøy i Nordmør	557	700	Straum i Fosna.	567	2 200
Odden i Nordmør	656	1 700	Sumstad	536	1 400
Vestsmøla	4 750	15 400	Vorpstranda	487	1 500
<i>Hopen (1 353)</i>			<i>Osen (1 648)</i>		
Nordsmøla	1 189	3 800	Sandviksberget	1 231	5 000
Steinsøysund	1 078	3 500	Steinsdalen	2 161	7 000
Veidholmen	2 391	4 800	Sætervik	2 307	3 900
<i>Surnadal (3 088)</i>			Vingsand	1 392	7 200
Glærem	930	2 900	Yttervåg	610	3 300
Surna	6 218	19 500	<i>Stoksund (1 443)</i>		
Surnadal	2 407	7 900	Linesøya i Fosna	759	2 100
Vindøla	1 120	2 700	Revsnes i Fosna	2 234	6 100
Øvre-Surnadal	973	2 900	Stokkøy i Fosna	2 710	5 600
<i>Rindal (2 457)</i>			<i>Åfjord (2 534)</i>		
Rindal i Nordmør	3 820	12 500	By i Fosna	1 067	2 600
Rindalsskogen	1 450	3 300	Eidem	1 492	6 100
<i>Aure (2 347)</i>			Lauvøy i Fosna	495	1 100
Aure	4 220	9 700	Tørhogg	897	2 800
Auresundet	404	2 300	Å i Fosna.	5 390	16 300
Eidestranda	1 071	4 000	<i>Jøssund (1 908)</i>		
Engdal i Nordmør	873	4 200	Lysøysundet	3 200	11 100
Foldfjorden	1 830	5 400	Vallersund	3 233	10 800
Grisvågey	—	1 900	<i>Bjugn (1 205)</i>		
Indre Aure	887	3 400	Bjugn	1 087	3 400
Indre Foldfjorden	748	2 700	Indre Bjugn	2 475	6 100
Lesund i Nordmør	1 726	3 700	<i>Nes (1 284)</i>		
Lurvik i Nordmør	842	2 700	Nes i Fosna	839	4 000

¹⁾ Folkemengden refererer sig til bergstaden Røros.

Tabell 5. De enkelte poststeders frimerkesalg og sendte brevpostmengde. Forts.

Poststeder samt herreder og fylker og deres folkemengde	Salg av frimerker kr.	Antall alm brevpost sendinger	Poststeder samt herreder og fylker og deres folkemengde	Salg av frimerker kr.	Antall alm. brevpost- sendinger
<i>Nes (1 284)</i>			<i>Hitra (1 509)</i>		
Oksvoll	1 457	3 800	Hestnes	712	3 200
Tarva	369	1 100	Melandsjø	3 741	9 900
<i>Stjørna (2 507)</i>			Straumfjorden i Hitra . . .	537	2 500
Fevåg	1 756	7 600	<i>Kvenvær (1 113)</i>		
Husbysjøen	1 439	5 400	Grefsnesvågen	644	2 700
Høybakken	2 969	9 400	Kvenvær	1 341	6 000
Revsneshagen	1 067	2 100	Monsøy	1 239	4 500
Råkvåg	2 788	7 300	Sørhitra	1 039	4 400
Stallvik	825	3 100	Ytre Kvenvær	708	3 700
<i>Stadsbygd (1 885)</i>			<i>Fillan (1 659)</i>		
Ingdalen i Fosna	729	2 400	Fillan	1 752	9 000
Stadsbygd	3 618	13 500	Fillfjorden	1 259	6 900
<i>Rissa (2 984)</i>			Fjellværøy	1 100	4 000
Hasselvika	4 168	18 300	Knarrlagsund	1 257	3 600
Rissa	6 998	25 600	Nordbotn	639	3 000
<i>Lensvik (1 070)</i>			Tranvikan i Fosna	635	1 500
Selbekken	1 825	6 300	<i>Sandsiad (994)</i>		
Stordalsbugen	356	1 300	Hestvika	2 335	9 000
<i>Orland (3 475)</i>			Innhitra	513	3 800
Beian	579	3 000	Laksåvik	488	3 100
Brekstad	9 100	28 400	Sandstad	827	4 100
Garten i Fosna	458	1 300	<i>Hemme (2 054)</i>		
Ophaug	4 764	13 800	Kyrksæterøra	8 713	30 800
Storfosna	1 835	9 500	Storodan	233	900
Uthaug	2 477	11 000	<i>Snillfjord (768)</i>		
<i>Agdenes (1 262)</i>			Krokstadøra	1 394	3 300
Imsterfjorden	1 100	4 000	Snillfjorden	176	900
Leksa	358	900	Tannvikvågen	397	1 200
Molnbukt	1 478	4 300	Ytre Snillfjorden	471	3 300
Selva	754	4 300	<i>Vinje (665)</i>		
Stavøy	1 048	2 500	Staurset	905	3 300
Vingvågen	989	3 100	Vinjeøra	1 420	3 900
<i>Nord-Frøya (4 457)</i>			<i>Heim (1 618)</i>		
Dyrvik	3 043	15 200	Heimsjøen	318	1 100
Gjæsingen	362	1 200	Hellandsjøen	1 392	4 100
Gurvikdal	1 194	3 300	Hemnskjel	2 118	7 600
Halten	886	1 700	Indre Åstfjorden	437	1 500
Inntian	339	1 700	Magerøy	706	2 200
Leirvik i Nordfrøya	1 287	3 500	Åstfjorden	728	3 300
Nordbuan	477	1 200	<i>Orkadal (3 554)</i>		
Norddyrøy	1 082	2 600	Fannrem	10 439	32 500
Sauøy	435	1 000	Gjølme	1 059	3 900
Sistranda	2 871	7 000	Sølbergshaugan	483	2 000
Sula i Fosna	1 161	4 800	<i>Orkland (1 762)</i>		
Svellingen	2 467	7 500	Hoston	158	900
Sørburøy	479	1 100	Svorkmo	3 738	10 900
Uttian	1 352	7 100	<i>Meluaal (5 037)</i>		
Vadsøysund	931	4 000	Jerpstad	1 536	3 000
Ytre Frøya	551	2 500	Kvamsgjerdet	1 562	7 200
<i>Sør-Frøya (2 542)</i>			Løkken Verk	13 271	39 600
Bustvika	1 634	5 500	Meldal	5 012	17 700
Flatvalsundet	648	4 200	Storås	2 206	10 200
Hamarvik	1 575	6 000	<i>Rennebu (2 398)</i>		
Kverva	1 438	6 200	Berkåk	3 501	22 600
Storhallaren	1 409	4 600	Grindal	1 138	4 700
Titran	2 225	17 400	Rennebu	1 708	5 300
<i>Hitra (1 509)</i>			Stamnan	2 695	9 100
Barmanfjorden	1 091	4 800	<i>Opplal (4 345)</i>		
Dolmøy	595	2 100	Driva	1 945	3 700
Heggåsen	572	3 200	Drivstua	487	1 300

Tabell 5. De enkelte poststeders frimerkesalg og sendte brevpostmengde. Forts.

Poststeder samt herreder og fylker og deres folkemengde	Salg av frimerker kr.	Antall alm. brevpost- sendinger	Poststeder samt herreder og fylker og deres folkemengde	Salg av frimerker kr.	Antall alm. brevpost- sendinger
<i>Opdal (4 345)</i>			<i>Skaun (1 177)</i>		
Engan Jernbanestasjon	644	1 900	Svorkland	993	4 900
Fagerhaug	1 647	4 500	<i>Byneset (1710)</i>		
Kongsvoll	1 641	5 700	Bosberg	2 111	8 300
Lønset	2 107	6 600	Spondal	1 744	7 500
Olbu	1 017	3 800	<i>Buwik (869)</i>		
Opdal	11 051	53 600	Buvika	2 478	9 700
Vognill	4 805	12 100	<i>Strinda (17 489)</i>		
<i>Glåmos (983)</i>			Bjørkmyr	1 059	4 600
Jensvoll	2 476	13 200	Bratsberg i Strinda	158	900
Nyplass	517	2 200	Charlottenlund i Strinda	3 189	12 700
Tyvoll	1 120	3 500	Jonsvatnet	276	1 000
<i>Brekken (1098)</i>			Leangen i Strinda	1081	9 100
Brekkebygd	1 042	5 500	Moholtan	909	5 000
Ernstgruben	465	2 700	Nidarvoll	712	2 100
Evavollen	424	1 800	Ranheim	6 417	20 300
Feragen	257	700	Selsbakk Stasjon	945	4 300
<i>Holtålen (992)</i>			Ugla	749	4 800
Holtålen	2 728	8 100	<i>Malvik (3472)</i>		
Langlete	1 387	5 100	Hommelvik	10 295	41 000
Reitstøa	957	3 500	Malvik	2 305	10 100
<i>Ålen (2353)</i>			Mostadmark	311	800
Reitan	2 575	9 300	<i>Klæbu (1203)</i>		
Stensli	2 238	10 500	Klæbu	2 383	9 600
Ålen	4 200	16 700	<i>Selbu (4340)</i>		
<i>Singsås (1714)</i>			Evjegerdet	1 299	3 800
Björgen	2 208	8 600	Flaknan	1 110	4 300
Kotsøy	1 864	6 900	Hyttbakken	1 119	4 800
Singsås	2 087	9 100	Selbu	9 369	22 400
<i>Støren (2 228)</i>			Selbustrand	1 267	6 300
Rognes	2 297	7 500	<i>Tydal (810)</i>		
Snøan	775	3 600	Tydal	2 083	4 500
Støren	7 567	30 000			
<i>Budal (532)</i>			Sør-Trøndelag fylke	1 537 496	6 069 500
Budalen	1 505	5 400	(174 946)		
<i>Horg (2 443)</i>			<i>Stjørdal (1703)</i>	22 569	105 700
Hovin i Gauldal	3 102	9 400	<i>Lexanger (1616)</i>	45 001	150 500
Lundamo	3 041	12 700	<i>Verdal (1 058)</i>	21 218	66 300
<i>Soknedal (1 958)</i>			<i>Steinkjer (2 749)</i>	79 834	321 200
Garli	1 260	4 200	<i>Namsos (3615)</i>	57 898	234 200
Soknedal	4 050	14 800	<i>Rørvik (428)</i>	17 103	82 000
<i>Melhus (2 937)</i>					
Kvål	5 256	15 000	<i>Hegra (2 612)</i>		
Melhus	8 456	38 300	Flornes	1 153	4 700
Søberg	720	4 000	Forradal	290	1 000
<i>Flå (775)</i>			Hegra	8 257	29 000
Ler	2 851	11 700	Sona	399	2 500
<i>Hølonda (1 162)</i>			<i>Meråker (2765)</i>		
Hølonda i Gauldal	1 221	4 100	Gudå	1 994	5 300
Korsveien	755	2 200	Kopperå	7 366	19 400
<i>Leinstrand (2 237)</i>			Meråker	9 424	19 800
Heimdalen	8 271	41 200	<i>Stjørdal (3788)</i>		
Nypan	748	4 500	Feltpostkontor nr. 11	2 712	13 700
<i>Børsa (1444)</i>			<i>Lånke (1462)</i>		
Børsa	3 307	10 400	Elvarli	225	1 300
Eggkleiva	1 020	2 800	Hell	4 756	22 500
Viggja	1 086	3 200	<i>Skatval (1 864)</i>		
<i>Geitastrand (620)</i>			Langstein	819	3 800
Geitastrand	858	2 600	Skatval	3 471	15 000
<i>Skaun (1 177)</i>			<i>Leksvik (2 891)</i>		
Børseskogn	1 301	5 000	Hindrem	401	1 400

Tabell 5. De enkelte poststeders frimerkesalg og sendte brevpostmengde. Forts.

Poststeder samt herreder og fylker og deres folkemengde	Salg av frimerker kr.	Antall alm. brevpost- sendinger	Poststeder samt herreder og fylker og deres folkemengde	Salg av frimerker kr.	Antall alm. brevpost- sendinger
<i>Leksvik (2 891)</i>			<i>Stod (1 237)</i>		
Leksvik	4 907	16 400	For i Stod	1 892	8 300
Vanvikan	813	2 800	Valøy i Stod	460	2 300
<i>Frosta (2 938)</i>			<i>Kvam (1 158)</i>		
Frosta	6 055	20 900	Føling	1 644	5 900
<i>Åsen (1 787)</i>			Klingsundet	961	2 200
Åsen	5 421	24 300	Øvre-Kvam	1 015	2 900
Åsenfjorden	8 029	27 400	<i>Beitstad (2 259)</i>		
<i>Skogn (3 666)</i>			Bartnes	878	4 000
Ekne	2 125	6 200	Beitstad	4 801	18 000
Ronglan	1 326	4 200	Sprova	1 416	4 200
Skogns Markabygd	566	2 300	<i>Malm (1 460)</i>		
Skogns Stasjon	6 104	27 000	Elda	560	2 400
<i>Verdal (7 259)</i>			Malm	4 660	16 300
Helgådalen	420	1 300	Vadaneset	602	1 000
Inna i Verdal	110	1 000	<i>Namdalseid (1 356)</i>		
Inndalen	392	3 000	Namdalseid	3 310	10 000
Skjækerfossen	420	1 800	Rødhamar	283	1 000
Stiklestad	854	3 700	<i>Snåsa (2 748)</i>		
Sulstua	233	1 500	Agle	1 418	7 200
Ulvilla	1 065	5 300	Jørstad	2 096	6 800
Vuku	1 889	7 100	Snåsa	8 225	32 500
<i>Frol (2 823)</i>			<i>Nordli (991)</i>		
Okkenhaug	460	1 900	Nordli	3 403	11 000
Rinnan	3 006	15 300	Tunnsjøen	392	1 400
<i>Ytterøy (838)</i>			<i>Sørli (802)</i>		
Naust	1 948	4 200	Sørli	1 845	6 200
Ytterøy	1 491	2 800	<i>Grong (2 462)</i>		
<i>Mosvik (758)</i>			Bergsmo	7 051	19 000
Mosvik	2 303	9 100	Formofoss	1 494	7 100
Saltvikhamn	409	1 400	Grong	7 157	32 700
<i>Verran (1 834)</i>			<i>Harran (1 212)</i>		
Foldafoss	5 459	14 800	Harran	7 401	25 100
Trongsundet	1 069	2 100	<i>Namsskogan (596)</i>		
Tua	834	2 200	Brekkvasselv feltpoståpn.	2 533	6 400
Venneshamn	2 291	8 000	Finnvollan	892	4 300
Verrabotn	543	1 900	Namsskogan	2 060	3 700
Verrastranda	2 036	6 300	Trongfoss feltpoståpn.	418	4 900
Vestvik	566	3 000	Øvre Namsskogan feltp.	1 574	16 200
<i>Inderøy (2 915)</i>			<i>Røyrvik (422)</i>		
Kirknesvågen	1 675	5 300	Limingen	1 025	3 400
Sakshaug	9 657	30 900	Nordre Grong	1 083	5 000
Utøy	748	2 100	<i>Høylandet (1 130)</i>		
Vangshylla	804	2 100	Høylandet i Namdalen	2 740	8 800
<i>Røra (874)</i>			Sætervollen	619	3 000
Hylla	535	-	<i>Overhalla (3 131)</i>		
Røra	2 288	10 000	Flasnes	912	2 300
<i>Sandvollan (694)</i>			Overhalla	9 219	28 400
Sandvollan	1 981	5 400	Skage i Namdalen	4 654	12 200
<i>Sparbu (3 054)</i>			Øvre Høylandet	940	3 500
Mære	3 549	12 800	Øysletta	1 410	9 400
Sparbu	4 095	14 200	<i>Vemundvik (1 063)</i>		
Vist	332	2 000	Vemundvik	1 079	3 200
<i>Ogndal (1 493)</i>			<i>Klinga (1 864)</i>		
Røysing	1 181	5 600	Bangdalen	486	1 700
<i>Eqge (1 995)</i>			Bangsund	6 590	26 600
Byafossen	2 863	18 200	Spillum i Namdalen	3 227	11 800
Fossemvatnet	575	2 400	<i>Otterøy (1 643)</i>		
Jådåren	280	900	Elvalandet	395	1 100
Sunnan	4 149	12 600			

Tabell 5. De enkelte poststeders frimerkesalg og sendte brevpostmengde. Forts.

Poststeder samt herreder og fylker og deres folkemengde	Salg av frimerker kr.	Antall alm. brevpost- sendinger	Poststeder samt herreder og fylker og deres folkemengde	Salg av frimerker kr.	Antall alm. brevpost- sendinger
<i>Otterøy (1 643)</i>			<i>Foldereid (894)</i>		
Fosslandsosen	3 770	11 300	Foldereid	1 699	6 600
Nord-Statland	3 210	7 600	Kongsmoen	851	3 600
Skorstad	242	600	Nordkrekling	732	2 300
Survik i Namdalen	583	3 200	Sjølstad	872	3 000
<i>Fosnes (1 115)</i>			Teplingan	361	1 000
Faksdal	1 463	5 900	Årfor	699	2 700
Jønnvika	173	500			
Salsnes	1 362	2 900	Nord-Trøndelag fylke	555 694	2 090 300
Seierstad	1 024	4 600	(96 016)		
<i>Flatanger (1 882)</i>			<i>Brønnøysund (1 255)</i>	25 364	130 800
Bjørøya	626	3 700	<i>Sandnessjøen (1 771)</i>	34 489	144 000
Einvika	1 418	4 700	<i>Mosjøen (1 967)</i>	44 323	175 900
Hasvåg i Flatanger	740	2 800	<i>Mo (1 340)</i>	27 580	97 900
Lauvsnes	3 582	10 700	<i>Bodø (5 142)</i>	203 569	658 900
Opland	679	1 500	<i>Sulitjelma (2 409)</i>	15 480	46 700
Sørflatanger	3 470	8 500	<i>Svolvær (2 722)</i>		
Utvorda	754	2 100	Hovedkontoret	79 658	327 000
<i>Nærøy (2 171)</i>			Kabelvåg (1187)	33 706	100 100
Abelvær	2 254	11 600	Lødingen (807)	20 867	71 600
Indre Nærøy	3 809	19 100	<i>Melbo (931)</i>	22 128	69 200
Nærøysteine	795	3 300	<i>Stokmarknes (777)</i>	24 036	84 500
Otterøy	1 336	5 500	<i>Sortland (555)</i>	22 869	71 600
<i>Vikna (3 820)</i>			<i>Narvik (9 920)</i>	94 747	320 900
Austafjord	1 229	5 600			
Bergsnov	199	1 300	<i>Bindal (2 623)</i>		
Borgund i Namdalen	532	1 200	Bindalseidet	1 391	4 600
Freløy	217	800	Fiskerosen	1 363	8 400
Gardstad	697	2 300	Gårdsæter	393	1 000
Hatland	277	1 100	Harangsfjord	412	1 200
Karstenøy	706	3 000	Hellstadløkka	874	2 200
Kvaløy i Namdalen	1 130	4 200	Holm i Helgeland	953	4 900
Lauvøyvågen	337	900	Lande	795	3 100
Nordøyen i Namdalen	423	1 000	Nord-Horsfjord	1 258	4 600
Ofstad i Namdalen	586	3 600	Skjelsviksjøen	835	2 700
Ramstadlandet	480	2 100	Skotnes	301	1 100
Sørgjæslingen	751	1 800	Sør-Horsfjord	1 450	4 000
Valøya i Namdalen	552	2 900	Terråk	2 704	7 900
Vansøy i Namdalen	402	1 600	Tosbotnet	585	1 200
<i>Leka (1 200)</i>			Øksningøy	350	1 100
Gutvik	890	3 700	Åbygda	773	2 700
Hortavær	417	1 000	Årsandøy	1 072	5 800
Leka	1 985	7 900	<i>Brønnøy (2 803)</i>		
Leknesbukta	1 299	4 400	Skillebotn	916	2 700
Sklinna	84	..	<i>Vik (2 513)</i>		
Solsen	760	3 500	Berg i Helgeland	4 497	19 900
<i>Gravvik (861)</i>			Bø i Helgeland	920	4 700
Fjølsvika	418	1 600	Hombornes	223	1 200
Høykholm i Namdalen	472	1 300	Hongset	398	1 500
Naustbukta	1 057	5 500	Sandvåg	1 933	4 500
Risvær i Namdalen	336	1 700	Sømnes	782	4 300
Rødseidet	197	800	Vendesund	657	4 100
Selliset	954	4 200	Vik i Helgeland	3 398	10 400
Søreitran	339	1 800	<i>Velfjord (1 572)</i>		
<i>Kolvereid (2 310)</i>			Hommelstø	5 852	19 600
Buøy	620	3 000	Nevernes	471	2 000
Galtneset	772	1 500	Sausvatn	1 100	2 100
Kolvereid	5 046	16 500	Sildkoven	342	1 400
Lund	1 097	3 900	Storbørja	559	2 600
Måneset	1 706	5 700	Sæterlandet	583	1 600
Salsbruket	2 790	12 000			
Strand i Namdalen	1 837	11 200			

Tabell 5. De enkelte poststeders frimerkesalg og sendte brevpostmengde. Forts.

Poststeder samt herreder og fylker og deres folkemengde	Salg av frimerker kr.	Antall alm. brevpost- sendinger	Poststeder samt herreder og fylker og deres folkemengde	Salg av frimerker kr.	Antall alm. brevpost- sendinger
<i>Vega (2 414)</i>			<i>Nordvik (1 507)</i>		
Bremsteinen	143	-	Slapøy	364	2 300
Hysværøyan	608	1 900	Vandve	967	2 900
Igerøy	919	1 800	Øyvågen	790	2 300
Kirkøy	2 284	4 300	<i>Vefsn (3 119)</i>		
Rørøy i Helgeland	3 888	15 200	Feltpostkontor nr. 14	772	3 900
Skjervær feltpoståpn.	219	300	Fustvatnet	656	4 100
Sundsvoll i Helgeland	1 362	5 400	Halsøy i Vefsn	3 299	13 300
Veigsteinen	811	2 000	Ravnå	474	2 000
Vikasjøen	814	3 300	<i>Grane (1 746)</i>		
Ylvingen	599	2 200	Fellingfors	7 274	28 300
<i>Tjøtta (2 205)</i>			Grane i Vefsn	1 208	5 000
Bærøylvågen	695	2 000	Laksfors	297	2 900
Husvika	645	2 100	Majavatn feltp.åpneri	-	-
Kilvær i Helgeland	1 085	5 600	Strendene	4 163	17 400
Lånan	273	1 100	<i>Drevja (964)</i>		
Mindland	2 211	9 200	Drevja	920	3 900
Skogsholmen	450	2 000	Hollandsvika	938	4 600
Skotsvær	134	800	<i>Hattfjeldal (1 437)</i>		
Skålvær	745	2 300	Hattfjeldal	3 717	12 200
Sundøy i Helgeland	741	4 300	Varntresk	572	1 500
Sørnes	718	4 000	<i>Nesna (3 349)</i>		
Sørøffersøy	658	2 000	Alsøy	661	2 500
Tjøtta	3 365	15 000	Bardal	1 290	7 000
Tro	1 078	5 200	Fagervika	607	2 800
Tåvær	492	2 000	Horn	230	1 300
Vestvågan	715	3 400	Låvong	862	4 000
<i>Vevestad (999)</i>			Nesna	9 267	42 000
Aursletta	479	2 400	Nordsjøna	517	1 800
Forvik i Helgeland	1 694	7 000	Saura	1 119	4 800
Hesstun	874	2 500	Sjøna	952	6 000
Høyholm	850	2 800	Vikholmen	2 344	4 000
Stokkasjøen	754	3 600	Øbø	348	2 800
Visten	384	2 000	<i>Dønnes (1 493)</i>		
Visthus	1 150	2 900	Glein	1 751	7 500
<i>Alstahaug (1 569)</i>			Husby	1 154	4 600
Alstahaug	2 724	10 700	Kopardal	914	4 200
Austbø i Helgeland	1 189	4 600	Nordøyvågen	1 095	4 800
Blomsøy	692	2 600	Stavseng	1 853	4 300
Brasøy	742	4 700	Torsvikvågen	814	2 100
Hammesvalen	628	3 300	Åsvær	1 335	4 900
Husvær	1 232	4 700	<i>Hemnes (1 077)</i>		
<i>Leirfjord (2 018)</i>			Hemnesberget	13 343	49 400
Hellesvik	818	3 400	<i>Sør-Rana (1 708)</i>		
Holmvikja	926	5 700	Bjerka i Helgeland	609	2 300
Krokvika	315	1 000	Finneidfjord	4 044	9 900
Kviting	764	2 400	Straumholmen	357	1 300
Leirfjord	2 456	7 300	Utskarpen	826	2 700
<i>Herøy (2 650)</i>			<i>Elsfjord (765)</i>		
Gåsvær i Helgeland	425	2 500	Drevvatnet	712	1 900
Herøyholmen	4 348	16 200	Elsfjorden	1 682	5 000
Sandvær i Helgeland	512	2 300	<i>Korgen (1 437)</i>		
Seløy i Helgeland	1 647	7 300	Bleikvasslia	650	1 400
Skibbåtsvær	797	5 100	Korgen	3 257	13 200
Tenna i Helgeland	1 506	7 500	Sollhaugstranda	380	1 000
Øksningan	1 183	3 400	Vallabotn	777	4 200
Åkvik i Helgeland	572	2 600	<i>Nord-Rana (4 584)</i>		
<i>Nordvik (1 507)</i>			Bjöllånes	493	2 100
Bjørn i Helgeland	1 702	5 600	Båsmoen	1 716	6 200
Lauvøy i Helgeland	313	3 000	Forsenget	289	900
Nordvika i Helgeland	862	2 500	Krokstrand feltp.åpneri	-	-
Skaga i Helgeland	500	2 900	Røvassdalen	289	900

Tabell 5. De enkelte poststeders frimerkesalg og sendte brevpostmengde. Forts.

Poststeder samt herreder og fylker og deres folkemengde	Salg av frimerker kr.	Antall alm. brevpost- sendinger	Poststeder samt herreder og fylker og deres folkemengde	Salg av frimerker kr.	Antall alm. brevpost- sendinger
<i>Nord-Rana (4 584)</i>			<i>Bodin (6 232)</i>		
Skonseng	576	1 600	Tverlandet	2 257	9 000
Storfosshei	2 031	5 000	Valnes i Bodin	700	7 700
Ytteren i Helgeland	1 028	3 900	Valosen	1 811	4 100
<i>Lurøy (2 665)</i>			<i>Guldeskål (4 334)</i>		
Aldra	799	3 400	Alsvik	369	1 500
Bratland	1 697	4 100	Finnsetodden	367	2 000
Indre Kvarøy	1 236	5 700	Fleinvær	531	2 800
Konsvikosen	903	3 900	Forstranda	722	3 300
Kvina	958	4 400	Framnes	1 324	6 700
Lovund	1 200	3 500	Inndyr	2 918	15 200
Lurøy	4 049	16 800	Kjelling	387	1 300
Nord-Solvær	792	2 800	Kvarsnes i Salten	581	2 700
Røytvik	401	2 000	Lekanger i Salten	2 401	9 600
Sleneset	998	2 800	Nordarnøy	895	1 800
Sørnesøy	519	1 800	Nygårdsjøen	1 032	4 700
Tonnes i Helgeland	1 524	9 300	Rössnes i Salten	801	4 100
<i>Træna (625)</i>			Storvik	1 721	6 000
Selvær	1 300	6 300	Sund i Salten	1 704	7 800
Træna	2 114	5 900	Sørarnøy	1 538	5 600
<i>Rødøy (2 952)</i>			Sørfinnset	905	3 000
Gjerøy	2 133	11 800	Sørfugløy	345	1 300
Hanvikhaugen	408	1 300	<i>Beiarn (2 071)</i>		
Jektvik	1 111	7 600	Moldjord	3 299	16 300
Melfjordbotn	373	1 900	Tvervik	1 876	8 200
Myken	813	2 200	Ytre Beiarn	423	1 700
Nordnesøy	757	2 400	<i>Skjerstad (1 932)</i>		
Rødøy	3 338	13 300	Breivik i Salten	1 944	7 000
Selsøyvik	749	3 700	Misvær	2 386	10 900
Storselsøy	798	4 500	Sandkollen	1 037	3 300
Sørfjorden i Helgeland	1 058	5 400	Skjerstad	1 311	5 200
Tjongsfjorden	1 969	10 200	<i>Fauske (7 089)</i>		
Valvær	270	1 700	Fauske	10 324	50 600
Vågaholmen	583	2 700	Finneid	3 152	10 600
Øresvik	290	1 400	Leivset	444	1 500
<i>Meløy (4 682)</i>			Sjønstå	957	8 100
Bjørangfjord	669	4 100	Valnesfjord	2 030	6 300
Bolga i Helgeland	1 421	7 700	Venset	1 045	4 300
Engavågen	2 010	6 700	<i>Saltdal (3 782)</i>		
Glomfjord	9 035	46 700	Drageid	1 770	3 900
Grønøy	5 970	18 800	Russånes i Salten	1 342	5 500
Halsa i Helgeland	1 827	7 900	Saltdal	12 770	50 900
Holandsfjorden	1 444	5 200	Vensmoen Sanatorium	5 699	28 600
Meløy	4 119	18 600	<i>Sørfold (2 908)</i>		
Neverdal	1 172	4 300	Djupvik i Salten	307	1 200
Reipå	1 887	5 600	Engan i Salten	1 591	4 700
Støtt	733	4 100	Kalvik i Salten	207	1 000
Vassdalsvik	896	4 300	Kvarv i Salten	612	2 400
Ørnes	2 832	12 600	Megården	1 005	4 200
Ågskardet	1 586	7 000	Røsvik i Salten	4 403	13 600
Åmøyhamn	1 158	3 300	Sagfjordbotn	-	-
<i>Bodin (6 232)</i>			Styrkesnes	1 991	9 000
Bliksvær	96	900	Tårnvik	736	1 900
Givær	193	900	<i>Nordfold (1 500)</i>		
Helligvær	495	2 100	Hopvatnet	344	1 300
Mistfjorden	92	600	Mørsvikbotn	722	1 700
Nord-Landego	180	1 000	Nordbjørsvik	446	2 000
Skånland i Salten	304	1 900	Nordfold	2 939	8 400
Straumen i Bodin	1 084	4 000	Segelstein	1 409	5 400
Sør-Landago	66	800	Vinknes	419	1 500
Tuv i Salten	1 592	5 500			

Tabell 5. De enkelte poststeders frimerkesalg og sendte brevpostmengde. Forts.

Poststeder samt herreder og fylker og deres folkemengde	Salg av frimerker kr.	Antall alm. brevpost- sendi ger	Poststeder samt herreder og fylker og deres folkemengde	Salg av frimerker kr.	Antall alm. brevpost- sendinger
<i>Kjerringøy (728)</i>			<i>Ankenes (4 666)</i>		
Kjerringøy	2 380	7 200	Ankenesstrand	5 775	22 900
<i>Steigen (2 139)</i>			Beisfjord i Ofoten	435	1 400
Steigen	2 300	8 000	Bjerkvik	2 008	5 600
Bogøy	811	2 500	Bjørnfjell	149	1 000
Dyping	1 858	8 500	Elvegård	1 728	9 100
Skagstad	5 367	17 000	Feltpostkontor nr. 4	2 547	5 200
<i>Våg</i>			Herjangsholmen	58	1 400
<i>Leiranger (1 212)</i>			Hundalen i Ofoten	232	1 200
Leiranger	2 310	9 300	Kongsbakk	801	1 700
Grøtøy	2 525	8 600	Rombak	605	3 100
Leines	918	1 800	Sildvik	227	1 000
<i>Leinesfjord</i>			Skjomnes	3 219	6 600
<i>Hamarøy (3 303)</i>			Sørskjomen	239	1 100
Buvåg	1 318	7 000	Trældal i Ofoten	448	1 500
Hamarøy	3 992	12 400	Vidrek	462	2 000
Innhavet	1 133	5 200	Øyjord	1 136	3 900
Klingenberg	401	2 200	<i>Vågan (4 623)</i>		
Skutvik	4 435	19 200	Austnesfjorden	392	2 000
Straumfjord i Salten	628	3 400	Brettesnes	2 288	8 100
Sørkil	2 148	8 800	Digermulen	1 802	6 100
Sørkøl	4 162	12 700	Henningsvær	11 362	48 000
Tranøy	698	3 100	Holandshamn	1 246	6 000
Tømmerneset			Kalle	1 176	3 500
<i>Tysfjord (3 058)</i>			Laupstad i Lofoten	696	3 400
Drag i Salten	1 007	4 400	Lyngvær	899	4 000
Forså i Tysfjord	429	2 000	Risvær i Lofoten	996	6 000
Hulløyhamn	852	3 900	Skrova	6 221	19 200
Hundholmen	1 254	4 000	Ørsnesvika	855	2 000
Kjerrvika	1 043	5 800	Ørsvåg	455	1 400
Kjøpsvik	7 232	23 600	<i>Borge (4 093)</i>		
Korsnes	1 994	7 200	Borge	3 278	16 500
Skarberget	720	2 000	Borgvær	300	1 000
Stefjorden	1 311	4 300	Borgvåg	1 016	5 300
<i>Lødingen (3 462)</i>			Eggum	1 457	3 600
Erikstad	895	4 500	Mærvoll i Lofoten	669	2 800
Forså i Etfjord	386	1 100	Nordliland	1 794	8 800
Halvardøy i Salten	1 239	4 000	Smedvik	2 359	6 300
Husfjord	450	1 600	Vestresand	2 477	8 900
Kjeøy	1 158	5 500	<i>Valberg (625)</i>		
Offersøy	1 594	4 800	Malnes i Lofoten	396	2 800
Revelsøy	1 502	2 800	Valberg	2 166	8 700
Rinøy i Salten	1 462	8 000	<i>Gimsøy (1 571)</i>		
Russhaugen	444	1 500	Gimsøysand	2 765	8 400
Svensgam	507	2 500	Gravermark	758	3 500
Tjeldnes	1 335	4 700	Klepstad	921	3 700
Vågehamn	1 189	4 200	Laukvik i Lofoten	1 536	7 600
<i>Tjeldsund (1 451)</i>			Vatnfjord i Lofoten	314	1 800
Dragland	720	1 600	<i>Buksnes (3 666)</i>		
Fjellidal	1 209	5 100	Balstad	7 383	31 000
Hol i Tjeldsund	2 025	8 700	Fridheim	1 050	3 400
Kongsvik	240	2 100	Gravdal	4 101	15 300
Ramsund	1 287	3 700	Leknes i Lofoten	9 259	40 000
Ulvik i Tjeldsund	1 327	4 200	<i>Hol (2 572)</i>		
<i>Evenes (2 202)</i>			Mortsund	1 525	5 800
Bogen i Ofoten	2 037	6 400	Stamsund	17 701	78 900
Botn i Ofoten	496	3 100	Steine	424	1 700
Liland	5 510	27 400	Ure	2 483	11 600
Tårstad	2 455	8 300			
<i>Ballangen (3 577)</i>					
Ballangen	10 997	35 900			
Bøstrand	1 163	3 900			
Kjeldebotn	3 235	10 200			
Råna	681	2 500			

Tabell 5. De enkelte poststeders frimerkesalg og sendte brevpostmengde.

Poststeder samt herreder og fylker og deres folkemengde	Salg av frimerker kr.	Antall alm. brevpost- sendinger	Poststeder samt herreder og fylker og deres folkemengde	Salg av frimerker kr.	Antall alm. brevpost- sendinger
<i>Flakstad (1 722)</i>			<i>Langenes (1 323)</i>		
Flakstad	724	3 500	Toftenes i Vesterålen . . .	1 360	4 900
Fredvang i Lofoten	1 249	5 400	<i>Sortland (4 768)</i>		
Napp i Lofoten	1 085	4 800	Blokken	791	3 000
Nusfjord	1 951	7 200	Jennestad	1 589	7 200
Ramberg	1 741	8 300	Kleiva i Vesterålen	1 237	5 600
Skjelfjord	3 291	11 800	Maurnes i Vesterålen	942	4 500
Sund i Lofoten	3 682	15 700	Sigerfjord	5 422	18 600
<i>Moskenes (1 618)</i>			<i>Dverberg (1 573)</i>		
Hamnøy i Lofoten	2 625	8 100	Dverberg	4 117	15 000
Reine	7 619	30 500	Kvalnesberget	662	6 000
Sørvågen	6 976	20 000	Nordmjete	1 157	3 500
Å i Lofoten	3 286	14 500	<i>Bjørnskinn (1 617)</i>		
<i>Værøy (941)</i>			Fornes i Vesterålen	1 010	2 900
Nordværøy i Lofoten	467	1 000	Næss	560	2 100
Værøy	6 837	25 000	Risøyhamn	6 041	23 400
<i>Røst (731)</i>			Skjoldchamn	1 862	7 200
Røst	4 018	12 000	Åknes i Vesterålen	1 020	5 100
Røstlandet	1 708	4 600	<i>Andenes (2 350)</i>		
<i>Hadsel (9 901)</i>			Andenes	10 202	32 500
Bitterstad	3 866	15 100	Bleik	1 030	5 500
Dragnes	825	2 500	Fiskenes	1 034	4 000
Eidsfjord i Vesterålen	1 492	5 000	Haugesnes	1 002	3 400
Froskeland	1 162	5 400	Nordland fylke (186 920)	1 365 634	5 082 800
Grytting	1 094	4 300	<i>Harstad (3 788)</i>	111 294	492 900
Hanøy	1 527	4 800	<i>Tromsø (10 336)</i>	222 410	976 800
Hennes i Vesterålen	1 312	4 800	<i>Kvæfjord (3 087)</i>		
Holdøy i Vesterålen	449	3 800	Bogen i Senja	932	3 300
Kvitnes i Vesterålen	1 663	6 300	Borkenes	10 769	44 200
Lauksund	1 468	6 000	Forøysæter	450	2 200
Lonkan	1 489	4 500	Gapøy	277	3 200
Solum i Vesterålen	585	2 900	Hemmestad	729	3 700
Steilo	3 787	13 500	Kjengsnes	196	1 000
Stronstad i Vesterålen	1 085	4 100	Mehus i Senja	1 729	6 800
Vik i Vesterålen	2 102	6 000	Reinstad	425	4 500
Vottesnes	678	3 200	Våtvoll	638	4 300
<i>Bø (4 884)</i>			<i>Trondenes (3 429)</i>		
Bø i Vesterålen	10 095	42 000	Elgsnes	452	2 500
Eidet i Vesterålen	2 234	11 700	Grøtavær	899	2 200
Guvåg	1 063	3 500	Kasfjord	672	2 200
Hovden	1 194	4 200	Kjøtta i Senja	240	800
Nykvåg	777	3 900	Lundenes i Senja	1 396	5 000
Ringstad	1 362	4 000	<i>Småtorg (4 224)</i>		
Skårvågen i Vesterålen	500	3 000	Fauskevåg	400	1 800
Straumsjøen	3 006	9 500	Gausvik	2 197	13 500
Utskor	301	1 300	Sandtorg	730	4 200
<i>Oksnes (2 714)</i>			Sørvik i Trondenes	1 275	5 500
Barkestad	2 645	8 600	<i>Skånland (2 443)</i>		
Kråkberget	929	3 000	Evenskjær	4 294	14 800
Sandset i Vesterålen	328	1 400	Sandstrand i Senja	1 106	6 600
Smines i Vesterålen	256	1 100	Sørlavangen	565	3 000
Sommarøy i Vesterålen	2 997	12 200	Sørroldnes	317	2 700
Steinlandstjord	612	2 700	Tovik	2 041	8 400
Sørsand-Våge	159	900	<i>Bjarkøy (1 947)</i>		
Tinden	1 499	7 000	Bjarkøy	4 654	19 100
Øksnes	4 142	14 400	Meløyvær	545	2 500
<i>Langenes (1 323)</i>			Sandsøy i Senja	1 941	9 100
Alsvalg	1 423	6 300	Skrolsvik	1 132	5 000
Langenes	2 588	12 500			
Nyksund	1 938	6 000			
Strengelvåg	863	3 400			

Tabell 5. De enkelte poststeders frimerkesalg og sendte brevpostmengde. Forts.

Poststeder samt herreder og fylker og deres folkemengde	Salg av frimerker kr.	Antall alm. brevpost- sendinger	Poststeder samt herreder og fylker og deres folkemengde	Salg av frimerker kr.	Antall alm. brevpost- sendinger
<i>Berg (1 214)</i>			<i>Lavangen (1 657)</i>		
Bergsbotn	669	2 900	Soløy	3 064	12 500
Bøvær i Senja	576	2 200	Tennevoll	690	3 700
Ersfjord i Senja	353	900	<i>Salangen (2 616)</i>		
Hamn i Senja	886	2 700	Salangsverket	2 132	7 100
Mefjordvær	1 178	3 300	Sjøveien	8 492	32 100
Senjehopen	607	2 500	Øvre-Salangen	1 098	4 600
Skaland	4 156	12 300	<i>Bardu (1 828)</i>		
Steinfjord	464	2 000	Bardu	7 932	29 200
<i>Torsken (1 732)</i>			Nerala	567	3 500
Grunnfarnes	476	2 600	Salangsdalen	1 312	4 300
Gryllefjord	4 252	8 300	Sundlia	615	1 800
Holmenvær	117	900	<i>Målselv (3 643)</i>		
Kaldfarnes	1 112	3 100	Bakkehaug	2 898	11 400
Rødsand i Senja	492	2 000	Gullhav	2 298	10 900
Siffjord i Senja	941	2 400	Kjellmoen	1 704	7 000
Torsken	1 964	8 700	Moen i Målselv	7 559	30 000
Årberg i Senja	427	1 600	Målsnes	2 116	9 700
<i>Tranøy (2 180)</i>			<i>Øverbygd (649)</i>		
Espenes i Senja	1 655	4 200	Øverbygd	1 485	6 100
Frovåghamn	932	4 300	Øvergård	1 020	4 000
Lekang Sund	841	3 300	<i>Lenvik (6 547)</i>		
Skatvik i Senja	320	1 900	Aspelund	1 306	8 700
Stonglandseidet	1 402	5 500	Bjorelvnes	841	3 700
Stonglandshals	932	3 300	Finsnes	10 435	47 400
Tranøybotn	716	2 700	Gibostad	9 532	42 000
Vangsvik i Senja	2 662	7 800	Grasmyr	716	3 000
<i>Sørreisa (2 416)</i>			Kårvikhamn	870	2 500
Hemmingsjord	1 100	5 000	Målsjorda	702	2 500
Russevåg	453	1 700	Rossfjord	4 559	12 700
Sørreisa	6 780	28 100	Rødbergshamn	767	4 600
<i>Dyrøy (1 909)</i>			Tennskjær	643	2 200
Brøstbotn	2 635	8 400	Vangshamn	1 158	5 500
Dyrøyhamn	1 685	5 300	<i>Hillesøy (2 189)</i>		
Kastneshamn	1 749	9 800	Botnhamn	1 963	7 000
Langhamn	3 324	12 400	Brensholmen	1 439	10 200
Skogshamn	365	1 900	Buvikvoll	251	900
<i>Ibestad (1 768)</i>			Fjordgard	167	1 400
Bolla	1 526	8 200	Gammelgård	1 119	1 600
Breivoll	2 542	7 200	Husøy i Senja	407	2 400
Hamnvik	8 189	25 700	Laukvik i Senja	662	2 300
Hesjeberg	357	2 100	Rekvik	340	1 500
<i>Andørja (1 420)</i>			Sjøtun	895	3 500
Engenes	1 747	6 500	Sommarøy i Senja	1 394	4 200
Kråkrøhamn	295	2 700	Tulleng	897	3 000
Ånstad	3 104	14 900	Øytfjordvær	652	2 700
Årbostad	531	3 200	<i>Balsfjord (4 139)</i>		
<i>Gratangen (1 967)</i>			Laksvatn	316	1 900
Foldvik	1 482	6 500	Malangseidet	172	400
Gratangsbotn	2 077	11 400	Nordkjotsbotn	1 769	8 500
Hilleshamn	248	1 000	Sandøyra	228	1 300
Myrlandshaugen	1 481	6 600	Seljelvnes	355	1 400
Årstein	1 900	7 000	Selnes	361	1 700
<i>Astafjord (1 018)</i>			Slettmo	306	1 300
Grovfjord	2 247	9 300	Storsteinnes	4 321	12 400
<i>Lavangen (1 657)</i>			Tennes	4 828	21 000
Kjeiprød	663	3 900	<i>Malangen (1 966)</i>		
Lavangnes	832	3 200	Forøy i Malangen	163	700
Røkeneshamn	400	2 900	Keianes	932	2 900

Tabell 5. De enkelte poststeders frimerkesalg og sendte brevpostmengde.

Forts.

Poststeder samt herreder og fylker og deres folkemengde	Salg av frimerker kr.	Antall alm. brevpost- sendinger	Poststeder samt herreder og fylker og deres folkemengde	Salg av frimerker kr.	Antall alm. brevpost- sendinger
<i>Malangen (1966)</i>			<i>Helgøy (1 565)</i>		
Martinhalv	2 296	9 700	Dåfjord	297	1 400
Mestervik	1 908	7 400	Grunnfjord	353	1 300
Navaren	947	2 400	Helgøy.	1 206	5 000
Nordbyneset	922	3 600	Mikkelvik	773	2 600
<i>Tromsøysund (7 708)</i>			Skogsfjord	1 277	5 300
Bakkefjord	1 152	4 200	Torsvåg	1 089	3 300
Finnkroken	573	1 800	Vannakammen	357	1 700
Finnvik	91	400	<i>Skjervøy (3 802)</i>		
Futrikelv	220	300	Akkarvik	258	1 000
Henrikvik	665	1 200	Arnøyhamn	499	2 000
Kvaløyvåg	89	300	Arnnes	4 585	20 400
Mjelde	326	1 200	Løksletta	600	2 900
Mjølvik	163	300	Maurund.	662	2 900
Oldervik i Tromsøysund	380	1 100	Meiland	233	1 600
Ramfjordbotn	393	1 500	Nikkeby	641	1 800
Skarsfjord	219	800	Oksfjordhamn	1 952	5 000
Skitenelv	99	500	Rotsund	695	4 200
Skulsfjord	640	2 600	Rotsundelv	810	4 700
Straumbukta	224	500	Skjervøy	13 149	42 000
Tromvik	359	1 200	Straumfjordnes.	1 199	4 500
Vengsøy	815	2 400	Uløybukt	338	1 700
Vollstad	267	600	Vorterøyskagen	608	1 100
<i>Kåfjord (2 482)</i>			Årviksand	762	2 500
Birtavarre	1 741	7 300	<i>Nordreisa (2 031)</i>		
Djupvik i Lyngen	1 402	4 400	Bakkeby	462	2 400
Nordmannvik	-	-	Storneshamn	1 170	4 900
Olderdalen	1 506	4 500	Storslett	2 674	7 700
Samuelsberg.	931	4 100	Sørkjosen.	4 115	13 300
<i>Lyngen (2 225)</i>			<i>Kvænangen (1 973)</i>		
Furufleten	539	2 000	Alteidet	1 345	5 600
Kjosens	756	3 300	Badderens	1 765	6 600
Lyngseidet	8 307	34 900	Burfjord	1 772	6 900
<i>Storfjord (1 499)</i>			Jøkelfjord	466	1 600
Horsnes	435	900	Kjækan	1 072	2 600
Kvesmenes	3 485	11 000	Olderfjord	273	1 500
Rasteby	468	1 800	Skorpa	539	2 000
Skibotn	976	3 700	Spildra	432	1 500
Stubbeng	698	2 700	Sørstraumen	1 750	6 400
<i>Sørfjord (1 523)</i>			Valanhamn	412	1 500
Breivikeidet	1 065	4 700			
Jøvik i Sørfjord	1 339	3 700	Troms fylke (97 467)	652 696	2 735 600
Lakselvbukt	672	2 500	<i>Alta (391)</i>	9 981	27 000
Olderbakken	515	2 800	<i>Honningsvåg (2 250)</i>	30 701	191 300
Sjursnes	1 028	5 000	<i>Hammerfest (3 649)</i>	82 832	371 300
Skarmunken	409	1 100	<i>Vardo (3 450)</i>	40 962	161 800
Svensby	868	3 500	<i>Vadsø (2 031)</i>	44 553	119 900
<i>Karlsøy (2 547)</i>			<i>Kirkenes (3 270)</i>	37 074	156 100
Burøysund	473	2 500			
Fugløy	267	2 300	<i>Kautokeino (1 123)</i>		
Hansnes	975	3 600	Kautokeino	2 264	4 400
Jægervatnet	964	3 900	Masi	119	1 500
Karlsøy	3 708	17 000	<i>Alta (3 471)</i>		
Lanes i Langsund	567	2 300	Elvebakken	7 703	20 600
Nordeidet	461	2 500	Kåfjord	2 376	8 300
Nord-Lenangen	626	1 500	Russeluft	429	1 500
Skorøy	1 012	4 500			
Ulsfjord	1 761	7 000			
Vannvåg	407	1 400			

Tabell 5. De enkelte poststeders frimerkesalg og sendte brevpostmengde. Forts.

Poststeder samt herreder og fylker og deres folkemengde	Salg av frimerker kr.	Antall alm. brevpost- sendinger	Poststeder samt herreder og fylker og deres folkemengde	Salg av frimerker kr.	Antall alm. brevpost- sendinger
<i>Tabvik (2 913)</i>			<i>Kistrand (2 553)</i>		
Altneset	116	500	Brennelv	1 052	4 100
Hakkstabben	501	2 200	Børselv	645	1 800
Isnestofte	400	1 300	Hamnbukt	648	3 500
Komagfjord	1 443	3 300	Indre Billefjord	533	2 300
Kongshus	596	2 300	Kistrand	3 107	11 000
Korsfjorden	1 224	3 500	Kjæs	370	2 500
Kvalfjord	1 228	2 400	Kolvik	1 198	4 400
Kviby i Alta	1 751	5 600	Lakselv	1 894	5 100
Leirbotn	1 377	4 400	Leirpollen	300	1 400
Lerresfjord	953	2 800	Russenes	711	3 000
Skillefjord	160	1 000	Skoganvarre	412	2 300
Sopnes	2 449	9 000	Smørfjord	740	3 200
Storekorsnes	785	3 900	Ytre Billefjord	485	4 100
Storsandnes	526	2 800	<i>Kvalsund (1 579)</i>		
Talvik	5 264	14 200	Fægford	-	-
Tappeluft	1 469	6 000	Kokelv	281	1 500
<i>Loppa (1 924)</i>			Kvalsund	2 028	10 300
Bergsfjord	2 764	13 100	Neverfjord	457	2 800
Brynilen	562	2 900	Porsa	282	800
Loppa	1 112	4 500	Repparfjord	575	2 300
Nuvsvåg	915	2 700	Revsneshamn	320	1 700
Sandland	700	2 100	Skjäholmen	230	800
Skavnakk	347	1 200	Stallogargo	567	2 400
Øksfjord	5 212	18 000	<i>Sørøysund (1 955)</i>		
Øksfjordbotn	787	2 500	Akkarfjord	810	2 800
<i>Hasvik (1 431)</i>			Gåshopen	580	2 400
Breivik i Sørøy	777	3 800	Kårhamn	800	2 800
Breivikbotn	2 035	6 000	Mefjord	286	700
Dønnesfjord	690	1 900	Skarvfjordhamn	565	1 800
Galten	400	1 800	Skippernes	325	1 800
Hasvik	4 126	17 100	Vinna	731	1 900
Sørvær	905	4 000	<i>Karasjok (1 087)</i>		
Taborshamn	165	900	Karasjok	3 993	13 200
<i>Måsøy (2 433)</i>			<i>Lebesby (1 774)</i>		
Finnes i Finnmark	323	1 200	Bekkarfjord	197	1 400
Gjesvær	1 215	5 200	Brenngam	370	1 500
Gåsøy	1 169	3 700	Dyffjord	670	3 400
Havøysund	6 292	24 800	Kiffjord	-	-
Hjelmøykjeila	-	-	Kinnarodden	-	-
Ingøy	853	4 400	Kjøllefjord	7 102	20 700
Littlefjord	380	1 300	Laksefjordbotn	660	3 300
Maffjordhamn	1 340	5 500	Lebesby	3 010	14 300
Måsøy	1 255	5 500	Oksevåg	713	3 300
Persand	105	700	Skjøtningberg	1 441	4 400
Rolvøy	218	600	Sværholt	690	3 200
Rolvøyhamn	565	1 900	Tømmervik	310	2 100
Sandvikvær	1 486	6 000	Veidnesklubben	335	1 500
Sneffjord	521	1 800	<i>Tana (1 827)</i>		
Svartvik i Finnmark	451	2 300	Austertana	1 118	3 600
Tuffjord	1 320	6 000	Bonakas	2 772	8 900
<i>Kjelvik (3 855)</i>			Lavonjarg	341	2 400
Helnes i Finnmark	195	1 000	Masjok	395	2 000
Kamøvvær	761	5 500	Norskholmen	391	2 400
Kjelvik	1 089	5 300	Seida	574	2 000
Laholmen	1 418	7 800	Smalfjorden	1 476	4 400
Little Tamsøy	-	-	Tana	7 662	18 700
Nordvågen i Finnmark	1 633	3 800	Torhop	142	500
Porsangvik	145	400	Vestertana	485	900
Repvåg	825	3 600	<i>Berlevåg (1 566)</i>		
Sarnes	334	1 500	Berlevåg	14 419	72 600
Skarsvåg	1 062	6 300	Gulgojfjorden	118	700

Tabell 5. De enkelte poststeders frimerkesalg og sendte brevpostmengde.

Poststeder samt herreder og fylker og deres folkemengde	Salg av frimerker kr.	Antall alm. brevpost- sendinger	Poststeder samt herreder og fylker og deres folkemengde	Salg av frimerker kr.	Antall alm. brevpost- sendinger
<i>Berlevåg (1 566)</i>			<i>Sør-Varanger (7 590)</i>		
Kongsfjord	1 670	8 800	Elvenes	1 297	3 200
Kvitnes i Finnmark	415	1 600	Grense-Jakobselv	560	1 400
<i>Gamvik (1 663)</i>			Jakobsnes	1 654	6 000
Finnkongkeila	1 003	3 600	Jarfjordbotn	628	1 900
Gamvik	3 239	11 300	Langfjorddalen	680	1 400
Langfjordnes	533	1 500	Neiden	859	2 400
Losvik	115	500	Svanvik	1 271	5 300
Mehamn	6 531	36 900	Tårnet	585	2 300
Omgang	614	1 300	<i>Vardø (1 791)</i>		
Rafjord	315	1 000	Båtsfjord	5 284	20 900
Risfjord	254	600	Hamna i Syltefjord	412	1 800
Skjånes	1 053	3 700	Havningberg	2 421	5 300
Tyfjord i Tana	229	1 200	Indre Kiberg	638	3 900
<i>Nesseby (1 321)</i>			Kiberg	3 778	9 700
Gornitak	721	2 500	Komagvær	97	1 000
Karlebotn	866	1 400	Makkaur	787	2 800
Mortensnes	364	1 400	Smelror	95	400
Nesseby	1 401	3 500	Syltefjord	777	2 800
Nyborg	2 579	7 200	Finnmark fylke (53 308)	449 748	1 796 300
<i>Polmak (626)</i>			Longyearbyen	5 445	37 600
Alleknjarg	689	2 300	Svalbard (550)	5 445	37 600
Polmak	796	2 200	Posteksp. på jernbaner	936	3 814 500
Sirma	377	1 400	— " dampskib	63 954	2 896 500
Øvretana	363	1 400	Poststyret	86 675	-
<i>Nord-Varanger (1 696)</i>			Brevhus	23 577	-
Ekkerøy	739	2 500	Tilsammen	28492491	132583000
Kiby	158	900			
Krampenes	290	800			
Skallelv	278	1 400			
Vestre Jakobselv	743	2 400			
<i>Sør-Varanger (7 590)</i>					
Bjørnevatn	3 510	18 000			
Bugøyfjord	922	3 600			
Bugøynes	1 154	3 500			

For de siste 10 år stiller resultatet sig som følger:

År	Salg av frimerker kr.	Antall alm. brevpostsendinger
1934	28 492 000	132 583 000
1933	27 448 000	125 870 000
1932	27 864 000	125 771 000
1931	28 937 000	123 316 000
1930	28 940 000	126 737 000
1929	29 378 000	123 793 000
1928	29 238 000	122 833 000
1927	30 320 000	119 492 000
1926	30 886 000	119 348 000
1925	29 389 000	129 043 000

¹⁾ Beløpet er kr. 33 610 større enn det frimerkesalg som er opført i regnskapet foran på side 40. Differansen stikker i at kr. 26 145 vedkommende tilleggsgebyr på henholdsvis 25 øre og 10 øre pr. merke for solgte Nordkapp- og radiumfrimerker er fratrukket i regnskapet. Likeledes er frimerkesalget på Svalbard i sesongen 1933, som utgjør kr. 7 465, fratrukket i regnskapet.

Sammendrag fylkesvis av tabell 5.

Fylker	Salg av frimerker kr.	Antall alm. brevpost sendinger	Fylker	Salg av frimerker kr.	Antall alm. brevpost- sendinger
1. Østfold	1 154 020	4 429 600	13. Bergen	1 873 908	10 247 700
Postkontorer	913 480	3 472 100	Postkontorer	1 849 048	10 169 700
Poståpnerier m. v.	240 540	957 500	Poståpneri	24 860	78 000
2. Akershus	1 122 953	4 292 400	14. Sogn og Fjordane	653 186	2 349 500
Postkontorer	301 535	1 184 300	Postkontorer	149 084	573 400
Poståpnerier m. v.	821 418	3 108 100	Poståpnerier m. v.	504 102	1 776 100
3. Oslo	9 140 999	47 133 800	15. Møre	1 191 240	4 536 400
Postkontorer	9 136 207	47 118 100	Postkontorer	668 190	2 620 400
Feltpostkontor	4 792	15 700	Poståpnerier m. v.	523 050	1 916 000
4. Hedmark	932 490	3 802 000	16. Sør-Trøndelag	1 537 496	6 069 500
Postkontorer	375 590	1 521 600	Postkontorer	1 152 191	4 645 000
Poståpnerier m. v.	556 900	2 280 400	Poståpnerier m. v.	385 305	1 424 500
5. Oppland	915 583	3 818 600	17. Nord-Trøndelag	555 694	2 090 300
Postkontorer	304 386	1 223 000	Postkontorer	243 623	959 900
Poståpnerier m. v.	611 197	2 595 600	Poståpnerier m. v.	312 071	1 130 400
6. Buskerud	1 161 925	4 430 400	18. Nordland	1 365 634	5 082 800
Postkontorer	701 945	2 680 800	Postkontorer	648 816	2 299 100
Poståpnerier m. v.	459 980	1 749 600	Poståpnerier m. v.	716 818	2 783 700
7. Vestfold	1 044 870	4 241 800	19. Troms	652 696	2 735 600
Postkontorer	813 691	3 373 100	Postkontorer	333 704	1 469 700
Poståpnerier m. v.	231 179	868 700	Poståpnerier m. v.	318 992	1 265 900
8. Telemark	942 969	3 693 100	20. Finnmark	449 748	1 796 300
Postkontorer	653 381	2 665 300	Postkontorer	246 103	1 027 400
Poståpnerier m. v.	289 588	1 027 800	Poståpnerier m. v.	203 645	768 900
9. Aust-Agder	594 278	2 121 700	Hertil kommer :		
Postkontorer	388 466	1 436 900	Scalbard	5 445	37 600
Poståpnerier m. v.	205 812	684 800	Brevhus	24 124	—
10. Vest-Agder	707 758	3 065 200	Postekspedisjoner	64 890	6 711 000
Postkontorer	511 946	2 336 300	Poststyret	86 675	—
Poståpnerier m. v.	195 812	728 900	Tilsammen	28 492 491	132 583 000
11. Rogaland	1 355 578	6 212 300	Tallene fordeler sig således :		
Postkontorer	1 057 429	5 136 100	140 postkontorer	20 569 395	96 319 500
Poståpnerier m. v.	298 149	1 076 200	3 221 poståpnerier m. v.	7 635 826	29 030 500
12. Hordaland	958 332	3 695 500	8 feltpostkontorer	135 705	522 000
Postkontorer	120 580	407 300	200 postekspedisjoner	64 890	6 711 000
Poståpnerier m. v.	837 752	3 278 200	Poststyret	86 675	—

Tabell 6. Poststeder, tjenestemenn og pointtall i året 1934.

Nr	Postdistrikter	Poststeder					Tjenestemenn							Postkontorenes pointtall	
		Postkontorer og underkontorer I	Underkontorer II og poståpnerier	Brevhus	Reisende poststeder	Tilsammen	Kontorfunksjonærer	Budfunksjonærer	Reisende funksjo- nærer	Poståpner m. fl.	Brevhusstyrere	Landpostbud	Tilsammen		Postbefordrere i biposttruer
1	Alta	1	4	2	-	7	1	-	-	4	2	4	11	11	70
2	Arendal	1	31	2	-	35	10	12	1	31	2	17	73	4	873
3	Askim	1	-	-	-	1	2	-	-	-	-	-	2	-	181
4	Bergen	6	371	116	55	548	111	121	86	371	116	122	927	51	9 033
5	Bodø	1	115	10	6	132	11	6	11	115	10	38	191	4	1 309
6	Brevik	2	7	5	-	14	3	6	-	7	5	1	22	7	280
7	Brønnøysund	1	49	14	2	66	2	2	2	49	14	10	79	4	228
8	Drammen	4	74	12	-	90	24	33	74	12	59	202	13	2 342	
9	Drøbak	1	1	-	-	2	2	3	-	1	-	1	7	1	183
10	Egersund	1	15	17	-	33	3	3	-	15	17	10	48	6	265
11	Eidsvoll	1	8	3	-	12	2	2	-	8	3	17	32	5	203
12	Elverum	1	47	4	-	52	5	5	-	47	4	39	100	10	441
13	Farsund	1	14	2	-	17	2	2	-	14	2	29	49	4	207
14	Flekkefjord	1	24	7	-	32	3	3	-	24	7	20	57	5	336
15	Florø	1	54	12	4	71	3	3	4	54	12	24	100	6	330
16	Fredrikstad	2	15	7	-	24	13	15	-	15	7	10	60	2	1 096
17	Førde	1	34	13	-	48	2	1	-	34	13	45	95	12	206
18	Gjøvik	1	21	2	-	24	6	4	-	21	2	31	64	7	599
19	Grimstad	1	5	-	-	6	3	3	-	5	-	8	19	1	281
20	Halden	1	13	2	-	16	7	9	-	13	2	15	46	4	812
21	Hamar	1	32	-	-	33	10	8	-	32	-	43	93	6	1 043
22	Hammerfest	1	91	16	4	112	6	3	7	91	16	6	129	15	599
23	Harstad	1	84	12	-	97	7	5	-	84	12	50	158	8	787
24	Haugesund	2	53	24	1	80	14	19	1	53	24	25	136	17	1 043
25	Holmestrand	1	10	1	-	12	3	3	-	10	1	4	21	1	210
26	Honningsvåg	1	10	1	-	12	2	1	-	10	1	-	14	3	196
27	Horten	1	5	-	-	6	6	11	-	5	-	3	25	-	523
28	Hønefoss	1	19	8	-	28	5	6	-	19	8	15	53	4	449
29	Høyanger	1	-	-	-	1	2	-	-	-	-	-	2	-	127
30	Kirkenes	1	1	2	-	4	2	2	-	1	2	-	7	1	223
31	Kongsberg	1	22	2	-	25	4	6	-	22	2	17	51	6	423
32	Kongsvinger	1	40	11	-	52	5	4	-	40	11	51	111	8	424
33	Kopervik	1	-	-	-	1	2	2	-	-	-	2	6	-	103
34	Kragerø	1	18	5	-	24	4	5	-	18	5	9	41	8	304
35	Kristiansand S.	1	47	5	6	59	16	19	13	47	5	33	133	13	1 593
36	Kristiansund N.	1	119	24	6	150	13	16	6	119	24	59	237	6	1 133
37	Larvik	1	12	5	-	18	6	11	-	12	5	15	49	4	605
38	Levanger	1	7	1	-	9	3	3	-	7	1	3	17	3	215
39	Lillehammer	1	56	31	-	88	9	6	-	56	31	59	161	7	837
40	Lillesand	1	16	3	-	20	2	3	-	16	3	14	38	1	142
41	Lillestrøm	1	2	-	-	3	3	7	-	2	-	3	15	2	268
42	Lærdal	1	87	17	2	107	3	1	1	87	17	48	157	18	245
43	Mandal	1	21	5	-	27	4	4	-	21	5	45	79	6	355
44	Melbo	1	2	1	-	4	1	-	-	2	1	2	6	-	114
45	Mo	1	8	6	-	15	2	-	-	8	6	7	23	2	148
46	Molde	1	62	14	2	79	9	6	1	62	14	63	155	21	712
47	Mosjøen	1	13	8	-	22	2	2	-	13	8	21	46	4	272
48	Moss	1	8	1	-	10	6	13	-	8	1	8	36	2	693
49	Mysen	1	11	7	-	19	2	2	-	11	7	9	31	1	190
50	Mäløy	1	21	11	-	33	2	2	-	21	11	13	49	10	170
51	Namsos	1	53	17	3	74	5	3	4	53	17	41	123	11	487
52	Narvik	1	26	8	1	36	7	7	1	26	8	7	56	3	617

Tabell 6. Poststeder, tjenestemenn og pointtall i året 1934.

Nr.	1	2 3 4 5 6					7 8 9 10 11 12 13							14	15
		Poststeder					Tjenestemenn								
		Postkontorer og underkontorer I	Underkontorer II og poståpneier	Brevhus	Reisende poststeder	Tilsammen	Kontorfunksjonærer	Budfunksjonærer	Reisende funksjonærer	Poståpneier m. fl.	Brevhusskyttere	Landpostbud	Tilsammen		
53	Nesbyen	1	1	-	-	2	1	-	-	1	-	4	6	-	73
54	Nordfjordeid	1	32	23	-	56	2	1	32	23	25	83	17	204	
55	Notodden	1	13	5	-	19	4	6	13	5	4	32	2	303	
56	Odda feltpostk.	-	3	3	-	6	2	4	-	3	3	12	3	247	
57	Orkanger	1	1	-	-	2	1	2	1	-	-	5	-	137	
58	Oslo	13	198	48	33	292	366	353	105	198	48	181	1 251	43	40 840
59	Porsgrunn	1	14	-	-	15	5	8	-	14	-	6	33	3	545
60	Rena	1	-	-	-	1	1	2	-	-	-	4	2	132	
61	Risør	1	11	5	-	17	3	3	-	11	5	3	25	9	210
62	Rjukan	1	8	2	1	12	4	6	1	8	2	4	25	2	281
63	Røros	1	34	17	-	52	3	3	-	34	17	31	88	12	234
64	Rørвик	1	31	10	-	42	2	1	-	31	10	9	53	7	140
65	Sandefjord	1	2	1	-	4	7	8	-	2	1	9	27	-	756
66	Sandnes	1	5	2	-	8	3	6	-	5	2	4	20	3	371
67	Sandnessjøen	1	84	9	4	98	5	2	4	84	9	20	124	7	366
68	Sandvika	1	-	-	-	1	2	-	-	-	-	3	5	-	260
69	Sarpsborg	2	9	2	-	13	8	11	-	9	2	20	50	2	725
70	Ski	1	-	1	-	2	2	-	-	-	1	2	5	-	118
71	Skien	2	73	28	4	107	16	19	4	73	28	36	176	15	1 455
72	Sortland	1	-	-	-	1	1	-	-	-	-	3	7	-	123
73	Stabekk	1	-	-	-	1	4	-	-	-	-	3	1	-	150
74	Stavanger	3	135	59	9	206	38	45	10	135	59	38	325	22	3 040
75	Stavern	1	-	3	-	4	1	1	-	-	3	-	5	2	103
76	Steinkjer	1	25	6	-	32	4	4	-	25	6	12	51	7	462
77	Stokmarknes	1	-	-	-	1	1	-	-	-	-	-	1	-	140
78	Stord	1	2	1	-	4	2	1	-	2	1	2	8	2	154
79	Sulitjelma	1	-	-	-	1	1	4	-	-	-	1	6	-	101
80	Svolvær	3	101	19	6	129	11	5	8	101	19	21	165	25	1 064
81	Tromsø	1	148	32	8	189	14	10	14	148	32	34	252	6	1 508
82	Trondheim	6	216	56	34	312	59	58	80	216	56	100	569	48	5 665
83	Tvedestrand	1	7	4	-	12	2	3	-	7	-	12	28	2	182
84	Tynset	1	23	5	-	29	2	1	-	23	4	6	37	9	174
85	Tønsberg	1	30	21	1	53	12	12	1	30	25	24	100	11	1 260
86	Vadsø	1	32	9	-	42	2	2	-	32	1	6	51	16	265
87	Vardø	1	25	6	1	33	3	3	2	25	9	-	39	2	280
88	Volda	1	12	4	-	17	2	2	-	12	6	4	24	2	182
89	Voss	1	-	-	-	1	3	3	-	-	4	1	7	-	231
90	Ålesund	1	104	33	6	144	17	16	6	104	33	72	248	23	1 530
91	Åndalsnes	1	-	-	-	1	1	1	-	-	-	1	3	-	110
92	Tils. for 1934	124	3 237	890	200	4 451	999	1 019	373	3 237	980	1 875	8 393	652	98 646
93	Tilsv. tall for 1933	124	3 221	880	199	4 424	1 000	1 019	373	3 221	880	1 865	8 358	643	96 381
94	— — — 1932	125	3 222	865	201	4 413	1 034	1 036	383	3 222	865	1 855	8 395	655	97 060
95	— — — 1931	124	3 211	857	196	4 388	1 057	1 054	389	3 211	857	1 851	8 419	642	100 255
96	— — — 1930	123	3 197	824	202	4 346	1 073	1 050	392	3 197	824	1 841	8 377	637	101 896
97	— — — 1925	128	3 118	743	189	4 178	1 174	1 105	410	3 118	743	1 870	8 420	639	116 563
98	— — — 1921	132	3 137	639	217	4 125	1 347	1 289	479	3 137	639	2 055	8 946	612	118 149

Tabell 7. Postdistriktenes budgjeterte

Nr.	Postdistrikt	Inntekter					Til- sammen
		Frimerkesalg		Husleie- inntekter	Øvrige budgjeterte inntekter	Kr.	
		Kontoret	Underligg. postst.				
		Kr.	Kr.	Kr.	Kr.	Kr.	
1	Alta	9 981	10 565	-	26	20 572	
2	Arendal	214 994	67 854	-	9 871	292 719	
3	Askim	42 997	-	-	4 718	47 715	
4	Bergen	1 888 783	774 082	18 710	174 469	2 856 044	
5	Bodø	203 569	208 246	-	10 746	422 561	
6	Brevik	56 759	8 766	420	513	66 458	
7	Brønnøysund	25 364	55 159	-	854	81 377	
8	Drammen	531 026	373 373	-	49 461	953 860	
9	Drøbak	43 500	7 284	-	2 582	53 366	
10	Egersund	47 659	35 158	-	575	83 392	
11	Eidsvoll	38 561	44 836	480	3 115	86 992	
12	Elverum	67 596	134 153	8 075	21 099	230 923	
13	Farsund	37 400	43 274	-	1 682	82 356	
14	Flekkefjord	60 561	47 159	7 534	2 312	117 566	
15	Florø	39 989	75 898	-	2 240	118 127	
16	Fredrikstad	288 417	72 593	9 218	7 975	378 203	
17	Førde	22 886	66 890	680	1 393	91 849	
18	Gjøvik	116 329	132 255	-	25 113	273 697	
19	Grimstad	68 135	10 035	-	1 676	79 846	
20	Halden	184 141	27 793	-	5 556	217 490	
21	Hamar	193 519	164 215	-	25 125	382 859	
22	Hammerfest	82 832	125 048	1 095	2 518	211 493	
23	Harstad	111 295	152 230	6 014	5 943	275 482	
24	Haugesund	223 698	88 978	12 178	10 957	335 811	
25	Holmestrand	43 031	25 123	-	1 969	70 123	
26	Honningsvåg	30 701	7 524	840	393	39 458	
27	Horten	118 525	11 239	2 911	1 701	134 376	
28	Hønefoss	97 874	54 112	-	3 925	155 911	
29	Høyanger	25 130	-	-	250	25 380	
30	Kirkenes	37 074	1 654	10 916	1 643	51 287	
31	Kongsberg	75 868	48 422	941	3 299	128 530	
32	Kongsvinger	62 680	183 800	-	8 686	255 166	
33	Kopervik	22 255	-	-	490	22 745	
34	Kragerø	63 303	37 460	-	2 134	102 897	
35	Kristiansand S.	340 026	108 068	13 158	32 694	493 946	
36	Kristiansund N.	182 298	177 696	-	17 607	377 601	
37	Larvik	138 642	35 983	7 348	5 290	187 263	
38	Levanger	45 001	24 912	676	967	71 556	
39	Lillehammer	167 235	225 517	-	14 187	406 939	
40	Lillesand	26 683	23 545	1 393	590	52 211	
41	Lillestrøm	62 433	21 712	844	2 103	87 092	
42	Lærdal	11 794	221 010	540	5 254	238 598	
43	Mandal	73 959	54 068	1 340	4 989	134 356	
44	Melbo	22 128	1 534	-	860	24 522	
45	Mo	27 580	6 423	460	1 129	35 592	
46	Molde	136 193	111 172	-	4 267	251 632	
47	Mosjøen	44 323	24 861	480	1 066	70 730	
48	Moss	194 369	19 834	-	5 462	219 665	
49	Mysen	36 939	25 272	-	3 735	65 946	
50	Måløy	26 212	39 417	780	1 328	67 737	
51	Namsos	57 898	112 496	1 017	3 735	175 146	

inntekter og utgifter i budgettåret 1933—1934.

7	8	9	10	11	12	13	14	Nr.
Utgifter								
Kontor- og budpersonalet	Postekspe- disjoner	Post- åpnerne	Landpost- bud	Kontor- utgifter	Postforsel	Øvrige budgetterte utgifter	Til- sammen	
Kr.	Kr.	Kr.	Kr.	Kr.	Kr.	Kr.	Kr.	
5 093	-	4 386	2 352	1 898	8 648	708	23 085	1
92 930	4 222	25 185	30 687	10538	10 487	3 520	177 569	2
8 946	-	-	-	1 944	583	813	12 286	3
1 071 965	410 748	317 803	95 015	62 093	1 062 711	65 149	3 085 484	4
94 253	49 065	105 081	33 912	17 064	93 311	6 635	399 321	5
33 428	-	5 860	1 742	4 792	5 255	2 530	53 607	6
20 482	11 598	33 411	9 001	3 479	20 849	2 923	101 743	7
240 833	-	107 192	88 789	46 407	27 787	9 759	520 767	8
17 939	-	1 200	3 136	2 643	560	638	26 116	9
21 353	-	16 014	6 452	3 462	5 942	1 839	55 062	10
15 010	-	15 976	26 059	4 084	5 400	2 708	69 237	11
29 384	-	59 766	50 646	7 420	28 451	13 933	189 600	12
18 198	-	17 637	22 712	4 468	12 758	660	76 433	13
27 763	-	25 480	16 303	3 050	16 561	6 606	95 763	14
23 970	18 108	39 532	16 995	4 722	3 489	2 828	109 644	15
118 322	-	19 896	22 492	6 298	12 630	9 083	188 721	16
11 064	-	37 239	34 839	2 395	15 065	6 420	107 022	17
40 379	840	34 537	60 207	11 869	13 175	2 829	163 836	18
23 084	-	4 553	9 651	2 318	762	914	41 282	19
70 547	-	12 287	20 130	7 039	5 780	2 818	118 601	20
84 045	13 285	39 526	74 074	12 899	7 287	2 873	233 989	21
43 136	33 550	57 061	2 702	3 115	64 669	8 916	213 149	22
55 223	-	82 240	37 215	9 629	17 511	11 720	213 588	23
149 871	4 927	45 419	23 438	9 309	29 456	11 723	274 143	24
20 436	-	13 163	3 602	3 585	4 850	918	46 554	25
10 910	-	6 079	-	5 135	3 512	1 486	27 122	26
72 199	-	7 396	2 840	2 689	1 710	4 498	91 332	27
42 192	-	25 812	23 351	7 972	9 628	1 591	110 546	28
8 270	-	-	-	1 823	821	715	11 629	29
17 544	-	873	-	920	745	5 626	25 708	30
40 163	-	25 678	16 763	9 316	13 578	1 355	106 853	31
37 357	-	67 967	75 103	14 122	15 941	3 800	214 290	32
10 869	-	-	647	1 975	720	489	14 700	33
38 225	-	9 746	9 595	5 858	7 890	2 763	74 077	34
178 837	51 505	47 168	31 300	6 846	413 288	11 017	739 961	35
136 827	24 799	104 111	43 009	21 141	20 840	8 730	359 457	36
71 024	-	17 366	14 879	3 322	8 807	6 971	122 369	37
17 861	-	8 423	3 335	1 635	1 761	1 454	34 469	38
66 309	-	63 189	78 969	11 647	32 950	5 951	259 015	39
14 310	-	13 162	12 777	2 288	4 432	2 826	49 795	40
25 440	-	4 469	7 420	11 466	3 161	1 079	53 035	41
16 096	8 027	90 224	35 491	10 153	19 821	5 619	185 431	42
33 155	-	27 778	29 999	2 404	10 774	4 828	108 938	43
6 872	-	1 989	3 576	3 130	1 278	609	17 454	44
8 940	-	4 823	6 361	2 513	3 393	884	26 914	45
59 516	7 189	64 710	42 966	14 334	201 215	9 038	398 968	46
17 580	-	10 718	21 027	2 451	8 861	3 725	64 362	47
81 794	1 200	5 017	12 418	8 222	16 356	2 742	127 749	48
14 194	-	14 750	18 831	4 978	2 203	3 855	58 811	49
14 248	1 547	22 677	7 099	2 695	8 529	2 579	59 374	50
37 637	16 407	51 322	39 727	6 411	47 610	3 730	202 844	51

Forts.

Tabell 7. Postdistriktenes budgetterte

Nr.	Postdistrikt	Inntekter					Til- sammen
		Frimerkesalg		Husleie- inntekter	Øvrige budgetterte inntekter		
		Kontoret	Underligg. postst.				
		Kr.	Kr.	Kr.	Kr.	Kr.	
52	Narvik	94 747	46 426	-	4 045	145 218	
53	Nesbyen	15 265	905	-	10	16 180	
54	Nordfjordeid	23 073	90 874	-	2 443	116 390	
55	Notodden	60 260	24 563	-	2 287	87 110	
56	Orkanger	24 185	-	1 244	2 426	27 855	
57	Oslo	9 184 564	967 999	49 100	1 267 113	11 468 776	
58	Porsgrunn	120 982	30 081	-	5 075	156 138	
59	Rena	28 453	-	-	569	29 022	
60	Risør	45 218	28 744	-	909	74 871	
61	Rjukan	62 755	12 026	753	3 128	78 662	
62	Røros	25 848	48 114	-	2 217	76 179	
63	Rørvik	17 103	27 127	638	-	44 868	
64	Sandefjord	173 856	1 265	-	9 112	184 233	
65	Sandnes	86 335	25 126	-	1 429	112 890	
66	Sandnessjøen	34 489	118 759	4 440	2 275	159 963	
67	Sandvika	64 083	-	-	5 258	69 341	
68	Sarpsborg	166 617	64 478	1 500	7 606	240 201	
69	Ski	27 185	-	617	3 537	31 339	
70	Skien	289 326	170 159	2 800	30 339	492 624	
71	Sortland	22 869	-	1 439	695	25 003	
72	Stabekk	38 238	-	-	84	38 322	
73	Stavanger	677 482	206 381	16 944	68 507	969 314	
74	Stavern	22 814	-	-	22	22 836	
75	Steinkjer	79 834	56 702	-	3 323	139 859	
76	Stokmarknes	24 036	-	-	974	25 010	
77	Stord	27 742	7 622	644	1 892	37 900	
78	Sulitjelma	15 480	-	-	10	15 490	
79	Svolvær	134 231	229 773	13 024	35 048	412 076	
80	Tromsø	222 410	222 793	8 130	17 404	470 737	
81	Trondheim	1 145 945	456 927	4 208	112 496	1 719 576	
82	Tvedestrand	33 436	26 381	676	1 119	61 612	
83	Tynset	23 342	47 643	-	221	71 206	
84	Tønsberg	298 734	130 308	-	19 903	448 945	
85	Vadsø	44 553	36 928	1 016	840	83 337	
86	Vardø	40 962	46 850	936	878	89 626	
87	Volda	28 759	8 912	550	1 290	39 511	
88	Voss	53 101	-	-	2 314	55 415	
89	Ålesund	293 930	233 772	23 907	25 408	577 017	
90	Åndalsnes	27 010	-	-	674	27 684	
91	Asker feltpostkontor	42 596	-	-	1 411	44 007	
92	Odda —,—	44 403	8 698	650	1 222	54 973	
93	Ullevål Haveby —,—	29 988	-	60	80	30 128	

inntekter og utgifter i budgettåret 1933—1934.

7	8	9	10	11	12	13	14	
Utgifter								Nr.
Kontor- og budperso- nalet	Postekspe- disjoner	Post- åpnerne	Landpost- bud	Kontor- utgifter	Postførsel	Øvrige budgettede utgifter	Til- sammen	
Kr.	Kr.	Kr.	Kr.	Kr.	Kr.	Kr.	Kr.	
54 329	4 878	22 144	3 530	10 825	34 535	2 131	132 372	52
6 650	-	524	5 712	1 296	900	309	15 391	53
14 094	138	37 321	19 289	5 473	11 979	2 447	90 741	54
39 907	-	9 440	4 511	4 288	6 132	1 402	65 680	55
13 028	-	-	1 208	602	201	574	15 613	56
3 274 246	420 897	304 391	370 322	298 500	205 625	217 879	5 091 860	57
56 942	-	12 034	8 287	6 607	2 050	1 323	87 243	58
9 463	-	-	2 120	1 646	6	261	13 496	59
24 487	-	13 135	3 501	3 666	6 485	1 210	52 484	60
38 608	3 581	9 808	5 113	11 604	11 932	1 017	81 663	61
23 159	-	23 522	19 968	2 982	9 809	1 990	81 430	62
9 917	-	18 962	6 564	2 004	4 997	2 025	44 469	63
61 896	-	-	20 580	6 443	588	2 014	91 521	64
23 309	-	7 858	8 585	4 594	2 950	1 402	48 698	65
34 984	17 783	69 478	12 400	2 828	38 116	8 288	183 877	66
9 752	-	-	9 963	1 328	900	785	22 728	67
78 161	-	17 991	34 772	17 865	2 025	2 475	153 289	68
7 365	-	-	6 319	3 647	1 050	427	18 808	69
163 492	19 765	83 620	39 386	22 690	47 768	10 819	387 540	70
6 268	-	-	-	1 625	1 110	669	9 672	71
18 041	-	-	7 318	4 334	600	809	31 102	72
387 147	43 200	93 586	23 820	22 111	186 832	26 262	782 958	73
9 351	-	-	-	1 267	2 255	352	13 225	74
26 493	-	20 475	12 989	6 081	17 471	1 782	85 291	75
7 375	-	-	-	3 547	1 435	582	12 939	76
13 522	3 540	-	1 608	2 605	3 155	449	24 879	77
9 568	-	-	200	1 145	-	494	11 407	78
81 862	39 220	105 184	23 651	18 028	67 289	14 673	349 907	79
122 792	66 942	99 810	26 650	6 163	127 659	14 814	464 830	80
636 365	390 206	210 509	120 914	41 152	164 965	49 376	1 613 487	81
15 079	-	12 910	12 793	2 360	10 514	1 314	54 970	82
11 701	-	22 754	11 348	2 665	12 248	3 088	63 804	83
105 052	3 427	47 207	39 427	23 730	15 879	3 970	238 692	84
18 638	1 200	21 010	2 589	3 113	24 260	3 907	74 717	85
24 856	9 926	18 533	60	9 705	13 591	1 935	78 606	86
14 416	-	6 215	1 690	750	610	1 632	25 313	87
18 399	-	-	800	2 617	2 300	991	25 107	88
152 698	25 911	96 187	47 626	11 739	14 521	15 859	364 541	89
9 650	-	-	733	583	913	344	12 223	90
10 309	-	-	-	148	8 92	586	11 935	91
19 370	-	4 140	25	6 754	2 389	990	33 668	92
6 540	-	-	-	3 051	-	286	9 877	93

Tabell 8. Oversikt over postverket

Nr.	Land	Areal km. ²	Folke- mengde	Folke- mengde pr. km. ²	Antall faste poststeder	på hvert poststed		Post- kasser	Personale
						Antall km. ²	Antall innbyg- gere		
		1000	1000						
1	Norge	¹⁾ 309	2 858	9	4 225	73	676	7 065	8 441
2	Belgia	30	8 092	266	1 703	18	4 752	12 757	16 171
3	Bulgaria	103	6 067	59	2 601	40	2 332	3 436	⁵⁾ 5 607
4	Danmark ⁶⁾	44	3 571	81	1 434	31	2 490	10 215	497
5	Finnland	388	3 658	9	3 101	125	1 179	6 466	10 152
6	Frankrike	551	40 800	74	17 730	31	2 301	99 500	130 829
7	Hellas	130	6 450	49	1 272	102	5 071	3 500	7 055
8	Island	103	109	1	532	193	205	90	566
9	Italia	310	40 243	130	11 256	28	3 575	42 000	21 484
10	Jugoslavia	249	13 931	56	3 915	64	3 558	8 358	15 322
11	Luxembourg	3	300	115	137	19	2 190	1 004	¹⁵⁾ 742
12	Nederland	33	8 062	244	1 999	17	4 033	7 848	14 688
13	Polen	388	32 120	83	4 066	96	7 900	17 160	33 903
14	Romania	295	18 045	61	5 975	49	3 020	8 301	¹⁷⁾ 22 099
15	Sveits	41	4 077	98	4 009	10	1 016	11 999	16 413
16	Sovjet-Samveldet	21 274	162 143	8	161 537	132	1 004	160 951	251 742
17	Spania	703	22 302	32	9 882	71	2 257	16 892	24 781
18	Storbritannia ²²⁾	246	46 077	187	22 919	10	2 010	91 000	230 991
19	Sverige	²⁶⁾ 439	6 162	14	3 899	112	1 580	15 518	13 678
20	Tsjekkoslovakia	140	14 823	105	4 592	31	3 228	30 063	49 766
21	Tyskland ³⁰⁾	469	64 776	139	42 104	11	1 538	155 968	³⁰⁾ 237 359
22	Ungarn	93	8 734	94	1 838	51	4 741	6 644	20 818
23	Østerrike	84	6 537	78	2 788	30	2 345	17 246	17 258
24	De Forente Stater ³⁴⁾	9 592	122 775	13	48 773	157	2 517	280 000	168 635
25	Austral-Samb.	8 177	7 102	1	8 137	1 005	873	9 350	35 701
26	Brasil	8 486	41 478	5	4 701	1 805	8 823	6 158	16 888
27	Egypt	3 509	20 722	6	4 228	830	4 901	4 898	4 561
28	Japan	382	65 367	171	10 186	37	6 416	73 795	³⁹⁾ 182 912
29	Canada ⁴¹⁾	9 662	10 377	1	12 018	804	863	10 605	11 454
30	China	11 081	485 509	44	44 024	252	11 028	17 115	28 760
31	Syd-Afrika-Samb.	1 221	8 251	7	3 162	386	2 609	4 607	4 202

Flateinnholdet av Verdenspostforeningens land androg ved utgangen av 1931 til 130 775 313 km.² med en befolkning på 2 005 067 027 innbyggere.

Norge. ¹⁾ Landareal. ²⁾ Opgaven gjelder terminen 1932—33. Omsetningskurs 1 krone = 0,86 gullfrank.

Belgia. ³⁾ Bare til og fra utlandet. ⁴⁾ Omsetningskurs 1 belgisk frank = 0,1441 gullfrank.

Bulgaria. ⁵⁾ Felles for post, telegraf, telefon og radio.

Danmark. ⁶⁾ Opgaven gjelder terminen 1/4 1933—^{31/3} 1934.

⁷⁾ Felles for post, telegraf og telefon. ⁸⁾ Omsetningskurs 1 krone = 1,389 gullfrank.

Frankrike. ⁹⁾ Bare til og fra utlandet.

Island. ¹⁰⁾ Bare til og fra utlandet. ¹¹⁾ Omsetningskurs 136 isl. kroner = 100 gullfrank.

Italia. ¹²⁾ Bare til og fra utlandet. ¹³⁾ Opgaven gjelder terminen 1932—1933.

Jugoslavia. ¹⁴⁾ Tallene gjelder også telegraf og telefon.

Luxembourg. ¹⁵⁾ Felles for post, telegraf og telefon. Omsetningskurs 7 frank = 1 gullfrank.

Polen. ¹⁶⁾ Opgaven gjelder for terminen 1/4 1933—^{31/3} 1934. Felles for post, telegraf, telefon og radio.

Romania. ¹⁷⁾ Felles for post og telegraf.

Sveits. ¹⁸⁾ Bare til og fra utlandet.

Sovjet-Samveldet. ¹⁹⁾²⁰⁾ Innenrikske.

i endel land i året 1933.

10	11	12	13	14	15	16	17	18	Nr.
Postsendinger (Innenrikske samt til og fra utlandet)					Alm. og rek. brevpost- sendinger pr. innbyggjer	Inntekter Frank	Utgifter Frank	Overskudd Frank	
Alm. og rek. brevpost- sendinger	Verdibrev og -esker	Pakker (alm. og verdi)	Post- anvisninger	Aviser og tidsskrifter (samtlige eksemplarer)					
1000	1000	1000	1000	1000		1000	1000	1000	
145 327	3 033	2 162	4 502	145 905	51	2) 27 237	2) 25 961	2) 1 276	1
1 329 794	259	3) 1 206	2 307	-	164	4) 57 898	4) 56 098	4) 1 800	2
136 154	13	853	927	-	22	4 156	7 115	÷ 2 959	3
284 218	345	9 972	3 048	240 291	80	7) 94 439	7) 98 043	7) ÷ 3 604	4
79 951	517	2 152	1 730	14 691	22	14 326	12 968	1 358	5
5 825 400	10 395	41 833	111 647	9) 10 755	143	434 179	435 961	÷ 1 782	6
125 859	18	476	1 256	-	20	-	-	-	7
3 037	17	139	76	10) 68	28	588	450	11) 138	8
2 306 383	12 551	13 386	25 065	12) 70	57	18) 269 037	18) 244 439	18) 24 598	9
433 316	566	4 258	5 789	119 303	31	14) 18 033	14) 19 646	14) ÷ 1 613	10
29 772	42	610	269	15 951	99	15) 4 375	15) 3 443	15) 932	11
1 103 007	368	6 274	5 264	-	137	95 033	88 214	6 819	12
676 694	2 262	10 218	13 331	183 475	21	16) 99 573	16) 91 840	16) 7 733	13
278 089	135	3 006	5 346	-	15	17) 36 193	17) 36 193	-	14
715 500	18) 285	42 547	5 448	424 629	175	155 670	146 170	9 500	15
1 648 430	19) 1 184	35 099	33 768	20) 4 443 910	10	-	-	-	16
817 736	876	21) 305	7 270	-	37	104 716	90 710	14 006	17
7 062 510	23) 583	153 583	24) 230 606	-	153	23) 1 172 228	25) 879 682	25) 292 546	18
532 054	4 017	9 289	12 218	226 979	86	27) 112 170	27) 89 189	27) 22 981	19
940 368	323	23 120	11 685	28) 1 383	63	29) 122 010	29) 156 575	29) ÷ 34 565	20
5 504 500	3 051	249 819	59 288	1 476 580	85	30) 2 044 683	30) 2 044 683	-	21
268 585	506	8 877	8 963	106 123	31	31) 84 770	31) 74 756	31) 10 014	22
769 538	317	12 985	7 848	32) 4 660	118	33) 152 260	33) 164 560	33) ÷ 12 300	23
32) 577 848	-	36) 69 362	174 522	-	-	2 938 157	3 500 031	÷ 561 874	24
900 199	-	8 416	27) 19 538	-	127	144 915	107 796	37 119	25
825 053	1 889	3 878	855	-	20	38) 18 412	38) 30 207	38) ÷ 11 795	26
130 065	54	1 092	2 081	-	6	17 773	17 018	755	27
4 468 216	3 001	62 293	35 657	-	68	40) 241 887	40) 371 255	40) ÷ 129 368	28
1 300 000	-	42) 47 535	13 126	-	125	188 396	182 359	6 037	29
856 484	116	6 224	5 379	-	2	43) 38 332	43) 39 529	43) ÷ 1 197	30
318 064	-	6 327	5 315	-	39	57 557	44 894	12 663	31

Spania. 21) Innenrikske.

Storbritannia. 22) Opgaven gjelder termen 1/4 1933—31/3 1934. 23) Innenriks og til utlandet. 24) Inklusive s. k. *bons de poste*. 25) Omsetningskurs £ 1 = 25,20 gullfrank.

Sverige. 26) Landareal. 27) Omsetningskurs 1 krone = 1,389 gullfrank.

Tsjekkoslovakia. 28) Bare til og fra utlandet. 29) Omsetningskurs 7 kroner = 1 gullfrank.

Tyskland. 30) Felles for post, telegraf, telefon og radio. Opgaven vedkommer termen 1/4 1933—31/3 1934.

Ungarn. 31) Felles for post, telegraf og telefon.

Østerrike. 32) Bare til og fra utlandet. 33) Felles for post, telegraf og telefon.

De Forente Stater. 34) Opgaven gjelder termen 1932—1933. 35) Bare til og fra utlandet.

36) Verdipakker innenriks.

Austral Sambandet. 37) Inklusive s. k. *bons de poste*.

Brasil. 38) Omsetningskurs 3500 reis = 1 gullfrank.

Japan. 39) Felles for post, telegraf og telefon. 40) Tallene gjelder også delvis telegraf og telefon.

Canada. 41) Opgaven gjelder termen 1933—1934. 42) Innenrikske pakker.

China. 43) Omsetningskurs 1 piaster = 1 gullfrank.

Alfabetisk register til tekstavdelingen.

	Side		Side
Adresseløse sendinger	27, 41, 48	Portonivå	28, 41
Assuransebeløp, i alt	22	Postanvisninger	32
—»—, for verdibrev	25	—»—, girering	33
—»—, for verdipakker	31	Postbetalingen til jernbanene	16
Aviser og tidsskrifter	34	Postdistriktene	50
Barnetillegg	9	Postelever	9
Bipostruter	13	Postfrøslen	13
Brevpostsendinger, samlet antall	23	—»—, utgifter	15
—»—, fylkesvis	7	Postinkassasjoner	38
—»—, pr. innbygger	7	Postinkassasjonsbeløp	22, 38
Budfunksjonærer, stillingenes fordeling	12	Postkasser	6
Dampskibsruiter	13	Postkontorenes mottatte post	27
Diagrammer I—VIII	21, 28, 36, 42	Postkreditiver	39
Dyrtidstillegg	9	Postmengden	1
Erstatninger	43	Postopkrav	35
Feltpostkontorer	5	Postopkravsbeløp	22, 37
Folkemengde, antall innbyggere og km. ² pr. poststed	5, 6	Postoverenskomster med utlandet	48
Foredragskursus	12	Postpakker	31
Forhandlingsrett og tjenestemannsdomstol	3	Postloven, postreglementet	47
Frankeringsmaskiner	47	Postsakssendinger	23
Frimerker, nye merker	47	Postsendinger, almindelig oversikt	18
Frimerkeforbruket	47	—»—, middeltall pr. innbygger	22
Frimerkesalg ved postkontorene	46	Poststeder, faste	4
Fylkenes areal, folkemengde, poststeder og postmengde	7	—»—, fordeling fylkesvis	7
Ilbudsendinger	24	—»—, nyoprettede og nedlagte	4
Inndratte stillinger	8	—»—, reisende	4
Internasjonale postoverenskomster	48	Poststyret, personalet	7
Internasjonal poststatistikk	51	—»—, arbeidsmengde	50
Jernbaneruter	13	—»—, biblioteket	50
Kombinasjon av poståpnerier og jernbane- og rikstelefonstasjoner m. v.	5	Posttrafikken	18
Komiteer og utvalg	2	Postverkets Hjelpkasse	51
Korsbåndssendinger	24	—»— inntekter og utgifter	40, 42, 44
Landpostbudruiter	14	—»— kapitalregnskap	43
Luftpostruter	14	—»— materiell	47
Luftpostsendinger	24	—»— Understøttelsesfond	51
Massekorsbånd	27, 41, 48	Rekommanderte sendinger	24
Mottatt post	26	Relative tall for brevpost etc.	30
Nordisk postkonferanse	3	Reservepostbud	9
Norges flateinnhold, folkemengde og post- steder	5	Sprogkurser	13
Nye foranstaltninger m. v.	2	Svalbard	16
Pensjons- og understøttelseskasser	51	Svarbevis	47, 48
Personalet i Poststyret	7	Sykestatistikk	8
—»— i postverket	2, 8, 10	Telegramanvisninger ved postkontorene	48
—»—, avgang	11	Telegramanvisninger ved poståpnerier	48
—»—, samlet antall	12	Tjenestemerker	41, 47
—»—, ubesatte stillinger	12	Transittutgifter og inntekter	41
Pointtall	51	Ubesørgede og uinnløste postsaker	39
Portoforandringer	2, 47	Undervisningsvesen	12
		Verdenspostforeningen	4, 49
		Verdibeløp, almindelig oversikt	22
		Verdibrev	24
		Økonomiske resultater	1, 40

46-52

Norges Offisielle Statistikk, rekke IX.
(Statistique Officielle de la Norvège, série IX.)

Rekke IX.

Trykt 1934 (forts. suite):

- Nr. 31. Norges postvesen 1933. (*Statistique postale*).
- 32. Kriminalstatistikk 1931 og 1932. (*Statistique de la criminalité pour les années 1931 et 1932.*)
- 33. Mylnor og kvernar i Noreg. Etter uppteljingar i 1927—29. I. bolken. (*Moulins en Norvège. D'après recensements dans les années 1927—29. I.*)
- 34. Det civile veterinærvesen 1932. (*Service vétérinaire civil.*)
- 35. Norges handel 1933. (*Commerce.*)
- 36. Dødelighetstabeller for det norske folk 1921/22—1930/31. (*Tables de mortalité selon les expériences 1921/22—1930/31.*)
- 37. Industriarbeidertrygden. Ulykkestrygden 1931. (*Assurances de l'État contre les accidents du travail.*)
- 38. Svineholdet 3 april 1934 og 1933. (*Élevage de porcs. Recensement du 3ième avril 1934 et 1933.*)
- 39. Norges fiskerier 1932. (*Grandes pêches maritimes.*)
- 40. Folketellingen 1 desember 1930: VI. Folkemengden fordelt etter livsstilling. (*Recensement du 1er décembre 1930: VI. Population répartie par profession.*)
- 41. Norges private aktiebanker og sparebanker 1933. (*Statistique des banques privées par actions et des caisses d'épargne pour l'année 1933.*)
- 42. Norges bergverksdrift 1933. (*Mines et usines.*)
- 43. Landbruksareal og husdyrhold 1934. Representativ telling. (*Superficies agricoles et élevage du bétail de l'année 1934. Recensement représentatif.*)
- 44. Norges industri 1933. (*Statistique industrielle de la Norvège.*)
- 45. Skolevesenets tilstand 1929—32. (*Instruction publique.*)
- 46. Forsikringsselskaper 1933. (*Sociétés d'assurances.*)
- 47. Folketellingen 1 desember 1930: VII. Inntekt og formue etter skattelegningen 1930—31. (*Recensement du 1er décembre 1930: VII. Revenu et fortune d'après la répartition de l'impôt 1930—31.*)
- 48. Rekruttering. (*Recrutement.*)
- 49. Sundhetstilstanden og medisinalforholdene 1932. (*Rapport sur l'état sanitaire et médical.*)

Trykt 1935:

- Nr. 50. Meieribruket i Norge i 1933. (*L'industrie laitière de la Norvège en 1933.*)
- 51. Syketrygden 1933. (*Assurance-maladie.*)
- 52. Norges jernbaner 1933—34. (*Chemins de fer norvégiens.*)
- 53. Norges kommunale finanser 1932—33. (*Finances des communes.*)
- 54. Private funksjonærers lønningsforhold i oktober 1934. (*Traitements des fonctionnaires privés dans le mois d'octobre 1934.*)
- 55. Telegrafverket 1933—34. (*Télégraphes et téléphones de l'État.*)
- 56. Norges Postverk 1934. (*Statistique postale.*)
-

Det Statistiske Centralbyrå har dessuten bl. a. utgitt følgende verker:
Statistisk Arbok for kongeriket Norge. Senest utkommet: 53de årgang 1934. Oslo 1934.
(*Annuaire statistique de la Norvège.*)
Statistiske Meddelelser. Senest utkommet: 52de bind 1934. Oslo 1934.
(*Bulletin mensuel du Bureau Central de Statistique.*)
Månedsopgaver over vareomsetningen med utlandet 1934. Toogtyvende bind. Oslo 1935.
(*Bulletin mensuel du commerce extérieur en 1934. Vingt et deuxième année.*)
Fortegnelse over Norges Offisielle Statistikk m. v. 1828—31 desember 1920. Kristiania
1889, 1913 og 1922. (*Catalogue de la Statistique officielle.*)
Statistiske Oversigter 1914. Kristiania 1914. Statistiske Oversikter 1926. Oslo 1926.
(*Résumé rétrospectif 1914 et 1926.*)

Samtlige verker er til salgs hos H. Aschehoug & Co., Oslo.

Av «Norges handel», årgangene 1911, 1912, 1913, 1915 og 1921, er Byråets beholdning meget knapp, hvorfor man vilde være takknemlig for å få overlatt eksemplarer av disse årganger.

27 april 1935.