



Befolkningsstatistikk 1995
Hefte II Folkemengd 1. januar

Population Statistics 1995
Volume II Population 1 January

Statistisk sentralbyrå
Statistics Norway





Befolkningsstatistikk 1995
Hefte II Folkemengd 1. januar

Population Statistics 1995
Volume II Population 1 January

Standardteikn i tabellar	Symbols in Tables	Symbol
Tal er umogleg	Category not applicable	.
Oppgåve manglar	Data not available	..
Oppgåve manglar førebels	Data not yet available	...
Tal kan ikkje offentleggjerast	Not for publication	:
Null	Nil	-
Mindre enn 0,5 av den brukte eininga	Less than 0.5 of unit employed	0
Mindre enn 0,05 av den brukte eininga	Less than 0.05 of unit employed	0,0
Førebels tal	Provisional or preliminary figure	*
Brot i den loddrette serien	Break in the homogeneity of a vertical series	—
Brot i den vassrette serien	Break in the homogeneity of a horizontal series	
Retta sidan førre utgåve	Revised since the previous issue	r

ISBN 82-537-4172-3

ISSN 0801-6690

Emnegruppe

21 Befolkning

Ny emnegruppe 1995: 02.01.10 Folkemengde

Emneord

Aldersfordeling

Bosted

Folketall

Sivilstand

Statsborgerskap

Utlendinger

Design: Enzo Finger Design

Trykk: Falch Hurtigtrykk

Forord

Denne publikasjonen inneheld ei oversikt over folkemengda etter kjønn, alder og sivilstand 1. januar 1995. Publikasjonen har òg med særskilte tabellar over utanlandske statsborgarar busette i Noreg. Tabellane er laga på grunnlag av datauttak frå Det sentrale personregister. For kommunar der grensene er endra ved årsskiftet, gjeld tala for kommunen med nye grenser.

Publikasjonen er delt i tre hovudavsnitt; oversikt med tidsseriar, alle busette siste år og utanlandske statsborgarar siste år. Tal for handelsdistrikt er ikkje tekne med i denne publikasjonen, men er publiserte i serien NOS Regionalstatistikk.

Kommunetal for folkemengd og for endringar (fødde, døde, flyttingar og folketilvekst) er publiserte i NOS Befolkningsstatistikk Hefte I. Framskriven folkemengd er gitt i NOS Framskrivning av folkemengden Nasjonale og regionale tall.

I førre utgåve av Hefte II blei omgrepet ekteskapeleg status bytt ut med sivilstand, i samsvar med endringar i folkeregistreringslova.

Konsulent Kåre Høyby har leia arbeidet med publikasjonen. Ansvarleg seksjonsleiar er Paul Inge Severeide, Seksjon for befolknings- og utdanningsstatistikk.

Statistisk sentralbyrå,
Oslo/Kongsvinger, 16. juni 1995

Svein Longva

Gunvor Iversen

Preface

This publication contains data on population by sex, age and marital status per 1 January 1995 compiled on the basis of data extracts from Central Population Register. The publication also contains separate data on the foreign population resident in Norway. For municipalities where the boundaries have been changed as per 1 January, population figures refer to the new boundaries.

The publication now has three main parts; survey, total population 1 January and foreign citizens 1 January. Figures for trade districts are not included in this publication, but have been published in the series NOS Regional Statistics.

Figures for municipalities on population and population changes (births, deaths, migration and population growth) are published in NOS Population Statistics Volume I. Population projections are given in NOS Population Projections National and Regional Figures.

The publication has been prepared by Mr. Kåre Høiby. Responsible for this publication is Head of Division Paul Inge Severeide, Division for Population and Education Statistics.

Statistics Norway,
Oslo/Kongsvinger, 16 June 1995

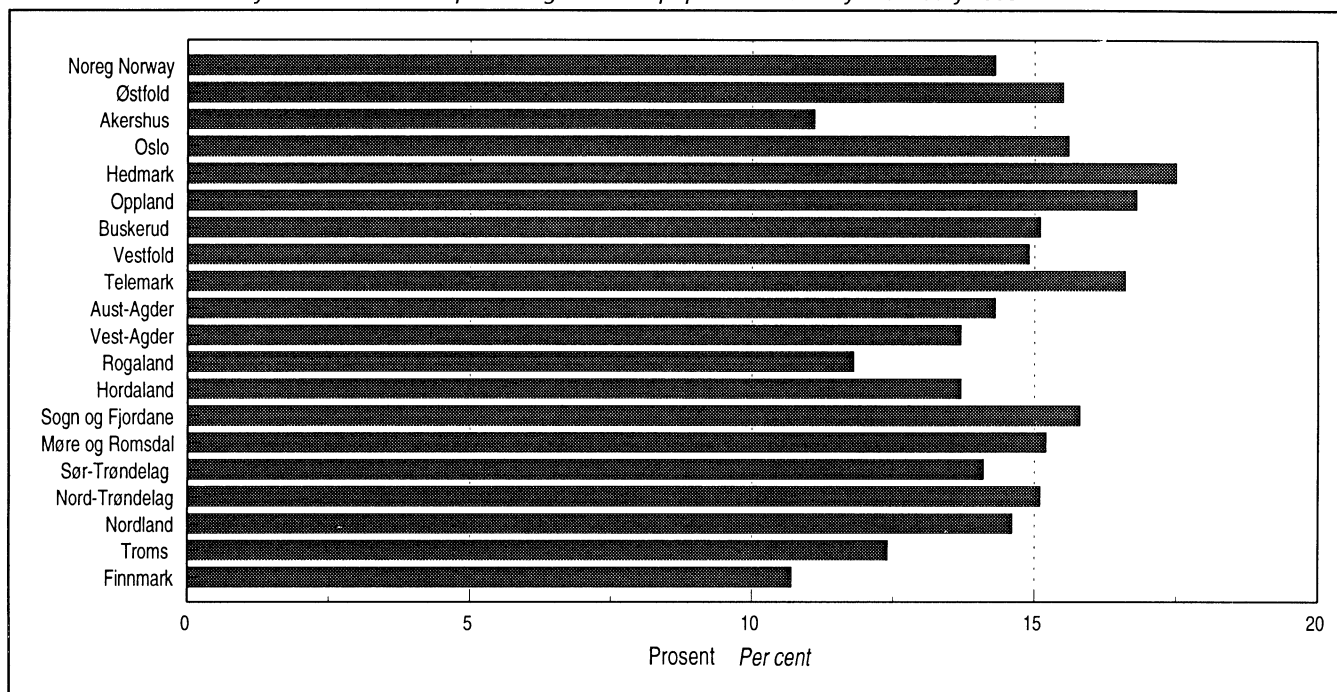
Svein Longva

Gunvor Iversen

RETNING TIL NOS BEFOLKNING 1995 HEFTE II.

1. Figur 5 i publikasjonen er feil og skal erstattast med figuren nedanfor.

Figur 5. Personar 67 år og over i prosent av folkemengd. Fylke. 1. januar 1995
Persons 67 years and over as a percentage of total population. County. 1 January 1995



2. Det står feil kommunenamn og aldersgrupper i høgre tekstkolonne i tabell 2.4. på side 35 og 37. Her er venstre tekstkolonne korrekt.

SSB seier seg lei for desse feilane.

Innhold

Figurregister	7
Tabellregister	7
Tekstdel	
1. Opplegg og gjennomføring	9
1.1. Grunnlag for statistikken	9
1.2. Omfang	9
2. Feilkjelder og uvisse resultat	9
3. Omgrep og kjennemerke	9
4. Avvik frå tidlegare publiserte tal	9
Tekst på engelsk	10
Figurdel	11
Tabellidel	14
Vedlegg	
1. Utrykte tabellar	137
Utkomne publikasjonar	
Befolkningsrelaterte publikasjonar frå Statistisk sentralbyrå	139
Dei sist utgitte publikasjonane i serien Noregs offisielle statistikk	140

Contents

Index of figures	8
Index of tables	8
Text	
1. Survey design	10
1.1. Statistical basis	10
1.2. Coverage	10
2. Errors and reliability of estimates	10
3. Terms and variables	10
4. Comparability to other published figures	10
Figures	11
Tables	14
Annex	
1. Unprinted tables	138
Publications	
Publications related to population in Statistics Norway	139
The most recent publications in the series Official Statistics of Norway	140

Figurregister

1.	Folkemengd etter kjønn, alder og sivilstand. 1. januar 1995	11
2.	Utanlandske statsborgarar etter kjønn, alder og sivilstand. 1. januar 1995	11
3.	Folkemengd etter alder. Begge kjønn. Prosent. Fylke. 1. januar 1995	12
4.	Kvinner pr. 100 menn i aldersgruppa 20-39 år. Fylke. 1. januar 1995	12
5.	Personar 67 år og over i prosent av folkemengd. Fylke. 1. januar 1995	13
6.	Personar 80 år og over i prosent av folkemengd. Fylke. 1. januar 1995	13

Tabellregister

1. Oversikt

1.1.	Folkemengd etter kjønn og alder. 1. januar 1911-1995	14
1.2.	Folkemengd, menn og kvinner, etter alder. Prosent. 1. januar 1911-1995	15
1.3.	Folkemengd etter kjønn og sivilstand. 1910-1995	16
1.4.	Ugifte menn/kvinner i ulike aldersgrupper. Prosent. 1. januar 1911-1995	18
1.5.	Kvinner pr. 1 000 menn i ulike aldersgrupper. 1. januar 1911-1995	19
1.6.	Utanlandske statsborgarar etter statsborgarskap. 1. januar 1986-1995	20

2. Alle busette. 1. januar 1995

2.1.	Folkemengd etter kjønn, sivilstand og alder. 1. januar 1995	22
2.2.	Folkemengd etter sivilstand, kjønn og alder. 1. januar 1995	26
2.3.	Folkemengd etter alder. Absolutte tal og prosent. Fylke. 1. januar 1995	28
2.4.	Folkemengd etter kjønn, sivilstand og alder. Fylke. 1. januar 1995	30
2.5.	Folkemengd etter kjønn og alder. Kommune. 1. januar 1995	50
2.6.	Folkemengd etter kjønn og alder. Oslo. Bydel. 1. januar 1995	98
2.7.	Folkemengd etter alder. Prosent. Kommune. 1. januar 1995	102
2.8.	Folkemengd etter alder. Prosent. Oslo. Bydel. 1. januar 1995	110
2.9.	Folkemengd etter kjønn, alder og kommuneklasse. Absolutte tal og prosent. Landsdel. 1. januar 1995	111

3. Utanlandske statsborgarar. 1. januar 1995

3.1.	Utanlandske statsborgarar etter kjønn, alder og statsborgarskap. 1. januar 1995	115
3.2.	Utanlandske statsborgarar etter kjønn, sivilstand og statsborgarskap. 1. januar 1995	118
3.3.	Utanlandske statsborgarar etter sivilstand, kjønn og alder. 1. januar 1995	122
3.4.	Utanlandske statsborgarar etter kjønn, sivilstand og alder. Fylke. 1. januar 1995	124
3.5.	Utanlandske statsborgarar etter statsborgarskap. Fylke. 1. januar 1995	134
3.6.	Utanlandske statsborgarar etter statsborgarskap. Utvalde kommunar. 1. januar 1995	136

Index of figures

1.	Population by sex, age and marital status. 1 January 1995	11
2.	Foreign citizens by sex, age and marital status. 1 January 1995	11
3.	Population by age. Both sexes. Per cent. County. 1 January 1995	12
4.	Females per 100 males in age group 20-39 years. County. 1 January 1995	12
5.	Persons 67 years and over as a percentage of total population. County. 1 January 1995	13
6.	Persons 80 years and over as a percentage of total population. County. 1 January 1995	13

Index of tables

1. Survey

1.1.	Population by sex and age. 1 January 1911-1995	14
1.2.	Population, males and females, by age. Per cent. 1 January 1911-1995	15
1.3.	Population by sex and marital status. 1910-1995	16
1.4.	Unmarried males/females in different age groups. Per cent. 1 January 1911-1995	18
1.5.	Females per 1 000 males in different age groups. 1 January 1911-1995	19
1.6.	Foreign citizens by citizenship. 1 January 1986-1995	20

2. Total population. 1 January 1995

2.1.	Population by sex, marital status and age. 1 January 1995	22
2.2.	Population by marital status, sex and age. 1 January 1995	26
2.3.	Population by age. Number and per cent. County. 1 January 1995	28
2.4.	Population by sex, marital status and age. County. 1 January 1995	30
2.5.	Population by sex and age. Municipality. 1 January 1995	50
2.6.	Population by sex and age. Urban district. 1 January 1995	98
2.7.	Population by age. Per cent. Municipality. 1 January 1995	102
2.8.	Population by age. Per cent. Urban district. 1 January 1995	110
2.9.	Population by sex, age and type of municipality. Number and per cent. Region. 1 January 1995	111

3. Foreign citizens. 1 January 1995

3.1.	Foreign citizens by sex, age and citizenship. 1 January 1995	115
3.2.	Foreign citizens by sex, marital status and citizenship. 1 January 1995	118
3.3.	Foreign citizens by marital status, sex and age. 1 January 1995	122
3.4.	Foreign citizens by sex, marital status and age. County. 1 January 1995	124
3.5.	Foreign citizens by citizenship. County. 1 January 1995	134
3.6.	Foreign citizens by citizenship. Selected municipalities. 1 January 1995	136

1. Opplegg og gjennomføring

1.1. Grunnlag for statistikken

Folketala for åra før 1971 i oversiktstabellane (del 1) er rekna ut på grunnlag av folkemengda etter kjønn og alder ved folketeljningane og førte fram med tal for fødde og døde og tilgjengelege inn- og utvandringstal i dei mellomliggjande åra. Tal for ugifte i dei enkelte aldersklassene er rekna ut på grunnlag av folketeljningane og tal for inngåtte ekteskap blant ugifte.

For alle tal frå og med 1971 er datagrunnlaget henta frå Det sentrale personregister.

1.2. Omfang

Tabellane 2.1-2.9 over alle busette omfattar alle personar som var registrerte som busette i Noreg, mens tabellane 3.1-3.6 omfattar berre dei av desse personane som ikkje hadde norsk statsborgarskap.

2. Feilkjelder og uvisse resultat

Kvaliteten på datagrunnlaget frå Det sentrale personregister er generelt svært god for statistiske formål. Eit minus er likevel bustadregistreringa - til dels fordi for mange har vore registrerte som busette, men også fordi visse grupper er registrerte med annan bustad enn den faktiske, særleg fordi ugifte studentar skal stå busett i foreldreheimen.

Frå mars 1987 til januar 1994 blei asylsøkjjarar som regel rekna som innflyttarar til Noreg - og derfor òg som busette - sjølv om søknaden om opphaldsløyve ikkje hadde blitt handsama ferdig. Før og etter denne perioden har berre asylsøkjjarar med opphaldsløyve blitt registrert.

Tala for folkemengd er jamt over fleire tusen for høge. Det er grunn til å tru at innvandrarar framleis står registrert som busette i Det sentrale personregister, trass i at dei for lengst har reist frå landet. I 1993 vart nærare 3 000 utlendingar som hadde flytta for fleire år sidan utan å melde flytting registrert som utflytta i 1993. Også i 1994 fann slik utregistrering stad. På den andre sida reknar politiet med at 4 000-5 000 personar har tilhald i landet illegalt, og derfor ikkje er med i folketalet. Storparten av desse har tilhald i Oslo.

Usikre er også tala for separerte (tabellane 2.1, 2.2 og 2.4). Det er ikkje meldeplikt når ektefellar som har teke ut separasjon flyttar saman igjen, og talet på separerte kan derfor vere noko for høgt. På den andre sida vil talet på separerte ikkje omfatte ektefellar som lever atskilt utan å ha teke ut separasjon.

3. Omgrep og kjennemerke

Tabell 2.9 viser folkemengda etter kjønn, alder og *kommuneklasse*. Oversikt over kommuneklassene er gitt i ein eigen publikasjon, NOS C 192, Standard for kommuneklassifisering 1994. I årgangane 1987-1994 av denne publikasjonen er den tidlegare utgåva av klassifiseringa (SNS 4, 1985) nytta. Jamvel om namnet på kommuneklassene er dei same, er dei to klassifiseringane så vidt ulike at ei direkte jamføring over tid ikkje er mogleg. I tabell 3.4 er separerte, skilde og enkjer/enkjemenn slegne saman i ei gruppe *Før gifte*.

Oslo kommune har sidan 1. januar 1988 vore delt inn i 25 politiske bydelar i tillegg til dei to områda Sentrum og Marka.

Frå 1. januar 1994 blir omgrepet sivilstand nytta i statistikken i staden for ekteskapeleg status. Bakgrunnen er lov om registrert partnerskap som gjeld frå 1. august 1993. I tillegg til ugifte, gifte, enkje/enkjemann, skilt og separert høyrer også sivilstandsgruppene registrert partner, separert partner, skilt partner og attlevande partner.

Omgrepa *Folkemengd* og *busette* er nærare omtala i NOS Befolkningsstatistikk 1993 Hefte I Endringstal for kommunar 1991-1993.

4. Avvik frå tidlegare publiserte tal

Folketala i oversiktstabellane (tabellane 1.1-1.5) samsvarar med tal publiserte i NOS Historiske tabeller over folkemengde, giftermål og dødsfall 1911-1976.

Totaltala i tabell 1.1 for dei fleste åra i perioden 1951-1970 skil seg noko frå tal publiserte i NOS Folketalet i kommunane. Avviket kjem av at tala er rekna ut på ulike vis. Metoden for innsamling og handsaming av data til tabellane 1.1, 1.2, 1.4 og 1.5 er gjort greie for i publikasjonen Utviklingen i giftermål og dødsfall 1911-1976, (SA nr. 35).

1. Survey design

1.1. Statistical basis

In the survey tables (part 1), the figures for years before 1971 have been calculated from the population censuses and yearly data on births, deaths and migrations.

As from 1971 all figures, are based on data extracted from the Central Population Register.

1.2. Coverage

In tables 2.1-2.9, total population include all persons registered as resident in Norway, while tables 3.1-3.6 include only foreign citizens resident in Norway.

2. Errors and reliability of estimates

The quality of the data material from the Central Population Register in general is very good for statistical purposes. The registration of place of habitation, though, poses a problem, partly because too many have been registered as habitants, but also partly due to certain groups having been registered with a different dwelling than the actual one, particularly referring to unmarried students, who are to remain registered in the parental dwelling.

In the period March 1987 to January 1994, asylum seekers were as a rule viewed upon as in-migrants to Norway - and hence as residents, even if their application for permanent stay still was being considered. Before and after this period only asylum seekers with a residence permit have been registered as residents.

The number of the population is somewhat too high. There are reasons to believe that some thousands immigrants are still registered, although they have left the country. In 1993 close to 3 000 foreigners were removed from the register, because the local populations register "out-registered" persons having migrated years ago without reporting it. This happened in 1994, too. On the other hand, the Police estimates that 4-5 000 persons are illegally in the country, and therefore not included in the population. The majority of these stay in Oslo.

3. Terms and variables

Table 2.9 shows the population in class of municipality by sex, age and marital status. The classification of municipalities by class is given in, NOS C 192, Standard Classification of Municipalities 1994. The volumes of this publication covering the years 1987-

1994 utilized the previous edition of the classification (SNS 4, 1985). Even though the name of the municipal classes are identical, other differences between the two classifications make a direct comparison over time impossible. In table 3.4 separated, divorced, widows and widowers are grouped together as *Previously married*.

The municipality of Oslo has since 1 January 1988 been divided into 25 political urban districts and in addition the two areas Sentrum and Marka.

As from 1 January 1994, the term marital status has been extended into also comprising the groups registered partners, separated partners, divorced partners and surviving partners. The terms refer to the law on registered partnerships, which took effect on 1 August 1993.

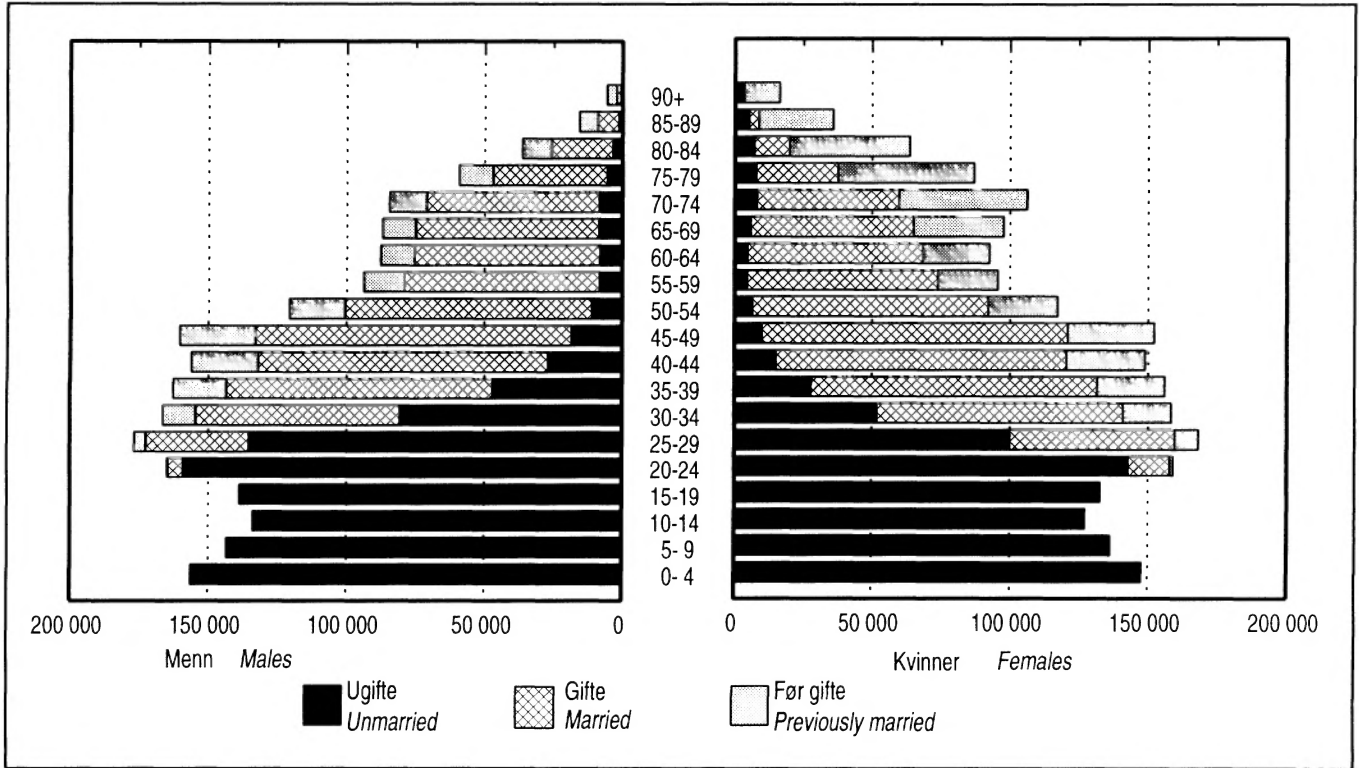
The terms *Population* and *Resident* are further explained in the publication NOS Population Statistics 1993 Volume I Population Changes in Municipalities 1991-1993.

4. Comparability to other published figures

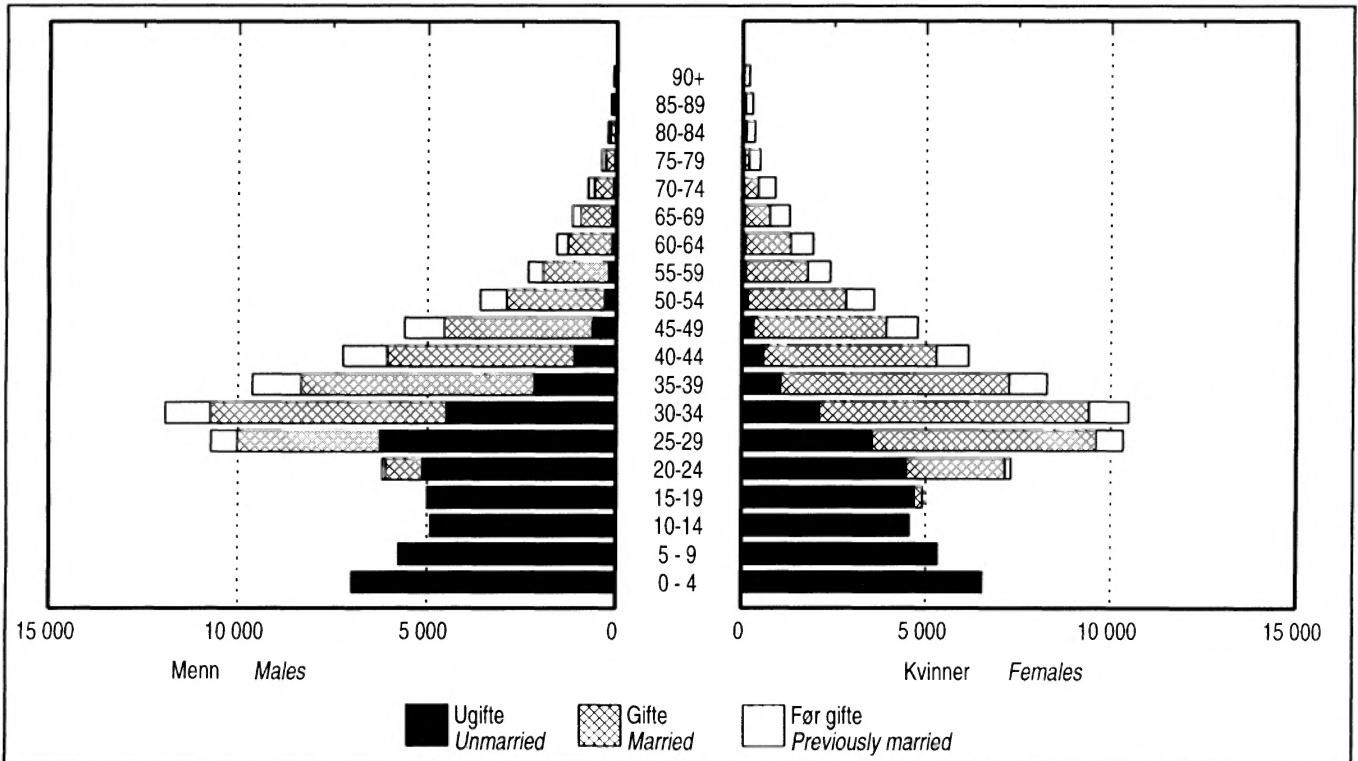
The population figures in the survey tables (tables 1.1-1.5) are comparable to figures published in the publication NOS Historical Tables on Population, Marriages and Deaths 1911-1976.

The total figures in table 1.1 for most of the years in the period 1951-1970 deviate from the figures published in NOS Population in Municipalities. The deviations are due to differences in the way of estimating the figures. The method used in collecting and adapting the data presented in the tables 1.1, 1.2, 1.4 and 1.5, is presented in the publication. The Development in Marriages and Deaths 1911-1976. (SA no. 35).

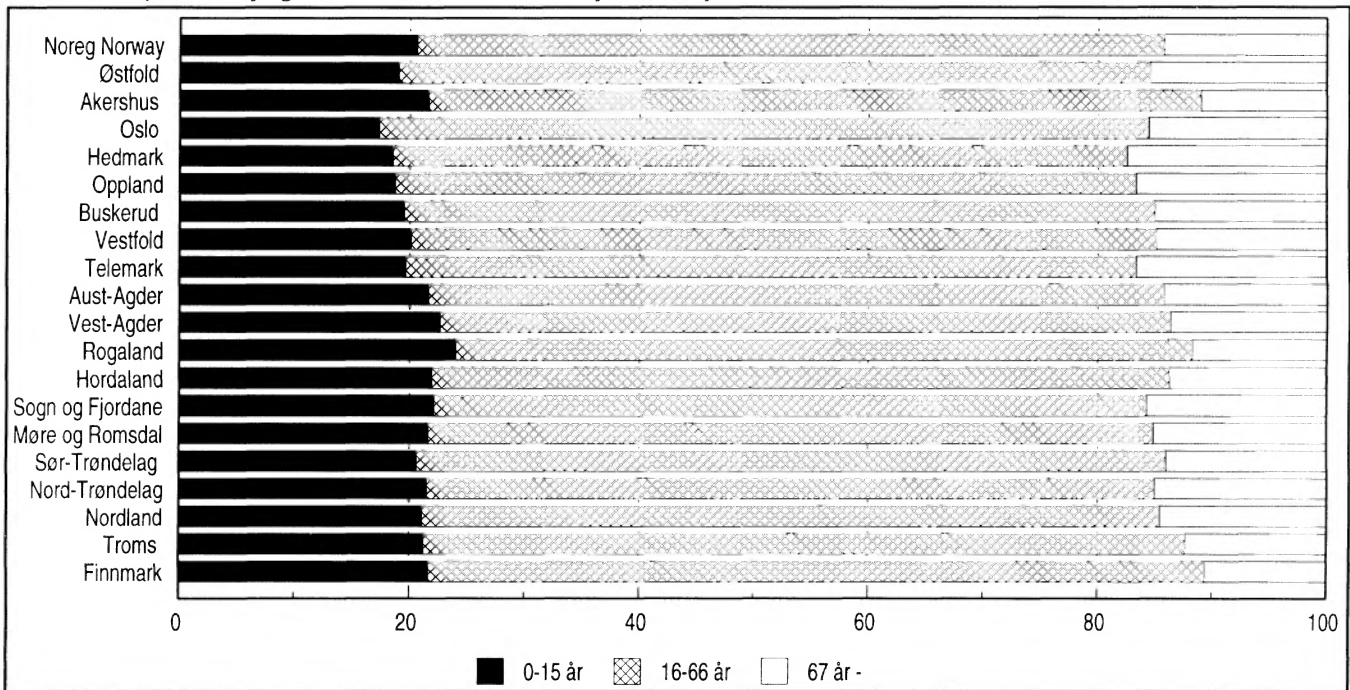
Figur 1. Folkemengd etter kjønn, alder og sivilstand. 1. januar 1995 *Population by sex, age and marital status. 1 January 1995*



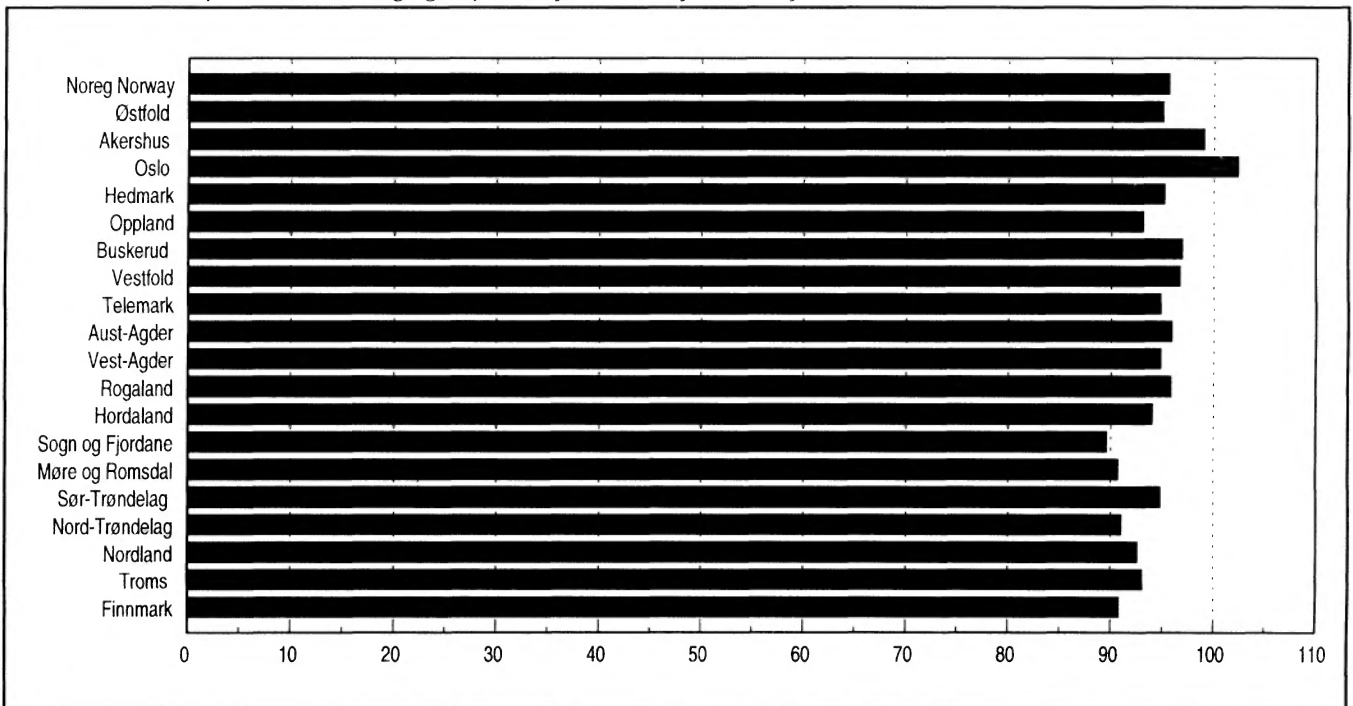
Figur 2. Utlandske statsborgarar etter kjønn, alder og sivilstand. 1. januar 1995 *Foreign citizens by sex, age and marital status. 1 January 1995*



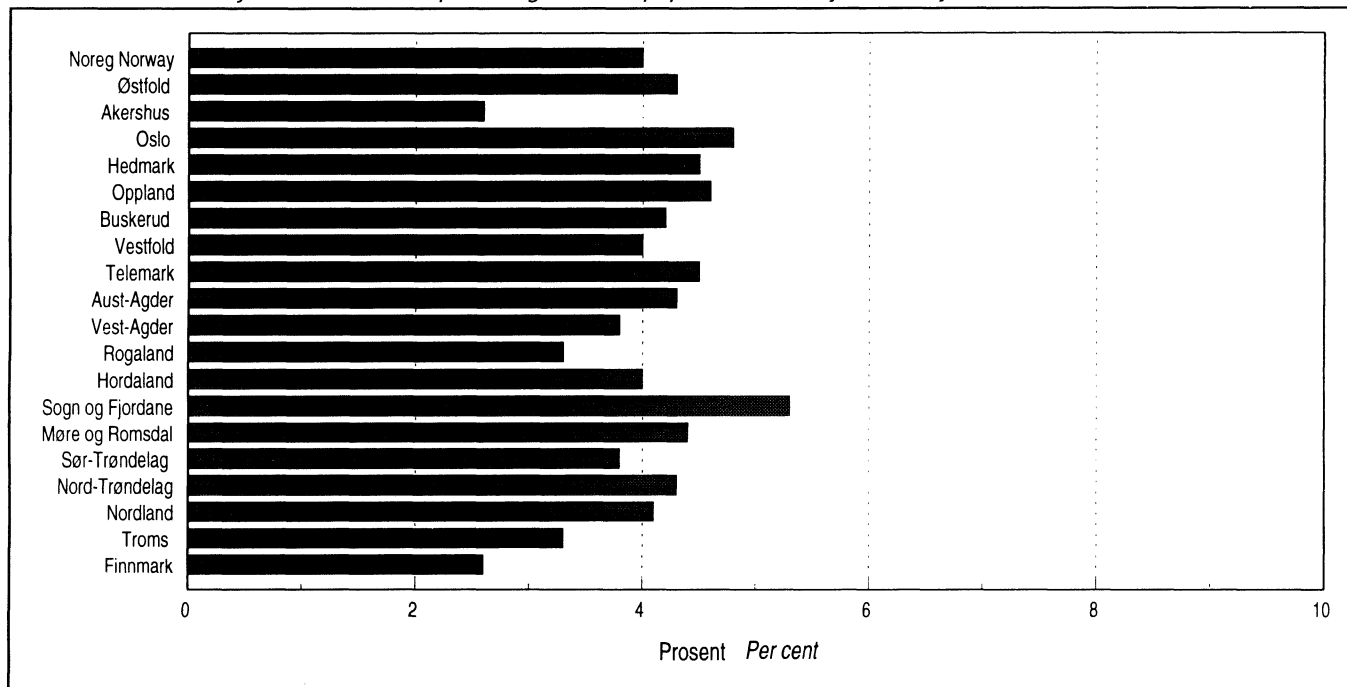
Figur 3. Folkemengd etter alder. Begge kjønn. Prosent. Fylke. 1. januar 1995
Population by age. Both sexes. Per cent. County. 1 January 1995



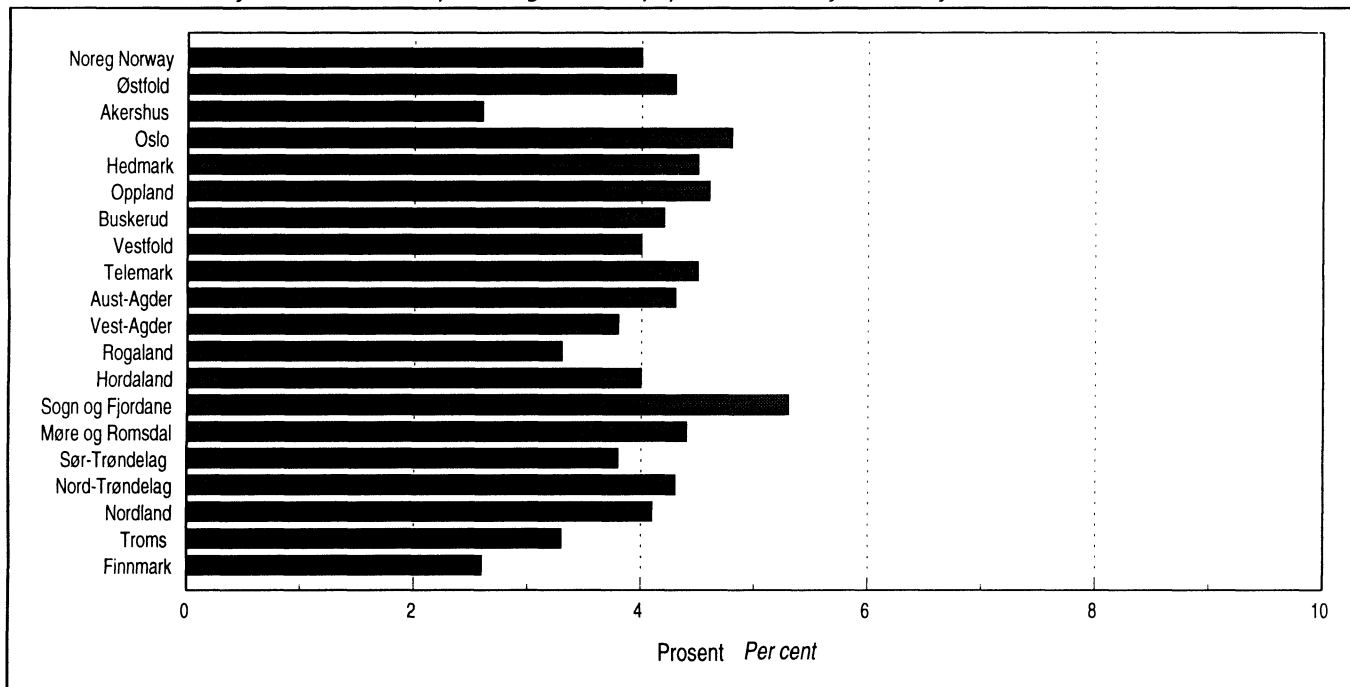
Figur 4. Kvinner pr. 100 menn i aldersgruppa 20-39 år. Fylke. 1. januar 1995
Females per 100 males in age group 20-39 years. County. 1 January 1995



Figur 5. Personar 67 år og over i prosent av folkemengd. Fylke. 1. januar 1995
Persons 67 years and over as a percentage of total population. County. 1 January 1995



Figur 6. Personar 80 år og over i prosent av folkemengd. Fylke. 1. januar 1995
Persons 80 years and over as a percentage of total population. County. 1 January 1995



Tabell 1.1. Folkemengd etter kjønn og alder. 1. januar 1911-1995 1) Population by sex and age. 1 January 1911-1995 1)

Kjønn og alder. År Sex and age. Years	1911	1921	1931	1941	1951	1961	1971	1981	1991	1995
Begge kjønn i alt Both sexes, total	2390402	2653054	2815160	2982186	3280300	3594771	3888305	4092340	4249830	4348410
0 - 4	283768	295179	237860	216154	320409	307967	329149	258515	284861	303926
5 - 9	279832	279885	277540	203723	268163	302972	313535	307817	257573	279771
10 - 14	268864	275620	286456	234250	213489	316599	307528	332554	263279	260978
15 - 19	237917	268050	269555	274521	204313	267050	302437	316395	311402	271459
20 - 24	190193	241161	246335	280554	229624	210635	313534	309259	336947	324022
25 - 29	160943	205181	228453	261974	262297	197662	260710	304445	325518	344864
30 - 34	150306	171680	213937	240567	264081	222629	206683	315951	317132	324646
35 - 39	132649	151301	187874	222768	250236	254884	195938	261631	307623	318601
40 - 44	116788	141386	159312	208407	233447	258215	219587	206247	315058	304904
45 - 49	112027	123721	139091	182048	216122	243834	249880	193289	257800	312606
50 - 54	103174	107911	130520	151530	199185	225488	249136	212939	200480	237872
55 - 59	93043	100484	111114	129414	167716	204404	230773	236858	183614	189388
60 - 64	76960	87884	93443	116193	136380	181973	206093	228607	195584	180239
65 - 69	64706	75570	82178	92918	109094	146380	176613	200589	207087	184647
70 - 74	46643	55928	64780	70520	89733	108706	142431	164654	185032	190850
75 - 79	37200	38544	46733	51200	60531	74294	97555	120921	141415	146157
80 - 84	22351	20352	25491	28964	34483	45137	54461	75260	92905	99955
85 - 89	10016	9947	11005	12707	15735	19603	23667	34550	47109	51483
90 -	3022	3270	3483	3774	5262	6339	8595	11859	19411	22042
0 - 6	394442	406591	342548	294701	442360	430538	458448	374821	387722	422327
7 - 12	333030	335184	346784	261479	278546	364235	367836	391440	311871	317268
13 - 15	156427	162722	165319	148116	120291	194766	185606	198206	163293	158007
16 - 44	937361	1124946	1252671	1438622	1404862	1349074	1437211	1648347	1856507	1835569
45 - 66	412999	453200	509687	619680	766675	918927	1009136	954490	918718	993453
67 -	156143	170411	198151	219588	267566	337231	430068	525036	611719	621786
Menn i alt Males, total	1151572	1291783	1372486	1466080	1626405	1791144	1933700	2027579	2100994	2150257
0 - 4	144785	150891	121415	110553	164955	157678	169105	132546	146030	156267
5 - 9	142536	142647	141328	104037	137472	155428	161107	157217	132010	143450
10 - 14	136451	140562	145949	119354	108707	162608	157277	170755	134968	133830
15 - 19	119543	135192	136893	139600	103947	136715	154912	162448	158945	138731
20 - 24	89910	118628	122157	142391	117417	107720	161854	158039	172667	164820
25 - 29	73296	100058	110499	132442	132922	100474	134310	156202	167372	176737
30 - 34	69693	81783	103549	119276	132295	113271	105070	163295	162435	166419
35 - 39	61896	70305	91515	107728	125917	128896	99198	134546	157729	162724
40 - 44	53709	66902	75753	100939	115951	129303	111237	104569	162420	156068
45 - 49	50900	58649	64761	88470	105202	122259	125545	97283	131773	160358
50 - 54	47445	49882	61359	72017	96295	111512	123486	106656	100613	120718
55 - 59	42826	45698	52154	59980	80796	98503	113476	116635	90687	93797
60 - 64	35716	40134	42771	53866	63882	86278	98495	109397	94938	87750
65 - 69	29571	34133	36620	43017	49702	68786	80672	93352	96569	87044
70 - 74	21199	25172	28724	31507	40817	49087	62318	72209	81178	84521
75 - 79	16854	17064	20414	22020	27086	32472	41518	48349	57403	59265
80 - 84	9858	8684	10854	12262	14545	19468	21987	28006	33334	36333
85 - 89	4235	4120	4465	5185	6455	8253	8986	12252	14662	15751
90 -	1149	1279	1306	1436	2042	2433	3147	3824	5261	5674
0 - 6	201088	207609	174917	150635	227695	220448	235885	191697	198710	217027
7 - 12	169474	171045	176622	133467	142085	187282	188358	200680	160012	162769
13 - 15	79378	82681	83793	75340	61114	99797	94881	101950	83464	80851
16 - 44	441879	545633	613726	716878	708689	684566	734946	845290	952390	938399
45 - 66	189513	209392	236914	293305	367742	448449	494625	468893	456643	497607
67 -	70240	75423	86514	96455	119080	150602	185005	219070	249775	253604

1) Folkemengd etter kjønn og alder (under 16 år, 16-66, 67-) er gitt for åra imellom i NOS Folkemengde etter alder og ekteskadelig status 31. desember 1984, tabell 1.

1) Population by sex and age (under 16 years, 16-66, 67-) for the years between, see NOS Population by Age and Marital status 31 December 1984, table 1.

Tabell 1.1 (framh.). Folkemengd etter kjønn og alder. 1. januar 1911-1995 1) Population by sex and age. 1 January 1911-1995 1)

Kjønn og alder. År	1911	1921	1931	1941	1951	1961	1971	1981	1991	1995
Kvinner i alt Females, total	1238830	1361271	1442674	1516106	1653895	1803627	1954605	2064759	2148836	2198153
0 - 4	138983	144288	116445	105601	155454	150289	160044	125969	138831	147659
5 - 9	137296	137238	136212	99686	130691	147544	152428	150600	125563	136321
10 - 14	132413	135058	140507	114896	104782	153991	150251	161799	128311	127148
15 - 19	118374	132858	132662	134921	100366	130335	147525	153947	152457	132728
20 - 24	100283	122533	124178	138163	112207	102915	151680	151220	164280	159202
25 - 29	87647	105123	117954	129532	129375	97188	126400	148243	158146	168127
30 - 34	80613	89897	110388	121291	131786	109358	101613	152656	154697	158227
35 - 39	70753	80996	96359	115040	124319	125988	96740	127085	149894	155877
40 - 44	63079	74484	83559	107468	117496	128912	108350	101678	152638	148836
45 - 49	61127	65072	74330	93578	110920	121575	124335	96006	126027	152248
50 - 54	55729	58029	69161	79513	102890	113976	125650	106283	99867	117154
55 - 59	50217	54786	58960	69434	86920	105901	117297	120223	92927	95591
60 - 64	41244	47750	50672	62327	72498	95695	107598	119210	100646	92489
65 - 69	35135	41437	45558	49901	59392	77594	95941	107237	110518	97603
70 - 74	25444	30756	36056	39013	48916	59619	80113	92445	103854	106329
75 - 79	20346	21480	26319	29180	33445	41822	56037	72572	84012	86892
80 - 84	12493	11668	14637	16702	19938	25669	32474	47254	59571	63622
85 - 89	5781	5827	6540	7522	9280	11350	14681	22298	32447	35732
90 -	1873	1991	2177	2338	3220	3906	5448	8035	14150	16368
0 - 6	193354	198982	167631	144066	214665	210090	222563	183124	189012	205300
7 - 12	163556	164139	170162	128012	136461	176953	179478	190760	151859	154499
13 - 15	77049	80041	81526	72776	59177	94969	90725	96256	79829	77156
16 - 44	495482	579313	638945	721744	696173	664508	702265	803057	904117	897170
45 - 66	223486	243808	272773	326375	398933	470478	514511	485597	462075	495846
67 -	85903	94988	111637	123133	148486	186629	245063	305966	361944	368182

1) Sjå note 1, side 14.
1) See note 1, page 14.

Tabell 1.2. Folkemengd, menn og kvinner, etter alder. Prosent. 1. januar 1911-1995 Population, males and females, by age. Per cent. 1 January 1911-1995

Kjønn og alder. År	1911	1921	1931	1941	1951	1961	1971	1981	1991	1995
Begge kjønn i alt Both sexes, total	100,0	100,0	100,0	100,0	100,0	100,0	100,0	100,0	100,0	100,0
0 - 6	16,5	15,3	12,2	9,9	13,5	12,0	11,8	9,2	9,1	9,7
7 - 12	13,9	12,6	12,3	8,8	8,5	10,1	9,5	9,6	7,3	7,3
13 - 15	6,5	6,1	5,9	5,0	3,7	5,4	4,8	4,8	3,8	3,6
16 - 44	39,2	42,4	44,5	48,2	42,8	37,5	37,0	40,3	43,7	42,2
45 - 66	17,3	17,1	18,1	20,8	23,4	25,6	26,0	23,3	21,6	22,8
67 -	6,5	6,4	7,0	7,4	8,2	9,4	11,1	12,8	14,4	14,3
Menn i alt Males, total	100,0	100,0	100,0	100,0	100,0	100,0	100,0	100,0	100,0	100,0
0 - 6	17,5	16,1	12,7	10,3	14,0	12,3	12,2	9,5	9,5	10,1
7 - 12	14,7	13,2	12,9	9,1	8,7	10,5	9,7	9,9	7,6	7,6
13 - 15	6,9	6,4	6,1	5,1	3,8	5,6	4,9	5,0	4,0	3,8
16 - 44	38,4	42,2	44,7	48,9	43,6	38,2	38,0	41,7	45,3	43,6
45 - 66	16,5	16,2	17,3	20,0	22,6	25,0	25,6	23,1	21,7	23,1
67 -	6,1	5,8	6,3	6,6	7,3	8,4	9,6	10,8	11,9	11,8
Kvinner i alt Females, total	100,0	100,0	100,0	100,0	100,0	100,0	100,0	100,0	100,0	100,0
0 - 6	15,6	14,6	11,6	9,5	13,0	11,6	11,4	8,9	8,8	9,3
7 - 12	13,2	12,1	11,8	8,4	8,3	9,8	9,2	9,2	7,1	7,0
13 - 15	6,2	5,9	5,7	4,8	3,6	5,3	4,6	4,7	3,7	3,5
16 - 44	40,0	42,6	44,3	47,6	42,1	36,8	35,9	38,9	42,1	40,8
45 - 66	18,0	17,9	18,9	21,5	24,1	26,1	26,3	23,5	21,5	22,6
67 -	6,9	7,0	7,7	8,1	9,0	10,3	12,5	14,8	16,8	16,7

Tabell 1.3. Folkemengd etter kjønn og sivilstand. 1910-1995 Population by sex and marital status. 1910-1995

Kjønn og år Sex and year	I alt Total	Sivilstand Marital status		Gifte Married	Enkjer/ enkjemenn Widows/ widowers	Sepa- rerte Sepa- rated	Skilde Di- vorced
		Ugifte Unmarried					
		Under 15 år Under 15 years	15 år og over 15 years and over				
Begge kjønn Both sexes							
1.des. 1910	2391782	834191	658415	759692	136718	606	2160
" 1920	2649775	849897	780333 1)	855757	155088	2713	5987
" 1930	2814194	801549	887089 1)	949898	160718	5149	9791
3.des. 1946	3156950	715066	925201 1)	1309742	176498	..	30443 2)
1.des. 1950	3278546	799664	828881 1)	1434735	178400	9023	27843
1.jan. 1956	3444915	881868	771760	1578577	212710 3)
1.nov. 1960	3591234	928153	758155	1667787	189186	10772	37181
1.jan. 1971	3888305	950212	805100	1844681	217519	16414	54379
1. " 1972	3917773	953211	804977	1860876	221661	20011	57037
1. " 1973	3948235	956839	805617	1874553	226380	24178	60668
1. " 1974	3972990	956794	806402	1886522	230857	27288	65127
1. " 1975	3997525	955339	811094	1897027	235365	29056	69644
1. " 1976	4017101	951625	817682	1902387	239296	31059	75052
1. " 1977	4035202	944738	826679	1907150	243346	32637	80652
1. " 1978	4051208	935588	838725	1908538	247213	34374	86770
1. " 1979	4066134	925398	853437	1907414	250913	36239	92733
1. " 1980	4078900	912487	871313	1903081	254783	37979	99257
1.jan. 1981	4092340	898886	891511	1897639	258549	39701	106054
1. " 1982	4107063	884540	913672	1891479	261949	41773	113650
1. " 1983	4122511	870620	936813	1883220	265595	44819	121444
1. " 1984	4134353	853921	962257	1872452	269196	46761	129766
1. " 1985	4145845	837057	988917	1860870	272294	48278	138429
1. " 1986	4159187	824405	1015090	1847260	275552	49446	147434
1. " 1987	4175521	812113	1040913	1837626	278251	51194	155424
1. " 1988	4198289	803586	1070240	1826561	280209	53299	164394
1. " 1989	4220686	801227	1093587	1814947	281845	55718	173362
1. " 1990	4233116	800912	1109002	1799487	282032	58925	182758
1. " 1991	4249830	805713	1125711	1779363	284238	61314	193491
1. " 1992	4273634	813920	1144080	1763832	284075	62353	205374
1. " 1993	4299167	824726	1161426	1748260	284477	62867	217411
1. " 1994	4324815 4)	835563	1178587	1733649	284582	61894	230231
1. " 1995	4348410 5)	844675	1194503	1721909	284614	60341	241787
Menn Males							
1.des. 1910	1155673	428103	308123	376178	42243	245	781
" 1920	1290469	433684	376193 1)	427616	49433	1217	2326
" 1930	1371919	408502	433048 1)	473650	50808	2210	3701
3.des. 1946	1557278	365645	472625 1)	654629	52268	..	12111 2)
1.des. 1950	1625351	409542	430841 1)	716878	53045	4234	10811
1.jan. 1956	1714799	453031	407675	788350	65743 3)
1.nov. 1960	1789406	476065	407217	833562	52531	5159	14872
1.jan. 1971	1933700	487489	443364	921822	50781	7981	22263
1. " 1972	1948379	489030	444667	930392	51012	9822	23456
1. " 1973	1962964	490890	446125	937451	51484	11913	25101
1. " 1974	1974512	490939	447468	943807	51609	13494	27195

1) Medrekna personar der opplysning om ekteskapeleg status manglar. 1920: 314 menn, 201 kvinner. 1930: 367 menn, 487 kvinner. 1946: 2249 menn, 2342 kvinner. 1950: 145 menn, 83 kvinner.

2) Gjeld separerte og skilde. 3) Gjeld enkjer/enkjemenn, separerte og skilde.

4) Medrekna 308 registrerte partnarar (224 menn og 84 kvinner) og 1 attlevande partnar (1 mann).

5) Medrekna 574 registrerte partnarar (401 menn og 180 kvinner), 2 separerte partnarar (2 menn) og 5 attlevande partnarar (4 menn og 1 kvinne).

1) Including persons of unknown marital status. 1920: 314 males, 201 females. 1930: 367 males, 487 females. 1946: 2249 males, 2342 females. 1950: 145 males, 83 females. 2) Including separated and divorced. 3) Including widows/widowers, separated and divorced. 4) Including 308 registered partners (224 males and 84 females) and 1 surviving partner (1 male). 5) Including 574 registered partners (401 males and 180 females), 2 separated partners (2 males) and 5 surviving partners (4 males and 1 female).

Tabell 1.3 (framh.). Folkemengd etter kjønn og sivilstand, 1910-1995 Population by sex and marital status, 1910-1995

Kjønn og år	I alt	Sivilstand						
		Ugifte		Gifte	Enkjer/ enkjemenn	Sepa- rerte	Skilde	
		Under 15 år	15 år og over					
Menn (framh.)	Males (cont.)							
1. jan. 1975	1986215	489796	451217	949346	52000	14412	29444	
1. " 1976	1994867	487829	455350	952118	52157	15382	32031	
1. " 1977	2003112	484175	461033	954558	52453	16152	34741	
1. " 1978	2009907	479429	467959	955226	52594	17027	37672	
1. " 1979	2016362	474376	476190	954563	52734	17985	40514	
1. " 1980	2021860	467541	486602	952462	52843	18813	43599	
1. " 1981	2027580	460518	497922	949759	52995	19686	46700	
1. " 1982	2033523	452723	510264	946636	52996	20720	50184	
1. " 1983	2040476	445708	522950	942617	53152	22221	53828	
1. " 1984	2045519	437190	536688	937317	53438	23199	57687	
1. " 1985	2050092	428494	550878	931576	53468	23945	61731	
1. " 1986	2056399	422053	565189	924978	53684	24550	65945	
1. " 1987	2063936	415989	579016	920081	53726	25432	69692	
1. " 1988	2076155	411374	595894	914822	53681	26488	73896	
1. " 1989	2088082	410086	609389	909167	53717	27680	78043	
1. " 1990	2093280	410389	617076	900702	53620	29234	82259	
1. " 1991	2100994	413008	625995	890790	53695	30383	87123	
1. " 1992	2113359	417368	636340	882542	53680	30880	92549	
1. " 1993	2126420	423267	645691	874675	53565	31124	98098	
1. " 1994	2138628 4)	428674	654691	867138	53346	30629	103925	
1. " 1995	2150257 5)	433547	662754	861181	53327	29840	109207	
Kvinner	Females							
1. des. 1910	1236109	406088	350292	383514	94475	361	1379	
" 1920	1359306	416213	404140 1)	428141	105655	1496	3661	
" 1930	1442275	393047	454041 1)	476248	109910	2939	6090	
3. des. 1946	1599672	349421	452576 1)	655113	124230	..	18332 2)	
1. des. 1950	1653195	390122	398040 1)	717857	125355	4789	17032	
1. jan. 1956	1730116	428837	364085	790227	146967 3)	
1. nov. 1960	1801828	452088	350938	834225	136655	5613	22309	
1. jan. 1971	1954605	462723	361736	922859	166738	8433	32116	
1. " 1972	1969394	464181	360310	930484	170649	10189	33581	
1. " 1973	1985271	465949	359492	937102	174896	12265	35567	
1. " 1974	1998478	465855	358934	942715	179248	13794	37932	
1. " 1975	2011310	465543	359877	947681	183365	14644	40200	
1. " 1976	2022234	463796	362332	950269	187139	15677	43021	
1. " 1977	2032090	460563	365646	952592	190893	16485	45911	
1. " 1978	2041301	456159	370766	953312	194619	17347	49098	
1. " 1979	2049772	451022	377247	952851	198179	18254	52219	
1. " 1980	2057040	444946	384711	950619	201940	19166	55658	
1. jan. 1981	2064760	438368	393589	947880	205554	20015	59354	
1. " 1982	2073540	431817	403408	944843	208953	21053	63466	
1. " 1983	2082035	424912	413863	940603	212443	22598	67616	
1. " 1984	2088834	416731	425569	935135	215758	23562	72079	
1. " 1985	2095753	408563	438039	929294	218826	24333	76698	
1. " 1986	2102788	402352	449901	922282	221868	24896	81489	
1. " 1987	2111585	396124	461897	917545	224525	25762	85732	
1. " 1988	2122134	392212	474346	911739	226528	26811	90498	
1. " 1989	2132604	391141	484198	905780	228128	28038	95319	
1. " 1990	2139836	390523	491926	898785	228412	29691	100499	
1. " 1991	2148836	392705	499716	888573	230543	30931	106368	
1. " 1992	2160275	396552	507740	881290	230395	31473	112825	
1. " 1993	2172747	401459	515735	873585	230912	31743	119313	
1. " 1994	2186187 4)	406889	523896	866511	231236	31265	126306	
1. " 1995	2198153 5)	411128	531749	860728	231287	30501	132580	

1) Sjå note 1, side 16. 2) Sjå note 2, side 16. 3) Sjå note 3, side 16. 4) Sjå note 4, side 16.

5) Sjå note 5, side 16.

1) See note 1, page 16. 2) See note 2, page 16. 3) See note 3, page 16. 4) See note 4, page 16. 5) See note 5, page 16.

Tabell 1.4. Ugifte 1) menn/kvinner i ulike aldersgrupper. Prosent. 1. januar 1911-1995 Unmarried 1) males/females in different age groups. Per cent. 1 January 1911-1995

År Year	Alder Age							
	16 år og over years and over		16-24 år years		25-49 år years		50 år og over years and over	
	Menn Males	Kvinner Females	Menn	Kvinner	Menn	Kvinner	Menn	Kvinner
1911	40,1	40,3	93,6	87,3	28,9	31,4	9,7	16,6
1916	41,5	41,1	93,9	87,5	29,8	31,9	9,6	17,2
1921	42,0	41,2	93,9	86,5	30,4	31,6	9,5	17,8
1926	42,7	41,4	95,6	88,0	32,2	32,3	10,2	18,6
1931	43,3	41,7	96,5	89,3	34,4	33,3	10,9	19,5
1936	44,0	41,6	96,3	88,8	36,1	33,7	11,5	20,2
1941	42,1	39,2	94,9	85,3	33,8	30,6	12,2	20,7
1946	39,4	35,9	94,7	84,0	32,8	27,6	12,7	21,0
1951	34,4	30,4	92,9	78,5	28,4	22,1	13,0	21,0
1956	31,2	26,8	90,8	74,1	25,0	17,3	13,6	21,1
1961	29,4	24,4	88,9	71,4	21,1	12,7	13,1	19,3
1966	30,3	24,6	87,7	72,0	19,5	10,6	12,7	17,6
1971	29,1	22,7	83,5	66,6	18,4	9,7	12,3	15,5
1976	28,7	21,8	86,2	70,0	18,3	9,2	11,9	13,4
1981	30,3	22,7	91,2	77,6	20,6	11,0	11,5	11,6
1982	30,8	23,1	92,0	79,4	21,4	11,7	11,4	11,3
1983	31,3	23,5	92,8	81,1	22,3	12,4	11,2	10,9
1984	31,9	24,0	93,6	82,9	23,3	13,1	11,1	10,6
1985	32,5	24,5	94,3	84,6	24,3	14,0	11,0	10,3
1986	33,2	25,1	94,9	86,1	25,4	14,9	10,9	9,9
1987	33,8	25,5	95,3	87,1	26,5	15,9	10,7	9,6
1988	34,5	26,1	95,7	88,1	27,7	16,9	10,6	9,3
1989	35,1	26,5	96,0	89,0	28,9	18,0	10,4	9,0
1990	35,5	26,9	96,4	89,9	30,2	19,2	10,2	8,7
1991	36,0	27,3	96,8	90,8	31,5	20,4	10,1	8,4
1992	36,5	27,7	97,1	91,6	32,9	21,7	10,0	8,1
1993	36,9	28,1	97,4	92,4	34,4	23,1	9,8	7,8
1994	37,3	28,4	97,7	93,1	36,0	24,6	9,6	7,6
1995	37,6	28,7	97,9	93,6	37,6	26,1	9,5	7,3

1) Ikkje tidlegare gift.

1) Never married.

Tabell 1.5. Kvinner pr. 1 000 menn i ulike aldersgrupper. 1. januar 1911-1995 Females per 1 000 males in different age groups. 1 January 1911-1995

Alder Age	1911	1931	1951	1961	1971	1981	1991	1995
Alle aldre All ages .	1076	1051	1017	1007	1011	1018	1023	1022
0 - 4	960	959	942	953	946	950	951	945
5 - 9	963	964	951	949	946	958	951	950
10 - 14	970	963	964	947	955	948	951	950
15 - 19	990	969	966	953	952	948	959	957
20 - 24	1115	1017	956	955	937	957	951	966
25 - 29	1196	1067	973	967	941	949	945	951
30 - 34	1157	1066	996	965	967	935	952	951
35 - 39	1143	1053	987	977	975	945	950	958
40 - 44	1174	1103	1013	997	974	972	940	954
45 - 49	1201	1148	1054	994	990	987	956	949
50 - 54	1175	1127	1068	1022	1018	997	993	970
55 - 59	1173	1130	1076	1075	1034	1031	1025	1019
60 - 64	1155	1185	1135	1109	1092	1090	1060	1054
65 - 69	1188	1244	1195	1128	1189	1149	1144	1121
70 - 74	1200	1255	1198	1215	1286	1280	1279	1258
75 - 79	1207	1289	1235	1288	1350	1501	1464	1466
80 - 84	1267	1349	1371	1319	1477	1687	1787	1751
85 - 89	1365	1465	1438	1375	1634	1820	2213	2269
90 -	1630	1667	1577	1605	1731	2101	2690	2885
0 - 6	962	958	943	953	944	955	951	946
7 - 12	965	963	960	945	953	951	949	949
13 - 15	971	973	968	952	956	944	956	954
16 - 44	1121	1041	982	971	956	950	949	956
45 - 66	1179	1151	1085	1049	1040	1036	1012	996
67 -	1223	1290	1247	1239	1325	1397	1449	1452

Tabell 1.6. Utanlandske statsborgarar etter statsborgarskap. 1. januar 1986-1995 Foreign citizens by citizenship. 1 January 1986-1995

Statsborgarskap Citizenship	1986	1987	1988	1989	1990	1991	1992	1993	1994	1995
I alt Total	101471	109286	123675	135947	140312	143304	147774	154012	162298	164030
Europa i alt Europe, total.....	63159	66892	71341	74468	73252	72858	74139	78011	86243	90721
Danmark Denmark	15740	16785	17562	18157	17454	17198	17392	17734	17955	18141
Finland	3208	3430	3594	3584	3259	3051	3090	3127	3215	3536
Island Iceland	2143	2480	2483	2323	2187	2202	2176	2206	2289	2627
Sverige Sweden	10032	10951	12037	12414	11704	11672	12034	12617	13506	14439
Belgia Belgium	278	337	372	364	387	355	353	376	380	401
Bosnia-Herzegovina Bosnia Herzegovina	38	6318	9525
Bulgaria	75	90	141	190	214	298	367	345	338	320
Frankrike France	2184	2097	2055	1985	1921	1768	1768	1862	1896	1892
Hellas Greece	192	217	241	269	252	256	239	240	224	229
Irland Ireland	320	328	339	350	362	379	375	386	378	406
Italia Italy	741	767	790	801	773	745	761	785	797	797
Jugoslavia 1) Yugoslavia 1)....	1665	1791	2457	3022	3870	4242	4826	6758	7296	6731
Nederland Netherlands	2382	2481	2545	2606	2619	2552	2580	2705	2740	2822
Polen Poland	1573	1885	2253	2632	2874	2854	2863	2905	2755	2647
Portugal	309	338	378	419	432	436	449	464	454	443
Romania	53	61	83	99	144	276	316	308	391	397
Russland Russia	152	408	734
Sovjetunionen 2) USSR 2).....	166	155	162	168	195	373	559	574	519	454
Spania Spain	747	787	839	856	870	880	865	853	872	899
Storbritannia og Nord- Irland United Kingdom	12480	12549	12770	13187	12510	11766	11486	11578	11434	11234
Sveits Switzerland	777	787	789	790	777	767	785	781	778	788
Tsjekkoslovakia 2) Czechoslovakia 2).....	185	203	209	204	178	186	203	210	190	162
Tyrkia Turkey	3406	3708	4285	4877	5267	5523	5531	5577	5422	4995
Tyskland Germany	3739	3866	4108	4272	4124	4270	4311	4461	4535	4705
Ungarn Hungary	172	187	212	228	224	233	223	217	214	203
Østerrike Austria	501	522	537	554	540	526	518	520	501	500
Europa elles Rest of Europe	91	90	100	117	115	50	69	232	438	694
Afrika i alt Africa, total.....	3453	3950	5292	6917	8454	9400	10520	11328	11601	11603
Algerie Algeria	136	164	214	276	329	356	374	367	342	304
Etiopia Ethiopia	340	423	643	985	1272	1447	1688	1724	1664	1539
Gambia	304	372	433	501	557	593	593	625	616	626
Ghana	142	191	365	610	745	857	963	1085	1155	1121
Kenya	76	102	133	179	209	224	255	273	275	282
Marokko Morocco	1404	1496	1657	1896	2062	2163	2113	2047	1882	1749
Nigeria	204	229	274	313	327	363	381	405	395	362
Somalia	43	60	377	738	1357	1706	2349	2871	3443	3803
Tunisia	124	146	198	243	297	328	330	321	292	276
Afrika elles Rest of Africa....	680	767	998	1176	1299	1363	1474	1610	1537	1541
Asia i alt Asia, total	20709	23703	30301	35626	39731	42092	43770	45113	45262	43070
Afghanistan	4	49	92	152	261	322	359	381	399	369
Bangladesh	123	159	234	331	446	462	446	420	366	347
Filippinene Philippines	1040	1364	1725	2030	2217	2304	2306	2246	2235	2173
India	2277	2513	2812	3118	3371	3459	3421	3336	3032	2911
Irak Iraq	57	80	272	498	733	898	1221	1837	2294	2368
Iran	348	672	2658	4350	5248	5942	6598	6928	6951	5916
Israel	207	251	274	279	269	277	289	291	287	273
Japan	370	368	384	397	412	433	424	449	435	409
Kina China	435	587	710	901	1219	1469	1684	1867	1872	1912
Libanon Lebanon	63	82	211	339	488	705	870	867	829	716
Pakistan	8475	9268	10252	11093	11620	11442	11270	10757	10449	10311
Sri Lanka	1045	1519	3270	3873	4703	5247	5666	6167	6469	6034
Syria	21	21	45	84	106	151	193	226	245	229
Sør-Korea Republic of Korea ...	201	270	324	332	322	290	272	274	255	255
Thailand	425	508	613	759	950	1127	1232	1417	1537	1672
Vietnam	5276	5624	5954	6513	6752	6898	6828	6859	6785	6371
Asia elles Rest of Asia	342	368	471	577	614	666	691	791	822	804

1) Gjeld personar som i Det sentrale personregister framleis er registrerte med statsborgarskap i det tidlegare Jugoslavia eller i Rest-Jugoslavia (Serbia og Montenegro). 2) Gjeld personar som i Det sentrale personregister framleis er registrerte med statsborgarskap i det tidlegare Sovjetunionen, respektive Tsjekkoslovakia.

1) Refer to persons still registered as citizens of the former Yugoslavia or in Rest Yugoslavia (Serbia and Montenegro). 2) Refer to persons still registered as citizens of the former USSR and Czechoslovakia, respectively.

Tabell 1.6 (framh.). Utanlandske statsborgarar etter statsborgarskap. 1. januar 1986-1995 Foreign citizens by citizenship. 1 January 1986-1995

Statsborgarskap Citizenship	1986	1987	1988	1989	1990	1991	1992	1993	1994	1995
Nord- og Mellom-Amerika i alt North and Central America, total	11407	11539	11698	11741	11253	11124	11177	11290	11067	10917
Canada	1067	1119	1169	1165	1114	1072	1034	1061	1082	1094
USA	9995	10023	10099	10113	9640	9537	9583	9632	9349	9181
Nord- og Mellom-Amerika elles Rest of North and Central America	345	397	430	463	499	515	560	597	636	642
Sør-Amerika i alt South America, total	2002	2429	4179	6305	6745	6881	6840	6757	6499	6045
Brasil Brazil	183	208	279	321	342	372	405	389	441	452
Chile	1102	1386	2941	4895	5328	5388	5362	5243	4958	4572
Colombia	261	342	414	485	468	491	422	422	385	332
Peru	92	105	118	145	154	189	195	211	229	235
Sør-Amerika elles Rest of South America	364	388	427	459	453	441	456	492	486	454
Oseania i alt Oceania, total...	563	601	663	675	662	639	694	732	747	761
Australia	423	446	501	505	483	468	512	537	540	560
Oseania elles Rest of Oceania	140	155	162	170	179	171	182	195	207	201
Statsløse Stateless	174	167	181	194	211	293	605	743	836	871
Uoppgitt Unknown	4	5	20	21	4	17	29	38	43	42

Tabell 2.1. Folkemengd etter kjønn, sivilstand og alder. 1. januar 1995

Alder	Begge kjønn Both sexes	Menn Males						
		I alt Total	Ugifte Unmarried	Gifte Married	Enkjemenn Widowers	Separerte Separated	Skilte Divorced	Annan 1) sivilstand Other mari- tal status 1)
I alt	4348410	2150257	1096301	861181	53327	29840	109207	401
0	59895	30842	30842	-	-	-	-	-
1	59889	30630	30630	-	-	-	-	-
2	60731	31432	31432	-	-	-	-	-
3	61695	31723	31723	-	-	-	-	-
4	61716	31640	31640	-	-	-	-	-
5	60073	30850	30850	-	-	-	-	-
6	58328	29910	29910	-	-	-	-	-
7	55091	28027	28027	-	-	-	-	-
8	53821	27755	27755	-	-	-	-	-
9	52458	26908	26908	-	-	-	-	-
10	51801	26493	26493	-	-	-	-	-
11	51453	26510	26510	-	-	-	-	-
12	52644	27076	27076	-	-	-	-	-
13	52403	26642	26642	-	-	-	-	-
14	52677	27109	27109	-	-	-	-	-
15	52927	27100	27100	-	-	-	-	-
16	53080	27248	27248	-	-	-	-	-
17	52521	26810	26810	-	-	-	-	-
18	55038	28085	28073	12	-	-	-	-
19	57893	29488	29421	65	-	2	-	-
20	61480	31083	30887	190	-	4	1	1
21	62960	32214	31809	392	1	11	-	1
22	65934	33535	32647	829	3	42	11	3
23	67155	34103	32497	1500	3	74	27	2
24	66493	33885	31277	2427	1	118	56	6
25	69709	35592	31307	3980	2	175	127	1
26	69592	35627	29453	5665	8	272	221	8
27	68348	34861	26687	7357	4	399	406	8
28	69016	35550	25240	9220	3	488	594	5
29	68199	35107	22772	10933	8	560	823	11
30	67632	34838	20432	12657	10	652	1072	15
31	65422	33339	17783	13481	16	752	1295	12
32	64298	33029	15783	14807	24	848	1552	15
33	63947	32794	14129	15957	25	873	1794	16
34	63347	32419	12676	16802	47	857	2021	16
35	64094	32967	11630	18018	34	899	2374	12
36	63830	32613	10271	18763	43	951	2567	18
37	63265	32233	9222	19155	56	951	2829	20
38	64196	32639	8549	19870	70	1019	3115	16
39	63216	32272	7505	20403	82	981	3292	9
40	62156	31596	6469	20550	81	1061	3418	17
41	62031	31564	5911	20940	111	1055	3538	9
42	61270	31417	5495	21145	105	1039	3616	17
43	59023	30452	4857	20705	119	1035	3718	18
44	60424	31039	4357	21599	141	1022	3908	12
45	60792	31262	3964	22024	187	1006	4062	19
46	62173	32093	3911	22708	195	1033	4237	9
47	63795	32656	3758	23229	261	983	4417	8
48	66399	34021	3709	24521	252	1020	4509	10
49	59447	30326	3036	22079	257	912	4031	11

1) Omfattar 395 registrerte partnarar, 2 separerte og 4 attlevande partnarar. 2) Omfattar 179 registrerte partnarar og 1 attlevande partnar.

Population by sex, marital status and age. 1 January 1995

I alt Total	Kvinner Females						Age
	Ugifte Unmarried	Gifte Married	Enkjer Widows	Separerte Separated	Skilde Divorced	Annan 2) sivilstand Other mari- tal status 2)	
2198153	942877	860728	231287	30501	132580	180	Total
29053	29053	-	-	-	-	-	0
29259	29259	-	-	-	-	-	1
29299	29299	-	-	-	-	-	2
29972	29972	-	-	-	-	-	3
30076	30076	-	-	-	-	-	4
29223	29223	-	-	-	-	-	5
28418	28418	-	-	-	-	-	6
27064	27064	-	-	-	-	-	7
26066	26066	-	-	-	-	-	8
25550	25550	-	-	-	-	-	9
25308	25308	-	-	-	-	-	10
24943	24943	-	-	-	-	-	11
25568	25568	-	-	-	-	-	12
25761	25761	-	-	-	-	-	13
25568	25568	-	-	-	-	-	14
25827	25827	-	-	-	-	-	15
25832	25832	-	-	-	-	-	16
25711	25691	20	-	-	-	-	17
26953	26829	124	-	-	-	-	18
28405	28014	374	1	16	-	-	19
30397	29479	879	-	35	4	-	20
30746	29166	1492	2	64	22	-	21
32399	29508	2687	2	154	48	-	22
33052	28510	4189	3	233	116	1	23
32608	26131	5863	11	319	280	4	24
34117	24936	8229	14	435	503	-	25
33965	22413	10222	27	597	703	3	26
33487	19761	12042	34	656	992	2	27
33466	17554	13839	43	747	1273	10	28
33092	15215	15365	69	866	1573	4	29
32794	13415	16445	74	932	1920	8	30
32083	11667	17235	82	902	2191	6	31
31269	10006	17762	94	993	2407	7	32
31153	8992	18403	121	1006	2618	13	33
30928	7713	19195	152	976	2886	6	34
31127	6866	19911	146	1022	3176	6	35
31217	6203	20421	204	1024	3359	6	36
31032	5565	20554	237	1038	3632	6	37
31557	4943	21388	233	1103	3881	9	38
30944	4284	21364	263	1116	3911	6	39
30560	3866	21109	325	1109	4145	6	40
30467	3440	21380	367	1046	4226	8	41
29853	2894	21228	424	995	4308	4	42
28571	2496	20445	439	914	4267	10	43
29385	2409	21136	478	970	4388	4	44
29530	2201	21431	598	980	4317	3	45
30080	2085	21909	648	911	4520	7	46
31139	2010	22669	781	929	4744	6	47
32378	1996	23685	986	894	4814	3	48
29121	1720	21267	1042	827	4261	4	49

1) Comprises 395 registered partners, 2 separated and 4 surviving partners. 2) Comprises 179 registered partners and 1 surviving partner.

Tabell 2.1 (framh.). Folkemengd etter kjønn, sivilstand og alder. 1. januar 1995

Alder	Begge kjønn	Menn							Annan 1) sivilstand
		I alt	Ugifte	Gifte	Enkjemenn	Separerte	Skilde		
50	57187	29379	2841	21550	313	886	3772	17	
51	50812	25847	2384	19264	287	709	3190	13	
52	46646	23600	2042	17695	289	625	2940	9	
53	40949	20586	1903	15133	270	559	2717	4	
54	42278	21306	1944	15816	340	522	2681	3	
55	41035	20434	1765	15359	326	514	2466	4	
56	39562	19671	1780	14763	359	427	2341	1	
57	37704	18680	1648	14074	420	394	2141	3	
58	36325	18068	1563	13694	471	361	1974	5	
59	34762	16944	1604	12785	441	353	1759	2	
60	34695	17039	1539	13036	523	326	1613	2	
61	34665	17091	1644	13031	580	240	1594	2	
62	36769	17903	1644	13723	669	301	1564	2	
63	36690	17631	1687	13524	738	252	1429	1	
64	37420	18086	1767	13841	863	264	1349	2	
65	36539	17585	1738	13500	899	210	1236	2	
66	36809	17399	1783	13299	989	192	1135	1	
67	36315	17096	1683	13024	1185	196	1008	-	
68	37920	17753	1722	13564	1314	152	1000	1	
69	37064	17211	1697	13055	1382	168	908	1	
70	38190	17525	1776	13169	1483	163	933	1	
71	38716	17552	1821	13079	1684	138	830	-	
72	37835	16687	1654	12423	1766	118	726	-	
73	37301	16115	1630	11797	1931	125	632	-	
74	38808	16642	1607	12110	2190	105	630	-	
75	31283	13325	1282	9607	1867	76	493	-	
76	31523	13005	1180	9349	2001	69	406	-	
77	30323	12275	1142	8626	2068	57	382	-	
78	27470	10787	1007	7372	2043	55	310	-	
79	25558	9873	938	6547	2091	47	250	-	
80	23801	9103	883	5906	2039	28	247	-	
81	21954	8170	792	5168	1993	24	193	-	
82	20263	7334	702	4443	2021	24	144	-	
83	18032	6352	603	3675	1906	19	149	-	
84	15905	5374	547	2994	1731	11	91	-	
85	14253	4660	452	2435	1660	16	97	-	
86	11875	3731	388	1851	1422	7	63	-	
87	10113	3012	310	1369	1280	4	49	-	
88	8411	2450	225	1101	1080	3	41	-	
89	6831	1898	183	784	896	3	32	-	
90	5644	1554	162	558	815	1	18	-	
91	4537	1280	134	425	706	1	14	-	
92	3522	919	81	277	552	-	9	-	
93	2586	614	62	178	368	-	6	-	
94	1786	392	56	88	243	-	5	-	
95	1259	273	24	54	191	-	4	-	
96	945	236	19	38	176	1	2	-	
97	659	158	12	23	122	-	1	-	
98	421	97	16	11	70	-	-	-	
99	269	66	5	5	56	-	-	-	
100	178	36	3	3	29	-	1	-	
101	104	27	-	2	25	-	-	-	
102	58	12	2	1	8	-	1	-	
103	36	4	1	-	3	-	-	-	
104	18	2	1	-	1	-	-	-	
105-	20	4	1	-	3	-	-	-	

1) Sjå note 1, side 22. 2) Sjå note 2, side 22.

Population by sex, marital status and age. 1 January 1995

Kvinner							Age
I alt	Ugifte	Gifte	Enkjer	Separerte	Skilde	Annan 2) sivilstand	
27808	1591	20427	1043	691	4055	1	50
24965	1447	18203	1116	601	3594	4	51
23046	1276	16864	1202	584	3118	2	52
20363	1014	14823	1224	460	2840	2	53
20972	1048	15291	1388	442	2799	4	54
20601	909	15070	1523	395	2702	2	55
19891	948	14568	1627	351	2396	1	56
19024	889	13683	1948	296	2208	-	57
18257	873	13215	1932	303	1930	4	58
17818	836	12826	2122	234	1798	2	59
17656	821	12588	2430	207	1607	3	60
17574	824	12374	2696	213	1467	-	61
18866	984	12941	3170	201	1569	1	62
19059	973	12890	3569	189	1438	-	63
19334	1014	12763	3923	181	1453	-	64
18954	1060	12304	4205	139	1246	-	65
19410	1126	12117	4714	178	1275	-	66
19219	1155	11640	5177	103	1144	-	67
20167	1210	11905	5751	121	1179	1	68
19853	1312	11139	6164	115	1122	1	69
20665	1447	11191	6890	103	1034	-	70
21164	1519	10915	7572	73	1085	-	71
21148	1594	10311	8122	85	1036	-	72
21186	1675	9800	8619	91	1001	-	73
22166	1728	9504	9880	62	992	-	74
17958	1483	7250	8442	54	729	-	75
18518	1542	6896	9269	40	771	-	76
18048	1602	6233	9422	34	757	-	77
16683	1595	5095	9342	28	623	-	78
15685	1580	4444	9047	33	581	-	79
14698	1411	3723	9009	15	540	-	80
13784	1504	3035	8739	13	493	-	81
12929	1466	2611	8400	15	437	-	82
11680	1403	1993	7917	14	353	-	83
10531	1333	1599	7280	7	312	-	84
9593	1278	1242	6804	5	264	-	85
8144	1053	925	5950	6	210	-	86
7101	1018	656	5197	3	227	-	87
5961	911	500	4393	3	154	-	88
4933	767	322	3708	2	134	-	89
4090	680	208	3083	1	118	-	90
3257	561	132	2480	-	84	-	91
2603	443	107	1981	-	72	-	92
1972	374	40	1519	1	38	-	93
1394	244	50	1063	-	37	-	94
986	166	20	775	-	25	-	95
709	142	11	545	-	11	-	96
501	105	7	375	-	14	-	97
324	70	5	237	-	12	-	98
203	37	4	159	-	3	-	99
142	32	1	107	-	2	-	100
77	15	1	58	-	3	-	101
46	10	1	33	-	2	-	102
32	8	2	22	-	-	-	103
16	2	1	13	-	-	-	104
16	4	-	11	-	1	-	105

1) See note 1, page 23. 2) See note 2, page 23.

Tabell 2.2. Folkemengd etter sivilstand, kjønn og alder. 1. januar 1995 Population by marital status, sex and age. 1 January 1995

Kjønn. Alder Sex. Age	I alt Total	Sivilstand Marital status					
		Ugifte Unmarried	Gifte Married	Enkjer/ Enkjemenn Widows/ Widowers	Separerte Separated	Skilte Divorced	Annan 1) sivilstand Other mari- tal status 1)
Begge kjønn i alt Both sexes, total	4 348 410	2 039 178	1 721 909	284 614	60 341	241 787	581
0 - 4	303 926	303 926	-	-	-	-	-
5 - 9	279 771	279 771	-	-	-	-	-
10 - 14	260 978	260 978	-	-	-	-	-
15 - 19	271 459	270 845	595	1	18	-	-
20 - 24	324 022	301 911	20 448	26	1 054	565	18
25 - 29	344 864	235 338	96 852	212	5 195	7 215	52
30 - 34	324 646	132 596	162 744	645	8 791	19 756	114
35 - 39	318 601	75 038	199 847	1 368	10 104	32 136	108
40 - 44	304 904	42 194	210 237	2 590	10 246	39 532	105
45 - 49	312 606	28 390	225 522	5 207	9 495	43 912	80
50 - 54	237 872	17 490	175 066	7 472	6 079	31 706	59
55 - 59	189 388	12 815	140 037	11 169	3 628	21 715	24
60 - 64	180 239	12 897	130 711	19 161	2 374	15 083	13
65 - 69	184 647	14 486	125 547	31 780	1 574	11 253	7
70 - 74	190 850	16 451	114 299	50 137	1 063	8 899	1
75 - 79	146 157	13 351	71 419	55 592	493	5 302	-
80 - 84	99 955	10 644	35 147	51 035	170	2 959	-
85 - 89	51 483	6 585	11 185	32 390	52	1 271	-
90 -	22 042	3 472	2 253	15 829	5	483	-
0 - 6	422 327	422 327	-	-	-	-	-
7 - 12	317 268	317 268	-	-	-	-	-
13 - 15	158 007	158 007	-	-	-	-	-
16 - 19	218 532	217 918	595	1	18	-	-
20 - 44	1 617 037	787 077	690 128	4 841	35 390	99 204	397
45 - 66	993 453	77 299	722 556	53 816	22 295	117 308	179
67 -	621 786	59 282	308 630	225 956	2 638	25 275	5
Menn i alt Males	2 150 257	1 096 301	861 181	53 327	29 840	109 207	401
0 - 4	156 267	156 267	-	-	-	-	-
5 - 9	143 450	143 450	-	-	-	-	-
10 - 14	133 830	133 830	-	-	-	-	-
15 - 19	138 731	138 652	77	-	2	-	-
20 - 24	164 820	159 117	5 338	8	249	95	13
25 - 29	176 737	135 459	37 155	25	1 894	2 171	33
30 - 34	166 419	80 803	73 704	122	3 982	7 734	74
35 - 39	162 724	47 177	96 209	285	4 801	14 177	75
40 - 44	156 068	27 089	104 939	557	5 212	18 198	73
45 - 49	160 358	18 378	114 561	1 152	4 954	21 256	57
50 - 54	120 718	11 114	89 458	1 499	3 301	15 300	46
55 - 59	93 797	8 360	70 675	2 017	2 049	10 681	15
60 - 64	87 750	8 281	67 155	3 373	1 383	7 549	9
65 - 69	87 044	8 623	66 442	5 769	918	5 287	5
70 - 74	84 521	8 488	62 578	9 054	649	3 751	1
75 - 79	59 265	5 549	41 501	10 070	304	1 841	-
80 - 84	36 333	3 527	22 186	9 690	106	824	-
85 - 89	15 751	1 558	7 540	6 338	33	282	-
90 -	5 674	579	1 663	3 368	3	61	-
0 - 6	217 027	217 027	-	-	-	-	-
7 - 12	162 769	162 769	-	-	-	-	-
13 - 15	80 851	80 851	-	-	-	-	-
16 - 19	111 631	111 552	77	-	2	-	-
20 - 44	826 768	449 645	317 345	997	16 138	42 375	268
45 - 66	497 607	49 654	368 648	9 929	12 089	57 157	130
67 -	253 604	24 803	175 111	42 401	1 611	9 675	3

1) Omfatter 574 registrerte partnarar, 2 separerte partnarar (2 menn) og 5 attlevande partnarar (4 menn og 1 kvinne).

1) Comprises 574 registered partners, 2 separated (2 males) and 5 surviving partners (4 males and 1 female).

Tabell 2.2 (framh.). Folkemengd etter sivilstand, kjønn og alder. 1. januar 1995 Population by marital status, sex and age. 1 January 1995

Kjønn. Alder	I alt	Sivilstand						Annan 1) sivilstand
		Ugifte	Gifte	Enkjer	Separerte	Skilde		
Kvinner i alt Females .	2 198 153	942 877	860 728	231 287	30 501	132 580	180	
0 - 4	147 659	147 659	-	-	-	-	-	
5 - 9	136 321	136 321	-	-	-	-	-	
10 - 14	127 148	127 148	-	-	-	-	-	
15 - 19	132 728	132 193	518	1	16	-	-	
20 - 24	159 202	142 794	15 110	18	805	470	5	
25 - 29	168 127	99 879	59 697	187	3 301	5 044	19	
30 - 34	158 227	51 793	89 040	523	4 809	12 022	40	
35 - 39	155 877	27 861	103 638	1 083	5 303	17 959	33	
40 - 44	148 836	15 105	105 298	2 033	5 034	21 334	32	
45 - 49	152 248	10 012	110 961	4 055	4 541	22 656	23	
50 - 54	117 154	6 376	85 608	5 973	2 778	16 406	13	
55 - 59	95 591	4 455	69 362	9 152	1 579	11 034	9	
60 - 64	92 489	4 616	63 556	15 788	991	7 534	4	
65 - 69	97 603	5 863	59 105	26 011	656	5 966	2	
70 - 74	106 329	7 963	51 721	41 083	414	5 148	-	
75 - 79	86 892	7 802	29 918	45 522	189	3 461	-	
80 - 84	63 622	7 117	12 961	41 345	64	2 135	-	
85 - 89	35 732	5 027	3 645	26 052	19	989	-	
90 -	16 368	2 893	590	12 461	2	422	-	
0 - 6	205 300	205 300	-	-	-	-	-	
7 - 12	154 499	154 499	-	-	-	-	-	
13 - 15	77 156	77 156	-	-	-	-	-	
16 - 19	106 901	106 366	518	1	16	-	-	
20 - 44	790 269	337 432	372 783	3 844	19 252	56 829	• 129	
45 - 66	495 846	27 645	353 908	43 887	10 206	60 151	49	
67 -	368 182	34 479	133 519	183 555	1 027	15 600	2	

1) Sjå note 1, side 26.

1) See note 1, page 26.

Tabell 2.3. Folkemengde etter alder. Absolutte tal og prosent. Fylke. 1. januar 1995

Alder	Heile landet The whole country	01	02	03	04	05	06	07	08	09	Absolutte tal
		Øst-fold	Akershus	Oslo	Hedmark	Oppland	Buskerud	Vest-fold	Tele-mark	Aust-Agder	
I alt	4 348 410	239 382	434 451	483 401	186 593	183 301	228 498	203 240	163 141	99 615	
0 - 4	303 926	14 745	32 162	33 581	11 012	11 092	14 507	13 051	10 063	6 611	
5 - 9	279 771	14 108	29 941	25 573	10 754	10 543	14 120	12 990	10 158	6 571	
10 - 14	260 978	13 790	26 244	20 435	10 615	10 416	13 310	12 283	9 746	6 914	
15 - 19	271 459	15 336	27 014	20 477	11 455	11 354	14 064	13 182	10 536	7 408	
20 - 24	324 022	17 616	30 639	32 583	13 291	13 766	16 869	14 771	12 007	7 595	
25 - 29	344 864	17 334	32 940	50 952	12 446	13 063	17 042	14 531	11 578	6 936	
30 - 34	324 646	16 279	34 467	47 695	11 866	12 151	16 165	14 033	10 743	6 438	
35 - 39	318 601	17 001	34 514	38 851	12 917	12 859	16 535	14 706	11 489	7 128	
40 - 44	304 904	17 041	31 986	32 789	13 073	12 672	16 424	14 670	11 467	7 179	
45 - 49	312 606	18 649	34 626	33 714	14 242	13 470	17 751	15 163	11 961	7 317	
50 - 54	237 872	13 717	26 361	25 459	10 653	10 535	12 994	11 309	9 114	5 419	
55 - 59	189 388	11 556	20 112	19 362	8 728	8 548	10 464	9 751	7 257	4 398	
60 - 64	180 239	10 793	18 158	18 823	9 011	8 513	9 711	8 962	6 927	3 941	
65 - 69	184 647	11 129	17 280	19 773	9 945	9 173	10 050	9 066	7 697	3 933	
70 - 74	190 850	11 392	16 197	22 216	10 572	9 570	10 843	9 402	8 542	4 232	
75 - 79	146 157	8 719	10 731	17 690	7 530	7 090	8 072	7 163	6 464	3 338	
80 - 84	99 955	6 120	6 644	13 068	5 028	5 003	5 632	4 789	4 306	2 442	
85 - 89	51 483	2 947	3 164	7 098	2 457	2 479	2 824	2 414	2 173	1 224	
90 -	22 042	1 110	1 271	3 262	998	1 004	1 121	1 004	913	591	
0 - 6	422 327	20 631	45 104	45 042	15 445	15 490	20 405	18 512	14 308	9 243	
7 - 12	317 268	16 270	32 789	26 532	12 731	12 260	16 134	14 877	11 744	8 082	
13 - 15	158 007	8 670	15 767	12 034	6 358	6 481	8 018	7 531	5 987	4 183	
16 - 19	218 532	12 408	21 701	16 458	9 302	9 174	11 444	10 586	8 464	5 996	
20 - 44	1 617 037	85 271	164 546	202 870	63 593	64 511	83 035	72 711	57 284	35 276	
45 - 66	993 453	59 127	106 292	105 193	46 452	44 653	54 886	48 801	38 199	22 612	
67 -	621 786	37 005	48 252	75 272	32 712	30 732	34 576	30 222	27 155	14 223	
											Prosent
I alt	100,0	100,0	100,0	100,0	100,0	100,0	100,0	100,0	100,0	100,0	100,0
0 - 4	7,0	6,2	7,4	6,9	5,9	6,1	6,3	6,4	6,2	6,6	
5 - 9	6,4	5,9	6,9	5,3	5,8	5,8	6,2	6,4	6,2	6,6	
10 - 14	6,0	5,8	6,0	4,2	5,7	5,7	5,8	6,0	6,0	6,9	
15 - 19	6,2	6,4	6,2	4,2	6,1	6,2	6,2	6,5	6,5	7,4	
20 - 24	7,5	7,4	7,1	6,7	7,1	7,5	7,4	7,3	7,4	7,6	
25 - 29	7,9	7,2	7,6	10,5	6,7	7,1	7,5	7,1	7,1	7,0	
30 - 34	7,5	6,8	7,9	9,9	6,4	6,6	7,1	6,9	6,6	6,5	
35 - 39	7,3	7,1	7,9	8,0	6,9	7,0	7,2	7,2	7,0	7,2	
40 - 44	7,0	7,1	7,4	6,8	7,0	6,9	7,2	7,2	7,0	7,2	
45 - 49	7,2	7,8	8,0	7,0	7,6	7,3	7,8	7,5	7,3	7,3	
50 - 54	5,5	5,7	6,1	5,3	5,7	5,7	5,7	5,6	5,6	5,4	
55 - 59	4,4	4,8	4,6	4,0	4,7	4,7	4,6	4,8	4,4	4,4	
60 - 64	4,1	4,5	4,2	3,9	4,8	4,6	4,2	4,4	4,2	4,0	
65 - 69	4,2	4,6	4,0	4,1	5,3	5,0	4,4	4,5	4,7	3,9	
70 - 74	4,4	4,8	3,7	4,6	5,7	5,2	4,7	4,6	5,2	4,2	
75 - 79	3,4	3,6	2,5	3,7	4,0	3,9	3,5	3,5	4,0	3,4	
80 - 84	2,3	2,6	1,5	2,7	2,7	2,7	2,5	2,4	2,6	2,5	
85 - 89	1,2	1,2	0,7	1,5	1,3	1,4	1,2	1,2	1,3	1,2	
90 -	0,5	0,5	0,3	0,7	0,5	0,5	0,5	0,5	0,6	0,6	
0 - 6	9,7	8,6	10,4	9,3	8,3	8,5	8,9	9,1	8,8	9,3	
7 - 12	7,3	6,8	7,5	5,5	6,8	6,7	7,1	7,3	7,2	8,1	
13 - 15	3,6	3,6	3,6	2,5	3,4	3,5	3,5	3,7	3,7	4,2	
16 - 19	5,0	5,2	5,0	3,4	5,0	5,0	5,0	5,2	5,2	6,0	
20 - 44	37,2	35,6	37,9	42,0	34,1	35,2	36,3	35,8	35,1	35,4	
45 - 66	22,8	24,7	24,5	21,8	24,9	24,4	24,0	24,0	23,4	22,7	
67 -	14,3	15,5	11,1	15,6	17,5	16,8	15,1	14,9	16,6	14,3	

Population by age. Number and per cent. County. 1 January 1995

10	11	12	14	15	16	17	18	19	20	Age
Vest- Agder	Roga- land	Horda- land	Sogn og Fjord- ane	Møre og Romsdal	Sør- Trøn- delag	Nord- Trøn- delag	Nord- land	Troms	Finn- mark	
Number										
149 500	354 447	422 554	107 609	240 146	256 304	127 537	241 426	150 636	76 629	Total
10 963	28 973	31 627	7 733	16 343	18 416	8 862	16 701	11 360	6 124	0 - 4
10 418	26 472	28 794	7 350	16 083	16 448	8 528	15 913	9 852	5 155	5 - 9
10 382	24 687	26 902	7 196	16 094	14 981	8 333	15 163	9 083	4 404	10 - 14
10 461	24 705	27 533	7 253	16 486	15 795	8 684	15 830	9 239	4 647	15 - 19
11 511	27 050	32 679	8 261	18 621	19 482	9 962	18 256	12 202	6 861	20 - 24
10 963	29 147	34 142	7 701	16 982	21 306	9 062	18 421	13 019	7 299	25 - 29
10 797	27 603	31 316	7 403	15 615	19 266	8 428	16 760	11 405	6 216	30 - 34
10 378	26 624	30 356	7 343	17 067	18 847	8 630	16 855	11 085	5 416	35 - 39
10 009	24 860	28 894	7 230	16 950	17 824	8 912	16 615	10 866	5 443	40 - 44
10 055	23 070	28 965	7 026	16 645	17 992	8 917	16 869	10 787	5 387	45 - 49
7 956	17 891	21 720	5 357	12 493	14 283	7 056	13 263	8 396	3 896	50 - 54
6 476	13 797	17 849	4 509	9 916	10 681	5 411	10 880	6 418	3 275	55 - 59
6 194	12 663	16 987	4 450	10 075	10 466	5 328	10 302	5 867	3 068	60 - 64
6 158	12 392	16 709	4 437	10 644	10 989	5 658	10 639	6 008	2 967	65 - 69
6 284	12 821	17 344	4 749	10 939	11 174	5 706	10 674	5 647	2 546	70 - 74
4 863	10 150	13 760	3 948	8 703	8 588	4 595	8 434	4 373	1 946	75 - 79
3 264	6 695	9 525	3 026	5 766	5 700	3 166	5 632	2 920	1 229	80 - 84
1 642	3 389	5 124	1 759	3 245	2 892	1 614	2 988	1 502	548	85 - 89
726	1 458	2 328	878	1 479	1 174	685	1 231	607	202	90 -
15 307	40 045	43 856	10 766	22 996	25 542	12 369	23 449	15 462	8 355	0 - 6
12 201	30 151	32 606	8 612	19 132	18 356	9 962	18 142	11 113	5 574	7 - 12
6 315	14 880	16 287	4 350	9 746	8 982	5 114	9 264	5 419	2 621	13 - 15
8 401	19 761	22 107	5 804	13 132	12 760	6 962	12 752	7 540	3 780	16 - 19
53 658	135 284	157 387	37 938	85 235	96 725	44 994	86 907	58 577	31 235	20 - 44
33 103	72 380	92 249	23 102	53 454	57 770	28 909	55 595	33 836	16 840	45 - 66
20 515	41 946	58 062	17 037	36 451	36 169	19 227	35 317	18 689	8 224	67 -
Per cent										
100,0	100,0	100,0	100,0	100,0	100,0	100,0	100,0	100,0	100,0	I alt
7,3	8,2	7,5	7,2	6,8	7,2	6,9	6,9	7,5	8,0	0 - 4
7,0	7,5	6,8	6,8	6,7	6,4	6,7	6,6	6,5	6,7	5 - 9
6,9	7,0	6,4	6,7	6,7	5,8	6,5	6,3	6,0	5,7	10 - 14
7,0	7,0	6,5	6,7	6,9	6,2	6,8	6,6	6,1	6,1	15 - 19
7,7	7,6	7,7	7,7	7,8	7,6	7,8	7,6	8,1	9,0	20 - 24
7,3	8,2	8,1	7,2	7,1	8,3	7,1	7,6	8,6	9,5	25 - 29
7,2	7,8	7,4	6,9	6,5	7,5	6,6	6,9	7,6	8,1	30 - 34
6,9	7,5	7,2	6,8	7,1	7,4	6,8	7,0	7,4	7,1	35 - 39
6,7	7,0	6,8	6,7	7,1	7,0	7,0	6,9	7,2	7,1	40 - 44
6,7	6,5	6,9	6,5	6,9	7,0	7,0	7,0	7,2	7,0	45 - 49
5,3	5,0	5,1	5,0	5,2	5,6	5,5	5,5	5,6	5,1	50 - 54
4,3	3,9	4,2	4,2	4,1	4,2	4,2	4,5	4,3	4,3	55 - 59
4,1	3,6	4,0	4,1	4,2	4,1	4,2	4,3	3,9	4,0	60 - 64
4,1	3,5	4,0	4,1	4,4	4,3	4,4	4,4	4,0	3,9	65 - 69
4,2	3,6	4,1	4,4	4,6	4,4	4,5	4,4	3,7	3,3	70 - 74
3,3	2,9	3,3	3,7	3,6	3,4	3,6	3,5	2,9	2,5	75 - 79
2,2	1,9	2,3	2,8	2,4	2,2	2,5	2,3	1,9	1,6	80 - 84
1,1	1,0	1,2	1,6	1,4	1,1	1,3	1,2	1,0	0,7	85 - 89
0,5	0,4	0,6	0,8	0,6	0,5	0,5	0,5	0,4	0,3	90 -
10,2	11,3	10,4	10,0	9,6	10,0	9,7	9,7	10,3	10,9	0 - 6
8,2	8,5	7,7	8,0	8,0	7,2	7,8	7,5	7,4	7,3	7 - 12
4,2	4,2	3,9	4,0	4,1	3,5	4,0	3,8	3,6	3,4	13 - 15
5,6	5,6	5,2	5,4	5,5	5,0	5,5	5,3	5,0	4,9	16 - 19
35,9	38,2	37,2	35,3	35,5	37,7	35,3	36,0	38,9	40,8	20 - 44
22,1	20,4	21,8	21,5	22,3	22,5	22,7	23,0	22,5	22,0	45 - 66
13,7	11,8	13,7	15,8	15,2	14,1	15,1	14,6	12,4	10,7	67 -

Tabell 2.4. Folkemengd etter kjønn, sivilstand og alder. Fylke. 1. januar 1995

Fylke Alder	Begge kjønn i alt Both sexes, total	Menn Males							Annan 1) sivilstand Other mari- tal status 1)
		I alt Total	Ugifte Unmarried	Gifte Married	Enkjemenn Widowers	Separerte Separated	Skilde Divorced		
01 Østfold ...	239382	117654	54852	50937	3381	1784	6696	4	
0 - 4	14745	7590	7590	-	-	-	-	-	
5 - 9	14108	7256	7256	-	-	-	-	-	
10 - 14	13790	6974	6974	-	-	-	-	-	
15 - 19	15336	7910	7903	7	-	-	-	-	
20 - 24	17616	9063	8751	289	-	16	7	-	
25 - 29	17334	9053	6545	2233	-	125	150	-	
30 - 34	16279	8377	3495	4130	7	234	511	-	
35 - 39	17001	8505	1943	5328	28	295	910	1	
40 - 44	17041	8595	1127	6047	28	308	1084	1	
45 - 49	18649	9433	793	7014	82	282	1262	-	
50 - 54	13717	6880	477	5199	98	205	900	1	
55 - 59	11556	5702	369	4398	131	110	694	-	
60 - 64	10793	5178	349	4102	205	82	440	-	
65 - 69	11129	5287	370	4154	360	55	347	1	
70 - 74	11392	5067	428	3770	599	42	228	-	
75 - 79	8719	3430	256	2410	643	24	97	-	
80 - 84	6120	2184	147	1351	640	5	41	-	
85 - 89	2947	895	57	435	381	1	21	-	
90 -	1110	275	22	70	179	-	4	-	
0 - 6	20631	10650	10650	-	-	-	-	-	
7 - 12	16270	8299	8299	-	-	-	-	-	
13 - 15	8670	4412	4412	-	-	-	-	-	
16 - 19	12408	6369	6362	7	-	-	-	-	
20 - 44	85271	43593	21861	18027	63	978	2662	2	
45 - 66	59127	29280	2143	22367	630	700	3439	1	
67 -	37005	15051	1125	10536	2688	106	595	1	
02 Akershus ..	434451	215264	104729	91546	4300	3273	11394	22	
0 - 4	32162	16529	16529	-	-	-	-	-	
5 - 9	29941	15454	15454	-	-	-	-	-	
10 - 14	26244	13477	13477	-	-	-	-	-	
15 - 19	27014	13885	13878	7	-	-	-	-	
20 - 24	30639	15661	15267	362	-	24	8	-	
25 - 29	32940	16382	12408	3605	2	186	180	1	
30 - 34	34467	17084	7209	8680	16	384	790	5	
35 - 39	34514	17477	4096	11387	32	531	1427	4	
40 - 44	31986	16007	2078	11374	66	583	1902	4	
45 - 49	34626	17313	1307	12869	115	598	2420	4	
50 - 54	26361	13193	699	10280	178	375	1659	2	
55 - 59	20112	9917	491	7876	208	237	1103	2	
60 - 64	18158	8791	416	7080	365	158	772	-	
65 - 69	17280	8301	448	6676	578	97	502	-	
70 - 74	16197	7451	451	5834	743	58	365	-	
75 - 79	10731	4602	263	3379	760	27	173	-	
80 - 84	6644	2459	171	1552	653	12	71	-	
85 - 89	3164	960	69	494	375	3	19	-	
90 -	1271	321	18	91	209	-	3	-	
0 - 6	45104	23093	23093	-	-	-	-	-	
7 - 12	32789	17037	17037	-	-	-	-	-	
13 - 15	15767	8050	8050	-	-	-	-	-	
16 - 19	21701	11165	11158	7	-	-	-	-	
20 - 44	164546	82611	41058	35408	116	1708	4307	14	
45 - 66	106292	52654	3095	40872	1060	1416	6203	8	
67 -	48252	20654	1238	15259	3124	149	884	-	

1) Medrekna 395 registrerte partnerar, 2 separerte og 4 attlevande partnerar (menn) for heile landet.

2) Medrekna 179 registrerte partnerar og 1 attlevande partner (kvinner) for heile landet.

Population by sex, marital status and age. County. 1 January 1995

		Kvinner					Females	Annan 2) sivilstand Other marital status 2)	County Age
I alt Total	Ugifte Unmarried	Gifte Married	Enkjer Widows	Separerte Separated	Skilde Divorced				
121728	46207	50942	14421	1871	8278		9	01 Østfold	
7155	7155	-	-	-	-		-	0 - 4	
6852	6852	-	-	-	-		-	5 - 9	
6816	6816	-	-	-	-		-	10 - 14	
7426	7400	24	-	2	-		-	15 - 19	
8553	7585	890	2	47	29		-	20 - 24	
8281	4262	3435	7	220	355		2	25 - 29	
7902	1951	4802	33	307	808		1	30 - 34	
8496	1061	5892	60	323	1160		-	35 - 39	
8446	548	6083	136	304	1372		3	40 - 44	
9216	393	6907	249	263	1403		1	45 - 49	
6837	247	5053	353	174	1010		-	50 - 54	
5854	173	4314	591	87	689		-	55 - 59	
5615	158	3956	975	70	455		1	60 - 64	
5842	224	3645	1604	33	335		1	65 - 69	
6325	330	3096	2561	31	307		-	70 - 74	
5289	332	1834	2938	6	179		-	75 - 79	
3936	327	775	2716	3	115		-	80 - 84	
2052	254	205	1548	1	44		-	85 - 89	
835	139	31	648	-	17		-	90 -	
9981	9981	-	-	-	-		-	0 - 6	
7971	7971	-	-	-	-		-	7 - 12	
4258	4258	-	-	-	-		-	13 - 15	
6039	6013	24	-	2	-		-	16 - 19	
41678	15407	21102	238	1201	3724		6	20 - 44	
29847	1047	21773	2733	610	3682		2	45 - 66	
21954	1530	8043	11450	58	872		1	67 -	
219187	91787	91706	17297	3498	14876		23	02 Akershus	
15633	15633	-	-	-	-		-	0 - 4	
14487	14487	-	-	-	-		-	5 - 9	
12767	12767	-	-	-	-		-	10 - 14	
13129	13090	38	-	1	-		-	15 - 19	
14978	13845	1044	-	54	35		-	20 - 24	
16558	9603	6148	15	327	463		2	25 - 29	
17383	4921	10607	48	525	1277		5	30 - 34	
17037	2533	11802	101	627	1971		3	35 - 39	
15979	1307	11437	178	598	2458		1	40 - 44	
17313	781	12714	410	586	2817		5	45 - 49	
13168	431	9869	543	345	1980		-	50 - 54	
10195	285	7544	908	176	1277		5	55 - 59	
9367	281	6636	1440	122	887		1	60 - 64	
8979	331	5798	2155	74	620		1	65 - 69	
8746	441	4633	3115	43	514		-	70 - 74	
6129	358	2272	3170	13	316		-	75 - 79	
4185	333	913	2761	5	173		-	80 - 84	
2204	236	225	1682	1	60		-	85 - 89	
950	124	26	771	1	28		-	90 -	
22011	22011	-	-	-	-		-	0 - 6	
15752	15752	-	-	-	-		-	7 - 12	
7717	7717	-	-	-	-		-	13 - 15	
10536	10497	38	-	1	-		-	16 - 19	
81935	32209	41038	342	2131	6204		11	20 - 44	
53638	1917	39162	4046	1263	7239		11	45 - 66	
27598	1684	11468	12909	103	1433		1	67 -	

1) Including 395 registered partners, 2 separated and 4 surviving partners (males) for the whole country. 2) Including 179 registered partners and 1 surviving partner (females) for the whole country.

Tabell 2.4 (framh.). Folkemengd etter kjønn, sivilstand og alder. Fylke. 1. januar 1995

Fylke	Alder	Begge kjønn i alt	Menn						Annan 1) sivilstand
			I alt	Ugifte	Gifte	Enkjemenn	Separerte	Skilde	
03 Oslo	483401	230317	119134	81845	5951	5048	18065	274
0 - 4	33581	17290	17290	-	-	-	-	-
5 - 9	25573	13023	13023	-	-	-	-	-
10 - 14	20435	10481	10481	-	-	-	-	-
15 - 19	20477	10377	10359	18	-	-	-	-
20 - 24	32583	15021	14102	837	1	54	20	7
25 - 29	50952	24465	18799	4863	4	385	390	24
30 - 34	47695	24403	13711	8571	17	784	1272	48
35 - 39	38851	20154	7848	9291	31	795	2143	46
40 - 44	32789	16774	4477	8715	58	785	2683	56
45 - 49	33714	17251	3050	9805	112	798	3449	37
50 - 54	25459	12861	1737	7768	140	539	2640	37
55 - 59	19362	9261	1047	5902	199	338	1766	9
60 - 64	18823	8714	905	5903	362	215	1322	7
65 - 69	19773	8710	823	6141	651	137	955	3
70 - 74	22216	9013	705	6357	1061	135	755	-
75 - 79	17690	6285	414	4290	1129	54	398	-
80 - 84	13068	3943	223	2396	1123	18	183	-
85 - 89	7098	1674	97	794	702	10	71	-
90 -	3262	617	43	194	361	1	18	-
0 - 6	45042	23121	23121	-	-	-	-	-
7 - 12	26532	13504	13504	-	-	-	-	-
13 - 15	12034	6180	6180	-	-	-	-	-
16 - 19	16458	8366	8348	18	-	-	-	-
20 - 44	202870	100817	58937	32277	111	2803	6508	181
45 - 66	105193	51615	7073	31860	1025	1952	9613	92
67 -	75272	26714	1971	17690	4815	293	1944	1
04 Hedmark	...	186593	92276	44986	38494	3124	1186	4484	2
0 - 4	11012	5632	5632	-	-	-	-	-
5 - 9	10754	5494	5494	-	-	-	-	-
10 - 14	10615	5466	5466	-	-	-	-	-
15 - 19	11455	5885	5885	-	-	-	-	-
20 - 24	13291	6800	6664	126	-	7	3	-
25 - 29	12446	6572	5418	1024	1	63	66	-
30 - 34	11866	6046	3197	2461	3	133	252	-
35 - 39	12917	6464	2036	3725	15	179	509	-
40 - 44	13073	6559	1106	4480	29	219	725	-
45 - 49	14242	7296	782	5326	56	207	924	1
50 - 54	10653	5335	521	3956	78	163	616	1
55 - 59	8728	4262	421	3222	93	82	444	-
60 - 64	9011	4411	456	3351	199	55	350	-
65 - 69	9945	4735	572	3513	362	35	253	-
70 - 74	10572	4863	575	3503	556	24	205	-
75 - 79	7530	3252	360	2198	592	13	89	-
80 - 84	5028	1969	246	1126	553	4	40	-
85 - 89	2457	911	120	400	383	2	6	-
90 -	998	324	35	83	204	-	2	-
0 - 6	15445	7895	7895	-	-	-	-	-
7 - 12	12731	6571	6571	-	-	-	-	-
13 - 15	6358	3193	3193	-	-	-	-	-
16 - 19	9302	4818	4818	-	-	-	-	-
20 - 44	63593	32441	18421	11816	48	601	1555	-
45 - 66	46452	23131	2415	17216	533	519	2446	2
67 -	32712	14227	1673	9462	2543	66	483	-

1) Sjå note 1, side 30. 2) Sjå note 2, side 30.

Population by sex, marital status and age. County. 1 January 1995

Kvinner							County Age
I alt	Ugifte	Gifte	Enkjer	Separerte	Skilde	Annan 2) sivilstand	
253084	114591	81199	28309	5007	23909	69	03 Oslo
16291	16291	-	-	-	-	-	0 - 4
12550	12550	-	-	-	-	-	5 - 9
9954	9954	-	-	-	-	-	10 - 14
10100	9975	123	-	2	-	-	15 - 19
17562	15182	2129	4	157	90	-	20 - 24
26487	17761	7355	32	577	754	8	25 - 29
23292	11084	9662	66	810	1654	16	30 - 34
18697	5986	9379	137	795	2384	16	35 - 39
16015	3420	8490	192	717	3187	9	40 - 44
16463	2492	8960	385	716	3899	11	45 - 49
12598	1526	6904	569	483	3110	6	50 - 54
10101	961	5744	854	268	2271	3	55 - 59
10109	896	5839	1569	196	1609	-	60 - 64
11063	1048	5675	2804	129	1407	-	65 - 69
13203	1436	5504	4821	87	1355	-	70 - 74
11405	1365	3385	5630	42	983	-	75 - 79
9125	1273	1547	5567	22	716	-	80 - 84
5424	851	427	3812	5	329	-	85 - 89
2645	540	76	1867	1	161	-	90 -
21921	21921	-	-	-	-	-	0 - 6
13028	13028	-	-	-	-	-	7 - 12
5854	5854	-	-	-	-	-	13 - 15
8092	7967	123	-	2	-	-	16 - 19
102053	53433	37015	431	3056	8069	49	20 - 44
53578	6292	29711	4354	1724	11477	20	45 - 66
48558	6096	14350	23524	225	4363	-	67 -
94317	37614	38557	11755	1204	5183	4	04 Hedmark
5380	5380	-	-	-	-	-	0 - 4
5260	5260	-	-	-	-	-	5 - 9
5149	5149	-	-	-	-	-	10 - 14
5570	5557	13	-	-	-	-	15 - 19
6491	6076	378	-	26	11	-	20 - 24
5874	3814	1794	3	113	150	-	25 - 29
5820	2005	3216	19	178	401	1	30 - 34
6453	1134	4306	49	216	748	-	35 - 39
6514	639	4656	120	197	901	1	40 - 44
6946	387	5193	222	223	921	-	45 - 49
5318	247	3989	288	107	686	1	50 - 54
4466	186	3307	482	61	430	-	55 - 59
4600	191	3207	860	25	316	1	60 - 64
5210	261	3230	1477	25	217	-	65 - 69
5709	437	2865	2202	21	184	-	70 - 74
4278	327	1526	2297	11	117	-	75 - 79
3059	303	677	2017	1	61	-	80 - 84
1546	172	178	1166	-	30	-	85 - 89
674	89	22	553	-	10	-	90 -
7550	7550	-	-	-	-	-	0 - 6
6160	6160	-	-	-	-	-	7 - 12
3165	3165	-	-	-	-	-	13 - 15
4484	4471	13	-	-	-	-	16 - 19
31152	13668	14350	191	730	2211	2	20 - 44
23321	1098	16986	2360	427	2448	2	45 - 66
18485	1502	7208	9204	47	524	-	67 -

1) See note 1, page 31. 2) See note 2, page 31.

Tabell 2.4 (framh.). Folkemengd etter kjønn, sivilstand og alder. Fylke. 1. januar 1995

Fylke	Alder	Begge kjønn i alt	Menn						Annan 1) sivilstand
			I alt	Ugifte	Gifte	Enkjemenn	Separerte	Skilde	
05 Oppland	...	183301	91093	45453	37763	2823	1085	3965	4
0 - 4	11092	5714	5714	-	-	-	-	-
5 - 9	10543	5434	5434	-	-	-	-	-
10 - 14	10416	5357	5357	-	-	-	-	-
15 - 19	11354	5813	5809	4	-	-	-	-
20 - 24	13766	7165	7049	111	1	2	2	-
25 - 29	13063	6928	5747	1082	-	45	54	-
30 - 34	12151	6182	3293	2531	4	117	237	-
35 - 39	12859	6565	1987	3882	13	183	498	2
40 - 44	12672	6410	1114	4438	24	190	643	1
45 - 49	13470	6809	749	4988	50	209	812	1
50 - 54	10535	5231	473	3981	86	126	565	-
55 - 59	8548	4244	393	3262	104	78	407	-
60 - 64	8513	4225	459	3288	162	48	268	-
65 - 69	9173	4379	537	3276	335	41	190	-
70 - 74	9570	4456	575	3245	465	29	142	-
75 - 79	7090	3013	385	2022	529	6	71	-
80 - 84	5003	2003	241	1173	524	9	56	-
85 - 89	2479	863	103	400	340	2	18	-
90 -	1004	302	34	80	186	-	2	-
0 - 6	15490	7997	7997	-	-	-	-	-
7 - 12	12260	6335	6335	-	-	-	-	-
13 - 15	6481	3310	3310	-	-	-	-	-
16 - 19	9174	4676	4672	4	-	-	-	-
20 - 44	64511	33250	19190	12044	42	537	1434	3
45 - 66	44653	22239	2273	16841	518	477	2129	1
67 -	30732	13286	1676	8874	2263	71	402	-
06 Buskerud	..	228498	112333	54000	46965	3165	1750	6443	10
0 - 4	14507	7279	7279	-	-	-	-	-
5 - 9	14120	7276	7276	-	-	-	-	-
10 - 14	13310	6820	6820	-	-	-	-	-
15 - 19	14064	7199	7191	8	-	-	-	-
20 - 24	16869	8539	8238	278	1	15	7	-
25 - 29	17042	8749	6670	1865	-	100	114	-
30 - 34	16165	8214	3789	3761	5	245	412	2
35 - 39	16535	8327	2103	5084	14	285	836	5
40 - 44	16424	8297	1173	5701	30	300	1093	-
45 - 49	17751	8942	785	6508	68	306	1272	3
50 - 54	12994	6568	455	4905	80	187	941	-
55 - 59	10464	5182	354	3913	107	124	684	-
60 - 64	9711	4712	349	3671	205	70	417	-
65 - 69	10050	4775	433	3645	338	61	298	-
70 - 74	10843	4813	435	3549	582	35	212	-
75 - 79	8072	3339	299	2342	582	16	100	-
80 - 84	5632	2139	201	1269	618	5	46	-
85 - 89	2824	883	116	392	368	1	6	-
90 -	1121	280	34	74	167	-	5	-
0 - 6	20405	10347	10347	-	-	-	-	-
7 - 12	16134	8246	8246	-	-	-	-	-
13 - 15	8018	4150	4150	-	-	-	-	-
16 - 19	11444	5831	5823	8	-	-	-	-
20 - 44	83035	42126	21973	16689	50	945	2462	7
45 - 66	54886	27324	2125	20471	579	709	3437	3
67 -	34576	14309	1336	9797	2536	96	544	-

1) Sjå note 1, side 30. 2) Sjå note 2, side 30.

Population by sex, marital status and age. County. 1 January 1995

Kvinner							County Age
I alt	Ugifte	Gifte	Enkjer	Separerte	Skilde	Annan 2) sivilstand	
92208	37747	37806	10966	1096	4587	6	05 Oppland
5378	5378	-	-	-	-	-	0 - 4
5109	5109	-	-	-	-	-	5 - 9
5059	5059	-	-	-	-	-	10 - 14
5541	5530	11	-	-	-	-	15 - 19
6601	6180	392	-	16	13	-	20 - 24
6135	4019	1882	4	94	136	-	25 - 29
5969	1991	3347	22	180	427	2	30 - 34
6294	1018	4377	53	180	665	1	35 - 39
6262	607	4573	111	204	764	3	40 - 44
6661	396	5075	198	166	826	-	45 - 49
5304	260	4039	302	111	592	-	50 - 54
4304	176	3260	454	65	349	-	55 - 59
4288	236	2998	788	35	231	-	60 - 64
4794	317	3020	1239	23	195	-	65 - 69
5114	417	2509	1992	12	184	-	70 - 74
4077	362	1456	2140	6	113	-	75 - 79
3000	337	665	1944	3	51	-	80 - 84
1616	229	174	1182	1	30	-	85 - 89
702	126	28	537	-	11	-	90 -
7493	7493	-	-	-	-	-	0 - 6
5925	5925	-	-	-	-	-	7 - 12
3171	3171	-	-	-	-	-	13 - 15
4498	4487	11	-	-	-	-	16 - 19
31261	13815	14571	190	674	2005	6	20 - 44
22414	1171	16604	2177	388	2074	-	45 - 66
17446	1685	6620	8599	34	508	-	67 -
116165	46624	46973	13031	1797	7738	2	06 Buskerud
7228	7228	-	-	-	-	-	0 - 4
6844	6844	-	-	-	-	-	5 - 9
6490	6490	-	-	-	-	-	10 - 14
6865	6823	41	-	1	-	-	15 - 19
8330	7535	732	-	46	17	-	20 - 24
8293	4862	2993	12	183	243	-	25 - 29
7951	2334	4588	36	304	689	-	30 - 34
8208	1177	5525	65	309	1131	1	35 - 39
8127	622	5766	128	302	1308	1	40 - 44
8809	415	6452	242	296	1404	-	45 - 49
6426	266	4707	323	137	993	-	50 - 54
5282	181	3876	508	91	626	-	55 - 59
4999	199	3481	864	56	399	-	60 - 64
5275	281	3214	1441	35	304	-	65 - 69
6030	375	2983	2368	25	279	-	70 - 74
4733	352	1668	2531	8	174	-	75 - 79
3493	305	721	2367	3	97	-	80 - 84
1941	192	199	1493	1	56	-	85 - 89
841	143	27	653	-	18	-	90 -
10058	10058	-	-	-	-	-	05 Oppland
7888	7888	-	-	-	-	-	0 - 4
3868	3868	-	-	-	-	-	5 - 9
5613	5571	41	-	1	-	-	10 - 14
40909	16530	19604	241	1144	3388	2	15 - 19
27562	1145	19843	2428	595	3551	-	20 - 24
20267	1564	7485	10362	57	799	-	25 - 29

1) See note 1, page 31. 2) See note 2, page 31.

Tabell 2.4 (framh.). Folkemengd etter kjønn, sivilstand og alder. Fylke. 1. januar 1995

Fylke	Alder	Begge kjønn i alt	Menn						Annan 1) sivilstand
			I alt	Ugifte	Gifte	Enkjemenn	Separerte	Skilde	
07 Vestfold	..	203240	99400	47015	42129	2638	1526	6084	8
0 - 4	13051	6725	6725	-	-	-	-	-
5 - 9	12990	6535	6535	-	-	-	-	-
10 - 14	12283	6326	6326	-	-	-	-	-
15 - 19	13182	6659	6659	-	-	-	-	-
20 - 24	14771	7567	7292	260	1	12	2	-
25 - 29	14531	7487	5580	1691	2	92	122	-
30 - 34	14033	7126	2996	3474	7	214	432	3
35 - 39	14706	7324	1669	4566	13	257	815	4
40 - 44	14670	7367	878	5142	22	262	1062	1
45 - 49	15163	7686	579	5679	66	236	1126	-
50 - 54	11309	5603	319	4269	76	166	773	-
55 - 59	9751	4662	284	3559	119	94	606	-
60 - 64	8962	4410	277	3457	160	73	443	-
65 - 69	9066	4409	284	3462	313	51	299	-
70 - 74	9402	4071	281	3074	463	36	217	-
75 - 79	7163	2814	155	1996	527	26	110	-
80 - 84	4789	1670	106	1079	427	5	53	-
85 - 89	2414	725	48	354	301	1	21	-
90 -	1004	234	22	67	141	1	3	-
0 - 6	18512	9468	9468	-	-	-	-	-
7 - 12	14877	7589	7589	-	-	-	-	-
13 - 15	7531	3859	3859	-	-	-	-	-
16 - 19	10586	5329	5329	-	-	-	-	-
20 - 44	72711	36871	18415	15133	45	837	2433	8
45 - 66	48801	24104	1567	18331	534	586	3086	-
67 -	30222	12180	788	8665	2059	103	565	-
08 Telemark	..	163141	80418	38757	33996	2229	1196	4236	4
0 - 4	10063	5182	5182	-	-	-	-	-
5 - 9	10158	5194	5194	-	-	-	-	-
10 - 14	9746	5007	5007	-	-	-	-	-
15 - 19	10536	5348	5346	2	-	-	-	-
20 - 24	12007	6222	5991	220	-	9	2	-
25 - 29	11578	6035	4415	1448	3	73	96	-
30 - 34	10743	5453	2460	2520	9	164	300	-
35 - 39	11489	5806	1418	3608	11	195	573	1
40 - 44	11467	5833	824	4043	18	216	732	-
45 - 49	11961	6111	573	4494	54	196	793	1
50 - 54	9114	4638	328	3548	56	126	580	-
55 - 59	7257	3564	293	2733	67	82	388	1
60 - 64	6927	3368	323	2540	126	58	320	1
65 - 69	7697	3606	391	2735	233	32	215	-
70 - 74	8542	3837	409	2870	398	25	135	-
75 - 79	6464	2704	299	1883	444	15	63	-
80 - 84	4306	1596	181	949	438	1	27	-
85 - 89	2173	668	83	318	252	4	11	-
90 -	913	246	40	85	120	-	1	-
0 - 6	14308	7368	7368	-	-	-	-	-
7 - 12	11744	5985	5985	-	-	-	-	-
13 - 15	5987	3087	3087	-	-	-	-	-
16 - 19	8464	4291	4289	2	-	-	-	-
20 - 44	57284	29349	15108	11839	41	657	1703	1
45 - 66	38199	19053	1686	14342	375	476	2171	3
67 -	27155	11285	1234	7813	1813	63	362	-

1) Sjå note 1, side 30. 2) Sjå note 2, side 30.

Population by sex, marital status and age. County. 1 January 1995

Kvinner							County Age
I alt	Ugifte	Gifte	Enkjer	Separerte	Skilde	Annan 2) sivilstand	
103840	40649	42194	11715	1612	7660	10	07 Vestfold
6326	6326	-	-	-	-	-	0 - 4
6455	6455	-	-	-	-	-	5 - 9
5957	5957	-	-	-	-	-	10 - 14
6523	6500	22	-	1	-	-	15 - 19
7204	6476	678	-	28	21	1	20 - 24
7044	3781	2773	6	192	289	3	25 - 29
6907	1744	4149	44	263	707	-	30 - 34
7382	928	4978	61	295	1118	2	35 - 39
7303	477	5248	95	259	1223	1	40 - 44
7477	339	5490	180	225	1242	1	45 - 49
5706	192	4214	282	123	894	1	50 - 54
5089	119	3727	448	91	703	1	55 - 59
4552	122	3133	826	50	421	-	60 - 64
4657	180	2851	1229	39	358	-	65 - 69
5331	264	2674	2069	29	295	-	70 - 74
4349	281	1421	2437	10	200	-	75 - 79
3119	243	629	2133	4	110	-	80 - 84
1689	174	183	1272	3	57	-	85 - 89
770	91	24	633	-	22	-	90 -
9044	9044	-	-	-	-	-	0 - 6
7288	7288	-	-	-	-	-	7 - 12
3672	3672	-	-	-	-	-	13 - 15
5257	5234	22	-	1	-	-	16 - 19
35840	13406	17826	206	1037	3358	7	20 - 44
24697	846	17763	2155	506	3424	3	45 - 66
18042	1159	6583	9354	68	878	-	67 -
82723	32567	34025	10003	1186	4938	4	08 Telemark
4881	4881	-	-	-	-	-	0 - 4
4964	4964	-	-	-	-	-	5 - 9
4739	4739	-	-	-	-	-	10 - 14
5188	5171	16	-	1	-	-	15 - 19
5785	5137	594	1	37	16	-	20 - 24
5543	2981	2193	12	146	211	-	25 - 29
5290	1374	3163	21	202	530	-	30 - 34
5683	764	3931	48	214	726	-	35 - 39
5634	388	4145	85	195	819	2	40 - 44
5850	282	4429	153	160	825	1	45 - 49
4476	177	3402	237	96	563	1	50 - 54
3693	149	2701	380	58	405	-	55 - 59
3559	153	2468	635	31	272	-	60 - 64
4091	188	2505	1181	21	196	-	65 - 69
4705	286	2394	1842	18	165	-	70 - 74
3760	308	1321	2014	5	112	-	75 - 79
2710	296	557	1792	1	64	-	80 - 84
1505	221	181	1077	1	25	-	85 - 89
667	108	25	525	-	9	-	90 -
6940	6940	-	-	-	-	-	07 Vestfold
5759	5759	-	-	-	-	-	0 - 4
2900	2900	-	-	-	-	-	5 - 9
4173	4156	16	-	1	-	-	10 - 14
27935	10644	14026	167	794	2302	2	15 - 19
19146	829	13995	1832	356	2132	2	20 - 24
15870	1339	5988	8004	35	504	-	25 - 29

1) See note 1, page 31. 2) See note 2, page 31.

Tabell 2.4 (framh.). Folkemengd etter kjønn, sivilstand og alder. Fylke. 1. januar 1995

Fylke Alder	Begge kjønn i alt	Menn							Annan 1) sivilstand
		I alt	Ugifte	Gifte	Enkjemenn	Separerte	Skilde		
09 Aust-Agder	99615	49544	24605	20733	1184	685	2334	3	
0 - 4	6611	3373	3373	-	-	-	-	-	
5 - 9	6571	3366	3366	-	-	-	-	-	
10 - 14	6914	3571	3571	-	-	-	-	-	
15 - 19	7408	3864	3864	-	-	-	-	-	
20 - 24	7595	3918	3742	161	1	10	3	1	
25 - 29	6936	3628	2453	1060	-	54	60	1	
30 - 34	6438	3232	1228	1751	1	93	158	1	
35 - 39	7128	3566	779	2342	13	109	323	-	
40 - 44	7179	3657	486	2651	15	118	387	-	
45 - 49	7317	3822	359	2878	31	114	440	-	
50 - 54	5419	2749	227	2094	30	70	328	-	
55 - 59	4398	2257	193	1743	41	44	236	-	
60 - 64	3941	1955	193	1516	58	28	160	-	
65 - 69	3933	1870	176	1444	118	20	112	-	
70 - 74	4232	1862	233	1355	193	17	64	-	
75 - 79	3338	1375	175	940	219	3	38	-	
80 - 84	2442	906	120	546	220	4	16	-	
85 - 89	1224	404	46	195	155	1	7	-	
90 -	591	169	21	57	89	-	2	-	
0 - 6	9243	4720	4720	-	-	-	-	-	
7 - 12	8082	4189	4189	-	-	-	-	-	
13 - 15	4183	2148	2148	-	-	-	-	-	
16 - 19	5996	3117	3117	-	-	-	-	-	
20 - 44	35276	18001	8688	7965	30	384	931	3	
45 - 66	22612	11530	1044	8806	199	264	1217	-	
67 -	14223	5839	699	3962	955	37	186	-	
10 Vest-Agder	149500	73896	36446	31811	1568	969	3100	2	
0 - 4	10963	5646	5646	-	-	-	-	-	
5 - 9	10418	5375	5375	-	-	-	-	-	
10 - 14	10382	5407	5407	-	-	-	-	-	
15 - 19	10461	5312	5307	5	-	-	-	-	
20 - 24	11511	5910	5512	372	3	19	4	-	
25 - 29	10963	5666	3582	1893	3	88	100	-	
30 - 34	10797	5555	1919	3197	5	142	290	2	
35 - 39	10378	5280	1031	3629	8	156	456	-	
40 - 44	10009	5092	584	3807	15	176	510	-	
45 - 49	10055	5099	443	3958	44	123	531	-	
50 - 54	7956	3967	297	3134	50	97	389	-	
55 - 59	6476	3160	237	2505	58	68	292	-	
60 - 64	6194	3024	219	2439	99	47	220	-	
65 - 69	6158	2826	272	2248	157	26	123	-	
70 - 74	6284	2740	245	2111	263	17	104	-	
75 - 79	4863	1971	179	1444	292	8	48	-	
80 - 84	3264	1208	124	750	305	2	27	-	
85 - 89	1642	483	51	248	179	-	5	-	
90 -	726	175	16	71	87	-	1	-	
0 - 6	15307	7874	7874	-	-	-	-	-	
7 - 12	12201	6332	6332	-	-	-	-	-	
13 - 15	6315	3262	3262	-	-	-	-	-	
16 - 19	8401	4272	4267	5	-	-	-	-	
20 - 44	53658	27503	12628	12898	34	581	1360	2	
45 - 66	33103	16377	1305	12919	313	348	1492	-	
67 -	20515	8276	778	5989	1221	40	248	-	

1) Sjå note 1, side 30. 2) Sjå note 2, side 30.

Population by sex, marital status and age. County. 1 January 1995

Kvinner							County Age
I alt	Ugifte	Gifte	Enkjer	Separerte	Skilde	Annan 2) sivilstand	
50071	20652	20774	5223	717	2703	2	09 Aust-Agder
3238	3238	-	-	-	-	-	0 - 4
3205	3205	-	-	-	-	-	5 - 9
3343	3343	-	-	-	-	-	10 - 14
3544	3536	7	-	1	-	-	15 - 19
3677	3132	506	-	26	13	-	20 - 24
3308	1492	1566	7	99	144	-	25 - 29
3206	669	2149	10	105	273	-	30 - 34
3562	374	2628	21	133	405	1	35 - 39
3522	205	2715	47	114	441	-	40 - 44
3495	142	2724	123	88	418	-	45 - 49
2670	114	1986	149	78	342	1	50 - 54
2141	88	1616	204	28	205	-	55 - 59
1986	97	1389	341	17	142	-	60 - 64
2063	133	1247	562	14	107	-	65 - 69
2370	202	1147	921	8	92	-	70 - 74
1963	222	679	998	4	60	-	75 - 79
1536	219	312	963	2	40	-	80 - 84
820	152	84	568	-	16	-	85 - 89
422	89	19	309	-	5	-	90 -
4523	4523	-	-	-	-	-	0 - 6
3893	3893	-	-	-	-	-	7 - 12
2035	2035	-	-	-	-	-	13 - 15
2879	2871	7	-	1	-	-	16 - 19
17275	5872	9564	85	477	1276	1	20 - 44
11082	488	8221	997	218	1157	1	45 - 66
8384	970	2982	4141	21	270	-	67 -
75604	31225	31859	7730	1009	3780	1	10 Vest-Agder
5317	5317	-	-	-	-	-	0 - 4
5043	5043	-	-	-	-	-	5 - 9
4975	4975	-	-	-	-	-	10 - 14
5149	5127	21	-	1	-	-	15 - 19
5601	4504	1018	1	53	24	1	20 - 24
5297	2226	2708	14	137	212	-	25 - 29
5242	1026	3632	22	155	407	-	30 - 34
5098	547	3782	33	165	571	-	35 - 39
4917	353	3748	60	168	588	-	40 - 44
4956	258	3852	154	122	570	-	45 - 49
3989	181	3040	243	84	441	-	50 - 54
3316	147	2497	323	51	298	-	55 - 59
3170	163	2213	567	34	193	-	60 - 64
3332	209	2026	916	19	162	-	65 - 69
3544	307	1715	1361	13	148	-	70 - 74
2892	290	1011	1498	4	89	-	75 - 79
2056	247	461	1294	2	52	-	80 - 84
1159	205	116	821	1	16	-	85 - 89
551	100	19	423	-	9	-	90 -
7433	7433	-	-	-	-	-	0 - 6
5869	5869	-	-	-	-	-	7 - 12
3053	3053	-	-	-	-	-	13 - 15
4129	4107	21	-	1	-	-	16 - 19
26155	8656	14888	130	678	1802	1	20 - 44
16726	837	12430	1598	299	1562	-	45 - 66
12239	1270	4520	6002	31	416	-	67 -

1) See note 1, page 31. 2) See note 2, page 31.

Tabell 2.4 (framh.). Folkemengd etter kjønn, sivilstand og alder. Fylke. 1. januar 1995

Fylke	Alder	Begge kjønn i alt	Menn						Annan 1) sivilstand
			I alt	Ugifte	Gifte	Enkjemenn	Separerte	Skilde	
11 Rogaland	..	354447	176741	89567	74588	3484	2107	6983	12
0 - 4	28973	14974	14974	-	-	-	-	-
5 - 9	26472	13517	13517	-	-	-	-	-
10 - 14	24687	12553	12553	-	-	-	-	-
15 - 19	24705	12610	12604	6	-	-	-	-
20 - 24	27050	13743	12908	800	-	23	12	-
25 - 29	29147	14810	9417	4950	1	204	236	2
30 - 34	27603	14208	5006	8093	9	334	762	4
35 - 39	26624	13623	2593	9577	24	363	1063	3
40 - 44	24860	12974	1500	9887	47	344	1194	2
45 - 49	23070	11956	981	9341	71	305	1257	1
50 - 54	17891	9096	693	7216	118	209	860	-
55 - 59	13797	6953	530	5569	146	137	571	-
60 - 64	12663	6184	513	4940	243	83	405	-
65 - 69	12392	5862	523	4655	360	48	276	-
70 - 74	12821	5582	535	4296	529	33	189	-
75 - 79	10150	4209	361	3028	704	18	98	-
80 - 84	6695	2478	232	1571	630	3	42	-
85 - 89	3389	1055	86	553	399	3	14	-
90 -	1458	354	41	106	203	-	4	-
0 - 6	40045	20685	20685	-	-	-	-	-
7 - 12	30151	15353	15353	-	-	-	-	-
13 - 15	14880	7517	7517	-	-	-	-	-
16 - 19	19761	10099	10093	6	-	-	-	-
20 - 44	135284	69358	31424	33307	81	1268	3267	11
45 - 66	72380	36551	2940	28943	695	756	3216	1
67 -	41946	17178	1555	12332	2708	83	500	-
12 Hordaland	.	422554	209795	109247	84087	4682	2689	9066	24
0 - 4	31627	16293	16293	-	-	-	-	-
5 - 9	28794	14825	14825	-	-	-	-	-
10 - 14	26902	13941	13941	-	-	-	-	-
15 - 19	27533	14108	14099	8	-	1	-	-
20 - 24	32679	16777	16172	575	-	20	6	4
25 - 29	34142	17475	13199	3896	4	161	213	2
30 - 34	31316	16290	7451	7676	14	382	763	4
35 - 39	30356	15694	4071	9874	21	440	1284	4
40 - 44	28894	14943	2306	10551	51	489	1544	2
45 - 49	28965	14976	1693	11118	86	425	1651	3
50 - 54	21720	11037	1020	8358	127	301	1230	1
55 - 59	17849	8894	813	6832	193	172	882	2
60 - 64	16987	8224	815	6406	290	131	581	1
65 - 69	16709	7737	739	6010	494	71	423	-
70 - 74	17344	7601	774	5723	778	55	270	1
75 - 79	13760	5547	488	4056	844	28	131	-
80 - 84	9525	3372	344	2114	839	11	64	-
85 - 89	5124	1473	153	721	578	1	20	-
90 -	2328	588	51	169	363	1	4	-
0 - 6	43856	22630	22630	-	-	-	-	-
7 - 12	32606	16811	16811	-	-	-	-	-
13 - 15	16287	8418	8418	-	-	-	-	-
16 - 19	22107	11308	11299	8	-	1	-	-
20 - 44	157387	81179	43199	32572	90	1492	3810	16
45 - 66	92249	46261	4641	35153	854	1065	4541	7
67 -	58062	23188	2249	16354	3738	131	715	1

1) Sjå note 1, side 30. 2) Sjå note 2, side 30.

Population by sex, marital status and age. County. 1 January 1995

Kvinner							County Age
I alt	Ugifte	Gifte	Enkjer	Separerte	Skilde	Annan 2) sivilstand	
177706	77491	74370	15348	2150	8338	9	11 Rogaland
13999	13999	-	-	-	-	-	0 - 4
12955	12955	-	-	-	-	-	5 - 9
12134	12134	-	-	-	-	-	10 - 14
12095	12032	61	1	1	-	-	15 - 19
13307	10934	2225	3	93	51	1	20 - 24
14337	6275	7206	21	291	544	-	25 - 29
13395	2711	9231	36	404	1012	1	30 - 34
13001	1423	9896	84	380	1218	-	35 - 39
11886	834	9169	174	328	1376	5	40 - 44
11114	581	8738	266	250	1279	-	45 - 49
8795	398	6809	472	172	942	2	50 - 54
6844	297	5258	641	95	553	-	55 - 59
6479	322	4664	1052	55	386	-	60 - 64
6530	429	4136	1581	41	343	-	65 - 69
7239	534	3637	2788	19	261	-	70 - 74
5941	548	2139	3072	15	167	-	75 - 79
4217	516	925	2647	4	125	-	80 - 84
2334	353	240	1685	2	54	-	85 - 89
1104	216	36	825	-	27	-	90 -
19360	19360	-	-	-	-	-	0 - 6
14798	14798	-	-	-	-	-	7 - 12
7363	7363	-	-	-	-	-	13 - 15
9662	9599	61	1	1	-	-	16 - 19
65926	22177	37727	318	1496	4201	7	20 - 44
35829	1756	27192	2982	595	3302	2	45 - 66
24768	2438	9390	12047	58	835	-	67 -
212759	94202	84048	20756	2771	10962	20	12 Hordaland
15334	15334	-	-	-	-	-	0 - 4
13969	13969	-	-	-	-	-	5 - 9
12961	12961	-	-	-	-	-	10 - 14
13425	13373	49	-	3	-	-	15 - 19
15902	14170	1600	1	77	54	-	20 - 24
16667	9549	6334	15	287	480	2	25 - 29
15026	4437	8993	33	442	1113	8	30 - 34
14662	2243	10302	89	502	1523	3	35 - 39
13951	1237	10394	157	439	1720	4	40 - 44
13989	923	10533	329	413	1790	1	45 - 49
10683	610	8023	525	245	1279	1	50 - 54
8955	486	6652	738	146	933	-	55 - 59
8763	537	6082	1394	95	654	1	60 - 64
8972	694	5589	2181	62	446	-	65 - 69
9743	916	4821	3591	31	384	-	70 - 74
8213	928	2961	4020	22	282	-	75 - 79
6153	849	1279	3844	6	175	-	80 - 84
3651	613	366	2577	1	94	-	85 - 89
1740	373	70	1262	-	35	-	90 -
21226	21226	-	-	-	-	-	0 - 6
15795	15795	-	-	-	-	-	7 - 12
7869	7869	-	-	-	-	-	13 - 15
10799	10747	49	-	3	-	-	16 - 19
76208	31636	37623	295	1747	4890	17	20 - 44
45988	2818	33669	3717	929	4852	3	45 - 66
34874	4111	12707	16744	92	1220	-	67 -

1) See note 1, page 31. 2) See note 2, page 31.

Tabell 2.4 (framh.). Folkemengd etter kjønn, sivilstand og alder. Fylke. 1. januar 1995

Fylke	Alder	Begge kjønn i alt	Menn						Annan 1) sivilstand
			I alt	Ugifte	Gifte	Enkjemenn	Separerte	Skilde	
14	Sogn og Fjordane ..	107609	54588	29924	21224	1443	434	1563	-
	0 - 4	7733	4005	4005	-	-	-	-	-
	5 - 9	7350	3820	3820	-	-	-	-	-
	10 - 14	7196	3662	3662	-	-	-	-	-
	15 - 19	7253	3686	3686	-	-	-	-	-
	20 - 24	8261	4260	4181	76	-	1	2	-
	25 - 29	7701	4194	3485	667	-	19	23	-
	30 - 34	7403	3955	2071	1731	1	51	101	-
	35 - 39	7343	3788	1194	2304	9	47	234	-
	40 - 44	7230	3807	712	2698	15	84	298	-
	45 - 49	7026	3706	574	2687	32	98	315	-
	50 - 54	5357	2808	370	2170	25	46	197	-
	55 - 59	4509	2332	323	1800	46	29	134	-
	60 - 64	4450	2267	380	1673	78	23	113	-
	65 - 69	4437	2198	414	1591	105	19	69	-
	70 - 74	4749	2183	408	1526	196	10	43	-
	75 - 79	3948	1663	300	1107	228	4	24	-
	80 - 84	3026	1305	213	779	307	1	5	-
	85 - 89	1759	653	82	332	233	2	4	-
	90 -	878	296	44	83	168	-	1	-
	0 - 6	10766	5558	5558	-	-	-	-	-
	7 - 12	8612	4461	4461	-	-	-	-	-
	13 - 15	4350	2179	2179	-	-	-	-	-
	16 - 19	5804	2975	2975	-	-	-	-	-
	20 - 44	37938	20004	11643	7476	25	202	658	-
	45 - 66	23102	12013	1806	9010	206	205	786	-
	67 -	17037	7398	1302	4738	1212	27	119	-
15	Møre og Romsdal ...	240146	120083	62978	48886	2849	1092	4278	-
	0 - 4	16343	8382	8382	-	-	-	-	-
	5 - 9	16083	8314	8314	-	-	-	-	-
	10 - 14	16094	8193	8193	-	-	-	-	-
	15 - 19	16486	8344	8342	2	-	-	-	-
	20 - 24	18621	9791	9601	177	-	7	6	-
	25 - 29	16982	9114	7510	1508	1	40	55	-
	30 - 34	15615	8147	4157	3574	5	126	285	-
	35 - 39	17067	8748	2528	5466	12	169	573	-
	40 - 44	16950	8755	1407	6343	35	211	759	-
	45 - 49	16645	8751	950	6683	61	194	863	-
	50 - 54	12493	6420	612	5026	73	124	585	-
	55 - 59	9916	4985	511	3877	94	87	416	-
	60 - 64	10075	4926	533	3887	159	63	284	-
	65 - 69	10644	5028	563	3952	273	32	208	-
	70 - 74	10939	4934	559	3809	411	22	133	-
	75 - 79	8703	3602	413	2566	541	12	70	-
	80 - 84	5766	2155	239	1360	526	5	25	-
	85 - 89	3245	1074	119	525	416	-	14	-
	90 -	1479	420	45	131	242	-	2	-
	0 - 6	22996	11776	11776	-	-	-	-	-
	7 - 12	19132	9881	9881	-	-	-	-	-
	13 - 15	9746	4987	4987	-	-	-	-	-
	16 - 19	13132	6589	6587	2	-	-	-	-
	20 - 44	85235	44555	25203	17068	53	553	1678	-
	45 - 66	53454	27169	2839	21125	474	484	2247	-
	67 -	36451	15126	1705	10691	2322	55	353	-

1) Sjå note 1, side 30. 2) Sjå note 2, side 30.

Population by sex, marital status and age. County. 1 January 1995

Kvinner							County Age
I alt	Ugifte	Gifte	Enkjer	Separerte	Skilde	Annan 2) sivilstand	
53021	24193	21203	5618	412	1595	-	14 Sogn og Fjordan
3728	3728	-	-	-	-	-	0 - 4
3530	3530	-	-	-	-	-	5 - 9
3534	3534	-	-	-	-	-	10 - 14
3567	3558	9	-	-	-	-	15 - 19
4001	3711	275	-	9	6	-	20 - 24
3507	2190	1226	2	25	64	-	25 - 29
3448	1050	2152	10	66	170	-	30 - 34
3555	573	2615	21	71	275	-	35 - 39
3423	296	2690	55	84	298	-	40 - 44
3320	195	2668	96	71	290	-	45 - 49
2549	144	2043	146	32	184	-	50 - 54
2177	134	1703	219	20	101	-	55 - 59
2183	146	1610	344	13	70	-	60 - 64
2239	199	1410	578	9	43	-	65 - 69
2566	271	1323	926	8	38	-	70 - 74
2285	333	878	1044	2	28	-	75 - 79
1721	251	441	1010	1	18	-	80 - 84
1106	218	137	744	1	6	-	85 - 89
582	132	23	423	-	4	-	90 -
5208	5208	-	-	-	-	-	0 - 6
4151	4151	-	-	-	-	-	7 - 12
2171	2171	-	-	-	-	-	13 - 15
2829	2820	9	-	-	-	-	16 - 19
17934	7820	8958	88	255	813	-	20 - 44
11089	688	8590	1003	140	668	-	45 - 66
9639	1335	3646	4527	17	114	-	67 -
120063	52220	48949	13025	1084	4785	-	15 Møre og Romsdal
7961	7961	-	-	-	-	-	0 - 4
7769	7769	-	-	-	-	-	5 - 9
7901	7901	-	-	-	-	-	10 - 14
8142	8128	14	-	-	-	-	15 - 19
8830	8122	670	1	21	16	-	20 - 24
7868	4683	2885	12	113	175	-	25 - 29
7468	2151	4665	27	149	476	-	30 - 34
8319	1174	6096	61	223	765	-	35 - 39
8195	673	6336	123	206	857	-	40 - 44
7894	416	6303	209	155	811	-	45 - 49
6073	299	4810	309	98	557	-	50 - 54
4931	225	3844	464	57	341	-	55 - 59
5149	266	3782	865	26	210	-	60 - 64
5616	371	3632	1388	15	210	-	65 - 69
6005	502	3031	2294	12	166	-	70 - 74
5101	533	1851	2604	9	104	-	75 - 79
3611	502	751	2301	-	57	-	80 - 84
2171	341	242	1559	-	29	-	85 - 89
1059	203	37	808	-	11	-	90 -
11220	11220	-	-	-	-	-	0 - 6
9251	9251	-	-	-	-	-	7 - 12
4759	4759	-	-	-	-	-	13 - 15
6543	6529	14	-	-	-	-	16 - 19
40680	16803	20652	224	712	2289	-	20 - 44
26285	1349	20240	2345	345	2006	-	45 - 66
21325	2309	8043	10456	27	490	-	67 -

1) See note 1, page 31. 2) See note 2, page 31.

Tabell 2.4 (framh.). Folkemengd etter kjønn, sivilstand og alder. Fylke. 1. januar 1995

Fylke Alder	Begge kjønn i alt	Menn						
		I alt	Ugifte	Gifte	Enkjemenn	Separerte	Skilde	Annann 1) sivilstand
16 Sør-Trøndelag	256304	126686	67246	48290	3275	1589	6264	22
0 - 4	18416	9375	9375	-	-	-	-	-
5 - 9	16448	8303	8303	-	-	-	-	-
10 - 14	14981	7696	7696	-	-	-	-	-
15 - 19	15795	7942	7941	1	-	-	-	-
20 - 24	19482	9861	9635	215	-	8	3	-
25 - 29	21306	10970	8984	1810	-	73	101	2
30 - 34	19266	9915	5541	3779	5	204	381	5
35 - 39	18847	9755	3343	5309	13	270	817	3
40 - 44	17824	9091	1763	5805	39	323	1158	3
45 - 49	17992	9176	1166	6437	68	272	1229	4
50 - 54	14283	7352	730	5421	95	164	938	4
55 - 59	10681	5238	474	3973	127	92	571	1
60 - 64	10466	5070	501	3890	204	72	403	-
65 - 69	10989	5187	538	3948	343	58	300	-
70 - 74	11174	4939	546	3586	583	38	186	-
75 - 79	8588	3533	352	2405	651	9	116	-
80 - 84	5700	2052	226	1207	569	5	45	-
85 - 89	2892	927	102	416	394	1	14	-
90 -	1174	304	30	88	184	-	2	-
0 - 6	25542	12992	12992	-	-	-	-	-
7 - 12	18356	9372	9372	-	-	-	-	-
13 - 15	8982	4564	4564	-	-	-	-	-
16 - 19	12760	6388	6387	1	-	-	-	-
20 - 44	96725	49592	29266	16918	57	878	2460	13
45 - 66	57770	28916	3088	21329	601	631	3258	9
67 -	36169	14862	1577	10042	2617	80	546	-
17 Nord-Trøndelag	127537	64020	34161	24927	1737	668	2525	2
0 - 4	8862	4578	4578	-	-	-	-	-
5 - 9	8528	4352	4352	-	-	-	-	-
10 - 14	8333	4205	4205	-	-	-	-	-
15 - 19	8684	4459	4459	-	-	-	-	-
20 - 24	9962	5269	5188	72	-	5	4	-
25 - 29	9062	4777	4015	698	1	29	34	-
30 - 34	8428	4409	2462	1721	4	82	140	-
35 - 39	8630	4434	1470	2516	7	97	343	1
40 - 44	8912	4573	857	3138	14	110	454	-
45 - 49	8917	4652	573	3411	37	115	515	1
50 - 54	7056	3591	357	2739	40	87	368	-
55 - 59	5411	2693	264	2081	51	53	244	-
60 - 64	5328	2652	283	2078	105	44	142	-
65 - 69	5658	2753	353	2094	168	22	116	-
70 - 74	5706	2653	329	1920	290	13	101	-
75 - 79	4595	1918	194	1379	302	6	37	-
80 - 84	3166	1283	146	768	344	5	20	-
85 - 89	1614	551	55	253	238	-	5	-
90 -	685	218	21	59	136	-	2	-
0 - 6	12369	6399	6399	-	-	-	-	-
7 - 12	9962	4970	4970	-	-	-	-	-
13 - 15	5114	2662	2662	-	-	-	-	-
16 - 19	6962	3563	3563	-	-	-	-	-
20 - 44	44994	23462	13992	8145	26	323	975	1
45 - 66	28909	14677	1628	11122	291	308	1327	1
67 -	19227	8287	947	5660	1420	37	223	-

1) Sjå note 1, side 30. 2) Sjå note 2, side 30.

Population by sex, marital status and age. County. 1 January 1995

Kvinner							County Age
I alt	Ugifte	Gifte	Enkjer	Separerte	Skilde	Annan 2) sivilstand	
129618	58526	48233	13504	1627	7726	2	16 Sør- Trøndelag
9041	9041	-	-	-	-	-	0 - 4
8145	8145	-	-	-	-	-	5 - 9
7285	7285	-	-	-	-	-	10 - 14
7853	7841	12	-	-	-	-	15 - 19
9621	8974	593	1	31	21	1	20 - 24
10336	6904	3006	6	152	268	-	25 - 29
9351	3741	4698	29	251	632	-	30 - 34
9092	1970	5657	62	297	1106	-	35 - 39
8733	1005	6030	109	305	1283	1	40 - 44
8816	582	6404	246	227	1357	-	45 - 49
6931	401	5093	322	150	965	-	50 - 54
5443	266	3918	550	90	619	-	55 - 59
5396	266	3708	925	50	447	-	60 - 64
5802	308	3455	1649	40	350	-	65 - 69
6235	458	2981	2480	20	296	-	70 - 74
5055	475	1734	2634	10	202	-	75 - 79
3648	424	721	2395	3	105	-	80 - 84
1965	284	185	1441	1	54	-	85 - 89
870	156	38	655	-	21	-	90 -
12550	12550	-	-	-	-	-	0 - 6
8984	8984	-	-	-	-	-	7 - 12
4418	4418	-	-	-	-	-	13 - 15
6372	6360	12	-	-	-	-	16 - 19
47133	22594	19984	207	1036	3310	2	20 - 44
28854	1625	20562	2596	539	3532	-	45 - 66
21307	1995	7675	10701	52	884	-	67 -
63517	28076	24958	6995	675	2811	2	17 Nord- Trøndelag
4284	4284	-	-	-	-	-	0 - 4
4176	4176	-	-	-	-	-	5 - 9
4128	4128	-	-	-	-	-	10 - 14
4225	4213	12	-	-	-	-	15 - 19
4693	4418	258	-	11	6	-	20 - 24
4285	2785	1334	6	65	95	-	25 - 29
4019	1463	2195	12	94	254	1	30 - 34
4196	730	2905	37	92	431	1	35 - 39
4339	389	3230	70	125	525	-	40 - 44
4265	201	3309	123	125	507	-	45 - 49
3465	140	2712	193	71	349	-	50 - 54
2718	96	2118	266	43	195	-	55 - 59
2676	108	1950	473	20	125	-	60 - 64
2905	137	1820	821	15	112	-	65 - 69
3053	201	1568	1200	9	75	-	70 - 74
2677	210	984	1415	4	64	-	75 - 79
1883	186	413	1249	1	34	-	80 - 84
1063	139	129	770	-	25	-	85 - 89
467	72	21	360	-	14	-	90 -
5970	5970	-	-	-	-	-	0 - 6
4992	4992	-	-	-	-	-	7 - 12
2452	2452	-	-	-	-	-	13 - 15
3399	3387	12	-	-	-	-	16 - 19
21532	9785	9922	125	387	1311	2	20 - 44
14232	587	10838	1318	268	1221	-	45 - 66
10940	903	4186	5552	20	279	-	67 -

1) See note 1, page 31. 2) See note 2, page 31.

Tabell 2.4 (framh.). Folkemengd etter kjønn, sivilstand og alder. Fylke. 1. januar 1995

Fylke Alder	Begge kjønn i alt	Menn							Annan 1) sivilstand
		I alt	Ugifte	Gifte	Enkjemenn	Separerte	Skilde		
18 Nordland ..	241426	120851	66049	44482	3181	1393	5742	4	
0 - 4	16701	8616	8616	-	-	-	-	-	
5 - 9	15913	8191	8191	-	-	-	-	-	
10 - 14	15163	7772	7772	-	-	-	-	-	
15 - 19	15830	8192	8188	3	-	1	-	-	
20 - 24	18256	9380	9189	187	-	4	-	-	
25 - 29	18421	9780	8362	1262	2	78	76	-	
30 - 34	16760	8660	5166	3000	7	159	328	-	
35 - 39	16855	8673	3359	4392	10	218	693	1	
40 - 44	16615	8719	2123	5368	25	243	958	2	
45 - 49	16869	8842	1386	5962	62	249	1183	-	
50 - 54	13263	6863	809	4987	94	156	817	-	
55 - 59	10880	5454	636	3989	127	103	599	-	
60 - 64	10302	5090	577	3807	187	67	452	-	
65 - 69	10639	5026	537	3836	299	52	301	1	
70 - 74	10674	4771	494	3501	536	34	206	-	
75 - 79	8434	3464	341	2382	644	22	75	-	
80 - 84	5632	2125	185	1296	605	6	33	-	
85 - 89	2988	918	83	423	393	1	18	-	
90 -	1231	315	35	87	190	-	3	-	
0 - 6	23449	12060	12060	-	-	-	-	-	
7 - 12	18142	9316	9316	-	-	-	-	-	
13 - 15	9264	4755	4755	-	-	-	-	-	
16 - 19	12752	6640	6636	3	-	1	-	-	
20 - 44	86907	45212	28199	14209	44	702	2055	3	
45 - 66	55595	28302	3628	20323	565	597	3188	1	
67 -	35317	14566	1455	9947	2572	93	499	-	
19 Troms	150636	75949	43480	26321	1542	873	3731	2	
0 - 4	11360	5933	5933	-	-	-	-	-	
5 - 9	9852	5110	5110	-	-	-	-	-	
10 - 14	9083	4661	4661	-	-	-	-	-	
15 - 19	9239	4695	4692	3	-	-	-	-	
20 - 24	12202	6322	6165	145	-	10	2	-	
25 - 29	13019	6807	5639	1052	1	51	63	1	
30 - 34	11405	5856	3594	1960	-	91	211	-	
35 - 39	11085	5729	2409	2728	10	134	448	-	
40 - 44	10866	5666	1609	3239	13	161	643	1	
45 - 49	10787	5589	992	3653	34	151	759	-	
50 - 54	8396	4420	644	3092	37	103	544	-	
55 - 59	6418	3301	424	2364	65	74	374	-	
60 - 64	5867	2950	436	2098	101	39	276	-	
65 - 69	6008	2898	419	2074	174	35	196	-	
70 - 74	5647	2562	345	1802	275	19	121	-	
75 - 79	4373	1729	191	1172	293	2	71	-	
80 - 84	2920	1064	128	665	252	3	16	-	
85 - 89	1502	479	69	219	185	-	6	-	
90 -	607	178	20	55	102	-	1	-	
0 - 6	15462	8106	8106	-	-	-	-	-	
7 - 12	11113	5695	5695	-	-	-	-	-	
13 - 15	5419	2745	2745	-	-	-	-	-	
16 - 19	7540	3853	3850	3	-	-	-	-	
20 - 44	58577	30380	19416	9124	24	447	1367	2	
45 - 66	33836	17430	2683	12032	295	377	2043	-	
67 -	18689	7740	985	5162	1223	49	321	-	

1) Sjå note 1, side 30. 2) Sjå note 2, side 30.

Population by sex, marital status and age. County. 1 January 1995

Kvinner							County Age
I alt	Ugifte	Gifte	Enkjer	Separerte	Skilde	Annan 2) sivilstand	
120575	54130	44515	14275	1387	6265	3	18 Nordland
8085	8085	-	-	-	-	-	0 - 4
7722	7722	-	-	-	-	-	5 - 9
7391	7391	-	-	-	-	-	10 - 14
7638	7619	17	-	2	-	-	15 - 19
8876	8291	521	4	35	25	-	20 - 24
8641	5947	2316	11	144	223	-	25 - 29
8100	3288	3981	25	201	604	1	30 - 34
8182	1946	5037	58	252	887	2	35 - 39
7896	925	5591	98	230	1052	-	40 - 44
8027	561	5908	242	219	1097	-	45 - 49
6400	353	4793	387	130	737	-	50 - 54
5426	239	4029	570	69	519	-	55 - 59
5212	244	3575	988	46	359	-	60 - 64
5613	278	3332	1691	34	278	-	65 - 69
5903	313	2862	2512	16	200	-	70 - 74
4970	301	1596	2907	7	159	-	75 - 79
3507	273	696	2460	2	76	-	80 - 84
2070	234	222	1575	-	39	-	85 - 89
916	120	39	747	-	10	-	90 -
11389	11389	-	-	-	-	-	0 - 6
8826	8826	-	-	-	-	-	7 - 12
4509	4509	-	-	-	-	-	13 - 15
6112	6093	17	-	2	-	-	16 - 19
41695	20397	17446	196	862	2791	3	20 - 44
27293	1506	19726	2750	480	2831	-	45 - 66
20751	1410	7326	11329	43	643	-	67 -
74687	35568	26351	7611	903	4242	12	19 Troms
5427	5427	-	-	-	-	-	0 - 4
4742	4742	-	-	-	-	-	5 - 9
4422	4422	-	-	-	-	-	10 - 14
4544	4527	17	-	-	-	-	15 - 19
5880	5441	393	-	30	15	1	20 - 24
6212	4309	1655	1	93	153	1	25 - 29
5549	2475	2551	19	110	391	3	30 - 34
5356	1487	3123	24	150	569	3	35 - 39
5200	780	3387	58	173	801	1	40 - 44
5198	439	3686	156	148	766	3	45 - 49
3976	261	2893	221	90	511	-	50 - 54
3117	162	2205	372	50	328	-	55 - 59
2917	147	1945	557	28	240	-	60 - 64
3110	183	1736	992	17	182	-	65 - 69
3085	183	1423	1339	8	132	-	70 - 74
2644	198	847	1512	6	81	-	75 - 79
1856	192	351	1264	-	49	-	80 - 84
1023	130	118	758	-	17	-	85 - 89
429	63	21	338	-	7	-	90 -
7356	7356	-	-	-	-	-	0 - 6
5418	5418	-	-	-	-	-	7 - 12
2674	2674	-	-	-	-	-	13 - 15
3687	3670	17	-	-	-	-	16 - 19
28197	14492	11109	102	556	1929	9	20 - 44
16406	1084	11424	1640	323	1932	3	45 - 66
10949	874	3801	5869	24	381	-	67 -

1) See note 1, page 31. 2) See note 2, page 31.

Tabell 2.4 (framh.). Folkemengd etter kjønn, sivilstand og alder. Fylke. 1. januar 1995

Fylke Alder	Begge kjønn i alt	Menn						
		I alt	Ugifte	Gifte	Enkjemenn	Separerte	Skilde	Annan 1) sivilstand
20 Finnmark ..	76629	39349	23672	12157	771	493	2254	2
0 - 4	6124	3151	3151	-	-	-	-	-
5 - 9	5155	2611	2611	-	-	-	-	-
10 - 14	4404	2261	2261	-	-	-	-	-
15 - 19	4647	2443	2440	3	-	-	-	-
20 - 24	6861	3551	3470	75	-	3	2	1
25 - 29	7299	3845	3231	548	-	28	38	-
30 - 34	6216	3307	2058	1094	3	43	109	-
35 - 39	5416	2812	1300	1201	1	78	232	-
40 - 44	5443	2949	965	1512	13	90	369	-
45 - 49	5387	2948	643	1750	23	76	455	1
50 - 54	3896	2106	346	1315	18	57	370	-
55 - 59	3275	1736	303	1077	41	45	270	-
60 - 64	3068	1599	297	1029	65	27	181	-
65 - 69	2967	1457	231	988	108	26	104	-
70 - 74	2546	1123	161	747	133	7	75	-
75 - 79	1946	815	124	502	146	11	32	-
80 - 84	1229	422	54	235	117	2	14	-
85 - 89	548	155	19	68	66	-	2	-
90 -	202	58	7	13	37	-	1	-
0 - 6	8355	4288	4288	-	-	-	-	-
7 - 12	5574	2823	2823	-	-	-	-	-
13 - 15	2621	1373	1373	-	-	-	-	-
16 - 19	3780	1982	1979	3	-	-	-	-
20 - 44	31235	16464	11024	4430	17	242	750	1
45 - 66	16840	8981	1675	5586	182	219	1318	1
67 -	8224	3438	510	2138	572	32	186	-

1) Sjå note 1, side 30. 2) Sjå note 2, side 30.

Population by sex, marital status and age. County. 1 January 1995

Kvinner							County Age
I alt	Ugifte	Gifte	Enkjer	Separerte	Skilde	Annan 2) sivilstand	
37280	18808	12066	3705	495	2204	2	20 Finnmark
2973	2973	-	-	-	-	-	0 - 4
2544	2544	-	-	-	-	-	5 - 9
2143	2143	-	-	-	-	-	10 - 14
2204	2193	11	-	-	-	-	15 - 19
3310	3081	214	-	8	7	-	20 - 24
3454	2436	888	1	43	85	1	25 - 29
2909	1378	1259	11	63	197	1	30 - 34
2604	793	1407	19	79	306	-	35 - 39
2494	400	1610	37	86	361	-	40 - 44
2439	229	1616	72	88	434	-	45 - 49
1790	129	1229	109	52	271	-	50 - 54
1539	85	1049	180	33	192	-	55 - 59
1469	84	920	325	22	118	-	60 - 64
1510	92	784	522	11	101	-	65 - 69
1423	90	555	701	4	73	-	70 - 74
1131	79	355	661	5	31	-	75 - 79
807	41	127	621	1	17	-	80 - 84
393	29	34	322	-	8	-	85 - 89
144	9	8	124	-	3	-	90 -
4067	4067	-	-	-	-	-	0 - 6
2751	2751	-	-	-	-	-	7 - 12
1248	1248	-	-	-	-	-	13 - 15
1798	1787	11	-	-	-	-	16 - 19
14771	8088	5378	68	279	956	2	20 - 44
7859	562	5179	856	201	1061	-	45 - 66
4786	305	1498	2781	15	187	-	67 -

1) See note 1, page 31. 2) See note 2, page 31.

Tabell 2.5. Folkemengd etter kjønn og alder. Kommune. 1. januar 1995

Kommune Kjønn Municipality Sex	I alt Total	Alder									
		0-4	5-9	10-14	15-19	20-24	25-29	30-34	35-39	40-44	45-49
HEILE LANDET	4348410	303926	279771	260978	271459	324022	344864	324646	318601	304904	312606
Menn	2150257	156267	143450	133830	138731	164820	176737	166419	162724	156068	160358
Kvinner	2198153	147659	136321	127148	132728	159202	168127	158227	155877	148836	152248
01 ØSTFOLD.....	239382	14745	14108	13790	15336	17616	17334	16279	17001	17041	18649
Menn	117654	7590	7256	6974	7910	9063	9053	8377	8505	8595	9433
Kvinner	121728	7155	6852	6816	7426	8553	8281	7902	8496	8446	9216
0101 Halden	25953	1626	1507	1393	1651	1877	1896	1690	1708	1767	2031
Menn	12756	830	777	716	853	963	1011	901	862	890	1054
Kvinner	13197	796	730	677	798	914	885	789	846	877	977
0104 Moss	25239	1557	1377	1242	1549	2061	2069	1716	1595	1765	1967
Menn	12272	799	699	611	792	1027	1089	910	830	853	953
Kvinner	12967	758	678	631	757	1034	980	806	765	912	1014
0105 Sarpsborg	46449	2772	2639	2744	2952	3424	3348	3223	3299	3220	3621
Menn	22823	1442	1360	1404	1560	1745	1784	1624	1626	1626	1817
Kvinner	23626	1330	1279	1340	1392	1679	1564	1599	1673	1594	1804
0106 Fredrikstad	65214	4083	3666	3444	3898	4734	4776	4569	4754	4566	4915
Menn	31593	2114	1856	1713	1977	2350	2434	2339	2375	2288	2493
Kvinner	33621	1969	1810	1731	1921	2384	2342	2230	2379	2278	2422
0111 Hvaler	3407	175	225	234	269	226	164	200	285	284	309
Menn	1730	98	133	117	132	139	83	90	138	136	171
Kvinner	1677	77	92	117	137	87	81	110	147	148	138
0118 Aremark	1466	99	96	108	93	90	91	101	94	94	96
Menn	707	47	42	60	37	47	49	50	42	58	50
Kvinner	759	52	54	48	56	43	42	51	52	36	46
0119 Marker	3344	183	196	184	205	238	216	218	205	218	250
Menn	1698	87	99	89	108	132	124	119	107	109	137
Kvinner	1646	96	97	95	97	106	92	99	98	109	113
0121 Rømskog	652	32	30	44	35	37	35	38	32	51	44
Menn	325	20	19	20	17	16	21	20	16	23	24
Kvinner	327	12	11	24	18	21	14	18	16	28	20
0122 Trøgstad	4792	265	294	290	357	385	351	349	306	329	384
Menn	2392	135	152	138	178	208	193	176	167	161	199
Kvinner	2400	130	142	152	179	177	158	173	139	168	185
0123 Spydeberg	4290	245	283	349	324	310	251	264	325	324	344
Menn	2162	115	145	185	180	164	129	138	148	169	176
Kvinner	2128	130	138	164	144	146	122	126	177	155	168
0124 Askim	12909	805	819	844	887	914	937	842	931	1068	1045
Menn	6345	397	427	451	454	477	485	426	453	549	530
Kvinner	6564	408	392	393	433	437	452	416	478	519	515
0125 Eidsberg	9194	556	565	561	585	675	698	575	673	638	672
Menn	4508	280	279	286	284	359	368	307	329	329	333
Kvinner	4686	276	286	275	301	316	330	268	344	309	339
0127 Skiptvet	3149	217	211	195	238	251	202	201	205	244	269
Menn	1609	116	109	100	138	143	101	103	100	118	147
Kvinner	1540	101	102	95	100	108	101	98	105	126	122
0128 Rakkestad	7048	398	419	485	503	494	417	454	533	538	503
Menn	3518	193	214	250	266	270	221	226	273	286	259
Kvinner	3530	205	205	235	237	224	196	228	260	252	244
0135 Råde	5993	369	413	409	423	429	368	377	487	452	525
Menn	2988	191	213	211	215	214	195	191	247	241	254
Kvinner	3005	178	200	198	208	215	173	186	240	211	271
0136 Rygge	12303	827	797	732	778	874	967	913	927	897	955
Menn	6096	438	414	355	401	467	468	490	460	458	480
Kvinner	6207	389	383	377	377	407	499	423	467	439	475

Population by sex and age. Municipality. 1 January 1995

Age							Alder					No.
50-54	55-59	60-64	65-69	70-74	75-79	80-	0-6	7-12	13-15	16-66	67-	
237872	189388	180239	184647	190850	146157	173480	422327	317268	158007	2829022	621786	THE WHOLE COUNTRY
120718	93797	87750	87044	84521	59265	57758	217027	162769	80851	1436006	253604	Males
117154	95591	92489	97603	106329	86892	115722	205300	154499	77156	1393016	368182	Females
13717	11556	10793	11129	11392	8719	10177	20631	16270	8670	156806	37005	01
6880	5702	5178	5287	5067	3430	3354	10650	8299	4412	79242	15051	
6837	5854	5615	5842	6325	5289	6823	9981	7971	4258	77564	21954	
1420	1162	1185	1317	1436	1033	1254	2254	1691	871	16585	4552	0101
716	552	570	605	646	400	410	1163	856	460	8435	1842	
704	610	615	712	790	633	844	1091	835	411	8150	2710	
1527	1351	1170	1099	1193	946	1055	2129	1504	829	16904	3873	0104
761	679	548	518	507	363	333	1081	756	419	8493	1523	
766	672	622	581	686	583	722	1048	748	410	8411	2350	
2728	2285	2125	2167	2234	1710	1958	3882	3151	1659	30583	7174	0105
1345	1125	1034	1014	1011	682	624	2019	1624	846	15431	2903	
1383	1160	1091	1153	1223	1028	1334	1863	1527	813	15152	4271	
3672	3272	3051	3184	3151	2510	2969	5621	4163	2128	42756	10546	0106
1820	1592	1438	1492	1390	950	972	2905	2092	1078	21294	4224	
1852	1680	1613	1692	1761	1560	1997	2716	2071	1050	21462	6322	
196	157	123	150	136	119	155	259	277	159	2206	506	0111
111	78	76	71	56	50	51	143	161	72	1150	204	
85	79	47	79	80	69	104	116	116	87	1056	302	
69	84	60	76	63	75	77	136	125	66	881	258	0118
33	39	35	37	29	31	21	64	62	32	447	102	
36	45	25	39	34	44	56	72	63	34	434	156	
201	168	157	169	201	166	169	269	221	123	2079	652	0119
109	81	73	94	97	76	57	131	110	57	1104	296	
92	87	84	75	104	90	112	138	111	66	975	356	
29	31	37	48	47	37	45	43	40	26	382	161	0121
14	16	17	24	26	14	18	26	24	12	187	76	
15	15	20	24	21	23	27	17	16	14	195	85	
279	194	188	214	232	171	204	392	336	200	3134	730	0122
139	94	91	112	100	66	83	203	174	92	1607	316	
140	100	97	102	132	105	121	189	162	108	1527	414	
279	168	178	187	192	134	133	366	362	226	2770	566	0123
143	91	94	84	96	53	52	180	187	126	1417	252	
136	77	84	103	96	81	81	186	175	100	1353	314	
725	538	528	528	583	432	483	1163	941	544	8447	1814	0124
366	283	224	267	250	166	140	580	492	299	4257	717	
359	255	304	261	333	266	343	583	449	245	4190	1097	
531	367	417	443	446	333	459	788	659	347	5902	1498	0125
282	174	194	215	188	133	168	386	334	172	3009	607	
249	193	223	228	258	200	291	402	325	175	2893	891	
171	122	125	142	124	104	128	299	240	126	2042	442	0127
90	64	57	75	57	41	50	162	118	70	1066	193	
81	58	68	67	67	63	78	137	122	56	976	249	
366	286	343	358	368	247	336	564	535	318	4456	1175	0128
191	139	170	174	167	110	109	285	260	171	2306	496	
175	147	173	184	201	137	227	279	275	147	2150	679	
326	342	277	243	227	161	165	541	483	255	4021	693	0135
161	160	140	119	108	68	60	280	246	129	2027	306	
165	182	137	124	119	93	105	261	237	126	1994	387	
659	655	553	546	518	356	349	1162	883	453	8251	1554	0136
313	327	271	257	223	152	122	614	458	205	4176	643	
346	328	282	289	295	204	227	548	425	248	4075	911	

Tabell 2.5 (framh.). Folkemengd etter kjønn og alder. Kommune. 1. januar 1995

Kommune Kjønn	I alt	Alder									
		0-4	5-9	10-14	15-19	20-24	25-29	30-34	35-39	40-44	45-49
01 ØSTFOLD (framh.)											
0137 Våler	4015	277	304	271	285	304	263	296	338	299	371
Menn	2097	150	161	153	158	169	149	133	182	152	179
Kvinner	1918	127	143	118	127	135	114	163	156	147	192
0138 Hobøl	3965	259	267	261	304	293	285	253	304	287	348
Menn	2035	138	157	115	160	173	149	134	150	149	177
Kvinner	1930	121	110	146	144	120	136	119	154	138	171
02 AKERSHUS	434451	32162	29941	26244	27014	30639	32940	34467	34514	31986	34626
Menn	215264	16529	15454	13477	13885	15661	16382	17084	17477	16007	17313
Kvinner	219187	15633	14487	12767	13129	14978	16558	17383	17037	15979	17313
0211 Vestby	11341	716	804	917	953	863	717	740	868	962	1104
Menn	5684	374	386	463	490	475	367	369	406	463	562
Kvinner	5657	342	418	454	463	388	350	371	462	499	542
0213 Ski	23595	1851	1705	1440	1528	1682	1826	1957	1867	1820	1918
Menn	11692	993	888	715	754	849	880	974	939	916	951
Kvinner	11903	858	817	725	774	833	946	983	928	904	967
0214 Ås	12354	960	808	688	810	905	1024	992	891	864	967
Menn	6260	483	429	349	433	480	512	519	474	442	480
Kvinner	6094	477	379	339	377	425	512	473	417	422	487
0215 Frogn	11347	898	765	671	673	832	942	938	880	809	885
Menn	5639	444	396	350	363	425	460	480	448	407	452
Kvinner	5708	454	369	321	310	407	482	458	432	402	433
0216 Nesodden	13987	1120	1172	975	957	857	835	1085	1251	1159	1170
Menn	6842	576	590	486	510	432	421	498	596	579	599
Kvinner	7145	544	582	489	447	425	464	587	655	580	571
0217 Oppegård	21826	1752	1628	1365	1331	1452	1515	1791	1951	1607	1800
Menn	10779	889	860	716	654	707	713	881	972	829	873
Kvinner	11047	863	768	649	677	745	802	910	979	778	927
0219 Bærum	95548	7601	6713	5386	5220	6104	6842	7928	7980	6899	7017
Menn	46407	3792	3435	2843	2635	3030	3338	3813	4016	3494	3513
Kvinner	49141	3809	3278	2543	2585	3074	3504	4115	3964	3405	3504
0220 Asker	44396	3316	3184	2707	2836	3229	3314	3379	3484	3275	3459
Menn	21969	1695	1611	1417	1447	1680	1663	1617	1762	1610	1705
Kvinner	22427	1621	1573	1290	1389	1549	1651	1762	1722	1665	1754
0221 Aurskog-Høland	12292	738	702	723	788	879	896	777	805	875	966
Menn	6184	386	338	383	387	481	471	410	428	436	466
Kvinner	6108	352	364	340	401	398	425	367	377	439	500
0226 Sørumsund	11420	822	858	784	654	713	860	886	935	856	885
Menn	5783	444	459	399	342	373	427	454	473	443	454
Kvinner	5637	378	399	385	312	340	433	432	462	413	431
0227 Fet	8670	597	623	565	523	569	594	649	749	630	686
Menn	4385	295	327	303	260	307	293	322	380	332	354
Kvinner	4285	302	296	262	263	262	301	327	369	298	332
0228 Rælingen	13994	1050	960	848	854	1110	1322	1259	1097	1076	1106
Menn	6965	532	481	400	457	572	668	652	551	531	543
Kvinner	7029	518	479	448	397	538	654	607	546	545	563
0229 Enebakk	8111	551	574	602	613	649	610	611	657	624	745
Menn	4136	290	300	286	322	351	301	298	349	326	382
Kvinner	3975	261	274	316	291	298	309	313	308	298	363
0230 Lørenskog	27545	2070	1840	1661	1864	1969	2226	2404	2254	2148	2421
Menn	13662	1079	951	836	991	1022	1055	1187	1154	1039	1173
Kvinner	13883	991	889	825	873	947	1171	1217	1100	1109	1248
0231 Skedsmo	35717	2586	2162	1828	2012	2613	3232	3044	2549	2391	2679
Menn	17635	1347	1160	955	1033	1301	1628	1587	1325	1184	1313
Kvinner	18082	1239	1002	873	979	1312	1604	1457	1224	1207	1366
0233 Nittedal	16639	1254	1150	1032	1091	1330	1301	1330	1303	1270	1444
Menn	8358	635	602	538	553	694	647	655	674	602	730
Kvinner	8281	619	548	494	538	636	654	675	629	668	714

Population by sex and age. Municipality. 1 January 1995

Age							Alder					No.
50-54	55-59	60-64	65-69	70-74	75-79	80-	0-6	7-12	13-15	16-66	67-	
273	191	119	115	113	84	112	381	357	173	2725	379	0137
152	107	61	58	60	35	38	217	182	99	1430	169	
121	84	58	57	53	49	74	164	175	74	1295	210	
266	183	157	143	128	101	126	382	302	167	2682	432	0138
134	101	85	71	56	40	46	211	163	73	1406	182	
132	82	72	72	72	61	80	171	139	94	1276	250	
26361	20112	18158	17280	16197	10731	11079	45104	32789	15767	292539	48252	02
13193	9917	8791	8301	7451	4602	3740	23093	17037	8050	146430	20654	
13168	10195	9367	8979	8746	6129	7339	22011	15752	7717	146109	27598	
739	459	358	322	312	247	260	1040	1012	570	7718	1001	0211
395	257	176	165	130	110	96	523	508	299	3931	423	
344	202	182	157	182	137	164	517	504	271	3787	578	
1477	1102	966	833	709	453	461	2595	1793	903	16201	2103	0213
741	527	495	401	335	177	157	1358	938	435	8076	885	
736	575	471	432	374	276	304	1237	855	468	8125	1218	
792	634	545	465	434	268	307	1308	869	427	8482	1268	0214
391	326	274	224	213	120	111	667	449	228	4349	567	
401	308	271	241	221	148	196	641	420	199	4133	701	
742	526	424	423	365	269	305	1221	852	392	7687	1195	0215
352	273	204	203	173	108	101	613	450	195	3881	500	
390	253	220	220	192	161	204	608	402	197	3806	695	
751	612	552	473	423	284	261	1609	1262	602	9265	1249	0216
354	308	263	228	194	121	87	821	636	308	4536	541	
397	304	289	245	229	163	174	788	626	294	4729	708	
1396	1057	900	804	712	385	380	2460	1755	779	14868	1964	0217
697	528	438	406	317	174	125	1264	925	398	7340	852	
699	529	462	398	395	211	255	1196	830	381	7528	1112	
5263	4102	4095	4363	4450	2773	2812	10583	6999	3140	62230	12596	0219
2565	1923	1837	1978	2069	1195	931	5299	3666	1626	30492	5324	
2698	2179	2258	2385	2381	1578	1881	5284	3333	1514	31738	7272	
2734	2236	1985	1850	1546	942	920	4678	3452	1663	30099	4504	0220
1375	1047	966	895	747	432	300	2378	1775	877	14934	2005	
1359	1189	1019	955	799	510	620	2300	1677	786	15165	2499	
763	584	565	625	601	476	529	1020	846	461	7974	1991	0221
389	298	293	318	271	217	212	536	419	237	4097	895	
374	286	272	307	330	259	317	484	427	224	3877	1096	
698	558	463	432	398	300	318	1187	974	435	7547	1277	0226
344	289	229	221	172	144	116	632	521	217	3849	564	
354	269	234	211	226	156	202	555	453	218	3698	713	
561	459	378	361	323	191	212	842	727	317	5843	941	0227
292	224	197	192	147	86	74	420	383	171	2986	425	
269	235	181	169	176	105	138	422	344	146	2857	516	
896	674	501	442	390	223	186	1464	1061	501	9910	1058	0228
433	347	251	220	173	89	65	727	523	253	5009	453	
463	327	250	222	217	134	121	737	538	248	4901	605	
571	315	263	215	206	140	165	798	674	365	5641	633	0229
298	173	127	99	106	63	65	417	334	177	2918	290	
273	142	136	116	100	77	100	381	340	188	2723	343	
1675	1258	1098	908	816	474	459	2871	2026	1049	19306	2293	0230
860	630	544	434	365	193	149	1472	1065	529	9631	965	
815	628	554	474	451	281	310	1399	961	520	9675	1328	
2238	1744	1614	1545	1395	1019	1066	3569	2298	1084	24360	4406	0231
1108	849	815	712	585	401	332	1868	1215	566	12226	1760	
1130	895	799	833	810	618	734	1701	1083	518	12134	2646	
1158	813	666	497	456	303	241	1756	1277	626	11697	1283	0233
593	426	333	260	208	132	76	900	672	308	5910	568	
565	387	333	237	248	171	165	856	605	318	5787	715	

Tabell 2.5 (framh.). Folkemengd etter kjønn og alder. Kommune. 1. januar 1995

Kommune Kjønn	I alt	Alder									
		0-4	5-9	10-14	15-19	20-24	25-29	30-34	35-39	40-44	45-49
02 AKERSHUS (framh.)											
0234 Gjerdrum	3906	260	278	286	250	331	282	281	313	293	331
Menn	1981	137	149	156	140	162	150	143	156	145	174
Kvinner	1925	123	129	130	110	169	132	138	157	148	157
0235 Ullensaker	18605	1297	1200	1066	1168	1508	1498	1395	1365	1289	1545
Menn	9239	689	612	535	592	737	787	696	697	644	791
Kvinner	9366	608	588	531	576	771	711	699	668	645	754
0236 Nes	15641	1055	1014	1002	1041	998	1099	1116	1266	1180	1276
Menn	7926	566	530	502	543	529	566	565	635	603	670
Kvinner	7715	485	484	500	498	469	533	551	631	577	606
0237 Eidsvoll	16796	1006	1098	1041	1100	1220	1187	1200	1272	1205	1364
Menn	8380	523	591	520	587	642	632	598	650	610	698
Kvinner	8416	483	507	521	513	578	555	602	622	595	666
0238 Nannestad	8173	523	536	484	569	649	633	523	605	567	666
Menn	4079	279	264	240	297	323	332	275	303	285	322
Kvinner	4094	244	272	244	272	326	301	248	302	282	344
0239 Hurdal	2548	139	167	173	179	177	135	182	172	187	192
Menn	1279	81	95	85	95	89	71	91	89	87	108
Kvinner	1269	58	72	88	84	88	64	91	83	100	84
03 OSLO	483401	33581	25573	20435	20477	32583	50952	47695	38851	32789	33714
Menn	230317	17290	13023	10481	10377	15021	24465	24403	20154	16774	17251
Kvinner	253084	16291	12550	9954	10100	17562	26487	23292	18697	16015	16463
04 HEDMARK	186593	11012	10754	10615	11455	13291	12446	11866	12917	13073	14242
Menn	92276	5632	5494	5466	5885	6800	6572	6046	6464	6559	7296
Kvinner	94317	5380	5260	5149	5570	6491	5874	5820	6453	6514	6946
0402 Kongsvinger	17274	996	987	961	1103	1279	1243	1159	1233	1290	1396
Menn	8467	534	490	487	583	650	656	585	605	614	697
Kvinner	8807	462	497	474	520	629	587	574	628	676	699
0403 Hamar	26284	1552	1485	1422	1533	1836	1889	1692	1927	1894	2020
Menn	12513	809	773	710	820	896	951	836	960	919	1000
Kvinner	13771	743	712	712	713	940	938	856	967	975	1020
0412 Ringsaker	31215	2058	1900	1875	1955	2272	2147	2196	2155	2073	2399
Menn	15582	1020	996	966	987	1173	1129	1135	1115	1052	1228
Kvinner	15633	1038	904	909	968	1099	1018	1061	1040	1021	1171
0415 Løten	7088	449	475	428	443	510	408	479	542	513	572
Menn	3548	227	237	230	216	295	197	227	283	271	295
Kvinner	3540	222	238	198	227	215	211	252	259	242	277
0417 Stange	17636	1009	1084	1111	1178	1228	1085	1084	1246	1318	1403
Menn	8773	525	542	587	602	603	586	559	607	657	713
Kvinner	8863	484	542	524	576	625	499	525	639	661	690
0418 Nord-Odal	5106	237	261	248	312	354	329	305	372	348	405
Menn	2586	117	140	129	170	188	183	172	179	173	215
Kvinner	2520	120	121	119	142	166	146	133	193	175	190
0419 Sør-Odal	7299	435	398	409	417	528	467	448	475	579	597
Menn	3678	223	209	222	226	270	253	217	228	297	322
Kvinner	3621	212	189	187	191	258	214	231	247	282	275
0420 Eidskog	6403	374	341	345	365	447	403	398	457	428	455
Menn	3233	197	179	185	185	231	218	202	240	219	255
Kvinner	3170	177	162	160	180	216	185	196	217	209	200
0423 Grue	5602	255	251	287	300	369	352	303	365	343	440
Menn	2783	133	130	148	156	174	189	166	195	172	222
Kvinner	2819	122	121	139	144	195	163	137	170	171	218
0425 Åsnes	8281	443	394	389	478	626	506	434	508	559	638
Menn	4110	222	191	208	230	320	276	211	249	277	353
Kvinner	4171	221	203	181	248	306	230	223	259	282	285
0426 Våler	4259	213	226	216	267	278	305	278	268	278	333
Menn	2164	107	127	112	123	146	182	139	142	136	173
Kvinner	2095	106	99	104	144	132	123	139	126	142	160

Population by sex and age. Municipality. 1 January 1995

Age							Alder					No.
50-54	55-59	60-64	65-69	70-74	75-79	80-	0-6	7-12	13-15	16-66	67-	
244	175	166	112	106	91	107	371	333	158	2681	363	0234
117	90	79	64	47	39	33	194	184	86	1366	151	
127	85	87	48	59	52	74	177	149	72	1315	212	
1230	926	829	725	624	469	471	1800	1340	655	12801	2009	0235
605	465	402	351	294	189	153	937	691	324	6437	850	
625	461	427	374	330	280	318	863	649	331	6364	1159	
815	692	646	688	714	509	530	1475	1193	608	10203	2162	0236
436	352	315	325	357	223	209	776	621	301	5257	971	
379	340	331	363	357	286	321	699	572	307	4946	1191	
960	711	675	765	743	548	701	1487	1253	600	10987	2469	0237
501	348	313	388	332	227	220	794	640	308	5610	1028	
459	363	362	377	411	321	481	693	613	292	5377	1441	
530	355	363	307	336	252	275	754	602	324	5460	1033	0238
281	184	184	156	154	109	91	370	327	149	2793	440	
249	171	179	151	182	143	184	384	275	175	2667	593	
128	120	106	125	138	115	113	216	191	108	1579	454	0239
66	53	56	61	62	53	37	127	95	58	802	197	
62	67	50	64	76	62	76	89	96	50	777	257	
25459	19362	18823	19773	22216	17690	23428	45042	26532	12034	324521	75272	03
12861	9261	8714	8710	9013	6285	6234	23121	13504	6180	160798	26714	
12598	10101	10109	11063	13203	11405	17194	21921	13028	5854	163723	48558	
10653	8728	9011	9945	10572	7530	8483	15445	12731	6358	119347	32712	04
5335	4262	4411	4735	4863	3252	3204	7895	6571	3193	60390	14227	
5318	4466	4600	5210	5709	4278	5279	7550	6160	3165	58957	18485	
1051	802	834	879	871	586	604	1394	1174	581	11519	2606	0402
508	386	409	432	365	252	214	728	590	299	5752	1098	
543	416	425	447	506	334	390	666	584	282	5767	1508	
1448	1135	1307	1361	1565	1063	1155	2168	1743	867	16921	4585	0403
706	529	600	591	644	439	330	1135	894	424	8300	1760	
742	606	707	770	921	624	825	1033	849	443	8621	2825	
1830	1556	1452	1554	1528	1075	1190	2827	2262	1109	20259	4758	0412
907	779	703	774	699	468	451	1429	1174	565	10322	2092	
923	777	749	780	829	607	739	1398	1088	544	9937	2666	
429	319	277	337	366	248	293	647	557	230	4528	1126	0415
217	154	148	169	170	103	109	314	299	115	2330	490	
212	165	129	168	196	145	184	333	258	115	2198	636	
1019	845	879	951	930	582	684	1478	1297	661	11404	2796	0417
494	411	445	441	461	262	278	764	672	340	5720	1277	
525	434	434	510	469	320	406	714	625	321	5684	1519	
286	266	273	334	338	239	199	354	283	172	3298	999	0418
146	136	133	158	157	113	77	176	150	90	1721	449	
140	130	140	176	181	126	122	178	133	82	1577	550	
380	308	348	387	441	340	342	602	476	229	4624	1368	0419
195	151	174	196	206	151	138	314	243	127	2377	617	
185	157	174	191	235	189	204	288	233	102	2247	751	
351	289	353	379	411	266	341	512	409	195	4034	1253	0420
177	134	171	181	207	112	140	269	222	103	2058	581	
174	155	182	198	204	154	201	243	187	92	1976	672	
298	273	296	357	420	334	359	354	310	179	3439	1320	0423
157	138	138	160	209	149	147	186	169	78	1750	600	
141	135	158	197	211	185	212	168	141	101	1689	720	
492	419	416	542	569	411	457	605	450	250	5210	1766	0425
253	197	217	268	254	200	184	302	222	133	2654	799	
239	222	199	274	315	211	273	303	228	117	2556	967	
238	228	229	231	282	202	187	303	264	135	2740	817	0426
126	120	111	115	132	90	83	158	144	64	1417	381	
112	108	118	116	150	112	104	145	120	71	1323	436	

Tabell 2.5 (framh.). Folkemengd etter kjønn og alder. Kommune, 1. januar 1995

Kommune Kjønn	I alt	Alder									
		0-4	5-9	10-14	15-19	20-24	25-29	30-34	35-39	40-44	45-49
04 HEDMARK (framh.)											
0427 Elverum	17599	1085	1037	1013	1140	1321	1257	1195	1227	1312	1392
Menn	8594	541	502	496	561	680	657	618	599	658	671
Kvinner	9005	544	535	517	579	641	600	577	628	654	721
0428 Trysil	7306	420	399	420	449	510	458	450	419	446	523
Menn	3664	205	198	229	251	264	234	234	210	222	270
Kvinner	3642	215	201	191	198	246	224	216	209	224	253
0429 Åmot	4328	199	221	250	248	296	286	211	272	307	314
Menn	2120	103	115	124	120	158	146	115	133	153	163
Kvinner	2208	96	106	126	128	138	140	96	139	154	151
0430 Stor-Elvdal	3203	158	183	178	189	219	179	187	238	195	207
Menn	1583	79	89	99	96	117	99	103	118	109	112
Kvinner	1620	79	94	79	93	102	80	84	120	86	95
0432 Rendalen	2412	120	125	115	114	143	110	118	147	147	158
Menn	1211	61	74	60	67	71	66	53	79	79	78
Kvinner	1201	59	51	55	47	72	44	65	68	68	80
0434 Engerdal	1698	115	102	99	96	122	123	106	100	93	116
Menn	857	56	52	43	53	63	72	54	54	44	63
Kvinner	841	59	50	56	43	59	51	52	46	49	53
0436 Tolga	1832	137	148	108	106	117	108	94	122	131	92
Menn	915	82	79	49	52	57	60	49	60	66	47
Kvinner	917	55	69	59	54	60	48	45	62	65	45
0437 Tynset	5382	339	336	367	348	359	385	309	401	432	343
Menn	2679	168	164	189	177	188	206	158	191	222	181
Kvinner	2703	171	172	178	171	171	179	151	210	210	162
0438 Alvdal	2433	157	170	144	153	167	165	171	188	164	128
Menn	1216	86	82	73	75	86	82	85	95	95	78
Kvinner	1217	71	88	71	78	81	83	86	93	69	50
0439 Follidal	1918	116	111	92	133	160	114	118	125	91	158
Menn	986	67	60	47	73	84	69	63	62	50	78
Kvinner	932	49	51	45	60	76	45	55	63	41	80
0441 Os	2035	145	120	138	128	150	127	131	130	132	153
Menn	1014	70	65	73	62	86	61	65	60	74	82
Kvinner	1021	75	55	65	66	64	66	66	70	58	71
05 OPPLAND	183301	11092	10543	10416	11354	13766	13063	12151	12859	12672	13470
Menn	91093	5714	5434	5357	5813	7165	6928	6182	6565	6410	6809
Kvinner	92208	5378	5109	5059	5541	6601	6135	5969	6294	6262	6661
0501 Lillehammer	24170	1517	1443	1303	1439	1774	1858	1705	1781	1696	1813
Menn	11643	815	753	667	727	883	896	836	892	813	888
Kvinner	12527	702	690	636	712	891	962	869	889	883	925
0502 Gjøvik	26844	1631	1476	1413	1616	2100	2016	1869	1914	1920	1923
Menn	13133	818	763	728	829	1101	1032	971	958	945	957
Kvinner	13711	813	713	685	787	999	984	898	956	975	966
0511 Dovre	3074	198	163	160	174	253	250	173	199	233	196
Menn	1535	108	93	71	89	135	127	91	101	122	95
Kvinner	1539	90	70	89	85	118	123	82	98	111	101
0512 Lesja	2365	140	156	147	151	161	142	150	175	159	147
Menn	1217	74	79	78	77	97	83	75	91	85	79
Kvinner	1148	66	77	69	74	64	59	75	84	74	68
0513 Skjåk	2494	121	140	146	167	179	163	146	163	161	173
Menn	1253	64	73	67	72	86	99	83	76	90	90
Kvinner	1241	57	67	79	95	93	64	63	87	71	83
0514 Lom	2628	156	152	166	157	184	174	180	199	167	173
Menn	1389	92	88	96	86	88	107	94	112	88	89
Kvinner	1239	64	64	70	71	96	67	86	87	79	84
0515 Vågå	3907	205	197	263	258	297	235	243	267	265	282
Menn	1992	96	107	145	137	158	130	127	139	141	142
Kvinner	1915	109	90	118	121	139	105	116	128	124	140

Population by sex and age. Municipality. 1 January 1995

Age							Alder					No.																																																																																																																																																																																																																																																																																																																																																																																																																																																																																																																																																																																																																																																																																																																														
50-54	55-59	60-64	65-69	70-74	75-79	80-	0-6	7-12	13-15	16-66	67-																																																																																																																																																																																																																																																																																																																																																																																																																																																																																																																																																																																																																																																																																																																															
1043	754	768	817	898	663	677	1526	1225	605	11526	2717	0427																																																																																																																																																																																																																																																																																																																																																																																																																																																																																																																																																																																																																																																																																																																														
535	367	362	393	411	279	264	748	606	293	5769	1178																																																																																																																																																																																																																																																																																																																																																																																																																																																																																																																																																																																																																																																																																																																															
508	387	406	424	487	384	413	778	619	312	5757	1539		446	364	364	407	424	326	481	581	474	266	4502	1483	0428	232	198	183	201	211	125	197	283	261	128	2339	653		214	166	181	206	213	201	284	298	213	138	2163	830		227	222	220	282	283	233	257	284	289	141	2651	963	0429	127	101	97	129	140	104	92	146	147	67	1335	425		100	121	123	153	143	129	165	138	142	74	1316	538		164	155	152	201	219	173	206	230	216	110	1920	727	0430	86	68	75	91	102	71	69	116	110	58	1001	298		78	87	77	110	117	102	137	114	106	52	919	429		141	117	119	164	225	149	200	175	140	71	1348	678	0432	74	61	61	73	107	66	81	92	80	36	702	301		67	56	58	91	118	83	119	83	60	35	646	377		90	92	93	96	96	73	86	155	118	58	1050	317	0434	44	43	56	44	45	36	35	78	55	25	552	147		46	49	37	52	51	37	51	77	63	33	498	170		104	85	76	79	110	91	124	200	151	57	1050	374	0436	47	40	45	39	52	40	51	118	75	24	533	165		57	45	31	40	58	51	73	82	76	33	517	209		288	235	263	252	250	183	292	474	418	219	3394	877	0437	135	121	145	116	126	66	126	236	211	108	1729	395		153	114	118	136	124	117	166	238	207	111	1665	482		119	90	117	144	140	97	119	218	197	84	1495	439	0438	50	40	54	77	64	44	50	113	104	37	760	202		69	50	63	67	76	53	69	105	93	47	735	237		101	94	77	96	108	103	121	170	115	62	1182	389	0439	60	49	36	43	53	46	46	100	56	36	625	169		41	45	41	53	55	57	75	70	59	26	557	220		108	80	98	95	98	93	109	188	163	77	1253	354	0441	59	39	48	44	48	36	42	90	87	43	644	150		49	41	50	51	50	57	67	98	76	34	609	204		10535	8548	8513	9173	9570	7090	8486	15490	12260	6481	118338	30732	05	5231	4244	4225	4379	4456	3013	3168	7997	6335	3310	60165	13286		5304	4304	4288	4794	5114	4077	5318	7493	5925	3171	58173	17446		1466	1144	1099	1126	1232	816	958	2158	1557	824	15944	3687	0501	709	548	520	517	530	330	319	1147	813	425	7767	1491		757	596	579	609	702	486	639	1011	744	399	8177	2196		1618	1242	1250	1370	1361	994	1131	2240	1705	874	17695	4330	0502	799	590	625	612	607	405	393	1122	897	444	8887	1783		819	652	625	758	754	589	738	1118	808	430	8808	2547		190	133	156	160	165	130	141	277	174	99	2000	524	0511	101	63	80	69	75	58	57	158	89	39	1018	231		89	70	76	91	90	72	84	119	85	60	982	293		113	111	103	140	118	107	145	200	193	85	1448	439	0512	57	54	60	65	58	51	54	102	106	42	770	197		56	57	43	75	60	56	91	98	87	43	678	242		144	122	135	133	147	113	141	173	173	85	1583	480	0513	78	67	69	67	74	45	53	96	83	35	823	216		66	55	66	66	73	68	88	77	90	50	760	264		140	119	128	127	157	111	138	218	192	95	1637	486	0514	74	57	61	72	73	52	60	131	105	58	869	226		66	62	67	55	84	59	78	87	87	37	768	260		215	203	182	218	222	152	203	280	274	167	2461	725	0515	107	101	96	107	102	69	88	136	149	97	1282	328		108	102	86	111	120	83	115	144	125	70	1179	397	
446	364	364	407	424	326	481	581	474	266	4502	1483	0428																																																																																																																																																																																																																																																																																																																																																																																																																																																																																																																																																																																																																																																																																																																														
232	198	183	201	211	125	197	283	261	128	2339	653																																																																																																																																																																																																																																																																																																																																																																																																																																																																																																																																																																																																																																																																																																																															
214	166	181	206	213	201	284	298	213	138	2163	830		227	222	220	282	283	233	257	284	289	141	2651	963	0429	127	101	97	129	140	104	92	146	147	67	1335	425		100	121	123	153	143	129	165	138	142	74	1316	538		164	155	152	201	219	173	206	230	216	110	1920	727	0430	86	68	75	91	102	71	69	116	110	58	1001	298		78	87	77	110	117	102	137	114	106	52	919	429		141	117	119	164	225	149	200	175	140	71	1348	678	0432	74	61	61	73	107	66	81	92	80	36	702	301		67	56	58	91	118	83	119	83	60	35	646	377		90	92	93	96	96	73	86	155	118	58	1050	317	0434	44	43	56	44	45	36	35	78	55	25	552	147		46	49	37	52	51	37	51	77	63	33	498	170		104	85	76	79	110	91	124	200	151	57	1050	374	0436	47	40	45	39	52	40	51	118	75	24	533	165		57	45	31	40	58	51	73	82	76	33	517	209		288	235	263	252	250	183	292	474	418	219	3394	877	0437	135	121	145	116	126	66	126	236	211	108	1729	395		153	114	118	136	124	117	166	238	207	111	1665	482		119	90	117	144	140	97	119	218	197	84	1495	439	0438	50	40	54	77	64	44	50	113	104	37	760	202		69	50	63	67	76	53	69	105	93	47	735	237		101	94	77	96	108	103	121	170	115	62	1182	389	0439	60	49	36	43	53	46	46	100	56	36	625	169		41	45	41	53	55	57	75	70	59	26	557	220		108	80	98	95	98	93	109	188	163	77	1253	354	0441	59	39	48	44	48	36	42	90	87	43	644	150		49	41	50	51	50	57	67	98	76	34	609	204		10535	8548	8513	9173	9570	7090	8486	15490	12260	6481	118338	30732	05	5231	4244	4225	4379	4456	3013	3168	7997	6335	3310	60165	13286		5304	4304	4288	4794	5114	4077	5318	7493	5925	3171	58173	17446		1466	1144	1099	1126	1232	816	958	2158	1557	824	15944	3687	0501	709	548	520	517	530	330	319	1147	813	425	7767	1491		757	596	579	609	702	486	639	1011	744	399	8177	2196		1618	1242	1250	1370	1361	994	1131	2240	1705	874	17695	4330	0502	799	590	625	612	607	405	393	1122	897	444	8887	1783		819	652	625	758	754	589	738	1118	808	430	8808	2547		190	133	156	160	165	130	141	277	174	99	2000	524	0511	101	63	80	69	75	58	57	158	89	39	1018	231		89	70	76	91	90	72	84	119	85	60	982	293		113	111	103	140	118	107	145	200	193	85	1448	439	0512	57	54	60	65	58	51	54	102	106	42	770	197		56	57	43	75	60	56	91	98	87	43	678	242		144	122	135	133	147	113	141	173	173	85	1583	480	0513	78	67	69	67	74	45	53	96	83	35	823	216		66	55	66	66	73	68	88	77	90	50	760	264		140	119	128	127	157	111	138	218	192	95	1637	486	0514	74	57	61	72	73	52	60	131	105	58	869	226		66	62	67	55	84	59	78	87	87	37	768	260		215	203	182	218	222	152	203	280	274	167	2461	725	0515	107	101	96	107	102	69	88	136	149	97	1282	328		108	102	86	111	120	83	115	144	125	70	1179	397																																								
227	222	220	282	283	233	257	284	289	141	2651	963	0429																																																																																																																																																																																																																																																																																																																																																																																																																																																																																																																																																																																																																																																																																																																														
127	101	97	129	140	104	92	146	147	67	1335	425																																																																																																																																																																																																																																																																																																																																																																																																																																																																																																																																																																																																																																																																																																																															
100	121	123	153	143	129	165	138	142	74	1316	538		164	155	152	201	219	173	206	230	216	110	1920	727	0430	86	68	75	91	102	71	69	116	110	58	1001	298		78	87	77	110	117	102	137	114	106	52	919	429		141	117	119	164	225	149	200	175	140	71	1348	678	0432	74	61	61	73	107	66	81	92	80	36	702	301		67	56	58	91	118	83	119	83	60	35	646	377		90	92	93	96	96	73	86	155	118	58	1050	317	0434	44	43	56	44	45	36	35	78	55	25	552	147		46	49	37	52	51	37	51	77	63	33	498	170		104	85	76	79	110	91	124	200	151	57	1050	374	0436	47	40	45	39	52	40	51	118	75	24	533	165		57	45	31	40	58	51	73	82	76	33	517	209		288	235	263	252	250	183	292	474	418	219	3394	877	0437	135	121	145	116	126	66	126	236	211	108	1729	395		153	114	118	136	124	117	166	238	207	111	1665	482		119	90	117	144	140	97	119	218	197	84	1495	439	0438	50	40	54	77	64	44	50	113	104	37	760	202		69	50	63	67	76	53	69	105	93	47	735	237		101	94	77	96	108	103	121	170	115	62	1182	389	0439	60	49	36	43	53	46	46	100	56	36	625	169		41	45	41	53	55	57	75	70	59	26	557	220		108	80	98	95	98	93	109	188	163	77	1253	354	0441	59	39	48	44	48	36	42	90	87	43	644	150		49	41	50	51	50	57	67	98	76	34	609	204		10535	8548	8513	9173	9570	7090	8486	15490	12260	6481	118338	30732	05	5231	4244	4225	4379	4456	3013	3168	7997	6335	3310	60165	13286		5304	4304	4288	4794	5114	4077	5318	7493	5925	3171	58173	17446		1466	1144	1099	1126	1232	816	958	2158	1557	824	15944	3687	0501	709	548	520	517	530	330	319	1147	813	425	7767	1491		757	596	579	609	702	486	639	1011	744	399	8177	2196		1618	1242	1250	1370	1361	994	1131	2240	1705	874	17695	4330	0502	799	590	625	612	607	405	393	1122	897	444	8887	1783		819	652	625	758	754	589	738	1118	808	430	8808	2547		190	133	156	160	165	130	141	277	174	99	2000	524	0511	101	63	80	69	75	58	57	158	89	39	1018	231		89	70	76	91	90	72	84	119	85	60	982	293		113	111	103	140	118	107	145	200	193	85	1448	439	0512	57	54	60	65	58	51	54	102	106	42	770	197		56	57	43	75	60	56	91	98	87	43	678	242		144	122	135	133	147	113	141	173	173	85	1583	480	0513	78	67	69	67	74	45	53	96	83	35	823	216		66	55	66	66	73	68	88	77	90	50	760	264		140	119	128	127	157	111	138	218	192	95	1637	486	0514	74	57	61	72	73	52	60	131	105	58	869	226		66	62	67	55	84	59	78	87	87	37	768	260		215	203	182	218	222	152	203	280	274	167	2461	725	0515	107	101	96	107	102	69	88	136	149	97	1282	328		108	102	86	111	120	83	115	144	125	70	1179	397																																																																															
164	155	152	201	219	173	206	230	216	110	1920	727	0430																																																																																																																																																																																																																																																																																																																																																																																																																																																																																																																																																																																																																																																																																																																														
86	68	75	91	102	71	69	116	110	58	1001	298																																																																																																																																																																																																																																																																																																																																																																																																																																																																																																																																																																																																																																																																																																																															
78	87	77	110	117	102	137	114	106	52	919	429		141	117	119	164	225	149	200	175	140	71	1348	678	0432	74	61	61	73	107	66	81	92	80	36	702	301		67	56	58	91	118	83	119	83	60	35	646	377		90	92	93	96	96	73	86	155	118	58	1050	317	0434	44	43	56	44	45	36	35	78	55	25	552	147		46	49	37	52	51	37	51	77	63	33	498	170		104	85	76	79	110	91	124	200	151	57	1050	374	0436	47	40	45	39	52	40	51	118	75	24	533	165		57	45	31	40	58	51	73	82	76	33	517	209		288	235	263	252	250	183	292	474	418	219	3394	877	0437	135	121	145	116	126	66	126	236	211	108	1729	395		153	114	118	136	124	117	166	238	207	111	1665	482		119	90	117	144	140	97	119	218	197	84	1495	439	0438	50	40	54	77	64	44	50	113	104	37	760	202		69	50	63	67	76	53	69	105	93	47	735	237		101	94	77	96	108	103	121	170	115	62	1182	389	0439	60	49	36	43	53	46	46	100	56	36	625	169		41	45	41	53	55	57	75	70	59	26	557	220		108	80	98	95	98	93	109	188	163	77	1253	354	0441	59	39	48	44	48	36	42	90	87	43	644	150		49	41	50	51	50	57	67	98	76	34	609	204		10535	8548	8513	9173	9570	7090	8486	15490	12260	6481	118338	30732	05	5231	4244	4225	4379	4456	3013	3168	7997	6335	3310	60165	13286		5304	4304	4288	4794	5114	4077	5318	7493	5925	3171	58173	17446		1466	1144	1099	1126	1232	816	958	2158	1557	824	15944	3687	0501	709	548	520	517	530	330	319	1147	813	425	7767	1491		757	596	579	609	702	486	639	1011	744	399	8177	2196		1618	1242	1250	1370	1361	994	1131	2240	1705	874	17695	4330	0502	799	590	625	612	607	405	393	1122	897	444	8887	1783		819	652	625	758	754	589	738	1118	808	430	8808	2547		190	133	156	160	165	130	141	277	174	99	2000	524	0511	101	63	80	69	75	58	57	158	89	39	1018	231		89	70	76	91	90	72	84	119	85	60	982	293		113	111	103	140	118	107	145	200	193	85	1448	439	0512	57	54	60	65	58	51	54	102	106	42	770	197		56	57	43	75	60	56	91	98	87	43	678	242		144	122	135	133	147	113	141	173	173	85	1583	480	0513	78	67	69	67	74	45	53	96	83	35	823	216		66	55	66	66	73	68	88	77	90	50	760	264		140	119	128	127	157	111	138	218	192	95	1637	486	0514	74	57	61	72	73	52	60	131	105	58	869	226		66	62	67	55	84	59	78	87	87	37	768	260		215	203	182	218	222	152	203	280	274	167	2461	725	0515	107	101	96	107	102	69	88	136	149	97	1282	328		108	102	86	111	120	83	115	144	125	70	1179	397																																																																																																																						
141	117	119	164	225	149	200	175	140	71	1348	678	0432																																																																																																																																																																																																																																																																																																																																																																																																																																																																																																																																																																																																																																																																																																																														
74	61	61	73	107	66	81	92	80	36	702	301																																																																																																																																																																																																																																																																																																																																																																																																																																																																																																																																																																																																																																																																																																																															
67	56	58	91	118	83	119	83	60	35	646	377		90	92	93	96	96	73	86	155	118	58	1050	317	0434	44	43	56	44	45	36	35	78	55	25	552	147		46	49	37	52	51	37	51	77	63	33	498	170		104	85	76	79	110	91	124	200	151	57	1050	374	0436	47	40	45	39	52	40	51	118	75	24	533	165		57	45	31	40	58	51	73	82	76	33	517	209		288	235	263	252	250	183	292	474	418	219	3394	877	0437	135	121	145	116	126	66	126	236	211	108	1729	395		153	114	118	136	124	117	166	238	207	111	1665	482		119	90	117	144	140	97	119	218	197	84	1495	439	0438	50	40	54	77	64	44	50	113	104	37	760	202		69	50	63	67	76	53	69	105	93	47	735	237		101	94	77	96	108	103	121	170	115	62	1182	389	0439	60	49	36	43	53	46	46	100	56	36	625	169		41	45	41	53	55	57	75	70	59	26	557	220		108	80	98	95	98	93	109	188	163	77	1253	354	0441	59	39	48	44	48	36	42	90	87	43	644	150		49	41	50	51	50	57	67	98	76	34	609	204		10535	8548	8513	9173	9570	7090	8486	15490	12260	6481	118338	30732	05	5231	4244	4225	4379	4456	3013	3168	7997	6335	3310	60165	13286		5304	4304	4288	4794	5114	4077	5318	7493	5925	3171	58173	17446		1466	1144	1099	1126	1232	816	958	2158	1557	824	15944	3687	0501	709	548	520	517	530	330	319	1147	813	425	7767	1491		757	596	579	609	702	486	639	1011	744	399	8177	2196		1618	1242	1250	1370	1361	994	1131	2240	1705	874	17695	4330	0502	799	590	625	612	607	405	393	1122	897	444	8887	1783		819	652	625	758	754	589	738	1118	808	430	8808	2547		190	133	156	160	165	130	141	277	174	99	2000	524	0511	101	63	80	69	75	58	57	158	89	39	1018	231		89	70	76	91	90	72	84	119	85	60	982	293		113	111	103	140	118	107	145	200	193	85	1448	439	0512	57	54	60	65	58	51	54	102	106	42	770	197		56	57	43	75	60	56	91	98	87	43	678	242		144	122	135	133	147	113	141	173	173	85	1583	480	0513	78	67	69	67	74	45	53	96	83	35	823	216		66	55	66	66	73	68	88	77	90	50	760	264		140	119	128	127	157	111	138	218	192	95	1637	486	0514	74	57	61	72	73	52	60	131	105	58	869	226		66	62	67	55	84	59	78	87	87	37	768	260		215	203	182	218	222	152	203	280	274	167	2461	725	0515	107	101	96	107	102	69	88	136	149	97	1282	328		108	102	86	111	120	83	115	144	125	70	1179	397																																																																																																																																																													
90	92	93	96	96	73	86	155	118	58	1050	317	0434																																																																																																																																																																																																																																																																																																																																																																																																																																																																																																																																																																																																																																																																																																																														
44	43	56	44	45	36	35	78	55	25	552	147																																																																																																																																																																																																																																																																																																																																																																																																																																																																																																																																																																																																																																																																																																																															
46	49	37	52	51	37	51	77	63	33	498	170		104	85	76	79	110	91	124	200	151	57	1050	374	0436	47	40	45	39	52	40	51	118	75	24	533	165		57	45	31	40	58	51	73	82	76	33	517	209		288	235	263	252	250	183	292	474	418	219	3394	877	0437	135	121	145	116	126	66	126	236	211	108	1729	395		153	114	118	136	124	117	166	238	207	111	1665	482		119	90	117	144	140	97	119	218	197	84	1495	439	0438	50	40	54	77	64	44	50	113	104	37	760	202		69	50	63	67	76	53	69	105	93	47	735	237		101	94	77	96	108	103	121	170	115	62	1182	389	0439	60	49	36	43	53	46	46	100	56	36	625	169		41	45	41	53	55	57	75	70	59	26	557	220		108	80	98	95	98	93	109	188	163	77	1253	354	0441	59	39	48	44	48	36	42	90	87	43	644	150		49	41	50	51	50	57	67	98	76	34	609	204		10535	8548	8513	9173	9570	7090	8486	15490	12260	6481	118338	30732	05	5231	4244	4225	4379	4456	3013	3168	7997	6335	3310	60165	13286		5304	4304	4288	4794	5114	4077	5318	7493	5925	3171	58173	17446		1466	1144	1099	1126	1232	816	958	2158	1557	824	15944	3687	0501	709	548	520	517	530	330	319	1147	813	425	7767	1491		757	596	579	609	702	486	639	1011	744	399	8177	2196		1618	1242	1250	1370	1361	994	1131	2240	1705	874	17695	4330	0502	799	590	625	612	607	405	393	1122	897	444	8887	1783		819	652	625	758	754	589	738	1118	808	430	8808	2547		190	133	156	160	165	130	141	277	174	99	2000	524	0511	101	63	80	69	75	58	57	158	89	39	1018	231		89	70	76	91	90	72	84	119	85	60	982	293		113	111	103	140	118	107	145	200	193	85	1448	439	0512	57	54	60	65	58	51	54	102	106	42	770	197		56	57	43	75	60	56	91	98	87	43	678	242		144	122	135	133	147	113	141	173	173	85	1583	480	0513	78	67	69	67	74	45	53	96	83	35	823	216		66	55	66	66	73	68	88	77	90	50	760	264		140	119	128	127	157	111	138	218	192	95	1637	486	0514	74	57	61	72	73	52	60	131	105	58	869	226		66	62	67	55	84	59	78	87	87	37	768	260		215	203	182	218	222	152	203	280	274	167	2461	725	0515	107	101	96	107	102	69	88	136	149	97	1282	328		108	102	86	111	120	83	115	144	125	70	1179	397																																																																																																																																																																																																				
104	85	76	79	110	91	124	200	151	57	1050	374	0436																																																																																																																																																																																																																																																																																																																																																																																																																																																																																																																																																																																																																																																																																																																														
47	40	45	39	52	40	51	118	75	24	533	165																																																																																																																																																																																																																																																																																																																																																																																																																																																																																																																																																																																																																																																																																																																															
57	45	31	40	58	51	73	82	76	33	517	209		288	235	263	252	250	183	292	474	418	219	3394	877	0437	135	121	145	116	126	66	126	236	211	108	1729	395		153	114	118	136	124	117	166	238	207	111	1665	482		119	90	117	144	140	97	119	218	197	84	1495	439	0438	50	40	54	77	64	44	50	113	104	37	760	202		69	50	63	67	76	53	69	105	93	47	735	237		101	94	77	96	108	103	121	170	115	62	1182	389	0439	60	49	36	43	53	46	46	100	56	36	625	169		41	45	41	53	55	57	75	70	59	26	557	220		108	80	98	95	98	93	109	188	163	77	1253	354	0441	59	39	48	44	48	36	42	90	87	43	644	150		49	41	50	51	50	57	67	98	76	34	609	204		10535	8548	8513	9173	9570	7090	8486	15490	12260	6481	118338	30732	05	5231	4244	4225	4379	4456	3013	3168	7997	6335	3310	60165	13286		5304	4304	4288	4794	5114	4077	5318	7493	5925	3171	58173	17446		1466	1144	1099	1126	1232	816	958	2158	1557	824	15944	3687	0501	709	548	520	517	530	330	319	1147	813	425	7767	1491		757	596	579	609	702	486	639	1011	744	399	8177	2196		1618	1242	1250	1370	1361	994	1131	2240	1705	874	17695	4330	0502	799	590	625	612	607	405	393	1122	897	444	8887	1783		819	652	625	758	754	589	738	1118	808	430	8808	2547		190	133	156	160	165	130	141	277	174	99	2000	524	0511	101	63	80	69	75	58	57	158	89	39	1018	231		89	70	76	91	90	72	84	119	85	60	982	293		113	111	103	140	118	107	145	200	193	85	1448	439	0512	57	54	60	65	58	51	54	102	106	42	770	197		56	57	43	75	60	56	91	98	87	43	678	242		144	122	135	133	147	113	141	173	173	85	1583	480	0513	78	67	69	67	74	45	53	96	83	35	823	216		66	55	66	66	73	68	88	77	90	50	760	264		140	119	128	127	157	111	138	218	192	95	1637	486	0514	74	57	61	72	73	52	60	131	105	58	869	226		66	62	67	55	84	59	78	87	87	37	768	260		215	203	182	218	222	152	203	280	274	167	2461	725	0515	107	101	96	107	102	69	88	136	149	97	1282	328		108	102	86	111	120	83	115	144	125	70	1179	397																																																																																																																																																																																																																																											
288	235	263	252	250	183	292	474	418	219	3394	877	0437																																																																																																																																																																																																																																																																																																																																																																																																																																																																																																																																																																																																																																																																																																																														
135	121	145	116	126	66	126	236	211	108	1729	395																																																																																																																																																																																																																																																																																																																																																																																																																																																																																																																																																																																																																																																																																																																															
153	114	118	136	124	117	166	238	207	111	1665	482		119	90	117	144	140	97	119	218	197	84	1495	439	0438	50	40	54	77	64	44	50	113	104	37	760	202		69	50	63	67	76	53	69	105	93	47	735	237		101	94	77	96	108	103	121	170	115	62	1182	389	0439	60	49	36	43	53	46	46	100	56	36	625	169		41	45	41	53	55	57	75	70	59	26	557	220		108	80	98	95	98	93	109	188	163	77	1253	354	0441	59	39	48	44	48	36	42	90	87	43	644	150		49	41	50	51	50	57	67	98	76	34	609	204		10535	8548	8513	9173	9570	7090	8486	15490	12260	6481	118338	30732	05	5231	4244	4225	4379	4456	3013	3168	7997	6335	3310	60165	13286		5304	4304	4288	4794	5114	4077	5318	7493	5925	3171	58173	17446		1466	1144	1099	1126	1232	816	958	2158	1557	824	15944	3687	0501	709	548	520	517	530	330	319	1147	813	425	7767	1491		757	596	579	609	702	486	639	1011	744	399	8177	2196		1618	1242	1250	1370	1361	994	1131	2240	1705	874	17695	4330	0502	799	590	625	612	607	405	393	1122	897	444	8887	1783		819	652	625	758	754	589	738	1118	808	430	8808	2547		190	133	156	160	165	130	141	277	174	99	2000	524	0511	101	63	80	69	75	58	57	158	89	39	1018	231		89	70	76	91	90	72	84	119	85	60	982	293		113	111	103	140	118	107	145	200	193	85	1448	439	0512	57	54	60	65	58	51	54	102	106	42	770	197		56	57	43	75	60	56	91	98	87	43	678	242		144	122	135	133	147	113	141	173	173	85	1583	480	0513	78	67	69	67	74	45	53	96	83	35	823	216		66	55	66	66	73	68	88	77	90	50	760	264		140	119	128	127	157	111	138	218	192	95	1637	486	0514	74	57	61	72	73	52	60	131	105	58	869	226		66	62	67	55	84	59	78	87	87	37	768	260		215	203	182	218	222	152	203	280	274	167	2461	725	0515	107	101	96	107	102	69	88	136	149	97	1282	328		108	102	86	111	120	83	115	144	125	70	1179	397																																																																																																																																																																																																																																																																																		
119	90	117	144	140	97	119	218	197	84	1495	439	0438																																																																																																																																																																																																																																																																																																																																																																																																																																																																																																																																																																																																																																																																																																																														
50	40	54	77	64	44	50	113	104	37	760	202																																																																																																																																																																																																																																																																																																																																																																																																																																																																																																																																																																																																																																																																																																																															
69	50	63	67	76	53	69	105	93	47	735	237		101	94	77	96	108	103	121	170	115	62	1182	389	0439	60	49	36	43	53	46	46	100	56	36	625	169		41	45	41	53	55	57	75	70	59	26	557	220		108	80	98	95	98	93	109	188	163	77	1253	354	0441	59	39	48	44	48	36	42	90	87	43	644	150		49	41	50	51	50	57	67	98	76	34	609	204		10535	8548	8513	9173	9570	7090	8486	15490	12260	6481	118338	30732	05	5231	4244	4225	4379	4456	3013	3168	7997	6335	3310	60165	13286		5304	4304	4288	4794	5114	4077	5318	7493	5925	3171	58173	17446		1466	1144	1099	1126	1232	816	958	2158	1557	824	15944	3687	0501	709	548	520	517	530	330	319	1147	813	425	7767	1491		757	596	579	609	702	486	639	1011	744	399	8177	2196		1618	1242	1250	1370	1361	994	1131	2240	1705	874	17695	4330	0502	799	590	625	612	607	405	393	1122	897	444	8887	1783		819	652	625	758	754	589	738	1118	808	430	8808	2547		190	133	156	160	165	130	141	277	174	99	2000	524	0511	101	63	80	69	75	58	57	158	89	39	1018	231		89	70	76	91	90	72	84	119	85	60	982	293		113	111	103	140	118	107	145	200	193	85	1448	439	0512	57	54	60	65	58	51	54	102	106	42	770	197		56	57	43	75	60	56	91	98	87	43	678	242		144	122	135	133	147	113	141	173	173	85	1583	480	0513	78	67	69	67	74	45	53	96	83	35	823	216		66	55	66	66	73	68	88	77	90	50	760	264		140	119	128	127	157	111	138	218	192	95	1637	486	0514	74	57	61	72	73	52	60	131	105	58	869	226		66	62	67	55	84	59	78	87	87	37	768	260		215	203	182	218	222	152	203	280	274	167	2461	725	0515	107	101	96	107	102	69	88	136	149	97	1282	328		108	102	86	111	120	83	115	144	125	70	1179	397																																																																																																																																																																																																																																																																																																																									
101	94	77	96	108	103	121	170	115	62	1182	389	0439																																																																																																																																																																																																																																																																																																																																																																																																																																																																																																																																																																																																																																																																																																																														
60	49	36	43	53	46	46	100	56	36	625	169																																																																																																																																																																																																																																																																																																																																																																																																																																																																																																																																																																																																																																																																																																																															
41	45	41	53	55	57	75	70	59	26	557	220		108	80	98	95	98	93	109	188	163	77	1253	354	0441	59	39	48	44	48	36	42	90	87	43	644	150		49	41	50	51	50	57	67	98	76	34	609	204		10535	8548	8513	9173	9570	7090	8486	15490	12260	6481	118338	30732	05	5231	4244	4225	4379	4456	3013	3168	7997	6335	3310	60165	13286		5304	4304	4288	4794	5114	4077	5318	7493	5925	3171	58173	17446		1466	1144	1099	1126	1232	816	958	2158	1557	824	15944	3687	0501	709	548	520	517	530	330	319	1147	813	425	7767	1491		757	596	579	609	702	486	639	1011	744	399	8177	2196		1618	1242	1250	1370	1361	994	1131	2240	1705	874	17695	4330	0502	799	590	625	612	607	405	393	1122	897	444	8887	1783		819	652	625	758	754	589	738	1118	808	430	8808	2547		190	133	156	160	165	130	141	277	174	99	2000	524	0511	101	63	80	69	75	58	57	158	89	39	1018	231		89	70	76	91	90	72	84	119	85	60	982	293		113	111	103	140	118	107	145	200	193	85	1448	439	0512	57	54	60	65	58	51	54	102	106	42	770	197		56	57	43	75	60	56	91	98	87	43	678	242		144	122	135	133	147	113	141	173	173	85	1583	480	0513	78	67	69	67	74	45	53	96	83	35	823	216		66	55	66	66	73	68	88	77	90	50	760	264		140	119	128	127	157	111	138	218	192	95	1637	486	0514	74	57	61	72	73	52	60	131	105	58	869	226		66	62	67	55	84	59	78	87	87	37	768	260		215	203	182	218	222	152	203	280	274	167	2461	725	0515	107	101	96	107	102	69	88	136	149	97	1282	328		108	102	86	111	120	83	115	144	125	70	1179	397																																																																																																																																																																																																																																																																																																																																																																
108	80	98	95	98	93	109	188	163	77	1253	354	0441																																																																																																																																																																																																																																																																																																																																																																																																																																																																																																																																																																																																																																																																																																																														
59	39	48	44	48	36	42	90	87	43	644	150																																																																																																																																																																																																																																																																																																																																																																																																																																																																																																																																																																																																																																																																																																																															
49	41	50	51	50	57	67	98	76	34	609	204		10535	8548	8513	9173	9570	7090	8486	15490	12260	6481	118338	30732	05	5231	4244	4225	4379	4456	3013	3168	7997	6335	3310	60165	13286		5304	4304	4288	4794	5114	4077	5318	7493	5925	3171	58173	17446		1466	1144	1099	1126	1232	816	958	2158	1557	824	15944	3687	0501	709	548	520	517	530	330	319	1147	813	425	7767	1491		757	596	579	609	702	486	639	1011	744	399	8177	2196		1618	1242	1250	1370	1361	994	1131	2240	1705	874	17695	4330	0502	799	590	625	612	607	405	393	1122	897	444	8887	1783		819	652	625	758	754	589	738	1118	808	430	8808	2547		190	133	156	160	165	130	141	277	174	99	2000	524	0511	101	63	80	69	75	58	57	158	89	39	1018	231		89	70	76	91	90	72	84	119	85	60	982	293		113	111	103	140	118	107	145	200	193	85	1448	439	0512	57	54	60	65	58	51	54	102	106	42	770	197		56	57	43	75	60	56	91	98	87	43	678	242		144	122	135	133	147	113	141	173	173	85	1583	480	0513	78	67	69	67	74	45	53	96	83	35	823	216		66	55	66	66	73	68	88	77	90	50	760	264		140	119	128	127	157	111	138	218	192	95	1637	486	0514	74	57	61	72	73	52	60	131	105	58	869	226		66	62	67	55	84	59	78	87	87	37	768	260		215	203	182	218	222	152	203	280	274	167	2461	725	0515	107	101	96	107	102	69	88	136	149	97	1282	328		108	102	86	111	120	83	115	144	125	70	1179	397																																																																																																																																																																																																																																																																																																																																																																																																							
10535	8548	8513	9173	9570	7090	8486	15490	12260	6481	118338	30732	05																																																																																																																																																																																																																																																																																																																																																																																																																																																																																																																																																																																																																																																																																																																														
5231	4244	4225	4379	4456	3013	3168	7997	6335	3310	60165	13286																																																																																																																																																																																																																																																																																																																																																																																																																																																																																																																																																																																																																																																																																																																															
5304	4304	4288	4794	5114	4077	5318	7493	5925	3171	58173	17446		1466	1144	1099	1126	1232	816	958	2158	1557	824	15944	3687	0501	709	548	520	517	530	330	319	1147	813	425	7767	1491		757	596	579	609	702	486	639	1011	744	399	8177	2196		1618	1242	1250	1370	1361	994	1131	2240	1705	874	17695	4330	0502	799	590	625	612	607	405	393	1122	897	444	8887	1783		819	652	625	758	754	589	738	1118	808	430	8808	2547		190	133	156	160	165	130	141	277	174	99	2000	524	0511	101	63	80	69	75	58	57	158	89	39	1018	231		89	70	76	91	90	72	84	119	85	60	982	293		113	111	103	140	118	107	145	200	193	85	1448	439	0512	57	54	60	65	58	51	54	102	106	42	770	197		56	57	43	75	60	56	91	98	87	43	678	242		144	122	135	133	147	113	141	173	173	85	1583	480	0513	78	67	69	67	74	45	53	96	83	35	823	216		66	55	66	66	73	68	88	77	90	50	760	264		140	119	128	127	157	111	138	218	192	95	1637	486	0514	74	57	61	72	73	52	60	131	105	58	869	226		66	62	67	55	84	59	78	87	87	37	768	260		215	203	182	218	222	152	203	280	274	167	2461	725	0515	107	101	96	107	102	69	88	136	149	97	1282	328		108	102	86	111	120	83	115	144	125	70	1179	397																																																																																																																																																																																																																																																																																																																																																																																																																																														
1466	1144	1099	1126	1232	816	958	2158	1557	824	15944	3687	0501																																																																																																																																																																																																																																																																																																																																																																																																																																																																																																																																																																																																																																																																																																																														
709	548	520	517	530	330	319	1147	813	425	7767	1491																																																																																																																																																																																																																																																																																																																																																																																																																																																																																																																																																																																																																																																																																																																															
757	596	579	609	702	486	639	1011	744	399	8177	2196		1618	1242	1250	1370	1361	994	1131	2240	1705	874	17695	4330	0502	799	590	625	612	607	405	393	1122	897	444	8887	1783		819	652	625	758	754	589	738	1118	808	430	8808	2547		190	133	156	160	165	130	141	277	174	99	2000	524	0511	101	63	80	69	75	58	57	158	89	39	1018	231		89	70	76	91	90	72	84	119	85	60	982	293		113	111	103	140	118	107	145	200	193	85	1448	439	0512	57	54	60	65	58	51	54	102	106	42	770	197		56	57	43	75	60	56	91	98	87	43	678	242		144	122	135	133	147	113	141	173	173	85	1583	480	0513	78	67	69	67	74	45	53	96	83	35	823	216		66	55	66	66	73	68	88	77	90	50	760	264		140	119	128	127	157	111	138	218	192	95	1637	486	0514	74	57	61	72	73	52	60	131	105	58	869	226		66	62	67	55	84	59	78	87	87	37	768	260		215	203	182	218	222	152	203	280	274	167	2461	725	0515	107	101	96	107	102	69	88	136	149	97	1282	328		108	102	86	111	120	83	115	144	125	70	1179	397																																																																																																																																																																																																																																																																																																																																																																																																																																																																																					
1618	1242	1250	1370	1361	994	1131	2240	1705	874	17695	4330	0502																																																																																																																																																																																																																																																																																																																																																																																																																																																																																																																																																																																																																																																																																																																														
799	590	625	612	607	405	393	1122	897	444	8887	1783																																																																																																																																																																																																																																																																																																																																																																																																																																																																																																																																																																																																																																																																																																																															
819	652	625	758	754	589	738	1118	808	430	8808	2547		190	133	156	160	165	130	141	277	174	99	2000	524	0511	101	63	80	69	75	58	57	158	89	39	1018	231		89	70	76	91	90	72	84	119	85	60	982	293		113	111	103	140	118	107	145	200	193	85	1448	439	0512	57	54	60	65	58	51	54	102	106	42	770	197		56	57	43	75	60	56	91	98	87	43	678	242		144	122	135	133	147	113	141	173	173	85	1583	480	0513	78	67	69	67	74	45	53	96	83	35	823	216		66	55	66	66	73	68	88	77	90	50	760	264		140	119	128	127	157	111	138	218	192	95	1637	486	0514	74	57	61	72	73	52	60	131	105	58	869	226		66	62	67	55	84	59	78	87	87	37	768	260		215	203	182	218	222	152	203	280	274	167	2461	725	0515	107	101	96	107	102	69	88	136	149	97	1282	328		108	102	86	111	120	83	115	144	125	70	1179	397																																																																																																																																																																																																																																																																																																																																																																																																																																																																																																																												
190	133	156	160	165	130	141	277	174	99	2000	524	0511																																																																																																																																																																																																																																																																																																																																																																																																																																																																																																																																																																																																																																																																																																																														
101	63	80	69	75	58	57	158	89	39	1018	231																																																																																																																																																																																																																																																																																																																																																																																																																																																																																																																																																																																																																																																																																																																															
89	70	76	91	90	72	84	119	85	60	982	293		113	111	103	140	118	107	145	200	193	85	1448	439	0512	57	54	60	65	58	51	54	102	106	42	770	197		56	57	43	75	60	56	91	98	87	43	678	242		144	122	135	133	147	113	141	173	173	85	1583	480	0513	78	67	69	67	74	45	53	96	83	35	823	216		66	55	66	66	73	68	88	77	90	50	760	264		140	119	128	127	157	111	138	218	192	95	1637	486	0514	74	57	61	72	73	52	60	131	105	58	869	226		66	62	67	55	84	59	78	87	87	37	768	260		215	203	182	218	222	152	203	280	274	167	2461	725	0515	107	101	96	107	102	69	88	136	149	97	1282	328		108	102	86	111	120	83	115	144	125	70	1179	397																																																																																																																																																																																																																																																																																																																																																																																																																																																																																																																																																																			
113	111	103	140	118	107	145	200	193	85	1448	439	0512																																																																																																																																																																																																																																																																																																																																																																																																																																																																																																																																																																																																																																																																																																																														
57	54	60	65	58	51	54	102	106	42	770	197																																																																																																																																																																																																																																																																																																																																																																																																																																																																																																																																																																																																																																																																																																																															
56	57	43	75	60	56	91	98	87	43	678	242		144	122	135	133	147	113	141	173	173	85	1583	480	0513	78	67	69	67	74	45	53	96	83	35	823	216		66	55	66	66	73	68	88	77	90	50	760	264		140	119	128	127	157	111	138	218	192	95	1637	486	0514	74	57	61	72	73	52	60	131	105	58	869	226		66	62	67	55	84	59	78	87	87	37	768	260		215	203	182	218	222	152	203	280	274	167	2461	725	0515	107	101	96	107	102	69	88	136	149	97	1282	328		108	102	86	111	120	83	115	144	125	70	1179	397																																																																																																																																																																																																																																																																																																																																																																																																																																																																																																																																																																																																										
144	122	135	133	147	113	141	173	173	85	1583	480	0513																																																																																																																																																																																																																																																																																																																																																																																																																																																																																																																																																																																																																																																																																																																														
78	67	69	67	74	45	53	96	83	35	823	216																																																																																																																																																																																																																																																																																																																																																																																																																																																																																																																																																																																																																																																																																																																															
66	55	66	66	73	68	88	77	90	50	760	264		140	119	128	127	157	111	138	218	192	95	1637	486	0514	74	57	61	72	73	52	60	131	105	58	869	226		66	62	67	55	84	59	78	87	87	37	768	260		215	203	182	218	222	152	203	280	274	167	2461	725	0515	107	101	96	107	102	69	88	136	149	97	1282	328		108	102	86	111	120	83	115	144	125	70	1179	397																																																																																																																																																																																																																																																																																																																																																																																																																																																																																																																																																																																																																																																	
140	119	128	127	157	111	138	218	192	95	1637	486	0514																																																																																																																																																																																																																																																																																																																																																																																																																																																																																																																																																																																																																																																																																																																														
74	57	61	72	73	52	60	131	105	58	869	226																																																																																																																																																																																																																																																																																																																																																																																																																																																																																																																																																																																																																																																																																																																															
66	62	67	55	84	59	78	87	87	37	768	260		215	203	182	218	222	152	203	280	274	167	2461	725	0515	107	101	96	107	102	69	88	136	149	97	1282	328		108	102	86	111	120	83	115	144	125	70	1179	397																																																																																																																																																																																																																																																																																																																																																																																																																																																																																																																																																																																																																																																																																								
215	203	182	218	222	152	203	280	274	167	2461	725	0515																																																																																																																																																																																																																																																																																																																																																																																																																																																																																																																																																																																																																																																																																																																														
107	101	96	107	102	69	88	136	149	97	1282	328																																																																																																																																																																																																																																																																																																																																																																																																																																																																																																																																																																																																																																																																																																																															
108	102	86	111	120	83	115	144	125	70	1179	397																																																																																																																																																																																																																																																																																																																																																																																																																																																																																																																																																																																																																																																																																																																															

Tabell 2.5 (framh.). Folkemengd etter kjønn og alder. Kommune. 1. januar 1995

Kommune Kjønn	I alt	Alder									
		0-4	5-9	10-14	15-19	20-24	25-29	30-34	35-39	40-44	45-49
05 OPPLAND (framh.)											
0516 Nord-Fron	6102	364	313	322	384	494	456	387	406	406	457
Menn	3026	191	139	166	195	235	250	193	209	198	226
Kvinner	3076	173	174	156	189	259	206	194	197	208	231
0517 Sel	6338	383	367	379	451	481	408	413	453	455	457
Menn	3208	195	179	198	230	236	230	219	232	227	240
Kvinner	3130	188	188	181	221	245	178	194	221	228	217
0519 Sør-Fron	3430	207	198	194	174	290	244	211	217	200	248
Menn	1738	110	100	107	88	163	131	98	113	98	134
Kvinner	1692	97	98	87	86	127	113	113	104	102	114
0520 Ringebu	4960	272	282	281	304	383	344	278	298	290	365
Menn	2499	138	139	158	155	204	195	146	140	149	180
Kvinner	2461	134	143	123	149	179	149	132	158	141	185
0521 Øyer	4706	346	313	295	285	342	328	322	335	326	329
Menn	2348	183	157	146	140	192	166	156	175	172	165
Kvinner	2358	163	156	149	145	150	162	166	160	154	164
0522 Gausdal	6341	368	371	381	390	495	465	419	430	375	471
Menn	3189	192	183	196	185	248	248	218	233	186	239
Kvinner	3152	176	188	185	205	247	217	201	197	189	232
0528 Østre Toten	14258	860	792	793	867	1108	978	929	1013	948	1053
Menn	7165	431	428	409	460	568	524	458	548	490	536
Kvinner	7093	429	364	384	407	540	454	471	465	458	517
0529 Vestre Toten	13067	778	677	717	885	1064	937	817	870	971	1108
Menn	6542	390	343	359	470	547	524	433	452	485	578
Kvinner	6525	388	334	358	415	517	413	384	418	486	530
0532 Jevnaker	5905	370	372	344	339	438	454	404	415	376	461
Menn	2936	197	185	169	175	247	244	201	213	198	221
Kvinner	2969	173	187	175	164	191	210	203	202	178	240
0533 Lunner	8049	537	553	598	588	542	575	543	651	679	614
Menn	4034	261	298	303	306	281	306	282	313	359	319
Kvinner	4015	276	255	295	282	261	269	261	338	320	295
0534 Gran	12533	727	729	708	789	924	840	874	901	856	869
Menn	6231	358	379	373	395	493	451	438	470	457	447
Kvinner	6302	369	350	335	394	431	389	436	431	399	422
0536 Søndre Land	6231	376	370	338	365	384	439	426	435	427	451
Menn	3095	207	182	174	187	205	232	218	230	209	238
Kvinner	3136	169	188	164	178	179	207	208	205	218	213
0538 Nordre Land	7032	383	399	394	388	504	485	492	463	503	506
Menn	3512	212	202	205	206	262	256	242	239	261	261
Kvinner	3520	171	197	189	182	242	229	250	224	242	245
0540 Sør-Aurdal	3557	227	214	198	217	245	212	207	230	223	216
Menn	1759	112	107	100	105	134	109	121	108	112	103
Kvinner	1798	115	107	98	112	111	103	86	122	111	113
0541 Etnedal	1501	77	53	78	79	98	105	98	87	94	99
Menn	778	40	28	41	40	48	65	49	44	54	47
Kvinner	723	37	25	37	39	50	40	49	43	40	52
0542 Nord-Aurdal	6552	374	373	371	436	493	454	375	473	482	523
Menn	3228	187	192	182	227	261	242	192	221	241	268
Kvinner	3324	187	181	189	209	232	212	183	252	241	255
0543 Vestre Slidre	2458	158	144	136	157	191	163	194	157	150	166
Menn	1271	77	83	67	93	111	96	95	81	83	82
Kvinner	1187	81	61	69	64	80	67	99	76	67	84
0544 Øystre Slidre	3088	199	188	176	197	226	243	192	200	210	238
Menn	1525	106	106	88	93	119	133	97	105	97	119
Kvinner	1563	93	82	88	104	107	110	95	95	113	119
0545 Vang	1711	118	108	115	97	116	95	104	127	100	132
Menn	847	60	48	64	46	63	52	49	70	50	66
Kvinner	864	58	60	51	51	53	43	55	57	50	66

Population by sex and age. Municipality. 1 January 1995

Age							Alder					No.
50-54	55-59	60-64	65-69	70-74	75-79	80-	0-6	7-12	13-15	16-66	67-	
381	299	306	297	328	241	261	487	365	224	4014	1012	0516
189	163	150	153	162	103	104	247	178	112	2025	464	
192	136	156	144	166	138	157	240	187	112	1989	548	
375	301	318	310	327	213	247	523	455	236	4149	975	0517
202	156	154	146	160	103	101	269	219	130	2135	455	
173	145	164	164	167	110	146	254	236	106	2014	520	
179	161	173	178	208	176	172	297	234	98	2146	655	0519
94	77	92	87	97	75	74	157	123	53	1111	294	
85	84	81	91	111	101	98	140	111	45	1035	361	
290	211	238	277	302	242	303	375	344	173	3049	1019	0520
142	115	117	137	149	102	133	190	177	101	1557	474	
148	96	121	140	153	140	170	185	167	72	1492	545	
259	239	205	238	195	158	191	486	347	183	3009	681	0521
120	120	113	119	88	70	66	247	173	96	1540	292	
139	119	92	119	107	88	125	239	174	87	1469	389	
348	292	325	329	344	255	283	526	440	230	4063	1082	0522
169	149	167	165	164	125	122	274	223	105	2079	508	
179	143	158	164	180	130	161	252	217	125	1984	574	
829	630	674	728	801	570	685	1194	927	489	9142	2506	0528
421	334	327	350	385	231	265	614	479	268	4705	1099	
408	296	347	378	416	339	420	580	448	221	4437	1407	
753	640	598	627	607	463	555	1054	801	468	8736	2008	0529
369	326	290	300	288	201	187	536	406	226	4518	856	
384	314	308	327	319	262	368	518	395	242	4218	1152	
327	276	269	250	286	225	299	528	434	205	3786	952	0532
155	147	140	116	133	86	109	268	220	103	1955	390	
172	129	129	134	153	139	190	260	214	102	1831	562	
448	321	296	328	312	210	254	755	692	386	5242	974	0533
216	166	145	148	157	82	92	378	368	191	2675	422	
232	155	151	180	155	128	162	377	324	195	2567	552	
701	547	581	670	692	507	618	1025	844	437	7992	2235	0534
350	238	275	327	325	223	232	512	454	220	4074	971	
351	309	306	343	367	284	386	513	390	217	3918	1264	
331	317	297	325	352	297	301	529	411	216	3913	1162	0536
159	153	141	162	173	122	103	282	208	109	2002	494	
172	164	156	163	179	175	198	247	203	107	1911	668	
391	346	358	360	425	293	342	540	479	229	4508	1276	0538
185	168	187	187	190	124	125	296	245	114	2304	553	
206	178	171	173	235	169	217	244	234	115	2204	723	
200	151	164	185	229	185	254	318	223	142	2088	786	0540
103	82	75	87	107	93	101	159	111	68	1065	356	
97	69	89	98	122	92	153	159	112	74	1023	430	
92	95	83	92	90	78	103	101	78	40	949	333	0541
52	43	45	53	48	35	46	56	35	24	502	161	
40	52	38	39	42	43	57	45	43	16	447	172	
335	324	271	331	321	264	352	537	432	227	4220	1136	0542
168	150	142	157	153	110	135	274	216	111	2133	494	
167	174	129	174	168	154	217	263	216	116	2087	642	
119	124	115	143	121	92	128	220	160	84	1567	427	0543
60	67	61	69	58	43	45	113	90	38	841	189	
59	57	54	74	63	49	83	107	70	46	726	238	
196	142	115	143	135	118	170	284	198	116	1983	507	0544
97	78	57	72	60	42	56	151	106	61	1007	200	
99	64	58	71	75	76	114	133	92	55	976	307	
95	58	74	88	93	80	111	165	128	69	1014	335	0545
55	32	36	35	40	33	48	82	62	40	521	142	
40	26	38	53	53	47	63	83	66	29	493	193	

Tabell 2.5 (framh.). Folkemengd etter kjønn og alder. Kommune. 1. januar 1995

Kommune Kjønn	I alt	Alder									
		0-4	5-9	10-14	15-19	20-24	25-29	30-34	35-39	40-44	45-49
06 BUSKERUD	228498	14507	14120	13310	14064	16869	17042	16165	16535	16424	17751
Menn	112333	7279	7276	6820	7199	8539	8749	8214	8327	8297	8942
Kvinner	116165	7228	6844	6490	6865	8330	8293	7951	8208	8127	8809
0602 Drammen	52731	3293	3167	2708	2909	3934	4303	3870	3677	3425	4014
Menn	25224	1647	1621	1413	1460	1911	2182	1993	1846	1717	1973
Kvinner	27507	1646	1546	1295	1449	2023	2121	1877	1831	1708	2041
0604 Kongsberg	21522	1262	1240	1269	1361	1595	1735	1542	1552	1636	1763
Menn	10728	635	670	656	689	844	925	797	788	843	880
Kvinner	10794	627	570	613	672	751	810	745	764	793	883
0605 Ringerike	27407	1710	1574	1495	1614	1933	2020	1825	2054	1994	2047
Menn	13435	851	839	744	811	1003	1021	921	1054	1003	1047
Kvinner	13972	859	735	751	803	930	999	904	1000	991	1000
0612 Hole	4630	302	284	269	290	316	301	323	352	372	366
Menn	2320	158	138	145	142	166	144	164	171	195	191
Kvinner	2310	144	146	124	148	150	157	159	181	177	175
0615 Flå	1168	54	59	70	64	84	70	57	72	74	54
Menn	614	29	36	37	44	46	39	29	46	35	26
Kvinner	554	25	23	33	20	38	31	28	26	39	28
0616 Nes	3442	220	233	206	222	241	233	204	239	249	234
Menn	1687	106	102	101	122	144	111	106	121	127	109
Kvinner	1755	114	131	105	100	97	122	98	118	122	125
0617 Gol	4316	257	241	216	282	378	353	300	295	260	322
Menn	2144	122	118	112	153	186	185	159	164	116	158
Kvinner	2172	135	123	104	129	192	168	141	131	144	164
0618 Hemsedal	1743	115	80	104	110	151	176	115	125	132	112
Menn	869	56	44	50	55	71	87	68	62	69	56
Kvinner	874	59	36	54	55	80	89	47	63	63	56
0619 Ål	4801	300	318	310	312	349	301	295	318	340	334
Menn	2395	157	161	153	174	182	158	152	169	165	168
Kvinner	2406	143	157	157	138	167	143	143	149	175	166
0620 Hol	4637	297	276	270	291	325	341	314	325	326	359
Menn	2269	154	147	128	141	164	169	144	163	161	189
Kvinner	2368	143	129	142	150	161	172	170	162	165	170
0621 Sigdal	3637	199	219	204	204	289	237	210	235	271	269
Menn	1812	93	103	112	104	158	121	105	129	147	136
Kvinner	1825	106	116	92	100	131	116	105	106	124	133
0622 Krødsherad	2279	118	151	139	156	155	140	141	179	176	153
Menn	1122	48	71	65	88	77	80	67	95	90	82
Kvinner	1157	70	80	74	68	78	60	74	84	86	71
0623 Modum	12196	672	735	769	806	858	786	832	909	899	915
Menn	6001	341	368	399	438	459	407	408	445	469	464
Kvinner	6195	331	367	370	368	399	379	424	464	430	451
0624 Øvre Eiker	14704	927	939	914	958	1037	985	1079	1048	1112	1113
Menn	7284	465	504	472	471	506	526	542	522	569	591
Kvinner	7420	462	435	442	487	531	459	537	526	543	522
0625 Nedre Eiker	19372	1360	1362	1223	1249	1454	1528	1484	1436	1421	1546
Menn	9520	663	730	671	636	714	784	747	693	721	755
Kvinner	9852	697	632	552	613	740	744	737	743	700	791
0626 Lier	20131	1463	1343	1210	1273	1498	1513	1550	1547	1495	1617
Menn	9952	750	680	590	629	766	769	764	770	751	803
Kvinner	10179	713	663	620	644	732	744	786	777	744	814
0627 Røyken	15046	1082	1017	1014	1004	1135	1097	1141	1108	1197	1286
Menn	7554	559	515	484	531	562	561	604	550	592	646
Kvinner	7492	523	502	530	473	573	536	537	558	605	640
0628 Hurum	7867	468	478	484	544	596	496	477	553	570	745
Menn	3925	238	227	254	299	294	266	246	268	287	402
Kvinner	3942	230	251	230	245	302	230	231	285	283	343

Population by sex and age. Municipality. 1 January 1995

Age							Alder					No.
50-54	55-59	60-64	65-69	70-74	75-79	80-	0-6	7-12	13-15	16-66	67-	
12994	10464	9711	10050	10843	8072	9577	20405	16134	8018	149365	34576	06
6568	5182	4712	4775	4813	3339	3302	10347	8246	4150	75281	14309	
6426	5282	4999	5275	6030	4733	6275	10058	7888	3868	74084	20267	
3096	2556	2270	2434	2631	1979	2465	4601	3479	1611	34535	8505	0602
1544	1239	1053	1123	1082	711	709	2335	1765	841	17128	3155	
1552	1317	1217	1311	1549	1268	1756	2266	1714	770	17407	5350	
1261	986	918	852	960	748	842	1777	1481	756	14436	3072	0604
633	501	438	396	424	306	303	924	779	384	7372	1269	
628	485	480	456	536	442	539	853	702	372	7064	1803	
1479	1270	1254	1355	1537	1060	1186	2400	1758	918	17723	4608	0605
718	614	597	646	692	457	417	1221	906	459	8891	1958	
761	656	657	709	845	603	769	1179	852	459	8832	2650	
284	230	189	214	217	146	175	434	314	168	3042	672	0612
155	109	99	116	93	58	76	226	159	83	1558	294	
129	121	90	98	124	88	99	208	155	85	1484	378	
67	64	59	85	66	68	101	79	79	34	687	289	0615
40	28	30	44	33	33	39	41	48	21	370	134	
27	36	29	41	33	35	62	38	31	13	317	155	
180	143	176	170	165	150	177	320	248	130	2149	595	0616
87	71	88	84	67	72	69	151	115	65	1095	261	
93	72	88	86	98	78	108	169	133	65	1054	334	
266	207	180	188	186	164	221	357	269	141	2863	686	0617
123	112	94	85	94	76	87	171	133	75	1462	303	
143	95	86	103	92	88	134	186	136	66	1401	383	
83	74	71	63	65	66	101	150	108	62	1154	269	0618
43	36	38	31	32	26	45	73	55	32	590	119	
40	38	33	32	33	40	56	77	53	30	564	150	
251	185	202	255	248	200	283	433	376	177	2938	877	0619
120	88	89	128	129	83	119	224	184	98	1491	398	
131	97	113	127	119	117	164	209	192	79	1447	479	
247	191	220	217	236	194	208	414	318	160	2975	770	0620
128	95	109	100	104	87	86	224	148	75	1485	337	
119	96	111	117	132	107	122	190	170	85	1490	433	
187	181	144	211	196	180	201	296	229	131	2262	719	0621
92	85	66	98	92	85	86	132	125	67	1161	327	
95	96	78	113	104	95	115	164	104	64	1101	392	
135	83	95	103	133	99	123	186	162	88	1428	415	0622
67	43	42	52	61	46	48	81	76	41	735	189	
68	40	53	51	72	53	75	105	86	47	693	226	
626	494	490	546	678	535	646	968	896	489	7639	2204	0623
318	247	223	255	303	239	218	492	453	271	3856	929	
308	247	267	291	375	296	428	476	443	218	3783	1275	
791	649	656	692	688	491	625	1311	1088	551	9533	2221	0624
407	319	335	339	304	200	212	668	572	304	4821	919	
384	330	321	353	384	291	413	643	516	247	4712	1302	
1055	850	754	769	762	531	588	1935	1532	724	12838	2343	0625
548	421	352	357	333	214	181	956	843	395	6376	950	
507	429	402	412	429	317	407	979	689	329	6462	1393	
1231	889	791	772	804	565	570	2033	1511	705	13480	2402	0626
645	447	399	380	364	252	193	1048	749	334	6791	1030	
586	442	392	392	440	313	377	985	762	371	6689	1372	
963	795	592	484	498	331	302	1501	1199	627	10296	1423	0627
498	410	322	230	236	146	108	772	584	316	5259	623	
465	385	270	254	262	185	194	729	615	311	5037	800	
448	337	330	313	414	274	340	642	591	289	5123	1222	0628
220	181	162	154	190	117	120	318	300	152	2632	523	
228	156	168	159	224	157	220	324	291	137	2491	699	

Tabell 2.5 (framh.). Folkemengd etter kjønn og alder. Kommune. 1. januar 1995

Kommune Kjønn	I alt	Alder										
		0-4	5-9	10-14	15-19	20-24	25-29	30-34	35-39	40-44	45-49	
06 BUSKERUD (framh.)												
0631 Flesberg	2533	156	157	163	148	201	144	147	209	188	202	
Menn	1298	75	81	85	77	115	73	70	110	99	110	
Kvinner	1235	81	76	78	71	86	71	77	99	89	92	
0632 Rollag	1479	80	81	90	103	116	87	81	123	102	112	
Menn	740	40	36	49	55	56	43	33	69	49	57	
Kvinner	739	40	45	41	48	60	44	48	54	53	55	
0633 Nore og Uvdal	2857	172	166	183	164	224	196	178	179	185	188	
Menn	1440	92	85	100	80	115	98	95	92	92	99	
Kvinner	1417	80	81	83	84	109	98	83	87	93	89	
07 VESTFOLD	203240	13051	12990	12283	13182	14771	14531	14033	14706	14670	15163	
Menn	99400	6725	6535	6326	6659	7567	7487	7126	7324	7367	7686	
Kvinner	103840	6326	6455	5957	6523	7204	7044	6907	7382	7303	7477	
0701 Borre	22945	1533	1426	1404	1337	1703	1738	1702	1605	1581	1710	
Menn	11199	784	717	727	669	877	910	904	807	796	869	
Kvinner	11746	749	709	677	668	826	828	798	798	785	841	
0702 Holmestrand	9234	550	604	550	603	717	647	626	645	664	750	
Menn	4560	274	330	270	301	403	318	322	310	315	381	
Kvinner	4674	276	274	280	302	314	329	304	335	349	369	
0704 Tønsberg	32997	2052	1944	1766	1910	2392	2609	2373	2344	2224	2298	
Menn	15920	1058	973	933	973	1201	1326	1220	1194	1092	1150	
Kvinner	17077	994	971	833	937	1191	1283	1153	1150	1132	1148	
0706 Sandefjord	37086	2350	2262	2126	2403	2746	2733	2481	2562	2609	2809	
Menn	17905	1187	1116	1072	1229	1401	1394	1235	1252	1313	1411	
Kvinner	19181	1163	1146	1054	1174	1345	1339	1246	1310	1296	1398	
0709 Larvik	39011	2417	2510	2417	2583	2795	2662	2533	2870	2850	2889	
Menn	19075	1273	1289	1243	1301	1405	1363	1255	1452	1436	1474	
Kvinner	19936	1144	1221	1174	1282	1390	1299	1278	1418	1414	1415	
0711 Svelvik	5988	405	394	391	394	476	404	411	459	440	509	
Menn	2970	203	199	212	195	249	215	211	224	214	260	
Kvinner	3018	202	195	179	199	227	189	200	235	226	249	
0713 Sande	6981	505	446	442	487	547	470	515	514	558	501	
Menn	3508	282	225	215	252	274	241	263	258	281	276	
Kvinner	3473	223	221	227	235	273	229	252	256	277	225	
0714 Hof	2720	165	162	191	197	215	163	176	225	184	221	
Menn	1340	88	73	91	98	104	94	93	101	101	102	
Kvinner	1380	77	89	100	99	111	69	83	124	83	119	
0716 Våle	3868	250	283	289	320	280	255	255	298	299	301	
Menn	1957	132	139	151	161	154	143	132	146	151	151	
Kvinner	1911	118	144	138	159	126	112	123	152	148	150	
0718 Ramnes	3579	255	273	266	291	251	257	259	255	282	251	
Menn	1813	143	140	137	144	127	129	141	120	144	126	
Kvinner	1766	112	133	129	147	124	128	118	135	138	125	
0719 Andebu	4467	290	313	294	316	332	299	350	332	379	330	
Menn	2302	152	159	153	179	178	151	187	170	208	171	
Kvinner	2165	138	154	141	137	154	148	163	162	171	159	
0720 Stokke	9198	682	688	662	678	629	670	736	731	716	682	
Menn	4590	349	338	347	325	331	352	366	357	378	346	
Kvinner	4608	333	350	315	353	298	318	370	374	338	336	
0722 Nøtterøy	18743	1218	1267	1097	1219	1266	1208	1204	1361	1419	1436	
Menn	9064	611	615	572	597	646	638	585	677	702	715	
Kvinner	9679	607	652	525	622	620	570	619	684	717	721	
0723 Tjøme	4073	252	293	238	266	264	272	258	331	294	314	
Menn	2010	127	157	118	141	142	134	131	169	139	165	
Kvinner	2063	125	136	120	125	122	138	127	162	155	149	
0728 Lardal	2350	127	125	150	178	158	144	154	174	171	162	
Menn	1187	62	65	85	94	75	79	81	87	97	89	
Kvinner	1163	65	60	65	84	83	65	73	87	74	73	

Population by sex and age. Municipality. 1 January 1995

Age							Alder					No.
50-54	55-59	60-64	65-69	70-74	75-79	80-	0-6	7-12	13-15	16-66	67-	
134	119	106	110	110	93	146	216	188	94	1618	417	0631
71	60	57	48	59	39	69	106	96	47	857	192	
63	59	49	62	51	54	77	110	92	47	761	225	
81	50	64	59	80	74	96	115	99	56	921	288	0632
44	25	37	25	44	36	42	56	47	34	466	137	
37	25	27	34	36	38	54	59	52	22	455	151	
129	111	150	158	169	124	181	237	209	107	1725	579	0633
67	51	82	84	77	56	75	128	109	56	885	262	
62	60	68	74	92	68	106	109	100	51	840	317	
11309	9751	8962	9066	9402	7163	8207	18512	14877	7531	132098	30222	07
5603	4662	4410	4409	4071	2814	2629	9468	7589	3859	66304	12180	
5706	5089	4552	4657	5331	4349	5578	9044	7288	3672	65794	18042	
1346	1113	1001	959	1022	863	902	2116	1694	811	14972	3352	0701
663	532	486	451	397	341	269	1075	872	414	7565	1273	
683	581	515	508	625	522	633	1041	822	397	7407	2079	
568	442	375	412	442	284	355	805	690	326	6071	1342	0702
293	217	199	192	208	113	114	411	360	167	3059	563	
275	225	176	220	234	171	241	394	330	159	3012	779	
1813	1663	1572	1597	1693	1271	1476	2877	2136	1130	21488	5366	0704
891	756	742	766	733	462	450	1449	1121	588	10665	2097	
922	907	830	831	960	809	1026	1428	1015	542	10823	3269	
2083	1895	1717	1658	1731	1335	1586	3349	2567	1269	24234	5667	0706
1036	899	847	789	746	486	492	1691	1263	644	12103	2204	
1047	996	870	869	985	849	1094	1658	1304	625	12131	3463	
1982	1835	1726	1850	1967	1489	1636	3446	2925	1523	24930	6187	0709
986	864	849	906	834	596	549	1803	1500	780	12477	2515	
996	971	877	944	1133	893	1087	1643	1425	743	12453	3672	
382	268	217	239	238	174	187	572	464	225	3989	738	0711
192	139	110	123	104	67	53	282	247	119	2024	298	
190	129	107	116	134	107	134	290	217	106	1965	440	
400	318	297	280	259	220	222	685	553	250	4619	874	0713
201	152	154	134	114	100	86	374	274	124	2356	380	
199	166	143	146	145	120	136	311	279	126	2263	494	
172	112	80	119	127	104	107	232	202	127	1748	411	0714
95	61	43	60	60	40	36	120	91	62	892	175	
77	51	37	59	67	64	71	112	111	65	856	236	
218	167	121	138	139	101	154	361	331	200	2489	487	0716
113	85	57	81	60	42	59	184	169	107	1284	213	
105	82	64	57	79	59	95	177	162	93	1205	274	
194	144	129	125	130	87	130	369	323	152	2318	417	0718
110	72	67	57	58	44	54	197	171	78	1183	184	
84	72	62	68	72	43	76	172	152	74	1135	233	
228	170	162	182	191	142	157	420	357	194	2889	607	0719
103	96	91	91	83	73	57	223	178	111	1521	269	
125	74	71	91	108	69	100	197	179	83	1368	338	
471	392	340	298	317	246	260	948	804	411	6042	993	0720
234	190	183	160	145	95	94	493	400	207	3059	431	
237	202	157	138	172	151	166	455	404	204	2983	562	
1108	921	945	901	829	607	737	1761	1371	668	12221	2722	0722
526	448	435	446	369	255	227	874	693	341	6030	1126	
582	473	510	455	460	352	510	887	678	327	6191	1596	
241	189	173	186	177	142	183	382	303	153	2615	620	0723
114	97	96	92	84	56	48	201	160	73	1331	245	
127	92	77	94	93	86	135	181	143	80	1284	375	
103	122	107	122	140	98	115	189	157	92	1473	439	0728
46	54	51	61	76	44	41	91	90	44	755	207	
57	68	56	61	64	54	74	98	67	48	718	232	

Tabell 2.5 (framh.). Folkemengd etter kjønn og alder. Kommune. 1. januar 1995

Kommune Kjønn	I alt	Alder									
		0-4	5-9	10-14	15-19	20-24	25-29	30-34	35-39	40-44	45-49
08 TELEMARK	163141	10063	10158	9746	10536	12007	11578	10743	11489	11467	11961
Menn	80418	5182	5194	5007	5348	6222	6035	5453	5806	5833	6111
Kvinner	82723	4881	4964	4739	5188	5785	5543	5290	5683	5634	5850
0805 Porsgrunn	31651	2049	1890	1741	1861	2352	2421	2111	2257	2253	2250
Menn	15452	1042	966	902	905	1247	1246	1053	1134	1143	1153
Kvinner	16199	1007	924	839	956	1105	1175	1058	1123	1110	1097
0806 Skien	48319	3076	3039	2822	3046	3549	3616	3324	3484	3387	3634
Menn	23611	1576	1541	1444	1576	1807	1865	1694	1749	1689	1832
Kvinner	24708	1500	1498	1378	1470	1742	1751	1630	1735	1698	1802
0807 Notodden	12184	683	724	653	762	816	798	804	857	812	803
Menn	5988	366	359	322	393	422	427	401	448	433	412
Kvinner	6196	317	365	331	369	394	371	403	409	379	391
0811 Siljan	2278	159	166	173	188	153	132	159	182	169	192
Menn	1132	80	67	81	91	90	71	76	91	87	101
Kvinner	1146	79	99	92	97	63	61	83	91	82	91
0814 Bamble	14026	972	1030	981	1039	1108	988	945	1037	1067	1134
Menn	7088	494	536	521	545	581	522	448	520	542	572
Kvinner	6938	478	494	460	494	527	466	497	517	525	562
0815 Kragerø	10855	626	669	655	784	851	715	619	711	783	910
Menn	5345	316	377	321	406	439	380	338	342	380	474
Kvinner	5510	310	292	334	378	412	335	281	369	403	436
0817 Drangedal	4271	242	250	279	322	310	256	251	268	279	303
Menn	2136	116	118	150	161	165	141	121	143	143	156
Kvinner	2135	126	132	129	161	145	115	130	125	136	147
0819 Nome	6661	363	362	360	397	465	453	378	503	478	488
Menn	3279	198	180	169	193	241	255	190	264	256	254
Kvinner	3382	165	182	191	204	224	198	188	239	222	234
0821 Bø	4819	276	306	312	320	393	363	305	299	339	340
Menn	2370	149	163	160	160	191	185	159	141	180	168
Kvinner	2449	127	143	152	160	202	178	146	158	159	172
0822 Sauherad	4363	256	298	295	295	292	271	318	295	304	309
Menn	2198	140	153	150	138	164	145	162	154	144	168
Kvinner	2165	116	145	145	157	128	126	156	141	160	141
0826 Tinn	6781	373	373	386	378	498	526	456	449	458	474
Menn	3287	214	179	193	197	234	268	230	242	237	242
Kvinner	3494	159	194	193	181	264	258	226	207	221	232
0827 Hjartdal	1680	82	110	93	100	113	102	102	127	89	123
Menn	854	29	52	51	53	63	53	50	78	50	64
Kvinner	826	53	58	42	47	50	49	52	49	39	59
0828 Seljord	3093	153	193	208	226	241	178	167	212	232	217
Menn	1555	82	103	112	111	119	94	90	98	125	105
Kvinner	1538	71	90	96	115	122	84	77	114	107	112
0829 Kviteseid	2740	148	157	163	192	191	175	183	167	174	175
Menn	1373	68	91	94	91	102	91	93	86	96	97
Kvinner	1367	80	66	69	101	89	84	90	81	78	78
0830 Nissedal	1488	106	93	110	121	100	83	88	97	102	104
Menn	737	63	42	63	48	56	42	52	47	45	60
Kvinner	751	43	51	47	73	44	41	36	50	57	44
0831 Fyresdal	1358	92	67	80	104	107	77	85	89	95	102
Menn	665	43	39	43	47	59	38	45	43	50	51
Kvinner	693	49	28	37	57	48	39	40	46	45	51
0833 Tokke	2566	134	170	158	150	173	145	163	192	180	144
Menn	1310	72	89	81	77	94	77	87	99	95	72
Kvinner	1256	62	81	77	73	79	68	76	93	85	72
0834 Vinje	4008	273	261	277	251	295	279	285	263	266	259
Menn	2038	134	139	150	156	148	135	164	127	138	130
Kvinner	1970	139	122	127	95	147	144	121	136	128	129

Population by sex and age. Municipality. 1 January 1995

Age							Alder					No.
50-54	55-59	60-64	65-69	70-74	75-79	80-	0-6	7-12	13-15	16-66	67-	
9114	7257	6927	7697	8542	6464	7392	14308	11744	5987	103947	27155	08
4638	3564	3368	3606	3837	2704	2510	7368	5985	3087	52693	11285	
4476	3693	3559	4091	4705	3760	4882	6940	5759	2900	51254	15870	
1808	1420	1328	1568	1798	1236	1308	2830	2141	1093	20270	5317	0805
912	697	625	708	789	502	428	1453	1095	536	10228	2140	
896	723	703	860	1009	734	880	1377	1046	557	10042	3177	
2709	2224	2021	2234	2416	1752	1986	4385	3422	1712	31248	7552	0806
1378	1090	948	1037	1065	707	613	2248	1717	911	15683	3052	
1331	1134	1073	1197	1351	1045	1373	2137	1705	801	15565	4500	
627	572	595	648	791	589	650	993	809	400	7550	2432	0807
289	285	273	327	348	247	236	509	403	211	3829	1036	
338	287	322	321	443	342	414	484	406	189	3721	1396	
117	105	92	81	81	60	69	233	199	100	1490	256	0811
54	47	51	41	45	30	29	113	84	51	755	129	
63	58	41	40	36	30	40	120	115	49	735	127	
896	591	509	495	489	341	404	1399	1208	584	9323	1512	0814
484	298	268	239	230	150	138	714	640	308	4772	654	
412	293	241	256	259	191	266	685	568	276	4551	858	
608	489	453	458	543	447	534	904	779	425	6949	1798	0815
328	229	220	229	241	171	154	470	417	207	3546	705	
280	260	233	229	302	276	380	434	362	218	3403	1093	
233	161	206	216	266	200	229	339	324	178	2596	834	0817
125	73	118	108	118	96	84	170	156	92	1349	369	
108	88	88	108	148	104	145	169	168	86	1247	465	
360	297	317	356	379	313	392	503	440	217	4188	1313	0819
182	147	157	146	178	140	129	270	213	103	2154	539	
178	150	160	210	201	173	263	233	227	114	2034	774	
274	197	217	245	238	174	221	401	357	199	3076	786	0821
135	87	109	105	122	70	86	215	189	101	1518	347	
139	110	108	140	116	104	135	186	168	98	1558	439	
242	192	183	183	205	207	218	369	351	193	2711	739	0822
123	101	92	84	101	92	87	197	182	94	1394	331	
119	91	91	99	104	115	131	172	169	99	1317	408	
338	246	273	353	437	386	377	532	447	226	4156	1420	0826
168	127	138	144	191	167	116	290	220	119	2092	566	
170	119	135	209	246	219	261	242	227	107	2064	854	
96	75	82	88	94	75	129	134	118	53	1021	354	0827
48	39	43	53	36	35	57	54	57	32	552	159	
48	36	39	35	58	40	72	80	61	21	469	195	
162	140	141	157	163	126	177	230	238	128	1930	567	0828
79	68	67	86	80	61	75	121	127	67	969	271	
83	72	74	71	83	65	102	109	111	61	961	296	
142	136	130	143	160	139	165	217	185	93	1697	548	0829
69	70	56	65	77	60	67	111	101	50	867	244	
73	66	74	78	83	79	98	106	84	43	830	304	
82	50	56	58	89	58	91	141	118	84	875	270	0830
39	23	28	27	41	26	35	79	59	41	443	115	
43	27	28	31	48	32	56	62	59	43	432	155	
77	56	43	71	74	67	72	119	87	56	838	258	0831
44	25	22	37	31	23	25	59	50	25	429	102	
33	31	21	34	43	44	47	60	37	31	409	156	
112	125	121	153	164	139	143	203	203	84	1526	550	0833
61	66	64	77	77	57	65	107	108	43	801	251	
51	59	57	76	87	82	78	96	95	41	725	299	
231	181	160	190	155	155	227	376	318	162	2503	649	0834
120	92	89	93	67	70	86	188	167	96	1312	275	
111	89	71	97	88	85	141	188	151	66	1191	374	

Tabell 2.5 (framh.). Folkemengd etter kjønn og alder. Kommune, 1. januar 1995

Kommune Kjønn	I alt	Alder									
		0-4	5-9	10-14	15-19	20-24	25-29	30-34	35-39	40-44	45-49
09 AUST-AGDER	99615	6611	6571	6914	7408	7595	6936	6438	7128	7179	7317
Menn	49544	3373	3366	3571	3864	3918	3628	3232	3566	3657	3822
Kvinner	50071	3238	3205	3343	3544	3677	3308	3206	3562	3522	3495
0901 Risør	7022	413	445	464	513	534	410	413	470	507	535
Menn	3502	213	214	243	276	288	209	213	229	252	272
Kvinner	3520	200	231	221	237	246	201	200	241	255	263
0904 Grimstad	16662	1232	1180	1131	1202	1336	1314	1142	1194	1157	1238
Menn	8284	643	590	593	617	657	668	563	617	589	624
Kvinner	8378	589	590	538	585	679	646	579	577	568	614
0906 Arendal	38742	2469	2446	2575	2818	2998	2742	2523	2844	2822	2870
Menn	19060	1268	1289	1292	1451	1536	1462	1230	1399	1435	1493
Kvinner	19682	1201	1157	1283	1367	1462	1280	1293	1445	1387	1377
0911 Gjerstad	2549	147	144	168	211	206	150	164	180	171	189
Menn	1284	68	66	95	112	102	82	84	90	86	104
Kvinner	1265	79	78	73	99	104	68	80	90	85	85
0912 Vegårshei	1862	119	145	126	137	108	126	132	159	108	113
Menn	941	60	65	64	77	53	72	68	85	60	61
Kvinner	921	59	80	62	60	55	54	64	74	48	52
0914 Tvedestrand	5879	377	385	392	465	392	329	373	428	422	456
Menn	2871	176	182	186	238	223	182	174	212	227	243
Kvinner	3008	201	203	206	227	169	147	199	216	195	213
0919 Froland	4322	338	336	311	326	334	325	319	291	315	282
Menn	2203	160	182	170	169	184	146	177	148	155	166
Kvinner	2119	178	154	141	157	150	179	142	143	160	116
0926 Lillesand	8458	544	584	683	650	661	582	546	579	631	645
Menn	4218	281	307	366	339	332	302	299	283	309	333
Kvinner	4240	263	277	317	311	329	280	247	296	322	312
0928 Birkenes	4104	327	283	329	340	304	267	247	276	290	299
Menn	2117	171	144	179	197	172	137	121	143	148	145
Kvinner	1987	156	139	150	143	132	130	126	133	142	154
0929 Åmli	1912	115	115	139	135	121	117	105	114	144	133
Menn	983	60	63	79	77	60	65	50	63	77	81
Kvinner	929	55	52	60	58	61	52	55	51	67	52
0935 Iveland	1115	79	100	116	104	63	63	77	98	96	77
Menn	578	38	46	62	55	36	37	36	51	56	44
Kvinner	537	41	54	54	49	27	26	41	47	40	33
0937 Evje og Hornnes ...	3355	226	190	258	250	244	256	207	239	222	229
Menn	1661	113	102	125	120	131	133	116	114	108	121
Kvinner	1694	113	88	133	130	113	123	91	125	114	108
0938 Bygland	1364	71	76	89	112	106	82	56	75	116	113
Menn	692	39	39	51	60	54	45	31	36	58	57
Kvinner	672	32	37	38	52	52	37	25	39	58	56
0940 Valle	1447	92	82	83	93	108	100	70	116	114	80
Menn	735	47	49	41	50	52	54	33	62	66	42
Kvinner	712	45	33	42	43	56	46	37	54	48	38
0941 Bykle	822	62	60	50	52	80	73	64	65	64	58
Menn	415	36	28	25	26	38	34	37	34	31	36
Kvinner	407	26	32	25	26	42	39	27	31	33	22
10 VEST-AGDER	149500	10963	10418	10382	10461	11511	10963	10797	10378	10009	10055
Menn	73896	5646	5375	5407	5312	5910	5666	5555	5280	5092	5099
Kvinner	75604	5317	5043	4975	5149	5601	5297	5242	5098	4917	4956
1001 Kristiansand	68609	5098	4636	4410	4426	5266	5377	5326	4951	4637	4561
Menn	33406	2669	2391	2294	2241	2651	2677	2710	2477	2328	2285
Kvinner	35203	2429	2245	2116	2185	2615	2700	2616	2474	2309	2276
1002 Mandal	12910	891	879	893	933	1016	887	866	897	910	856
Menn	6327	432	420	468	484	518	479	440	477	445	435
Kvinner	6583	459	459	425	449	498	408	426	420	465	421

Population by sex and age. Municipality. 1 January 1995

Age							Alder					No.
50-54	55-59	60-64	65-69	70-74	75-79	80-	0-6	7-12	13-15	16-66	67-	
5419	4398	3941	3933	4232	3338	4257	9243	8082	4183	63884	14223	09
2749	2257	1955	1870	1862	1375	1479	4720	4189	2148	32648	5839	
2670	2141	1986	2063	2370	1963	2778	4523	3893	2035	31236	8384	
388	300	309	323	351	317	330	601	536	276	4411	1198	0901
209	157	145	157	170	134	121	302	282	135	2257	526	
179	143	164	166	181	183	209	299	254	141	2154	672	
930	744	603	579	642	474	564	1701	1392	687	10833	2049	0904
496	389	301	276	283	194	184	879	720	349	5505	831	
434	355	302	303	359	280	380	822	672	338	5328	1218	
2154	1790	1620	1606	1674	1286	1505	3452	3000	1553	25294	5443	0906
1049	899	805	739	739	498	476	1791	1550	771	12788	2160	
1105	891	815	867	935	788	1029	1661	1450	782	12506	3283	
133	105	102	101	127	103	148	200	185	124	1602	438	0911
71	55	56	47	58	49	59	90	100	66	836	192	
62	50	46	54	69	54	89	110	85	58	766	246	
67	91	65	88	109	81	88	171	159	81	1115	336	0912
30	43	32	40	52	42	37	78	80	45	583	155	
37	48	33	48	57	39	51	93	79	36	532	181	
280	253	251	261	273	225	317	536	466	251	3649	977	0914
148	124	119	132	109	94	102	246	227	127	1884	387	
132	129	132	129	164	131	215	290	239	124	1765	590	
211	162	154	140	148	147	183	479	389	169	2721	564	0919
99	91	84	63	62	61	86	236	212	97	1406	252	
112	71	70	77	86	86	97	243	177	72	1315	312	
487	375	326	293	298	223	351	770	775	385	5494	1034	0926
237	194	164	153	112	98	109	404	399	213	2802	400	
250	181	162	140	186	125	242	366	376	172	2692	634	
260	153	118	144	144	115	208	443	354	216	2532	559	0928
144	91	51	65	70	56	83	229	191	115	1339	243	
116	62	67	79	74	59	125	214	163	101	1193	316	
103	79	90	81	104	87	130	160	158	79	1155	360	0929
53	36	51	42	47	30	49	82	90	42	621	148	
50	43	39	39	57	57	81	78	68	37	534	212	
47	28	29	44	43	22	29	116	135	68	680	116	0935
24	14	13	24	17	13	12	54	68	35	368	53	
23	14	16	20	26	9	17	62	67	33	312	63	
185	151	142	130	154	109	163	306	267	159	2120	503	0937
96	74	71	60	69	45	63	158	134	79	1075	215	
89	77	71	70	85	64	100	148	133	80	1045	288	
67	66	51	57	72	59	96	100	99	55	850	260	0938
35	33	26	31	35	24	38	59	50	31	436	116	
32	33	25	26	37	35	58	41	49	24	414	144	
78	62	66	64	70	63	106	124	97	55	890	281	0940
43	39	28	29	33	25	42	68	50	30	470	117	
35	23	38	35	37	38	64	56	47	25	420	164	
29	39	15	22	23	27	39	84	70	25	538	105	0941
15	18	9	12	6	12	18	44	36	13	278	44	
14	21	6	10	17	15	21	40	34	12	260	61	
7956	6476	6194	6158	6284	4863	5632	15307	12201	6315	95162	20515	10
3967	3160	3024	2826	2740	1971	1866	7874	6332	3262	48152	8276	
3989	3316	3170	3332	3544	2892	3766	7433	5869	3053	47010	12239	
3632	3019	3023	2933	2836	2123	2355	7125	5264	2633	44519	9068	1001
1756	1427	1425	1329	1196	834	716	3714	2728	1359	22097	3508	
1876	1592	1598	1604	1640	1289	1639	3411	2536	1274	22422	5560	
688	545	541	528	618	453	509	1264	1030	552	8169	1895	1002
353	274	260	226	278	173	165	597	534	272	4172	752	
335	271	281	302	340	280	344	667	496	280	3997	1143	

Tabell 2.5 (framh.). Folkemengd etter kjønn og alder. Kommune. 1. januar 1995

Kommune Kjønn	I alt	Alder									
		0-4	5-9	10-14	15-19	20-24	25-29	30-34	35-39	40-44	45-49
10 VEST-AGDER (framh.)											
1003 Farsund	9238	583	606	664	720	751	581	556	576	629	647
Menn	4602	289	305	343	354	387	331	288	286	333	329
Kvinner	4636	294	301	321	366	364	250	268	290	296	318
1004 Flekkefjord	8821	598	545	612	583	627	570	554	588	583	587
Menn	4418	327	316	319	294	333	294	290	285	306	318
Kvinner	4403	271	229	293	289	294	276	264	303	277	269
1014 Vennesla	11706	915	907	867	826	934	909	916	815	729	775
Menn	5857	463	445	434	410	485	500	490	430	370	388
Kvinner	5849	452	462	433	416	449	409	426	385	359	387
1017 Songdalen	5237	439	456	408	414	354	391	382	399	368	366
Menn	2670	216	244	227	217	185	206	190	211	191	179
Kvinner	2567	223	212	181	197	169	185	192	188	177	187
1018 Søgne	8091	649	597	651	622	662	598	586	558	567	614
Menn	4075	315	327	336	306	335	315	324	278	293	312
Kvinner	4016	334	270	315	316	327	283	262	280	274	302
1021 Marnardal	2236	177	159	186	177	160	137	154	139	142	156
Menn	1138	92	81	98	91	87	67	77	81	71	87
Kvinner	1098	85	78	88	86	73	70	77	58	71	69
1026 Åseral	834	60	44	51	39	44	76	77	47	40	42
Menn	424	31	24	23	24	20	42	47	30	21	23
Kvinner	410	29	20	28	15	24	34	30	17	19	19
1027 Audnedal	1537	105	119	113	115	117	97	98	102	91	94
Menn	776	53	59	68	58	60	51	56	52	48	48
Kvinner	761	52	60	45	57	57	46	42	50	43	46
1029 Lindesnes	4302	285	327	355	333	304	259	255	318	272	320
Menn	2166	157	161	199	163	160	134	126	165	144	168
Kvinner	2136	128	166	156	170	144	125	129	153	128	152
1032 Lyngdal	6901	501	508	579	591	586	435	415	434	474	480
Menn	3441	259	262	299	307	310	235	191	225	241	231
Kvinner	3460	242	246	280	284	276	200	224	209	233	249
1034 Hagebostad	1578	106	108	115	139	121	105	84	83	100	86
Menn	802	58	53	53	77	63	55	43	41	58	46
Kvinner	776	48	55	62	62	58	50	41	42	42	40
1037 Kvinesdal	5768	434	408	368	435	431	432	422	365	365	338
Menn	2920	224	219	196	233	237	223	227	184	185	184
Kvinner	2848	210	189	172	202	194	209	195	181	180	154
1046 Sirdal	1732	122	119	110	108	138	109	106	106	102	133
Menn	874	61	68	50	53	79	57	56	58	58	66
Kvinner	858	61	51	60	55	59	52	50	48	44	67
11 ROGALAND.....	354447	28973	26472	24687	24705	27050	29147	27603	26624	24860	23070
Menn	176741	14974	13517	12553	12610	13743	14810	14208	13623	12974	11956
Kvinner	177706	13999	12955	12134	12095	13307	14337	13395	13001	11886	11114
1101 Eigersund	12798	1008	915	952	953	960	908	833	915	904	858
Menn	6432	538	495	461	484	497	455	442	458	499	452
Kvinner	6366	470	420	491	469	463	453	391	457	405	406
1102 Sandnes	48736	4203	3793	3528	3327	3725	4032	4099	3889	3482	3127
Menn	24307	2159	1937	1771	1696	1876	1998	2120	2005	1831	1590
Kvinner	24429	2044	1856	1757	1631	1849	2034	1979	1884	1651	1537
1103 Stavanger	103590	8302	7019	6090	6140	7589	9565	9167	8236	7462	6813
Menn	50700	4286	3539	3124	3136	3653	4681	4650	4250	3855	3574
Kvinner	52890	4016	3480	2966	3004	3936	4884	4517	3986	3607	3239
1106 Haugesund	29064	2111	1879	1646	1817	2318	2427	2012	2000	1926	1938
Menn	14015	1076	943	856	914	1162	1260	1058	1017	972	998
Kvinner	15049	1035	936	790	903	1156	1167	954	983	954	940
1111 Sokndal	3517	273	254	238	258	238	248	223	224	239	197
Menn	1758	140	121	118	134	113	141	120	121	118	108
Kvinner	1759	133	133	120	124	125	107	103	103	121	89

Population by sex and age. Municipality. 1 January 1995

Age							Alder					No.
50-54	55-59	60-64	65-69	70-74	75-79	80-	0-6	7-12	13-15	16-66	67-	
538	431	376	391	424	352	413	819	745	421	5838	1415	1003
285	215	206	170	192	132	157	408	383	204	3023	584	
253	216	170	221	232	220	256	411	362	217	2815	831	
493	396	378	411	436	374	486	799	695	382	5386	1559	1004
259	204	187	176	176	162	172	445	369	211	2771	622	
234	192	191	235	260	212	314	354	326	171	2615	937	
601	491	480	471	434	310	326	1286	1054	515	7491	1360	1014
291	236	250	230	188	131	116	643	515	268	3858	573	
310	255	230	241	246	179	210	643	539	247	3633	787	
296	215	178	161	153	120	137	626	510	252	3340	509	1017
150	115	87	77	74	55	46	307	283	147	1711	222	
146	100	91	84	79	65	91	319	227	105	1629	287	
466	336	278	269	229	197	212	881	744	388	5275	803	1018
238	172	127	137	98	90	72	438	402	193	2693	349	
228	164	151	132	131	107	140	443	342	195	2582	454	
103	75	89	105	111	76	90	226	228	92	1342	348	1021
49	37	43	52	51	34	40	119	116	51	690	162	
54	38	46	53	60	42	50	107	112	41	652	186	
36	40	31	40	55	47	65	82	55	27	476	194	1026
15	16	17	20	25	22	24	45	22	18	254	85	
21	24	14	20	30	25	41	37	33	9	222	109	
77	65	65	47	76	58	98	152	135	75	907	268	1027
46	26	38	25	33	19	36	80	69	44	477	106	
31	39	27	22	43	39	62	72	66	31	430	162	
215	156	150	183	198	161	211	411	399	224	2591	677	1029
105	85	74	91	92	69	73	221	215	113	1326	291	
110	71	76	92	106	92	138	190	184	111	1265	386	
350	275	231	256	293	227	266	711	617	383	4250	940	1032
185	130	119	114	146	103	84	365	325	193	2153	405	
165	145	112	142	147	124	182	346	292	190	2097	535	
88	91	66	57	70	63	96	146	138	65	964	265	1034
42	50	34	30	35	24	40	78	66	30	510	118	
46	41	32	27	35	39	56	68	72	35	454	147	
297	270	241	232	247	214	269	610	449	238	3594	877	1037
148	133	126	114	107	92	88	322	239	126	1875	358	
149	137	115	118	140	122	181	288	210	112	1719	519	
76	71	67	74	104	88	99	169	138	68	1020	337	1046
45	40	31	35	49	31	37	92	66	33	542	141	
31	31	36	39	55	57	62	77	72	35	478	196	
17891	13797	12663	12392	12821	10150	11542	40045	30151	14880	227425	41946	11
9096	6953	6184	5862	5582	4209	3887	20685	15353	7517	116008	17178	
8795	6844	6479	6530	7239	5941	7655	19360	14798	7363	111417	24768	
668	512	512	493	524	361	522	1385	1112	583	7986	1732	1101
344	251	253	229	231	166	177	748	550	307	4107	720	
324	261	259	264	293	195	345	637	562	276	3879	1012	
2424	1826	1643	1602	1576	1179	1281	5752	4391	2033	31564	4996	1102
1244	902	813	760	677	495	433	2983	2203	985	16074	2062	
1180	924	830	842	899	684	848	2769	2188	1048	15490	2934	
5192	3898	3663	3742	3848	3257	3607	11323	7676	3585	68067	12939	1103
2620	1935	1698	1697	1604	1310	1088	5786	3943	1832	34124	5015	
2572	1963	1965	2045	2244	1947	2519	5537	3733	1753	33943	7924	
1484	1206	1187	1238	1467	1195	1213	2910	2054	1031	18474	4595	1106
761	560	548	539	571	440	340	1473	1049	542	9288	1663	
723	646	639	699	896	755	873	1437	1005	489	9186	2932	
161	148	147	158	209	147	155	367	308	143	2097	602	1111
80	69	73	89	95	64	54	194	140	71	1089	264	
81	79	74	69	114	83	101	173	168	72	1008	338	

Tabell 2.5 (framh.). Folkemengd etter kjønn og alder. Kommune. 1. januar 1995

Kommune Kjønn	I alt	Alder										
		0-4	5-9	10-14	15-19	20-24	25-29	30-34	35-39	40-44	45-49	
11 ROGALAND (framh.)												
1112 Lund	3072	224	254	255	234	241	211	175	205	199	192	
Menn	1559	125	132	120	125	135	124	90	103	105	97	
Kvinner	1513	99	122	135	109	106	87	85	102	94	95	
1114 Bjerkreim	2458	210	198	206	196	171	181	179	169	168	136	
Menn	1260	97	114	84	102	102	99	91	82	95	74	
Kvinner	1198	113	84	122	94	69	82	88	87	73	62	
1119 Hå	13268	1114	1116	1082	1114	1075	1015	929	911	920	838	
Menn	6734	547	573	562	563	589	534	480	474	472	435	
Kvinner	6534	567	543	520	551	486	481	449	437	448	403	
1120 Klepp	12605	1193	954	872	1007	1092	1138	954	876	830	917	
Menn	6482	630	490	439	527	586	602	500	474	424	456	
Kvinner	6123	563	464	433	480	506	536	454	402	406	461	
1121 Time	12687	1084	1106	1052	961	942	1002	993	991	879	815	
Menn	6434	554	586	544	498	467	529	520	497	455	417	
Kvinner	6253	530	520	508	463	475	473	473	494	424	398	
1122 Gjesdal	8148	873	770	658	634	612	686	706	625	592	496	
Menn	4161	449	429	334	332	322	344	364	316	318	265	
Kvinner	3987	424	341	324	302	290	342	342	309	274	231	
1124 Sola	17779	1643	1505	1332	1231	1389	1528	1517	1467	1260	1148	
Menn	9063	844	790	689	626	711	770	773	746	659	606	
Kvinner	8716	799	715	643	605	678	758	744	721	601	542	
1127 Randaberg	8164	719	690	642	654	635	752	655	651	597	506	
Menn	4141	388	367	330	339	324	369	319	329	329	254	
Kvinner	4023	331	323	312	315	311	383	336	322	268	252	
1129 Forsand	1027	81	82	70	82	78	63	75	55	75	66	
Menn	519	44	40	33	41	38	32	41	30	39	39	
Kvinner	508	37	42	37	41	40	31	34	25	36	27	
1130 Strand	9728	764	771	812	814	749	647	638	695	644	633	
Menn	4924	414	349	432	400	397	335	332	354	326	333	
Kvinner	4804	350	422	380	414	352	312	306	341	318	300	
1133 Hjelmeland	2743	171	218	218	223	188	145	142	160	192	183	
Menn	1391	77	118	108	109	112	80	72	77	104	95	
Kvinner	1352	94	100	110	114	76	65	70	83	88	88	
1134 Suldal	4102	264	296	325	339	296	253	253	262	272	277	
Menn	2087	143	151	160	176	161	126	133	136	138	146	
Kvinner	2015	121	145	165	163	135	127	120	126	134	131	
1135 Sauda	5226	377	384	351	336	334	328	331	374	329	300	
Menn	2587	186	185	194	169	175	166	179	197	170	159	
Kvinner	2639	191	199	157	167	159	162	152	177	159	141	
1141 Finnøy	2826	212	237	256	213	167	133	175	192	208	156	
Menn	1403	114	114	122	112	86	66	83	96	118	79	
Kvinner	1423	98	123	134	101	81	67	92	96	90	77	
1142 Rennesøy	2710	215	230	205	208	176	195	190	199	190	158	
Menn	1411	126	109	102	120	96	102	102	94	107	89	
Kvinner	1299	89	121	103	88	80	93	88	105	83	69	
1144 Kvitsøy	515	39	30	38	26	35	34	36	26	26	26	
Menn	264	19	15	14	13	23	11	21	14	17	12	
Kvinner	251	20	15	24	13	12	23	15	12	9	14	
1145 Bokn	772	52	50	61	59	61	52	45	55	45	51	
Menn	386	29	20	26	30	35	30	24	30	22	28	
Kvinner	386	23	30	35	29	26	22	21	25	23	23	
1146 Tysvær	8133	653	708	678	681	651	552	550	558	558	576	
Menn	4172	345	379	339	342	367	287	279	282	285	283	
Kvinner	3961	308	329	339	339	284	265	271	276	273	293	
1149 Karmøy	35658	2839	2646	2707	2814	2934	2711	2395	2550	2523	2391	
Menn	17900	1464	1315	1385	1414	1508	1481	1234	1272	1314	1218	
Kvinner	17758	1375	1331	1322	1400	1426	1230	1161	1278	1209	1173	

Population by sex and age. Municipality. 1 January 1995

Age							Alder					No.
50-54	55-59	60-64	65-69	70-74	75-79	80-	0-6	7-12	13-15	16-66	67-	
135	130	100	112	142	122	141	316	323	153	1816	464	1112
68	64	49	59	58	58	47	174	155	83	959	188	
67	66	51	53	84	64	94	142	168	70	857	276	
104	77	85	88	99	80	111	279	250	130	1448	351	1114
53	40	42	45	53	29	58	135	131	49	774	171	
51	37	43	43	46	51	53	144	119	81	674	180	
621	490	439	426	411	339	428	1573	1278	684	8282	1451	1119
316	252	233	207	178	159	160	775	671	344	4318	626	
305	238	206	219	233	180	268	798	607	340	3964	825	
676	525	389	349	327	237	269	1580	1058	583	8347	1037	1120
346	278	198	173	153	97	109	843	524	290	4370	455	
330	247	191	176	174	140	160	737	534	293	3977	582	
597	486	420	390	380	257	332	1543	1271	637	8039	1197	1121
298	251	209	197	172	115	125	813	666	313	4118	524	
299	235	211	193	208	142	207	730	605	324	3921	673	
341	214	199	174	175	177	216	1195	853	387	5042	671	1122
184	108	97	80	86	61	72	628	458	200	2601	274	
157	106	102	94	89	116	144	567	395	187	2441	397	
923	732	589	512	442	273	288	2270	1693	757	11751	1308	1124
472	381	292	241	220	133	110	1169	889	396	5998	611	
451	351	297	271	222	140	178	1101	804	361	5753	697	
489	335	241	184	172	115	127	1023	771	380	5474	516	1127
236	178	124	88	72	55	40	552	403	195	2774	217	
253	157	117	96	100	60	87	471	368	185	2700	299	
42	42	43	29	34	42	68	114	90	43	619	161	1129
22	21	20	13	18	17	31	60	43	19	324	73	
20	21	23	16	16	25	37	54	47	24	295	88	
491	387	357	353	370	259	344	1086	937	483	6022	1200	1130
262	197	178	178	178	121	138	564	458	240	3107	555	
229	190	179	175	192	138	206	522	479	243	2915	645	
131	107	116	109	119	137	184	256	268	126	1588	505	1133
66	58	65	63	59	59	69	129	133	66	841	222	
65	49	51	46	60	78	115	127	135	60	747	283	
172	146	172	194	166	167	248	361	384	205	2451	701	1134
89	78	86	102	79	78	105	189	198	104	1272	324	
83	68	86	92	87	89	143	172	186	101	1179	377	
263	249	296	295	249	208	222	537	431	209	3186	863	1135
126	117	153	148	105	87	71	261	228	105	1641	352	
137	132	143	147	144	121	151	276	203	104	1545	511	
123	103	112	103	148	131	157	316	282	147	1591	490	1141
61	55	47	59	68	62	61	162	138	73	809	221	
62	48	65	44	80	69	96	154	144	74	782	269	
130	90	92	105	120	95	112	311	257	119	1625	398	1142
66	47	52	48	54	49	48	171	130	57	870	183	
64	43	40	57	66	46	64	140	127	62	755	215	
28	40	40	27	30	16	18	50	42	22	324	77	1144
14	22	24	14	15	9	7	27	15	11	173	38	
14	18	16	13	15	7	11	23	27	11	151	39	
41	31	35	37	33	29	35	75	61	37	480	119	1145
24	15	21	13	13	13	13	37	29	15	257	48	
17	16	14	24	20	16	22	38	32	22	223	71	
459	306	261	221	241	198	282	949	827	406	5091	860	1146
240	181	136	116	116	79	116	496	430	206	2658	382	
219	125	125	105	125	119	166	453	397	200	2433	478	
1963	1510	1308	1230	1283	935	919	3986	3057	1753	22998	3864	1149
986	782	665	592	581	380	309	2062	1515	884	11819	1620	
977	728	643	638	702	555	610	1924	1542	869	11179	2244	

Tabell 2.5 (framh.). Folkemengd etter kjønn og alder. Kommune. 1. januar 1995

Kommune Kjønn	I alt	Alder										
		0-4	5-9	10-14	15-19	20-24	25-29	30-34	35-39	40-44	45-49	
11 ROGALAND (framh.)												
1151 Utsira	212	15	12	13	15	12	23	10	11	14	6	
Menn	118	8	9	8	9	7	14	5	7	9	3	
Kvinner	94	7	3	5	6	5	9	5	4	5	3	
1154 Vindafjord	4909	334	355	400	369	382	318	321	328	326	266	
Menn	2533	172	197	198	199	201	174	176	162	193	146	
Kvinner	2376	162	158	202	170	181	144	145	166	133	120	
12 HORDALAND	422554	31627	28794	26902	27533	32679	34142	31316	30356	28894	28965	
Menn	209795	16293	14825	13941	14108	16777	17475	16290	15694	14943	14976	
Kvinner	212759	15334	13969	12961	13425	15902	16667	15026	14662	13951	13989	
1201 Bergen	221717	16934	14305	12007	12070	16780	20159	18332	16437	14629	14751	
Menn	108190	8751	7361	6209	6193	8369	9981	9528	8546	7479	7455	
Kvinner	113527	8183	6944	5798	5877	8411	10178	8804	7891	7150	7296	
1211 Etne	3941	255	273	310	296	316	244	241	257	247	235	
Menn	2000	118	138	165	153	173	133	123	134	142	120	
Kvinner	1941	137	135	145	143	143	111	118	123	105	115	
1214 Ølen	3224	230	244	245	228	251	198	244	232	207	177	
Menn	1604	120	122	122	121	136	100	128	125	117	89	
Kvinner	1620	110	122	123	107	115	98	116	107	90	88	
1216 Sveio	4594	307	357	425	425	356	252	282	290	388	329	
Menn	2361	170	179	242	202	204	132	147	131	212	173	
Kvinner	2233	137	178	183	223	152	120	135	159	176	156	
1219 Bømlo	10300	820	881	835	842	832	744	641	651	691	674	
Menn	5297	422	472	428	448	452	403	342	329	375	363	
Kvinner	5003	398	409	407	394	380	341	299	322	316	311	
1221 Stord	15547	1377	1182	1118	1164	1450	1380	1138	1076	1021	1080	
Menn	7903	713	612	559	585	752	733	607	574	517	574	
Kvinner	7644	664	570	559	579	698	647	531	502	504	506	
1222 Fitjar	2934	236	210	239	328	230	188	191	210	245	171	
Menn	1519	119	109	132	184	128	102	106	103	132	90	
Kvinner	1415	117	101	107	144	102	86	85	107	113	81	
1223 Tysnes	2852	184	208	190	207	171	152	148	160	199	191	
Menn	1420	92	111	90	105	103	81	83	80	102	107	
Kvinner	1432	92	97	100	102	68	71	65	80	97	84	
1224 Kvinnherad	13181	927	923	988	980	1056	953	837	870	888	876	
Menn	6668	470	472	527	510	561	499	441	445	460	485	
Kvinner	6513	457	451	461	470	495	454	396	425	428	391	
1227 Jondal	1209	84	66	77	92	80	65	63	62	78	97	
Menn	582	44	33	39	44	39	36	29	30	39	52	
Kvinner	627	40	33	38	48	41	29	34	32	39	45	
1228 Odda	8077	494	466	463	496	576	585	532	572	508	487	
Menn	3992	252	253	241	262	293	323	268	312	267	253	
Kvinner	4085	242	213	222	234	283	262	264	260	241	234	
1231 Ullensvang	3800	224	218	270	257	322	238	253	223	253	260	
Menn	1956	114	122	138	130	192	131	145	117	125	152	
Kvinner	1844	110	96	132	127	130	107	108	106	128	108	
1232 Eidfjord	1077	95	80	63	72	64	71	74	84	69	57	
Menn	540	53	40	35	40	33	33	38	43	38	31	
Kvinner	537	42	40	28	32	31	38	36	41	31	26	
1233 Ulvik	1257	85	78	74	68	90	93	82	68	90	84	
Menn	628	44	43	39	37	41	50	36	32	51	47	
Kvinner	629	41	35	35	31	49	43	46	36	39	37	
1234 Granvin	1045	58	80	84	75	66	54	62	67	78	67	
Menn	530	32	45	45	41	29	29	33	35	38	38	
Kvinner	515	26	35	39	34	37	25	29	32	40	29	
1235 Voss	13896	916	893	836	844	1070	929	894	972	900	942	
Menn	6851	467	464	420	426	550	505	442	507	473	473	
Kvinner	7045	449	429	416	418	520	424	452	465	427	469	

Population by sex and age. Municipality. 1 January 1995

Age							Alder					No.
50-54	55-59	60-64	65-69	70-74	75-79	80-	0-6	7-12	13-15	16-66	67-	
11	9	7	7	16	16	15	21	13	11	116	51	1151
6	6	2	6	10	5	4	13	9	6	68	22	
5	3	5	1	6	11	11	8	4	5	48	29	
222	198	210	214	240	178	248	467	464	233	2947	798	1154
112	105	106	106	116	68	102	241	245	124	1575	348	
110	93	104	108	124	110	146	226	219	109	1372	450	
21720	17849	16987	16709	17344	13760	16977	43856	32606	16287	271743	58062	12
11037	8894	8224	7737	7601	5547	5433	22630	16811	8418	138748	23188	
10683	8955	8763	8972	9743	8213	11544	21226	15795	7869	132995	34874	
11583	9719	9414	9137	9279	7295	8886	23218	15165	7205	145288	30841	1201
5800	4645	4436	4095	3981	2818	2543	11988	7802	3742	72918	11740	
5783	5074	4978	5042	5298	4477	6343	11230	7363	3463	72370	19101	
220	185	140	156	218	154	194	366	342	192	2377	664	1211
106	100	74	81	96	65	79	178	173	102	1255	292	
114	85	66	75	122	89	115	188	169	90	1122	372	
129	133	128	134	160	112	172	324	293	150	1930	527	1214
52	73	60	61	78	46	54	166	153	70	1001	214	
77	60	68	73	82	66	118	158	140	80	929	313	
225	175	150	157	159	134	183	462	466	252	2842	572	1216
121	104	70	79	67	57	71	249	253	131	1486	242	
104	71	80	78	92	77	112	213	213	121	1356	330	
454	359	380	407	429	328	332	1209	1025	489	6242	1335	1219
244	194	195	189	184	141	116	635	552	230	3328	552	
210	165	185	218	245	187	216	574	473	259	2914	783	
806	601	544	483	445	324	358	1902	1352	627	10258	1408	1221
392	324	273	224	193	149	122	998	667	327	5320	591	
414	277	271	259	252	175	236	904	685	300	4938	817	
118	90	99	115	108	83	73	312	279	161	1844	338	1222
65	46	42	50	43	43	25	156	150	92	979	142	
53	44	57	65	65	40	48	156	129	69	865	196	
121	110	147	128	180	171	185	265	234	118	1624	611	1223
67	53	68	57	95	72	54	134	113	64	852	257	
54	57	79	71	85	99	131	131	121	54	772	354	
701	594	500	506	545	450	587	1269	1180	583	8248	1901	1224
352	321	238	235	252	196	204	639	628	292	4302	807	
349	273	262	271	293	254	383	630	552	291	3946	1094	
63	46	46	55	77	73	85	113	83	52	694	267	1227
33	25	23	27	37	29	23	57	42	26	355	102	
30	21	23	28	40	44	62	56	41	26	339	165	
421	397	386	441	443	380	430	701	531	303	5018	1524	1228
210	195	171	225	179	157	131	376	273	147	2588	608	
211	202	215	216	264	223	299	325	258	156	2430	916	
205	204	152	133	187	176	225	316	272	168	2377	667	1231
102	109	84	61	89	67	78	169	142	84	1294	267	
103	95	68	72	98	109	147	147	130	84	1083	400	
52	46	43	50	60	36	61	126	78	50	634	189	1232
22	26	16	30	25	17	20	70	39	28	322	81	
30	20	27	20	35	19	41	56	39	22	312	108	
72	50	44	57	78	53	91	117	93	43	749	255	1233
40	24	26	26	39	16	37	62	49	24	383	110	
32	26	18	31	39	37	54	55	44	19	366	145	
56	49	34	44	45	44	82	100	90	50	611	194	1234
29	25	21	20	26	13	31	56	47	28	317	82	
27	24	13	24	19	31	51	44	43	22	294	112	
692	665	670	689	703	529	752	1256	1078	481	8675	2406	1235
349	333	335	318	309	221	259	641	567	223	4436	984	
343	332	335	371	394	308	493	615	511	258	4239	1422	

Tabell 2.5 (framh.). Folkemengd etter kjønn og alder. Kommune. 1. januar 1995

Kommune Kjønn	I alt	Alder									
		0-4	5-9	10-14	15-19	20-24	25-29	30-34	35-39	40-44	45-49
12 HORDALAND (framh.)											
1238 Kvam	8597	581	592	586	659	610	585	471	561	545	563
Menn	4318	281	301	316	361	325	308	259	275	298	293
Kvinner	4279	300	291	270	298	285	277	212	286	247	270
1241 Fusa	3651	240	238	262	292	241	210	220	236	249	236
Menn	1892	139	116	151	144	134	116	125	118	132	135
Kvinner	1759	101	122	111	148	107	94	95	118	117	101
1242 Samnanger	2386	147	162	173	189	168	148	143	168	179	172
Menn	1196	70	73	86	103	93	88	74	89	87	97
Kvinner	1190	77	89	87	86	75	60	69	79	92	75
1243 Os	13119	1002	998	1029	1043	1080	915	888	965	1023	1024
Menn	6604	519	511	524	507	553	492	454	467	527	527
Kvinner	6515	483	487	505	536	527	423	434	498	496	497
1244 Austevoll	4257	337	332	367	318	334	283	213	311	288	263
Menn	2175	156	164	208	164	161	153	112	174	155	146
Kvinner	2082	181	168	159	154	173	130	101	137	133	117
1245 Sund	5088	337	433	466	420	390	328	306	416	404	392
Menn	2629	177	219	264	221	223	174	146	221	200	216
Kvinner	2459	160	214	202	199	167	154	160	195	204	176
1246 Fjell	16356	1470	1299	1293	1375	1344	1344	1246	1245	1279	1278
Menn	8366	764	648	666	727	718	695	635	644	662	662
Kvinner	7990	706	651	627	648	626	649	611	601	617	616
1247 Askøy	18638	1282	1279	1418	1487	1558	1347	1249	1355	1431	1573
Menn	9406	642	656	717	781	812	732	637	705	726	817
Kvinner	9232	640	623	701	706	746	615	612	650	705	756
1251 Vaksdal	4378	281	268	275	263	268	271	277	278	271	247
Menn	2160	140	143	140	124	139	137	148	154	157	133
Kvinner	2218	141	125	135	139	129	134	129	124	114	114
1252 Modalen	336	20	25	28	25	31	20	27	25	22	19
Menn	182	10	15	15	12	14	14	15	15	11	8
Kvinner	154	10	10	13	13	17	6	12	10	11	11
1253 Osterøy	6985	540	549	522	505	567	434	403	481	485	499
Menn	3574	291	267	264	265	319	237	203	245	256	263
Kvinner	3411	249	282	258	240	248	197	200	236	229	236
1256 Meland	4824	377	403	368	400	417	343	323	358	381	385
Menn	2419	197	217	184	193	205	187	152	190	180	205
Kvinner	2405	180	186	184	207	212	156	171	168	201	180
1259 Øygarden	3416	265	293	271	252	239	209	229	253	239	214
Menn	1745	131	156	148	120	121	103	130	122	140	115
Kvinner	1671	134	137	123	132	118	106	99	131	99	99
1260 Radøy	4555	311	304	328	377	345	311	270	294	295	315
Menn	2271	156	142	165	188	172	161	153	144	156	171
Kvinner	2284	155	162	163	189	173	150	117	150	139	144
1263 Lindås	12207	881	816	949	1088	974	786	737	867	958	954
Menn	6211	483	447	482	528	509	425	398	432	493	505
Kvinner	5996	398	369	467	560	465	361	339	435	465	449
1264 Austrheim.....	2567	167	166	166	221	212	157	158	149	199	207
Menn	1310	73	83	90	106	128	98	77	74	104	102
Kvinner	1257	94	83	76	115	84	59	81	75	95	105
1265 Fedje	698	37	40	45	49	49	43	34	46	44	40
Menn	352	19	21	27	20	28	23	15	23	27	23
Kvinner	346	18	19	18	29	21	20	19	23	17	17
1266 Masfjorden	1845	126	133	132	126	142	103	108	117	111	106
Menn	944	64	70	63	63	68	61	61	59	65	56
Kvinner	901	62	63	69	63	74	42	47	58	46	50

Population by sex and age. Municipality. 1 January 1995

Age							Alder					No.
50-54	55-59	60-64	65-69	70-74	75-79	80-	0-6	7-12	13-15	16-66	67-	
438	380	352	388	421	374	491	826	706	365	5172	1528	1238
233	188	173	182	182	165	178	411	359	210	2694	644	
205	192	179	206	239	209	313	415	347	155	2478	884	
173	143	187	159	204	151	210	332	293	171	2200	655	1241
96	69	93	81	93	69	81	183	152	98	1169	290	
77	74	94	78	111	82	129	149	141	73	1031	365	
124	59	101	111	110	113	119	212	194	113	1452	415	1242
73	26	52	51	59	31	44	101	82	63	786	164	
51	33	49	60	51	82	75	111	112	50	666	251	
708	545	448	397	383	308	363	1393	1208	618	8608	1292	1243
369	287	208	208	173	140	138	716	632	302	4377	577	
339	258	240	189	210	168	225	677	576	316	4231	715	
193	164	166	172	206	135	175	474	424	216	2524	619	1244
102	80	89	86	83	72	70	225	223	127	1324	276	
91	84	77	86	123	63	105	249	201	89	1200	343	
249	154	180	143	171	142	157	515	520	299	3192	562	1245
136	80	92	73	85	52	50	265	292	155	1684	233	
113	74	88	70	86	90	107	250	228	144	1508	329	
799	533	458	396	402	296	299	2033	1497	802	10804	1220	1246
420	280	246	195	175	130	99	1034	764	425	5630	513	
379	253	212	201	227	166	200	999	733	377	5174	707	
1000	806	650	629	598	454	522	1787	1605	872	12428	1946	1247
501	429	333	291	271	172	184	918	797	463	6431	797	
499	377	317	338	327	282	338	869	808	409	5997	1149	
214	203	211	285	251	195	320	406	310	173	2549	940	1251
106	106	103	132	117	69	112	204	170	78	1331	377	
108	97	108	153	134	126	208	202	140	95	1218	563	
14	15	13	11	13	12	16	26	40	13	210	47	1252
10	8	5	9	4	9	8	12	25	4	114	27	
4	7	8	2	9	3	8	14	15	9	96	20	
356	271	258	258	278	247	332	773	620	315	4263	1014	1253
194	148	134	119	130	109	130	401	311	168	2257	437	
162	123	124	139	148	138	202	372	309	147	2006	577	
210	161	150	123	142	103	180	543	440	240	3100	501	1256
110	79	83	62	70	47	58	285	233	113	1577	211	
100	82	67	61	72	56	122	258	207	127	1523	290	
146	123	124	146	162	114	137	382	339	152	2034	509	1259
76	71	68	62	66	60	56	194	176	90	1062	223	
70	52	56	84	96	54	81	188	163	62	972	286	
232	163	176	176	224	219	215	424	391	209	2755	776	1260
121	82	91	92	101	89	87	213	188	105	1423	342	
111	81	85	84	123	130	128	211	203	104	1332	434	
635	472	403	407	453	356	471	1211	1037	609	7825	1525	1263
340	240	201	204	196	146	182	670	535	310	4049	647	
295	232	202	203	257	210	289	541	502	299	3776	878	
173	116	89	91	95	91	110	234	201	102	1680	350	1264
96	67	48	47	40	35	42	108	106	49	902	145	
77	49	41	44	55	56	68	126	95	53	778	205	
38	40	41	41	37	33	41	50	56	23	433	136	1265
17	21	21	20	21	11	15	25	35	10	223	59	
21	19	20	21	16	22	26	25	21	13	210	77	
100	78	103	84	78	75	123	179	164	71	1103	328	1266
53	36	52	45	42	34	52	91	81	38	579	155	
47	42	51	39	36	41	71	88	83	33	524	173	

Tabell 2.5 (framh.). Folkemengd etter kjønn og alder. Kommune. 1. januar 1995

Kommune Kjønn	I alt	Alder									
		0-4	5-9	10-14	15-19	20-24	25-29	30-34	35-39	40-44	45-49
14 SOGN OG FJORDANE ..	107609	7733	7350	7196	7253	8261	7701	7403	7343	7230	7026
Menn	54588	4005	3820	3662	3686	4260	4194	3955	3788	3807	3706
Kvinner	53021	3728	3530	3534	3567	4001	3507	3448	3555	3423	3320
1401 Flora	10798	880	792	736	739	882	906	860	821	753	690
Menn	5587	484	393	379	371	456	504	466	414	399	377
Kvinner	5211	396	399	357	368	426	402	394	407	354	313
1411 Gulen	2489	158	178	168	156	167	148	148	153	134	186
Menn	1273	87	92	89	78	83	94	75	81	75	103
Kvinner	1216	71	86	79	78	84	54	73	72	59	83
1412 Solund	1103	69	79	70	80	76	50	69	61	71	66
Menn	594	42	48	35	40	45	27	30	32	45	42
Kvinner	509	27	31	35	40	31	23	39	29	26	24
1413 Hyllestad	1707	124	97	107	108	127	133	104	78	105	112
Menn	908	63	64	54	58	65	81	60	45	47	61
Kvinner	799	61	33	53	50	62	52	44	33	58	51
1416 Høyanger	4818	339	300	284	277	339	402	358	323	310	262
Menn	2437	173	156	135	138	152	223	213	177	172	140
Kvinner	2381	166	144	149	139	187	179	145	146	138	122
1417 Vik	3073	188	210	173	202	209	155	178	197	186	203
Menn	1551	91	104	84	118	113	94	91	104	95	105
Kvinner	1522	97	106	89	84	96	61	87	93	91	98
1418 Balestrand	1831	130	111	113	113	138	123	127	124	103	132
Menn	883	65	61	57	46	67	61	65	69	52	73
Kvinner	948	65	50	56	67	71	62	62	55	51	59
1419 Leikanger	2243	134	164	168	138	167	160	135	152	164	171
Menn	1097	63	83	82	67	83	89	64	78	86	83
Kvinner	1146	71	81	86	71	84	71	71	74	78	88
1420 Sogndal	6246	492	426	392	479	502	524	436	450	421	454
Menn	3165	252	227	210	268	264	283	231	215	220	225
Kvinner	3081	240	199	182	211	238	241	205	235	201	229
1421 Aurland	1896	134	131	110	104	139	138	142	128	117	131
Menn	954	69	70	56	55	68	67	72	65	70	70
Kvinner	942	65	61	54	49	71	71	70	63	47	61
1422 Lærdal	2251	154	139	137	136	134	167	149	148	149	167
Menn	1133	92	72	80	67	69	89	78	76	67	88
Kvinner	1118	62	67	57	69	65	78	71	72	82	79
1424 Årdal	5936	375	340	356	336	446	505	456	414	387	386
Menn	3036	181	176	171	172	230	281	255	234	196	203
Kvinner	2900	194	164	185	164	216	224	201	180	191	183
1426 Luster	5087	359	349	311	319	328	322	334	355	325	307
Menn	2566	179	180	158	162	175	161	185	185	181	163
Kvinner	2521	180	169	153	157	153	161	149	170	144	144
1428 Askvoll	3471	223	238	244	237	228	204	219	229	211	217
Menn	1757	89	131	130	122	133	115	105	123	116	109
Kvinner	1714	134	107	114	115	95	89	114	106	95	108
1429 Fjaler	2915	186	176	193	186	235	159	147	168	200	195
Menn	1495	99	87	97	83	137	90	86	79	110	109
Kvinner	1420	87	89	96	103	98	69	61	89	90	86
1430 Gaular	2963	225	210	213	198	230	160	170	200	222	190
Menn	1543	112	94	116	110	125	92	93	102	124	99
Kvinner	1420	113	116	97	88	105	68	77	98	98	91
1431 Jølster	2981	213	198	200	219	229	181	209	171	190	188
Menn	1472	99	93	106	102	114	89	116	86	102	105
Kvinner	1509	114	105	94	117	115	92	93	85	88	83
1432 Førde	9484	882	768	652	593	768	889	870	813	708	618
Menn	4717	466	407	351	296	357	440	419	392	347	316
Kvinner	4767	416	361	301	297	411	449	451	421	361	302

Population by sex and age. Municipality. 1 January 1995

Age							Alder					No.
50-54	55-59	60-64	65-69	70-74	75-79	80-	0-6	7-12	13-15	16-66	67-	
5357	4509	4450	4437	4749	3948	5663	10766	8612	4350	66844	17037	14
2808	2332	2267	2198	2183	1663	2254	5558	4461	2179	34992	7398	
2549	2177	2183	2239	2566	2285	3409	5208	4151	2171	31852	9639	
517	414	400	345	384	306	373	1230	885	464	6931	1288	1401
294	202	214	168	189	119	158	661	446	226	3674	580	
223	212	186	177	195	187	215	569	439	238	3257	708	
121	114	94	112	128	128	196	223	216	92	1434	524	1411
61	65	42	64	53	52	79	121	119	46	765	222	
60	49	52	48	75	76	117	102	97	46	669	302	
52	45	49	53	59	55	99	106	87	45	620	245	1412
23	26	24	27	29	28	51	62	47	27	332	126	
29	19	25	26	30	27	48	44	40	18	288	119	
113	86	64	63	79	79	128	166	122	60	1041	318	1413
63	49	37	30	35	30	66	90	71	32	565	150	
50	37	27	33	44	49	62	76	51	28	476	168	
250	182	187	210	260	210	325	466	352	158	2931	911	1416
129	89	103	108	118	101	110	234	178	79	1558	388	
121	93	84	102	142	109	215	232	174	79	1373	523	
144	142	164	179	185	136	222	258	249	99	1821	646	1417
73	72	86	93	77	60	91	126	121	55	968	281	
71	70	78	86	108	76	131	132	128	44	853	365	
84	57	73	71	99	63	170	174	140	69	1080	368	1418
43	29	32	40	36	19	68	87	76	29	550	141	
41	28	41	31	63	44	102	87	64	40	530	227	
123	104	74	100	97	68	124	195	206	89	1396	357	1419
62	58	39	45	47	23	45	91	107	46	707	146	
61	46	35	55	50	45	79	104	99	43	689	211	
327	241	238	231	201	167	265	672	485	250	4074	765	1420
163	132	116	116	86	67	90	342	262	141	2106	314	
164	109	122	115	115	100	175	330	223	109	1968	451	
89	69	93	99	90	66	116	193	139	66	1164	334	1421
43	40	38	53	39	32	47	100	74	31	600	149	
46	29	55	46	51	34	69	93	65	35	564	185	
111	91	84	107	129	104	145	213	169	72	1358	439	1422
68	48	38	45	60	39	57	125	87	43	693	185	
43	43	46	62	69	65	88	88	82	29	665	254	
363	302	341	305	268	182	174	510	411	221	3993	801	1424
181	151	166	163	140	72	64	253	202	107	2109	365	
182	151	175	142	128	110	110	257	209	114	1884	436	
259	204	216	212	268	247	372	508	393	173	3004	1009	1426
130	117	111	107	123	90	159	254	208	82	1594	428	
129	87	105	105	145	157	213	254	185	91	1410	581	
185	176	167	162	188	145	198	317	277	160	2086	631	1428
111	89	88	72	93	62	69	143	155	76	1117	266	
74	87	79	90	95	83	129	174	122	84	969	365	
164	125	150	153	133	132	213	266	214	106	1754	575	1429
100	60	74	70	62	57	95	139	98	62	939	257	
64	65	76	83	71	75	118	127	116	44	815	318	
134	111	105	133	142	133	187	303	249	136	1738	537	1430
72	69	55	63	72	60	85	148	122	76	945	252	
62	42	50	70	70	73	102	155	127	60	793	285	
136	127	126	124	140	115	215	298	235	122	1788	538	1431
66	73	61	60	60	46	94	133	125	59	924	231	
70	54	65	64	80	69	121	165	110	63	864	307	
395	323	281	242	245	196	241	1208	837	388	6224	827	1432
204	166	137	110	123	88	98	653	445	184	3065	370	
191	157	144	132	122	108	143	555	392	204	3159	457	

Tabell 2.5 (framh.). Folkemengd etter kjønn og alder. Kommune. 1. januar 1995

Kommune Kjønn	I alt	Alder										
		0-4	5-9	10-14	15-19	20-24	25-29	30-34	35-39	40-44	45-49	
14 SOGN OG FJORDANE (framh.)												
1433 Naustdal	2686	176	202	221	206	206	169	152	177	194	200	
Menn	1362	89	103	114	106	101	88	84	85	99	111	
Kvinner	1324	87	99	107	100	105	81	68	92	95	89	
1438 Bremanger	4326	240	253	249	315	359	259	248	240	254	270	
Menn	2252	116	152	116	163	202	150	154	129	141	151	
Kvinner	2074	124	101	133	152	157	109	94	111	113	119	
1439 Vågsøy	6500	445	393	436	447	560	436	451	460	440	425	
Menn	3288	240	213	216	228	285	239	241	263	229	218	
Kvinner	3212	205	180	220	219	275	197	210	197	211	207	
1441 Selje	3201	226	224	248	245	231	194	179	225	235	197	
Menn	1616	120	106	122	121	118	116	96	111	131	106	
Kvinner	1585	106	118	126	124	113	78	83	114	104	91	
1443 Eid	5779	439	415	440	413	496	402	413	395	378	376	
Menn	2897	232	204	207	206	257	223	222	199	192	196	
Kvinner	2882	207	211	233	207	239	179	191	196	186	180	
1444 Hornindal	1221	102	83	90	95	91	74	74	75	80	65	
Menn	647	48	45	52	55	46	39	43	40	40	34	
Kvinner	574	54	38	38	40	45	35	31	35	40	31	
1445 Gloppen	5938	387	409	426	431	453	353	353	379	435	391	
Menn	2955	202	202	215	210	238	193	188	199	229	195	
Kvinner	2983	185	207	211	221	215	160	165	180	206	196	
1449 Stryn	6666	453	465	459	481	521	488	422	407	458	427	
Menn	3403	252	257	230	244	277	266	223	205	242	224	
Kvinner	3263	201	208	229	237	244	222	199	202	216	203	
15 MØRE OG ROMSDAL ...	240146	16343	16083	16094	16486	18621	16982	15615	17067	16950	16645	
Menn	120083	8382	8314	8193	8344	9791	9114	8147	8748	8755	8751	
Kvinner	120063	7961	7769	7901	8142	8830	7868	7468	8319	8195	7894	
1502 Molde	22888	1580	1592	1517	1432	1728	1637	1589	1732	1613	1701	
Menn	11182	817	850	796	709	858	824	801	831	824	855	
Kvinner	11706	763	742	721	723	870	813	788	901	789	846	
1503 Kristiansund	17057	1019	960	969	1001	1278	1273	1076	1292	1255	1315	
Menn	8230	511	504	497	493	672	670	540	636	653	669	
Kvinner	8827	508	456	472	508	606	603	536	656	602	646	
1504 Ålesund	36749	2645	2399	2252	2354	2795	2816	2606	2814	2696	2589	
Menn	17964	1339	1235	1101	1168	1431	1458	1330	1435	1347	1353	
Kvinner	18785	1306	1164	1151	1186	1364	1358	1276	1379	1349	1236	
1511 Vanylven	3785	244	255	275	309	294	257	214	208	251	260	
Menn	1918	127	124	151	152	149	153	120	103	131	143	
Kvinner	1867	117	131	124	157	145	104	94	105	120	117	
1514 Sande	3199	180	225	231	249	267	211	163	203	206	211	
Menn	1640	84	119	129	113	153	133	83	99	114	117	
Kvinner	1559	96	106	102	136	114	78	80	104	92	94	
1515 Herøy	8242	564	586	557	605	699	605	590	562	569	521	
Menn	4192	282	287	296	322	363	327	316	308	298	278	
Kvinner	4050	282	299	261	283	336	278	274	254	271	243	
1516 Ulstein	6133	496	447	401	465	551	515	444	432	411	426	
Menn	3132	242	239	215	238	280	280	234	231	212	224	
Kvinner	3001	254	208	186	227	271	235	210	201	199	202	
1517 Hareid	4615	362	342	295	324	377	357	317	322	326	281	
Menn	2337	191	174	155	143	206	212	149	180	190	144	
Kvinner	2278	171	168	140	181	171	145	168	142	136	137	
1519 Volda	8186	594	561	585	605	657	541	542	540	540	566	
Menn	4030	310	277	310	298	332	300	277	276	253	304	
Kvinner	4156	284	284	275	307	325	241	265	264	287	262	
1520 Ørsta	10305	703	683	760	784	803	703	639	731	686	669	
Menn	5216	359	365	399	412	444	379	339	380	359	356	
Kvinner	5089	344	318	361	372	359	324	300	351	327	313	

Population by sex and age. Municipality. 1 January 1995

Age							Alder					No.
50-54	55-59	60-64	65-69	70-74	75-79	80-	0-6	7-12	13-15	16-66	67-	
130	109	101	101	88	102	152	260	242	129	1639	416	1433
72	56	53	60	35	50	56	130	126	64	859	183	
58	53	48	41	53	52	96	130	116	65	780	233	
237	246	264	231	254	177	230	336	291	174	2718	807	1438
109	119	138	118	124	79	91	168	166	82	1471	365	
128	127	126	113	130	98	139	168	125	92	1247	442	
296	269	316	306	319	249	252	607	494	257	4139	1003	1439
157	126	154	149	141	101	88	325	257	129	2158	419	
139	143	162	157	178	148	164	282	237	128	1981	584	
149	144	139	129	146	131	159	324	272	151	1938	516	1441
75	70	71	63	59	57	74	165	129	80	1012	230	
74	74	68	66	87	74	85	159	143	71	926	286	
287	241	212	219	209	175	269	597	518	254	3627	783	1443
144	120	122	94	100	78	101	305	257	118	1885	332	
143	121	90	125	109	97	168	292	261	136	1742	451	
46	63	43	68	56	41	75	133	101	57	718	212	1444
23	33	26	43	28	18	34	62	56	32	394	103	
23	30	17	25	28	23	41	71	45	25	324	109	
296	238	229	237	301	258	362	557	469	288	3553	1071	1445
155	128	117	111	128	109	136	285	230	145	1851	444	
141	110	112	126	173	149	226	272	239	143	1702	627	
349	286	240	245	281	283	401	646	559	270	4075	1116	1449
187	145	125	126	126	126	148	356	297	128	2151	471	
162	141	115	119	155	157	253	290	262	142	1924	645	
12493	9916	10075	10644	10939	8703	10490	22996	19132	9746	151821	36451	15
6420	4985	4926	5028	4934	3602	3649	11776	9881	4987	78313	15126	
6073	4931	5149	5616	6005	5101	6841	11220	9251	4759	73508	21325	
1253	943	962	948	943	774	944	2227	1860	893	14688	3220	1502
612	479	457	437	409	297	326	1156	1007	437	7291	1291	
641	464	505	511	534	477	618	1071	853	456	7397	1929	
958	705	744	830	925	746	711	1418	1129	581	11056	2873	1503
495	342	342	352	389	267	198	710	596	295	5570	1059	
463	363	402	478	536	479	513	708	533	286	5486	1814	
1883	1509	1544	1660	1628	1189	1370	3639	2800	1330	23806	5174	1504
970	722	724	761	717	469	404	1847	1401	676	12003	2037	
913	787	820	899	911	720	966	1792	1399	654	11803	3137	
190	158	146	158	187	170	209	356	295	208	2270	656	1511
96	92	78	73	86	60	80	181	150	110	1211	266	
94	66	68	85	101	110	129	175	145	98	1059	390	
156	159	163	134	170	129	142	277	269	151	1983	519	1514
73	87	85	66	80	55	50	129	153	82	1049	227	
83	72	78	68	90	74	92	148	116	69	934	292	
407	363	351	334	318	271	340	791	697	343	5274	1137	1515
228	171	185	170	136	114	111	394	362	181	2789	466	
179	192	166	164	182	157	229	397	335	162	2485	671	
338	223	229	197	194	166	198	686	506	254	4007	680	1516
173	123	114	103	86	67	71	348	264	131	2104	285	
165	100	115	94	108	99	127	338	242	123	1903	395	
210	184	185	209	189	144	191	495	386	180	2909	645	1517
99	90	84	99	90	56	75	260	197	93	1510	277	
111	94	101	110	99	88	116	235	189	87	1399	368	
420	328	307	351	380	283	386	837	670	360	5073	1246	1519
213	162	144	168	162	112	132	431	340	187	2578	494	
207	166	163	183	218	171	254	406	330	173	2495	752	
482	420	422	465	488	358	509	980	864	456	6368	1637	1520
241	207	210	223	218	151	174	505	455	261	3314	681	
241	213	212	242	270	207	335	475	409	195	3054	956	

Tabell 2.5 (framh.). Folkemengd etter kjønn og alder. Kommune. 1. januar 1995

Kommune Kjønn	I alt	Alder										
		0-4	5-9	10-14	15-19	20-24	25-29	30-34	35-39	40-44	45-49	
15 MØRE OG ROMSDAL (framh.)												
1523 Ørskog	2013	139	152	152	126	146	119	115	172	134	142	
Menn	980	65	77	76	65	66	67	59	92	71	71	
Kvinner	1033	74	75	76	61	80	52	56	80	63	71	
1524 Norddal	2002	122	127	144	141	141	138	112	119	121	123	
Menn	1006	68	58	84	75	70	70	59	59	62	69	
Kvinner	996	54	69	60	66	71	68	53	60	59	54	
1525 Stranda	4543	302	293	262	276	367	350	283	275	236	310	
Menn	2275	151	170	129	129	191	198	157	142	114	159	
Kvinner	2268	151	123	133	147	176	152	126	133	122	151	
1526 Stordal	1057	59	68	68	63	115	87	67	81	64	49	
Menn	532	29	28	34	32	63	52	36	38	35	23	
Kvinner	525	30	40	34	31	52	35	31	43	29	26	
1528 Sykkylven	7029	496	466	521	501	569	526	490	504	503	488	
Menn	3555	251	239	255	257	288	270	264	267	249	267	
Kvinner	3474	245	227	266	244	281	256	226	237	254	221	
1529 Skodje	3400	263	267	301	267	233	200	261	270	257	263	
Menn	1711	134	127	137	136	129	101	127	148	117	149	
Kvinner	1689	129	140	164	131	104	99	134	122	140	114	
1531 Sula	6823	501	500	496	520	555	431	383	548	480	457	
Menn	3402	266	258	239	260	309	224	195	289	241	242	
Kvinner	3421	235	242	257	260	246	207	188	259	239	215	
1532 Giske	6193	433	484	473	492	507	401	412	460	452	398	
Menn	3112	212	258	220	262	274	225	200	227	243	206	
Kvinner	3081	221	226	253	230	233	176	212	233	209	192	
1534 Haram	8630	540	577	636	612	673	608	523	563	601	574	
Menn	4405	297	293	317	315	365	338	294	300	323	300	
Kvinner	4225	243	284	319	297	308	270	229	263	278	274	
1535 Vestnes	6467	499	413	433	417	486	457	415	449	513	451	
Menn	3298	258	212	225	216	253	246	235	222	276	245	
Kvinner	3169	241	201	208	201	233	211	180	227	237	206	
1539 Rauma	7715	499	534	466	500	562	519	466	498	534	501	
Menn	3816	233	279	235	260	283	294	255	244	270	280	
Kvinner	3899	266	255	231	240	279	225	211	254	264	221	
1543 Nesset	3291	239	236	201	176	214	212	191	241	191	213	
Menn	1692	126	122	100	100	117	109	101	137	105	113	
Kvinner	1599	113	114	101	76	97	103	90	104	86	100	
1545 Midsund	2035	126	110	133	154	151	152	129	113	134	143	
Menn	1046	73	58	62	79	83	82	77	60	70	83	
Kvinner	989	53	52	71	75	68	70	52	53	64	60	
1546 Sandøy	1406	71	77	99	116	92	87	77	90	102	93	
Menn	712	44	41	42	66	52	55	47	46	51	52	
Kvinner	694	27	36	57	50	40	32	30	44	51	41	
1547 Aukra	2934	176	195	223	238	235	168	163	220	207	212	
Menn	1465	84	94	111	111	132	102	81	114	107	112	
Kvinner	1469	92	101	112	127	103	66	82	106	100	100	
1548 Fræna	9067	666	666	658	708	746	677	595	617	652	679	
Menn	4624	331	339	351	349	412	344	329	313	336	351	
Kvinner	4443	335	327	307	359	334	333	266	304	316	328	
1551 Eide	3060	213	226	224	224	240	219	187	204	249	194	
Menn	1569	111	105	125	104	134	111	105	103	133	106	
Kvinner	1491	102	121	99	120	106	108	82	101	116	88	
1554 Averøy	5590	380	364	380	388	442	396	337	408	408	383	
Menn	2863	220	182	184	199	241	221	174	216	205	199	
Kvinner	2727	160	182	196	189	201	175	163	192	203	184	
1556 Frei	5035	402	413	388	417	401	298	334	389	490	420	
Menn	2579	213	206	200	226	208	163	158	200	248	225	
Kvinner	2456	189	207	188	191	193	135	176	189	242	195	

Population by sex and age. Municipality. 1 January 1995

Age							Alder					No.
50-54	55-59	60-64	65-69	70-74	75-79	80-	0-6	7-12	13-15	16-66	67-	
106	63	67	91	121	79	89	213	165	87	1209	339	1523
60	27	29	39	58	27	31	102	79	47	617	135	
46	36	38	52	63	52	58	111	86	40	592	204	
89	95	75	67	120	104	164	169	172	88	1147	426	1524
44	58	39	34	58	43	56	89	90	50	601	176	
45	37	36	33	62	61	108	80	82	38	546	250	
235	240	247	229	210	158	270	435	332	141	2869	766	1525
114	121	128	115	95	68	94	232	171	71	1475	326	
121	119	119	114	115	90	176	203	161	70	1394	440	
56	57	42	40	43	28	70	96	75	38	683	165	1526
29	25	23	23	17	15	30	43	40	14	361	74	
27	32	19	17	26	13	40	53	35	24	322	91	
348	259	279	291	285	229	274	690	601	301	4477	960	1528
186	117	147	148	142	96	112	349	310	140	2321	435	
162	142	132	143	143	133	162	341	291	161	2156	525	
158	116	116	127	106	79	116	377	337	156	2162	368	1529
74	62	62	65	51	41	51	194	150	76	1115	176	
84	54	54	62	55	38	65	183	187	80	1047	192	
319	278	329	310	269	199	248	700	587	322	4326	888	1531
156	133	154	149	127	83	77	362	300	164	2209	367	
163	145	175	161	142	116	171	338	287	158	2117	521	
327	237	245	240	241	187	204	629	570	303	3923	768	1532
170	123	127	106	104	83	72	308	301	137	2054	312	
157	114	118	134	137	104	132	321	269	166	1869	456	
457	368	355	417	408	337	381	797	713	354	5386	1380	1534
226	188	176	205	189	145	134	439	351	175	2847	593	
231	180	179	212	219	192	247	358	362	179	2539	787	
332	276	241	257	250	262	316	686	495	257	4049	980	1535
172	145	113	124	124	116	116	357	260	131	2125	425	
160	131	128	133	126	146	200	329	235	126	1924	555	
424	292	370	369	413	354	414	741	569	294	4700	1411	1539
219	140	177	151	196	157	143	351	299	161	2429	576	
205	152	193	218	217	197	271	390	270	133	2271	835	
142	161	146	162	186	147	233	321	273	119	1915	663	1543
75	77	76	78	105	61	90	165	138	62	1026	301	
67	84	70	84	81	86	143	156	135	57	889	362	
96	81	102	103	109	80	119	168	141	90	1270	366	1545
54	42	48	48	47	39	41	95	70	38	688	155	
42	39	54	55	62	41	78	73	71	52	582	211	
60	63	62	91	92	61	73	102	112	55	856	281	1546
27	29	26	44	43	27	20	59	56	27	454	116	
33	34	36	47	49	34	53	43	56	28	402	165	
168	132	130	110	135	86	136	255	241	148	1866	424	1547
88	67	64	45	67	35	51	116	122	73	975	179	
80	65	66	65	68	51	85	139	119	75	891	245	
478	320	316	333	344	299	313	938	771	418	5779	1161	1548
264	165	166	158	160	133	123	463	416	212	3018	515	
214	155	150	175	184	166	190	475	355	206	2761	646	
146	111	133	147	130	103	110	304	263	147	1925	421	1551
73	63	68	74	64	47	43	163	124	78	1007	197	
73	48	65	73	66	56	67	141	139	69	918	224	
327	219	180	251	277	207	243	520	465	216	3505	884	1554
185	118	92	124	123	87	93	280	235	119	1842	387	
142	101	88	127	154	120	150	240	230	97	1663	497	
272	200	145	150	142	93	81	566	479	257	3319	414	1556
140	112	71	81	64	37	27	297	240	137	1715	190	
132	88	74	69	78	56	54	269	239	120	1604	224	

Tabell 2.5 (framh.). Folkemengd etter kjønn og alder. Kommune. 1. januar 1995

Kommune Kjønn	I alt	Alder										
		0-4	5-9	10-14	15-19	20-24	25-29	30-34	35-39	40-44	45-49	
15 MØRE OG ROMSDAL (framh.)												
1557 Gjemnes	2812	143	178	240	234	208	160	160	172	226	212	
Menn	1412	66	90	123	115	111	84	80	78	126	122	
Kvinner	1400	77	88	117	119	97	76	80	94	100	90	
1560 Tingvoll	3257	182	192	215	196	260	199	203	196	197	222	
Menn	1637	97	104	109	94	140	113	110	92	109	117	
Kvinner	1620	85	88	106	102	120	86	93	104	88	105	
1563 Sunndal	7513	486	485	454	470	531	564	530	572	514	440	
Menn	3768	259	255	243	237	262	289	281	312	263	242	
Kvinner	3745	227	230	211	233	269	275	249	260	251	198	
1566 Surnadal	6429	409	387	389	405	504	444	400	402	443	447	
Menn	3283	219	194	194	217	275	245	228	209	239	223	
Kvinner	3146	190	193	195	188	229	199	172	193	204	224	
1567 Rindal	2179	124	123	113	137	162	151	114	105	134	144	
Menn	1129	63	72	59	75	81	84	62	58	68	64	
Kvinner	1050	61	51	54	62	81	67	52	47	66	80	
1569 Aure	2726	147	152	185	178	220	164	154	176	166	195	
Menn	1405	72	86	93	89	128	99	76	98	97	98	
Kvinner	1321	75	66	92	89	92	65	78	78	69	97	
1571 Halså	2023	104	123	132	137	148	100	119	128	126	134	
Menn	1018	53	69	66	74	75	57	67	61	65	81	
Kvinner	1005	51	54	66	63	73	43	52	67	61	53	
1572 Tustna	1132	77	79	85	75	67	68	65	68	78	75	
Menn	601	43	45	40	55	41	35	27	40	46	36	
Kvinner	531	34	34	45	20	26	33	38	28	32	39	
1573 Smøla	2626	158	146	181	190	197	172	150	191	185	144	
Menn	1347	82	79	91	99	120	100	74	104	105	73	
Kvinner	1279	76	67	90	91	77	72	76	87	80	71	
16 SØR-TRØNDELAG	256304	18416	16448	14981	15795	19482	21306	19266	18847	17824	17992	
Menn	126686	9375	8303	7696	7942	9861	10970	9915	9755	9091	9176	
Kvinner	129618	9041	8145	7285	7853	9621	10336	9351	9092	8733	8816	
1601 Trondheim	142927	10710	8997	7669	8192	10986	13360	11842	11016	10098	10235	
Menn	69698	5453	4509	3907	4098	5412	6736	6057	5701	5090	5159	
Kvinner	73229	5257	4488	3762	4094	5574	6624	5785	5315	5008	5076	
1612 Hemne	4315	318	269	301	276	340	305	279	291	279	307	
Menn	2190	149	136	160	131	186	168	145	155	141	147	
Kvinner	2125	169	133	141	145	154	137	134	136	138	160	
1613 Snillfjord	1151	77	65	70	70	76	76	68	72	61	70	
Menn	609	42	34	36	46	36	45	38	44	32	35	
Kvinner	542	35	31	34	24	40	31	30	28	29	35	
1617 Hitra	4146	268	232	251	300	289	282	236	250	268	283	
Menn	2114	147	116	151	157	156	156	127	127	133	157	
Kvinner	2032	121	116	100	143	133	126	109	123	135	126	
1620 Frøya	4057	232	242	253	249	281	255	271	262	234	251	
Menn	2067	125	117	129	135	154	148	147	140	131	139	
Kvinner	1990	107	125	124	114	127	107	124	122	103	112	
1621 Ørland	4958	381	354	298	281	371	475	364	327	280	292	
Menn	2506	190	193	129	139	183	269	204	165	154	160	
Kvinner	2452	191	161	169	142	188	206	160	162	126	132	
1622 Agdenes	1825	117	124	133	104	129	109	116	121	100	128	
Menn	917	57	61	66	52	63	56	63	69	53	65	
Kvinner	908	60	63	67	52	66	53	53	52	47	63	
1624 Rissa	6426	449	388	427	447	536	437	349	402	410	409	
Menn	3244	232	190	219	237	289	234	193	206	215	199	
Kvinner	3182	217	198	208	210	247	203	156	196	195	210	
1627 Bjugn	4968	332	304	323	404	393	313	292	318	354	316	
Menn	2470	155	156	160	185	201	178	153	162	168	177	
Kvinner	2498	177	148	163	219	192	135	139	156	186	139	

Population by sex and age. Municipality. 1 January 1995

Age							Alder					No.
50-54	55-59	60-64	65-69	70-74	75-79	80-	0-6	7-12	13-15	16-66	67-	
128	95	121	107	144	125	159	215	239	153	1709	496	1557
65	55	61	48	63	54	71	103	127	68	897	217	
63	40	60	59	81	71	88	112	112	85	812	279	
202	153	143	172	181	142	202	256	263	100	2017	621	1560
99	88	70	77	87	53	78	143	131	50	1053	260	
103	65	73	95	94	89	124	113	132	50	964	361	
412	334	386	412	384	302	237	704	538	283	4819	1169	1563
209	152	181	201	159	140	83	361	291	152	2466	498	
203	182	205	211	225	162	154	343	247	131	2353	671	
337	291	280	305	336	297	353	555	473	226	4008	1167	1566
177	153	139	159	141	140	131	293	234	119	2136	501	
160	138	141	146	195	157	222	262	239	107	1872	666	
110	99	113	123	154	124	149	167	142	77	1295	498	1567
67	53	57	63	80	51	72	89	79	43	685	233	
43	46	56	60	74	73	77	78	63	34	610	265	
168	119	120	146	141	128	167	204	199	116	1676	531	1569
88	66	60	77	60	56	62	108	105	56	907	229	
80	53	60	69	81	72	105	96	94	60	769	302	
109	98	80	114	117	88	166	162	142	80	1197	442	1571
57	44	45	56	52	38	58	85	76	46	632	179	
52	54	35	58	65	50	108	77	66	34	565	263	
55	43	65	53	54	55	70	106	100	55	660	211	1572
33	20	35	23	33	21	28	57	53	35	361	95	
22	23	30	30	21	34	42	49	47	20	299	116	
135	124	134	141	125	120	133	214	199	109	1640	464	1573
69	67	69	61	52	61	41	112	108	53	878	196	
66	57	65	80	73	59	92	102	91	56	762	268	
14283	10681	10466	10989	11174	8588	9766	25542	18356	8982	167255	36169	16
7352	5238	5070	5187	4939	3533	3283	12992	9372	4564	84896	14862	
6931	5443	5396	5802	6235	5055	6483	12550	8984	4418	82359	21307	
7876	5757	5559	5910	5905	4297	4518	14700	9636	4566	95719	18306	1601
4005	2736	2598	2679	2527	1706	1325	7495	4833	2323	47891	7156	
3871	3021	2961	3231	3378	2591	3193	7205	4803	2243	47828	11150	
265	184	184	195	178	157	187	412	363	169	2724	647	1612
154	92	106	98	74	73	75	196	183	94	1430	287	
111	92	78	97	104	84	112	216	180	75	1294	360	
51	52	63	49	67	65	99	107	77	43	663	261	1613
27	27	38	27	31	30	41	58	45	17	369	120	
24	25	25	22	36	35	58	49	32	26	294	141	
252	175	207	224	233	180	216	363	290	153	2582	758	1617
139	76	108	118	103	63	80	187	172	86	1355	314	
113	99	99	106	130	117	136	176	118	67	1227	444	
193	210	227	253	244	185	215	334	288	148	2499	788	1620
93	105	101	131	114	80	78	174	146	78	1324	345	
100	105	126	122	130	105	137	160	142	70	1175	443	
280	261	229	224	214	150	177	515	403	164	3203	673	1621
121	137	112	117	98	73	62	263	201	69	1673	300	
159	124	117	107	116	77	115	252	202	95	1530	373	
88	88	89	98	94	79	108	169	158	67	1092	339	1622
47	37	50	52	44	34	48	81	80	34	568	154	
41	51	39	46	50	45	60	88	78	33	524	185	
354	273	264	318	327	261	375	620	444	269	3947	1146	1624
196	131	124	180	146	108	145	318	222	137	2071	496	
158	142	140	138	181	153	230	302	222	132	1876	650	
308	233	205	250	241	174	208	463	366	207	3151	781	1627
159	118	101	106	123	84	84	217	191	97	1610	355	
149	115	104	144	118	90	124	246	175	110	1541	426	

Tabell 2.5 (framh.). Folkemengd etter kjønn og alder. Kommune. 1. januar 1995

Kommune Kjønn	I alt	Alder									
		0-4	5-9	10-14	15-19	20-24	25-29	30-34	35-39	40-44	45-49
16 SØR- TRØNDELAG (framh.)											
1630 Åfjord	3532	247	223	196	235	276	270	215	200	215	224
Menn	1823	144	131	93	121	142	156	124	98	114	118
Kvinner	1709	103	92	103	114	134	114	91	102	101	106
1632 Roan	1158	61	75	75	79	78	66	62	64	84	80
Menn	590	24	42	39	40	44	35	37	34	42	46
Kvinner	568	37	33	36	39	34	31	25	30	42	34
1633 Osen	1211	74	64	90	84	82	59	60	80	71	79
Menn	616	40	32	44	36	44	33	30	40	37	44
Kvinner	595	34	32	46	48	38	26	30	40	34	35
1634 Oppdal	6283	426	407	397	419	473	424	402	446	412	462
Menn	3092	211	196	202	207	237	232	205	226	223	221
Kvinner	3191	215	211	195	212	236	192	197	220	189	241
1635 Rennebu	2875	175	184	164	181	227	191	162	192	175	216
Menn	1449	94	98	83	99	120	105	90	92	88	108
Kvinner	1426	81	86	81	82	107	86	72	100	87	108
1636 Meldal	4115	208	225	252	242	280	229	258	262	278	279
Menn	2008	98	118	129	121	141	129	128	136	141	157
Kvinner	2107	110	107	123	121	139	100	130	126	137	122
1638 Orkdal	10175	625	696	711	646	733	737	683	763	742	716
Menn	5051	320	353	393	338	383	388	335	377	383	359
Kvinner	5124	305	343	318	308	350	349	348	386	359	357
1640 Røros	5397	316	302	306	309	365	375	334	395	391	374
Menn	2665	176	157	176	157	171	203	155	218	187	189
Kvinner	2732	140	145	130	152	194	172	179	177	204	185
1644 Holtålen	2358	127	116	123	154	164	124	124	133	152	143
Menn	1161	65	57	61	67	87	65	63	70	75	76
Kvinner	1197	62	59	62	87	77	59	61	63	77	67
1648 Midtre Gauldal	5932	379	399	358	389	445	421	365	346	343	402
Menn	2977	189	215	187	200	243	219	192	195	175	212
Kvinner	2955	190	184	171	189	202	202	173	151	168	190
1653 Melhus	12823	994	897	839	975	1052	947	907	928	984	873
Menn	6483	511	434	454	507	559	479	480	472	526	442
Kvinner	6340	483	463	385	468	493	468	427	456	458	431
1657 Skaun	5765	427	427	421	389	413	417	397	439	431	399
Menn	2880	197	209	213	187	203	200	210	225	233	214
Kvinner	2885	230	218	208	202	210	217	187	214	198	185
1662 Klæbu	4506	365	342	337	347	361	341	376	370	339	362
Menn	2272	185	170	169	166	198	182	183	196	159	199
Kvinner	2234	180	172	168	181	163	159	193	174	180	163
1663 Malvik	10358	813	800	679	695	782	781	776	825	823	791
Menn	5229	398	406	348	363	425	389	385	424	424	395
Kvinner	5129	415	394	331	332	357	392	391	401	399	396
1664 Selbu	4073	239	244	259	268	280	243	263	286	241	257
Menn	2074	140	135	124	128	142	127	143	151	132	133
Kvinner	1999	99	109	135	140	138	116	120	135	109	124
1665 Tydal	970	56	72	49	60	70	69	65	59	59	44
Menn	501	33	38	24	25	42	38	28	32	35	25
Kvinner	469	23	34	25	35	28	31	37	27	24	19
17 NORD-TRØNDELAG	127537	8862	8528	8333	8684	9962	9062	8428	8630	8912	8917
Menn	64020	4578	4352	4205	4459	5269	4777	4409	4434	4573	4652
Kvinner	63517	4284	4176	4128	4225	4693	4285	4019	4196	4339	4265
1702 Steinkjer	20670	1395	1327	1229	1331	1645	1455	1430	1411	1386	1452
Menn	10384	729	688	648	683	837	764	764	740	719	722
Kvinner	10286	666	639	581	648	808	691	666	671	667	730
1703 Namsos	12303	899	798	787	809	1014	952	866	824	874	869
Menn	6017	444	395	403	423	494	487	444	420	420	453
Kvinner	6286	455	403	384	386	520	465	422	404	454	416

Population by sex and age. Municipality. 1 January 1995

Age							Alder					No.																																																																																																																																																																																																																																																																																																																																																																																																																																																																																																																																																																																																																																																																																																																														
50-54	55-59	60-64	65-69	70-74	75-79	80-	0-6	7-12	13-15	16-66	67-																																																																																																																																																																																																																																																																																																																																																																																																																																																																																																																																																																																																																																																																																																																															
195	177	193	184	165	131	186	341	250	118	2230	593	1630																																																																																																																																																																																																																																																																																																																																																																																																																																																																																																																																																																																																																																																																																																																														
107	84	113	88	76	59	55	197	139	52	1191	244																																																																																																																																																																																																																																																																																																																																																																																																																																																																																																																																																																																																																																																																																																																															
88	93	80	96	89	72	131	144	111	66	1039	349		69	46	54	71	74	56	64	89	88	50	687	244	1632	36	27	23	30	42	28	21	38	51	27	361	113		33	19	31	41	32	28	43	51	37	23	326	131		74	64	60	56	63	66	85	91	96	62	708	254	1633	42	37	29	31	30	36	31	48	45	39	365	119		32	27	31	25	33	30	54	43	51	23	343	135		376	280	276	266	302	234	281	607	466	228	4006	976	1634	197	142	136	125	138	98	96	297	238	106	2044	407		179	138	140	141	164	136	185	310	228	122	1962	569		152	123	118	156	153	133	173	243	215	106	1748	563	1635	77	65	59	75	68	51	77	134	109	57	905	244		75	58	59	81	85	82	96	109	106	49	843	319		211	161	210	229	287	238	266	300	281	156	2444	934	1636	103	85	100	110	129	86	97	140	155	79	1251	383		108	76	110	119	158	152	169	160	126	77	1193	551		533	394	432	434	445	393	492	912	843	425	6410	1585	1638	284	183	213	191	196	173	182	460	460	227	3236	668		249	211	219	243	249	220	310	452	383	198	3174	917		331	218	272	248	298	253	310	443	374	169	3402	1009	1640	166	118	135	119	124	106	108	241	207	91	1712	414		165	100	137	129	174	147	202	202	167	78	1690	595		140	124	100	114	160	165	195	177	138	76	1373	594	1644	70	66	56	53	78	71	81	94	65	39	695	268		70	58	44	61	82	94	114	83	73	37	678	326		309	248	282	299	293	290	364	565	434	215	3588	1130	1648	161	114	148	144	130	112	141	283	236	103	1889	466		148	134	134	155	163	178	223	282	198	112	1699	664		773	489	497	453	466	366	383	1383	1005	549	8415	1471	1653	405	255	241	224	213	156	125	694	517	299	4352	621		368	234	256	229	253	210	258	689	488	250	4063	850		317	228	228	215	243	164	210	611	490	248	3675	741	1657	166	122	120	109	117	70	85	295	236	118	1895	336		151	106	108	106	126	94	125	316	254	130	1780	405		292	157	127	107	99	78	106	514	404	190	3050	348	1662	155	86	66	57	44	27	30	258	206	93	1576	139		137	71	61	50	55	51	76	256	198	97	1474	209		600	481	358	356	323	238	237	1160	876	406	6909	1007	1663	321	260	187	177	150	99	78	577	445	207	3565	435		279	221	171	179	173	139	159	583	431	199	3344	572		190	197	174	230	242	192	268	332	305	164	2425	847	1664	99	105	81	121	107	91	115	196	155	74	1264	385		91	92	93	109	135	101	153	136	150	90	1161	462		54	61	58	50	58	43	43	91	66	34	605	174	1665	22	30	25	25	37	19	23	51	35	18	304	93		32	31	33	25	21	24	20	40	31	16	301	81		7056	5411	5328	5658	5706	4595	5465	12369	9962	5114	80865	19227	17	3591	2693	2652	2753	2653	1918	2052	6399	4970	2662	41702	8287		3465	2718	2676	2905	3053	2677	3413	5970	4992	2452	39163	10940		1197	921	938	1043	969	729	812	1951	1484	767	13326	3142	1702	606	437	459	520	445	307	316	1026	757	410	6798	1393		591	484	479	523	524	422	496	925	727	357	6528	1749		636	495	520	536	531	417	476	1239	933	467	7917	1747	1703	329	238	254	256	237	159	161	620	455	250	3973	719		307	257	266	280	294	258	315	619	478	217	3944	1028	
69	46	54	71	74	56	64	89	88	50	687	244	1632																																																																																																																																																																																																																																																																																																																																																																																																																																																																																																																																																																																																																																																																																																																														
36	27	23	30	42	28	21	38	51	27	361	113																																																																																																																																																																																																																																																																																																																																																																																																																																																																																																																																																																																																																																																																																																																															
33	19	31	41	32	28	43	51	37	23	326	131		74	64	60	56	63	66	85	91	96	62	708	254	1633	42	37	29	31	30	36	31	48	45	39	365	119		32	27	31	25	33	30	54	43	51	23	343	135		376	280	276	266	302	234	281	607	466	228	4006	976	1634	197	142	136	125	138	98	96	297	238	106	2044	407		179	138	140	141	164	136	185	310	228	122	1962	569		152	123	118	156	153	133	173	243	215	106	1748	563	1635	77	65	59	75	68	51	77	134	109	57	905	244		75	58	59	81	85	82	96	109	106	49	843	319		211	161	210	229	287	238	266	300	281	156	2444	934	1636	103	85	100	110	129	86	97	140	155	79	1251	383		108	76	110	119	158	152	169	160	126	77	1193	551		533	394	432	434	445	393	492	912	843	425	6410	1585	1638	284	183	213	191	196	173	182	460	460	227	3236	668		249	211	219	243	249	220	310	452	383	198	3174	917		331	218	272	248	298	253	310	443	374	169	3402	1009	1640	166	118	135	119	124	106	108	241	207	91	1712	414		165	100	137	129	174	147	202	202	167	78	1690	595		140	124	100	114	160	165	195	177	138	76	1373	594	1644	70	66	56	53	78	71	81	94	65	39	695	268		70	58	44	61	82	94	114	83	73	37	678	326		309	248	282	299	293	290	364	565	434	215	3588	1130	1648	161	114	148	144	130	112	141	283	236	103	1889	466		148	134	134	155	163	178	223	282	198	112	1699	664		773	489	497	453	466	366	383	1383	1005	549	8415	1471	1653	405	255	241	224	213	156	125	694	517	299	4352	621		368	234	256	229	253	210	258	689	488	250	4063	850		317	228	228	215	243	164	210	611	490	248	3675	741	1657	166	122	120	109	117	70	85	295	236	118	1895	336		151	106	108	106	126	94	125	316	254	130	1780	405		292	157	127	107	99	78	106	514	404	190	3050	348	1662	155	86	66	57	44	27	30	258	206	93	1576	139		137	71	61	50	55	51	76	256	198	97	1474	209		600	481	358	356	323	238	237	1160	876	406	6909	1007	1663	321	260	187	177	150	99	78	577	445	207	3565	435		279	221	171	179	173	139	159	583	431	199	3344	572		190	197	174	230	242	192	268	332	305	164	2425	847	1664	99	105	81	121	107	91	115	196	155	74	1264	385		91	92	93	109	135	101	153	136	150	90	1161	462		54	61	58	50	58	43	43	91	66	34	605	174	1665	22	30	25	25	37	19	23	51	35	18	304	93		32	31	33	25	21	24	20	40	31	16	301	81		7056	5411	5328	5658	5706	4595	5465	12369	9962	5114	80865	19227	17	3591	2693	2652	2753	2653	1918	2052	6399	4970	2662	41702	8287		3465	2718	2676	2905	3053	2677	3413	5970	4992	2452	39163	10940		1197	921	938	1043	969	729	812	1951	1484	767	13326	3142	1702	606	437	459	520	445	307	316	1026	757	410	6798	1393		591	484	479	523	524	422	496	925	727	357	6528	1749		636	495	520	536	531	417	476	1239	933	467	7917	1747	1703	329	238	254	256	237	159	161	620	455	250	3973	719		307	257	266	280	294	258	315	619	478	217	3944	1028																																								
74	64	60	56	63	66	85	91	96	62	708	254	1633																																																																																																																																																																																																																																																																																																																																																																																																																																																																																																																																																																																																																																																																																																																														
42	37	29	31	30	36	31	48	45	39	365	119																																																																																																																																																																																																																																																																																																																																																																																																																																																																																																																																																																																																																																																																																																																															
32	27	31	25	33	30	54	43	51	23	343	135		376	280	276	266	302	234	281	607	466	228	4006	976	1634	197	142	136	125	138	98	96	297	238	106	2044	407		179	138	140	141	164	136	185	310	228	122	1962	569		152	123	118	156	153	133	173	243	215	106	1748	563	1635	77	65	59	75	68	51	77	134	109	57	905	244		75	58	59	81	85	82	96	109	106	49	843	319		211	161	210	229	287	238	266	300	281	156	2444	934	1636	103	85	100	110	129	86	97	140	155	79	1251	383		108	76	110	119	158	152	169	160	126	77	1193	551		533	394	432	434	445	393	492	912	843	425	6410	1585	1638	284	183	213	191	196	173	182	460	460	227	3236	668		249	211	219	243	249	220	310	452	383	198	3174	917		331	218	272	248	298	253	310	443	374	169	3402	1009	1640	166	118	135	119	124	106	108	241	207	91	1712	414		165	100	137	129	174	147	202	202	167	78	1690	595		140	124	100	114	160	165	195	177	138	76	1373	594	1644	70	66	56	53	78	71	81	94	65	39	695	268		70	58	44	61	82	94	114	83	73	37	678	326		309	248	282	299	293	290	364	565	434	215	3588	1130	1648	161	114	148	144	130	112	141	283	236	103	1889	466		148	134	134	155	163	178	223	282	198	112	1699	664		773	489	497	453	466	366	383	1383	1005	549	8415	1471	1653	405	255	241	224	213	156	125	694	517	299	4352	621		368	234	256	229	253	210	258	689	488	250	4063	850		317	228	228	215	243	164	210	611	490	248	3675	741	1657	166	122	120	109	117	70	85	295	236	118	1895	336		151	106	108	106	126	94	125	316	254	130	1780	405		292	157	127	107	99	78	106	514	404	190	3050	348	1662	155	86	66	57	44	27	30	258	206	93	1576	139		137	71	61	50	55	51	76	256	198	97	1474	209		600	481	358	356	323	238	237	1160	876	406	6909	1007	1663	321	260	187	177	150	99	78	577	445	207	3565	435		279	221	171	179	173	139	159	583	431	199	3344	572		190	197	174	230	242	192	268	332	305	164	2425	847	1664	99	105	81	121	107	91	115	196	155	74	1264	385		91	92	93	109	135	101	153	136	150	90	1161	462		54	61	58	50	58	43	43	91	66	34	605	174	1665	22	30	25	25	37	19	23	51	35	18	304	93		32	31	33	25	21	24	20	40	31	16	301	81		7056	5411	5328	5658	5706	4595	5465	12369	9962	5114	80865	19227	17	3591	2693	2652	2753	2653	1918	2052	6399	4970	2662	41702	8287		3465	2718	2676	2905	3053	2677	3413	5970	4992	2452	39163	10940		1197	921	938	1043	969	729	812	1951	1484	767	13326	3142	1702	606	437	459	520	445	307	316	1026	757	410	6798	1393		591	484	479	523	524	422	496	925	727	357	6528	1749		636	495	520	536	531	417	476	1239	933	467	7917	1747	1703	329	238	254	256	237	159	161	620	455	250	3973	719		307	257	266	280	294	258	315	619	478	217	3944	1028																																																																															
376	280	276	266	302	234	281	607	466	228	4006	976	1634																																																																																																																																																																																																																																																																																																																																																																																																																																																																																																																																																																																																																																																																																																																														
197	142	136	125	138	98	96	297	238	106	2044	407																																																																																																																																																																																																																																																																																																																																																																																																																																																																																																																																																																																																																																																																																																																															
179	138	140	141	164	136	185	310	228	122	1962	569		152	123	118	156	153	133	173	243	215	106	1748	563	1635	77	65	59	75	68	51	77	134	109	57	905	244		75	58	59	81	85	82	96	109	106	49	843	319		211	161	210	229	287	238	266	300	281	156	2444	934	1636	103	85	100	110	129	86	97	140	155	79	1251	383		108	76	110	119	158	152	169	160	126	77	1193	551		533	394	432	434	445	393	492	912	843	425	6410	1585	1638	284	183	213	191	196	173	182	460	460	227	3236	668		249	211	219	243	249	220	310	452	383	198	3174	917		331	218	272	248	298	253	310	443	374	169	3402	1009	1640	166	118	135	119	124	106	108	241	207	91	1712	414		165	100	137	129	174	147	202	202	167	78	1690	595		140	124	100	114	160	165	195	177	138	76	1373	594	1644	70	66	56	53	78	71	81	94	65	39	695	268		70	58	44	61	82	94	114	83	73	37	678	326		309	248	282	299	293	290	364	565	434	215	3588	1130	1648	161	114	148	144	130	112	141	283	236	103	1889	466		148	134	134	155	163	178	223	282	198	112	1699	664		773	489	497	453	466	366	383	1383	1005	549	8415	1471	1653	405	255	241	224	213	156	125	694	517	299	4352	621		368	234	256	229	253	210	258	689	488	250	4063	850		317	228	228	215	243	164	210	611	490	248	3675	741	1657	166	122	120	109	117	70	85	295	236	118	1895	336		151	106	108	106	126	94	125	316	254	130	1780	405		292	157	127	107	99	78	106	514	404	190	3050	348	1662	155	86	66	57	44	27	30	258	206	93	1576	139		137	71	61	50	55	51	76	256	198	97	1474	209		600	481	358	356	323	238	237	1160	876	406	6909	1007	1663	321	260	187	177	150	99	78	577	445	207	3565	435		279	221	171	179	173	139	159	583	431	199	3344	572		190	197	174	230	242	192	268	332	305	164	2425	847	1664	99	105	81	121	107	91	115	196	155	74	1264	385		91	92	93	109	135	101	153	136	150	90	1161	462		54	61	58	50	58	43	43	91	66	34	605	174	1665	22	30	25	25	37	19	23	51	35	18	304	93		32	31	33	25	21	24	20	40	31	16	301	81		7056	5411	5328	5658	5706	4595	5465	12369	9962	5114	80865	19227	17	3591	2693	2652	2753	2653	1918	2052	6399	4970	2662	41702	8287		3465	2718	2676	2905	3053	2677	3413	5970	4992	2452	39163	10940		1197	921	938	1043	969	729	812	1951	1484	767	13326	3142	1702	606	437	459	520	445	307	316	1026	757	410	6798	1393		591	484	479	523	524	422	496	925	727	357	6528	1749		636	495	520	536	531	417	476	1239	933	467	7917	1747	1703	329	238	254	256	237	159	161	620	455	250	3973	719		307	257	266	280	294	258	315	619	478	217	3944	1028																																																																																																																						
152	123	118	156	153	133	173	243	215	106	1748	563	1635																																																																																																																																																																																																																																																																																																																																																																																																																																																																																																																																																																																																																																																																																																																														
77	65	59	75	68	51	77	134	109	57	905	244																																																																																																																																																																																																																																																																																																																																																																																																																																																																																																																																																																																																																																																																																																																															
75	58	59	81	85	82	96	109	106	49	843	319		211	161	210	229	287	238	266	300	281	156	2444	934	1636	103	85	100	110	129	86	97	140	155	79	1251	383		108	76	110	119	158	152	169	160	126	77	1193	551		533	394	432	434	445	393	492	912	843	425	6410	1585	1638	284	183	213	191	196	173	182	460	460	227	3236	668		249	211	219	243	249	220	310	452	383	198	3174	917		331	218	272	248	298	253	310	443	374	169	3402	1009	1640	166	118	135	119	124	106	108	241	207	91	1712	414		165	100	137	129	174	147	202	202	167	78	1690	595		140	124	100	114	160	165	195	177	138	76	1373	594	1644	70	66	56	53	78	71	81	94	65	39	695	268		70	58	44	61	82	94	114	83	73	37	678	326		309	248	282	299	293	290	364	565	434	215	3588	1130	1648	161	114	148	144	130	112	141	283	236	103	1889	466		148	134	134	155	163	178	223	282	198	112	1699	664		773	489	497	453	466	366	383	1383	1005	549	8415	1471	1653	405	255	241	224	213	156	125	694	517	299	4352	621		368	234	256	229	253	210	258	689	488	250	4063	850		317	228	228	215	243	164	210	611	490	248	3675	741	1657	166	122	120	109	117	70	85	295	236	118	1895	336		151	106	108	106	126	94	125	316	254	130	1780	405		292	157	127	107	99	78	106	514	404	190	3050	348	1662	155	86	66	57	44	27	30	258	206	93	1576	139		137	71	61	50	55	51	76	256	198	97	1474	209		600	481	358	356	323	238	237	1160	876	406	6909	1007	1663	321	260	187	177	150	99	78	577	445	207	3565	435		279	221	171	179	173	139	159	583	431	199	3344	572		190	197	174	230	242	192	268	332	305	164	2425	847	1664	99	105	81	121	107	91	115	196	155	74	1264	385		91	92	93	109	135	101	153	136	150	90	1161	462		54	61	58	50	58	43	43	91	66	34	605	174	1665	22	30	25	25	37	19	23	51	35	18	304	93		32	31	33	25	21	24	20	40	31	16	301	81		7056	5411	5328	5658	5706	4595	5465	12369	9962	5114	80865	19227	17	3591	2693	2652	2753	2653	1918	2052	6399	4970	2662	41702	8287		3465	2718	2676	2905	3053	2677	3413	5970	4992	2452	39163	10940		1197	921	938	1043	969	729	812	1951	1484	767	13326	3142	1702	606	437	459	520	445	307	316	1026	757	410	6798	1393		591	484	479	523	524	422	496	925	727	357	6528	1749		636	495	520	536	531	417	476	1239	933	467	7917	1747	1703	329	238	254	256	237	159	161	620	455	250	3973	719		307	257	266	280	294	258	315	619	478	217	3944	1028																																																																																																																																																													
211	161	210	229	287	238	266	300	281	156	2444	934	1636																																																																																																																																																																																																																																																																																																																																																																																																																																																																																																																																																																																																																																																																																																																														
103	85	100	110	129	86	97	140	155	79	1251	383																																																																																																																																																																																																																																																																																																																																																																																																																																																																																																																																																																																																																																																																																																																															
108	76	110	119	158	152	169	160	126	77	1193	551		533	394	432	434	445	393	492	912	843	425	6410	1585	1638	284	183	213	191	196	173	182	460	460	227	3236	668		249	211	219	243	249	220	310	452	383	198	3174	917		331	218	272	248	298	253	310	443	374	169	3402	1009	1640	166	118	135	119	124	106	108	241	207	91	1712	414		165	100	137	129	174	147	202	202	167	78	1690	595		140	124	100	114	160	165	195	177	138	76	1373	594	1644	70	66	56	53	78	71	81	94	65	39	695	268		70	58	44	61	82	94	114	83	73	37	678	326		309	248	282	299	293	290	364	565	434	215	3588	1130	1648	161	114	148	144	130	112	141	283	236	103	1889	466		148	134	134	155	163	178	223	282	198	112	1699	664		773	489	497	453	466	366	383	1383	1005	549	8415	1471	1653	405	255	241	224	213	156	125	694	517	299	4352	621		368	234	256	229	253	210	258	689	488	250	4063	850		317	228	228	215	243	164	210	611	490	248	3675	741	1657	166	122	120	109	117	70	85	295	236	118	1895	336		151	106	108	106	126	94	125	316	254	130	1780	405		292	157	127	107	99	78	106	514	404	190	3050	348	1662	155	86	66	57	44	27	30	258	206	93	1576	139		137	71	61	50	55	51	76	256	198	97	1474	209		600	481	358	356	323	238	237	1160	876	406	6909	1007	1663	321	260	187	177	150	99	78	577	445	207	3565	435		279	221	171	179	173	139	159	583	431	199	3344	572		190	197	174	230	242	192	268	332	305	164	2425	847	1664	99	105	81	121	107	91	115	196	155	74	1264	385		91	92	93	109	135	101	153	136	150	90	1161	462		54	61	58	50	58	43	43	91	66	34	605	174	1665	22	30	25	25	37	19	23	51	35	18	304	93		32	31	33	25	21	24	20	40	31	16	301	81		7056	5411	5328	5658	5706	4595	5465	12369	9962	5114	80865	19227	17	3591	2693	2652	2753	2653	1918	2052	6399	4970	2662	41702	8287		3465	2718	2676	2905	3053	2677	3413	5970	4992	2452	39163	10940		1197	921	938	1043	969	729	812	1951	1484	767	13326	3142	1702	606	437	459	520	445	307	316	1026	757	410	6798	1393		591	484	479	523	524	422	496	925	727	357	6528	1749		636	495	520	536	531	417	476	1239	933	467	7917	1747	1703	329	238	254	256	237	159	161	620	455	250	3973	719		307	257	266	280	294	258	315	619	478	217	3944	1028																																																																																																																																																																																																				
533	394	432	434	445	393	492	912	843	425	6410	1585	1638																																																																																																																																																																																																																																																																																																																																																																																																																																																																																																																																																																																																																																																																																																																														
284	183	213	191	196	173	182	460	460	227	3236	668																																																																																																																																																																																																																																																																																																																																																																																																																																																																																																																																																																																																																																																																																																																															
249	211	219	243	249	220	310	452	383	198	3174	917		331	218	272	248	298	253	310	443	374	169	3402	1009	1640	166	118	135	119	124	106	108	241	207	91	1712	414		165	100	137	129	174	147	202	202	167	78	1690	595		140	124	100	114	160	165	195	177	138	76	1373	594	1644	70	66	56	53	78	71	81	94	65	39	695	268		70	58	44	61	82	94	114	83	73	37	678	326		309	248	282	299	293	290	364	565	434	215	3588	1130	1648	161	114	148	144	130	112	141	283	236	103	1889	466		148	134	134	155	163	178	223	282	198	112	1699	664		773	489	497	453	466	366	383	1383	1005	549	8415	1471	1653	405	255	241	224	213	156	125	694	517	299	4352	621		368	234	256	229	253	210	258	689	488	250	4063	850		317	228	228	215	243	164	210	611	490	248	3675	741	1657	166	122	120	109	117	70	85	295	236	118	1895	336		151	106	108	106	126	94	125	316	254	130	1780	405		292	157	127	107	99	78	106	514	404	190	3050	348	1662	155	86	66	57	44	27	30	258	206	93	1576	139		137	71	61	50	55	51	76	256	198	97	1474	209		600	481	358	356	323	238	237	1160	876	406	6909	1007	1663	321	260	187	177	150	99	78	577	445	207	3565	435		279	221	171	179	173	139	159	583	431	199	3344	572		190	197	174	230	242	192	268	332	305	164	2425	847	1664	99	105	81	121	107	91	115	196	155	74	1264	385		91	92	93	109	135	101	153	136	150	90	1161	462		54	61	58	50	58	43	43	91	66	34	605	174	1665	22	30	25	25	37	19	23	51	35	18	304	93		32	31	33	25	21	24	20	40	31	16	301	81		7056	5411	5328	5658	5706	4595	5465	12369	9962	5114	80865	19227	17	3591	2693	2652	2753	2653	1918	2052	6399	4970	2662	41702	8287		3465	2718	2676	2905	3053	2677	3413	5970	4992	2452	39163	10940		1197	921	938	1043	969	729	812	1951	1484	767	13326	3142	1702	606	437	459	520	445	307	316	1026	757	410	6798	1393		591	484	479	523	524	422	496	925	727	357	6528	1749		636	495	520	536	531	417	476	1239	933	467	7917	1747	1703	329	238	254	256	237	159	161	620	455	250	3973	719		307	257	266	280	294	258	315	619	478	217	3944	1028																																																																																																																																																																																																																																											
331	218	272	248	298	253	310	443	374	169	3402	1009	1640																																																																																																																																																																																																																																																																																																																																																																																																																																																																																																																																																																																																																																																																																																																														
166	118	135	119	124	106	108	241	207	91	1712	414																																																																																																																																																																																																																																																																																																																																																																																																																																																																																																																																																																																																																																																																																																																															
165	100	137	129	174	147	202	202	167	78	1690	595		140	124	100	114	160	165	195	177	138	76	1373	594	1644	70	66	56	53	78	71	81	94	65	39	695	268		70	58	44	61	82	94	114	83	73	37	678	326		309	248	282	299	293	290	364	565	434	215	3588	1130	1648	161	114	148	144	130	112	141	283	236	103	1889	466		148	134	134	155	163	178	223	282	198	112	1699	664		773	489	497	453	466	366	383	1383	1005	549	8415	1471	1653	405	255	241	224	213	156	125	694	517	299	4352	621		368	234	256	229	253	210	258	689	488	250	4063	850		317	228	228	215	243	164	210	611	490	248	3675	741	1657	166	122	120	109	117	70	85	295	236	118	1895	336		151	106	108	106	126	94	125	316	254	130	1780	405		292	157	127	107	99	78	106	514	404	190	3050	348	1662	155	86	66	57	44	27	30	258	206	93	1576	139		137	71	61	50	55	51	76	256	198	97	1474	209		600	481	358	356	323	238	237	1160	876	406	6909	1007	1663	321	260	187	177	150	99	78	577	445	207	3565	435		279	221	171	179	173	139	159	583	431	199	3344	572		190	197	174	230	242	192	268	332	305	164	2425	847	1664	99	105	81	121	107	91	115	196	155	74	1264	385		91	92	93	109	135	101	153	136	150	90	1161	462		54	61	58	50	58	43	43	91	66	34	605	174	1665	22	30	25	25	37	19	23	51	35	18	304	93		32	31	33	25	21	24	20	40	31	16	301	81		7056	5411	5328	5658	5706	4595	5465	12369	9962	5114	80865	19227	17	3591	2693	2652	2753	2653	1918	2052	6399	4970	2662	41702	8287		3465	2718	2676	2905	3053	2677	3413	5970	4992	2452	39163	10940		1197	921	938	1043	969	729	812	1951	1484	767	13326	3142	1702	606	437	459	520	445	307	316	1026	757	410	6798	1393		591	484	479	523	524	422	496	925	727	357	6528	1749		636	495	520	536	531	417	476	1239	933	467	7917	1747	1703	329	238	254	256	237	159	161	620	455	250	3973	719		307	257	266	280	294	258	315	619	478	217	3944	1028																																																																																																																																																																																																																																																																																		
140	124	100	114	160	165	195	177	138	76	1373	594	1644																																																																																																																																																																																																																																																																																																																																																																																																																																																																																																																																																																																																																																																																																																																														
70	66	56	53	78	71	81	94	65	39	695	268																																																																																																																																																																																																																																																																																																																																																																																																																																																																																																																																																																																																																																																																																																																															
70	58	44	61	82	94	114	83	73	37	678	326		309	248	282	299	293	290	364	565	434	215	3588	1130	1648	161	114	148	144	130	112	141	283	236	103	1889	466		148	134	134	155	163	178	223	282	198	112	1699	664		773	489	497	453	466	366	383	1383	1005	549	8415	1471	1653	405	255	241	224	213	156	125	694	517	299	4352	621		368	234	256	229	253	210	258	689	488	250	4063	850		317	228	228	215	243	164	210	611	490	248	3675	741	1657	166	122	120	109	117	70	85	295	236	118	1895	336		151	106	108	106	126	94	125	316	254	130	1780	405		292	157	127	107	99	78	106	514	404	190	3050	348	1662	155	86	66	57	44	27	30	258	206	93	1576	139		137	71	61	50	55	51	76	256	198	97	1474	209		600	481	358	356	323	238	237	1160	876	406	6909	1007	1663	321	260	187	177	150	99	78	577	445	207	3565	435		279	221	171	179	173	139	159	583	431	199	3344	572		190	197	174	230	242	192	268	332	305	164	2425	847	1664	99	105	81	121	107	91	115	196	155	74	1264	385		91	92	93	109	135	101	153	136	150	90	1161	462		54	61	58	50	58	43	43	91	66	34	605	174	1665	22	30	25	25	37	19	23	51	35	18	304	93		32	31	33	25	21	24	20	40	31	16	301	81		7056	5411	5328	5658	5706	4595	5465	12369	9962	5114	80865	19227	17	3591	2693	2652	2753	2653	1918	2052	6399	4970	2662	41702	8287		3465	2718	2676	2905	3053	2677	3413	5970	4992	2452	39163	10940		1197	921	938	1043	969	729	812	1951	1484	767	13326	3142	1702	606	437	459	520	445	307	316	1026	757	410	6798	1393		591	484	479	523	524	422	496	925	727	357	6528	1749		636	495	520	536	531	417	476	1239	933	467	7917	1747	1703	329	238	254	256	237	159	161	620	455	250	3973	719		307	257	266	280	294	258	315	619	478	217	3944	1028																																																																																																																																																																																																																																																																																																																									
309	248	282	299	293	290	364	565	434	215	3588	1130	1648																																																																																																																																																																																																																																																																																																																																																																																																																																																																																																																																																																																																																																																																																																																														
161	114	148	144	130	112	141	283	236	103	1889	466																																																																																																																																																																																																																																																																																																																																																																																																																																																																																																																																																																																																																																																																																																																															
148	134	134	155	163	178	223	282	198	112	1699	664		773	489	497	453	466	366	383	1383	1005	549	8415	1471	1653	405	255	241	224	213	156	125	694	517	299	4352	621		368	234	256	229	253	210	258	689	488	250	4063	850		317	228	228	215	243	164	210	611	490	248	3675	741	1657	166	122	120	109	117	70	85	295	236	118	1895	336		151	106	108	106	126	94	125	316	254	130	1780	405		292	157	127	107	99	78	106	514	404	190	3050	348	1662	155	86	66	57	44	27	30	258	206	93	1576	139		137	71	61	50	55	51	76	256	198	97	1474	209		600	481	358	356	323	238	237	1160	876	406	6909	1007	1663	321	260	187	177	150	99	78	577	445	207	3565	435		279	221	171	179	173	139	159	583	431	199	3344	572		190	197	174	230	242	192	268	332	305	164	2425	847	1664	99	105	81	121	107	91	115	196	155	74	1264	385		91	92	93	109	135	101	153	136	150	90	1161	462		54	61	58	50	58	43	43	91	66	34	605	174	1665	22	30	25	25	37	19	23	51	35	18	304	93		32	31	33	25	21	24	20	40	31	16	301	81		7056	5411	5328	5658	5706	4595	5465	12369	9962	5114	80865	19227	17	3591	2693	2652	2753	2653	1918	2052	6399	4970	2662	41702	8287		3465	2718	2676	2905	3053	2677	3413	5970	4992	2452	39163	10940		1197	921	938	1043	969	729	812	1951	1484	767	13326	3142	1702	606	437	459	520	445	307	316	1026	757	410	6798	1393		591	484	479	523	524	422	496	925	727	357	6528	1749		636	495	520	536	531	417	476	1239	933	467	7917	1747	1703	329	238	254	256	237	159	161	620	455	250	3973	719		307	257	266	280	294	258	315	619	478	217	3944	1028																																																																																																																																																																																																																																																																																																																																																																
773	489	497	453	466	366	383	1383	1005	549	8415	1471	1653																																																																																																																																																																																																																																																																																																																																																																																																																																																																																																																																																																																																																																																																																																																														
405	255	241	224	213	156	125	694	517	299	4352	621																																																																																																																																																																																																																																																																																																																																																																																																																																																																																																																																																																																																																																																																																																																															
368	234	256	229	253	210	258	689	488	250	4063	850		317	228	228	215	243	164	210	611	490	248	3675	741	1657	166	122	120	109	117	70	85	295	236	118	1895	336		151	106	108	106	126	94	125	316	254	130	1780	405		292	157	127	107	99	78	106	514	404	190	3050	348	1662	155	86	66	57	44	27	30	258	206	93	1576	139		137	71	61	50	55	51	76	256	198	97	1474	209		600	481	358	356	323	238	237	1160	876	406	6909	1007	1663	321	260	187	177	150	99	78	577	445	207	3565	435		279	221	171	179	173	139	159	583	431	199	3344	572		190	197	174	230	242	192	268	332	305	164	2425	847	1664	99	105	81	121	107	91	115	196	155	74	1264	385		91	92	93	109	135	101	153	136	150	90	1161	462		54	61	58	50	58	43	43	91	66	34	605	174	1665	22	30	25	25	37	19	23	51	35	18	304	93		32	31	33	25	21	24	20	40	31	16	301	81		7056	5411	5328	5658	5706	4595	5465	12369	9962	5114	80865	19227	17	3591	2693	2652	2753	2653	1918	2052	6399	4970	2662	41702	8287		3465	2718	2676	2905	3053	2677	3413	5970	4992	2452	39163	10940		1197	921	938	1043	969	729	812	1951	1484	767	13326	3142	1702	606	437	459	520	445	307	316	1026	757	410	6798	1393		591	484	479	523	524	422	496	925	727	357	6528	1749		636	495	520	536	531	417	476	1239	933	467	7917	1747	1703	329	238	254	256	237	159	161	620	455	250	3973	719		307	257	266	280	294	258	315	619	478	217	3944	1028																																																																																																																																																																																																																																																																																																																																																																																																							
317	228	228	215	243	164	210	611	490	248	3675	741	1657																																																																																																																																																																																																																																																																																																																																																																																																																																																																																																																																																																																																																																																																																																																														
166	122	120	109	117	70	85	295	236	118	1895	336																																																																																																																																																																																																																																																																																																																																																																																																																																																																																																																																																																																																																																																																																																																															
151	106	108	106	126	94	125	316	254	130	1780	405		292	157	127	107	99	78	106	514	404	190	3050	348	1662	155	86	66	57	44	27	30	258	206	93	1576	139		137	71	61	50	55	51	76	256	198	97	1474	209		600	481	358	356	323	238	237	1160	876	406	6909	1007	1663	321	260	187	177	150	99	78	577	445	207	3565	435		279	221	171	179	173	139	159	583	431	199	3344	572		190	197	174	230	242	192	268	332	305	164	2425	847	1664	99	105	81	121	107	91	115	196	155	74	1264	385		91	92	93	109	135	101	153	136	150	90	1161	462		54	61	58	50	58	43	43	91	66	34	605	174	1665	22	30	25	25	37	19	23	51	35	18	304	93		32	31	33	25	21	24	20	40	31	16	301	81		7056	5411	5328	5658	5706	4595	5465	12369	9962	5114	80865	19227	17	3591	2693	2652	2753	2653	1918	2052	6399	4970	2662	41702	8287		3465	2718	2676	2905	3053	2677	3413	5970	4992	2452	39163	10940		1197	921	938	1043	969	729	812	1951	1484	767	13326	3142	1702	606	437	459	520	445	307	316	1026	757	410	6798	1393		591	484	479	523	524	422	496	925	727	357	6528	1749		636	495	520	536	531	417	476	1239	933	467	7917	1747	1703	329	238	254	256	237	159	161	620	455	250	3973	719		307	257	266	280	294	258	315	619	478	217	3944	1028																																																																																																																																																																																																																																																																																																																																																																																																																																														
292	157	127	107	99	78	106	514	404	190	3050	348	1662																																																																																																																																																																																																																																																																																																																																																																																																																																																																																																																																																																																																																																																																																																																														
155	86	66	57	44	27	30	258	206	93	1576	139																																																																																																																																																																																																																																																																																																																																																																																																																																																																																																																																																																																																																																																																																																																															
137	71	61	50	55	51	76	256	198	97	1474	209		600	481	358	356	323	238	237	1160	876	406	6909	1007	1663	321	260	187	177	150	99	78	577	445	207	3565	435		279	221	171	179	173	139	159	583	431	199	3344	572		190	197	174	230	242	192	268	332	305	164	2425	847	1664	99	105	81	121	107	91	115	196	155	74	1264	385		91	92	93	109	135	101	153	136	150	90	1161	462		54	61	58	50	58	43	43	91	66	34	605	174	1665	22	30	25	25	37	19	23	51	35	18	304	93		32	31	33	25	21	24	20	40	31	16	301	81		7056	5411	5328	5658	5706	4595	5465	12369	9962	5114	80865	19227	17	3591	2693	2652	2753	2653	1918	2052	6399	4970	2662	41702	8287		3465	2718	2676	2905	3053	2677	3413	5970	4992	2452	39163	10940		1197	921	938	1043	969	729	812	1951	1484	767	13326	3142	1702	606	437	459	520	445	307	316	1026	757	410	6798	1393		591	484	479	523	524	422	496	925	727	357	6528	1749		636	495	520	536	531	417	476	1239	933	467	7917	1747	1703	329	238	254	256	237	159	161	620	455	250	3973	719		307	257	266	280	294	258	315	619	478	217	3944	1028																																																																																																																																																																																																																																																																																																																																																																																																																																																																																					
600	481	358	356	323	238	237	1160	876	406	6909	1007	1663																																																																																																																																																																																																																																																																																																																																																																																																																																																																																																																																																																																																																																																																																																																														
321	260	187	177	150	99	78	577	445	207	3565	435																																																																																																																																																																																																																																																																																																																																																																																																																																																																																																																																																																																																																																																																																																																															
279	221	171	179	173	139	159	583	431	199	3344	572		190	197	174	230	242	192	268	332	305	164	2425	847	1664	99	105	81	121	107	91	115	196	155	74	1264	385		91	92	93	109	135	101	153	136	150	90	1161	462		54	61	58	50	58	43	43	91	66	34	605	174	1665	22	30	25	25	37	19	23	51	35	18	304	93		32	31	33	25	21	24	20	40	31	16	301	81		7056	5411	5328	5658	5706	4595	5465	12369	9962	5114	80865	19227	17	3591	2693	2652	2753	2653	1918	2052	6399	4970	2662	41702	8287		3465	2718	2676	2905	3053	2677	3413	5970	4992	2452	39163	10940		1197	921	938	1043	969	729	812	1951	1484	767	13326	3142	1702	606	437	459	520	445	307	316	1026	757	410	6798	1393		591	484	479	523	524	422	496	925	727	357	6528	1749		636	495	520	536	531	417	476	1239	933	467	7917	1747	1703	329	238	254	256	237	159	161	620	455	250	3973	719		307	257	266	280	294	258	315	619	478	217	3944	1028																																																																																																																																																																																																																																																																																																																																																																																																																																																																																																																												
190	197	174	230	242	192	268	332	305	164	2425	847	1664																																																																																																																																																																																																																																																																																																																																																																																																																																																																																																																																																																																																																																																																																																																														
99	105	81	121	107	91	115	196	155	74	1264	385																																																																																																																																																																																																																																																																																																																																																																																																																																																																																																																																																																																																																																																																																																																															
91	92	93	109	135	101	153	136	150	90	1161	462		54	61	58	50	58	43	43	91	66	34	605	174	1665	22	30	25	25	37	19	23	51	35	18	304	93		32	31	33	25	21	24	20	40	31	16	301	81		7056	5411	5328	5658	5706	4595	5465	12369	9962	5114	80865	19227	17	3591	2693	2652	2753	2653	1918	2052	6399	4970	2662	41702	8287		3465	2718	2676	2905	3053	2677	3413	5970	4992	2452	39163	10940		1197	921	938	1043	969	729	812	1951	1484	767	13326	3142	1702	606	437	459	520	445	307	316	1026	757	410	6798	1393		591	484	479	523	524	422	496	925	727	357	6528	1749		636	495	520	536	531	417	476	1239	933	467	7917	1747	1703	329	238	254	256	237	159	161	620	455	250	3973	719		307	257	266	280	294	258	315	619	478	217	3944	1028																																																																																																																																																																																																																																																																																																																																																																																																																																																																																																																																																																			
54	61	58	50	58	43	43	91	66	34	605	174	1665																																																																																																																																																																																																																																																																																																																																																																																																																																																																																																																																																																																																																																																																																																																														
22	30	25	25	37	19	23	51	35	18	304	93																																																																																																																																																																																																																																																																																																																																																																																																																																																																																																																																																																																																																																																																																																																															
32	31	33	25	21	24	20	40	31	16	301	81		7056	5411	5328	5658	5706	4595	5465	12369	9962	5114	80865	19227	17	3591	2693	2652	2753	2653	1918	2052	6399	4970	2662	41702	8287		3465	2718	2676	2905	3053	2677	3413	5970	4992	2452	39163	10940		1197	921	938	1043	969	729	812	1951	1484	767	13326	3142	1702	606	437	459	520	445	307	316	1026	757	410	6798	1393		591	484	479	523	524	422	496	925	727	357	6528	1749		636	495	520	536	531	417	476	1239	933	467	7917	1747	1703	329	238	254	256	237	159	161	620	455	250	3973	719		307	257	266	280	294	258	315	619	478	217	3944	1028																																																																																																																																																																																																																																																																																																																																																																																																																																																																																																																																																																																																										
7056	5411	5328	5658	5706	4595	5465	12369	9962	5114	80865	19227	17																																																																																																																																																																																																																																																																																																																																																																																																																																																																																																																																																																																																																																																																																																																														
3591	2693	2652	2753	2653	1918	2052	6399	4970	2662	41702	8287																																																																																																																																																																																																																																																																																																																																																																																																																																																																																																																																																																																																																																																																																																																															
3465	2718	2676	2905	3053	2677	3413	5970	4992	2452	39163	10940		1197	921	938	1043	969	729	812	1951	1484	767	13326	3142	1702	606	437	459	520	445	307	316	1026	757	410	6798	1393		591	484	479	523	524	422	496	925	727	357	6528	1749		636	495	520	536	531	417	476	1239	933	467	7917	1747	1703	329	238	254	256	237	159	161	620	455	250	3973	719		307	257	266	280	294	258	315	619	478	217	3944	1028																																																																																																																																																																																																																																																																																																																																																																																																																																																																																																																																																																																																																																																	
1197	921	938	1043	969	729	812	1951	1484	767	13326	3142	1702																																																																																																																																																																																																																																																																																																																																																																																																																																																																																																																																																																																																																																																																																																																														
606	437	459	520	445	307	316	1026	757	410	6798	1393																																																																																																																																																																																																																																																																																																																																																																																																																																																																																																																																																																																																																																																																																																																															
591	484	479	523	524	422	496	925	727	357	6528	1749		636	495	520	536	531	417	476	1239	933	467	7917	1747	1703	329	238	254	256	237	159	161	620	455	250	3973	719		307	257	266	280	294	258	315	619	478	217	3944	1028																																																																																																																																																																																																																																																																																																																																																																																																																																																																																																																																																																																																																																																																																								
636	495	520	536	531	417	476	1239	933	467	7917	1747	1703																																																																																																																																																																																																																																																																																																																																																																																																																																																																																																																																																																																																																																																																																																																														
329	238	254	256	237	159	161	620	455	250	3973	719																																																																																																																																																																																																																																																																																																																																																																																																																																																																																																																																																																																																																																																																																																																															
307	257	266	280	294	258	315	619	478	217	3944	1028																																																																																																																																																																																																																																																																																																																																																																																																																																																																																																																																																																																																																																																																																																																															

Tabell 2.5 (framh.). Folkemengd etter kjønn og alder. Kommune. 1. januar 1995

Kommune Kjønn	I alt	Alder										
		0-4	5-9	10-14	15-19	20-24	25-29	30-34	35-39	40-44	45-49	
16	NORD- TRØNDELAG (framh.)											
1711	Meråker	2735	182	163	160	184	174	147	161	172	199	179
	Menn	1344	96	82	84	86	100	74	81	85	101	106
	Kvinner	1391	86	81	76	98	74	73	80	87	98	73
1714	Stjørdal	17546	1196	1156	1170	1259	1483	1310	1193	1199	1277	1315
	Menn	8842	634	573	562	660	810	690	644	573	666	692
	Kvinner	8704	562	583	608	599	673	620	549	626	611	623
1717	Frosta	2456	168	169	174	152	181	150	144	163	127	177
	Menn	1233	80	88	85	79	104	79	71	86	66	98
	Kvinner	1223	82	81	89	73	77	71	73	77	61	79
1718	Leksvik	3487	227	221	245	277	290	196	224	208	261	290
	Menn	1737	106	108	132	132	151	105	119	99	124	161
	Kvinner	1750	121	113	113	145	139	91	105	109	137	129
1719	Levanger	17186	1312	1254	1161	1132	1295	1331	1209	1186	1221	1154
	Menn	8480	667	640	593	553	652	683	631	606	617	572
	Kvinner	8706	645	614	568	579	643	648	578	580	604	582
1721	Verdal	13722	1016	913	927	916	1142	1068	873	976	1033	1088
	Menn	6961	528	462	457	478	630	562	437	516	524	559
	Kvinner	6761	488	451	470	438	512	506	436	460	509	529
1723	Mosvik	920	66	68	58	57	64	67	66	44	53	48
	Menn	463	38	41	29	20	31	35	37	29	28	22
	Kvinner	457	28	27	29	37	33	32	29	15	25	26
1724	Verran	2951	179	180	148	183	193	174	181	203	165	164
	Menn	1476	96	89	72	100	96	102	92	115	90	93
	Kvinner	1475	83	91	76	83	97	72	89	88	75	71
1725	Namdalseid	1949	132	125	138	138	145	101	106	149	141	128
	Menn	1015	72	65	73	74	77	53	55	76	74	75
	Kvinner	934	60	60	65	64	68	48	51	73	67	53
1729	Inderøy	5792	389	424	400	475	418	351	357	424	435	404
	Menn	2934	192	213	216	266	236	181	165	221	219	206
	Kvinner	2858	197	211	184	209	182	170	192	203	216	198
1736	Snåsa	2464	174	169	170	155	160	176	161	157	140	150
	Menn	1243	93	96	84	76	80	95	80	82	78	80
	Kvinner	1221	81	73	86	79	80	81	81	75	62	70
1738	Lierne	1638	92	108	111	117	108	91	82	93	122	112
	Menn	848	46	56	58	55	61	54	43	49	69	61
	Kvinner	790	46	52	53	62	47	37	39	44	53	51
1739	Røyrvik	737	55	66	49	58	48	55	64	54	47	41
	Menn	370	38	28	22	23	25	25	37	28	22	26
	Kvinner	367	17	38	27	35	23	30	27	26	25	15
1740	Namsskogan	1074	63	57	72	65	75	90	63	63	66	71
	Menn	556	35	26	37	33	41	50	31	35	33	43
	Kvinner	518	28	31	35	32	34	40	32	28	33	28
1742	Grong	2532	158	156	172	134	165	166	157	178	179	139
	Menn	1288	82	88	80	68	83	85	86	94	105	78
	Kvinner	1244	76	68	92	66	82	81	71	84	74	61
1743	Høylandet	1367	69	84	91	121	117	71	75	78	105	104
	Menn	696	40	49	47	62	66	45	33	39	55	50
	Kvinner	671	29	35	44	59	51	26	42	39	50	54
1744	Overhalla	3756	236	253	279	284	299	264	237	291	283	242
	Menn	1913	117	140	127	143	166	152	134	139	147	127
	Kvinner	1843	119	113	152	141	133	112	103	152	136	115
1748	Fosnes	849	58	72	57	58	58	52	55	52	55	52
	Menn	436	26	38	24	37	33	30	24	31	27	33
	Kvinner	413	32	34	33	21	25	22	31	21	28	19
1749	Flatanger	1368	99	83	92	101	75	99	80	81	88	84
	Menn	710	48	48	49	54	39	59	48	40	44	49
	Kvinner	658	51	35	43	47	36	40	32	41	44	35

Population by sex and age. Municipality. 1 January 1995

Age							Alder					No.
50-54	55-59	60-64	65-69	70-74	75-79	80-	0-6	7-12	13-15	16-66	67-	
134	104	135	159	153	146	183	258	186	96	1622	573	1711
67	48	67	79	66	64	58	137	92	51	829	235	
67	56	68	80	87	82	125	121	94	45	793	338	
1075	749	663	640	710	501	650	1659	1376	754	11510	2247	1714
552	384	327	294	329	208	244	859	684	365	5985	949	
523	365	336	346	381	293	406	800	692	389	5525	1298	
122	129	109	104	124	100	163	244	203	101	1455	453	1717
56	65	58	57	51	42	62	126	95	57	761	194	
66	64	51	47	73	58	101	118	108	44	694	259	
191	155	131	146	136	132	157	313	268	174	2211	521	1718
112	69	74	67	57	58	63	152	132	90	1139	224	
79	86	57	79	79	74	94	161	136	84	1072	297	
941	700	683	693	617	573	724	1820	1458	671	10895	2342	1719
468	353	329	325	292	239	260	929	734	344	5489	984	
473	347	354	368	325	334	464	891	724	327	5406	1358	
753	510	469	535	581	462	460	1383	1084	566	8853	1836	1721
395	257	246	253	292	190	175	715	536	295	4610	805	
358	253	223	282	289	272	285	668	548	271	4243	1031	
39	32	51	41	54	48	64	92	76	39	520	193	1723
21	18	26	21	21	17	29	57	42	17	265	82	
18	14	25	20	33	31	35	35	34	22	255	111	
143	138	178	195	212	153	162	254	189	92	1772	644	1724
63	56	80	107	92	68	65	132	96	47	915	286	
80	82	98	88	120	85	97	122	93	45	857	358	
98	88	79	93	115	86	87	175	158	87	1189	340	1725
49	44	44	48	55	37	44	94	80	51	628	162	
49	44	35	45	60	49	43	81	78	36	561	178	
321	248	200	251	232	208	255	567	467	280	3621	857	1729
167	137	98	116	116	89	96	285	230	158	1882	379	
154	111	102	135	116	119	159	282	237	122	1739	478	
140	111	121	112	127	111	130	250	207	94	1476	437	1736
76	52	69	55	50	42	55	136	111	40	780	176	
64	59	52	57	77	69	75	114	96	54	696	261	
97	81	87	100	90	67	80	130	130	70	1017	291	1738
53	36	39	55	48	29	36	64	68	42	535	139	
44	45	48	45	42	38	44	66	62	28	482	152	
45	36	27	25	21	22	24	82	70	27	478	80	1739
23	18	13	15	8	8	11	49	30	14	243	34	
22	18	14	10	13	14	13	33	40	13	235	46	
69	64	55	58	57	45	41	91	70	41	693	179	1740
29	31	33	31	33	19	16	52	31	19	366	88	
40	33	22	27	24	26	25	39	39	22	327	91	
126	114	112	132	157	135	152	216	209	86	1491	530	1742
59	62	53	64	72	64	65	112	111	45	774	246	
67	52	59	68	85	71	87	104	98	41	717	284	
76	65	49	52	68	64	78	95	107	67	854	244	1743
43	30	29	18	35	30	25	52	62	35	450	97	
33	35	20	34	33	34	53	43	45	32	404	147	
191	145	157	146	157	119	173	345	319	162	2380	550	1744
89	81	68	72	83	53	75	182	150	80	1235	266	
102	64	89	74	74	66	98	163	169	82	1145	284	
37	38	47	46	40	37	35	87	81	33	507	141	1748
23	14	21	28	16	16	15	41	40	17	276	62	
14	24	26	18	24	21	20	46	41	16	231	79	
83	60	57	77	78	60	71	134	99	56	820	259	1749
43	34	35	40	30	25	25	65	56	31	456	102	
40	26	22	37	48	35	46	69	43	25	364	157	

Tabell 2.5 (framh.). Folkemengd etter kjønn og alder. Kommune. 1. januar 1995

Kommune Kjønn	I alt	Alder										
		0-4	5-9	10-14	15-19	20-24	25-29	30-34	35-39	40-44	45-49	
17	NORD- TRØNDELAG (framh.)											
1750	Vikna	3768	264	253	243	258	343	278	245	239	281	221
	Menn	1892	126	124	117	135	193	144	145	116	150	117
	Kvinner	1876	138	129	126	123	150	134	100	123	131	104
1751	Nærøy	5467	378	378	352	360	403	368	360	333	329	373
	Menn	2789	214	194	186	187	226	196	186	189	166	199
	Kvinner	2678	164	184	166	173	177	172	174	144	163	174
1755	Leka	800	55	51	48	60	67	50	39	52	45	60
	Menn	393	25	21	20	32	38	27	22	26	29	30
	Kvinner	407	30	30	28	28	29	23	17	26	16	30
18	NORDLAND	241426	16701	15913	15163	15830	18256	18421	16760	16855	16615	16869
	Menn	120851	8616	8191	7772	8192	9380	9780	8660	8673	8719	8842
	Kvinner	120575	8085	7722	7391	7638	8876	8641	8100	8182	7896	8027
1804	Bodø	39237	3114	2758	2456	2520	3100	3680	3323	3200	2930	2674
	Menn	19612	1638	1451	1245	1310	1567	1866	1707	1617	1493	1379
	Kvinner	19625	1476	1307	1211	1210	1533	1814	1616	1583	1437	1295
1805	Narvik	18920	1319	1177	1142	1137	1393	1486	1350	1432	1302	1283
	Menn	9289	676	603	574	575	690	743	705	750	706	671
	Kvinner	9631	643	574	568	562	703	743	645	682	596	612
1811	Bindal	2042	147	126	129	127	141	115	114	141	133	137
	Menn	1056	84	63	65	70	75	73	59	73	71	74
	Kvinner	986	63	63	64	57	66	42	55	68	62	63
1812	Sømna	2138	148	143	133	134	193	149	155	122	126	149
	Menn	1057	75	65	71	67	100	81	84	61	61	77
	Kvinner	1081	73	78	62	67	93	68	71	61	65	72
1813	Brønnøy	7025	485	509	429	466	573	564	464	481	466	471
	Menn	3498	246	264	236	248	275	300	220	267	235	249
	Kvinner	3527	239	245	193	218	298	264	244	214	231	222
1815	Vega	1488	94	92	85	93	101	94	83	96	96	118
	Menn	725	48	44	40	44	50	46	48	48	58	60
	Kvinner	763	46	48	45	49	51	48	35	48	38	58
1816	Vevelstad	667	37	40	42	48	50	39	47	40	42	60
	Menn	338	22	22	23	30	24	22	26	20	19	34
	Kvinner	329	15	18	19	18	26	17	21	20	23	26
1818	Herøy	1933	122	149	113	135	140	107	118	112	128	115
	Menn	968	59	77	64	66	75	59	58	63	71	60
	Kvinner	965	63	72	49	69	65	48	60	49	57	55
1820	Alstahaug	7523	556	534	476	534	613	586	532	567	540	591
	Menn	3770	277	262	240	264	308	333	266	294	278	307
	Kvinner	3753	279	272	236	270	305	253	266	273	262	284
1822	Leirfjord	2332	161	190	175	166	121	144	151	158	162	142
	Menn	1178	100	94	82	80	60	70	80	85	90	78
	Kvinner	1154	61	96	93	86	61	74	71	73	72	64
1824	Vefsn	13599	887	882	805	840	1026	1087	1024	931	913	968
	Menn	6903	457	477	423	441	520	597	537	480	495	492
	Kvinner	6696	430	405	382	399	506	490	487	451	418	476
1825	Grane	1678	111	109	92	130	98	107	100	93	116	103
	Menn	866	60	63	47	64	51	59	55	47	62	56
	Kvinner	812	51	46	45	66	47	48	45	46	54	47
1826	Hattfjelldal	1666	87	118	88	106	136	101	112	100	85	138
	Menn	846	46	51	39	59	69	52	53	61	51	70
	Kvinner	820	41	67	49	47	67	49	59	39	34	68
1827	Dønna	1738	98	111	129	144	123	97	114	117	96	112
	Menn	855	51	53	68	70	58	58	55	58	55	60
	Kvinner	883	47	58	61	74	65	39	59	59	41	52
1828	Nesna	1795	150	115	112	119	114	121	130	111	121	114
	Menn	870	82	51	53	56	54	59	67	61	59	65
	Kvinner	925	68	64	59	63	60	62	63	50	62	49

Population by sex and age. Municipality. 1 January 1995

Age							Alder					No.
50-54	55-59	60-64	65-69	70-74	75-79	80-	0-6	7-12	13-15	16-66	67-	
214	154	174	158	164	117	162	377	286	145	2418	542	1750
110	83	86	77	72	47	50	183	131	80	1281	217	
104	71	88	81	92	70	112	194	155	65	1137	325	
286	226	248	278	275	239	281	530	446	201	3340	950	1751
139	119	125	136	135	101	91	296	227	108	1760	398	
147	107	123	142	140	138	190	234	219	93	1580	552	
42	48	38	38	38	24	45	77	56	38	500	129	1755
19	27	19	19	18	6	15	35	20	16	272	50	
23	21	19	19	20	18	30	42	36	22	228	79	
13263	10880	10302	10639	10674	8434	9851	23449	18142	9264	155254	35317	18
6863	5454	5090	5026	4771	3464	3358	12060	9316	4755	80154	14566	
6400	5426	5212	5613	5903	4970	6493	11389	8826	4509	75100	20751	
2190	1635	1431	1315	1144	853	914	4305	2987	1577	26696	3672	1804
1104	832	711	587	499	330	276	2255	1550	800	13563	1444	
1086	803	720	728	645	523	638	2050	1437	777	13133	2228	
968	860	865	975	901	602	728	1836	1358	667	12254	2805	1805
478	397	415	445	391	264	206	924	712	327	6207	1119	
490	463	450	530	510	338	522	912	646	340	6047	1686	
125	95	83	108	105	97	119	205	146	78	1236	377	1811
58	62	45	48	44	38	54	114	71	43	665	163	
67	33	38	60	61	59	65	91	75	35	571	214	
110	86	90	96	96	102	106	202	171	79	1315	371	1812
57	43	48	52	42	36	37	100	81	43	682	151	
53	43	42	44	54	66	69	102	90	36	633	220	
336	324	283	334	298	240	302	686	571	261	4474	1033	1813
170	146	137	165	144	91	105	339	313	143	2264	439	
166	178	146	169	154	149	197	347	258	118	2210	594	
75	77	74	86	72	59	93	130	108	48	925	277	1815
41	41	37	39	31	19	31	65	53	20	480	107	
34	36	37	47	41	40	62	65	55	28	445	170	
31	31	26	25	26	34	49	55	42	31	412	127	1816
19	16	15	9	10	13	14	31	22	21	222	42	
12	15	11	16	16	21	35	24	20	10	190	85	
123	84	84	91	100	97	115	199	140	67	1161	366	1818
64	40	38	42	52	40	40	103	75	34	598	158	
59	44	46	49	48	57	75	96	65	33	563	208	
431	342	287	268	262	178	226	792	578	295	5032	826	1820
219	180	147	127	129	61	78	387	296	145	2593	349	
212	162	140	141	133	117	148	405	282	150	2439	477	
94	87	91	103	104	106	177	241	212	106	1313	460	1822
58	38	48	40	55	54	66	141	101	47	686	203	
36	49	43	63	49	52	111	100	111	59	627	257	
814	680	635	579	571	472	485	1282	959	493	8991	1874	1824
404	347	318	277	260	200	178	672	502	263	4669	797	
410	333	317	302	311	272	307	610	457	230	4322	1077	
106	85	85	87	77	71	108	160	115	58	1039	306	1825
50	47	48	41	40	33	43	85	67	25	553	136	
56	38	37	46	37	38	65	75	48	33	486	170	
96	93	79	88	86	71	82	133	127	51	1064	291	1826
49	43	48	47	39	35	34	69	52	23	573	129	
47	50	31	41	47	36	48	64	75	28	491	162	
95	76	81	93	94	63	95	151	142	73	1057	315	1827
47	34	43	53	36	20	36	79	72	36	540	128	
48	42	38	40	58	43	59	72	70	37	517	187	
88	79	73	74	108	80	86	196	133	71	1071	324	1828
45	45	35	40	39	30	29	100	63	31	549	127	
43	34	38	34	69	50	57	96	70	40	522	197	

Tabell 2.5 (framh.). Folkemengd etter kjønn og alder. Kommune. 1. januar 1995

Kommune Kjønn	I alt	Alder									
		0-4	5-9	10-14	15-19	20-24	25-29	30-34	35-39	40-44	45-49
18 NORDLAND (framh.)											
1832 Hemnes	4847	328	296	294	338	308	321	312	306	316	354
Menn	2449	171	154	141	180	158	182	169	155	172	186
Kvinner	2398	157	142	153	158	150	139	143	151	144	168
1833 Rana	25150	1714	1647	1458	1559	1950	2028	1867	1897	1776	1792
Menn	12563	874	815	756	784	962	1089	974	961	960	926
Kvinner	12587	840	832	702	775	988	939	893	936	816	866
1834 Lurøy	2189	152	135	145	152	159	145	128	111	137	117
Menn	1122	72	68	69	85	84	71	80	59	74	59
Kvinner	1067	80	67	76	67	75	74	48	52	63	58
1835 Træna	497	29	38	24	32	35	44	38	34	27	32
Menn	273	15	26	19	11	20	20	22	21	20	16
Kvinner	224	14	12	5	21	15	24	16	13	7	16
1836 Rødøy	1670	125	130	131	99	127	104	98	109	90	108
Menn	835	55	63	63	44	67	58	54	61	48	61
Kvinner	835	70	67	68	55	60	46	44	48	42	47
1837 Meløy	7000	497	520	490	483	526	520	467	454	446	451
Menn	3545	249	271	265	271	258	280	231	251	234	240
Kvinner	3455	248	249	225	212	268	240	236	203	212	211
1838 Gildeskål	2515	147	141	193	172	160	152	144	150	133	176
Menn	1217	66	62	96	98	90	81	72	80	64	100
Kvinner	1298	81	79	97	74	70	71	72	70	69	76
1839 Beiarn	1451	86	95	109	98	104	80	82	80	104	94
Menn	730	37	41	61	55	52	37	48	42	59	49
Kvinner	721	49	54	48	43	52	43	34	38	45	45
1840 Saltdal	5150	298	348	336	373	403	352	324	338	386	412
Menn	2582	144	178	170	191	236	183	170	164	174	238
Kvinner	2568	154	170	166	182	167	169	154	174	212	174
1841 Fauske	9962	660	607	659	720	779	726	628	695	696	794
Menn	4960	355	321	342	368	431	366	313	346	356	413
Kvinner	5002	305	286	317	352	348	360	315	349	340	381
1842 Skjerstad	1182	70	88	78	56	83	50	63	56	75	74
Menn	607	34	47	44	35	42	22	40	27	41	34
Kvinner	575	36	41	34	21	41	28	23	29	34	40
1845 Sørfold	2630	154	173	187	190	197	165	152	161	177	206
Menn	1357	84	92	92	107	113	98	93	70	88	108
Kvinner	1273	70	81	95	83	84	67	59	91	89	98
1848 Steigen	3154	194	200	239	226	203	144	163	195	208	203
Menn	1595	101	105	120	124	111	88	86	96	116	106
Kvinner	1559	93	95	119	102	92	56	77	99	92	97
1849 Hamarøy	2215	139	155	149	133	155	137	118	147	132	160
Menn	1120	69	90	80	79	73	77	53	83	73	77
Kvinner	1095	70	65	69	54	82	60	65	64	59	83
1850 Tysfjord	2465	157	148	154	175	168	188	150	158	164	185
Menn	1277	77	84	76	89	93	102	88	82	89	113
Kvinner	1188	80	64	78	86	75	86	62	76	75	72
1851 Lødingen	2674	163	161	156	169	201	171	148	166	182	183
Menn	1345	86	84	83	94	106	103	72	85	96	99
Kvinner	1329	77	77	73	75	95	68	76	81	86	84
1852 Tjeldsund	1604	86	100	103	98	126	108	95	103	99	114
Menn	803	40	50	61	51	69	52	53	49	50	62
Kvinner	801	46	50	42	47	57	56	42	54	49	52
1853 Evenes	1621	92	56	112	139	116	105	74	89	124	136
Menn	817	51	24	51	68	74	63	42	47	62	75
Kvinner	804	41	32	61	71	42	42	32	42	62	61
1854 Ballangen	2931	177	186	186	212	206	183	170	187	213	209
Menn	1473	89	94	102	119	120	108	88	97	119	112
Kvinner	1458	88	92	84	93	86	75	82	90	94	97

Population by sex and age. Municipality. 1 January 1995

Age							Alder					No.
50-54	55-59	60-64	65-69	70-74	75-79	80-	0-6	7-12	13-15	16-66	67-	
291	232	246	217	254	191	243	458	343	183	3052	811	1832
150	114	130	110	106	85	86	236	172	95	1613	333	
141	118	116	107	148	106	157	222	171	88	1439	478	
1453	1184	1112	1098	1080	782	753	2394	1860	863	16776	3257	1833
772	550	522	508	506	338	266	1219	934	442	8555	1413	
681	634	590	590	574	444	487	1175	926	421	8221	1844	
140	119	110	99	101	95	144	205	167	86	1337	394	1834
77	62	58	52	48	41	63	97	76	48	724	177	
63	57	52	47	53	54	81	108	91	38	613	217	
26	19	25	26	28	18	22	44	37	16	316	84	1835
15	13	8	13	14	9	11	23	30	9	170	41	
11	6	17	13	14	9	11	21	7	7	146	43	
78	62	81	73	83	68	104	174	161	79	957	299	1836
42	26	46	37	44	28	38	75	86	35	506	133	
36	36	35	36	39	40	66	99	75	44	451	166	
362	287	315	316	311	264	291	714	596	290	4338	1062	1837
183	140	160	158	142	104	108	361	316	152	2266	450	
179	147	155	158	169	160	183	353	280	138	2072	612	
118	100	119	133	161	123	193	209	193	118	1432	563	1838
60	51	56	60	67	49	65	99	88	62	750	218	
58	49	63	73	94	74	128	110	105	56	682	345	
83	64	81	75	70	61	85	129	119	62	879	262	1839
41	34	36	42	32	35	29	57	57	33	459	124	
42	30	45	33	38	26	56	72	62	29	420	138	
285	231	216	212	223	187	226	436	400	220	3336	758	1840
146	111	113	110	98	78	78	217	193	116	1742	314	
139	120	103	102	125	109	148	219	207	104	1594	444	
567	430	375	435	406	378	407	913	722	422	6457	1448	1841
299	229	177	198	176	136	134	494	367	228	3308	563	
268	201	198	237	230	242	273	419	355	194	3149	885	
52	55	63	71	73	83	92	112	92	44	642	292	1842
28	30	36	38	33	35	41	57	47	28	341	134	
24	25	27	33	40	48	51	55	45	16	301	158	
150	123	100	114	122	121	138	225	206	115	1632	452	1845
82	62	60	57	43	51	57	123	104	58	888	184	
68	61	40	57	79	70	81	102	102	57	744	268	
171	144	139	176	176	155	218	271	250	146	1836	651	1848
93	79	71	79	77	68	75	144	126	69	993	263	
78	65	68	97	99	87	143	127	124	77	843	388	
123	78	85	102	149	101	152	196	183	93	1278	465	1849
67	44	38	45	70	42	60	97	108	53	663	199	
56	34	47	57	79	59	92	99	75	40	615	266	
155	117	97	102	129	92	126	211	184	96	1558	416	1850
85	62	49	43	55	41	49	105	109	41	850	172	
70	55	48	59	74	51	77	106	75	55	708	244	
175	142	137	152	143	96	129	225	197	94	1704	454	1851
84	73	67	72	68	37	36	114	101	58	896	176	
91	69	70	80	75	59	93	111	96	36	808	278	
103	74	81	84	88	69	73	132	116	70	1004	282	1852
57	34	38	38	39	33	27	63	61	44	517	118	
46	40	43	46	49	36	46	69	55	26	487	164	
92	64	74	79	76	78	115	114	106	66	1020	315	1853
44	36	32	37	34	35	42	59	49	36	543	130	
48	28	42	42	42	43	73	55	57	30	477	185	
148	138	128	120	166	133	169	251	223	107	1820	530	1854
73	81	53	56	67	52	43	132	113	57	984	187	
75	57	75	64	99	81	126	119	110	50	836	343	

Tabell 2.5 (framh.). Folkemengd etter kjønn og alder. Kommune. 1. januar 1995

Kommune Kjønn	I alt	Alder										
		0-4	5-9	10-14	15-19	20-24	25-29	30-34	35-39	40-44	45-49	
18	NORDLAND (framh.)											
1856	Røst	693	66	43	45	39	52	49	53	52	37	41
	Menn	350	35	17	24	18	30	25	23	31	20	23
	Kvinner	343	31	26	21	21	22	24	30	21	17	18
1857	Værøy	834	65	56	49	43	60	76	59	39	43	60
	Menn	412	29	21	28	20	34	43	30	19	26	34
	Kvinner	422	36	35	21	23	26	33	29	20	17	26
1859	Flakstad	1633	131	117	83	117	124	116	96	101	89	99
	Menn	830	66	64	39	60	67	59	53	55	55	52
	Kvinner	803	65	53	44	57	57	57	43	46	34	47
1860	Vestvågøy	10791	770	717	721	717	775	800	712	726	699	733
	Menn	5345	376	363	384	362	405	427	343	363	361	379
	Kvinner	5446	394	354	337	355	370	373	369	363	338	354
1865	Vågan	9414	613	600	632	677	753	659	602	646	706	636
	Menn	4690	315	299	329	336	384	372	314	318	372	343
	Kvinner	4724	298	301	303	341	369	287	288	328	334	293
1866	Hadsel	8639	570	552	567	534	675	625	519	535	625	644
	Menn	4273	313	294	274	268	349	342	250	276	310	326
	Kvinner	4366	257	258	293	266	326	283	269	259	315	318
1867	Bø	3530	189	191	165	191	236	226	218	206	194	199
	Menn	1742	96	101	86	96	129	117	113	110	112	100
	Kvinner	1788	93	90	79	95	107	109	105	96	82	99
1868	Øksnes	4790	350	302	316	296	403	400	312	295	310	337
	Menn	2414	172	145	160	147	216	212	167	162	155	169
	Kvinner	2376	178	157	156	149	187	188	145	133	155	168
1870	Sortland	8784	679	585	540	592	684	660	636	618	695	638
	Menn	4412	374	323	269	316	325	345	326	317	347	346
	Kvinner	4372	305	262	271	276	359	315	310	301	348	292
1871	Andøy	6211	401	378	347	395	464	506	435	411	401	411
	Menn	3146	202	211	169	218	251	281	228	215	214	214
	Kvinner	3065	199	167	178	177	213	225	207	196	187	197
1874	Moskenes	1419	83	95	89	106	102	104	80	89	75	96
	Menn	736	48	44	49	54	55	59	45	46	48	50
	Kvinner	683	35	51	40	52	47	45	35	43	27	46
19	TROMS	150636	11360	9852	9083	9239	12202	13019	11405	11085	10866	10787
	Menn	75949	5933	5110	4661	4695	6322	6807	5856	5729	5666	5589
	Kvinner	74687	5427	4742	4422	4544	5880	6212	5549	5356	5200	5198
1901	Harstad	22971	1750	1580	1417	1469	1815	1804	1686	1701	1669	1729
	Menn	11387	905	823	694	704	956	950	841	849	836	889
	Kvinner	11584	845	757	723	765	859	854	845	852	833	840
1902	Tromsø	55676	4785	3845	3230	3036	4464	5687	5105	4675	4381	3990
	Menn	27824	2521	1993	1667	1562	2200	2773	2544	2385	2281	2049
	Kvinner	27852	2264	1852	1563	1474	2264	2914	2561	2290	2100	1941
1911	Kvæfjord	3416	238	199	235	232	247	211	213	279	262	262
	Menn	1746	118	111	132	125	150	119	115	139	135	133
	Kvinner	1670	120	88	103	107	97	92	98	140	127	129
1913	Skånland	3303	165	215	233	300	250	156	187	252	259	267
	Menn	1694	92	110	118	143	143	86	98	121	140	145
	Kvinner	1609	73	105	115	157	107	70	89	131	119	122
1915	Bjarkøy	636	34	37	26	29	40	33	23	22	35	52
	Menn	297	16	16	19	15	24	18	11	13	17	22
	Kvinner	339	18	21	7	14	16	15	12	9	18	30
1917	Ibestad	2056	97	93	132	121	146	118	104	108	118	128
	Menn	1030	49	49	67	64	83	65	56	53	63	64
	Kvinner	1026	48	44	65	57	63	53	48	55	55	64
1919	Gratangen	1416	94	83	88	74	90	89	80	82	87	69
	Menn	725	52	46	43	37	46	45	48	44	55	37
	Kvinner	691	42	37	45	37	44	44	32	38	32	32

Population by sex and age. Municipality. 1 January 1995

Age							Alder					No.
50-54	55-59	60-64	65-69	70-74	75-79	80-	0-6	7-12	13-15	16-66	67-	
22	31	43	44	35	23	18	85	48	26	428	106	1856
10	15	24	19	16	13	7	42	21	16	224	47	
12	16	19	25	19	10	11	43	27	10	204	59	
38	54	31	43	40	42	36	97	51	28	511	147	1857
16	34	11	22	16	17	12	38	27	19	270	58	
22	20	20	21	24	25	24	59	24	9	241	89	
68	101	93	81	80	65	72	178	120	54	1018	263	1859
33	47	46	47	42	18	27	89	62	27	537	115	
35	54	47	34	38	47	45	89	58	27	481	148	
542	483	453	529	527	393	494	1075	810	481	6672	1753	1860
301	241	223	259	240	156	162	537	427	233	3418	730	
241	242	230	270	287	237	332	538	383	248	3254	1023	
519	366	407	412	472	351	363	872	734	370	6015	1423	1865
281	183	184	201	202	140	117	453	364	187	3113	573	
238	183	223	211	270	211	246	419	370	183	2902	850	
489	396	351	431	405	358	363	799	668	312	5468	1392	1866
260	197	182	196	181	152	103	425	343	158	2786	561	
229	199	169	235	224	206	260	374	325	154	2682	831	
224	192	180	221	251	226	221	254	228	98	2122	828	1867
112	106	85	111	102	109	57	131	123	46	1105	337	
112	86	95	110	149	117	164	123	105	52	1017	491	
255	259	230	201	203	146	175	492	344	188	3117	649	1868
133	143	109	107	96	55	66	240	171	96	1625	282	
122	116	121	94	107	91	109	252	173	92	1492	367	
450	320	306	322	392	305	362	939	643	324	5620	1258	1870
247	153	154	133	176	129	132	516	335	164	2875	522	
203	167	152	189	216	176	230	423	308	160	2745	736	
333	302	283	263	314	244	323	555	437	209	3975	1035	1871
174	147	152	117	143	90	120	289	219	118	2104	416	
159	155	131	146	171	154	203	266	218	91	1871	619	
69	79	74	86	72	61	59	117	115	49	894	244	1874
35	46	37	49	27	24	20	64	57	26	485	104	
34	33	37	37	45	37	39	53	58	23	409	140	
8396	6418	5867	6008	5647	4373	5029	15462	11113	5419	99953	18689	19
4420	3301	2950	2898	2562	1729	1721	8106	5695	2745	51663	7740	
3976	3117	2917	3110	3085	2644	3308	7356	5418	2674	48290	10949	
1318	961	918	946	927	619	662	2426	1740	864	15167	2774	1901
682	481	436	471	408	254	208	1272	854	446	7663	1152	
636	480	482	475	519	365	454	1154	886	418	7504	1622	
3005	2074	1733	1731	1522	1172	1241	6430	4111	1926	38213	4996	1902
1574	1062	887	781	708	464	373	3397	2105	972	19330	2020	
1431	1012	846	950	814	708	868	3033	2006	954	18883	2976	
181	152	138	117	164	119	167	319	248	143	2191	515	1911
98	75	66	65	69	44	52	168	136	77	1161	204	
83	77	72	52	95	75	115	151	112	66	1030	311	
193	133	139	138	140	134	142	248	275	140	2139	501	1913
111	67	74	64	75	48	59	131	144	72	1127	220	
82	66	65	74	65	86	83	117	131	68	1012	281	
47	26	31	28	51	64	58	49	38	14	341	194	1915
26	18	13	13	15	25	16	22	21	11	179	64	
21	8	18	15	36	39	42	27	17	3	162	130	
108	108	130	140	138	108	159	134	137	63	1239	483	1917
63	49	57	76	72	41	59	70	67	31	651	211	
45	59	73	64	66	67	100	64	70	32	588	272	
73	77	96	82	82	67	103	133	92	53	832	306	1919
39	32	53	42	39	30	37	73	44	29	447	132	
34	45	43	40	43	37	66	60	48	24	385	174	

Tabell 2.5 (framh.). Folkemengd etter kjønn og alder. Kommune. 1. januar 1995

Kommune Kjønn	I alt	Alder									
		0-4	5-9	10-14	15-19	20-24	25-29	30-34	35-39	40-44	45-49
19 TROMS (framh.)											
1920 Lavangen	1117	60	55	69	72	92	78	68	71	55	68
Menn	558	27	24	43	37	53	44	33	35	30	43
Kvinner	559	33	31	26	35	39	34	35	36	25	25
1922 Bardu	3832	271	229	241	242	339	401	244	256	264	301
Menn	1928	142	113	119	130	177	228	120	131	142	147
Kvinner	1904	129	116	122	112	162	173	124	125	122	154
1923 Salangen	2505	158	146	187	170	207	183	157	148	171	203
Menn	1287	74	78	102	92	100	104	77	78	88	112
Kvinner	1218	84	68	85	78	107	79	80	70	83	91
1924 Målselv	7202	573	465	390	420	633	774	549	482	451	453
Menn	3729	310	238	193	222	336	459	303	256	231	231
Kvinner	3473	263	227	197	198	297	315	246	226	220	222
1925 Sørreisa	3473	248	224	231	239	269	278	244	250	234	249
Menn	1734	117	131	109	115	145	160	131	131	119	122
Kvinner	1739	131	93	122	124	124	118	113	119	115	127
1926 Dyrøy	1468	81	85	86	78	123	87	83	95	95	78
Menn	726	50	41	44	37	65	45	38	54	50	41
Kvinner	742	31	44	42	41	58	42	45	41	45	37
1927 Tranøy	1806	88	103	101	132	151	92	99	108	117	148
Menn	922	47	51	60	71	92	59	49	60	58	74
Kvinner	884	41	52	41	61	59	33	50	48	59	74
1928 Torsken	1236	75	82	57	64	108	86	77	78	56	78
Menn	610	33	33	29	36	61	45	37	55	34	38
Kvinner	626	42	49	28	28	47	41	40	23	22	40
1929 Berg	1221	87	94	74	68	103	73	98	67	70	85
Menn	597	41	39	40	25	48	42	57	33	44	46
Kvinner	624	46	55	34	43	55	31	41	34	26	39
1931 Lenvik	10923	769	675	671	758	903	869	750	745	792	725
Menn	5544	399	372	349	387	480	455	411	397	409	373
Kvinner	5379	370	303	322	371	423	414	339	348	383	352
1933 Balsfjord	6085	384	343	347	372	484	453	384	355	389	442
Menn	3190	218	178	179	195	268	267	213	198	195	233
Kvinner	2895	166	165	168	177	216	186	171	157	194	209
1936 Karlsøy	2611	157	185	157	171	206	178	171	199	187	176
Menn	1392	85	104	75	103	110	101	89	110	108	94
Kvinner	1219	72	81	82	68	96	77	82	89	79	82
1938 Lyngen	3479	225	203	245	255	306	237	192	227	229	241
Menn	1750	113	95	137	124	161	122	103	119	123	132
Kvinner	1729	112	108	108	131	145	115	89	108	106	109
1939 Storfjord	1939	140	104	123	158	174	154	114	133	143	174
Menn	996	69	55	60	81	93	76	53	68	83	101
Kvinner	943	71	49	63	77	81	78	61	65	60	73
1940 Gáivuotna - Kåfjord	2677	187	169	166	153	231	217	161	169	185	162
Menn	1415	94	85	97	79	117	124	89	102	108	88
Kvinner	1262	93	84	69	74	114	93	72	67	77	74
1941 Skjervøy	3081	235	209	200	217	289	248	190	179	178	225
Menn	1537	132	101	100	99	143	136	109	84	83	113
Kvinner	1544	103	108	100	118	146	112	81	95	95	112
1942 Nordreisa	4905	355	343	304	325	406	391	325	330	336	365
Menn	2494	165	178	144	177	206	219	170	175	178	193
Kvinner	2411	190	165	160	148	200	172	155	155	158	172
1943 Kvænangen	1602	104	86	73	84	126	122	101	74	103	117
Menn	837	64	46	41	35	65	65	61	39	56	69
Kvinner	765	40	40	32	49	61	57	40	35	47	48

Population by sex and age. Municipality. 1 January 1995

Age							Alder					No.
50-54	55-59	60-64	65-69	70-74	75-79	80-	0-6	7-12	13-15	16-66	67-	
69	58	50	74	58	52	68	80	86	33	701	217	1920
36	28	27	36	24	20	18	33	51	19	374	81	
33	30	23	38	34	32	50	47	35	14	327	136	
227	148	147	152	148	110	112	359	267	157	2592	457	1922
116	72	78	74	59	40	40	185	139	69	1358	177	
111	76	69	78	89	70	72	174	128	88	1234	280	
154	101	95	107	82	86	150	213	201	111	1599	381	1923
82	56	53	56	40	38	57	99	111	65	844	168	
72	45	42	51	42	48	93	114	90	46	755	213	
362	320	292	281	260	222	275	776	490	230	4763	943	1924
185	165	147	135	100	99	119	417	246	111	2551	404	
177	155	145	146	160	123	156	359	244	119	2212	539	
198	157	126	146	133	111	136	334	284	122	2262	471	1925
100	77	62	70	57	34	54	169	144	64	1172	185	
98	80	64	76	76	77	82	165	140	58	1090	286	
81	71	67	92	83	71	112	111	111	36	891	319	1926
41	41	30	40	35	32	42	67	57	12	456	134	
40	30	37	52	48	39	70	44	54	24	435	185	
108	90	86	103	107	82	91	128	120	71	1145	342	1927
59	45	40	58	44	23	32	65	65	45	616	131	
49	45	46	45	63	59	59	63	55	26	529	211	
64	66	65	67	69	61	83	104	86	32	767	247	1928
29	40	31	30	28	23	28	44	40	17	417	92	
35	26	34	37	41	38	55	60	46	15	350	155	
65	41	58	58	71	54	55	120	108	42	736	215	1929
39	19	26	24	41	16	17	51	55	17	386	88	
26	22	32	34	30	38	38	69	53	25	350	127	
630	467	458	537	478	353	343	1046	785	414	7180	1498	1931
335	244	224	237	221	131	120	556	420	205	3748	615	
295	223	234	300	257	222	223	490	365	209	3432	883	
371	361	316	302	296	220	266	525	404	197	3994	965	1933
188	206	176	153	136	85	102	287	212	103	2168	420	
183	155	140	149	160	135	164	238	192	94	1826	545	
148	142	135	100	105	88	106	234	199	93	1725	360	1936
79	73	75	59	48	38	41	124	112	38	954	164	
69	69	60	41	57	50	65	110	87	55	771	196	
200	171	151	164	170	113	150	297	276	154	2225	527	1938
98	86	74	87	80	48	48	146	142	85	1153	224	
102	85	77	77	90	65	102	151	134	69	1072	303	
88	82	72	79	71	59	71	173	140	73	1311	242	1939
54	40	35	39	32	30	27	88	70	38	692	108	
34	42	37	40	39	29	44	85	70	35	619	134	
141	150	134	138	112	76	126	258	201	82	1729	407	1940
75	75	69	75	48	40	50	133	110	41	946	185	
66	75	65	63	64	36	76	125	91	41	783	222	
211	139	135	122	110	94	100	317	251	126	1998	389	1941
118	85	65	57	45	31	36	175	123	58	1030	151	
93	54	70	65	65	63	64	142	128	68	968	238	
259	214	210	222	191	164	165	511	366	198	3182	648	1942
141	107	112	114	97	63	55	251	174	101	1686	282	
118	107	98	108	94	101	110	260	192	97	1496	366	
95	109	85	82	79	74	88	137	97	45	1031	292	1943
52	58	40	42	41	32	31	83	53	19	554	128	
43	51	45	40	38	42	57	54	44	26	477	164	

Tabell 2.5 (framh.). Folkemengd etter kjønn og alder. Kommune. 1. januar 1995

Kommune Kjønn	I alt	Alder									
		0-4	5-9	10-14	15-19	20-24	25-29	30-34	35-39	40-44	45-49
20 FINNMARK	76629	6124	5155	4404	4647	6861	7299	6216	5416	5443	5387
Menn	39349	3151	2611	2261	2443	3551	3845	3307	2812	2949	2948
Kvinner	37280	2973	2544	2143	2204	3310	3454	2909	2604	2494	2439
2002 Vardø	3010	224	166	148	160	242	302	238	203	225	198
Menn	1559	127	76	72	91	126	174	134	104	130	109
Kvinner	1451	97	90	76	69	116	128	104	99	95	89
2003 Vadsø	6415	539	428	356	371	552	639	598	464	434	431
Menn	3256	280	212	180	185	294	322	317	251	214	232
Kvinner	3159	259	216	176	186	258	317	281	213	220	199
2004 Hammerfest	9553	798	631	510	553	842	953	807	716	674	706
Menn	4780	405	319	271	311	428	466	413	338	364	370
Kvinner	4773	393	312	239	242	414	487	394	378	310	336
2011 Guovdageaidnu - Kautokeino	3141	263	242	257	263	293	304	230	224	223	246
Menn	1604	144	115	127	132	140	162	121	117	118	134
Kvinner	1537	119	127	130	131	153	142	109	107	105	112
2012 Alta	16338	1463	1303	1138	1038	1547	1590	1366	1200	1198	1100
Menn	8289	747	681	586	554	797	797	688	628	657	571
Kvinner	8049	716	622	552	484	750	793	678	572	541	529
2014 Loppa	1552	111	82	75	91	143	106	103	102	97	106
Menn	798	52	34	41	44	80	58	56	55	57	60
Kvinner	754	59	48	34	47	63	48	47	47	40	46
2015 Hasvik	1334	105	78	64	70	120	134	108	101	86	85
Menn	695	56	40	26	42	56	77	57	60	43	51
Kvinner	639	49	38	38	28	64	57	51	41	43	34
2017 Kvalsund	1266	72	60	62	84	109	112	68	73	101	84
Menn	655	44	24	23	45	56	61	36	40	60	43
Kvinner	611	28	36	39	39	53	51	32	33	41	41
2018 Måsøy	1720	125	81	91	92	160	126	137	103	115	127
Menn	920	58	40	48	51	86	70	72	62	70	70
Kvinner	800	67	41	43	41	74	56	65	41	45	57
2019 Nordkapp	3914	289	246	187	219	345	360	320	270	265	272
Menn	2054	152	123	95	103	190	201	170	146	148	160
Kvinner	1860	137	123	92	116	155	159	150	124	117	112
2020 Porsanger	4461	318	282	257	274	383	464	340	345	331	329
Menn	2346	161	142	141	140	215	261	182	183	171	186
Kvinner	2115	157	140	116	134	168	203	158	162	160	143
2021 Kárášjohka - Karasjok	2788	242	230	174	186	228	263	239	208	200	174
Menn	1447	122	123	98	99	106	127	132	110	118	102
Kvinner	1341	120	107	76	87	122	136	107	98	82	72
2022 Lebesby	1578	95	104	71	106	131	123	114	100	118	116
Menn	845	52	54	44	60	62	70	63	53	66	65
Kvinner	733	43	50	27	46	69	53	51	47	52	51
2023 Gamvik	1455	102	86	71	87	144	159	96	94	91	109
Menn	768	55	40	35	45	69	96	57	49	51	63
Kvinner	687	47	46	36	42	75	63	39	45	40	46
2024 Berlevåg	1324	98	83	62	71	108	111	92	87	78	98
Menn	667	44	46	27	37	53	64	51	45	42	50
Kvinner	657	54	37	35	34	55	47	41	42	36	48
2025 Deatnu- Tana	3272	207	211	194	208	329	246	219	213	261	231
Menn	1723	104	108	103	106	177	131	116	108	153	130
Kvinner	1549	103	103	91	102	152	115	103	105	108	101
2027 Unjárga - Nesseby	1048	71	67	56	52	78	73	72	67	70	78
Menn	547	37	34	25	24	41	43	43	29	39	45
Kvinner	501	34	33	31	28	37	30	29	38	31	33
2028 Båtsfjord	2547	223	169	138	146	268	273	206	162	195	194
Menn	1350	116	91	68	81	138	153	125	84	103	103
Kvinner	1197	107	78	70	65	130	120	81	78	92	91
2030 Sør-Varanger	9913	779	606	493	576	839	961	863	684	681	703
Menn	5046	395	309	251	293	437	512	474	350	345	404
Kvinner	4867	384	297	242	283	402	449	389	334	336	299

Population by sex and age. Municipality. 1 January 1995

Age							Alder					No.
50-54	55-59	60-64	65-69	70-74	75-79	80-	0-6	7-12	13-15	16-66	67-	
3896	3275	3068	2967	2546	1946	1979	8355	5574	2621	51855	8224	20
2106	1736	1599	1457	1123	815	635	4288	2823	1373	27427	3438	
1790	1539	1469	1510	1423	1131	1344	4067	2751	1248	24428	4786	
136	129	141	159	132	92	115	297	170	98	2023	422	2002
80	68	69	73	56	41	29	159	83	42	1111	164	
56	61	72	86	76	51	86	138	87	56	912	258	
363	276	233	225	205	152	149	724	461	204	4385	641	2003
190	141	131	113	88	57	49	372	232	102	2288	262	
173	135	102	112	117	95	100	352	229	102	2097	379	
534	379	346	325	312	215	252	1081	661	289	6541	981	2004
289	187	173	152	127	95	72	545	339	166	3342	388	
245	192	173	173	185	120	180	536	322	123	3199	593	
139	107	104	79	75	40	52	361	287	167	2115	211	2011
73	52	54	39	33	19	24	191	134	88	1095	96	
66	55	50	40	42	21	28	170	153	79	1020	115	
732	614	519	500	400	314	316	2025	1423	652	10932	1306	2012
377	330	255	237	174	119	91	1062	721	339	5651	516	
355	284	264	263	226	195	225	963	702	313	5281	790	
84	83	81	99	84	58	47	142	98	45	1016	251	2014
42	40	49	51	44	21	14	62	45	26	549	116	
42	43	32	48	40	37	33	80	53	19	467	135	
60	68	64	54	51	39	47	141	75	43	906	169	2015
31	43	31	27	26	14	15	74	34	23	494	70	
29	25	33	27	25	25	32	67	41	20	412	99	
80	81	69	57	57	42	55	95	73	41	865	192	2017
46	49	37	26	24	21	20	49	30	21	470	85	
34	32	32	31	33	21	35	46	43	20	395	107	
102	86	108	87	68	53	59	164	104	50	1174	228	2018
53	50	60	49	34	26	21	77	54	28	652	109	
49	36	48	38	34	27	38	87	50	22	522	119	
225	151	196	203	152	116	98	394	258	114	2660	488	2019
136	79	91	107	67	51	35	198	135	51	1451	219	
89	72	105	96	85	65	63	196	123	63	1209	269	
239	187	189	160	150	121	92	436	327	158	3078	462	2020
125	103	99	82	69	54	32	218	181	80	1658	209	
114	84	90	78	81	67	60	218	146	78	1420	253	
127	123	111	97	89	49	48	333	249	100	1863	243	2021
65	62	56	48	35	23	21	178	122	63	981	103	
62	61	55	49	54	26	27	155	127	37	882	140	
87	76	82	77	73	53	52	141	103	45	1064	225	2022
50	48	39	39	38	25	17	72	65	23	582	103	
37	28	43	38	35	28	35	69	38	22	482	122	
72	74	56	56	53	48	57	139	89	48	989	190	2023
39	40	31	28	27	26	17	72	46	22	540	88	
33	34	25	28	26	22	40	67	43	26	449	102	
72	69	71	64	51	54	55	128	94	34	868	200	2024
45	32	42	27	27	22	13	65	45	16	464	77	
27	37	29	37	24	32	42	63	49	18	404	123	
196	170	153	120	107	99	108	308	228	119	2237	380	2025
109	92	86	66	47	46	41	152	122	63	1220	166	
87	78	67	54	60	53	67	156	106	56	1017	214	
47	65	49	58	58	43	44	104	73	28	660	183	2027
28	37	29	35	24	16	18	54	33	15	363	82	
19	28	20	23	34	27	26	50	40	13	297	101	
113	109	107	91	61	48	44	293	180	86	1777	211	2028
72	59	58	44	25	16	14	153	93	44	977	83	
41	50	49	47	36	32	30	140	87	42	800	128	
488	428	389	456	368	310	289	1049	621	300	6702	1241	2030
256	224	209	214	158	123	92	535	309	161	3539	502	
232	204	180	242	210	187	197	514	312	139	3163	739	

Tabell 2.6. Folkemengd etter kjønn og alder. Oslo. Bydel. 1. januar 1995

Bydel Kjønn Urban district Sex	I alt Total	Alder									
		0-4	5-9	10-14	15-19	20-24	25-29	30-34	35-39	40-44	45-49
OSLO I ALT	483401	33581	25573	20435	20477	32583	50952	47695	38851	32789	33714
Menn	230317	17290	13023	10481	10377	15021	24465	24403	20154	16774	17251
Kvinner	253084	16291	12550	9954	10100	17562	26487	23292	18697	16015	16463
01 Bygdøy-Frogner.....	19475	921	567	494	636	1368	2710	2158	1472	1214	1359
Menn	9072	468	281	237	319	598	1259	1179	808	647	689
Kvinner	10403	453	286	257	317	770	1451	979	664	567	670
02 Uranienborg-											
Majorstua	22640	974	469	380	574	1722	3625	2815	1604	1297	1504
Menn	10270	483	225	204	282	730	1658	1505	904	685	752
Kvinner	12370	491	244	176	292	992	1967	1310	700	612	752
03 St.Hanshaugen-											
Ullevål	26574	1486	817	610	637	1976	4385	3376	2256	1732	1677
Menn	12102	767	417	311	304	840	2073	1698	1212	874	835
Kvinner	14472	719	400	299	333	1136	2312	1678	1044	858	842
04 Sagene-Torshov	26237	1387	735	574	585	1825	3738	3234	2157	1719	1587
Menn	12345	712	377	313	288	803	1806	1690	1124	894	880
Kvinner	13892	675	358	261	297	1022	1932	1544	1033	825	707
05 Grunerløkka-											
Sofienberg	25144	1752	1011	667	741	2404	4159	3423	2275	1766	1417
Menn	12638	912	487	341	379	1063	2123	1891	1330	1019	799
Kvinner	12506	840	524	326	362	1341	2036	1532	945	747	618
06 Gamle Oslo	23016	2043	1175	875	852	2089	3455	2974	2033	1499	1366
Menn	11726	1041	611	461	448	919	1758	1678	1160	871	759
Kvinner	11290	1002	564	414	404	1170	1697	1296	873	628	607
07 Ekeberg-Bekkelaget	15410	1066	867	716	813	927	1212	1286	1262	1098	1144
Menn	7522	546	432	383	402	454	581	648	643	568	600
Kvinner	7888	520	435	333	411	473	631	638	619	530	544
08 Nordstrand	16749	1147	988	862	940	979	1016	1269	1309	1192	1354
Menn	7988	592	522	428	446	460	477	619	636	595	702
Kvinner	8761	555	466	434	494	519	539	650	673	597	652
09 Søndre Nordstrand .	28070	3039	2912	2272	1696	1638	2198	2921	3061	2367	1948
Menn	13930	1571	1508	1149	861	782	979	1340	1502	1232	1051
Kvinner	14140	1468	1404	1123	835	856	1219	1581	1559	1135	897
10 Lambertseter	10370	694	451	379	304	609	1082	854	762	527	511
Menn	4543	353	234	194	142	256	520	409	391	275	238
Kvinner	5827	341	217	185	162	353	562	445	371	252	273
11 Bøler	13027	982	692	486	465	754	1344	1213	963	692	701
Menn	6196	523	371	226	232	365	630	654	496	345	344
Kvinner	6831	459	321	260	233	389	714	559	467	347	357
12 Manglerud	11925	712	626	510	421	616	966	972	891	660	754
Menn	5477	371	313	242	232	279	468	497	422	332	375
Kvinner	6448	341	313	268	189	337	498	475	469	328	379
13 Østensjø	14949	994	763	574	549	798	1329	1317	1045	857	860
Menn	6877	504	371	288	268	371	625	641	506	442	439
Kvinner	8072	490	392	286	281	427	704	676	539	415	421
14 Hølsøy-Sinsen	20050	1167	707	502	521	1401	2415	2003	1449	1209	1136
Menn	9204	611	378	254	272	621	1169	1063	793	638	619
Kvinner	10846	556	329	248	249	780	1246	940	656	571	517
15 Hellerud	15272	1045	875	610	693	907	1287	1382	1113	971	1131
Menn	7226	536	446	311	377	429	602	724	585	465	550
Kvinner	8046	509	429	299	316	478	685	658	528	506	581
16 Furuset	28524	2187	2007	1892	1941	2196	2303	2314	2346	2345	2419
Menn	13875	1114	1019	973	982	1092	1102	1144	1153	1115	1208
Kvinner	14649	1073	988	919	959	1104	1201	1170	1193	1230	1211
17 Stovner	20687	1509	1317	1085	1205	1612	1839	1652	1408	1357	1890
Menn	10133	808	646	580	621	833	945	844	712	649	865
Kvinner	10554	701	671	505	584	779	894	808	696	708	1025

Population by sex and age. Urban district. 1 January 1995

Age							Alder					No.
50-54	55-59	60-64	65-69	70-74	75-79	80-	0-6	7-12	13-15	16-66	67-	
25459	19362	18823	19773	22216	17690	23428	45042	26532	12034	324521	75272	OSLO, TOTAL Males Females
12861	9261	8714	8710	9013	6285	6234	23121	13504	6180	160798	26714	
12598	10101	10109	11063	13203	11405	17194	21921	13028	5854	163723	48558	
1234	922	729	765	852	819	1255	1184	594	324	13991	3382	01
593	454	333	344	312	251	300	600	296	147	6966	1063	
641	468	396	421	540	568	955	584	298	177	7025	2319	
1308	974	791	803	992	987	1821	1201	446	286	16445	4262	02
631	456	366	315	359	290	425	595	216	160	8050	1249	
677	518	425	488	633	697	1396	606	230	126	8395	3013	
1229	869	781	778	1023	981	1961	1872	804	354	19103	4441	03
598	418	360	309	359	295	432	952	409	190	9289	1262	
631	451	421	469	664	686	1529	920	395	164	9814	3179	
1230	867	889	979	1312	1302	2117	1745	727	327	18126	5312	04
676	460	458	455	497	403	509	897	373	179	9244	1652	
554	407	431	524	815	899	1608	848	354	148	8882	3660	
1032	627	599	562	664	741	1304	2232	954	385	18508	3065	05
609	342	308	265	285	203	282	1145	458	215	9888	932	
423	285	291	297	379	538	1022	1087	496	170	8620	2133	
965	628	540	526	560	509	927	2588	1183	473	16444	2328	06
558	345	278	223	246	167	203	1330	620	241	8782	753	
407	283	262	303	314	342	724	1258	563	232	7662	1575	
881	683	613	722	761	611	748	1460	896	464	10023	2567	07
465	344	308	335	317	250	246	744	459	234	5071	1014	
416	339	305	387	444	361	502	716	437	230	4952	1553	
1022	800	795	804	933	600	739	1586	1060	516	10825	2762	08
522	385	362	358	404	239	241	818	548	245	5273	1104	
500	415	433	446	529	361	498	768	512	271	5552	1658	
1280	686	636	505	480	241	190	4298	3075	1250	18240	1207	09
663	351	328	225	224	99	65	2211	1583	640	8980	516	
617	335	308	280	256	142	125	2087	1492	610	9260	691	
344	362	465	667	979	672	708	895	499	192	5997	2787	10
155	154	188	243	364	250	177	467	246	98	2785	947	
189	208	277	424	615	422	531	428	253	94	3212	1840	
608	705	942	892	724	451	413	1288	689	269	8672	2109	11
285	281	415	396	334	182	117	682	358	133	4147	876	
323	424	527	496	390	269	296	606	331	136	4525	1233	
495	561	767	861	869	643	601	984	682	261	7353	2645	12
236	225	326	365	372	234	188	503	343	123	3489	1019	
259	336	441	496	497	409	413	481	339	138	3864	1626	
692	703	880	1069	1121	738	660	1357	742	349	9330	3171	13
327	296	363	464	460	302	210	685	360	174	4401	1257	
365	407	517	605	661	436	450	672	382	175	4929	1914	
852	637	624	837	1465	1359	1766	1487	689	301	12450	5123	14
448	303	303	326	529	447	430	781	359	146	6300	1618	
404	334	321	511	936	912	1336	706	330	155	6150	3505	
1009	809	846	819	746	553	476	1438	851	376	10356	2251	15
458	374	385	376	284	201	123	741	417	209	5036	823	
551	435	461	443	462	352	353	697	434	167	5320	1428	
1659	1117	982	839	823	493	661	3018	2303	1166	19564	2473	16
865	551	453	401	346	183	174	1525	1181	596	9639	934	
794	566	529	438	477	310	487	1493	1122	570	9925	1539	
1527	1121	830	758	665	387	525	2085	1401	660	14522	2019	17
727	550	432	361	299	136	125	1104	706	342	7220	761	
800	571	398	397	366	251	400	981	695	318	7302	1258	

Tabell 2.6 (framh.). Folkemengd etter kjønn og alder. Oslo. Bydel. 1. januar 1995

Bydel Kjønn	I alt	Alder									
		0-4	5-9	10-14	15-19	20-24	25-29	30-34	35-39	40-44	45-49
OSLO (framh.)											
18 Romsås	6757	622	500	392	377	537	649	606	498	405	553
Menn	3243	314	252	210	197	277	289	285	236	201	254
Kvinner	3514	308	248	182	180	260	360	321	262	204	299
19 Grorud	15991	1134	821	650	621	1007	1513	1454	1202	972	962
Menn	7590	577	391	327	309	489	750	765	628	507	477
Kvinner	8401	557	430	323	312	518	763	689	574	465	485
20 Bjerke	22183	1573	1118	789	863	1340	2169	2165	1695	1340	1489
Menn	10503	787	592	401	470	627	1055	1110	871	667	743
Kvinner	11680	786	526	388	393	713	1114	1055	824	673	746
21 Grefsen-Kjelsås ...	16803	1158	956	781	759	949	1325	1418	1333	1151	1305
Menn	7968	593	473	404	404	455	638	699	705	577	632
Kvinner	8835	565	483	377	355	494	687	719	628	574	673
22 Sogn	15801	1128	904	767	665	977	1567	1493	1216	1040	1020
Menn	7510	575	476	401	330	445	773	796	625	531	543
Kvinner	8291	553	428	366	335	532	794	697	591	509	477
23 Vinderen	18175	1390	1414	1173	1110	1143	1196	1334	1477	1447	1546
Menn	8812	729	735	616	567	505	558	588	710	710	789
Kvinner	9363	661	679	557	543	638	638	746	767	737	757
24 Røa	20787	1501	1224	1064	1157	1162	1422	1652	1664	1640	1680
Menn	9695	772	621	526	581	561	626	781	805	763	835
Kvinner	11092	729	603	538	576	601	796	871	859	877	845
25 Ullern	25224	1794	1527	1234	1231	1361	1697	2042	1996	1957	2071
Menn	11630	937	781	642	598	610	793	923	952	936	1050
Kvinner	13594	857	746	592	633	751	904	1119	1044	1021	1021
26 Sentrum	1096	20	8	10	29	150	173	108	89	91	107
Menn	692	9	3	6	14	81	108	76	65	64	72
Kvinner	404	11	5	4	15	69	65	32	24	27	35
27 Marka	1546	134	110	74	84	109	109	143	168	122	114
Menn	807	73	57	46	46	55	51	65	88	65	59
Kvinner	739	61	53	28	38	54	58	78	80	57	55
Uoppgitt	919	22	12	13	8	27	69	117	107	122	109
Menn	743	12	4	7	6	21	49	91	92	107	92
Kvinner	176	10	8	6	2	6	20	26	15	15	17

Population by sex and age. Urban district. 1 January 1995

Age							Alder					No.
50-54	55-59	60-64	65-69	70-74	75-79	80-	0-6	7-12	13-15	16-66	67-	
443	284	244	191	166	116	174	855	500	237	4613	552	18
209	148	115	95	78	37	46	430	258	128	2225	202	
234	136	129	96	88	79	128	425	242	109	2388	350	
816	803	880	890	955	670	641	1499	868	344	10478	2802	19
400	345	399	387	421	257	161	757	413	177	5167	1076	
416	458	481	503	534	413	480	742	455	167	5311	1726	
1057	945	1102	1378	1419	896	845	2101	1073	466	14524	4019	20
484	443	470	582	623	332	246	1056	565	252	7055	1575	
573	502	632	796	796	564	599	1045	508	214	7469	2444	
911	685	744	759	894	769	906	1618	979	451	10735	3020	21
464	331	321	351	345	289	287	832	487	233	5284	1132	
447	354	423	408	549	480	619	786	492	218	5451	1888	
758	625	594	629	746	635	1037	1528	975	411	10078	2809	22
369	296	274	271	286	219	300	782	515	203	5033	977	
389	329	320	358	460	416	737	746	460	208	5045	1832	
1106	732	610	658	687	571	581	2009	1497	701	11743	2225	23
579	346	282	315	302	251	230	1059	767	375	5650	961	
527	386	328	343	385	320	351	950	730	326	6093	1264	
1196	874	814	864	1078	852	943	2012	1317	668	13371	3419	24
586	406	359	396	435	351	291	1034	662	322	6359	1318	
610	468	455	468	643	501	652	978	655	346	7012	2101	
1515	1140	983	1092	1196	1012	1376	2473	1590	747	16197	4217	25
739	525	429	475	468	373	399	1280	820	387	7625	1518	
776	615	554	617	728	639	977	1193	770	360	8572	2699	
104	61	49	36	26	20	15	22	12	6	978	78	26
72	39	33	24	13	8	5	9	7	3	634	39	
32	22	16	12	13	12	10	13	5	3	344	39	
77	62	42	60	58	48	32	179	111	45	1044	167	27
50	27	25	28	32	24	16	88	71	25	538	85	
27	35	17	32	26	24	16	91	40	20	506	82	
109	80	52	30	22	14	6	28	15	5	811	60	Unknown
93	66	41	25	19	12	6	14	7	3	668	51	
16	14	11	5	3	2	0	14	8	2	143	9	

Tabell 2.7. Folkemengd etter alder. Prosent. Kommune. 1. januar 1995 Population by age. Per cent. Municipality. 1 January 1995

Kommune Municipality	I alt Total	Alder Age				
		0-6	7-12	13-15	16-66	67-
Heile landet The whole country	100,0	9,7	7,3	3,6	65,1	14,3
01 ØSTFOLD.....	100,0	8,6	6,8	3,6	65,5	15,5
0101 Halden	100,0	8,7	6,5	3,4	63,9	17,5
0104 Moss	100,0	8,4	6,0	3,3	67,0	15,3
0105 Sarpsborg	100,0	8,4	6,8	3,6	65,8	15,4
0106 Fredrikstad	100,0	8,6	6,4	3,3	65,6	16,2
0111 Hvaler	100,0	7,6	8,1	4,7	64,7	14,9
0118 Aremark	100,0	9,3	8,5	4,5	60,1	17,6
0119 Marker	100,0	8,0	6,6	3,7	62,2	19,5
0121 Rømskog	100,0	6,6	6,1	4,0	58,6	24,7
0122 Trøgstad	100,0	8,2	7,0	4,2	65,4	15,2
0123 Spydeberg	100,0	8,5	8,4	5,3	64,6	13,2
0124 Askim	100,0	9,0	7,3	4,2	65,4	14,1
0125 Eidsberg	100,0	8,6	7,2	3,8	64,2	16,3
0127 Skiptvet	100,0	9,5	7,6	4,0	64,8	14,0
0128 Rakkestad	100,0	8,0	7,6	4,5	63,2	16,7
0135 Råde	100,0	9,0	8,1	4,3	67,1	11,6
0136 Rygge	100,0	9,4	7,2	3,7	67,1	12,6
0137 Våler	100,0	9,5	8,9	4,3	67,9	9,4
0138 Hobøl	100,0	9,6	7,6	4,2	67,6	10,9
02 AKERSHUS	100,0	10,4	7,5	3,6	67,3	11,1
0211 Vestby	100,0	9,2	8,9	5,0	68,1	8,8
0213 Ski	100,0	11,0	7,6	3,8	68,7	8,9
0214 Ås	100,0	10,6	7,0	3,5	68,7	10,3
0215 Frogn	100,0	10,8	7,5	3,5	67,7	10,5
0216 Nesodden	100,0	11,5	9,0	4,3	66,2	8,9
0217 Oppegård	100,0	11,3	8,0	3,6	68,1	9,0
0219 Bærum.....	100,0	11,1	7,3	3,3	65,1	13,2
0220 Asker	100,0	10,5	7,8	3,7	67,8	10,1
0221 Aurskog-Høland	100,0	8,3	6,9	3,8	64,9	16,2
0226 Sørumsund	100,0	10,4	8,5	3,8	66,1	11,2
0227 Fet	100,0	9,7	8,4	3,7	67,4	10,9
0228 Rælingen	100,0	10,5	7,6	3,6	70,8	7,6
0229 Enebakk	100,0	9,8	8,3	4,5	69,5	7,8
0230 Lørenskog	100,0	10,4	7,4	3,8	70,1	8,3
0231 Skedsmo	100,0	10,0	6,4	3,0	68,2	12,3
0233 Nittedal	100,0	10,6	7,7	3,8	70,3	7,7
0234 Gjerdrum	100,0	9,5	8,5	4,0	68,6	9,3
0235 Ullensaker	100,0	9,7	7,2	3,5	68,8	10,8
0236 Nes	100,0	9,4	7,6	3,9	65,2	13,8
0237 Eidsvoll	100,0	8,9	7,5	3,6	65,4	14,7
0238 Nannestad	100,0	9,2	7,4	4,0	66,8	12,6
0239 Hurdal	100,0	8,5	7,5	4,2	62,0	17,8
0301 Oslo	100,0	9,3	5,5	2,5	67,1	15,6
04 HEDMARK	100,0	8,3	6,8	3,4	64,0	17,5
0402 Kongsvinger	100,0	8,1	6,8	3,4	66,7	15,1
0403 Hamar	100,0	8,2	6,6	3,3	64,4	17,4
0412 Ringsaker	100,0	9,1	7,2	3,6	64,9	15,2
0415 Løten	100,0	9,1	7,9	3,2	63,9	15,9
0417 Stange	100,0	8,4	7,4	3,7	64,7	15,9
0418 Nord-Odal	100,0	6,9	5,5	3,4	64,6	19,6
0419 Sør-Odal	100,0	8,2	6,5	3,1	63,4	18,7
0420 Eidskog	100,0	8,0	6,4	3,0	63,0	19,6
0423 Grue	100,0	6,3	5,5	3,2	61,4	23,6
0425 Åsnes	100,0	7,3	5,4	3,0	62,9	21,3
0426 Våler	100,0	7,1	6,2	3,2	64,3	19,2
0427 Elverum	100,0	8,7	7,0	3,4	65,5	15,4

Tabell 2.7 (framh.). Folkemengd etter alder. Prosent. Kommune. 1. januar 1995 Population by age. Per cent. Municipality. 1 January 1995

Kommune	I alt	Alder				
		0-6	7-12	13-15	16-66	67-
04 HEDMARK (framh.)						
0428 Trysil	100,0	8,0	6,5	3,6	61,6	20,3
0429 Åmot	100,0	6,6	6,7	3,3	61,3	22,3
0430 Stor-Elvdal	100,0	7,2	6,7	3,4	59,9	22,7
0432 Rendalen	100,0	7,3	5,8	2,9	55,9	28,1
0434 Engerdal	100,0	9,1	6,9	3,4	61,8	18,7
0436 Tolga	100,0	10,9	8,2	3,1	57,3	20,4
0437 Tynset	100,0	8,8	7,8	4,1	63,1	16,3
0438 Alvdal	100,0	9,0	8,1	3,5	61,4	18,0
0439 Follidal	100,0	8,9	6,0	3,2	61,6	20,3
0441 Os	100,0	9,2	8,0	3,8	61,6	17,4
05 OPPLAND	100,0	8,5	6,7	3,5	64,6	16,8
0501 Lillehammer	100,0	8,9	6,4	3,4	66,0	15,3
0502 Gjøvik	100,0	8,3	6,4	3,3	65,9	16,1
0511 Dovre	100,0	9,0	5,7	3,2	65,1	17,0
0512 Lesja	100,0	8,5	8,2	3,6	61,2	18,6
0513 Skjåk	100,0	6,9	6,9	3,4	63,5	19,2
0514 Lom	100,0	8,3	7,3	3,6	62,3	18,5
0515 Vågå	100,0	7,2	7,0	4,3	63,0	18,6
0516 Nord-Fron	100,0	8,0	6,0	3,7	65,8	16,6
0517 Sel	100,0	8,3	7,2	3,7	65,5	15,4
0519 Sør-Fron	100,0	8,7	6,8	2,9	62,6	19,1
0520 Ringeby	100,0	7,6	6,9	3,5	61,5	20,5
0521 Øyer	100,0	10,3	7,4	3,9	63,9	14,5
0522 Gausdal	100,0	8,3	6,9	3,6	64,1	17,1
0528 Østre Toten	100,0	8,4	6,5	3,4	64,1	17,6
0529 Vestre Toten	100,0	8,1	6,1	3,6	66,9	15,4
0532 Jevnaker	100,0	8,9	7,3	3,5	64,1	16,1
0533 Lunner	100,0	9,4	8,6	4,8	65,1	12,1
0534 Gran	100,0	8,2	6,7	3,5	63,8	17,8
0536 Søndre Land	100,0	8,5	6,6	3,5	62,8	18,6
0538 Nordre Land	100,0	7,7	6,8	3,3	64,1	18,1
0540 Sør-Aurdal	100,0	8,9	6,3	4,0	58,7	22,1
0541 Etnedal	100,0	6,7	5,2	2,7	63,2	22,2
0542 Nord-Aurdal	100,0	8,2	6,6	3,5	64,4	17,3
0543 Vestre Slidre	100,0	9,0	6,5	3,4	63,8	17,4
0544 Øystre Slidre	100,0	9,2	6,4	3,8	64,2	16,4
0545 Vang	100,0	9,6	7,5	4,0	59,3	19,6
06 BUSKERUD	100,0	8,9	7,1	3,5	65,4	15,1
0602 Drammen	100,0	8,7	6,6	3,1	65,5	16,1
0604 Kongsberg	100,0	8,3	6,9	3,5	67,1	14,3
0605 Ringerike	100,0	8,8	6,4	3,3	64,7	16,8
0612 Hole	100,0	9,4	6,8	3,6	65,7	14,5
0615 Flå	100,0	6,8	6,8	2,9	58,8	24,7
0616 Nes	100,0	9,3	7,2	3,8	62,4	17,3
0617 Gol	100,0	8,3	6,2	3,3	66,3	15,9
0618 Hemsedal	100,0	8,6	6,2	3,6	66,2	15,4
0619 Ål	100,0	9,0	7,8	3,7	61,2	18,3
0620 Hol	100,0	8,9	6,9	3,5	64,2	16,6
0621 Sigdal	100,0	8,1	6,3	3,6	62,2	19,8
0622 Krødsherad	100,0	8,2	7,1	3,9	62,7	18,2
0623 Modum	100,0	7,9	7,3	4,0	62,6	18,1
0624 Øvre Eiker	100,0	8,9	7,4	3,7	64,8	15,1
0625 Nedre Eiker	100,0	10,0	7,9	3,7	66,3	12,1
0626 Lier	100,0	10,1	7,5	3,5	67,0	11,9
0627 Røyken	100,0	10,0	8,0	4,2	68,4	9,5
0628 Hurum	100,0	8,2	7,5	3,7	65,1	15,5
0631 Flesberg	100,0	8,5	7,4	3,7	63,9	16,5
0632 Rollag	100,0	7,8	6,7	3,8	62,3	19,5
0633 Nore og Uvdal	100,0	8,3	7,3	3,7	60,4	20,3

Tabell 2.7 (framh.). Folkemengd etter alder. Prosent. Kommune. 1. januar 1995 Population by age. Per cent. Municipality. 1 January 1995

Kommune	I alt	Alder				
		0-6	7-12	13-15	16-66	67-
07 VESTFOLD	100,0	9,1	7,3	3,7	65,0	14,9
0701 Borre	100,0	9,2	7,4	3,5	65,3	14,6
0702 Holmestrand	100,0	8,7	7,5	3,5	65,7	14,5
0704 Tønsberg	100,0	8,7	6,5	3,4	65,1	16,3
0706 Sandefjord	100,0	9,0	6,9	3,4	65,3	15,3
0709 Larvik	100,0	8,8	7,5	3,9	63,9	15,9
0711 Svelvik	100,0	9,6	7,7	3,8	66,6	12,3
0713 Sande	100,0	9,8	7,9	3,6	66,2	12,5
0714 Hof	100,0	8,5	7,4	4,7	64,3	15,1
0716 Våle	100,0	9,3	8,6	5,2	64,3	12,6
0718 Ramnes	100,0	10,3	9,0	4,2	64,8	11,7
0719 Andebu	100,0	9,4	8,0	4,3	64,7	13,6
0720 Stokke	100,0	10,3	8,7	4,5	65,7	10,8
0722 Nøtterøy	100,0	9,4	7,3	3,6	65,2	14,5
0723 Tjøme	100,0	9,4	7,4	3,8	64,2	15,2
0728 Lardal	100,0	8,0	6,7	3,9	62,7	18,7
08 TELEMARK	100,0	8,8	7,2	3,7	63,7	16,6
0805 Porsgrunn	100,0	8,9	6,8	3,5	64,0	16,8
0806 Skien	100,0	9,1	7,1	3,5	64,7	15,6
0807 Notodden	100,0	8,2	6,6	3,3	62,0	20,0
0811 Siljan	100,0	10,2	8,7	4,4	65,4	11,2
0814 Bamble	100,0	10,0	8,6	4,2	66,5	10,8
0815 Kragerø	100,0	8,3	7,2	3,9	64,0	16,6
0817 Drangedal	100,0	7,9	7,6	4,2	60,8	19,5
0819 Nome	100,0	7,6	6,6	3,3	62,9	19,7
0821 Bø	100,0	8,3	7,4	4,1	63,8	16,3
0822 Sauherad	100,0	8,5	8,0	4,4	62,1	16,9
0826 Tinn	100,0	7,8	6,6	3,3	61,3	20,9
0827 Hjartdal	100,0	8,0	7,0	3,2	60,8	21,1
0828 Seljord	100,0	7,4	7,7	4,1	62,4	18,3
0829 Kviteseid	100,0	7,9	6,8	3,4	61,9	20,0
0830 Nissedal	100,0	9,5	7,9	5,6	58,8	18,1
0831 Fyresdal	100,0	8,8	6,4	4,1	61,7	19,0
0833 Tokke	100,0	7,9	7,9	3,3	59,5	21,4
0834 Vinje	100,0	9,4	7,9	4,0	62,5	16,2
09 AUST-AGDER	100,0	9,3	8,1	4,2	64,1	14,3
0901 Risør	100,0	8,6	7,6	3,9	62,8	17,1
0904 Grimstad	100,0	10,2	8,4	4,1	65,0	12,3
0906 Arendal	100,0	8,9	7,7	4,0	65,3	14,0
0911 Gjerstad	100,0	7,8	7,3	4,9	62,8	17,2
0912 Vegårshei	100,0	9,2	8,5	4,4	59,9	18,0
0914 Tvedestrand	100,0	9,1	7,9	4,3	62,1	16,6
0919 Froland	100,0	11,1	9,0	3,9	63,0	13,0
0926 Lillesand	100,0	9,1	9,2	4,6	65,0	12,2
0928 Birkenes	100,0	10,8	8,6	5,3	61,7	13,6
0929 Åmli	100,0	8,4	8,3	4,1	60,4	18,8
0935 Iveland	100,0	10,4	12,1	6,1	61,0	10,4
0937 Evje og Hornnes	100,0	9,1	8,0	4,7	63,2	15,0
0938 Bygland	100,0	7,3	7,3	4,0	62,3	19,1
0940 Valle	100,0	8,6	6,7	3,8	61,5	19,4
0941 Bykle	100,0	10,2	8,5	3,0	65,5	12,8
10 VEST-AGDER	100,0	10,2	8,2	4,2	63,7	13,7
1001 Kristiansand	100,0	10,4	7,7	3,8	64,9	13,2
1002 Mandal	100,0	9,8	8,0	4,3	63,3	14,7
1003 Farsund	100,0	8,9	8,1	4,6	63,2	15,3
1004 Flekkefjord	100,0	9,1	7,9	4,3	61,1	17,7
1014 Vennesla	100,0	11,0	9,0	4,4	64,0	11,6
1017 Songdalen	100,0	12,0	9,7	4,8	63,8	9,7
1018 Søgne	100,0	10,9	9,2	4,8	65,2	9,9
1021 Marnardal	100,0	10,1	10,2	4,1	60,0	15,6
1026 Åseral	100,0	9,8	6,6	3,2	57,1	23,3

Tabell 2.7 (framh.). Folkemengd etter alder. Prosent. Kommune. 1. januar 1995 Population by age. Per cent. Municipality. 1 January 1995

Kommune	I alt	Alder				
		0-6	7-12	13-15	16-66	67-
10 VEST-AGDER (framh.)						
1027 Audnedal	100,0	9,9	8,8	4,9	59,0	17,4
1029 Lindesnes	100,0	9,6	9,3	5,2	60,2	15,7
1032 Lyngdal	100,0	10,3	8,9	5,5	61,6	13,6
1034 Hægebostad	100,0	9,3	8,7	4,1	61,1	16,8
1037 Kvinesdal	100,0	10,6	7,8	4,1	62,3	15,2
1046 Sirdal	100,0	9,8	8,0	3,9	58,9	19,5
11 ROGALAND.....	100,0	11,3	8,5	4,2	64,2	11,8
1101 Eigersund	100,0	10,8	8,7	4,6	62,4	13,5
1102 Sandnes	100,0	11,8	9,0	4,2	64,8	10,3
1103 Stavanger	100,0	10,9	7,4	3,5	65,7	12,5
1106 Haugesund	100,0	10,0	7,1	3,5	63,6	15,8
1111 Sokndal	100,0	10,4	8,8	4,1	59,6	17,1
1112 Lund	100,0	10,3	10,5	5,0	59,1	15,1
1114 Bjerkreim	100,0	11,4	10,2	5,3	58,9	14,3
1119 Hå	100,0	11,9	9,6	5,2	62,4	10,9
1120 Klepp	100,0	12,5	8,4	4,6	66,2	8,2
1121 Time	100,0	12,2	10,0	5,0	63,4	9,4
1122 Gjesdal	100,0	14,7	10,5	4,7	61,9	8,2
1124 Sola	100,0	12,8	9,5	4,3	66,1	7,4
1127 Randaberg	100,0	12,5	9,4	4,7	67,1	6,3
1129 Forsand	100,0	11,1	8,8	4,2	60,3	15,7
1130 Strand	100,0	11,2	9,6	5,0	61,9	12,3
1133 Hjelmeland	100,0	9,3	9,8	4,6	57,9	18,4
1134 Suldal	100,0	8,8	9,4	5,0	59,8	17,1
1135 Sauda	100,0	10,3	8,2	4,0	61,0	16,5
1141 Finnøy	100,0	11,2	10,0	5,2	56,3	17,3
1142 Rennesøy	100,0	11,5	9,5	4,4	60,0	14,7
1144 Kvitøy	100,0	9,7	8,2	4,3	62,9	15,0
1145 Bokn	100,0	9,7	7,9	4,8	62,2	15,4
1146 Tysvær	100,0	11,7	10,2	5,0	62,6	10,6
1149 Karmøy	100,0	11,2	8,6	4,9	64,5	10,8
1151 Utsira	100,0	9,9	6,1	5,2	54,7	24,1
1154 Vindafjord	100,0	9,5	9,5	4,7	60,0	16,3
12 HORDALAND	100,0	10,4	7,7	3,9	64,3	13,7
1201 Bergen	100,0	10,5	6,8	3,2	65,5	13,9
1211 Etne	100,0	9,3	8,7	4,9	60,3	16,8
1214 Ølen	100,0	10,0	9,1	4,7	59,9	16,3
1216 Sveio	100,0	10,1	10,1	5,5	61,9	12,5
1219 Bømlo	100,0	11,7	10,0	4,7	60,6	13,0
1221 Stord	100,0	12,2	8,7	4,0	66,0	9,1
1222 Fitjar	100,0	10,6	9,5	5,5	62,8	11,5
1223 Tysnes	100,0	9,3	8,2	4,1	56,9	21,4
1224 Kvinnherad	100,0	9,6	9,0	4,4	62,6	14,4
1227 Jondal	100,0	9,3	6,9	4,3	57,4	22,1
1228 Odda	100,0	8,7	6,6	3,8	62,1	18,9
1231 Ullensvang	100,0	8,3	7,2	4,4	62,6	17,6
1232 Eidfjord	100,0	11,7	7,2	4,6	58,9	17,5
1233 Ulvik	100,0	9,3	7,4	3,4	59,6	20,3
1234 Granvin	100,0	9,6	8,6	4,8	58,5	18,6
1235 Voss	100,0	9,0	7,8	3,5	62,4	17,3
1238 Kvam	100,0	9,6	8,2	4,2	60,2	17,8
1241 Fusa	100,0	9,1	8,0	4,7	60,3	17,9
1242 Samnanger	100,0	8,9	8,1	4,7	60,9	17,4
1243 Os	100,0	10,6	9,2	4,7	65,6	9,8
1244 Austevoll	100,0	11,1	10,0	5,1	59,3	14,5
1245 Sund	100,0	10,1	10,2	5,9	62,7	11,0
1246 Fjell	100,0	12,4	9,2	4,9	66,1	7,5
1247 Askøy	100,0	9,6	8,6	4,7	66,7	10,4
1251 Vaksdal	100,0	9,3	7,1	4,0	58,2	21,5
1252 Modalen	100,0	7,7	11,9	3,9	62,5	14,0

Tabell 2.7 (framh.). Folkemengd etter alder. Prosent. Kommune. 1. januar 1995 Population by age. Per cent. Municipality. 1 January 1995

Kommune	I alt	Alder				
		0-6	7-12	13-15	16-66	67-
12 HORDALAND (framh.)						
1253 Osterøy	100,0	11,1	8,9	4,5	61,0	14,5
1256 Meland	100,0	11,3	9,1	5,0	64,3	10,4
1259 Øygarden	100,0	11,2	9,9	4,4	59,5	14,9
1260 Radøy	100,0	9,3	8,6	4,6	60,5	17,0
1263 Lindås	100,0	9,9	8,5	5,0	64,1	12,5
1264 Austrheim.....	100,0	9,1	7,8	4,0	65,4	13,6
1265 Fedje	100,0	7,2	8,0	3,3	62,0	19,5
1266 Masfjorden	100,0	9,7	8,9	3,8	59,8	17,8
14 SOGN OG FJORDANE	100,0	10,0	8,0	4,0	62,1	15,8
1401 Flora	100,0	11,4	8,2	4,3	64,2	11,9
1411 Gulen	100,0	9,0	8,7	3,7	57,6	21,1
1412 Solund	100,0	9,6	7,9	4,1	56,2	22,2
1413 Hyllestad	100,0	9,7	7,1	3,5	61,0	18,6
1416 Høyanger	100,0	9,7	7,3	3,3	60,8	18,9
1417 Vik	100,0	8,4	8,1	3,2	59,3	21,0
1418 Balestrand	100,0	9,5	7,6	3,8	59,0	20,1
1419 Leikanger	100,0	8,7	9,2	4,0	62,2	15,9
1420 Sogndal	100,0	10,8	7,8	4,0	65,2	12,2
1421 Aurland	100,0	10,2	7,3	3,5	61,4	17,6
1422 Lærdal	100,0	9,5	7,5	3,2	60,3	19,5
1424 Årdal	100,0	8,6	6,9	3,7	67,3	13,5
1426 Luster	100,0	10,0	7,7	3,4	59,1	19,8
1428 Askvoll	100,0	9,1	8,0	4,6	60,1	18,2
1429 Fjaler	100,0	9,1	7,3	3,6	60,2	19,7
1430 Gaular	100,0	10,2	8,4	4,6	58,7	18,1
1431 Jølster	100,0	10,0	7,9	4,1	60,0	18,0
1432 Førde	100,0	12,7	8,8	4,1	65,6	8,7
1433 Naustdal	100,0	9,7	9,0	4,8	61,0	15,5
1438 Bremanger	100,0	7,8	6,7	4,0	62,8	18,7
1439 Vågsøy	100,0	9,3	7,6	4,0	63,7	15,4
1441 Selje	100,0	10,1	8,5	4,7	60,5	16,1
1443 Eid	100,0	10,3	9,0	4,4	62,8	13,5
1444 Hornindal	100,0	10,9	8,3	4,7	58,8	17,4
1445 Gloppen	100,0	9,4	7,9	4,9	59,8	18,0
1449 Stryn	100,0	9,7	8,4	4,1	61,1	16,7
15 MØRE OG ROMSDAL	100,0	9,6	8,0	4,1	63,2	15,2
1502 Molde	100,0	9,7	8,1	3,9	64,2	14,1
1503 Kristiansund	100,0	8,3	6,6	3,4	64,8	16,8
1504 Ålesund	100,0	9,9	7,6	3,6	64,8	14,1
1511 Vanylven	100,0	9,4	7,8	5,5	60,0	17,3
1514 Sande	100,0	8,7	8,4	4,7	62,0	16,2
1515 Herøy	100,0	9,6	8,5	4,2	64,0	13,8
1516 Ulstein	100,0	11,2	8,3	4,1	65,3	11,1
1517 Hareid	100,0	10,7	8,4	3,9	63,0	14,0
1519 Volda	100,0	10,2	8,2	4,4	62,0	15,2
1520 Ørsta	100,0	9,5	8,4	4,4	61,8	15,9
1523 Ørskog	100,0	10,6	8,2	4,3	60,1	16,8
1524 Norddal	100,0	8,4	8,6	4,4	57,3	21,3
1525 Stranda	100,0	9,6	7,3	3,1	63,2	16,9
1526 Stordal	100,0	9,1	7,1	3,6	64,6	15,6
1528 Sykkylven	100,0	9,8	8,6	4,3	63,7	13,7
1529 Skodje	100,0	11,1	9,9	4,6	63,6	10,8
1531 Sula	100,0	10,3	8,6	4,7	63,4	13,0
1532 Giske	100,0	10,2	9,2	4,9	63,3	12,4
1534 Haram	100,0	9,2	8,3	4,1	62,4	16,0
1535 Vestnes	100,0	10,6	7,7	4,0	62,6	15,2
1539 Rauma	100,0	9,6	7,4	3,8	60,9	18,3
1543 Nesset	100,0	9,8	8,3	3,6	58,2	20,1
1545 Midsund	100,0	8,3	6,9	4,4	62,4	18,0

Tabell 2.7 (framh.). Folkemengd etter alder. Prosent. Kommune. 1. januar 1995 Population by age. Per cent. Municipality. 1 January 1995

Kommune	I alt	Alder				
		0-6	7-12	13-15	16-66	67-
15 MØRE OG ROMSDAL (framh.)						
1546 Sandøy	100,0	7,3	8,0	3,9	60,9	20,0
1547 Aukra	100,0	8,7	8,2	5,0	63,6	14,5
1548 Fræna	100,0	10,3	8,5	4,6	63,7	12,8
1551 Eide	100,0	9,9	8,6	4,8	62,9	13,8
1554 Averøy	100,0	9,3	8,3	3,9	62,7	15,8
1556 Frei	100,0	11,2	9,5	5,1	65,9	8,2
1557 Gjemnes	100,0	7,6	8,5	5,4	60,8	17,6
1560 Tingvoll	100,0	7,9	8,1	3,1	61,9	19,1
1563 Sunndal	100,0	9,4	7,2	3,8	64,1	15,6
1566 Surnadal	100,0	8,6	7,4	3,5	62,3	18,2
1567 Rindal	100,0	7,7	6,5	3,5	59,4	22,9
1569 Aure	100,0	7,5	7,3	4,3	61,5	19,5
1571 Halså	100,0	8,0	7,0	4,0	59,2	21,8
1572 Tustna	100,0	9,4	8,8	4,9	58,3	18,6
1573 Smøla	100,0	8,1	7,6	4,2	62,5	17,7
16 SØR-TRØNDELAG	100,0	10,0	7,2	3,5	65,3	14,1
1601 Trondheim	100,0	10,3	6,7	3,2	67,0	12,8
1612 Hemne	100,0	9,5	8,4	3,9	63,1	15,0
1613 Snillfjord	100,0	9,3	6,7	3,7	57,6	22,7
1617 Hitra	100,0	8,8	7,0	3,7	62,3	18,3
1620 Frøya	100,0	8,2	7,1	3,6	61,6	19,4
1621 Ørland	100,0	10,4	8,1	3,3	64,6	13,6
1622 Agdenes	100,0	9,3	8,7	3,7	59,8	18,6
1624 Rissa	100,0	9,6	6,9	4,2	61,4	17,8
1627 Bjugn	100,0	9,3	7,4	4,2	63,4	15,7
1630 Åfjord	100,0	9,7	7,1	3,3	63,1	16,8
1632 Roan	100,0	7,7	7,6	4,3	59,3	21,1
1633 Osen	100,0	7,5	7,9	5,1	58,5	21,0
1634 Oppdal	100,0	9,7	7,4	3,6	63,8	15,5
1635 Rennebu	100,0	8,5	7,5	3,7	60,8	19,6
1636 Meldal	100,0	7,3	6,8	3,8	59,4	22,7
1638 Orkdal	100,0	9,0	8,3	4,2	63,0	15,6
1640 Røros	100,0	8,2	6,9	3,1	63,0	18,7
1644 Holtålen	100,0	7,5	5,9	3,2	58,2	25,2
1648 Midtre Gauldal	100,0	9,5	7,3	3,6	60,5	19,0
1653 Melhus	100,0	10,8	7,8	4,3	65,6	11,5
1657 Skaun	100,0	10,6	8,5	4,3	63,7	12,9
1662 Klæbu	100,0	11,4	9,0	4,2	67,7	7,7
1663 Malvik	100,0	11,2	8,5	3,9	66,7	9,7
1664 Selbu	100,0	8,2	7,5	4,0	59,5	20,8
1665 Tydal	100,0	9,4	6,8	3,5	62,4	17,9
17 NORD-TRØNDELAG	100,0	9,7	7,8	4,0	63,4	15,1
1702 Steinkjer	100,0	9,4	7,2	3,7	64,5	15,2
1703 Namsos	100,0	10,1	7,6	3,8	64,4	14,2
1711 Meråker	100,0	9,4	6,8	3,5	59,3	21,0
1714 Stjørdal	100,0	9,5	7,8	4,3	65,6	12,8
1717 Frosta	100,0	9,9	8,3	4,1	59,2	18,4
1718 Leksvik	100,0	9,0	7,7	5,0	63,4	14,9
1719 Levanger	100,0	10,6	8,5	3,9	63,4	13,6
1721 Verdal	100,0	10,1	7,9	4,1	64,5	13,4
1723 Mosvik	100,0	10,0	8,3	4,2	56,5	21,0
1724 Verran	100,0	8,6	6,4	3,1	60,0	21,8
1725 Namdalseid	100,0	9,0	8,1	4,5	61,0	17,4
1729 Inderøy	100,0	9,8	8,1	4,8	62,5	14,8
1736 Snåsa	100,0	10,1	8,4	3,8	59,9	17,7
1738 Lierne	100,0	7,9	7,9	4,3	62,1	17,8
1739 Røyrvik	100,0	11,1	9,5	3,7	64,9	10,9
1740 Namsskogan	100,0	8,5	6,5	3,8	64,5	16,7
1742 Grong	100,0	8,5	8,3	3,4	58,9	20,9

Tabell 2.7 (framh.). Folkemengd etter alder. Prosent. Kommune. 1. januar 1995 Population by age.
 Per cent. Municipality. 1 January 1995

Kommune	I alt	Alder					
		0-6	7-12	13-15	16-66	67-	
17	NORD-TRØNDELAG (framh.)						
1743	Høylandet	100,0	6,9	7,8	4,9	62,5	17,8
1744	Overhalla	100,0	9,2	8,5	4,3	63,4	14,6
1748	Fosnes	100,0	10,2	9,5	3,9	59,7	16,6
1749	Flatanger	100,0	9,8	7,2	4,1	59,9	18,9
1750	Vikna	100,0	10,0	7,6	3,8	64,2	14,4
1751	Nærøy	100,0	9,7	8,2	3,7	61,1	17,4
1755	Leka	100,0	9,6	7,0	4,8	62,5	16,1
18	NORDLAND	100,0	9,7	7,5	3,8	64,3	14,6
1804	Bodø	100,0	11,0	7,6	4,0	68,0	9,4
1805	Narvik	100,0	9,7	7,2	3,5	64,8	14,8
1811	Bindal	100,0	10,0	7,1	3,8	60,5	18,5
1812	Sømna	100,0	9,4	8,0	3,7	61,5	17,4
1813	Brønnøy	100,0	9,8	8,1	3,7	63,7	14,7
1815	Vega	100,0	8,7	7,3	3,2	62,2	18,6
1816	Vevelstad	100,0	8,2	6,3	4,6	61,8	19,0
1818	Herøy	100,0	10,3	7,2	3,5	60,1	18,9
1820	Alstahaug	100,0	10,5	7,7	3,9	66,9	11,0
1822	Leirfjord	100,0	10,3	9,1	4,5	56,3	19,7
1824	Vefsn	100,0	9,4	7,1	3,6	66,1	13,8
1825	Grane	100,0	9,5	6,9	3,5	61,9	18,2
1826	Hattfjelldal	100,0	8,0	7,6	3,1	63,9	17,5
1827	Dønna	100,0	8,7	8,2	4,2	60,8	18,1
1828	Nesna	100,0	10,9	7,4	4,0	59,7	18,1
1832	Hemnes	100,0	9,4	7,1	3,8	63,0	16,7
1833	Rana	100,0	9,5	7,4	3,4	66,7	13,0
1834	Lurøy	100,0	9,4	7,6	3,9	61,1	18,0
1835	Træna	100,0	8,9	7,4	3,2	63,6	16,9
1836	Rødøy	100,0	10,4	9,6	4,7	57,3	17,9
1837	Meløy	100,0	10,2	8,5	4,1	62,0	15,2
1838	Gildeskål	100,0	8,3	7,7	4,7	56,9	22,4
1839	Beiarn	100,0	8,9	8,2	4,3	60,6	18,1
1840	Saltdal	100,0	8,5	7,8	4,3	64,8	14,7
1841	Fauske	100,0	9,2	7,2	4,2	64,8	14,5
1842	Skjerstad	100,0	9,5	7,8	3,7	54,3	24,7
1845	Sørfold	100,0	8,6	7,8	4,4	62,1	17,2
1848	Steigen	100,0	8,6	7,9	4,6	58,2	20,6
1849	Hamarøy	100,0	8,8	8,3	4,2	57,7	21,0
1850	Tysfjord	100,0	8,6	7,5	3,9	63,2	16,9
1851	Lødingen	100,0	8,4	7,4	3,5	63,7	17,0
1852	Tjeldsund	100,0	8,2	7,2	4,4	62,6	17,6
1853	Evenes	100,0	7,0	6,5	4,1	62,9	19,4
1854	Ballangen	100,0	8,6	7,6	3,7	62,1	18,1
1856	Røst	100,0	12,3	6,9	3,8	61,8	15,3
1857	Værøy	100,0	11,6	6,1	3,4	61,3	17,6
1859	Flakstad	100,0	10,9	7,3	3,3	62,3	16,1
1860	Vestvågøy	100,0	10,0	7,5	4,5	61,8	16,2
1865	Vågan	100,0	9,3	7,8	3,9	63,9	15,1
1866	Hadsel	100,0	9,2	7,7	3,6	63,3	16,1
1867	Bø	100,0	7,2	6,5	2,8	60,1	23,5
1868	Øksnes	100,0	10,3	7,2	3,9	65,1	13,5
1870	Sortland	100,0	10,7	7,3	3,7	64,0	14,3
1871	Andøy	100,0	8,9	7,0	3,4	64,0	16,7
1874	Moskenes	100,0	8,2	8,1	3,5	63,0	17,2
19	TROMS	100,0	10,3	7,4	3,6	66,4	12,4
1901	Harstad	100,0	10,6	7,6	3,8	66,0	12,1
1902	Tromsø	100,0	11,5	7,4	3,5	68,6	9,0
1911	Kvæfjord	100,0	9,3	7,3	4,2	64,1	15,1
1913	Skånland	100,0	7,5	8,3	4,2	64,8	15,2
1915	Bjarkøy	100,0	7,7	6,0	2,2	53,6	30,5
1917	Ibestad	100,0	6,5	6,7	3,1	60,3	23,5
1919	Gratangen	100,0	9,4	6,5	3,7	58,8	21,6

Tabell 2.7 (framh.). Folkemengd etter alder. Prosent. Kommune. 1. januar 1995 Population by age. Per cent. Municipality. 1 January 1995

Kommune	I alt	Alder				
		0-6	7-12	13-15	16-66	67-
19 TROMS (framh.)						
1920 Lavangen	100,0	7,2	7,7	3,0	62,8	19,4
1922 Bardu	100,0	9,4	7,0	4,1	67,6	11,9
1923 Salangen	100,0	8,5	8,0	4,4	63,8	15,2
1924 Målselv	100,0	10,8	6,8	3,2	66,1	13,1
1925 Sørreisa	100,0	9,6	8,2	3,5	65,1	13,6
1926 Dyrøy	100,0	7,6	7,6	2,5	60,7	21,7
1927 Tranøy	100,0	7,1	6,6	3,9	63,4	18,9
1928 Torsken	100,0	8,4	7,0	2,6	62,1	20,0
1929 Berg	100,0	9,8	8,8	3,4	60,3	17,6
1931 Lenvik	100,0	9,6	7,2	3,8	65,7	13,7
1933 Balsfjord	100,0	8,6	6,6	3,2	65,6	15,9
1936 Karlsøy	100,0	9,0	7,6	3,6	66,1	13,8
1938 Lyngen	100,0	8,5	7,9	4,4	64,0	15,1
1939 Storfjord	100,0	8,9	7,2	3,8	67,6	12,5
1940 Gáivuotna - Káfjord	100,0	9,6	7,5	3,1	64,6	15,2
1941 Skjervøy	100,0	10,3	8,1	4,1	64,8	12,6
1942 Nordreisa	100,0	10,4	7,5	4,0	64,9	13,2
1943 Kvænangen	100,0	8,6	6,1	2,8	64,4	18,2
20 FINNMARK	100,0	10,9	7,3	3,4	67,7	10,7
2002 Vardø	100,0	9,9	5,6	3,3	67,2	14,0
2003 Vadsø	100,0	11,3	7,2	3,2	68,4	10,0
2004 Hammerfest	100,0	11,3	6,9	3,0	68,5	10,3
2011 Guovdageaidnu - Kautokeino	100,0	11,5	9,1	5,3	67,3	6,7
2012 Alta	100,0	12,4	8,7	4,0	66,9	8,0
2014 Loppa	100,0	9,1	6,3	2,9	65,5	16,2
2015 Hasvik	100,0	10,6	5,6	3,2	67,9	12,7
2017 Kvalsund	100,0	7,5	5,8	3,2	68,3	15,2
2018 Måsøy	100,0	9,5	6,0	2,9	68,3	13,3
2019 Nordkapp	100,0	10,1	6,6	2,9	68,0	12,5
2020 Porsanger	100,0	9,8	7,3	3,5	69,0	10,4
2021 Kárásjohka - Karasjok	100,0	11,9	8,9	3,6	66,8	8,7
2022 Lebesby	100,0	8,9	6,5	2,9	67,4	14,3
2023 Gamvik	100,0	9,6	6,1	3,3	68,0	13,1
2024 Berlevåg	100,0	9,7	7,1	2,6	65,6	15,1
2025 Deatnu- Tana	100,0	9,4	7,0	3,6	68,4	11,6
2027 Unjárga - Nesseby	100,0	9,9	7,0	2,7	63,0	17,5
2028 Båtsfjord	100,0	11,5	7,1	3,4	69,8	8,3
2030 Sør-Varanger	100,0	10,6	6,3	3,0	67,6	12,5

Tabell 2.8. Folkemengde etter alder. Prosent. Oslo. Bydel. 1. januar 1995 Population by age.
Per cent. Urban district. 1 January 1995

Bydel Urban district	I alt Total	Alder Age				
		0-6	7-12	13-15	16-66	67-
Oslo i alt Oslo, total	100,0	9,3	5,5	2,5	67,1	15,6
01 Bygdøy-Frogner	100,0	6,1	3,1	1,7	71,8	17,4
02 Majorstua-Uranienborg ...	100,0	5,3	2,0	1,3	72,6	18,8
03 St.Hanshaugen-Ullevål ...	100,0	7,0	3,0	1,3	71,9	16,7
04 Sagene-Torshov	100,0	6,7	2,8	1,2	69,1	20,2
05 Grunerløkka-Sofienberg ..	100,0	8,9	3,8	1,5	73,6	12,2
06 Gamle Oslo	100,0	11,2	5,1	2,1	71,4	10,1
07 Ekeberg-Bekkelaget	100,0	9,5	5,8	3,0	65,0	16,7
08 Nordstrand	100,0	9,5	6,3	3,1	64,6	16,5
09 Søndre Nordstrand	100,0	15,3	11,0	4,5	65,0	4,3
10 Lambertseter	100,0	8,6	4,8	1,9	57,8	26,9
11 Bøler	100,0	9,9	5,3	2,1	66,6	16,2
12 Manglerud	100,0	8,3	5,7	2,2	61,7	22,2
13 Østensjø	100,0	9,1	5,0	2,3	62,4	21,2
14 Helsefyr-Sinsen	100,0	7,4	3,4	1,5	62,1	25,6
15 Hellerud	100,0	9,4	5,6	2,5	67,8	14,7
16 Furuset	100,0	10,6	8,1	4,1	68,6	8,7
17 Stovner	100,0	10,1	6,8	3,2	70,2	9,8
18 Romsås	100,0	12,7	7,4	3,5	68,3	8,2
19 Grorud	100,0	9,4	5,4	2,2	65,5	17,5
20 Bjerke	100,0	9,5	4,8	2,1	65,5	18,1
21 Grefsen-Kjelsås	100,0	9,6	5,8	2,7	63,9	18,0
22 Sogn	100,0	9,7	6,2	2,6	63,8	17,8
23 Vinderen	100,0	11,1	8,2	3,9	64,6	12,2
24 Røa	100,0	9,7	6,3	3,2	64,3	16,4
25 Ullern	100,0	9,8	6,3	3,0	64,2	16,7
26 Sentrum	100,0	2,0	1,1	0,5	89,2	7,1
27 Marka	100,0	11,6	7,2	2,9	67,5	10,8
Uoppgitt Unknown	100,0	3,0	1,6	0,5	88,2	6,5

Tabell 2.9. Folkemengd etter kjønn, alder og kommune Klasse. Absolutte tal og prosent. Landsdel. 1. januar 1995 1) Population by sex, age and type of municipality. Number and per cent. Region. 1 January 1995 1)

Kommune Klasse Landsdel Municipality class Region	Kjønn Sex	Alder. År Age. Years						Alder. År					
		I alt Total	0-6	7-12	13-15	16-66	67-	I alt	0-6	7-12	13-15	16-66	67-
		Absolutte tal Number						Prosent Per cent					
HEILE LANDET THE WHOLE COUNTRY	M+K	4348410	422327	317268	158007	2829022	621786	100,0	9,7	7,3	3,6	65,1	14,3
	M	2150257	217027	162769	80851	1436006	253604	100,0	10,1	7,6	3,8	66,8	11,8
	K	2198153	205300	154499	77156	1393016	368182	100,0	9,3	7,0	3,5	63,4	16,7
KOMMUNEKLASSE TYPE OF MUNICIPALITY													
1 Primærnærings- kommunar Primary indu- stry municipalities	M+K	228981	20613	17392	8949	141224	40803	100,0	9,0	7,6	3,9	61,7	17,8
	M	115807	10582	8971	4576	73969	17709	100,0	9,1	7,7	4,0	63,9	15,3
	K	113174	10031	8421	4373	67255	23094	100,0	8,9	7,4	3,9	59,4	20,4
a) Landbrukskommunar Agriculture municipalities ...	M+K	153359	13710	11537	6012	94241	27859	100,0	8,9	7,5	3,9	61,5	18,2
	M	77294	7093	5938	3054	49058	12151	100,0	9,2	7,7	4,0	63,5	15,7
	K	76065	6617	5599	2958	45183	15708	100,0	8,7	7,4	3,9	59,4	20,7
b) Fiskerikommunar Fishery municipalities ...	M+K	75622	6903	5855	2937	46983	12944	100,0	9,1	7,7	3,9	62,1	17,1
	M	38513	3489	3033	1522	24911	5558	100,0	9,1	7,9	4,0	64,7	14,4
	K	37109	3414	2822	1415	22072	7386	100,0	9,2	7,6	3,8	59,5	19,9
2 Blanda landbruks- og industrikommunar Mixed agriculture and manufacturing municipalities	M+K	218809	20441	17263	9026	134616	37463	100,0	9,3	7,9	4,1	61,5	17,1
	M	111046	10581	8854	4579	70611	16421	100,0	9,5	8,0	4,1	63,6	14,8
	K	107763	9860	8409	4447	64005	21042	100,0	9,1	7,8	4,1	59,4	19,5
3 Industrikommunar Manufacturing municipalities	M+K	423718	41236	33723	17308	267692	63759	100,0	9,7	8,0	4,1	63,2	15,0
	M	213250	21252	17306	8898	138517	27277	100,0	10,0	8,1	4,2	65,0	12,8
	K	210468	19984	16417	8410	129175	36482	100,0	9,5	7,8	4,0	61,4	17,3
4 Mindre sentrale, blanda tenesteytings- og industrikommunar Less central, mixed service industry and manufacturing municipalities	M+K	403999	37920	30723	15804	258004	61548	100,0	9,4	7,6	3,9	63,9	15,2
	M	202791	19529	15723	8098	133342	26099	100,0	9,6	7,8	4,0	65,8	12,9
	K	201208	18391	15000	7706	124662	35449	100,0	9,1	7,5	3,8	62,0	17,6
5 Sentrale, blanda tenesteytings- og industrikommunar Central, mixed ser- vice industry and manufacturing muni- cipalities	M+K	1215838	115552	91487	46506	791894	170399	100,0	9,5	7,5	3,8	65,1	14,0
	M	601434	59247	46866	23780	401229	70312	100,0	9,9	7,8	4,0	66,7	11,7
	K	614404	56305	44621	22726	390665	100087	100,0	9,2	7,3	3,7	63,6	16,3
6 Mindre sentrale tenesteytingskommunar Less central, service industry muni- cipalities	M+K	304663	31292	23081	11335	199808	39147	100,0	10,3	7,6	3,7	65,6	12,8
	M	151596	16144	11879	5760	102006	15807	100,0	10,6	7,8	3,8	67,3	10,4
	K	153067	15148	11202	5575	97802	23340	100,0	9,9	7,3	3,6	63,9	15,2
7 Sentrale teneste- yttingskommunar Central, service industry muni- cipalities	M+K	1552402	155273	103599	49079	1035784	208667	100,0	10,0	6,7	3,2	66,7	13,4
	M	754333	79692	53170	25160	516332	79979	100,0	10,6	7,0	3,3	68,4	10,6
	K	798069	75581	50429	23919	519452	128688	100,0	9,5	6,3	3,0	65,1	16,1
LANDSDEL REGION													
1. ØSTLANDET	M+K	2122007	194937	143337	70846	1396961	315926	100,0	9,2	6,8	3,3	65,8	14,9
	M	1038755	99939	73566	36241	701303	127706	100,0	9,6	7,1	3,5	67,5	12,3
	K	1083252	94998	69771	34605	695658	188220	100,0	8,8	6,4	3,2	64,2	17,4
1 Primærnæringskommunar	M+K	53801	4574	3659	1947	33560	10061	100,0	8,5	6,8	3,6	62,4	18,7
	M	26976	2339	1905	978	17307	4447	100,0	8,7	7,1	3,6	64,2	16,5
	K	26825	2235	1754	969	16253	5614	100,0	8,3	6,5	3,6	60,6	20,9
a) Landbrukskommunar	M+K	53801	4574	3659	1947	33560	10061	100,0	8,5	6,8	3,6	62,4	18,7
	M	26976	2339	1905	978	17307	4447	100,0	8,7	7,1	3,6	64,2	16,5
	K	26825	2235	1754	969	16253	5614	100,0	8,3	6,5	3,6	60,6	20,9

1) Standard for kommune klassifisering 1994 (NOS C 192) erstatter Standard for kommune klassifisering (SNS 4, 1985). Sjå òg tekst del 3, Omgrep og kjennemerke.

1) Standard Classification of Municipalities 1994 (NOS C 192) replaces Standard Classification of Municipalities (SNS 4, 1985). See text 3, Terms and variables.

Tabell 2.9 (framh.). Folkemengd etter kjønn, alder og kommune Klasse. Absolutte tal og prosent. Landsdel.
1. januar 1995 1) Population by sex, age and type of municipality. Number and per cent.
Region. 1 January 1995 1)

Kommune Klasse Landsdel	Kjønn	Alder. År						Alder. År															
		I alt	0-6	7-12	13-15	16-66	67-	I alt	0-6	7-12	13-15	16-66	67-										
												Absolutte tal						Prosent					
1. ØSTLANDET (framh.)																							
b) Fiskerikommunar ..	M+K	-	-	-	-	-	-	-	-	-	-	-	-	-									
	M	-	-	-	-	-	-	-	-	-	-	-	-	-									
	K	-	-	-	-	-	-	-	-	-	-	-	-	-									
2 Blanda landbruks- og industrikommunar	M+K	47451	3743	3235	1683	29510	9280	100,0	7,9	6,8	3,5	62,2	19,6										
	M	23888	1960	1668	862	15191	4207	100,0	8,2	7,0	3,6	63,6	17,6										
	K	23563	1783	1567	821	14319	5073	100,0	7,6	6,7	3,5	60,8	21,5										
3 Industrikommunar	M+K	130293	11333	9164	4701	83891	21204	100,0	8,7	7,0	3,6	64,4	16,3										
	M	64901	5755	4724	2378	42858	9186	100,0	8,9	7,3	3,7	66,0	14,2										
	K	65392	5578	4440	2323	41033	12018	100,0	8,5	6,8	3,6	62,7	18,4										
4 Mindre sentrale, blanda tenesteytings- og industrikommunar .	M+K	101702	8369	6999	3637	64846	17851	100,0	8,2	6,9	3,6	63,8	17,6										
	M	50359	4334	3531	1877	32933	7684	100,0	8,6	7,0	3,7	65,4	15,3										
	K	51343	4035	3468	1760	31913	10167	100,0	7,9	6,8	3,4	62,2	19,8										
5 Sentrale, blanda tenesteytings- og industrikommunar	M+K	772570	68008	54458	27915	503662	118527	100,0	8,8	7,0	3,6	65,2	15,3										
	M	380593	34919	27870	14303	254422	49079	100,0	9,2	7,3	3,8	66,8	12,9										
	K	391977	33089	26588	13612	249240	69448	100,0	8,4	6,8	3,5	63,6	17,7										
6 Mindre sentrale tenesteytingskommunar	M+K	-	-	-	-	-	-	-	-	-	-	-	-										
	M	-	-	-	-	-	-	-	-	-	-	-	-										
	K	-	-	-	-	-	-	-	-	-	-	-	-										
7 Sentrale teneste- yttingskommunar	M+K	1016190	98910	65822	30963	681492	139003	100,0	9,7	6,5	3,0	67,1	13,7										
	M	492038	50632	33868	15843	338592	53103	100,0	10,3	6,9	3,2	68,8	10,8										
	K	524152	48278	31954	15120	342900	85900	100,0	9,2	6,1	2,9	65,4	16,4										
2. AGDER/ROGALAND																							
1 Primærnæringskommunar	M+K	13094	1254	1186	594	7730	2330	100,0	9,6	9,1	4,5	59,0	17,8										
	M	6618	666	590	310	4003	1049	100,0	10,1	8,9	4,7	60,5	15,9										
	K	6476	588	596	284	3727	1281	100,0	9,1	9,2	4,4	57,6	19,8										
a) Landbrukskommunar	M+K	13094	1254	1186	594	7730	2330	100,0	9,6	9,1	4,5	59,0	17,8										
	M	6618	666	590	310	4003	1049	100,0	10,1	8,9	4,7	60,5	15,9										
	K	6476	588	596	284	3727	1281	100,0	9,1	9,2	4,4	57,6	19,8										
b) Fiskerikommunar ..	M+K	-	-	-	-	-	-	-	-	-	-	-	-										
	M	-	-	-	-	-	-	-	-	-	-	-	-										
	K	-	-	-	-	-	-	-	-	-	-	-	-										
2 Blanda landbruks- og industrikommunar	M+K	43607	4953	3999	2095	27207	5353	100,0	11,4	9,2	4,8	62,4	12,3										
	M	22294	2549	2041	1038	14316	2350	100,0	11,4	9,2	4,7	64,2	10,5										
	K	21313	2404	1958	1057	12891	3003	100,0	11,3	9,2	5,0	60,5	14,1										
3 Industrikommunar	M+K	93211	10182	8469	4306	57802	12452	100,0	10,9	9,1	4,6	62,0	13,4										
	M	47002	5317	4331	2225	29860	5269	100,0	11,3	9,2	4,7	63,5	11,2										
	K	46209	4865	4138	2081	27942	7183	100,0	10,5	9,0	4,5	60,5	15,5										
4 Mindre sentrale, blanda tenesteytings- og industrikommunar .	M+K	33468	3275	2877	1574	20920	4822	100,0	9,8	8,6	4,7	62,5	14,4										
	M	16834	1679	1494	785	10802	2074	100,0	10,0	8,9	4,7	64,2	12,3										
	K	16634	1596	1383	789	10118	2748	100,0	9,6	8,3	4,7	60,8	16,5										
5 Sentrale, blanda tenesteytings- og industrikommunar	M+K	318332	34506	26248	12961	207161	37456	100,0	10,8	8,2	4,1	65,1	11,8										
	M	157936	17679	13471	6576	105089	15121	100,0	11,2	8,5	4,2	66,5	9,6										
	K	160396	16827	12777	6385	102072	22335	100,0	10,5	8,0	4,0	63,6	13,9										
6 Mindre sentrale tenesteytingskommunar	M+K	822	84	70	25	538	105	100,0	10,2	8,5	3,0	65,5	12,8										
	M	415	44	36	13	278	44	100,0	10,6	8,7	3,1	67,0	10,6										
	K	407	40	34	12	260	61	100,0	9,8	8,4	2,9	63,9	15,0										
7 Sentrale teneste- yttingskommunar	M+K	101028	10341	7585	3823	65113	14166	100,0	10,2	7,5	3,8	64,5	14,0										
	M	49082	5345	3911	1980	32460	5386	100,0	10,9	8,0	4,0	66,1	11,0										
	K	51946	4996	3674	1843	32653	8780	100,0	9,6	7,1	3,5	62,9	16,9										

1) Sjå note 1, side 111.
1) See note 1, page 111.

Tabell 2.9 (framh.). Folkemengd etter kjønn, alder og kommuneklasse. Absolutte tal og prosent. Landsdel.
1. januar 1995 1) Population by sex, age and type of municipality. Number and per cent.
Region. 1 January 1995 1)

Kommuneklasse Landsdel	Kjønn	Alder. År						Alder. År					
		I alt	0-6	7-12	13-15	16-66	67-	I alt	0-6	7-12	13-15	16-66	67-
		Absolutte tal						Prosent					
3. VESTLANDET	M+K	770309	77618	60350	30383	490408	111550	100,0	10,1	7,8	3,9	63,7	14,5
	M	384466	39964	31153	15584	252053	45712	100,0	10,4	8,1	4,1	65,6	11,9
	K	385843	37654	29197	14799	238355	65838	100,0	9,8	7,6	3,8	61,8	17,1
1 Primærnæringskommunar	M+K	65153	6052	5284	2788	39956	11073	100,0	9,3	8,1	4,3	61,3	17,0
	M	33059	3107	2756	1452	21005	4739	100,0	9,4	8,3	4,4	63,5	14,3
	K	32094	2945	2528	1336	18951	6334	100,0	9,2	7,9	4,2	59,0	19,7
a) Landbrukskommunar	M+K	22668	2133	1833	981	13489	4232	100,0	9,4	8,1	4,3	59,5	18,7
	M	11334	1093	950	507	7008	1776	100,0	9,6	8,4	4,5	61,8	15,7
	K	11334	1040	883	474	6481	2456	100,0	9,2	7,8	4,2	57,2	21,7
b) Fiskerikommunar ..	M+K	42485	3919	3451	1807	26467	6841	100,0	9,2	8,1	4,3	62,3	16,1
	M	21725	2014	1806	945	13997	2963	100,0	9,3	8,3	4,3	64,4	13,6
	K	20760	1905	1645	862	12470	3878	100,0	9,2	7,9	4,2	60,1	18,7
2 Blanda landbruks- og industrikommunar	M+K	72983	6658	5862	3098	44376	12989	100,0	9,1	8,0	4,2	60,8	17,8
	M	37239	3421	3044	1595	23563	5616	100,0	9,2	8,2	4,3	63,3	15,1
	K	35744	3237	2818	1503	20813	7373	100,0	9,1	7,9	4,2	58,2	20,6
3 Industrikommunar	M+K	158704	15769	12920	6652	99923	23440	100,0	9,9	8,1	4,2	63,0	14,8
	M	80351	8143	6621	3426	52170	9991	100,0	10,1	8,2	4,3	64,9	12,4
	K	78353	7626	6299	3226	47753	13449	100,0	9,7	8,0	4,1	60,9	17,2
4 Mindre sentrale, blanda tenesteytings- og industrikommunar .	M+K	104133	10776	8884	4465	64925	15083	100,0	10,3	8,5	4,3	62,3	14,5
	M	52365	5527	4587	2229	33707	6315	100,0	10,6	8,8	4,3	64,4	12,1
	K	51768	5249	4297	2236	31218	8768	100,0	10,1	8,3	4,3	60,3	16,9
5 Sentrale, blanda tenesteytings- og industrikommunar	M+K	61441	6653	5609	2983	40166	6030	100,0	10,8	9,1	4,9	65,4	9,8
	M	31169	3412	2894	1548	20761	2554	100,0	10,9	9,3	5,0	66,6	8,2
	K	30272	3241	2715	1435	19405	3476	100,0	10,7	9,0	4,7	64,1	11,5
6 Mindre sentrale tenesteytingskommunar	M+K	86178	8492	6626	3192	55774	12094	100,0	9,9	7,7	3,7	64,7	14,0
	M	42093	4366	3449	1592	27929	4757	100,0	10,4	8,2	3,8	66,4	11,3
	K	44085	4126	3177	1600	27845	7337	100,0	9,4	7,2	3,6	63,2	16,6
7 Sentrale teneste- yttingskommunar	M+K	221717	23218	15165	7205	145288	30841	100,0	10,5	6,8	3,2	65,5	13,9
	M	108190	11988	7802	3742	72918	11740	100,0	11,1	7,2	3,5	67,4	10,9
	K	113527	11230	7363	3463	72370	19101	100,0	9,9	6,5	3,1	63,7	16,8
4. TRØNDELAG	M+K	383841	37911	28318	14096	248120	55396	100,0	9,9	7,4	3,7	64,6	14,4
	M	190706	19391	14342	7226	126598	23149	100,0	10,2	7,5	3,8	66,4	12,1
	K	193135	18520	13976	6870	121522	32247	100,0	9,6	7,2	3,6	62,9	16,7
1 Primærnæringskommunar	M+K	43653	3861	3291	1716	26891	7894	100,0	8,8	7,5	3,9	61,6	18,1
	M	22108	1979	1696	869	14105	3459	100,0	9,0	7,7	3,9	63,8	15,6
	K	21545	1882	1595	847	12786	4435	100,0	8,7	7,4	3,9	59,3	20,6
a) Landbrukskommunar	M+K	35828	3150	2717	1423	21974	6564	100,0	8,8	7,6	4,0	61,3	18,3
	M	18149	1622	1419	711	11500	2897	100,0	8,9	7,8	3,9	63,4	16,0
	K	17679	1528	1298	712	10474	3667	100,0	8,6	7,3	4,0	59,2	20,7
b) Fiskerikommunar ..	M+K	7825	711	574	293	4917	1330	100,0	9,1	7,3	3,7	62,8	17,0
	M	3959	357	277	158	2605	562	100,0	9,0	7,0	4,0	65,8	14,2
	K	3866	354	297	135	2312	768	100,0	9,2	7,7	3,5	59,8	19,9
2 Blanda landbruks- og industrikommunar	M+K	46228	4318	3529	1817	28348	8216	100,0	9,3	7,6	3,9	61,3	17,8
	M	23262	2239	1785	924	14757	3557	100,0	9,6	7,7	4,0	63,4	15,3
	K	22966	2079	1744	893	13591	4659	100,0	9,1	7,6	3,9	59,2	20,3
3 Industrikommunar	M+K	23554	2258	1749	907	14829	3811	100,0	9,6	7,4	3,9	63,0	16,2
	M	11895	1171	896	479	7709	1640	100,0	9,8	7,5	4,0	64,8	13,8
	K	11659	1087	853	428	7120	2171	100,0	9,3	7,3	3,7	61,1	18,6
4 Mindre sentrale, blanda tenesteytings- og industrikommunar .	M+K	31859	2961	2325	1216	20349	5008	100,0	9,3	7,3	3,8	63,9	15,7
	M	15983	1552	1194	659	10392	2186	100,0	9,7	7,5	4,1	65,0	13,7
	K	15876	1409	1131	557	9957	2822	100,0	8,9	7,1	3,5	62,7	17,8

1) Sjå note 1, side 111.

1) See note 1, page 111.

Tabell 2.9 (framh.). Folkemengd etter kjønn, alder og kommune Klasse. Absolutte tal og prosent. Landsdel.
1. januar 1995 1) Population by sex, age and type of municipality. Number and per cent.
Region. 1 January 1995 1)

Kommune Klasse Landsdel	Kjønn	Alder. År						Alder. År						
		I alt	0-6	7-12	13-15	16-66	67-	I alt	0-6	7-12	13-15	16-66	67-	
Absolutte tal													Prosent	
4. TRØNDELAG (framh.)														
5 Sentrale, blanda tenesteytings- og industrikommunar	M+K	63495	6385	5172	2647	40905	8386	100,0	10,1	8,1	4,2	64,4	13,2	
	M	31736	3237	2631	1353	20957	3558	100,0	10,2	8,3	4,3	66,0	11,2	
	K	31759	3148	2541	1294	19948	4828	100,0	9,9	8,0	4,1	62,8	15,2	
6 Mindre sentrale tenesteytingskommunar	M+K	17261	1754	1336	631	11120	2420	100,0	10,2	7,7	3,7	64,4	14,0	
	M	8523	883	656	319	5646	1019	100,0	10,4	7,7	3,7	66,2	12,0	
	K	8738	871	680	312	5474	1401	100,0	10,0	7,8	3,6	62,6	16,0	
7 Sentrale teneste- yttingskommunar	M+K	157791	16374	10916	5162	105678	19661	100,0	10,4	6,9	3,3	67,0	12,5	
	M	77199	8330	5484	2623	53032	7730	100,0	10,8	7,1	3,4	68,7	10,0	
	K	80592	8044	5432	2539	52646	11931	100,0	10,0	6,7	3,2	65,3	14,8	
5. NORD-NOREG	M+K	468691	47266	34829	17304	307062	62230	100,0	10,1	7,4	3,7	65,5	13,3	
	M	236149	24454	17834	8873	159244	25744	100,0	10,4	7,6	3,8	67,4	10,9	
	K	232542	22812	16995	8431	147818	36486	100,0	9,8	7,3	3,6	63,6	15,7	
1 Primærnæringskommunar	M+K	53280	4872	3972	1904	33087	9445	100,0	9,1	7,5	3,6	62,1	17,7	
	M	27046	2491	2024	967	17549	4015	100,0	9,2	7,5	3,6	64,9	14,8	
	K	26234	2381	1948	937	15538	5430	100,0	9,1	7,4	3,6	59,2	20,7	
a) Landbrukskommunar	M+K	27968	2599	2142	1067	17488	4672	100,0	9,3	7,7	3,8	62,5	16,7	
	M	14217	1373	1074	548	9240	1982	100,0	9,7	7,6	3,9	67,4	13,9	
	K	13751	1226	1068	519	8248	2690	100,0	8,9	7,8	3,8	60,0	19,6	
b) Fiskerikommunar ..	M+K	25312	2273	1830	837	15599	4773	100,0	9,0	7,2	3,3	61,6	18,9	
	M	12829	1118	950	419	8309	2033	100,0	8,7	7,4	3,3	64,8	15,8	
	K	12483	1155	880	418	7290	2740	100,0	9,3	7,0	3,3	58,4	21,9	
2 Blanda landbruks- og industrikommunar	M+K	8540	769	638	333	5175	1625	100,0	9,0	7,5	3,9	60,6	19,0	
	M	4363	412	316	160	2784	691	100,0	9,4	7,2	3,7	63,8	15,8	
	K	4177	357	322	173	2391	934	100,0	8,5	7,7	4,1	57,2	22,4	
3 Industrikommunar	M+K	17956	1694	1421	742	11247	2852	100,0	9,4	7,9	4,1	62,6	15,9	
	M	9101	866	734	390	5920	1191	100,0	9,5	8,1	4,3	65,0	13,1	
	K	8855	828	687	352	5327	1661	100,0	9,4	7,8	4,0	60,2	18,8	
4 Mindre sentrale, blanda tenesteytings- og industrikommunar .	M+K	132837	12539	9638	4912	86964	18784	100,0	9,4	7,3	3,7	65,5	14,1	
	M	67250	6437	4917	2548	45508	7840	100,0	9,6	7,3	3,8	67,7	11,7	
	K	65587	6102	4721	2364	41456	10944	100,0	9,3	7,2	3,6	63,2	16,7	
5 Sentrale, blanda tenesteytings- og industrikommunar	M+K	-	-	-	-	-	-	-	-	-	-	-	-	
	M	-	-	-	-	-	-	-	-	-	-	-	-	
	K	-	-	-	-	-	-	-	-	-	-	-	-	
6 Mindre sentrale tenesteytingskommunar	M+K	200402	20962	15049	7487	132376	24528	100,0	10,5	7,5	3,7	66,1	12,2	
	M	100565	10851	7738	3836	68153	9987	100,0	10,8	7,7	3,8	67,8	9,9	
	K	99837	10111	7311	3651	64223	14541	100,0	10,1	7,3	3,7	64,3	14,6	
7 Sentrale teneste- yttingskommunar	M+K	55676	6430	4111	1926	38213	4996	100,0	11,5	7,4	3,5	68,6	9,0	
	M	27824	3397	2105	972	19330	2020	100,0	12,2	7,6	3,5	69,5	7,3	
	K	27852	3033	2006	954	18883	2976	100,0	10,9	7,2	3,4	67,8	10,7	

1) Sjå note 1, side 111.

1) See note 1, page 111.

Tabell 3.1. Utanlandske statsborgarar etter kjønn, alder og statsborgarskap. 1. januar 1995 Foreign citizens by sex, age and citizenship. 1 January 1995

Statsborgarskap Citizenship	I alt Total	Begge kjønn Both sexes								
		Alder Age								
		0-6	7-12	13-15	16-19	20-29	30-39	40-49	50-66	67-
I alt Total	164030	18192	12169	5414	8105	34516	40283	23744	16459	5148
Europa i alt Europe, total	90721	8329	5653	2574	4318	17185	21280	16108	12249	3025
Danmark Denmark	18141	1316	675	346	907	3450	4118	2972	3478	879
Finland	3536	277	166	72	102	481	922	933	513	70
Island Iceland	2627	351	233	116	113	483	705	403	199	24
Sverige Sweden	14439	1142	565	259	519	2803	3376	2819	2092	864
Belgia Belgium	401	36	19	7	18	56	118	101	35	11
Bosnia-Hercegovina										
Bosnia Hercegovina	9525	1149	1116	554	614	1465	1982	1385	1038	222
Bulgaria	320	17	16	11	15	65	129	52	12	3
Frankrike France	1892	135	125	50	55	348	480	463	202	34
Hellas Greece	229	5	2	-	3	63	97	39	17	3
Irland Ireland	406	28	14	8	15	63	129	102	45	2
Italia Italy	797	42	12	6	21	132	247	141	155	41
Jugoslavia 1) Yugoslavia 1)	6731	1403	888	295	308	1514	1546	525	217	35
Nederland Netherlands	2822	199	157	73	123	408	723	661	395	83
Polen Poland	2647	192	249	135	124	544	764	442	141	56
Portugal	443	25	19	10	15	98	138	77	56	5
Romania	397	31	28	13	13	124	137	35	8	8
Russland Russia	734	64	80	25	55	206	174	101	28	1
Sovjetunionen 2) USSR 2)	454	29	37	21	24	92	136	75	36	4
Spania Spain	899	32	14	9	46	194	241	219	134	10
Storbritannia og Nord-Irland United Kingdom	11234	608	439	206	520	1680	2701	2816	1939	325
Sveits Switzerland	788	28	22	9	30	111	196	167	181	44
Tsjekkoslovakia 2) Czechoslovakia 2)	162	19	9	3	2	46	36	30	10	7
Tyrkia Turkey	4995	891	566	253	371	1425	848	385	217	39
Tyskland Germany	4705	203	144	80	215	889	1053	952	948	221
Ungarn Hungary	203	16	7	2	13	41	45	50	19	10
Østerrike Austria	500	20	10	1	16	92	109	120	119	13
Europa elles Rest of Europe	694	71	41	10	61	312	130	43	15	11
Afrika i alt Africa, total	11603	1813	996	367	558	3568	3372	682	208	39
Algerie Algeria	304	29	11	2	3	83	139	25	11	1
Etiopia Ethiopia	1539	210	101	35	94	594	379	97	26	3
Gambia	626	63	24	10	13	200	267	47	2	-
Ghana	1121	196	67	16	13	344	435	47	3	-
Kenya	282	32	34	6	22	75	85	21	6	1
Marokko Morocco	1749	225	106	49	88	624	481	102	69	5
Nigeria	362	51	23	6	8	79	140	48	5	2
Somalia	3803	824	527	207	264	1049	722	146	49	15
Tunisia	276	22	14	2	2	102	112	18	3	1
Afrika elles Rest of Africa	1541	161	89	34	51	418	612	131	34	11
Asia i alt Asia, total	43070	6385	4237	1906	2264	10677	10801	4270	2065	465
Afghanistan	369	68	33	13	30	97	79	24	23	2
Bangladesh	347	54	30	7	17	89	119	30	1	-
Filippinene Philippines	2173	217	117	66	60	708	725	187	67	26
India	2911	443	220	107	118	616	790	412	152	53
Irak Iraq	2368	408	318	112	125	532	604	186	62	21
Iran	5916	680	760	311	237	1293	1821	546	225	43
Israel	273	16	8	4	6	72	122	29	7	9
Japan	409	29	24	9	23	43	94	128	59	-
Kina China	1912	230	107	42	53	441	655	267	89	28
Libanon Lebanon	716	159	80	12	12	242	180	16	12	3
Pakistan	10311	1807	1249	561	688	2114	1833	1251	698	110
Sri Lanka	6034	918	368	143	182	2047	1821	415	120	20
Syria	229	51	28	9	9	42	72	13	3	2
Sør-Korea Republic of Korea	255	86	34	15	7	28	49	27	8	1
Thailand	1672	117	137	94	127	440	547	182	28	-
Vietnam	6371	1000	650	379	545	1702	1047	447	467	134
Asia elles Rest of Asia	804	102	74	22	25	171	243	110	44	13
Nord- og Mellom-Amerika i alt North and Central America, total	10917	557	462	201	477	1764	2687	1687	1551	1531
Canada	1094	54	44	17	47	208	300	184	154	86
USA	9181	442	363	167	357	1406	2224	1431	1353	1438
Nord- og Mellom-Amerika elles Rest of North and Central America	642	61	55	17	73	150	163	72	44	7
Sør-Amerika i alt South America, total	6045	744	715	325	364	1013	1770	796	269	49
Brasil Brazil	452	52	32	21	40	94	149	48	14	2
Chile	4572	476	577	268	275	723	1370	628	217	38
Colombia	332	122	50	15	8	39	58	29	10	1
Peru	235	25	19	7	9	60	82	27	4	2
Sør-Amerika elles Rest of South America	454	69	37	14	32	97	111	64	24	6
Oseania i alt Oceania, total	761	27	25	12	95	159	175	159	82	27
Australia	560	22	17	9	65	122	128	113	61	23
Oseania elles Rest of Oceania	201	5	8	3	30	37	47	46	21	4
Statsløse Stateless	871	332	75	29	27	135	184	42	35	12
Uoppgitt Unknown	42	5	6	-	2	15	14	-	-	-

1) Sjå note 1, side 20. 2) Sjå note 2, side 20.
1) See note 1, page 20. 2) See note 2, page 20.

Tabell 3.1 (framh.). Utanlandske statsborgarar etter kjønn, alder og statsborgarskap. 1. januar 1995
Foreign citizens by sex, age and citizenship. 1 January 1995

Statsborgarskap	Menn i alt	Menn Males								
		Alder								
		0-6	7-12	13-15	16-19	20-29	30-39	40-49	50-66	67-
I alt	83828	9409	6246	2794	4087	16857	21507	12792	7937	2199
Europa	45432	4312	2863	1305	2102	7900	10978	8837	5812	1323
Danmark	8869	669	335	173	364	1534	2132	1622	1577	463
Finland	1525	152	87	33	52	164	358	426	222	31
Island	1296	189	111	59	52	224	344	217	90	10
Sverige	6723	596	267	138	238	1072	1698	1474	884	356
Belgia	175	16	14	4	11	24	48	42	10	6
Bosnia-Hercegovina	4719	588	574	274	311	723	971	676	517	85
Bulgaria	184	13	6	9	7	26	80	36	6	1
Frankrike	1022	62	68	27	23	199	255	278	98	12
Hellas	177	3	-	-	2	47	81	29	14	1
Irland	193	13	8	4	9	31	67	42	19	-
Italia	553	22	7	4	10	72	170	117	119	32
Jugoslavia 1)	3804	712	453	138	198	921	909	346	119	8
Nederland	1440	112	84	43	51	184	404	337	187	38
Polen	820	80	122	70	67	112	175	129	38	27
Portugal	221	10	9	6	8	48	71	34	32	3
Romania	163	20	12	7	4	35	62	19	2	2
Russland	259	32	39	14	22	63	49	30	10	-
Sovjetunionen 2)	188	14	19	10	11	33	48	33	17	3
Spania	550	22	7	3	21	112	141	137	101	6
Storbritannia og Nord-Irland	6591	326	222	110	285	888	1651	1886	1091	132
Sveits	375	15	9	3	14	60	99	84	73	18
Tsjekkoslovakia 2)	67	13	3	1	-	10	14	17	6	3
Tyrkia	2642	468	288	122	195	754	495	188	121	11
Tyskland	2212	109	82	44	111	391	509	521	385	60
Ungarn	109	9	3	2	6	16	25	29	13	6
Østerrike	262	9	8	1	8	46	67	67	52	4
Europa elles	293	38	26	6	22	111	55	21	9	5
Afrika i alt	7131	929	552	217	331	2102	2381	493	109	17
Algerie	228	14	6	1	1	56	122	20	8	-
Etiopia	916	110	49	20	53	344	256	70	12	2
Gambia	433	28	9	3	6	124	220	41	2	-
Ghana	659	95	30	5	8	185	300	35	1	-
Kenya	140	18	17	5	11	34	40	10	4	1
Marokko	1108	118	53	33	55	401	345	66	36	1
Nigeria	245	27	15	5	5	49	99	41	3	1
Somalia	2238	425	328	129	169	592	467	103	20	5
Tunisia	225	13	9	2	-	83	100	16	1	1
Afrika elles	939	81	36	14	23	234	432	91	22	6
Asia i alt	22097	3278	2191	996	1223	5350	5696	2128	1058	177
Afghanistan	197	31	15	8	17	45	58	7	15	1
Bangladesh	208	31	13	3	10	41	83	27	-	-
Filippinene	554	124	66	32	31	97	128	55	14	7
India	1486	219	106	49	65	306	416	228	75	22
Irak	1505	215	155	64	64	357	465	137	39	9
Iran	3567	354	412	155	129	829	1230	318	124	16
Israel	171	9	3	2	4	39	84	21	5	4
Japan	146	14	15	5	6	12	30	42	22	-
Kina	955	98	55	27	31	188	342	153	55	6
Libanon	427	77	39	7	3	162	123	10	4	2
Pakistan	5179	923	657	295	383	1014	879	581	400	47
Sri Lanka	3558	459	191	67	108	1242	1156	270	59	6
Syria	124	27	16	8	3	16	46	6	2	-
Sør-Korea	112	49	14	7	3	8	15	12	4	-
Thailand	310	55	53	58	56	49	27	8	4	-
Vietnam	3211	532	339	199	298	854	513	206	217	53
Asia elles	387	61	42	10	12	91	101	47	19	4
Nord- og Mellom-Amerika i alt	5148	300	222	99	215	836	1255	804	769	648
Canada	546	35	20	7	24	102	156	83	76	43
USA	4336	231	177	82	159	673	1040	697	673	604
Nord- og Mellom-Amerika elles	266	34	25	10	32	61	59	24	20	1
Sør-Amerika i alt	3102	388	364	157	174	504	958	421	124	12
Brasil	127	20	16	9	12	24	35	5	5	1
Chile	2483	249	294	129	132	408	803	359	98	11
Colombia	167	74	25	7	7	13	23	14	4	-
Peru	112	12	11	5	7	21	42	11	3	-
Sør-Amerika elles	213	33	18	7	16	38	55	32	14	-
Oseania i alt	358	16	12	5	27	63	99	83	40	13
Australia	273	14	11	2	20	49	72	63	31	11
Oseania elles	85	2	1	3	7	14	27	20	9	2
Statsløse	528	183	38	15	15	87	130	26	25	9
Uoppgitt	32	3	4	-	-	15	10	-	-	-

1) Sjå note 1, side 20. 2) Sjå note 2, side 20.
1) See note 1, page 20. 2) See note 2, page 20.

Tabell 3.1 (framh.). Utanlandske statsborgarar etter kjønn, alder og statsborgarskap. 1. januar 1995
Foreign citizens by sex, age and citizenship. 1 January 1995

Statsborgarskap	Kvinner i alt	Kvinner Females								
		Alder								
		0-6	7-12	13-15	16-19	20-29	30-39	40-49	50-66	67-
I alt	80202	8783	5923	2620	4018	17659	18776	10952	8522	2949
Europa	45289	4017	2790	1269	2216	9285	10302	7271	6437	1702
Danmark	9272	647	340	173	543	1916	1986	1350	1901	416
Finland	2011	125	79	39	50	317	564	507	291	39
Island	1331	162	122	57	61	259	361	186	109	14
Sverige	7716	546	298	121	281	1731	1678	1345	1208	508
Belgia	226	20	5	3	7	32	70	59	25	5
Bosnia-Hercegovina	4806	561	542	280	303	742	1011	709	521	137
Bulgaria	136	4	10	2	8	39	49	16	6	2
Frankrike	870	73	57	23	32	149	225	185	104	22
Hellas	52	2	2	-	1	16	16	10	3	2
Irland	213	15	6	4	6	32	62	60	26	2
Italia	244	20	5	2	11	60	77	24	36	9
Jugoslavia 1)	2927	691	435	157	110	593	637	179	98	27
Nederland	1382	87	73	30	72	224	319	324	208	45
Polen	1827	112	127	65	57	432	589	313	103	29
Portugal	222	15	10	4	7	50	67	43	24	2
Romania	234	11	16	6	9	89	75	16	6	6
Russland	475	32	41	11	33	143	125	71	18	1
Sovjetunionen 2)	266	15	18	11	13	59	88	42	19	1
Spania	349	10	7	6	25	82	100	82	33	4
Storbritannia og Nord-Irland	4643	282	217	96	235	792	1050	930	848	193
Sveits	413	13	13	6	16	51	97	83	108	26
Tsjekkoslovakia 2)	95	6	6	2	2	36	22	13	4	4
Tyrkia	2353	423	278	131	176	671	353	197	96	28
Tyskland	2493	94	62	36	104	498	544	431	563	161
Ungarn	94	7	4	-	7	25	20	21	6	4
Østerrike	238	11	2	-	8	46	42	53	67	9
Europa elles	401	33	15	4	39	201	75	22	6	6
Afrika i alt	4472	884	444	150	227	1466	991	189	99	22
Algerie	76	15	5	1	2	27	17	5	3	1
Etiopia	623	100	52	15	41	250	123	27	14	-
Gambia	193	35	15	7	7	76	47	6	-	-
Ghana	462	101	37	11	5	159	135	12	2	-
Kenya	142	14	17	1	11	41	45	11	2	-
Marokko	641	107	53	16	33	223	136	36	33	4
Nigeria	117	24	8	1	3	30	41	7	2	1
Somalia	1565	399	199	78	95	457	255	43	29	10
Tunisia	51	9	5	-	2	19	12	2	2	-
Afrika elles	602	80	53	20	28	184	180	40	12	5
Asia i alt	20973	3107	2046	910	1041	5327	5105	2142	1007	288
Afghanistan	172	37	18	5	13	52	21	17	8	1
Bangladesh	139	23	17	4	7	48	36	3	1	-
Filippinene	1619	93	51	34	29	611	597	132	53	19
India	1425	224	114	58	53	310	374	184	77	31
Irak	863	193	163	48	61	175	139	49	23	12
Iran	2349	326	348	156	108	464	591	228	101	27
Israel	102	7	5	2	2	33	38	8	2	5
Japan	263	15	9	4	17	31	64	86	37	-
Kina	957	132	52	15	22	253	313	114	34	22
Libanon	289	82	41	5	9	80	57	6	8	1
Pakistan	5132	884	592	266	305	1100	954	670	298	63
Sri Lanka	2476	459	177	76	74	805	665	145	61	14
Syria	105	24	12	1	6	26	26	7	1	2
Sør-Korea	143	37	20	8	4	20	34	15	4	1
Thailand	1362	62	84	36	71	391	520	174	24	-
Vietnam	3160	468	311	180	247	848	534	241	250	81
Asia elles	417	41	32	12	13	80	142	63	25	9
Nord- og Mellom-Amerika i alt ...	5769	257	240	102	262	928	1432	883	782	883
Canada	548	19	24	10	23	106	144	101	78	43
USA	4845	211	186	85	198	733	1184	734	680	834
Nord- og Mellom-Amerika elles ...	376	27	30	7	41	89	104	48	24	6
Sør-Amerika i alt	2943	356	351	168	190	509	812	375	145	37
Brasil	325	32	16	12	28	70	114	43	9	1
Chile	2089	227	283	139	143	315	567	269	119	27
Colombia	165	48	25	8	1	26	35	15	6	1
Peru	123	13	8	2	2	39	40	16	1	2
Sør-Amerika elles	241	36	19	7	16	59	56	32	10	6
Oseania i alt	403	11	13	7	68	96	76	76	42	14
Australia	287	8	6	7	45	73	56	50	30	12
Oseania elles	116	3	7	-	23	23	20	26	12	2
Statsløse	343	149	37	14	12	48	54	16	10	3
Uoppgitt	10	2	2	-	2	-	4	-	-	-

1) Sjå note 1, side 20. 2) Sjå note 2, side 20.
1) See note 1, page 20. 2) See note 2, page 20.

Tabell 3.2. Utanlandske statsborgarar etter kjønn, sivilstand og statsborgarskap. 1. januar 1995
Foreign citizens by sex, marital status and citizenship. 1 January 1995

Kjønn og statsborgarskap Sex and citizenship	I alt Total	Sivilstand Marital status						
		Ugifte Unmarried		Gifte Married	Enkjer/ Enkjemenn Widows/ Widowers	Sepa- vorte Sepa- rated	Skilte Di- vorced	Annan 1) Other mari- tal status 1)
		Under 15 år Under 15 years	15 år og over and over					
Begge kjønn Both sexes								
I alt Total	164030	33986	42984	70812	3420	4141	8618	69
Europa i alt Europe, total	90721	15650	24913	40439	1944	1859	5871	45
Danmark Denmark	18141	2196	6148	7450	497	355	1489	6
Finland	3536	492	1175	1346	49	80	392	2
Island Iceland	2627	666	813	903	31	55	159	-
Sverige Sweden	14439	1862	5129	5488	418	236	1297	9
Belgia Belgium								
Bosnia-Hercegovina	401	60	93	222	3	6	17	-
Bosnia Herzegovina	9525	2654	1954	4558	269	10	80	-
Bulgaria	320	40	57	186	2	12	23	-
Frankrike France	1892	298	467	931	18	49	127	2
Hellas Greece	229	7	47	121	2	22	30	-
Irland Ireland	406	44	105	216	3	9	28	1
Italia Italy	797	54	230	393	12	34	74	-
Jugoslavia 2) Yugoslavia 2)	6731	2501	1174	2665	53	154	183	1
Nederland Netherlands	2822	398	742	1397	48	53	182	2
Polen Poland	2647	528	454	1333	56	106	169	1
Portugal	443	53	112	210	4	26	37	1
Romania	397	71	56	226	6	17	21	-
Russland Russia	734	158	154	393	3	15	10	1
Sovjetunionen 3) USSR 3)	454	79	97	249	4	9	15	1
Spania Spain	899	51	258	445	14	41	85	5
Storbritannia og Nord-Irland United Kingdom	11234	1156	2741	5951	194	330	857	5
Sveits Switzerland	788	54	200	439	26	15	53	1
Tsjekkoslovakia 3)								
Czechoslovakia 3)	162	31	41	69	2	4	13	2
Tyrkia Turkey	4995	1626	809	2295	52	98	114	1
Tyskland Germany	4705	396	1403	2304	152	93	355	2
Ungarn Hungary	203	25	50	92	8	10	18	-
Østerrike Austria	500	30	130	281	13	15	31	-
Europa elles Rest of Europe	694	120	274	276	5	5	12	2
Afrika i alt Africa, total	11603	3077	3134	4042	106	601	641	2
Algerie Algeria	304	42	37	141	1	37	45	1
Etiopia Ethiopia	1539	337	697	377	15	66	47	-
Gambia	626	96	82	264	2	66	116	-
Ghana	1121	273	272	507	2	24	43	-
Kenya	282	71	100	89	1	14	7	-
Marokko Morocco	1749	369	266	812	19	121	162	-
Nigeria	362	78	78	152	4	15	35	-
Somalia	3803	1497	1050	973	44	168	71	-
Tunisia	276	37	29	128	2	26	53	1
Afrika elles Rest of Africa	1541	277	523	599	16	64	62	-
Asia i alt Asia, total	43070	11923	10197	18308	609	1007	1019	7
Afghanistan	369	109	97	145	8	5	5	-
Bangladesh	347	91	63	181	1	6	5	-
Filippinene Philippines	2173	371	519	1083	39	67	92	2
India	2911	730	415	1560	50	59	97	-
Irak Iraq	2368	802	727	727	27	60	25	-
Iran	5916	1669	1807	1836	73	288	243	-
Israel	273	26	51	138	5	17	36	-
Japan	409	59	77	242	1	12	18	-
Kina China	1912	374	345	1116	25	18	34	-
Libanon Lebanon	716	250	161	233	3	44	25	-
Pakistan	10311	3432	1496	4941	157	128	157	-
Sri Lanka	6034	1384	1905	2634	45	26	39	1
Syria	229	85	36	94	3	5	6	-
Sør-Korea Republic of Korea	255	134	29	87	1	-	4	-
Thailand	1672	318	265	891	17	85	94	2
Vietnam	6371	1895	2053	1998	144	171	110	-
Asia elles Rest of Asia	804	194	151	402	10	16	29	2
Nord- og Mellom-Amerika i alt North and Central America, total	10917	1144	2797	5349	674	230	711	12
Canada	1094	108	322	548	39	20	57	-
USA	9181	909	2287	4563	625	185	602	10
Nord- og Mellom-Amerika elles Rest of North and Central America	642	127	188	238	10	25	52	2

1) Omfattar 67 registrerte partnarar (57 menn og 10 kvinner) og 2 attlevande partnarar (1 mann og 1 kvinne). 2) Sjå note 1, side 20. 3) Sjå note 2, side 20.

1) Comprises 67 registered partners (57 males and 10 females) and 2 surviving partners (1 male and 1 female). 2) See note 1, page 20. 3) See note 2, page 20.

Tabell 3.2 (framh.). Utanlandske statsborgarar etter kjønn, sivilstand og statsborgarskap. 1. januar 1995 Foreign citizens by sex, marital status and citizenship. 1 January 1995

Kjønn og statsborgarskap	I alt	Sivilstand						
		Ugifte		Gifte	Enkjer/ enkjemenn	Sepa- rerte	Skilde	Annan 1) sivilstand
		Under 15 år	15 år og over					
Begge kjønn (framh.) Both sexes (cont.)								
Sør-Amerika i alt South America, total	6045	1692	1487	2066	68	408	321	3
Brasil Brazil	452	102	95	201	2	20	32	-
Chile	4572	1243	1174	1519	56	341	238	1
Colombia	332	183	51	73	3	9	12	1
Peru	235	49	61	93	1	16	14	1
Sør-Amerika elles Rest of South America	454	115	106	180	6	22	25	-
Oseania i alt Oceania, total ...	761	59	279	347	10	22	44	-
Australia	560	44	210	253	7	16	30	-
Oseania elles Rest of Oceania ..	201	15	69	94	3	6	14	-
Statsløse Stateless	871	430	161	248	9	12	11	-
Uoppgitt Unknown	42	11	16	13	-	2	-	-
Menn Males								
I alt	83828	17557	25472	33201	636	2217	4687	58
Europa	45432	8037	13453	19275	380	1041	3210	36
Danmark	8869	1109	3142	3480	116	188	829	5
Finland	1525	265	565	428	13	49	204	1
Island	1296	341	420	421	4	26	84	-
Sverige	6723	948	2516	2431	81	110	630	7
Belgia	175	32	51	83	-	2	7	-
Bosnia Hercegovina	4719	1351	1125	2160	51	3	29	-
Bulgaria	184	25	33	99	1	8	18	-
Frankrike	1022	150	275	492	2	28	73	2
Hellas	177	3	35	94	-	20	25	-
Irland	193	22	63	90	1	2	15	-
Italia	553	29	155	278	5	26	60	-
Jugoslavia 2).....	3804	1266	864	1433	5	117	118	1
Nederland	1440	220	356	708	10	35	109	2
Polen	820	247	229	276	2	16	49	1
Portugal	221	25	60	102	-	16	17	1
Romania	163	38	36	71	-	7	11	-
Russland	259	79	68	107	-	1	3	1
Sovjetunionen 3).....	188	40	51	91	2	-	3	-
Spania	550	31	163	259	4	24	64	5
Storbritannia og Nord-Irland	6591	608	1692	3475	43	237	533	3
Sveits	375	25	96	210	5	9	29	1
Tsjekkoslovakia 3).....	67	17	17	23	-	-	9	1
Tyrkia	2642	839	519	1134	6	60	83	1
Tyskland	2212	226	711	1042	22	40	170	1
Ungarn	109	14	33	42	3	5	12	-
Østerrike	262	17	74	139	2	10	20	-
Europa elles	293	70	104	107	2	2	6	2
Afrika i alt	7131	1645	2267	2323	19	396	479	2
Algerie	228	21	33	96	-	33	44	1
Etiopia	916	174	484	201	3	32	22	-
Gambia	433	40	56	182	-	53	102	-
Ghana	659	127	219	270	-	18	25	-
Kenya	140	39	60	35	-	4	2	-
Marokko	1108	195	201	464	4	104	140	-
Nigeria	245	46	58	103	1	11	26	-
Somalia	2238	852	754	531	2	74	25	-
Tunisia	225	23	27	96	2	24	52	1
Afrika elles	939	128	375	345	7	43	41	-
Asia i alt	22097	6154	7079	7823	87	465	482	7
Afghanistan	197	52	70	70	1	2	2	-
Bangladesh	208	47	50	106	-	3	2	-
Filippinene	554	211	123	178	2	18	20	2
India	1486	351	285	739	11	34	66	-
Irak	1505	416	617	416	7	34	15	-
Iran	3567	877	1492	928	11	142	117	-
Israel	171	13	36	81	-	12	29	-
Japan	146	31	29	77	-	3	6	-
Kina	955	179	224	525	2	5	20	-

1) Sjå note 1, side 118. 2) Sjå note 1, side 20. 3) Sjå note 2, side 20.
 1) See note 1, page 118. 2) See note 1, page 20. 3) See note 2, page 20.

Tabell 3.2 (framh.). Utanlandske statsborgarar etter kjønn, sivilstand og statsborgarskap. 1. januar 1995 Foreign citizens by sex, marital status and citizenship. 1 January 1995

Kjønn og statsborgarskap	I alt	Sivilstand						
		Ugifte		Gifte	Enkjer/ enkjemenn	Sepa- rerte	Skilde	Annan 1) sivilstand
		Under 15 år	15 år og over					
Menn (framh.) Males (cont.)								
Libanon	427	122	152	118	-	25	10	-
Pakistan	5179	1788	969	2212	26	81	103	-
Sri Lanka	3558	696	1531	1288	4	15	23	1
Syria	124	49	29	39	1	2	4	-
Sør-Korea	112	70	12	29	-	-	1	-
Thailand	310	143	126	27	-	7	5	2
Vietnam	3211	998	1235	837	20	75	46	-
Asia elles	387	111	99	153	2	7	13	2
Nord- og Mellom-Amerika i alt	5148	583	1526	2466	135	103	325	10
Canada	546	60	178	264	9	9	26	-
USA	4336	458	1252	2131	126	86	275	8
Nord- og Mellom-Amerika elles	266	65	96	71	-	8	24	2
Sør-Amerika i alt	3102	866	875	989	11	196	162	3
Brasil	127	44	43	32	-	1	7	-
Chile	2483	634	708	826	11	172	131	1
Colombia	167	105	29	23	-	4	5	1
Peru	112	28	33	39	-	6	5	1
Sør-Amerika elles	213	55	62	69	-	13	14	-
Oseania i alt	358	32	122	171	2	8	23	-
Australia	273	27	95	129	2	7	13	-
Oseania elles	85	5	27	42	-	1	10	-
Statsløse	528	233	135	145	2	7	6	-
Uoppgitt	32	7	15	9	-	1	-	-
Kvinner Females								
I alt	80202	16429	17512	37611	2784	1924	3931	11
Europa	45289	7613	11460	21164	1564	818	2661	9
Danmark	9272	1087	3006	3970	381	167	660	1
Finland	2011	227	610	918	36	31	188	1
Island	1331	325	393	482	27	29	75	-
Sverige	7716	914	2613	3057	337	126	667	2
Belgia	226	28	42	139	3	4	10	-
Bosnia Hercegovina	4806	1303	829	2398	218	7	51	-
Bulgaria	136	15	24	87	1	4	5	-
Frankrike	870	148	192	439	16	21	54	-
Hellas	52	4	12	27	2	2	5	-
Irland	213	22	42	126	2	7	13	1
Italia	244	25	75	115	7	8	14	-
Jugoslavia 2)	2927	1235	310	1232	48	37	65	-
Nederland	1382	178	386	689	38	18	73	-
Polen	1827	281	225	1057	54	90	120	-
Portugal	222	28	52	108	4	10	20	-
Romania	234	33	20	155	6	10	10	-
Russland	475	79	86	286	3	14	7	-
Sovjetunionen 3)	266	39	46	158	2	9	12	-
Spania	349	20	95	186	10	17	21	-
Storbritannia og Nord-Irland	4643	548	1049	2476	151	93	324	2
Sveits	413	29	104	229	21	6	24	-
Tsjekkoslovakia 3)	95	14	24	46	2	4	4	1
Tyrkia	2353	787	290	1161	46	38	31	-
Tyskland	2493	170	692	1262	130	53	185	1
Ungarn	94	11	17	50	5	5	6	-
Østerrike	238	13	56	142	11	5	11	-
Europa elles	401	50	170	169	3	3	6	-

1) Sjå note 1, side 118. 2) Sjå note 1, side 20. 3) Sjå note 2, side 20.
 1) See note 1, page 118. 2) See note 1, page 20. 3) See note 2, page 20.

Tabell 3.2 (framh.). Utanlandske statsborgarar etter kjønn, sivilstand og statsborgarskap. 1. januar 1995 Foreign citizens by sex, marital status and citizenship. 1 January 1995

Kjønn og statsborgarskap	I alt	Sivilstand							Annan 1) sivilstand
		Ugifte		Gifte	Enkjer/ enkjemenn	Sepa- rerte	Skilde		
		Under 15 år	15 år og over						
Kvinner (framh.) Females (cont.)									
Afrika i alt	4472	1432	867	1719	87	205	162	-	
Algerie	76	21	4	45	1	4	1	-	
Etiopia	623	163	213	176	12	34	25	-	
Gambia	193	56	26	82	2	13	14	-	
Ghana	462	146	53	237	2	6	18	-	
Kenya	142	32	40	54	1	10	5	-	
Marokko	641	174	65	348	15	17	22	-	
Nigeria	117	32	20	49	3	4	9	-	
Somalia	1565	645	296	442	42	94	46	-	
Tunisia	51	14	2	32	-	2	1	-	
Afrika elles	602	149	148	254	9	21	21	-	
Asia i alt	20973	5769	3118	10485	522	542	537	-	
Afghanistan	172	57	27	75	7	3	3	-	
Bangladesh	139	44	13	75	1	3	3	-	
Filippinene	1619	160	396	905	37	49	72	-	
India	1425	379	130	821	39	25	31	-	
Irak	863	386	110	311	20	26	10	-	
Iran	2349	792	315	908	62	146	126	-	
Israel	102	13	15	57	5	5	7	-	
Japan	263	28	48	165	1	9	12	-	
Kina	957	195	121	591	23	13	14	-	
Libanon	289	128	9	115	3	19	15	-	
Pakistan	5132	1644	527	2729	131	47	54	-	
Sri Lanka	2476	688	374	1346	41	11	16	-	
Syria	105	36	7	55	2	3	2	-	
Sør-Korea	143	64	17	58	1	-	3	-	
Thailand	1362	175	139	864	17	78	89	-	
Vietnam	3160	897	818	1161	124	96	64	-	
Asia elles	417	83	52	249	8	9	16	-	
Nord- og Mellom-Amerika i alt	5769	561	1271	2883	539	127	386	2	
Canada	548	48	144	284	30	11	31	-	
USA	4845	451	1035	2432	499	99	327	2	
Nord- og Mellom-Amerika elles	376	62	92	167	10	17	28	-	
Sør-Amerika i alt	2943	826	612	1077	57	212	159	-	
Brasil	325	58	52	169	2	19	25	-	
Chile	2089	609	466	693	45	169	107	-	
Colombia	165	78	22	50	3	5	7	-	
Peru	123	21	28	54	1	10	9	-	
Sør-Amerika elles	241	60	44	111	6	9	11	-	
Oseania i alt	403	27	157	176	8	14	21	-	
Australia	287	17	115	124	5	9	17	-	
Oseania elles	116	10	42	52	3	5	4	-	
Statsløse	343	197	26	103	7	5	5	-	
Uoppgitt	10	4	1	4	-	1	-	-	

1) Sjå note 1, side 118.

1) See note 1, page 118.

Tabell 3.3. Utanlandske statsborgarar etter sivilstand, kjønn og alder. 1. januar 1995 Foreign citizens by marital status, sex and age. 1 January 1995

Kjønn. Alder Sex. Age	I alt Total	Sivilstand Marital status					
		Ugifte Unmarried	Gifte Married	Enkjer/ Enkjemenn Widows/ Widowers	Separerte Separated	Skilte Divorced	Annan 1) sivilstand Other mari- tal status 1)
Begge kjønn i alt Both sexes, total	164030	76970	70812	3420	4141	8618	69
0 - 4	13495	13495	-	-	-	-	-
5 - 9	11050	11050	-	-	-	-	-
10 - 14	9441	9441	-	-	-	-	-
15 - 19	9894	9635	253	1	5	-	-
20 - 24	13479	9590	3627	10	182	62	8
25 - 29	21037	9800	9781	41	749	652	14
30 - 34	22393	6594	13515	95	939	1235	15
35 - 39	17890	3216	12351	103	808	1406	6
40 - 44	13376	1682	9648	126	540	1372	8
45 - 49	10368	933	7525	165	405	1336	4
50 - 54	7183	465	5241	234	241	992	10
55 - 59	4713	302	3398	284	125	602	2
60 - 64	3495	205	2382	411	75	420	2
65 - 69	2448	177	1512	480	35	244	-
70 - 74	1643	117	893	451	23	159	-
75 - 79	873	95	368	331	9	70	-
80 - 84	570	62	203	268	5	32	-
85 - 89	407	72	86	229	-	20	-
90 -	275	39	29	191	-	16	-
0 - 6	18192	18192	-	-	-	-	-
7 - 12	12169	12169	-	-	-	-	-
13 - 15	5414	5414	-	-	-	-	-
16 - 19	8105	7846	253	1	5	-	-
20 - 44	88175	30882	48922	375	3218	4727	51
45 - 66	26827	1973	19248	1283	863	3442	18
67 -	5148	494	2389	1761	55	449	-
Menn i alt Males, total	83828	43029	33201	636	2217	4687	58
0 - 4	6956	6956	-	-	-	-	-
5 - 9	5727	5727	-	-	-	-	-
10 - 14	4874	4874	-	-	-	-	-
15 - 19	4979	4945	33	-	1	-	-
20 - 24	6162	5109	957	5	63	21	7
25 - 29	10695	6241	3742	8	374	317	13
30 - 34	11905	4475	6220	27	510	659	14
35 - 39	9602	2157	6146	32	435	827	5
40 - 44	7212	1083	4956	32	327	809	5
45 - 49	5580	610	3923	37	220	787	3
50 - 54	3585	292	2582	39	127	536	9
55 - 59	2305	190	1722	37	70	285	1
60 - 64	1558	116	1145	46	45	205	1
65 - 69	1148	104	823	85	23	113	-
70 - 74	737	68	502	89	12	66	-
75 - 79	380	31	244	62	8	35	-
80 - 84	220	23	129	51	2	15	-
85 - 89	128	17	59	45	-	7	-
90 -	75	11	18	41	-	5	-
0 - 6	9409	9409	-	-	-	-	-
7 - 12	6246	6246	-	-	-	-	-
13 - 15	2794	2794	-	-	-	-	-
16 - 19	4087	4053	33	-	1	-	-
20 - 44	45576	19065	22021	104	1709	2633	44
45 - 66	13517	1253	9734	191	471	1854	14
67 -	2199	209	1413	341	36	200	-

1) Registrerte partnarar.

1) Registered partners.

Tabell 3.3 (framh.). Utanlandske statsborgarar etter sivilstand, kjønn og alder. 1. januar 1995
 Foreign citizens by marital status, sex and age. 1 January 1995

Kjønn. Alder	Sivilstand						Annan 1) sivilstand
	I alt	Ugifte	Gifte	Enkjer	Separerte	Skilde	
Kvinner i alt Females, total	80202	33941	37611	2784	1924	3931	11
0 - 4	6539	6539	-	-	-	-	-
5 - 9	5323	5323	-	-	-	-	-
10 - 14	4567	4567	-	-	-	-	-
15 - 19	4915	4690	220	1	4	-	-
20 - 24	7317	4481	2670	5	119	41	1
25 - 29	10342	3559	6039	33	375	335	1
30 - 34	10488	2119	7295	68	429	576	1
35 - 39	8288	1059	6205	71	373	579	1
40 - 44	6164	599	4692	94	213	563	3
45 - 49	4788	323	3602	128	185	549	1
50 - 54	3598	173	2659	195	114	456	1
55 - 59	2408	112	1676	247	55	317	1
60 - 64	1937	89	1237	365	30	215	1
65 - 69	1300	73	689	395	12	131	-
70 - 74	906	49	391	362	11	93	-
75 - 79	493	64	124	269	1	35	-
80 - 84	350	39	74	217	3	17	-
85 - 89	279	55	27	184	-	13	-
90 -	200	28	11	150	-	11	-
0 - 6	8783	8783	-	-	-	-	-
7 - 12	5923	5923	-	-	-	-	-
13 - 15	2620	2620	-	-	-	-	-
16 - 19	4018	3793	220	1	4	-	-
20 - 44	42599	11817	26901	271	1509	2094	7
45 - 66	13310	720	9514	1092	392	1588	4
67 -	2949	285	976	1420	19	249	-

1) Sjå note 1, side 122.

1) See note 1, page 122.

Tabell 3.4. Utanlandske statsborgarar etter kjønn, sivilstand og alder. Fylke. 1. januar 1995 Foreign citizens by sex, marital status and age. County. 1 January 1995

Fylke Alder County Age	Begge kjønn Both sexes	Menn Males					Kvinner Females				
		I alt Total	Ugifte Un- married	Gifte Mar- ried	Før gifte Divorced, separated and widowed	Annan 1) sivilstand Other mari- tal status 1)	I alt Total	Ugifte Un- married	Gifte Mar- ried	Før gifte	Annan 1) sivil- stand
01 Østfold ..	6781	3364	1645	1364	354	1	3417	1290	1668	458	1
0 - 4	494	244	244	-	-	-	250	250	-	-	-
5 - 9	414	211	211	-	-	-	203	203	-	-	-
10 - 14	335	179	179	-	-	-	156	156	-	-	-
15 - 19	499	257	254	3	-	-	242	234	8	-	-
20 - 24	550	259	211	42	6	-	291	180	103	8	-
25 - 29	746	376	225	131	20	-	370	116	219	35	-
30 - 34	737	358	129	193	36	-	379	68	263	48	-
35 - 39	654	327	64	217	46	-	327	32	252	43	-
40 - 44	562	289	44	179	65	1	273	15	210	48	-
45 - 49	514	274	28	193	53	-	240	12	183	44	1
50 - 54	357	183	13	127	43	-	174	4	132	38	-
55 - 59	262	127	13	91	23	-	135	2	102	31	-
60 - 64	236	96	10	69	17	-	140	4	97	39	-
65 - 69	171	85	7	65	13	-	86	-	58	28	-
70 - 74	119	55	5	34	16	-	64	1	30	33	-
75 - 79	49	20	4	12	4	-	29	2	4	23	-
80 - 84	38	12	1	6	5	-	26	1	5	20	-
85 - 89	22	6	2	-	4	-	16	5	1	10	-
90 -	22	6	1	2	3	-	16	5	1	10	-
0 - 6	665	345	345	-	-	-	320	320	-	-	-
7 - 12	456	225	225	-	-	-	231	231	-	-	-
13 - 15	208	101	101	-	-	-	107	107	-	-	-
16 - 19	413	220	217	3	-	-	193	185	8	-	-
20 - 44	3249	1609	673	762	173	1	1640	411	1047	182	-
45 - 66	1450	712	65	507	140	-	738	22	551	164	1
67 -	340	152	19	92	41	-	188	14	62	112	-
02 Akershus .	17995	8558	3998	3859	700	1	9437	3602	4832	1002	1
0 - 4	1281	633	633	-	-	-	648	648	-	-	-
5 - 9	1090	558	558	-	-	-	532	532	-	-	-
10 - 14	927	498	498	-	-	-	429	429	-	-	-
15 - 19	1136	520	518	2	-	-	616	594	22	-	-
20 - 24	1374	601	519	76	6	-	773	530	230	13	-
25 - 29	1940	883	496	345	42	-	1057	382	611	64	-
30 - 34	2302	1093	358	660	74	1	1209	231	876	102	-
35 - 39	2003	1012	199	707	106	-	991	114	758	119	-
40 - 44	1639	836	100	624	112	-	803	64	650	89	-
45 - 49	1407	675	52	496	127	-	732	29	555	148	-
50 - 54	1025	446	29	338	79	-	579	17	453	109	-
55 - 59	695	303	14	238	51	-	392	10	290	91	1
60 - 64	525	207	9	161	37	-	318	5	216	97	-
65 - 69	345	153	9	116	28	-	192	8	114	70	-
70 - 74	170	78	4	54	20	-	92	5	42	45	-
75 - 79	69	35	1	27	7	-	34	2	12	20	-
80 - 84	39	19	-	12	7	-	20	2	2	16	-
85 - 89	16	5	-	3	2	-	11	-	1	10	-
90 -	12	3	1	-	2	-	9	-	-	9	-
0 - 6	1760	881	881	-	-	-	879	879	-	-	-
7 - 12	1179	615	615	-	-	-	564	564	-	-	-
13 - 15	562	301	301	-	-	-	261	261	-	-	-
16 - 19	933	412	410	2	-	-	521	499	22	-	-
20 - 44	9258	4425	1672	2412	340	1	4833	1321	3125	387	-
45 - 66	3802	1702	109	1289	304	-	2100	64	1562	473	1
67 -	501	222	10	156	56	-	279	14	123	142	-

1) Registrerte partnerar.

1) Registered partners.

Tabell 3.4 (framh.). Utanlandske statsborgarar etter kjønn, sivilstand og alder. Fylke. 1. januar 1995
Foreign citizens by sex, marital status and age. County. 1 January 1995

Fylke Alder	Begge kjønn	Menn					Kvinner					
		I alt	Ugifte	Gifte	Før gifte	Annan 1) sivilstand	I alt	Ugifte	Gifte	Før gifte	Annan 1) sivilstand	
03 Oslo	52601	27569	14678	10012	2834	45	25032	11366	10923	2740	3
0 - 4	4986	2576	2576	-	-	-	2410	2410	-	-	-
5 - 9	3562	1855	1855	-	-	-	1707	1707	-	-	-
10 - 14	3016	1596	1596	-	-	-	1420	1420	-	-	-
15 - 19	2656	1412	1400	12	-	-	1244	1166	77	1	-
20 - 24	4494	1948	1520	388	35	5	2546	1445	1027	74	-
25 - 29	7983	4110	2259	1492	350	9	3873	1431	2149	292	1
30 - 34	7884	4383	1705	2094	573	11	3501	839	2260	402	-
35 - 39	5654	3233	820	1848	561	4	2421	381	1668	371	1
40 - 44	3808	2136	396	1325	411	4	1672	188	1218	266	-
45 - 49	2844	1583	236	1029	316	2	1261	126	899	236	-
50 - 54	2036	1076	124	715	229	8	960	78	648	233	1
55 - 59	1266	641	83	446	111	1	625	43	384	198	-
60 - 64	918	427	44	305	77	1	491	39	285	167	-
65 - 69	629	268	34	169	65	-	361	30	159	172	-
70 - 74	423	176	16	119	41	-	247	17	101	129	-
75 - 79	207	77	6	39	32	-	130	17	27	86	-
80 - 84	113	43	5	25	13	-	70	10	14	46	-
85 - 89	69	16	2	5	9	-	53	14	5	34	-
90 -	53	13	1	1	11	-	40	5	2	33	-
0 - 6	6529	3368	3368	-	-	-	3161	3161	-	-	-
7 - 12	3890	2028	2028	-	-	-	1862	1862	-	-	-
13 - 15	1645	881	881	-	-	-	764	764	-	-	-
16 - 19	2156	1162	1150	12	-	-	994	916	77	1	-
20 - 44	29823	15810	6700	7147	1930	33	14013	4284	8322	1405	2
45 - 66	7331	3833	499	2567	755	12	3498	298	2298	901	1
67 -	1227	487	52	286	149	-	740	81	226	433	-
04 Hedmark	..	4055	1917	1028	751	138	-	2138	901	1010	226	1
0 - 4	316	151	151	-	-	-	165	165	-	-	-
5 - 9	275	149	149	-	-	-	126	126	-	-	-
10 - 14	298	139	139	-	-	-	159	159	-	-	-
15 - 19	291	139	139	-	-	-	152	146	6	-	-
20 - 24	328	142	121	21	-	-	186	123	59	4	-
25 - 29	427	200	143	53	4	-	227	75	138	14	-
30 - 34	448	237	80	140	17	-	211	34	152	25	-
35 - 39	403	197	41	137	19	-	206	23	165	18	-
40 - 44	381	181	29	128	24	-	200	19	156	24	1
45 - 49	298	145	14	100	31	-	153	10	115	28	-
50 - 54	179	67	6	44	17	-	112	4	83	25	-
55 - 59	127	60	6	52	2	-	67	3	48	16	-
60 - 64	98	34	2	25	7	-	64	6	41	17	-
65 - 69	71	31	4	22	5	-	40	2	18	20	-
70 - 74	56	23	1	16	6	-	33	-	20	13	-
75 - 79	28	13	2	7	4	-	15	2	4	9	-
80 - 84	14	5	-	4	1	-	9	-	2	7	-
85 - 89	14	3	-	2	1	-	11	4	2	5	-
90 -	3	1	1	-	-	-	2	-	1	1	-
0 - 6	420	209	209	-	-	-	211	211	-	-	-
7 - 12	348	181	181	-	-	-	167	167	-	-	-
13 - 15	162	68	68	-	-	-	94	94	-	-	-
16 - 19	250	120	120	-	-	-	130	124	6	-	-
20 - 44	1987	957	414	479	64	-	1030	274	670	85	1
45 - 66	732	318	31	229	58	-	414	24	294	96	-
67 -	156	64	5	43	16	-	92	7	40	45	-

1) Sjå note 1, side 124.

1) See note 1, page 124.

Tabell 3.4 (framh.). Utanlandske statsborgarar etter kjønn, sivilstand og alder. Fylke. 1. januar 1995
Foreign citizens by sex, marital status and age. County. 1 January 1995

Fylke Alder	Begge kjønn	Menn					Kvinner				
		I alt	Ugifte	Gifte	Før gifte	Annan 1) sivilstand	I alt	Ugifte	Gifte	Før gifte	Annan 1) sivilstand
05 Oppland ..	3986	1978	1073	778	127	-	2008	900	913	195	-
0 - 4	324	161	161	-	-	-	163	163	-	-	-
5 - 9	312	154	154	-	-	-	158	158	-	-	-
10 - 14	285	149	149	-	-	-	136	136	-	-	-
15 - 19	275	140	138	2	-	-	135	129	6	-	-
20 - 24	322	160	138	21	1	-	162	107	54	1	-
25 - 29	466	235	152	75	8	-	231	85	131	15	-
30 - 34	546	286	101	162	23	-	260	49	186	25	-
35 - 39	414	198	34	145	19	-	216	25	169	22	-
40 - 44	313	163	16	129	18	-	150	18	111	21	-
45 - 49	225	106	8	79	19	-	119	11	94	14	-
50 - 54	160	68	2	52	14	-	92	2	73	17	-
55 - 59	93	46	7	34	5	-	47	3	30	14	-
60 - 64	89	40	1	31	8	-	49	3	33	13	-
65 - 69	68	32	1	27	4	-	36	1	15	20	-
70 - 74	43	22	4	16	2	-	21	1	7	13	-
75 - 79	15	5	4	-	1	-	10	4	1	5	-
80 - 84	21	9	3	4	2	-	12	1	3	8	-
85 - 89	6	2	-	1	1	-	4	2	-	2	-
90 -	9	2	-	-	2	-	7	2	-	5	-
0 - 6	459	226	226	-	-	-	233	233	-	-	-
7 - 12	350	178	178	-	-	-	172	172	-	-	-
13 - 15	164	86	86	-	-	-	78	78	-	-	-
16 - 19	223	114	112	2	-	-	109	103	6	-	-
20 - 44	2061	1042	441	532	69	-	1019	284	651	84	-
45 - 66	590	272	18	207	47	-	318	19	236	63	-
67 -	139	60	12	37	11	-	79	11	20	48	-
06 Buskerud .	8295	4079	2018	1686	375	-	4216	1729	2025	462	-
0 - 4	607	301	301	-	-	-	306	306	-	-	-
5 - 9	621	319	319	-	-	-	302	302	-	-	-
10 - 14	517	258	258	-	-	-	259	259	-	-	-
15 - 19	682	330	325	5	-	-	352	324	27	1	-
20 - 24	750	362	281	74	7	-	388	222	155	11	-
25 - 29	897	427	192	209	26	-	470	146	293	31	-
30 - 34	947	468	161	264	43	-	479	82	337	60	-
35 - 39	787	381	58	268	55	-	406	31	321	54	-
40 - 44	665	339	45	236	58	-	326	23	256	47	-
45 - 49	561	295	31	201	63	-	266	11	210	45	-
50 - 54	402	190	13	143	34	-	212	3	167	42	-
55 - 59	300	149	7	116	26	-	151	3	109	39	-
60 - 64	205	91	5	66	20	-	114	3	77	34	-
65 - 69	176	90	11	55	24	-	86	5	45	36	-
70 - 74	77	41	4	28	9	-	36	2	17	17	-
75 - 79	37	13	-	9	4	-	24	1	5	18	-
80 - 84	34	16	4	8	4	-	18	4	3	11	-
85 - 89	20	5	1	4	-	-	15	1	3	11	-
90 -	10	4	2	-	2	-	6	1	-	5	-
0 - 6	869	441	441	-	-	-	428	428	-	-	-
7 - 12	670	321	321	-	-	-	349	349	-	-	-
13 - 15	330	176	176	-	-	-	154	154	-	-	-
16 - 19	558	270	265	5	-	-	288	260	27	1	-
20 - 44	4046	1977	737	1051	189	-	2069	504	1362	203	-
45 - 66	1551	765	61	550	154	-	786	21	589	176	-
67 -	271	129	17	80	32	-	142	13	47	82	-

1) Sjø note 1, side 124.

1) See note 1, page 124.

Tabell 3.4 (framh.). Utanlandske statsborgarar etter kjønn, sivilstand og alder. Fylke. 1. januar 1995
Foreign citizens by sex, marital status and age. County. 1 January 1995

Fylke Alder	Begge kjønn	Menn					Kvinner				
		I alt	Ugifte	Gifte	Før gifte	Annan 1) sivilstand	I alt	Ugifte	Gifte	Før gifte	Annan 1) sivilstand
07 Vestfold	5253	2601	1248	1078	274	1	2652	957	1358	337	-
0 - 4	326	182	182	-	-	-	144	144	-	-	-
5 - 9	313	155	155	-	-	-	158	158	-	-	-
10 - 14	269	128	128	-	-	-	141	141	-	-	-
15 - 19	379	190	190	-	-	-	189	178	11	-	-
20 - 24	442	207	174	29	4	-	235	144	89	2	-
25 - 29	592	287	183	93	11	-	305	79	194	32	-
30 - 34	601	318	117	161	39	1	283	45	203	35	-
35 - 39	508	249	52	155	42	-	259	31	182	46	-
40 - 44	473	240	24	171	45	-	233	17	181	35	-
45 - 49	354	185	14	139	32	-	169	4	137	28	-
50 - 54	325	141	8	103	30	-	184	3	152	29	-
55 - 59	204	90	4	70	16	-	114	2	84	28	-
60 - 64	157	76	2	57	17	-	81	3	55	23	-
65 - 69	107	52	5	38	9	-	55	2	32	21	-
70 - 74	87	44	7	24	13	-	43	1	22	20	-
75 - 79	53	30	3	20	7	-	23	2	7	14	-
80 - 84	30	12	-	9	3	-	18	1	6	11	-
85 - 89	26	13	-	7	6	-	13	2	2	9	-
90 -	7	2	-	2	-	-	5	-	1	4	-
0 - 6	465	254	254	-	-	-	211	211	-	-	-
7 - 12	339	161	161	-	-	-	178	178	-	-	-
13 - 15	175	81	81	-	-	-	94	94	-	-	-
16 - 19	308	159	159	-	-	-	149	138	11	-	-
20 - 44	2616	1301	550	609	141	1	1315	316	849	150	-
45 - 66	1095	517	30	389	98	-	578	13	444	121	-
67 -	255	128	13	80	35	-	127	7	54	66	-
08 Telemark	4196	2130	1075	854	201	-	2066	845	979	241	1
0 - 4	329	177	177	-	-	-	152	152	-	-	-
5 - 9	318	158	158	-	-	-	160	160	-	-	-
10 - 14	256	145	145	-	-	-	111	111	-	-	-
15 - 19	325	167	167	-	-	-	158	153	5	-	-
20 - 24	338	149	125	23	1	-	189	119	67	3	-
25 - 29	465	235	143	81	11	-	230	59	150	21	-
30 - 34	495	245	84	142	19	-	250	33	189	28	-
35 - 39	407	197	29	131	37	-	210	27	158	25	-
40 - 44	359	196	16	142	38	-	163	14	119	29	1
45 - 49	284	169	15	122	32	-	115	5	88	22	-
50 - 54	180	87	2	66	19	-	93	3	70	20	-
55 - 59	159	76	3	57	16	-	83	2	60	21	-
60 - 64	109	61	6	42	13	-	48	2	34	12	-
65 - 69	78	31	2	21	8	-	47	2	22	23	-
70 - 74	44	18	2	15	1	-	26	-	12	14	-
75 - 79	19	7	-	3	4	-	12	1	2	9	-
80 - 84	17	7	-	6	1	-	10	1	3	6	-
85 - 89	8	2	-	2	-	-	6	1	-	5	-
90 -	6	3	1	1	1	-	3	-	-	3	-
0 - 6	474	252	252	-	-	-	222	222	-	-	-
7 - 12	327	171	171	-	-	-	156	156	-	-	-
13 - 15	167	92	92	-	-	-	75	75	-	-	-
16 - 19	260	132	132	-	-	-	128	123	5	-	-
20 - 44	2064	1022	397	519	106	-	1042	252	683	106	1
45 - 66	766	410	27	300	83	-	356	12	261	83	-
67 -	138	51	4	35	12	-	87	5	30	52	-

1) Sjå note 1, side 124.

1) See note 1, page 124.

Tabell 3.4 (framh.). Utanlandske statsborgarar etter kjønn, sivilstand og alder. Fylke. 1. januar 1995
 Foreign citizens by sex, marital status and age. County. 1 January 1995

Fylke	Alder	Begge kjønn	Menn					Kvinner				
			I alt	Ugifte	Gifte	Før gifte	Annan 1) sivilstand	I alt	Ugifte	Gifte	Før gifte	Annan 1) sivilstand
09 Aust-Agder	3007	1558	750	664	144	-	1449	532	726	191	-
0 - 4	197	105	105	-	-	-	92	92	-	-	-
5 - 9	191	104	104	-	-	-	87	87	-	-	-
10 - 14	178	96	96	-	-	-	82	82	-	-	-
15 - 19	195	97	97	-	-	-	98	97	1	-	-
20 - 24	210	110	99	6	5	-	100	67	33	-	-
25 - 29	299	162	95	61	6	-	137	34	89	14	-
30 - 34	318	154	59	86	9	-	164	20	131	13	-
35 - 39	337	185	44	122	19	-	152	17	121	14	-
40 - 44	237	136	18	97	21	-	101	4	79	18	-
45 - 49	218	108	18	70	20	-	110	7	88	15	-
50 - 54	171	95	4	71	20	-	76	1	59	16	-
55 - 59	108	50	3	41	6	-	58	1	43	14	-
60 - 64	83	43	-	31	12	-	40	1	25	14	-
65 - 69	73	33	2	24	7	-	40	2	25	13	-
70 - 74	72	33	3	25	5	-	39	3	21	15	-
75 - 79	44	24	3	17	4	-	20	6	6	8	-
80 - 84	30	10	-	8	2	-	20	5	3	12	-
85 - 89	30	10	-	4	6	-	20	4	2	14	-
90 -	16	3	-	1	2	-	13	2	-	11	-
0 - 6	271	143	143	-	-	-	128	128	-	-	-
7 - 12	224	124	124	-	-	-	100	100	-	-	-
13 - 15	116	58	58	-	-	-	58	58	-	-	-
16 - 19	150	77	77	-	-	-	73	72	1	-	-
20 - 44	1401	747	315	372	60	-	654	142	453	59	-
45 - 66	608	309	26	220	63	-	299	11	224	64	-
67 -	237	100	7	72	21	-	137	21	48	68	-
10 Vest-Agder	6162	3089	1439	1340	310	-	3073	1154	1455	464	-
0 - 4	423	229	229	-	-	-	194	194	-	-	-
5 - 9	387	206	206	-	-	-	181	181	-	-	-
10 - 14	387	194	194	-	-	-	193	193	-	-	-
15 - 19	396	183	183	-	-	-	213	205	7	1	-
20 - 24	474	236	206	23	7	-	238	143	84	11	-
25 - 29	615	313	174	106	33	-	302	99	165	38	-
30 - 34	750	377	120	203	54	-	373	58	277	38	-
35 - 39	583	317	48	230	39	-	266	21	207	38	-
40 - 44	446	235	26	174	35	-	211	12	157	42	-
45 - 49	382	188	9	140	39	-	194	5	166	23	-
50 - 54	304	153	7	119	27	-	151	5	114	32	-
55 - 59	237	102	6	80	16	-	135	7	99	29	-
60 - 64	215	110	12	80	18	-	105	1	72	32	-
65 - 69	157	95	8	77	10	-	62	5	37	20	-
70 - 74	126	54	2	44	8	-	72	3	32	37	-
75 - 79	89	39	3	32	4	-	50	6	20	24	-
80 - 84	67	22	-	12	10	-	45	1	9	35	-
85 - 89	85	25	5	13	7	-	60	11	7	42	-
90 -	39	11	1	7	3	-	28	4	2	22	-
0 - 6	580	309	309	-	-	-	271	271	-	-	-
7 - 12	471	249	249	-	-	-	222	222	-	-	-
13 - 15	212	107	107	-	-	-	105	105	-	-	-
16 - 19	330	147	147	-	-	-	183	175	7	1	-
20 - 44	2868	1478	574	736	168	-	1390	333	890	167	-
45 - 66	1202	592	38	449	105	-	610	19	466	125	-
67 -	499	207	15	155	37	-	292	29	92	171	-

1) Sjø note 1, side 124.

1) See note 1, page 124.

Tabell 3.4 (framh.). Utanlandske statsborgarar etter kjønn, sivilstand og alder. Fylke. 1. januar 1995
Foreign citizens by sex, marital status and age. County. 1 January 1995

Fylke Alder	Begge kjønn	Menn					Kvinner				
		I alt	Ugifte	Gifte	Før gifte	Annan 1) sivilstand	I alt	Ugifte	Gifte	Før gifte	Annan 1) sivilstand
11 Rogaland	14616	7954	3750	3579	624	1	6662	2767	3287	607	1
0 - 4	1202	635	635	-	-	-	567	567	-	-	-
5 - 9	1092	576	576	-	-	-	516	516	-	-	-
10 - 14	939	486	486	-	-	-	453	453	-	-	-
15 - 19	876	447	445	2	-	-	429	415	13	1	-
20 - 24	919	403	337	59	7	-	516	298	203	15	-
25 - 29	1495	765	448	265	52	-	730	205	474	51	-
30 - 34	1916	1028	370	581	77	-	888	140	670	78	-
35 - 39	1955	1114	236	760	117	1	841	71	698	72	-
40 - 44	1440	870	106	651	113	-	570	39	469	61	1
45 - 49	1051	671	47	525	99	-	380	20	294	66	-
50 - 54	621	365	14	293	58	-	256	5	195	56	-
55 - 59	378	239	20	185	34	-	139	8	102	29	-
60 - 64	228	113	7	90	16	-	115	4	76	35	-
65 - 69	166	95	7	76	12	-	71	3	44	24	-
70 - 74	115	56	7	40	9	-	59	4	22	33	-
75 - 79	82	39	4	24	11	-	43	8	15	20	-
80 - 84	62	29	3	20	6	-	33	5	7	21	-
85 - 89	41	15	1	7	7	-	26	1	4	21	-
90 -	38	8	1	1	6	-	30	5	1	24	-
0 - 6	1655	869	869	-	-	-	786	786	-	-	-
7 - 12	1210	631	631	-	-	-	579	579	-	-	-
13 - 15	528	276	276	-	-	-	252	252	-	-	-
16 - 19	716	368	366	2	-	-	348	334	13	1	-
20 - 44	7725	4180	1497	2316	366	1	3545	753	2514	277	1
45 - 66	2358	1428	93	1122	213	-	930	37	698	195	-
67 -	424	202	18	139	45	-	222	26	62	134	-
12 Hordaland	12071	6417	3317	2514	582	4	5654	2423	2607	623	1
0 - 4	906	478	478	-	-	-	428	428	-	-	-
5 - 9	749	398	398	-	-	-	351	351	-	-	-
10 - 14	589	285	285	-	-	-	304	304	-	-	-
15 - 19	701	366	363	3	-	-	335	322	12	1	-
20 - 24	1069	533	473	56	3	1	536	371	156	9	-
25 - 29	1669	889	550	275	62	2	780	289	440	51	-
30 - 34	1782	1008	403	494	110	1	774	143	537	94	-
35 - 39	1331	740	177	466	97	-	591	79	437	75	-
40 - 44	1015	578	83	411	84	-	437	50	322	65	-
45 - 49	768	437	51	306	80	-	331	29	243	59	-
50 - 54	514	274	23	200	51	-	240	15	176	49	-
55 - 59	305	145	9	110	26	-	160	14	114	32	-
60 - 64	244	104	7	76	21	-	140	7	85	47	1
65 - 69	145	64	4	48	12	-	81	5	50	26	-
70 - 74	114	52	6	35	11	-	62	3	18	41	-
75 - 79	62	28	1	20	7	-	34	1	7	26	-
80 - 84	46	12	3	5	4	-	34	4	9	21	-
85 - 89	31	12	1	8	3	-	19	6	-	13	-
90 -	31	14	2	1	11	-	17	2	1	14	-
0 - 6	1220	638	638	-	-	-	582	582	-	-	-
7 - 12	779	406	406	-	-	-	373	373	-	-	-
13 - 15	369	183	183	-	-	-	186	186	-	-	-
16 - 19	577	300	297	3	-	-	277	264	12	1	-
20 - 44	6866	3748	1686	1702	356	4	3118	932	1892	294	1
45 - 66	1900	987	92	716	179	-	913	66	644	202	-
67 -	360	155	15	93	47	-	205	20	59	126	-

1) Sjå note 1, side 124.

1) See note 1, page 124.

Tabell 3.4 (framh.). Utanlandske statsborgarar etter kjønn, sivilstand og alder. Fylke. 1. januar 1995
Foreign citizens by sex, marital status and age. County. 1 January 1995

Fylke Alder	Begge kjønn	Menn					Kvinner				
		I alt	Ugifte	Gifte	Før gifte	Annan 1) sivilstand	I alt	Ugifte	Gifte	Før gifte	Annan 1) sivilstand
14 Sogn og Fjordane .	2142	1121	603	464	54	-	1021	411	531	79	-
0 - 4	197	112	112	-	-	-	85	85	-	-	-
5 - 9	146	83	83	-	-	-	63	63	-	-	-
10 - 14	127	59	59	-	-	-	68	68	-	-	-
15 - 19	130	56	56	-	-	-	74	69	5	-	-
20 - 24	171	78	68	10	-	-	93	49	43	1	-
25 - 29	280	166	102	58	6	-	114	32	74	8	-
30 - 34	343	194	62	123	9	-	149	23	115	11	-
35 - 39	240	122	26	92	4	-	118	6	103	9	-
40 - 44	205	96	17	70	9	-	109	11	94	4	-
45 - 49	119	63	10	44	9	-	56	2	40	14	-
50 - 54	77	44	5	33	6	-	33	-	26	7	-
55 - 59	36	19	-	17	2	-	17	-	13	4	-
60 - 64	32	16	1	11	4	-	16	1	9	6	-
65 - 69	12	5	1	3	1	-	7	-	6	1	-
70 - 74	12	3	-	1	2	-	9	-	2	7	-
75 - 79	8	3	-	1	2	-	5	2	1	2	-
80 - 84	3	2	1	1	-	-	1	-	-	1	-
85 - 89	3	-	-	-	-	-	3	-	-	3	-
90 -	1	-	-	-	-	-	1	-	-	1	-
0 - 6	258	147	147	-	-	-	111	111	-	-	-
7 - 12	170	85	85	-	-	-	85	85	-	-	-
13 - 15	69	34	34	-	-	-	35	35	-	-	-
16 - 19	103	44	44	-	-	-	59	54	5	-	-
20 - 44	1239	656	275	353	28	-	583	121	429	33	-
45 - 66	272	146	16	108	22	-	126	3	92	31	-
67 -	31	9	2	3	4	-	22	2	5	15	-
15 Møre og Romsdal ..	4213	2130	1139	869	122	-	2083	794	1113	176	-
0 - 4	346	167	167	-	-	-	179	179	-	-	-
5 - 9	278	156	156	-	-	-	122	122	-	-	-
10 - 14	233	119	119	-	-	-	114	114	-	-	-
15 - 19	290	150	150	-	-	-	140	138	2	-	-
20 - 24	370	185	164	20	1	-	185	106	75	4	-
25 - 29	537	288	190	92	6	-	249	56	181	12	-
30 - 34	569	291	110	167	14	-	278	27	230	21	-
35 - 39	465	230	39	176	15	-	235	15	193	27	-
40 - 44	354	172	20	131	21	-	182	12	154	16	-
45 - 49	253	136	10	107	19	-	117	6	98	13	-
50 - 54	154	74	2	61	11	-	80	4	71	5	-
55 - 59	117	58	2	44	12	-	59	1	46	12	-
60 - 64	78	40	2	30	8	-	38	1	27	10	-
65 - 69	52	23	3	16	4	-	29	1	14	14	-
70 - 74	46	14	-	11	3	-	32	5	16	11	-
75 - 79	28	13	-	9	4	-	15	2	3	10	-
80 - 84	20	6	1	4	1	-	14	3	2	9	-
85 - 89	13	6	4	-	2	-	7	1	-	6	-
90 -	10	2	-	1	1	-	8	1	1	6	-
0 - 6	455	235	235	-	-	-	220	220	-	-	-
7 - 12	323	168	168	-	-	-	155	155	-	-	-
13 - 15	128	67	67	-	-	-	61	61	-	-	-
16 - 19	241	122	122	-	-	-	119	117	2	-	-
20 - 44	2295	1166	523	586	57	-	1129	216	833	80	-
45 - 66	619	317	17	248	52	-	302	12	247	43	-
67 -	152	55	7	35	13	-	97	13	31	53	-

1) Sjå note 1, side 124.

1) See note 1, page 124.

Tabell 3.4 (framh.). Utanlandske statsborgarar etter kjønn, sivilstand og alder. Fylke. 1. januar 1995
Foreign citizens by sex, marital status and age. County. 1 January 1995

Fylke Alder	Begge kjønn	Menn					Kvinner				
		I alt	Ugifte	Gifte	Før gifte	Annan 1) sivilstand	I alt	Ugifte	Gifte	Før gifte	Annan 1) sivilstand
16 Sør- Trøndelag	6398	3262	1779	1236	243	4	3136	1412	1418	305	1
0 - 4	573	298	298	-	-	-	275	275	-	-	-
5 - 9	449	224	224	-	-	-	225	225	-	-	-
10 - 14	374	178	178	-	-	-	196	196	-	-	-
15 - 19	358	172	172	-	-	-	186	180	6	-	-
20 - 24	543	262	223	37	2	-	281	198	80	2	1
25 - 29	913	475	314	143	16	2	438	151	257	30	-
30 - 34	991	553	223	292	38	-	438	104	296	38	-
35 - 39	727	388	78	263	47	-	339	40	267	32	-
40 - 44	454	242	36	160	46	-	212	19	167	26	-
45 - 49	328	171	13	124	33	1	157	6	115	36	-
50 - 54	226	114	11	83	19	1	112	5	82	25	-
55 - 59	158	74	2	56	16	-	84	4	57	23	-
60 - 64	110	29	4	20	5	-	81	2	47	32	-
65 - 69	94	41	3	31	7	-	53	2	26	25	-
70 - 74	39	17	-	13	4	-	22	1	11	10	-
75 - 79	37	16	-	11	5	-	21	2	5	14	-
80 - 84	10	5	-	2	3	-	5	1	1	3	-
85 - 89	3	1	-	-	1	-	2	-	-	2	-
90 -	11	2	-	1	1	-	9	1	1	7	-
0 - 6	757	396	396	-	-	-	361	361	-	-	-
7 - 12	515	241	241	-	-	-	274	274	-	-	-
13 - 15	184	94	94	-	-	-	90	90	-	-	-
16 - 19	298	141	141	-	-	-	157	151	6	-	-
20 - 44	3628	1920	874	895	149	2	1708	512	1067	128	1
45 - 66	852	405	31	298	74	2	447	17	308	122	-
67 -	164	65	2	43	20	-	99	7	37	55	-
17 Nord- Trøndelag	1965	1016	604	334	78	-	949	416	450	83	-
0 - 4	176	85	85	-	-	-	91	91	-	-	-
5 - 9	151	75	75	-	-	-	76	76	-	-	-
10 - 14	144	78	78	-	-	-	66	66	-	-	-
15 - 19	114	62	62	-	-	-	52	51	1	-	-
20 - 24	179	99	92	7	-	-	80	56	23	1	-
25 - 29	229	115	79	29	7	-	114	34	77	3	-
30 - 34	242	136	70	59	7	-	106	13	88	5	-
35 - 39	226	121	34	77	10	-	105	16	84	5	-
40 - 44	175	84	16	55	13	-	91	8	73	10	-
45 - 49	98	56	4	41	11	-	42	1	34	7	-
50 - 54	75	35	4	23	8	-	40	1	27	12	-
55 - 59	48	22	3	17	2	-	26	-	19	7	-
60 - 64	35	16	1	12	3	-	19	1	11	7	-
65 - 69	20	10	-	7	3	-	10	1	6	3	-
70 - 74	28	14	1	5	8	-	14	-	6	8	-
75 - 79	8	1	-	1	-	-	7	1	-	6	-
80 - 84	9	5	-	1	4	-	4	-	1	3	-
85 - 89	3	1	-	-	1	-	2	-	-	2	-
90 -	5	1	-	-	1	-	4	-	-	4	-
0 - 6	238	115	115	-	-	-	123	123	-	-	-
7 - 12	183	95	95	-	-	-	88	88	-	-	-
13 - 15	69	35	35	-	-	-	34	34	-	-	-
16 - 19	95	55	55	-	-	-	40	39	1	-	-
20 - 44	1051	555	291	227	37	-	496	127	345	24	-
45 - 66	263	134	12	98	24	-	129	3	93	33	-
67 -	66	27	1	9	17	-	39	2	11	26	-

1) Sjå note 1, side 124.

1) See note 1, page 124.

Tabell 3.4 (framh.). Utanlandske statsborgarar etter kjønn, sivilstand og alder. Fylke. 1. januar 1995
Foreign citizens by sex, marital status and age. County. 1 January 1995

Fylke Alder	Begge kjønn	Menn					Kvinner				
		I alt	Ugifte	Gifte	Før gifte	Annan 1) sivilstand	I alt	Ugifte	Gifte	Før gifte	Annan 1) sivilstand
18 Nordland .	4238	2106	1146	799	161	-	2132	953	990	188	1
0 - 4	340	167	167	-	-	-	173	173	-	-	-
5 - 9	311	145	145	-	-	-	166	166	-	-	-
10 - 14	245	124	124	-	-	-	121	121	-	-	-
15 - 19	264	123	122	-	1	-	141	137	4	-	-
20 - 24	357	167	136	31	-	-	190	103	86	1	-
25 - 29	565	301	194	92	15	-	264	88	161	15	-
30 - 34	600	321	127	177	17	-	279	60	202	16	1
35 - 39	454	229	63	141	25	-	225	27	182	16	-
40 - 44	360	183	33	126	24	-	177	32	120	25	-
45 - 49	271	138	16	98	24	-	133	19	92	22	-
50 - 54	172	79	9	49	21	-	93	10	63	20	-
55 - 59	96	44	1	31	12	-	52	6	31	15	-
60 - 64	63	23	2	16	5	-	40	2	29	9	-
65 - 69	44	20	2	14	4	-	24	2	10	12	-
70 - 74	48	27	3	16	8	-	21	1	4	16	-
75 - 79	22	8	-	6	2	-	14	3	3	8	-
80 - 84	13	5	2	2	1	-	8	-	3	5	-
85 - 89	12	2	-	-	2	-	10	3	-	7	-
90 -	1	-	-	-	-	-	1	-	-	1	-
0 - 6	477	233	233	-	-	-	244	244	-	-	-
7 - 12	318	155	155	-	-	-	163	163	-	-	-
13 - 15	145	70	70	-	-	-	75	75	-	-	-
16 - 19	220	101	100	-	1	-	119	115	4	-	-
20 - 44	2336	1201	553	567	81	-	1135	310	751	73	1
45 - 66	624	293	29	200	64	-	331	38	220	73	-
67 -	118	53	6	32	15	-	65	8	15	42	-
19 Troms	3500	1734	962	622	150	-	1766	869	739	158	-
0 - 4	276	145	145	-	-	-	131	131	-	-	-
5 - 9	213	117	117	-	-	-	96	96	-	-	-
10 - 14	181	81	81	-	-	-	100	100	-	-	-
15 - 19	182	91	89	2	-	-	91	87	4	-	-
20 - 24	308	127	109	15	3	-	181	129	50	2	-
25 - 29	523	262	167	76	19	-	261	130	119	12	-
30 - 34	562	295	124	138	33	-	267	81	165	21	-
35 - 39	418	210	71	117	22	-	208	56	132	20	-
40 - 44	282	148	31	95	22	-	134	30	75	29	-
45 - 49	219	100	14	67	19	-	119	10	85	24	-
50 - 54	133	62	9	43	10	-	71	8	48	15	-
55 - 59	87	40	1	29	10	-	47	3	34	10	-
60 - 64	49	22	1	17	4	-	27	3	14	10	-
65 - 69	31	15	1	11	3	-	16	1	6	9	-
70 - 74	18	8	1	6	1	-	10	2	5	3	-
75 - 79	13	8	-	5	3	-	5	2	1	2	-
80 - 84	2	1	-	-	1	-	1	-	1	-	-
85 - 89	2	2	1	1	-	-	-	-	-	-	-
90 -	1	-	-	-	-	-	1	-	-	1	-
0 - 6	358	190	190	-	-	-	168	168	-	-	-
7 - 12	237	124	124	-	-	-	113	113	-	-	-
13 - 15	105	43	43	-	-	-	62	62	-	-	-
16 - 19	152	77	75	2	-	-	75	71	4	-	-
20 - 44	2093	1042	502	441	99	-	1051	426	541	84	-
45 - 66	503	232	26	160	46	-	271	24	185	62	-
67 -	52	26	2	19	5	-	26	5	9	12	-

1) Sjå note 1, side 124.

1) See note 1, page 124.

Tabell 3.4 (framh.). Utanlandske statsborgarar etter kjønn, sivilstand og alder. Fylke. 1. januar 1995
 Foreign citizens by sex, marital status and age. County. 1 January 1995

Fylke Alder	Begge kjønn	Menn					Kvinner				
		I alt	Ugifte	Gifte	Før gifte	Annan 1) sivilstand	I alt	Ugifte	Gifte	Før gifte	Annan 1) sivilstand
20 Finnmark .	2556	1245	777	398	69	1	1311	620	587	104	-
0 - 4	196	110	110	-	-	-	86	86	-	-	-
5 - 9	178	84	84	-	-	-	94	94	-	-	-
10 - 14	141	82	82	-	-	-	59	59	-	-	-
15 - 19	145	77	75	2	-	-	68	65	3	-	-
20 - 24	281	134	113	19	1	1	147	91	53	3	-
25 - 29	396	206	135	66	5	-	190	68	117	5	-
30 - 34	360	160	72	84	4	-	200	69	118	13	-
35 - 39	324	152	44	94	14	-	172	47	108	17	-
40 - 44	208	88	27	52	9	-	120	24	81	15	-
45 - 49	174	80	20	42	18	-	94	10	66	18	-
50 - 54	72	32	7	19	6	-	40	5	20	15	-
55 - 59	37	20	6	8	6	-	17	-	11	6	-
60 - 64	21	10	-	6	4	-	11	1	4	6	-
65 - 69	9	5	-	3	2	-	4	1	2	1	-
70 - 74	6	2	2	-	-	-	4	-	3	1	-
75 - 79	3	1	-	1	-	-	2	-	1	1	-
80 - 84	2	-	-	-	-	-	2	-	-	2	-
85 - 89	3	2	-	2	-	-	1	-	-	1	-
90 -	-	-	-	-	-	-	-	-	-	-	-
0 - 6	282	158	158	-	-	-	124	124	-	-	-
7 - 12	180	88	88	-	-	-	92	92	-	-	-
13 - 15	76	41	41	-	-	-	35	35	-	-	-
16 - 19	122	66	64	2	-	-	56	53	3	-	-
20 - 44	1569	740	391	315	33	1	829	299	477	53	-
45 - 66	309	145	33	77	35	-	164	17	102	45	-
67 -	18	7	2	4	1	-	11	-	5	6	-

1) Sjå note 1, side 124.

1) See note 1, page 124.

Tabell 3.5. Utanlandske statsborgarar etter statsborgarskap. Fylke. 1. januar 1995

Statsborgarskap	Heile landet The whole country	Fylke								
		01	02	03	04	05	06	07	08	09
		Øst-fold	Akers-hus	Oslo	Hed-mark	Opp-land	Buske-rud	Vest-fold	Tele-mark	Aust-Agder
I alt	164030	6781	17995	52601	4055	3986	8295	5253	4196	3007
Europa i alt	90721	4740	11662	21080	2741	2601	5803	3422	2609	1912
Danmark	18141	1139	3125	3667	443	668	1499	913	711	435
Finland	3536	127	430	753	61	52	109	86	93	97
Island	2627	105	396	554	63	77	133	49	85	56
Sverige	14439	1085	2217	3959	825	293	674	559	405	181
Belgia	401	13	61	117	3	7	16	19	8	4
Bosnia-Hercegovina	9525	372	571	549	502	661	462	376	239	395
Bulgaria	320	18	17	98	12	16	17	11	12	9
Frankrike	1892	30	170	725	19	26	32	33	27	17
Hellas	229	6	27	101	5	3	13	3	8	-
Irland	406	7	40	97	6	2	31	17	8	18
Italia	797	21	112	310	10	13	26	14	10	7
Jugoslavia 1)	6731	402	541	1795	281	164	416	162	331	168
Nederland	2822	148	384	381	85	128	169	113	90	77
Polen	2647	220	296	719	98	78	149	95	69	35
Portugal	443	14	50	204	5	1	19	33	8	3
Romania	397	18	65	92	5	43	14	13	9	4
Russland	734	15	32	158	14	16	16	18	39	14
Sovjetunionen 2)	454	13	47	186	-	13	22	16	10	2
Spania	899	40	120	356	14	4	44	26	22	6
Storbritannia og Nord-Irland	11234	333	1684	2287	118	169	536	463	208	192
Sveits	788	31	150	188	15	26	65	52	13	25
Tsjekkoslovakia 2)	162	7	19	76	3	1	21	3	8	1
Tyrkia	4995	268	202	2334	7	6	1010	60	35	4
Tyskland	4705	238	746	992	114	97	240	220	134	124
Ungarn	203	8	26	78	6	4	14	5	-	1
Østerrike	500	40	66	124	10	16	30	40	16	4
Europa elles	694	22	68	180	17	17	26	23	11	33
Afrika i alt	11603	215	854	6432	145	199	215	174	387	70
Algerie	304	7	20	156	1	2	6	-	10	-
Etiopia	1539	20	133	842	9	44	26	16	40	11
Gambia	626	2	42	400	8	4	20	13	13	2
Ghana	1121	8	43	517	4	2	31	1	5	1
Kenya	282	11	55	107	4	5	3	12	3	-
Marokko	1749	21	81	1375	3	11	15	7	16	5
Nigeria	362	3	8	219	2	3	9	7	1	-
Somalia	3803	72	279	1968	87	111	69	69	284	42
Tunisia	276	11	28	160	6	3	5	4	1	-
Afrika elles	1541	60	165	688	21	14	31	45	14	9
Asia i alt	43070	1386	3656	20792	866	766	1582	1151	730	468
Afghanistan	369	-	107	160	2	7	40	4	9	-
Bangladesh	347	-	12	91	1	-	12	-	-	-
Filippinene	2173	83	185	1011	20	27	51	72	50	20
India	2911	70	243	1519	12	11	396	108	33	3
Irak	2368	75	200	979	30	77	54	225	11	34
Iran	5916	233	842	2210	262	309	168	112	192	49
Israel	273	22	24	118	4	2	1	3	6	3
Japan	409	24	65	214	2	3	9	7	7	1
Kina	1912	33	110	857	30	36	71	33	50	30
Libanon	716	6	51	356	2	16	17	47	30	11
Pakistan	10311	247	650	8400	19	18	312	20	38	12
Sri Lanka	6034	46	156	2549	4	48	65	16	17	13
Syria	229	17	24	88	3	4	3	30	4	3
Sør-Korea	255	5	42	80	3	6	15	20	3	5
Thailand	1672	43	193	366	41	21	104	54	68	15
Vietnam	6371	463	674	1470	426	173	253	384	196	220
Asia elles	804	19	78	324	5	8	11	16	16	49
Nord- og Mellom-Amerika i alt	10917	287	1181	2310	147	163	347	337	185	446
Canada	1094	39	107	213	22	26	53	59	24	21
USA	9181	239	1006	1826	123	129	272	261	145	416
Nord- og Mellom-Amerika elles	642	9	68	271	2	8	22	17	16	9
Sør-Amerika i alt	6045	108	472	1578	123	205	285	70	185	63
Brasil	452	13	52	142	3	7	21	16	15	6
Chile	4572	62	325	1067	108	186	228	23	143	49
Colombia	332	16	29	63	4	1	13	19	15	-
Peru	235	4	24	115	4	3	5	4	-	2
Sør-Amerika elles	454	13	42	191	4	8	18	8	12	6
Oseania i alt	761	24	79	184	25	20	31	33	26	16
Australia	560	22	61	142	16	12	19	19	22	11
Oseania elles	201	2	18	42	9	8	12	14	4	5
Statsløse	871	18	90	207	7	32	31	62	74	29
Uoppgitt	42	3	1	18	1	-	1	4	-	3

1) Sjå note 1, side 20. 2) Sjå note 2, side 20.

Foreign citizens by citizenship. County. 1 January 1995

Conty										Citizenship
10	11	12	14	15	16	17	18	19	20	
Vest-Agder	Rogaland	Hordaland	Sogn og Fjordane	Møre og Romsdal	Sør-Trøndelag	Nord-Trøndelag	Nordland	Troms	Finnmark	
6162	14616	12071	2142	4213	6398	1965	4238	3500	2556	Total
3000	8779	6238	1159	2561	3704	1393	3025	2464	1828	Europe, total
750	1451	1047	197	461	397	128	418	456	236	Denmark
42	195	146	35	58	113	60	163	208	708	Finland
99	299	252	62	82	122	19	65	91	18	Iceland
258	707	636	82	254	601	350	614	511	228	Sweden
8	54	41	1	5	16	2	12	13	1	Belgium
658	746	772	272	606	685	262	767	442	188	Bosnia Herzegovina
8	16	17	2	22	11	13	12	5	4	Bulgaria
26	531	104	6	34	57	6	16	21	12	France
6	9	25	1	5	9	1	3	2	2	Greece
8	72	42	3	11	11	2	12	17	2	Ireland
4	127	76	3	8	31	6	6	12	1	Italy
307	477	426	108	213	253	268	289	51	79	Yugoslavia 1)
97	382	243	110	98	99	48	83	80	7	Netherlands
60	221	143	41	109	97	38	90	76	13	Poland
7	25	29	2	17	11	-	3	7	5	Portugal
9	19	38	3	7	18	7	28	5	-	Romania
2	33	52	5	16	47	4	44	55	154	Russia
4	26	40	2	8	17	2	12	11	23	USSR 2)
23	49	112	4	20	20	8	12	16	3	Spain
383	2335	1290	131	288	389	49	163	159	57	United Kingdom
16	40	39	12	23	35	4	16	22	16	Switzerland
2	7	3	-	2	4	1	1	1	2	Czechoslovakia 2)
50	498	128	16	40	303	2	19	12	1	Turkey
140	371	407	47	121	299	68	145	159	43	Germany
5	9	20	1	11	6	1	2	5	1	Hungary
17	33	50	4	11	15	3	6	9	6	Austria
11	47	60	9	31	38	41	24	18	18	Rest of Europe
212	744	769	23	113	458	105	129	320	39	Africa, total
13	16	45	1	2	13	2	2	6	2	Algeria
37	200	86	-	18	34	8	6	7	2	Ethiopia
2	13	46	4	4	9	2	17	22	3	Gambia
9	62	217	-	7	140	2	8	64	-	Ghana
5	6	28	1	6	19	2	1	12	2	Kenya
19	35	55	3	21	28	5	13	26	10	Morocco
3	33	49	-	4	9	4	1	6	1	Nigeria
94	258	67	6	31	109	53	51	144	9	Somalia
2	26	16	-	4	4	2	1	3	-	Tunisia
28	95	160	8	16	93	25	29	30	10	Rest of Africa
1022	2305	2788	612	1179	1533	364	772	477	621	Asia, total
-	22	4	-	2	9	-	1	2	-	Afghanistan
6	7	178	-	5	31	1	1	2	-	Bangladesh
36	119	124	41	127	63	37	58	26	23	Philippines
45	60	189	29	19	86	9	32	38	9	India
36	150	199	3	51	79	30	120	12	3	Iraq
138	351	348	3	49	255	95	135	156	9	Iran
6	20	39	-	2	9	3	5	3	3	Israel
-	16	27	3	12	11	2	2	2	2	Japan
39	178	133	8	24	182	10	42	40	6	China
40	54	46	2	9	6	6	12	3	2	Lebanon
83	243	163	9	14	51	1	24	4	3	Pakistan
42	229	534	455	626	269	56	257	109	543	Sri Lanka
5	19	12	3	1	8	4	1	-	-	Syria
4	25	17	5	7	8	6	2	2	-	Republic of Korea
86	183	126	41	94	61	18	70	71	17	Thailand
360	572	597	7	123	378	71	2	2	-	Vietnam
96	57	52	3	14	27	15	8	5	1	Rest of Asia
1207	2188	904	85	239	430	68	175	173	45	North and Central America, total
28	183	132	9	34	58	21	40	19	6	Canada
1169	1978	727	71	186	282	40	128	145	38	USA
10	27	45	5	19	90	7	7	9	1	Rest of North and Central America
624	408	1178	242	93	226	17	103	47	18	South America, total
12	31	66	5	17	19	5	12	10	-	Brazil
551	288	999	217	44	167	5	74	24	12	Chile
48	42	31	5	13	11	2	10	7	3	Colombia
4	18	17	1	5	21	3	2	3	-	Peru
9	29	65	14	14	8	2	5	3	3	Rest of South America
11	111	75	9	25	33	11	26	18	4	Oceania, total
6	93	54	6	13	25	8	17	10	4	Australia
5	18	21	3	12	8	3	9	8	-	Rest of Oceania
84	79	115	12	3	14	6	7	-	1	Stateless
2	2	4	-	-	-	1	1	1	-	Unknown

1) See note 1, page 20. 2) See note 2, page 20.

Tabell 3.6. Utanlandske statsborgarar etter statsborgarskap. Utvalde kommunar. 1. januar 1995
Foreign citizens by citizenship. Selected municipalities. 1 January 1995

Statsborgarskap Citizenship	0219 BÅRUM	0220 ASKER	0301 OSLO	0602 DRAM- MEN	1001 KRISTI- ANSAND-	1102 SAND- NES	1103 STAV- ANGER	1201 BERGEN	1601 TROND- HEIM
I alt Total	5656	2490	52601	3165	3490	1896	7539	8770	4979
Europa i alt Europe, total	3602	1679	21080	2051	1615	1132	4580	4088	2740
Danmark Denmark	844	406	3667	397	468	252	549	644	287
Finland	132	40	753	36	19	22	83	90	69
Island Iceland	189	33	554	34	60	32	109	178	96
Sverige Sweden	709	351	3959	183	154	83	397	455	450
Belgia Belgium	24	7	117	3	4	4	34	34	10
Bosni-Hercegovina Bosnia Hercegovina..	133	131	549	81	201	110	223	317	399
Bulgaria	3	2	98	3	5	2	3	13	10
Frankrike France	86	26	725	9	24	19	433	86	52
Hellas Greece	7	1	101	4	6	1	7	18	8
Irland Ireland	18	5	97	8	4	7	36	33	9
Italia Italy	39	13	310	7	3	40	60	62	30
Jugoslavia 1) Yugoslavia 1).....	123	57	1795	145	195	50	178	257	216
Nederland Netherlands	97	59	381	25	40	45	211	177	63
Polen Poland	73	38	719	32	31	33	112	90	54
Portugal	16	9	204	4	6	3	9	25	11
Romania	20	12	92	6	2	5	8	30	12
Russland Russia	16	4	158	7	1	8	20	40	40
Sovjetunionen 2) USSR 2).....	10	4	186	12	3	8	13	36	17
Spania Spain	26	15	356	15	14	9	21	82	17
Storbritannia og Nord-Irland United Kingdom	679	280	2287	131	240	302	1430	873	299
Sveits Switzerland	57	14	188	18	9	7	17	29	26
Tsjekkoslovakia 2) Czechoslovakia 2)..	7	3	76	9	-	1	2	3	4
Tyrkia Turkey	39	23	2334	804	49	41	408	105	300
Tyskland Germany	203	121	992	60	56	33	183	312	213
Ungarn Hungary	12	4	78	6	2	6	1	16	6
Østerrike Austria	14	9	124	7	11	3	15	36	12
Europa elles Rest of Europe	26	12	180	5	8	6	18	47	30
Afrika i alt Africa, total	304	145	6432	121	195	40	399	707	418
Algerie Algeria	7	4	156	3	13	-	9	40	11
Etiopia Ethiopia	61	21	842	5	30	8	107	81	34
Gambia	19	3	400	11	2	1	12	42	8
Ghana	11	11	517	21	8	8	49	212	136
Kenya	8	2	107	1	5	-	3	22	16
Marokko Morocco	22	6	1375	6	17	3	22	44	26
Nigeria	1	1	219	8	3	-	24	47	9
Somalia	130	87	1968	55	94	8	102	63	85
Tunisia	3	-	160	4	2	6	9	15	4
Afrika elles Rest of Africa	42	10	688	7	21	6	62	141	89
Asia i alt Asia, total	1114	396	20792	812	760	431	1176	2202	1233
Afghanistan	47	8	160	12	-	-	18	4	7
Bangladesh	9	-	91	6	6	-	6	176	31
Filippinene Philippines	64	34	1011	16	18	5	52	63	46
India	61	76	1519	257	33	2	34	159	77
Irak Iraq	94	15	979	22	32	48	43	145	69
Iran	224	74	2210	61	136	59	199	225	203
Israel	6	3	118	-	3	1	14	34	9
Japan	43	6	214	4	-	1	6	20	10
Kina China	37	13	857	20	18	33	115	108	179
Libanon Lebanon	8	3	356	15	35	6	24	42	6
Pakistan	226	74	8400	232	76	77	159	148	51
Sri Lanka	90	13	2549	35	5	30	125	483	233
Syria	6	1	88	3	5	1	12	9	6
Sør-Korea Republic of Korea	18	1	80	2	2	1	13	8	3
Thailand	50	10	366	25	45	31	75	79	41
Vietnam	107	59	1470	96	301	128	255	454	241
Asia ellers Rest of Asia	24	6	324	6	45	8	26	45	21
Nord- og Mellom-Amerika i alt North and Central America, total	500	191	2310	92	328	248	1080	654	349
Canada	47	11	213	9	11	21	100	101	40
USA	435	175	1826	75	311	223	970	517	226
Nord- og Mellom-Amerika elles Rest of North and Central America	18	5	271	8	6	4	10	36	83
Sør-Amerika i alt South America, total	93	57	1578	76	505	21	206	977	199
Brasil Brazil	12	6	142	3	6	2	16	50	17
Chile	56	42	1067	66	452	10	148	839	150
Colombia	10	3	63	3	37	5	24	24	8
Peru	7	-	115	1	4	2	5	14	19
Sør-Amerika elles Rest of South America	8	6	191	3	6	2	13	50	5
Oseania i alt Oceania, total	27	21	184	6	8	11	61	48	28
Australia	18	16	142	5	5	7	49	37	22
Oseania elles Rest of Oceania	9	5	42	1	3	4	12	11	6
Statsløse Stateless	16	1	207	7	77	12	37	91	12
Uoppgått Unknown	-	-	18	-	2	1	-	3	-

1) Sjå note 1, side 20. 2) Sjå note 2, side 20.
1) See note 1, page 20. 2) See note 2, page 20.

Utrykte tabellar

I tillegg til tabellane i dette heftet er det laga følgjande tabellar som ein kan tinge:

A-tabellar:

Registrert total folkemengd, fordelt etter standard geografiske inndelingar: land, fylke og kommune.

A.1. Folkemengd etter kjønn, sivilstand og alder. 1. januar. Heile landet, fylke, kommune (1-årige aldersgrupper)

Kommunetabell er sendt folkeregistra.
Fylkestabell er sendt fylkeskommunane.

A.2. Folkemengd etter kjønn, sivilstand og alder. 1. januar. Heile landet, fylke, kommune (5-årige + utvalde aldersgrupper)

A.3. Folkemengd etter kjønn og alder. Absolutte tal og prosent. Heile landet, fylke, kommune (5-årige + utvalde aldersgrupper)

B-tabellar:

Busette utanlandske statsborgarar, fordelt etter standard geografiske inndelingar: land, fylke og kommune.

B.1. Utanlandske statsborgarar etter alder og statsborgarskap. Heile landet, fylke, kommune

B.1.1: Begge kjønn

B.1.2: Menn

B.1.3: Kvinner

B.2. Utanlandske statsborgarar etter kjønn, sivilstand og statsborgarskap. Heile landet, fylke, kommune

P-tabellar:

Registrert total folkemengd, fordelt etter postnummerområde.

P.1. Folkemengd etter kjønn og alder. 1. januar

Tabellane kan òg leverast for andre geografiske område, t.d. handelsdistrikt, landsdelar. Tabellane kan leverast på papir eller på EDB-medium, t.d. diskett for PC.

Fleire opplysningar om tabelltilbodet kan ein få ved å vende seg til Statistisk sentralbyrå, Seksjon for befolknings- og utdanningsstatistikk, Kongsvinger, tlf. 62 88 50 00, postadresse: Postboks 1260, 2201 Kongsvinger.

Unprinted tables

In addition to the tables published in this publication the following tables are available:

A-tables: Total registered resident population by standard geographical divisions: The whole country, county, municipality.

- A.1. *Population by sex, marital status and age. 1 January. The whole country, county, municipality (1-year age groups)*
- A.2. *Population by sex, marital status and age. 1 January. The whole country, county, municipality (5-year and selected age groups)*
- A.3. *Population by sex and age. Absolute numbers and percentages. The whole country, county, municipality (5-year and selected age groups).*

B-tables: Resident foreign citizens by standard geographical divisions: The whole country, county, municipality.

- B.1. *Foreign citizens by age and citizenship. The whole country, county, municipality*
 - B.1.1: *Both sexes*
 - B.1.2: *Males*
 - B.1.3: *Females*
- B.2. *Foreign citizens by age, marital status and citizenship. The whole country, county, municipality*

P-tables: Registered resident population by postal areas.

- P.1. *Population by sex and age. 1 January*

The tables can also be delivered for other geographical divisions, e.g. trade districts.
The tables can be delivered on paper or on EDP medium, e.g. diskettes for PC.

For further information, contact: Statistics Norway, Division for Population and Education Statistics
Kongsvinger, telephone +47 62 88 50 00, post address: Postboks 1260, N-2201 Kongsvinger, Norway.

Befolkningsrelaterte publikasjoner frå Statistisk sentralbyrå Publications related to population in Statistics Norway

Noregs offisielle statistikk (NOS) Official Statistics of Norway

Oversyn over dei viktigaste resultatane av statistikken over folkemengd etter alder sjå Folkemengden etter alder 31. desember 1965, og tilsvarende for åra 1967 og 1969. Frå 31. desember 1970 til og med 1984 er det årlege publikasjonar sjå Folkemengden etter alder og ekteskapelig status. Frå 1986 heiter tilsvarende publikasjonar Befolkningsstatistikk 19xx Hefte II.

Befolkningsstatistikk 19xx Hefte II Folkemengd 1. januar *Population Statistics 19xx Volume II Population 1 January*

B	669	1986
B	713	1987
B	789	1988
B	853	1989
B	930	1990
B	978	1991
C	40	1992
C	90	1993
C	184	1994

Befolkningsstatistikk 19xx Hefte I Endringstal for kommunar er gitt ut kvart år frå 1987 *Population Statistics 19xx Volume I Population Changes in Municipalities is published every year from 1987*

B	904	1990
B	963	1991
C	26	1992
C	77	1993
C	51	1994
C	241	1995

Befolkningsstatistikk 19xx Hefte III Oversikt er gitt ut kvart år frå 1987 *Population Statistics 19xx Volume III Survey is published every year from 1987*

B	950	1990
B	988	1991
C	58	1992
C	111	1993

- A 986 Historiske tabeller over folkemengde, giftermål og dødsfall 1911-1976 *Historical Tables on Population, Marriages and Deaths 1911-1976*
- C 176 Framskriving av folkemengden Nasjonale og regionale tall 1993-2050 *Population Projections National and Regional Figures 1993-2050*

- C 188 Historisk statistikk 1994. Kap. 3. Befolkning *Historical Statistics 1994. Chapter 3. Population*

Folke- og bolig telling 1980 og 1990 *Population and Housing Census 1980 and 1990*. Eitt hefte for kvar kommune og kvart fylke *One volume for each municipality and each county*

Rapporter (Rapp)

- Nr. 94/13 Yrkesstart og familiestiftelse. En analyse av sentrale begivenheter i menns livsløp

- Nr. 94/17 Flytting, utdanning og arbeidsmarked 1986-1990 En interaktiv analyse av sammenhengen mellom endringer i flyttetilbøyelighet og arbeidsmarked

- Nr. 94/27 Kohort- og periodefruktbarhet i Norge 1820-1993 *Cohort and Period Fertility for Norway 1820-1993*

Samfunnspeilet

- Nr. 1/94 Fruktbarhet under reproduksjonsnivå i Norge

- Nr. 2/94 Ut av redet- utflytting i flere trinn

- Nr. 1/95 Når foreldre skilles eller dør

- Nr. 2/95 Over 200 000 innvandrere i Norge

- Nr. 2/95 Innvandrere på flyttefot i Norge

Dei sist utgitte publikasjonane i serien Noregs offisielle statistikk

The most recent publications in the series Official Statistics of Norway

- C 187 Barnehager og tilbud til 6-åringer i skolen 1993 *Child Care Institutions and Educational Programmes for 6 Year Olds 1993*. 1994-76s. 70 kr ISBN 82-537-4074-3
- C 188 Historisk statistikk 1994 *Historical Statistics 1994*. 1994-688s. 245 kr ISBN 82-537-3965-6
- C 189 Olje- og gassvirksomhet 3. kvartal 1994 Statistikk og analyse *Oil and Gas Activity 3rd Quarter 1994 Statistics and Analysis*. 1994-121s. 55 kr ISBN 82-537-4083-2
- C 190 Sjøfart 1993 *Maritime Statistics 1993*. 1994-130s. 80 kr ISBN 82-537-4084-0
- C 191 Samferdselsstatistikk 1993 *Transport and Communication Statistics 1993*. 1994-171s. 95 kr ISBN 82-537-4086-7
- C 192 Standard for kommuneklassifisering 1994 *Standard Classification of Municipalities 1994*. 1994-60s. 70 kr ISBN 82-537-4087-5
- C 193 Jordbruksstatistikk 1993 *Agricultural Statistics 1993*. 1994-172s. 95 kr ISBN 82-537-4090-5
- C 194 Byggearealstatistikk 3. kvartal 1994. 1994-62s. 65 kr ISBN 82-537-4091-3
- C 225 Olje- og gassvirksomhet 4. kvartal 1994 Statistikk og analyse *Oil and Gas Activity 4th Quarter 1994 Statistics and Analysis*. 1995-69s. 55 kr ISBN 82-537-4110-3
- C 226 Fiskeristatistikk 1991-1992 *Fishery Statistics 1991-1992*. 1995-125s. 80 kr ISBN 82-537-4113-8
- C 227 Sosialstatistikk 1993 *Social Statistics 1993*. 1995-67s. 70 kr ISBN 82-537-4114-6
- C 228 Arbeidsmiljø 1993 *Working Environment 1993*. 1995-108s. 80 kr ISBN 82-537-4115-4
- C 229 Statistisk varefortegnelse for utenrikshandelen 1995 Tillegg til Månedstatistikk over utenrikshandelen 1995 og Utenrikshandel 1995. 1995-196s. 95 kr ISBN 82-537-4130-8
- C 230 Commodity List Edition in English of Statistisk varefortegnelse for utenrikshandelen 1995 Supplement to Monthly Bulletin of External Trade 1995 and External Trade 1995. 1995-157s. 80 kr ISBN 82-537-4131-6
- C 231 Pasientstatistikk 1993 *Patient Statistics 1993*. 1995-91s. 70 kr ISBN 82-537-4133-2
- C 232 Kriminalstatistikk 1993 *Crime Statistics 1993*. 1995-132s. 80 kr ISBN 82-537-4134-0
- C 233 Byggearealstatistikk 4. kvartal 1994. 1995-62s. 65 kr ISBN 82-537-4142-1
- C 235 Folkeavstemningen 1994 om norsk medlemskap i EU *The 1994 Referendum on Norwegian Membership of the EU*. 1995-77s. 70 kr ISBN 82-537-4146-4
- C 236 Utenrikshandel 1994 *External Trade 1994*. 1995-346s. 140 kr ISBN 82-537-4148-0
- C 237 Skogstatistikk 1993 *Forestry Statistics 1993*. 1995-107s. 80 kr ISBN 82-537-4150-2
- C 238 Reiselivsstatistikk 1993 *Statistics on Travel 1993*. 1995-131s. 80 kr ISBN 82-537-4151-0
- C 239 Fiske og oppdrett av laks mv. 1992 *Fishing and Rearing of Salmon etc. 1992*. 1995-75s. 70 kr ISBN 82-537-4152-9
- C 240 Utdanningsstatistikk Universiteter og høyskoler 1. oktober 1993 *Education Statistics Universities and Colleges 1 October 1993*. 1995-123s. 80 kr ISBN 82-537-4153-7
- C 241 Befolkningsstatistikk 1995 Hefte I Endringstal for kommunar 1993-1995 *Population Statistics 1995 Volume I Population Changes in Municipalities 1993-1995*. 1995-55s. 70 kr ISBN 82-537-4154-5
- C 242 Byggearealstatistikk 1994 *Building Statistics 1994*. 1995-78s. 70 kr ISBN 82-537-4155-3
- C 243 Olje- og gassvirksomhet 1. kvartal 1995 Statistikk og analyse *Oil and Gas Activity 1st Quarter 1995 Statistics and Analysis*. 1995-62s. 85 kr ISBN 82-537-4156-1
- C 245 Utdanningsstatistikk Videregående skoler 1. oktober 1993 *Education Statistics Upper Secondary Schools 1 October 1993*. 1995-95s. 70 kr ISBN 82-537-4163-4
- C 246 Dødsårsaker 1993 *Causes of Death 1993*. 1995-136s. 80 kr ISBN 82-537-4165-0



Returadresse:
Statistisk sentralbyrå
Postboks 8131 Dep.
N-0033 Oslo

Publikasjonen kan bestillast frå:

Statistisk sentralbyrå
Salg- og abonnementservice
Postboks 8131 Dep.
N-0033 Oslo

Telefon: 22 00 44 80
Telefaks: 22 86 49 76

eller:

Akademika - avdeling for
offentlege publikasjonar
Møllergt. 17
Postboks 8134 Dep.
N-0033 Oslo

Telefon: 22 11 67 70
Telefaks: 22 42 05 51

ISBN 82-537-4172-3
ISSN 0801-6690

Pris kr 110,00



Statistisk sentralbyrå
Statistics Norway



9 788253 741727