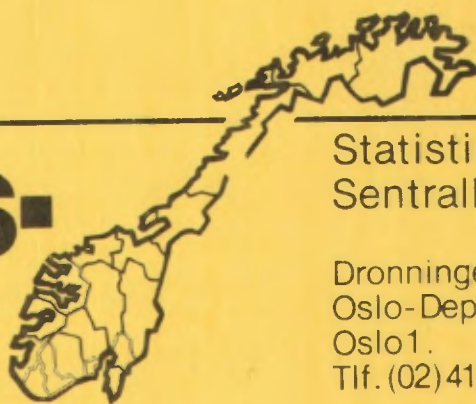


# Nye distrikts- tall



Statistisk  
Sentralbyrå

Dronningensgt.16.  
Oslo-Dep.  
Oslo1.  
Tlf. (02)41 3820

Nr. 1/76

19. januar 1976

## S Ø R - T R Ø N D E L A G

### I N N H O L D

Nye distriktstall. Innhold 1975

Skattestatistikk 1974

Regional sysselsettingsstatistikk for berg-  
verksdrift, industri og bygge- og anleggs-  
virksomhet. 3. kvartal 1975

Kjøttkontrollen 1.-3. kvartal 1975. Førebels  
tal

Avlingane i hagebruket 1975. Førebels tal

Avlingane av potet og rotvekstar i 1975

Elgjakten 1975

Hjortejakten 1975

Fullført grunnskoleutdanning våren 1975

Utdanning etter grunnskoleeksamen våren 1974

Midler forvaltet av overformynderiene pr.  
31. desember 1974

Publikasjoner sendt ut fra Statistisk  
Sentralbyrå hittil i januar 1976

## N Y E D I S T R I K T S T A L L . I N N H O L D 1 9 7 5

## S Ø R - T R Ø N D E L A G

| GEOGRAFISKE OG METEOROLOGISKE FORHOLD  | NR. |
|--|-----|
| Lufttemperatur og nedbør ved meteorologiske stasjoner. Normal, 1973 og 1974 .....                                      | 11  |
| <b>BEFOLKNING OG HELSEFORHOLD</b>  |     |
| Folketallet i kommunene 1. januar 1975 .....   | 3   |
| Folketallet i kommunene ved utgangen av mars 1975 .....  | 6   |
| Statistikk over folkemengde etter kjønn og alder i valgkretser og skolekretser .....                                   | 6   |
| Flyttinger mellom kommunene, og flyttinger fra og til kommunene etter flytternes kjønn og alder. 1974 .....            | 8   |
| Folkemengden etter kjønn og alder i kommunene 31. desember 1974 .....  | 9   |
| Folketallet i kommunene ved utgangen av juni 1975 og endringene i 2. kvartal .....                                     | 9   |
| Folketallet i kommunene ved utgangen av september 1975 og endringene i 3. kvartal .....                                | 12  |
| Framskrivning av folkemengden 1975 - 2000 .....  | 12  |
| <b>ARBEIDSMARKED</b>   |     |
| Regional sysselsettingsstatistikk. Bergverk, industri, bygge- og anleggsvirksomhet. 1. kvartal 1975 .....              | 6   |
| Sysselsettingsstatistikk for statens embets- og tjenestemenn. 1973 og 1974 .....                                       | 6   |
| Regional sysselsettingsstatistikk for bergverksdrift, industri og bygge- og anleggsvirksomhet. 2. kvartal 1975 .....   | 10  |
| <b>JORDBRUK, SKOGBRUK OG JAKT</b>  |     |
| Avlingane i hagebruket 1974. Førebels tal .....  | 1   |
| Avlingane av poteter og rotvekstar i 1974 .....  | 1   |
| Elgjakten 1974 .....   | 1   |
| Hjortejakten 1974 .....  | 1   |
| Kjøttkontrollen 1.-3. kvartal 1974. Førebels tal .....   | 1   |
| Avlingane av korn, halm og grønfôr i 1974 .....  | 2   |
| Talet på husdyr pr. 31. desember 1974. Trøndelag .....   | 2   |
| Driftsutgifter i skogbruket 1973. Trøndelag, Helgeland .....   | 3   |
| Fellingspremier for rov- og skadedyr 1974 .....  | 4   |
| Kjøttkontrollen 1974 .....   | 4   |
| Rådyrjakten 1974 .....   | 4   |
| Skogavvirking til salg og industriell produksjon 1973-74 .....   | 5   |
| Skoggrøfting 1974 .....  | 5   |
| Hagebruksteljinga 1974 .....   | 6   |
| Kjøttkontrollen 1. kvartal 1975. Førebels tal .....  | 6   |
| Bruk som i perioden 1969 - 1974 blei borte som særskilde driftseiningar med minst 5 dekar jordbruksareal i drift ..... | 7   |
| Jegerstatistikk 1974-75 .....  | 7   |
| Skog- og utmarksbranner 1974 .....   | 7   |
| Veterinærenes sjukebehandlinger 1974 .....   | 7   |
| Beiteforhold m.v. ....   | 8   |
| Omsetnad av faste eigedomar i 1974 .....   | 8   |
| Skogsveier for motorkjøretøyer 1974 .....  | 8   |
| Kjøttkontrollen 1. halvår 1975. Førebels tal .....   | 10  |
| Talet på bruk, jordbruksareal og traktorar m.m. pr. 20. juni 1975 .....  | 11  |
| Villreinjakten 1975 .....  | 11  |
| Avling av engvekstar til slått i 1975 .....  | 12  |
| Husdyrhald pr. 20. juni 1975 .....   | 12  |
| <b>FISKE OG FANGST</b>   |     |
| Laks- og sjøaufiske 1974. Førebels tal .....   | 3   |
| Fiskebåter i Merkeregisteret pr. 31/12-74 .....  | 6   |
| Utbytte av fiskeriene i 1973 .....   | 12  |
| <b>BERGVERKSDRIFT, INUSTRY, KRAFTFORSYNING, BYGGE- OG ANLEGGSVIRKSOMHET</b>  |     |
| Industristatistikk 1973 .....  | 3   |
| Byggerealstatistikk 1974. Foreløpige tall .....  | 4   |
| Produksjonen av elektrisk kraft i februar 1975 .....   | 4   |
| Produksjonen av elektrisk kraft 1. halvår 1975 .....   | 9   |
| Industristatistikk 1974 .....  | 11  |
| <b>UTENRIKSHANDEL</b>  |     |
| Statistikk over utenrikshandelen 1974 .....  | 7   |

|   | NR. |
|---|-----|
| <b>ANNEN SAMFERDSEL</b>   |     |
| Leirplasstatistikk 1974 .....                                     | 2   |
| Eie og bruk av personbil 1973/74 .....                            | 3   |
| Lastebiltransport 1973 .....                                      | 3   |
| Registrerte kjøretøyer ved utgangen av 1973 og 1974 .....         | 3   |
| Lastebiltransport 1973 .....                                      | 4   |
| Passasjer- og godstrafikk på flyplassene 1974 .....               | 4   |
| Lastebiltransport 1973. Terminalstatistikk .....                  | 5   |
| Veitrafikkulykker 1974 .....                                      | 5   |
| Hotellstatistikk 1974 .....                                       | 7   |
| Rutebilstatistikk 1974 .....                                      | 9   |
| <b>OFFENTLIGE FINANSER</b>  |     |
| Kommuneregnskaper 1973 .....                                      | 7   |
| Skattestatistikk 1973 .....                                       | 8   |
| <b>LØNNINGER</b>  |     |
| Lønnsstatistikk for ansatte i varehandel 1. mars 1975 .....       | 10  |
| <b>INNTEKT OG FORMUE</b>  |     |
| Bøndernes inntekt og formue etter skattelikninga 1973 .....       | 6   |
| <b>SOSIALE FORHOLD</b>  |     |
| Sosialhjelp i 1973. Foreløpige tall .....                         | 3   |
| Registrering av drukkenskap .....                                 | 4   |
| Daginstitutioner for barn pr. 31. desember 1974 .....             | 11  |
| Hjelpordninger for hjemmene 1974 .....                            | 11  |
| Landbruksvikarvirksomhet 1974 .....                               | 11  |
| <b>RETTSFORHOLD</b>   |     |
| Midler forvaltet av overformynderiene pr. 31. desember 1973 ..... | 2   |
| Forbrytelser etterforsket av politiet i 1974 .....                | 8   |
| Sivilrettsstatistikk 1974 .....                                   | 9   |
| Personer funnet skyldige i forbrytelser i 1974 .....              | 11  |
| <b>UTDANNING OG FORSKNING</b>                                     |     |
| Fag- og yrkesskoler og høgskoler 1. oktober 1973 .....            | 1   |
| Vaksenopplæring og folkeopplysning 1973-74 .....                  | 1   |
| Fullført grunnskoleutdanning i skoleåret 1973-74 .....            | 3   |
| Grunnskoler 1. oktober 1974 .....                                 | 6   |
| Avsluttet utdanning på gymnasnivå i skoleåret 1973-74 .....       | 7   |
| Elever ved videregående skoler 1. oktober 1974 .....              | 11  |
| <b>KULTUR</b>   |     |
| Nynorsk som hovudmål i grunnskolen i 1964 - 1974 .....            | 6   |
| <b>VALG</b>   |     |
| Fylkestingsvalget og kommunestyrevalget 1975 .....                | 12  |

SKATTESTATISTIKK 1974

Statistisk Sentralbyrås statistikk over kommuneskattelikningen 1974 for Sør-Trøndelag viser at netto inntekt pluss særfradrag pr. personlig skattyter utgjorde i gjennomsnitt for hele fylket kr. 34 600 mot kr. 31 000 for 1973. Netto inntekt pluss særfradrag pr. innbygger er beregnet til kr. 15 300 mot kr. 13 700 for 1973.

I skattestatistikken er fellesliknede ektefeller regnet som én skattyter, og statistikken omfatter bare skattytere som er iliknet en eller annen type inntekts- eller formuesskatt eller som det er oppgitt pensjonsgivende inntekt for.

I denne oversikten over skattelikningen er det gitt en del totaltall for hver kommune for forskottspliktige skattytere (personer), etterskottspliktige skattytere (aksjeselskaper, andelslag etc.) og skattytere underlagt den spesielle skatteordningen for sjøfolk.

I tallene fra kommuneskattelikningen er skattytere som betaler skatt til flere kommuner, registrert som skattyter i hver av kommunene. Sjøfolk som er liknet for formue og/eller inntekt i land, er registrert både som sjømannsskattyter og som forskottspliktig skattyter.

En oversikt over personlige skattytere etter inntektstrinn for de enkelte kommuner vil senere bli publisert i Nye distriktstall. Videre vil det i Statistisk ukehefte bli tatt inn en oversikt over skattelikningen 1974 med tall for hele landet og en del fylkestall.

Mer detaljerte endelige resultater vil bli gitt i publikasjonen Skattestatistikk 1974 som vil foreligge ved slutten av året.



## OVERSIKT OVER SKATTELININGEN 1974. SØR-TRØNDELAG

|   | FYLKET<br>I ALT | TROND-<br>HEIM | HEMNE | SNILL-<br>FJORD | HITRA | FRØYA | ØRLAND | AGDENES |
|---|-----------------|----------------|-------|-----------------|-------|-------|--------|---------|
| FOLKETALL 1.JAN.1974  | 239413          | 133213         | 4070  | 1315            | 4381  | 5235  | 5144   | 2006    |
| TALLET PÅ SKATTYTERE  | 120285          | 65791          | 1883  | 820             | 2161  | 2274  | 2286   | 1107    |
| 1. ETTERSKOTTSPLIKTIGE  | 1688            | 1142           | 22    | 9               | 15    | 16    | 25     | 9       |
| A. REDERISELSKAPER  | 120             | 91             | 6     |                 |       | 1     |        |         |
| B. ANDRE  | 1568            | 1051           | 16    | 9               | 15    | 15    | 25     | 9       |
| 2. FORSKOTTSPLIKTIGE  | 114758          | 62456          | 1787  | 788             | 1917  | 2075  | 2124   | 1060    |
| AV DISSE INNENBYGDS/BYS   | 102129          | 60838          | 1466  | 478             | 1332  | 1746  | 1933   | 685     |
| 3. SJØFOLK  | 3839            | 2193           | 74    | 23              | 229   | 183   | 137    | 38      |
| NETTO FORMUE, 1000 KR.  | 2689068         | 1266902        | 53945 | 21271           | 35867 | 37484 | 60510  | 32640   |
| 1. ETTERSKOTTSPLIKTIGE  | 517743          | 175842         | 16603 | 2050            | 1353  | 3000  | 7438   | 2713    |
| 2. FORSKOTTSPLIKTIGE  | 2171325         | 1091060        | 37342 | 19221           | 34514 | 34484 | 53072  | 29927   |
| AV DISSE INNENBYGDS/BYS   | 2023845         | 1061768        | 34328 | 15799           | 28208 | 30543 | 50305  | 24757   |
| NETTO INNTEKT PLUSS<br>SÆRFRADRAK, 1000 KR.                         | 3790239         | 2461298        | 50419 | 12229           | 45036 | 50743 | 71114  | 18921   |
| 1. ETTERSKOTTSPLIKTIGE  | 125245          | 89219          | 3627  | 90              | 178   | 253   | 727    | 134     |
| A. REDERISELSKAPER  | 2204            | 1910           | 10    |                 |       | 7     |        |         |
| B. ANDRE  | 123041          | 87309          | 3617  | 90              | 178   | 246   | 727    | 134     |
| 2. FORSKOTTSPLIKTIGE  | 3530327         | 2291135        | 44534 | 11599           | 37329 | 44832 | 66201  | 17561   |
| AV DISSE INNENBYGDS/BYS   | 3502093         | 2275865        | 44175 | 11457           | 36210 | 43994 | 65539  | 17251   |
| 3. SJØFOLK  | 134667          | 80944          | 2258  | 540             | 7529  | 5658  | 4186   | 1226    |
| KOMMUNESKATT I ALT, 1000 KR.  | 663733          | 440084         | 8651  | 1879            | 6924  | 7855  | 12272  | 2974    |
| 1. FORMUESSKATT   | 19732           | 9511           | 407   | 142             | 255   | 259   | 408    | 221     |
| A. ETTERSKOTTSPLIKTIGE  | 5037            | 1679           | 164   | 21              | 13    | 28    | 72     | 26      |
| B. FORSKOTTSPLIKTIGE  | 14695           | 7832           | 243   | 121             | 242   | 231   | 336    | 195     |
| 2. ORDINÆR INNTEKTSSKATT  | 644001          | 430573         | 8244  | 1737            | 6669  | 7596  | 11864  | 2753    |
| A. ETTERSKOTTSPLIKTIGE  | 26667           | 18994          | 772   | 19              | 38    | 54    | 155    | 29      |
| B. FORSKOTTSPLIKTIGE  | 598739          | 400326         | 7162  | 1647            | 5606  | 6783  | 11132  | 2556    |
| C. SJØFOLK  | 18595           | 11253          | 310   | 71              | 1025  | 759   | 577    | 168     |
| STATSSKATT I ALT, 1000 KR.  | 295709          | 219217         | 2727  | 455             | 2288  | 2280  | 4454   | 772     |
| 1. ETTERSKOTTSPLIKTIGE  | 34043           | 27145          | 233   | 4               | 20    | 64    | 151    | 15      |
| 2. FORSKOTTSPLIKTIGE  | 254574          | 187485         | 2395  | 437             | 1920  | 2016  | 4118   | 706     |
| 3. SJØFOLK  | 7092            | 4587           | 99    | 14              | 348   | 200   | 185    | 51      |
| MEDLEMSAVGIFT TIL<br>FOLKETRYGDEN, 1000 KR.                         | 323895          | 204215         | 4287  | 1189            | 3881  | 4242  | 6701   | 1873    |
| 2. FORSKOTTSPLIKTIGE  | 312921          | 197652         | 4100  | 1143            | 3267  | 3774  | 6358   | 1781    |
| 3. SJØFOLK  | 10974           | 6563           | 187   | 46              | 614   | 468   | 343    | 92      |
| SKATT I ALT, 1000 KR.   | 1283337         | 863516         | 15665 | 3523            | 13093 | 14377 | 23427  | 5619    |
| PR. INNBYGGER FOR PERSON-<br>LIGE SKATTYTERE, KR.                   |                 |                |       |                 |       |       |        |         |
| NETTO FORMUE  | 9069            | 8190           | 9174  | 14616           | 7878  | 6587  | 10317  | 14918   |
| NETTO INNTEKT<br>PLUSS SÆRFRADRAK                                   | 15308           | 17806          | 11496 | 9231            | 10239 | 9644  | 13683  | 9365    |
| KOMMUNESKATT  | 2639            | 3148           | 1895  | 1399            | 1568  | 1484  | 2341   | 1455    |
| STATSSKATT  | 1092            | 1441           | 612   | 342             | 517   | 423   | 836    | 377     |
| MEDLEMSAVGIFT   | 1352            | 1532           | 1053  | 903             | 885   | 810   | 1302   | 933     |
| NETTO INNTEKT PLUSS SÆR-<br>FRADRAK PR. PERSONLIG<br>SKATTYTER, KR. | 34585           | 37633          | 30383 | 24229           | 28736 | 26174 | 34003  | 25983   |
| PR. INNENBYGDS/BYS PERSON-<br>LIG SKATTYTER, KR.                    |                 |                |       |                 |       |       |        |         |
| NETTO FORMUE  | 19816           | 17452          | 23416 | 33052           | 21177 | 17493 | 26024  | 36141   |
| NETTO INNTEKT<br>PLUSS SÆRFRADRAK                                   | 34290           | 37408          | 30132 | 23969           | 27185 | 25196 | 33905  | 25183   |

## OVERSIKT OVER SKATTELIKNINGEN 1974. SØR-TRØNDELAG (FORTS.)

|   | RISSA | BJUGN | RFJORD | ROAN  | OSEN  | OPPDAL | RENNEBU | MELDAL |
|---|-------|-------|--------|-------|-------|--------|---------|--------|
| FOLKETALL 1.JAN.1974  | 6468  | 4697  | 3884   | 1412  | 1392  | 5681   | 2873    | 4677   |
| TALLET PÅ SKATTYTERE  | 2975  | 2115  | 1698   | 620   | 668   | 3073   | 1906    | 2325   |
| 1. ETTERSKOTTSPLIKTIGE                                      | 25    | 17    | 14     | 5     | 9     | 48     | 14      | 27     |
| A. REDERISELSKAPER  |       |       |        |       |       | 1      |         |        |
| B. ANDRE  | 25    | 17    | 14     | 5     | 9     | 47     | 14      | 27     |
| 2. FORSKOTTSPLIKTIGE  | 2808  | 1932  | 1541   | 567   | 627   | 2986   | 1886    | 2276   |
| AV DISSE INNENBYGDS/BYS                                     | 2336  | 1565  | 1277   | 465   | 538   | 2266   | 1179    | 1987   |
| 3. SJØFOLK  | 142   | 166   | 143    | 48    | 32    | 39     | 6       | 22     |
| NETTO FORMUE, 1000 KR.                                      | 78553 | 44836 | 38572  | 13484 | 19227 | 120333 | 48158   | 52378  |
| 1. ETTERSKOTTSPLIKTIGE                                      | 8939  | 4032  | 4517   | 1063  | 1392  | 43126  | 3150    | 5785   |
| 2. FORSKOTTSPLIKTIGE  | 69614 | 40804 | 34055  | 12421 | 17835 | 77207  | 45008   | 46593  |
| AV DISSE INNENBYGDS/BYS                                     | 63543 | 35249 | 30655  | 11168 | 16584 | 69143  | 36993   | 44156  |
| NETTO INNTEKT PLUSS SÆRFRADRAK, 1000 KR.                    | 70827 | 51042 | 41020  | 12288 | 16541 | 70255  | 33391   | 65723  |
| 1. ETTERSKOTTSPLIKTIGE                                      | 712   | 273   | 340    | 83    | 268   | 2731   | 216     | 1693   |
| A. REDERISELSKAPER  |       |       |        |       |       |        |         |        |
| B. ANDRE  | 712   | 273   | 340    | 83    | 268   | 2731   | 216     | 1693   |
| 2. FORSKOTTSPLIKTIGE  | 66011 | 44882 | 36232  | 10862 | 15191 | 66192  | 32968   | 63222  |
| AV DISSE INNENBYGDS/BYS                                     | 65228 | 43973 | 35636  | 10698 | 14942 | 65629  | 32508   | 62674  |
| 3. SJØFOLK  | 4104  | 5887  | 4448   | 1343  | 1082  | 1332   | 207     | 808    |
| KOMMUNESKATT I ALT, 1000 KR.                                | 11363 | 8172  | 6554   | 1844  | 2728  | 12128  | 5408    | 11096  |
| 1. FORMUESSKATT   | 512   | 273   | 260    | 77    | 129   | 942    | 328     | 348    |
| A. ETTERSKOTTSPLIKTIGE                                      | 85    | 37    | 43     | 9     | 13    | 425    | 30      | 53     |
| B. FORSKOTTSPLIKTIGE  | 427   | 236   | 217    | 68    | 116   | 517    | 298     | 295    |
| 2. ORDINÆR INNTEKSSKATT                                     | 10851 | 7899  | 6294   | 1767  | 2599  | 11186  | 5080    | 10748  |
| A. ETTERSKOTTSPLIKTIGE                                      | 152   | 58    | 72     | 18    | 57    | 582    | 46      | 359    |
| B. FORSKOTTSPLIKTIGE  | 10149 | 7038  | 5626   | 1568  | 2393  | 10417  | 5006    | 10274  |
| C. SJØFOLK  | 550   | 803   | 596    | 181   | 149   | 187    | 28      | 115    |
| STATSSKATT I ALT, 1000 KR.                                  | 3418  | 2411  | 2115   | 552   | 954   | 3659   | 1614    | 7028   |
| 1. ETTERSKOTTSPLIKTIGE                                      | 143   | 68    | 95     | 19    | 122   | 293    | 32      | 3184   |
| 2. FORSKOTTSPLIKTIGE  | 3129  | 2066  | 1834   | 474   | 771   | 3288   | 1575    | 3777   |
| 3. SJØFOLK  | 146   | 277   | 186    | 59    | 61    | 78     | 7       | 67     |
| MEDLEMSAVGIFF TIL FOLKETRYGDEN, 1000 KR.                    | 6759  | 4940  | 3998   | 1176  | 1496  | 6570   | 3051    | 5921   |
| 2. FORSKOTTSPLIKTIGE  | 6409  | 4456  | 3626   | 1060  | 1407  | 6462   | 3034    | 5857   |
| 3. SJØFOLK  | 350   | 484   | 372    | 116   | 89    | 108    | 17      | 64     |
| SKATT I ALT, 1000 KR.                                       | 21540 | 15523 | 12667  | 3572  | 5178  | 22357  | 10073   | 24045  |
| PR. INNBYGGER FOR PERSONLIGE SKATTYTERE, KR.                |       |       |        |       |       |        |         |        |
| NETTO FORMUE  | 10762 | 8687  | 8768   | 8796  | 12812 | 13590  | 15665   | 9962   |
| NETTO INNTEKT   |       |       |        |       |       |        |         |        |
| PLUSS SÆRFRADRAK  | 10840 | 10808 | 10473  | 8644  | 11690 | 11885  | 11547   | 13690  |
| KOMMUNESKATT  | 1720  | 1719  | 1657   | 1286  | 1909  | 1957   | 1855    | 2284   |
| STATSSKATT  | 506   | 498   | 520    | 376   | 597   | 592    | 550     | 821    |
| MEDLEMSAVGIFF   | 1044  | 1051  | 1029   | 832   | 1074  | 1156   | 1062    | 1265   |
| NETTO INNTEKT PLUSS SÆRFRADRAK PR. PERSONLIG SKATTYTER, KR. | 28295 | 29328 | 28647  | 23792 | 28549 | 29294  | 27995   | 31871  |
| PR. INNENBYGDS/BYS PERSONLIG SKATTYTER, KR.                 |       |       |        |       |       |        |         |        |
| NETTO FORMUE  | 27201 | 22523 | 24005  | 24017 | 30825 | 30513  | 31376   | 22222  |
| NETTO INNTEKT   |       |       |        |       |       |        |         |        |
| PLUSS SÆRFRADRAK  | 27922 | 28097 | 27905  | 23006 | 27773 | 28962  | 27572   | 31541  |

## OVERSIKT OVER SKATTELIGNINGEN 1974. SØR-TRØNDELAG (FORTS.)

|   | ORKDAL | RØROS | HOLTÅLEN | MIDTRE<br>GAULDAL | MELHUS | SKAUN | KLÆBU | MALVIK |
|---|--------|-------|----------|-------------------|--------|-------|-------|--------|
| FOLKETALL 1.JAN.1974  | 9388   | 5175  | 2702     | 6122              | 9885   | 4624  | 2785  | 7492   |
| TALLET PÅ SKATTYTERE  | 4909   | 3687  | 1624     | 3110              | 4702   | 2442  | 1319  | 3883   |
| 1. ETTERSKOTTSPLIKTIGE  | 53     | 41    | 14       | 42                | 37     | 26    | 15    | 33     |
| A. REDERISELSKAPER  | 4      | 1     |          |                   | 2      | 6     |       | 8      |
| B. ANDRE  | 49     | 40    | 14       | 42                | 35     | 20    | 15    | 25     |
| 2. FORSKOTTSPLIKTIGE  | 4779   | 3614  | 1602     | 3050              | 4606   | 2358  | 1277  | 3774   |
| AV DISSE INNENBYGDS/BYS   | 4034   | 2396  | 1164     | 2454              | 4022   | 1810  | 1086  | 3144   |
| 3. SJØFOLK  | 77     | 32    | 8        | 18                | 59     | 58    | 27    | 76     |
| NETTO FORMUE, 1000 KR.  | 103926 | 69218 | 30831    | 72862             | 122335 | 51244 | 38119 | 52245  |
| 1. ETTERSKOTTSPLIKTIGE  | 8103   | 6685  | 3140     | 11900             | 18683  | 4428  | 17948 | 8335   |
| 2. FORSKOTTSPLIKTIGE  | 95823  | 62533 | 27691    | 60962             | 103652 | 46816 | 20171 | 43910  |
| AV DISSE INNENBYGDS/BYS   | 87936  | 50555 | 23640    | 55184             | 96432  | 42559 | 18474 | 38137  |
| NETTO INNTEKT PLUSS<br>SÆRFRADRAK, 1000 KR.                         | 135701 | 73163 | 30986    | 72691             | 131826 | 57279 | 36727 | 114452 |
| 1. ETTERSKOTTSPLIKTIGE  | 7765   | 1233  | 217      | 1118              | 2917   | 869   | 946   | 1746   |
| A. REDERISELSKAPER  | 2      | 4     |          |                   | 266    | 3     |       | 2      |
| B. ANDRE  | 7763   | 1229  | 217      | 1118              | 2651   | 866   | 946   | 1744   |
| 2. FORSKOTTSPLIKTIGE  | 124774 | 70883 | 30536    | 70916             | 126879 | 54425 | 35012 | 109798 |
| AV DISSE INNENBYGDS/BYS   | 123684 | 70243 | 30331    | 70436             | 126127 | 53768 | 34788 | 108945 |
| 3. SJØFOLK  | 3162   | 1047  | 233      | 657               | 2030   | 1985  | 769   | 2908   |
| KOMMUNESKATT I ALT, 1000 KR.  | 23086  | 12224 | 4827     | 11825             | 22635  | 9551  | 6607  | 19970  |
| 1. FORMUESSKATT   | 651    | 469   | 187      | 482               | 851    | 328   | 316   | 379    |
| A. ETTERSKOTTSPLIKTIGE  | 79     | 63    | 30       | 112               | 182    | 41    | 179   | 82     |
| B. FORSKOTTSPLIKTIGE  | 572    | 406   | 157      | 370               | 669    | 287   | 137   | 297    |
| 2. ORDINÆR INNTEKTSSKATT  | 22435  | 11755 | 4640     | 11343             | 21784  | 9223  | 6291  | 19591  |
| A. ETTERSKOTTSPLIKTIGE  | 1654   | 263   | 46       | 238               | 621    | 185   | 202   | 372    |
| B. FORSKOTTSPLIKTIGE  | 20339  | 11345 | 4561     | 11012             | 20882  | 8764  | 5985  | 18815  |
| C. SJØFOLK  | 442    | 147   | 33       | 93                | 281    | 274   | 104   | 404    |
| STATSSKATT I ALT, 1000 KR.  | 8172   | 4230  | 1391     | 3593              | 7862   | 2937  | 2362  | 7447   |
| 1. ETTERSKOTTSPLIKTIGE  | 586    | 323   | 24       | 268               | 690    | 37    | 54    | 138    |
| 2. FORSKOTTSPLIKTIGE  | 7393   | 3848  | 1356     | 3284              | 7050   | 2801  | 2283  | 7146   |
| 3. SJØFOLK  | 193    | 59    | 11       | 41                | 122    | 99    | 25    | 163    |
| MEDLEMSAVGIFT TIL<br>FOLKETRYGDEN, 1000 KR.                         | 11557  | 6382  | 2651     | 6750              | 12078  | 5350  | 3269  | 10133  |
| 2. FORSKOTTSPLIKTIGE  | 11305  | 6298  | 2632     | 6697              | 11914  | 5188  | 3203  | 9898   |
| 3. SJØFOLK  | 252    | 84    | 19       | 53                | 164    | 162   | 66    | 235    |
| SKATT I ALT, 1000 KR.   | 42815  | 22836 | 8869     | 22168             | 42575  | 17838 | 12238 | 37550  |
| PR. INNBYGGER FOR PERSON-<br>LIGE SKATTYTERE, KR.                   |        |       |          |                   |        |       |       |        |
| NETTO FORMUE  | 10206  | 12083 | 10248    | 9957              | 10485  | 10124 | 7242  | 5860   |
| NETTO INNTEKT<br>PLUSS SÆRFRADRAK                                   | 13627  | 13899 | 11387    | 11691             | 13040  | 12199 | 12847 | 15043  |
| KOMMUNESKATT  | 2274   | 2299  | 1758     | 1874              | 2208   | 2016  | 12847 | 2604   |
| STATSSKATT  | 808    | 755   | 505      | 543               | 725    | 627   | 828   | 975    |
| MEDLEMSAVGIFT   | 1231   | 1233  | 980      | 1102              | 1221   | 1157  | 1173  | 1352   |
| NETTO INNTEKT PLUSS SÆR-<br>FRADRAK PR. PERSONLIG<br>SKATTYTER, KR. | 31120  | 29625 | 26253    | 28953             | 31587  | 30198 | 32148 | 35001  |
| PR. INNENBYGDS/BYS PERSON-<br>LIG SKATTYTER, KR.                    |        |       |          |                   |        |       |       |        |
| NETTO FORMUE  | 21798  | 21099 | 20309    | 22487             | 23976  | 23513 | 17011 | 12130  |
| NETTO INNTEKT<br>PLUSS SÆRFRADRAK                                   | 30660  | 29316 | 26057    | 28702             | 31359  | 29705 | 32032 | 34651  |

## OVERSIKT OVER SKATTELIKNINGEN 1974. SØR-TRØNDELAG (FORTS.)

|   | SELBU | TYDAL  |
|---|-------|--------|
| FOLKETALL 1. JAN. 1974  | 3818  | 974    |
| TALLET PR SKATTYTERE  | 2082  | 825    |
| 1. ETTERSOTTSPLIKTIGE   | 19    | 11     |
| A. REDERISELSKAPER  |       |        |
| B. ANDRE  | 19    | 11     |
| 2. FORSKOTTSPLIKTIGE  | 2054  | 814    |
| AV DISSE INNENBYGDS/BYS   | 1506  | 422    |
| 3. SJØFOLK  | 9     |        |
| NETTO FORMUE, 1000 KR.  | 85271 | 138857 |
| 1. ETTERSOTTSPLIKTIGE   | 32174 | 125344 |
| 2. FORSKOTTSPLIKTIGE  | 53097 | 13513  |
| AV DISSE INNENBYGDS/BYS   | 47574 | 10155  |
| NETTO INNTEKT PLUSS<br>SÆRFRADRAK, 1000 KR.                         | 47093 | 19474  |
| 1. ETTERSOTTSPLIKTIGE   | 1716  | 6174   |
| A. REDERISELSKAPER  |       |        |
| B. ANDRE  | 1716  | 6174   |
| 2. FORSKOTTSPLIKTIGE  | 45053 | 13300  |
| AV DISSE INNENBYGDS/BYS   | 44783 | 13209  |
| 3. SJØFOLK  | 324   |        |
| KOMMUNESKATT I ALT, 1000 KR.  | 8217  | 4859   |
| 1. FORMUESSKATT   | 659   | 1338   |
| A. ETTERSOTTSPLIKTIGE   | 318   | 1253   |
| B. FORSKOTTSPLIKTIGE  | 341   | 85     |
| 2. ORDINÆR INNTEKTSSKATT  | 7558  | 3521   |
| A. ETTERSOTTSPLIKTIGE   | 366   | 1315   |
| B. FORSKOTTSPLIKTIGE  | 7147  | 2206   |
| C. SJØFOLK  | 45    |        |
| STATSSKATT I ALT, 1000 KR.  | 2758  | 1013   |
| 1. ETTERSOTTSPLIKTIGE   | 145   | 190    |
| 2. FORSKOTTSPLIKTIGE  | 2599  | 823    |
| 3. SJØFOLK  | 14    |        |
| MEDLEMSAVGIFT TIL<br>FOLKETRYGDEN, 1000 KR.                         | 4239  | 1187   |
| 2. FORSKOTTSPLIKTIGE  | 4213  | 1187   |
| 3. SJØFOLK  | 26    |        |
| SKATT I ALT, 1000 KR.   | 15214 | 7059   |
| PR. INNBYGGER FOR PERSON-<br>LIGE SKATTYTERE, KR.                   |       |        |
| NETTO FORMUE  | 13907 | 13873  |
| NETTO INNTEKT   |       |        |
| PLUSS SÆRFRADRAK  | 11884 | 13654  |
| KOMMUNESKATT  | 1972  | 2352   |
| STATSSKATT  | 684   | 845    |
| MEDLEMSAVGIFT   | 1110  | 1218   |
| NETTO INNTEKT PLUSS SÆR-<br>FRADRAK PR. PERSONLIG<br>SKATTYTER, KR. | 29951 | 31514  |
| PR. INNENBYGDS/BYS PERSON-<br>LIG SKATTYTER, KR.                    |       |        |
| NETTO FORMUE  | 31589 | 24063  |
| NETTO INNTEKT   |       |        |
| PLUSS SÆRFRADRAK  | 29735 | 31298  |

REGIONAL SYSSELSETTINGSSTATISTIKK FOR BERGVERKSDRIFT, INDUSTRI OG BYGGE- OG ANLEGGSVIRKSOMHET.

3. KVARTAL 1975

Statistisk Sentralbyrå utfører i samarbeid med Arbeidsdirektoratet og de lokale arbeidskontorer kvartalsvise undersøkelser av sysselsettingen i næringene bergverksdrift, industri og bygge- og anleggsvirksomhet. Resultatene ble første gang offentliggjort for 1. kvartal 1975. Oppgavene for 3. kvartal gjelder uken 18. - 24. august 1975 og viser at tallet på sysselsatte i alt i Sør-Trøndelag da var 860 (av dette 70 kvinner) i bergverksdrift, 17 300 (3 400 kvinner) i industri og 6 800 (410 kvinner) i bygge- og anleggsvirksomhet. Sammenliknet med 2. kvartal er dette en nedgang på ca. 50 i bergverksdrift, mens det er oppgang på ca. 1 000 i industri og ca. 440 i bygge- og anleggsvirksomhet. Tallene omfatter alle som var sysselsatt i de tre næringene i fylket.

Alle bedrifter som i 1974 var registrert med gjennomsnittlig 20 eller flere sysselsatte, er med i undersøkelsen. Sysselsettingen i de mindre bedriftene er beregnet på grunnlag av oppgaver fra et utvalg av slike bedrifter. Dette medfører at tallene blir noe usikre.

Tall med forholdsvis stor usikkerhet er satt i parentes. Hakeparentes, , er brukt for tall som har stor usikkerhet og som det samtidig er grunn til å tro er for lave.

I tabellen er tallene ikke avrundet. Imidlertid bør en på grunn av usikkerheten ikke ha for stor tillit til det siste eller de to siste sifrene i tallene. Den absolutte usikkerheten er vanligvis størst for de største tallene.

Tall for mer detaljerte næringsgrupper er gitt for hele landet og de enkelte fylker i Statistisk ukehefte nr. 51/52, 1975.

Regional sysselsettingsstatistikk 2. og 3. kvartal 1975.<sup>1)</sup> Sør-Trøndelag (ekskl. Osen)

| Arbeids-<br>kontor-<br>distrikt | Næring           | 2. kvartal 1975<br>26/5 - 1/6 |              |   |              | 3. kvartal 1975<br>18/8 - 24/8 |              |   |              |
|---------------------------------|------------------|-------------------------------|--------------|---|--------------|--------------------------------|--------------|---|--------------|
|                                 |                  | Antall<br>sysselsatte         |              | Av dette med<br>arb.tid under<br>30 timer |              | Antall<br>sysselsatte          |              | Av dette med<br>arb.tid under<br>30 timer |              |
|                                 |                  | I alt                         | Kvin-<br>ner | I alt                                     | Kvin-<br>ner | I alt                          | Kvin-<br>ner | I alt                                     | Kvin-<br>ner |
| SØR-TRØNDELAG<br>(ekskl. Osen)  | 2 Bergverk ..... | 912                           | 80           | 55  | 47           | 858                            | 71           | 53  | 44           |
|                                 | 3 Industri ..... | 16 353                        | 3 244        | 1 332                                     | 757          | 17 332                         | 3 435        | (1 487)                                   | (766)        |
|                                 | 5 Bygg og anlegg | 6 375                         | (315)        | (259)                                     | (199)        | 6 815                          | (414)        | (294)                                     | (186)        |
| 161 Trondheim<br>og omland      | 2 Bergverk ..... | (154)                         | (24)         | (15)                                      | (15)         | (149)                          | (19)         | (13)                                      | (11)         |
|                                 | 3 Industri ..... | 12 096                        | 2 607        | 966                                       | 489          | 13 105                         | 2 742        | 1 139                                     | 551          |
|                                 | 5 Bygg og anlegg | 4 454                         | (272)        | (207)                                     | (172)        | 4 810                          | (353)        | (250)                                     | (156)        |
| 162 Midtre<br>Gauldal           | 2 Bergverk ..... | (215)                         | (2)          | (3)                                       | (2)          | (168)                          | 2            | 3   | 2            |
|                                 | 3 Industri ..... | :                             | :            | :   | :            | (555)                          | (58)         | (45)                                      | (25)         |
|                                 | 5 Bygg og anlegg | 598                           | 22           | (25)                                      | (13)         | 547                            | (17)         | (15)                                      | (7)          |
| 163 Røros-<br>distriktet        | 2 Bergverk ..... | 110                           | 5            | 6   | 3            | 120                            | 6            | 5   | 4            |
|                                 | 3 Industri ..... | :                             | :            | :   | :            | (644)                          | (79)         | (60)                                      | (36)         |
|                                 | 5 Bygg og anlegg | :                             | :            | :   | :            | (446)                          | (15)         | (11)                                      | (5)          |
| 164 Orkladalen                  | 2 Bergverk ..... | 428                           | 49           | 31  | 27           | 409                            | 44           | 32  | 27           |
|                                 | 3 Industri ..... | 1 304                         | (129)        | (62)                                      | (43)         | 1 422                          | (248)        | (44)                                      | (32)         |
|                                 | 5 Bygg og anlegg | 536                           | 6            | 5   | 4            | (396)                          | 5            | 3   | 3            |
| 165 Nord-Fosen                  | 2 Bergverk ..... | 5                             | 0            | 0   | 0            | 5                              | 0            | 0   | 0            |
|                                 | 3 Industri ..... | :                             | :            | :   | :            | (743)                          | (134)        | (130)                                     | (79)         |
|                                 | 5 Bygg og anlegg | 445                           | 8            | 3   | 3            | 392                            | 8            | 3   | 3            |
| 166 Hemne-<br>distriktet        | 2 Bergverk ..... | 0                             | 0            | 0   | 0            | 7                              | 0            | 0   | 0            |
|                                 | 3 Industri ..... | 920                           | 155          | 36  | 26           | 863                            | 174          | (69)                                      | (43)         |
|                                 | 5 Bygg og anlegg | (196)                         | (6)          | (18)                                      | (6)          | 224                            | (16)         | (12)                                      | (12)         |

1) I innkjøringsperioden foretas en del justeringer med sikte på å forbedre de enkelte tallene. Dette medfører at en bør være varsom med å ta forskjeller mellom kvartalene som uttrykk for virkelige endringer. I særdeleshet gjelder dette i de tilfellene der det ene eller begge kvartalstallene er satt i parentes.

Standardtegn:

: Tall kan ikke offentliggjøres

## KJØTKONTROLLEN 1.-3. KVARTAL 1975. FØREBELS TAL

Statistisk Sentralbyrås månadsstatistikk over kjøtkontrollen viser at det i 1.-3. kvartal 1975 blei kontrollert 8 700 tonn slakt i Sør-Trøndelag, mot 7 300 tonn i same periode i 1974. Tala gjeld godkjent vare ved førstegongskontroll av innanlandsk slakt etter oppgåver frå kontrollveterinærane. Av det kontrollerte slaktet i 1.-3. kvartal 1975 var det 39 000 heile slakt av svin (36 000 i 1974), 28 000 heile slakt av storfe i alt (24 000 i 1974) og 8 700 heile slakt av sau (3 300 i 1974).

Tal for heile landet er gitt i Statistisk ukehefte nr. 49, 1975.

Offentleg kjøtkontroll. Førstegongskontrollerte godkjende slakt. Sør-Trøndelag<sup>1)</sup>

|                    | 1974 <sup>2)</sup> |       |                   |       | 1975              |       |                   |       |
|--------------------|--------------------|-------|-------------------|-------|-------------------|-------|-------------------|-------|
|                    | 3. kvartal         |       | 1.-3. kvartal     |       | 3. kvartal        |       | 1.-3. kvartal     |       |
|                    | Talet på<br>slakt  | Tonn  | Talet på<br>slakt | Tonn  | Talet på<br>slakt | Tonn  | Talet på<br>slakt | Tonn  |
| I alt .....        | .                  | 1 905 | .                 | 7 258 | .                 | 2 801 | .                 | 8 729 |
| Hest .....         | 21                 | 6     | 87                | 23    | 46                | 13    | 132               | 38    |
| Storfe i alt ..... | 6 051              | 1 116 | 23 698            | 4 182 | 8 863             | 1 680 | 27 993            | 5 194 |
| Ku .....           | 1 732              | 374   | 6 777             | 1 440 | 2 685             | 598   | 7 359             | 1 637 |
| Kvige/okse .....   | 3 585              | 700   | 13 532            | 2 547 | 5 190             | 1 024 | 17 238            | 3 366 |
| Spedkalv .....     | 175                | 4     | 923               | 21    | 247               | 6     | 1 022             | 24    |
| Annen kalv .....   | 559                | 38    | 2 466             | 174   | 741               | 52    | 2 374             | 167   |
| Sau .....          | 1 003              | 19    | 3 341             | 73    | 6 198             | 117   | 8 662             | 182   |
| Svin .....         | 8 686              | 694   | 36 089            | 2 798 | 11 573            | 932   | 39 424            | 3 143 |
| Rein .....         | 552                | 17    | 1 919             | 61    | 306               | 9     | 1 398             | 42    |
| Fjørfe .....       | 40 480             | 38    | 131 288           | 104   | 36 397            | 47    | 111 802           | 124   |
| Andre dyr .....    | .                  | 15    | .                 | 17    | .                 | 3     | .                 | 6     |

1) Slakt kontrollert av kontrollveterinær ved stasjon i Sør-Trøndelag.

2) Frå 29. august 1974 til 25. september 1974 var det streik ved slakteria.

AVLINGANE I HAGEBRUKET 1975. FØREBELS TAL

Etter Statistisk Sentralbyrås statistikk over hagebruksavlingane i Sør-Trøndelag, er frukt-avlinga utrekna til vel 200 tonn eller 81 prosent av eit middelsår. I 1974 var avlinga av frukt 300 tonn. Av plomme fekk ein 110 prosent, av sommareple 90 prosent og av vintereple 60 prosent av eit middelsår.

Avlinga av hagebær er utrekna til 2 000 tonn eller 105 prosent av eit middelsår, mot 1 800 tonn i 1974.

Samla avling av grønsaker på friland og under glas/plast er utrekna til knapt 700 tonn eller 80 prosent av eit middelsår, mot 1 000 tonn i 1974. Blomkål gav 105 prosent, sommar- og haustkvitkål 100 prosent, vinterkvitkål 70 prosent og gulrot 75 prosent av eit middelsår.

Tal for heile landet er gitt i Statistisk ukehefte nr. 51/52, 1975.

Avlingane i hagebruket. Sør-Trøndelag

|  | 1974           |                                | 1975           |                                |
|--|----------------|--------------------------------|----------------|--------------------------------|
|  | Avling<br>tonn | Prosent<br>av eit<br>middelsår | Avling<br>tonn | Prosent<br>av eit<br>middelsår |
| Frukt <sup>1)</sup> .....                                    | 295            | 105                            | 232            | 81                             |
| Hagebær <sup>2)</sup> .....                                  | 1 844          | 102                            | 1 969          | 105                            |
| Grønsaker på friland og under glas/plast <sup>3)</sup> ..... | 978            | 109                            | 672            | 80                             |

1) Gjeld eple, pære, plomme og kirsebær.

2) Gjeld rips, stikkelsbær, solbær, jordbær og bringebær.

3) Gjeld kål, gulrot, bønner, hageerter, purre, selleri, raubete, matlauk, agurk på friland og agurk og tomat under glas/plast. Følgjande areal er haldne utanfor: Grønsaker som kvar for seg blir dyrka i mindre omfang enn 0,05 dekar, hageerter, bønner, selleri og raubete på bruk med under 1 dekar grønsaker i alt på friland og grønsaker under glas/plast i gartneri med under 100 m<sup>2</sup> veksthus og benkeareal.



## AVLINGANE AV POTET OG ROTVEKSTAR I 1975

Statistisk Sentralbyrå har på grunnlag av oppgaver frå jordstyra over gjennomsnittsavling pr. dekar og areal etter utvalsteljinga pr. 20. juni 1975 rekna ut avlingane av potet og rotvekstar for Sør-Trøndelag i 1975.

Gjennomsnittsavlinga av potet var 1 595 kg pr. dekar i 1975 eller 61 prosent av eit middelsår, mot 2 914 kg pr. dekar i 1974. Samla potetavling er i 1975 utrekna til 19 800 tonn, mot 40 900 tonn året før. Potetarealet var 12 400 dekar i 1975, ein nedgang på 1 600 dekar frå året før.

Gjennomsnittsavlinga av rotvekstar var 4 500 kg pr. dekar i 1975 eller 78 prosent av eit middelsår, mot 6 045 kg pr. dekar i 1974. Samla avling av rotvekstar er i 1975 utrekna til 20 400 tonn, mot 22 300 tonn året før. Arealet av rotvekstar var 4 500 dekar i 1975.

Mykje regn utover hausten førte til reduserte avlingar og nedsett kvalitet.

Tal for heile landet er gitt i Statistisk ukehefte nr. 1/2, 1976.

## Avlingane av potet og rotvekstar. Sør-Trøndelag

| Vekst      | År   | Areal i dekar | Avling       |        | Kvalitet (5-1) <sup>1)</sup> |
|------------|------|---------------|--------------|--------|------------------------------|
|            |      |               | Kg pr. dekar | Tonn   |                              |
| Potet      | 1973 | 14 647        | 1 855        | 27 170 | 3,4                          |
|            | 1974 | 14 041        | 2 914        | 40 915 | 4,1                          |
|            | 1975 | 12 436        | 1 595        | 19 835 | 3,0                          |
| Rotvekstar | 1973 | 3 267         | 4 988        | 16 295 | 4,1                          |
|            | 1974 | 3 694         | 6 045        | 22 330 | 4,1                          |
|            | 1975 | 4 539         | 4 503        | 20 439 | 3,6                          |

1) Kvalitetsgradering: 5 = særst god, 4 = mykje god, 3 = god, 2 = mindre god og 1 = dårleg.

## ELGJAKTEN 1975

Statistisk Sentralbyrås sammendrag av oppgavene over den ordinære elgjakten viser at det i Sør-Trøndelag ble tillatt felt 616 elger i 1975, mot 561 i 1974.

I 1975 ble det felt 364 dyr, eller 59 prosent av det tillatte. I 1974 ble det felt 326 dyr, eller 58 prosent.

I alt 66 prosent av de felte dyrene var hanndyr, mot 61 prosent i 1974. Det ble felt 46 årskalver, mot 23 året før.

Detaljerte opplysninger om elgjakten 1975 blir gitt i publikasjonen Jaktstatistikk 1975 som vil foreligge høsten 1976.

## Elgjakt. Sør-Trøndelag

| Kommune           | 1974      |                                     | Tillatt felt | 1975      |         |         | Felte dyr i prosent av tillatt felt |
|-------------------|-----------|-------------------------------------|--------------|-----------|---------|---------|-------------------------------------|
|                   | Felte dyr | Felte dyr i prosent av tillatt felt |              | Felte dyr |         |         |                                     |
|                   |           |                                     |              | I alt     | Hanndyr | Hunndyr |                                     |
| Trondheim .....   | 20        | 83,3                                | 29           | 22        | 13      | 9       | 75,9                                |
| Hemne .....       | -         | -                                   | 10           | -         | -       | -       | -                                   |
| Ørland .....      | -         | -                                   | 3            | 3         | 2       | 1       | 100,0                               |
| Rissa .....       | 10        | 43,5                                | 23           | 9         | 9       | -       | 39,1                                |
| Bjugn .....       | 24        | 72,7                                | 34           | 24        | 17      | 7       | 70,6                                |
| Åfjord .....      | 17        | 47,2                                | 42           | 19        | 9       | 10      | 45,2                                |
| Roan .....        | 4         | 50,0                                | 9            | 3         | 2       | 1       | 33,3                                |
| Osen .....        | 8         | 42,1                                | 14           | 6         | 2       | 4       | 42,9                                |
| Oppdal .....      | 18        | 62,1                                | 33           | 14        | 8       | 6       | 42,4                                |
| Rennebu .....     | 22        | 55,0                                | 48           | 23        | 18      | 5       | 47,9                                |
| Meldal .....      | 24        | 55,8                                | 43           | 27        | 18      | 9       | 62,8                                |
| Orkdal .....      | 9         | 69,2                                | 15           | 9         | 6       | 3       | 60,0                                |
| Røros .....       | 33        | 68,8                                | 52           | 32        | 23      | 9       | 61,5                                |
| Holtålen .....    | 8         | 50,0                                | 15           | 5         | 5       | -       | 33,3                                |
| Midtre Gauldal .. | 35        | 62,5                                | 60           | 47        | 30      | 17      | 78,3                                |
| Melhus .....      | 36        | 78,3                                | 62           | 42        | 24      | 18      | 67,7                                |
| Skaun .....       | 9         | 90,0                                | 17           | 12        | 7       | 5       | 70,6                                |
| Klæbu .....       | 8         | 44,4                                | 19           | 10        | 5       | 5       | 52,6                                |
| Malvik .....      | 2         | 22,2                                | 9            | 6         | 4       | 2       | 66,7                                |
| Selbu .....       | 24        | 48,0                                | 52           | 28        | 21      | 7       | 53,8                                |
| Tydal .....       | 15        | 57,7                                | 27           | 23        | 16      | 7       | 85,2                                |
| I alt .....       | 326       | 58,1                                | 616          | 364       | 239     | 125     | 59,1                                |

## HJORTEJAKTEN 1975

Statistisk Sentralbyrås sammendrag for den ordinære hjortejakten i Sør-Trøndelag fylke viser at det ble tillatt felt 1 011 hjorter i 1975 mot 755 i 1974.

Det ble felt i alt 394 dyr eller 39 prosent av det tillatte i 1975, mens det i 1974 ble felt 338 dyr eller 45 prosent.

Av de felte dyrene var 68 prosent hanndyr i 1975 mot 64 prosent i 1974.

Detaljerte opplysninger om hjortejakten 1975 blir gitt i publikasjonen Jaktstatistikk 1975 som vil foreligge høsten 1976.

## Hjortejakten. Sør-Trøndelag

| Kommune              | 1974      |                                     | Tillatt felt | 1975  |          |          | Felte dyr i prosent av tillatt felt |
|----------------------|-----------|-------------------------------------|--------------|-------|----------|----------|-------------------------------------|
|                      | Felte dyr | Felte dyr i prosent av tillatt felt |              | I alt | Hann-dyr | Hunn-dyr |                                     |
| Hemne .....          | 44        | 46,8                                | 125          | 49    | 34       | 15       | 39,2                                |
| Snillfjord .....     | 22        | 31,9                                | 91           | 33    | 25       | 8        | 36,3                                |
| Hitra .....          | 214       | 75,6                                | 296          | 216   | 139      | 77       | 73,0                                |
| Agdenes .....        | 10        | 27,0                                | 38           | 16    | 13       | 3        | 42,1                                |
| Bjugn .....          | -         | -                                   | 15           | 2     | 2        | -        | 13,3                                |
| Åfjord .....         | -         | -                                   | 10           | 1     | 1        | -        | 10,0                                |
| Oppdal .....         | 4         | 10,5                                | 46           | 11    | 10       | 1        | 23,9                                |
| Rennebu .....        | 9         | 21,4                                | 206          | 6     | 3        | 3        | 2,9                                 |
| Meldal .....         | 6         | 9,7                                 | 60           | 20    | 19       | 1        | 33,3                                |
| Orkdal .....         | 15        | 25,0                                | 63           | 22    | 12       | 10       | 34,9                                |
| Midtre Gauldal ..... | 2         | 20,0                                | 11           | 2     | 2        | -        | 18,2                                |
| Melhus .....         | 2         | 20,0                                | 14           | 3     | 2        | 1        | 21,4                                |
| Skaun .....          | 9         | 32,1                                | 29           | 13    | 7        | 6        | 44,8                                |
| Selbu .....          | 1         | 12,5                                | 7            | -     | -        | -        | -                                   |
| I alt .....          | 338       | 44,8                                | 1 011        | 394   | 269      | 125      | 39,0                                |

## FULLFØRT GRUNNSKOLEUTDANNING VÅREN 1975

Statistisk Sentralbyrås utdanningsstatistikk viser at 3 675 elever i Sør-Trøndelag fullførte 9. klasse i grunnskolen våren 1975. Det var 10 elever flere enn i foregående skoleår.

Avgangsprøven våren 1975 var den siste med kursplandeling, og i Sør-Trøndelag hadde 49 prosent av elevene fulgt et undervisningsopplegg etter såkalte mestkrevende kursplaner, det vil si plan 3 i norsk, engelsk og matematikk og plan 2 i tysk. Dette var samme andel som gjennomsnittet for hele landet, og en oppgang i forhold til året før da det var 46 prosent med mestkrevende kursplaner i fylket. En fordeling etter kjønn viser at det var 44 prosent av guttene og 54 prosent av jentene i Sør-Trøndelag som hadde mestkrevende kursplaner i alle fag.

Tall for hele landet er gitt i Statistisk ukehefte nr. 51/52, 1975. Resultater av statistikken vil bli tatt inn i publikasjonen Grunnskoler 1975, som vil komme ut høsten 1976.

Tabell 1. Elever som fullførte 9. klasse i grunnskolen etter kursplaner i skriftlige fag og skoleår. Sør-Trøndelag

| Skoleår       | Elever |   |                                       |                    |           | Prosent |                           |                         |                    |
|---------------|--------|---|---------------------------------------|--------------------|-----------|---------|---------------------------|-------------------------|--------------------|
|               | I alt  | Mest-krevende kurs-planer <sup>1)</sup> | Plan 2 som laveste plan <sup>2)</sup> | Lavere kurs-planer | Uopp-gitt | I alt   | Mest-krevende kurs-planer | Plan 2 som laveste plan | Lavere kurs-planer |
| 1970-71 ..... | 3 401  | 1 727                                   | 618                                   | 1 045              | 11        | 100,0   | 51,0                      | 18,2                    | 30,8               |
| 1971-72 ..... | 3 551  | 1 784                                   | 676                                   | 1 087              | 4         | 100,0   | 50,3                      | 19,1                    | 30,7               |
| 1972-73 ..... | 3 462  | 1 808                                   | 596                                   | 1 054              | 4         | 100,0   | 52,3                      | 17,2                    | 30,5               |
| 1973-74 ..... | 3 665  | 1 700                                   | 567                                   | 1 397              | 1         | 100,0   | 46,4                      | 15,5                    | 38,1               |
| 1974-75 ..... | 3 675  | 1 805                                   | 448                                   | 1 418              | 4         | 100,0   | 49,2                      | 12,2                    | 38,6               |
| Gutter .....  | 1 896  | 841                                     | 238                                   | 814                | 3         | 100,0   | 44,4                      | 12,6                    | 43,0               |
| Jenter .....  | 1 779  | 964                                     | 210                                   | 604                | 1         | 100,0   | 54,2                      | 11,8                    | 34,0               |

1) Plan 3 i norsk, engelsk og matematikk og plan 2 i tysk.

2) Plan 2 som laveste plan i norsk, engelsk eller matematikk kombinert med plan 2 eller 1 i tysk.

Tabell 2. Elever som fullførte 9. klasse i grunnskolen etter kursplan i skriftlige fag og skolekommune. 1974-75. Sør-Trøndelag

| Skolekommune         | Elever |                           |                         |                    |           | Prosent |                           |                         |                    |
|----------------------|--------|---------------------------|-------------------------|--------------------|-----------|---------|---------------------------|-------------------------|--------------------|
|                      | I alt  | Mest-krevende kurs-planer | Plan 2 som laveste plan | Lavere kurs-planer | Uopp-gitt | I alt   | Mest-krevende kurs-planer | Plan 2 som laveste plan | Lavere kurs-planer |
| Trondheim .....      | 1 865  | 987                       | 252                     | 622                | 4         | 100,0   | 53,1                      | 13,5                    | 33,4               |
| Hemne .....          | 84     | 27                        | 4                       | 53                 | -         | 100,0   | 32,1                      | 4,8                     | 63,1               |
| Snillfjord .....     | 24     | 7                         | -                       | 17                 | -         | 100,0   | 29,2                      | -                       | 70,8               |
| Hitra .....          | 93     | 35                        | 8                       | 50                 | -         | 100,0   | 37,6                      | 8,6                     | 53,8               |
| Frøya .....          | 77     | 41                        | -                       | 36                 | -         | 100,0   | 53,2                      | -                       | 46,8               |
| Ørland .....         | 100    | 48                        | 19                      | 33                 | -         | 100,0   | 48,0                      | 19,0                    | 33,0               |
| Agdenes .....        | 40     | 18                        | -                       | 22                 | -         | 100,0   | 45,0                      | -                       | 55,0               |
| Rissa .....          | 106    | 51                        | 9                       | 46                 | -         | 100,0   | 48,1                      | 8,5                     | 43,4               |
| Bjugn .....          | 80     | 37                        | 3                       | 40                 | -         | 100,0   | 46,3                      | 3,7                     | 50,0               |
| Åfjord .....         | 74     | 29                        | 6                       | 39                 | -         | 100,0   | 39,2                      | 8,1                     | 52,7               |
| Roan .....           | 15     | 4                         | 2                       | 9                  | -         | 100,0   | 26,7                      | 13,3                    | 60,0               |
| Osen .....           | 27     | 10                        | 6                       | 11                 | -         | 100,0   | 37,0                      | 22,2                    | 40,8               |
| Oppdal .....         | 97     | 48                        | 16                      | 33                 | -         | 100,0   | 49,5                      | 16,5                    | 34,0               |
| Rennebu .....        | 59     | 34                        | 1                       | 24                 | -         | 100,0   | 57,6                      | 1,7                     | 40,7               |
| Meldal .....         | 69     | 32                        | -                       | 37                 | -         | 100,0   | 46,4                      | -                       | 53,6               |
| Orkdal .....         | 142    | 76                        | 9                       | 57                 | -         | 100,0   | 53,5                      | 6,3                     | 40,2               |
| Røros .....          | 85     | 32                        | 19                      | 34                 | -         | 100,0   | 37,7                      | 22,3                    | 40,0               |
| Holtålen .....       | 56     | 24                        | 7                       | 25                 | -         | 100,0   | 42,9                      | 12,5                    | 44,6               |
| Midtre Gauldal ..... | 100    | 40                        | 11                      | 49                 | -         | 100,0   | 40,0                      | 11,0                    | 49,0               |
| Melhus .....         | 164    | 66                        | 38                      | 60                 | -         | 100,0   | 40,2                      | 23,2                    | 36,6               |
| Skaun .....          | 81     | 32                        | 17                      | 32                 | -         | 100,0   | 39,5                      | 21,0                    | 39,5               |
| Klæbu .....          | 39     | 22                        | 2                       | 15                 | -         | 100,0   | 56,4                      | 5,1                     | 38,5               |
| Malvik .....         | 123    | 67                        | 11                      | 45                 | -         | 100,0   | 54,5                      | 8,9                     | 36,6               |
| Selbu .....          | 50     | 25                        | 6                       | 19                 | -         | 100,0   | 50,0                      | 12,0                    | 38,0               |
| Tydal .....          | 25     | 13                        | 2                       | 10                 | -         | 100,0   | 52,0                      | 8,0                     | 40,0               |
| I alt .....          | 3 675  | 1 805                     | 448                     | 1 418              | 4         | 100,0   | 49,2                      | 12,2                    | 38,6               |

Tabell 3. Elever som fullførte 9. klasse i grunnskolen etter standpunktkarakter, prøvekarakter og kursplan i skriftlige fag. 1974-75. Sør-Trøndelag

| Fag,<br>karaktertype<br>og kursplan | Elever |     |       |       |       |     |               | Prosent |      |      |      |     |
|-------------------------------------|--------|-----|-------|-------|-------|-----|---------------|---------|------|------|------|-----|
|                                     | I alt  | S   | M     | G     | Ng    | Lg  | Uopp-<br>gitt | S       | M    | G    | Ng   | Lg  |
| NORSK                               |        |     |       |       |       |     |               |         |      |      |      |     |
| Standpunktkarakter                  |        |     |       |       |       |     |               |         |      |      |      |     |
| Plan 1 .....                        | 156    | -   | 17    | 93    | 46    | -   | -             | -       | 10,9 | 59,6 | 29,5 | -   |
| " 2 .....                           | 861    | -   | 127   | 496   | 230   | 3   | 5             | -       | 14,8 | 57,9 | 26,9 | 0,4 |
| " 3 .....                           | 2 640  | 24  | 909   | 1 358 | 344   | 5   | -             | 0,9     | 34,4 | 51,5 | 13,0 | 0,2 |
| I alt .....                         | 3 657  | 24  | 1 053 | 1 947 | 620   | 8   | 5             | 0,7     | 28,8 | 53,3 | 17,0 | 0,2 |
| ENGELSK                             |        |     |       |       |       |     |               |         |      |      |      |     |
| Standpunktkarakter                  |        |     |       |       |       |     |               |         |      |      |      |     |
| Plan 2 .....                        | 899    | -   | 180   | 465   | 237   | 14  | 3             | -       | 20,1 | 51,9 | 26,4 | 1,6 |
| " 3 .....                           | 2 410  | 36  | 790   | 1 129 | 443   | 11  | 1             | 1,5     | 32,8 | 46,9 | 18,4 | 0,4 |
| I alt .....                         | 3 309  | 36  | 970   | 1 594 | 680   | 25  | 4             | 1,1     | 29,3 | 48,2 | 20,6 | 0,8 |
| MATEMATIKK                          |        |     |       |       |       |     |               |         |      |      |      |     |
| Standpunktkarakter                  |        |     |       |       |       |     |               |         |      |      |      |     |
| Plan 1 .....                        | 391    | 4   | 62    | 161   | 154   | 8   | 2             | 1,0     | 15,9 | 41,4 | 39,6 | 2,1 |
| " 2 .....                           | 1 050  | 1   | 175   | 469   | 357   | 47  | 1             | 0,1     | 16,7 | 44,7 | 34,0 | 4,5 |
| " 3 .....                           | 2 211  | 98  | 540   | 910   | 609   | 54  | -             | 4,4     | 24,4 | 41,2 | 27,6 | 2,4 |
| I alt .....                         | 3 652  | 103 | 777   | 1 540 | 1 120 | 109 | 3             | 2,8     | 21,3 | 42,2 | 30,7 | 3,0 |
| Prøvekarakter                       |        |     |       |       |       |     |               |         |      |      |      |     |
| Plan 1 .....                        | 391    | 15  | 116   | 145   | 76    | 4   | 35            | 4,2     | 32,6 | 40,7 | 21,4 | 1,1 |
| " 2 .....                           | 1 050  | 14  | 239   | 372   | 283   | 80  | 62            | 1,4     | 24,2 | 37,7 | 28,6 | 8,1 |
| " 3 .....                           | 2 211  | 90  | 515   | 945   | 425   | 137 | 99            | 4,3     | 24,4 | 44,7 | 20,1 | 6,5 |
| I alt .....                         | 3 652  | 119 | 870   | 1 462 | 784   | 221 | 196           | 3,4     | 25,2 | 42,3 | 22,7 | 6,4 |
| TYSK                                |        |     |       |       |       |     |               |         |      |      |      |     |
| Standpunktkarakter                  |        |     |       |       |       |     |               |         |      |      |      |     |
| Plan 2 .....                        | 1 950  | 40  | 486   | 810   | 576   | 37  | 1             | 2,0     | 24,9 | 41,6 | 29,6 | 1,9 |

## UTDANNING ETTER GRUNNSKOLEEKSAMEN VÅREN 1974

Statistisk Sentralbyrås utdanningsstatistikk viser at av elevene i Sør-Trøndelag som fullførte 9. klasse i grunnskolen våren 1974, var det 78 prosent som også var elever om høsten samme år. Dette var en høyere overgang til fortsatt utdanning enn landsgjennomsnittet som lå på 75 prosent.

Av elevene med mestkrevende kursplaner i alle fag var det 93 prosent som fortsatte direkte i utdanning etter 9. klasse, mens det bare var 58 prosent av elevene med laveste kursplan i ett eller flere fag som fortsatte. I Sør-Trøndelag var det vesentlig flere gutter enn jenter som fortsatte skolegangen, mens det i landet under ett var samme andel for gutter og jenter.

En fjerdedel av avgangskullet begynte på gymnas, noen flere jenter enn gutter, 22 prosent fortsatte i grunnskolen på et 10. frivillig skoleår og 15 prosent begynte på verksted- og lærlingskoler.

Av elevene fra Sør-Trøndelag som fortsatte skolegangen var det 3,9 prosent som begynte på sin nye utdanning i et annet fylke, mens gjennomsnittet for hele landet var 5,9 prosent.

Tall for hele landet er gitt i Statistisk ukehefte nr. 51/52, 1975.

Tabell 1. Elever utskrevet fra 9. klasse i grunnskolen våren 1974 etter utdanningsaktivitet 1. oktober samme år, kjønn og kursplaner. Sør-Trøndelag

| Kjønn og kursplaner (norsk, engelsk, matematikk og tysk) | Utskrevne fra grunnskolen |                 |                      | Prosent |                 |                      |
|--|---------------------------|-----------------|----------------------|---------|-----------------|----------------------|
|  | I alt                     | Elev pr. 1.okt. | Ikke elev pr. 1.okt. | I alt   | Elev pr. 1.okt. | Ikke elev pr. 1.okt. |
| <b>GUTTER OG JENTER</b>                                  |                           |                 |                      |         |                 |                      |
| Mestkrevende kursplaner .....                            | 1 700                     | 1 582           | 118                  | 100,0   | 93,1            | 6,9                  |
| Plan 2 som laveste plan .....                            | 567                       | 474             | 93                   | 100,0   | 83,6            | 16,4                 |
| Lavere kursplaner .....                                  | 1 397                     | 807             | 590                  | 100,0   | 57,8            | 42,2                 |
| Uoppgitte kursplaner .....                               | 1                         | -               | 1                    | 100,0   | -               | 100,0                |
| I alt fullført 9. klasse .....                           | 3 665                     | 2 863           | 802                  | 100,0   | 78,1            | 21,9                 |
| <b>GUTTER</b>  |                           |                 |                      |         |                 |                      |
| Mestkrevende kursplaner .....                            | 824                       | 777             | 47                   | 100,0   | 94,3            | 5,7                  |
| Plan 2 som laveste plan .....                            | 296                       | 259             | 37                   | 100,0   | 87,5            | 12,5                 |
| Lavere kursplaner .....                                  | 767                       | 494             | 273                  | 100,0   | 64,4            | 35,6                 |
| Uoppgitte kursplaner .....                               | 1                         | -               | 1                    | 100,0   | -               | 100,0                |
| I alt fullført 9. klasse .....                           | 1 888                     | 1 530           | 358                  | 100,0   | 81,0            | 19,0                 |
| <b>JENTER</b>  |                           |                 |                      |         |                 |                      |
| Mestkrevende kursplaner .....                            | 876                       | 805             | 71                   | 100,0   | 91,9            | 8,1                  |
| Plan 2 som laveste plan .....                            | 271                       | 215             | 56                   | 100,0   | 79,3            | 20,7                 |
| Lavere kursplaner .....                                  | 630                       | 313             | 317                  | 100,0   | 49,7            | 50,3                 |
| Uoppgitte kursplaner .....                               | -                         | -               | -                    | -       | -               | -                    |
| I alt fullført 9. klasse .....                           | 1 777                     | 1 333           | 444                  | 100,0   | 75,0            | 25,0                 |

Tabell 2. Elever som avsluttet 9. klasse i grunnskolen våren 1974 etter utdanningsaktivitet (skoleslag) pr. 1. oktober samme år. Sør-Trøndelag

| Skoleslag<br>pr. 1. oktober 1974                  | Elever |        |        | Prosent |        |        |
|---|--------|--------|--------|---------|--------|--------|
|   | I alt  | Gutter | Jenter | I alt   | Gutter | Jenter |
| ALLMENNSKOLER .....                               | 1 823  | 926    | 897    | 49,7    | 49,0   | 50,5   |
| Grunnskoler .....                                 | 794    | 442    | 352    | 21,6    | 23,4   | 19,8   |
| Folkehøgskoler .....                              | 99     | 40     | 59     | 2,7     | 2,1    | 3,3    |
| Gymnas .....                                      | 930    | 444    | 486    | 25,4    | 23,5   | 27,4   |
| FAGSKOLER FOR LANDBRUK OG FISKE .....             | 12     | 9      | 3      | 0,3     | 0,5    | 0,2    |
| Av disse:   |        |        |        |         |        |        |
| Landbruksskoler .....                             | 11     | 8      | 3      | 0,3     | 0,4    | 0,2    |
| FAG- OG YRKESKOLER FOR HÅNDVERK OG INDUSTRI ..... | 589    | 432    | 157    | 16,1    | 22,9   | 8,8    |
| Av disse:   |        |        |        |         |        |        |
| Verksted- og lærlingskoler .....                  | 564    | 431    | 133    | 15,4    | 22,8   | 7,5    |
| Skoler for husflid og kunstindustri .....         | 24     | 1      | 23     | 0,7     | 0,0    | 1,3    |
| FAG- OG YRKESKOLER FOR TRANSPORT OG KOMMUNIKASJON | 99     | 88     | 11     | 2,7     | 4,6    | 0,6    |
| SKOLER FOR ADMINISTRASJON OG ØKONOMI .....        | 245    | 64     | 181    | 6,7     | 3,4    | 10,2   |
| Handelsskoler .....                               | 245    | 64     | 181    | 6,7     | 3,4    | 10,2   |
| FAG- OG YRKESKOLER ELLERS .....                   | 86     | 2      | 84     | 2,4     | 0,1    | 4,7    |
| Av disse:   |        |        |        |         |        |        |
| Husstellskoler .....                              | 83     | -      | 83     | 2,3     | -      | 4,7    |
| UTDANNINGSINSTITUSJONER ELLERS .....              | 9      | 9      | -      | 0,2     | 0,5    | -      |
| Alle skoleslag .....                              | 2 863  | 1 530  | 1 333  | 78,1    | 81,0   | 75,0   |
| Ingen utdanning .....                             | 802    | 358    | 444    | 21,9    | 19,0   | 25,0   |
| I alt .....                                       | 3 665  | 1 888  | 1 777  | 100,0   | 100,0  | 100,0  |

Tabell 3. Elever utskrevet fra 9. klasse i grunnskolen våren 1974 etter utdanningsaktivitet 1. oktober samme år og kommune. Sør-Trøndelag

| Grunnskole-<br>kommune | Utskrevne fra grunnskolen |                    |                         | Prosent    |                    |                         |
|------------------------|---------------------------|--------------------|-------------------------|------------|--------------------|-------------------------|
|                        | I alt                     | Elev<br>1. oktober | Ikke elev<br>1. oktober | I alt      | Elev<br>1. oktober | Ikke elev<br>1. oktober |
| Trondheim .....        | 1 849                     | 1 499              | 350                     | 100        | 81                 | 19                      |
| Hemne .....            | 82                        | 62                 | 20                      | 100        | 76                 | 24                      |
| Snillfjord .....       | 17                        | 8                  | 9                       | 100        | 47                 | 53                      |
| Hitra .....            | 67                        | 46                 | 21                      | 100        | 69                 | 31                      |
| Frøya .....            | 106                       | 69                 | 37                      | 100        | 65                 | 35                      |
| Ørland .....           | 104                       | 87                 | 17                      | 100        | 84                 | 16                      |
| Agdenes .....          | 34                        | 25                 | 9                       | 100        | 74                 | 26                      |
| Rissa .....            | 97                        | 83                 | 14                      | 100        | 86                 | 14                      |
| Bjugn .....            | 74                        | 51                 | 23                      | 100        | 69                 | 31                      |
| Åfjord .....           | 66                        | 42                 | 24                      | 100        | 64                 | 36                      |
| Roan .....             | 25                        | 14                 | 11                      | 100        | 56                 | 44                      |
| Osen .....             | 28                        | 18                 | 10                      | 100        | 64                 | 36                      |
| Oppdal .....           | 96                        | 71                 | 25                      | 100        | 74                 | 26                      |
| Rennebu .....          | 37                        | 31                 | 6                       | 100        | 84                 | 16                      |
| Meldal .....           | 69                        | 59                 | 10                      | 100        | 86                 | 14                      |
| Orkdal .....           | 145                       | 110                | 35                      | 100        | 76                 | 24                      |
| Røros .....            | 79                        | 69                 | 10                      | 100        | 87                 | 13                      |
| Holtålen .....         | 40                        | 19                 | 21                      | 100        | 47                 | 53                      |
| Midtre Gauldal .....   | 92                        | 74                 | 18                      | 100        | 80                 | 20                      |
| Melhus .....           | 237                       | 178                | 59                      | 100        | 75                 | 25                      |
| Skaun .....            | 64                        | 52                 | 12                      | 100        | 81                 | 19                      |
| Klæbu .....            | 36                        | 28                 | 8                       | 100        | 78                 | 22                      |
| Malvik .....           | 136                       | 97                 | 39                      | 100        | 71                 | 29                      |
| Selbu .....            | 60                        | 54                 | 6                       | 100        | 90                 | 10                      |
| Tydal .....            | 25                        | 17                 | 8                       | 100        | 68                 | 32                      |
| <b>I alt .....</b>     | <b>3 665</b>              | <b>2 863</b>       | <b>802</b>              | <b>100</b> | <b>78</b>          | <b>22</b>               |



Tabell 4. Elever som fortsatte i utdanning etter fullført grunnskole våren 1974 etter skifte av skolekommune og skoleslag. Sør-Trøndelag

| Skoleslag<br>1. oktober                                      | Elever<br>i alt | Skolekommune 1. oktober/Grunnskolekommune |   |  | Elever på skole<br>i annet fylke<br>enn grunnskolen<br>i prosent av<br>elever i alt |
|--|-----------------|---|---|--|---|
|  |                 | samme<br>kommune<br>som grunn-<br>skolen  | annen<br>kommune i<br>grunnskole-<br>fylket | annet<br>fylke<br>enn grunn-<br>skolen |   |
| ALLMENNSKOLER .....  | 1 823           | 1 435                                     | 314   | 74                                     | 4,1   |
| Grunnskoler .....  | 794             | 779                                       | 2   | 13                                     | 1,6   |
| Folkehøgskoler .....   | 99              | 8   | 52  | 39                                     | 39,4  |
| Gymnas .....   | 930             | 648                                       | 260   | 22                                     | 2,4   |
| FAGSKOLER FOR LANDBRUK OG FISKE                              | 12              | -   | 10  | 2                                      | 16,7  |
| FAG- OG YRKESKOLER FOR HÅND-<br>VERK OG INDUSTRI .....       | 589             | 308                                       | 265   | 16                                     | 2,7   |
| Av disse:  |                 |   |   |  |   |
| Verksted- og lærlingskoler .                                 | 564             | 288                                       | 262   | 14                                     | 2,5   |
| FAG- OG YRKESKOLER FOR TRAN-<br>SPORT OG KOMMUNIKASJON ..... | 99              | 52  | 39  | 8                                      | 8,1   |
| SKOLER FOR ADMINISTRASJON OG<br>ØKONOMI .....                | 245             | 176                                       | 63  | 6                                      | 2,4   |
| Handelsskoler .....  | 245             | 176                                       | 63  | 6                                      | 2,4   |
| FAG- OG YRKESKOLER ELLERS ....                               | 86              | 56  | 25  | 5                                      | 5,8   |
| Av disse:  |                 |   |   |  |   |
| Husstellskoler .....   | 83              | 55  | 24  | 4                                      | 4,8   |
| UTDANNINGSINSTITUSJONER ELLERS                               | 9               | 9   | -   | -                                      | 0,0   |
| Elever i alt under utdanning ..                              | 2 863           | 2 036                                     | 716   | 111                                    | 3,9   |

## MIDLER FORVALTET AV OVERFORMYNDERIENE PR. 31. DESEMBER 1974

Oppgaver til Statistisk Sentralbyrå viser at overformynderiene i Sør-Trøndelag forvaltet vel 18 mill.kr pr. 31. desember 1974. Det var 1½ mill.kr mer enn i 1973.

I alt 92 prosent av de forvaltede midler tilhørte umyndige, 4 prosent tilhørte andre personer og 4 prosent offentlige legat og fond.

Av forvaltningskapitalen var 19 prosent plassert i obligasjoner, 63 prosent i bankinnskott og 4 prosent i aksjer.

Overformynderiene forvaltet midler for 1 049 umyndige ved årsskiftet 1974-75.

Tall for hele landet er publisert i Statistisk ukehefte nr. 47, 1975.

Tabell 1. Forvaltede midler og tallet på umyndige. Sør-Trøndelag

| Kommune                  | I alt    | For-<br>umyndige | For andre<br>personer | For offentlige<br>legat og fond | Umyndige med midler |                |                  |
|--------------------------|----------|------------------|-----------------------|---------------------------------|---------------------|----------------|------------------|
|                          |          |                  |                       |                                 | I alt               | Under<br>20 år | 20 år<br>og over |
|                          | 1 000 kr | 1 000 kr         | 1 000 kr              | 1 000 kr                        |                     |                |                  |
| 1973 .....               | 17 028   | 15 671           | 567                   | 790                             | 1 106               | 814            | 292              |
| 1974 <sup>1)</sup> ..... | 18 576   | 17 127           | 639                   | 810                             | 1 049               | 793            | 256              |
| 1 9 7 4                  |          |                  |                       |                                 |                     |                |                  |
| Bykommuner               |          |                  |                       |                                 |                     |                |                  |
| Trondheim .....          | 11 101   | 9 922            | 369                   | 810                             | 492                 | 419            | 73               |
| Herredskommuner          |          |                  |                       |                                 |                     |                |                  |
| Hemne .....              | 213      | 213              | -                     | -                               | 24                  | 9              | 15               |
| Snillfjord .....         | 48       | 46               | 2                     | -                               | 7                   | 3              | 4                |
| Hitra .....              | 341      | 341              | -                     | -                               | 33                  | 25             | 8                |
| Frøya .....              | 127      | 108              | 19                    | -                               | 33                  | 27             | 6                |
| Ørland .....             | 286      | 285              | 1                     | -                               | 30                  | 23             | 7                |
| Agdenes .....            | 23       | 22               | 1                     | -                               | 6                   | 4              | 2                |
| Rissa .....              | 438      | 437              | 1                     | -                               | 29                  | 18             | 11               |
| Bjugn .....              | 121      | 103              | 18                    | -                               | 31                  | 26             | 5                |
| Åfjord .....             | 203      | 202              | 1                     | -                               | 27                  | 23             | 4                |
| Osen .....               | 296      | 286              | 10                    | -                               | 5                   | 4              | 1                |
| Oppdal .....             | 676      | 525              | 151                   | -                               | 40                  | 31             | 9                |
| Rennebu .....            | 140      | 140              | -                     | -                               | 19                  | 10             | 9                |
| Meldal .....             | 170      | 170              | -                     | -                               | 25                  | 16             | 9                |
| Orkdal .....             | 543      | 538              | 5                     | -                               | 35                  | 26             | 9                |
| Røros .....              | 80       | 80               | -                     | -                               | 13                  | 12             | 1                |
| Holtålen .....           | 121      | 121              | -                     | -                               | 9                   | 8              | 1                |
| Midtre Gauldal .....     | 625      | 616              | 9                     | -                               | 26                  | 13             | 13               |
| Melhus .....             | 1 299    | 1 299            | -                     | -                               | 46                  | 27             | 19               |
| Skaun .....              | 291      | 291              | -                     | -                               | 14                  | 10             | 4                |
| Klæbu .....              | 351      | 351              | -                     | -                               | 34                  | 16             | 18               |
| Malvik .....             | 718      | 718              | -                     | -                               | 33                  | 23             | 10               |
| Selbu .....              | 281      | 229              | 52                    | -                               | 30                  | 15             | 15               |
| Tydal .....              | 84       | 84               | -                     | -                               | 8                   | 5              | 3                |
| I alt .....              | 7 475    | 7 205            | 270                   | -                               | 557                 | 374            | 183              |

1) Det har ikke lyktes Statistisk Sentralbyrå å få oppgaver fra overformynderiet i Roan kommune.

Tabell 2. Forvaltede midler etter plassering. 31. desember 1974 1 000 kr. Sør-Trøndelag

| Kommune            | I alt  | Pant-<br>obliga-<br>sjoner<br>i fast<br>eien-<br>dom | Skifte-<br>utlegg<br>mot<br>pant<br>i fast<br>gods<br>og<br>løsøre | Fast<br>gods<br>og<br>løs-<br>øre | Stats-<br>og<br>stats-<br>garan-<br>terte<br>obliga-<br>sjoner | Andre<br>ihende-<br>haver-<br>obliga-<br>sjoner | Aksjer | Bank-<br>inn-<br>skott | Livs-<br>for-<br>sik-<br>ring | Andre<br>aktiva |
|--------------------|--------|--|--|-----------------------------------|--|---|--------|------------------------|-------------------------------|-----------------|
| 1973 .....         | 17 028 | 2 890  | 504  | 1 293                             | 363  | 7   | 922    | 10 394                 | 119                           | 536             |
| 1974 .....         | 18 576 | 3 123  | 611  | 1 383                             | 412  | 53  | 810    | 11 786                 | 115                           | 283             |
| 1 9 7 4            |        |  |  |                                   |  |   |        |                        |                               |                 |
| Bykommuner         |        |  |  |                                   |  |   |        |                        |                               |                 |
| Trondheim .....    | 11 101 | 2 741  | 217  | 908                               | 352  | 50  | 805    | 5 745                  | 21                            | 262             |
| Herredskommuner    |        |  |  |                                   |  |   |        |                        |                               |                 |
| Hemne .....        | 213    | -  | 5  | -                                 | -  | -   | -      | 208                    | -                             | -               |
| Snillfjord .....   | 48     | -  | -  | -                                 | -  | -   | -      | 48                     | -                             | -               |
| Hitra .....        | 341    | -  | 14   | 36                                | -  | -   | -      | 286                    | 5                             | -               |
| Frøya .....        | 127    | -  | 17   | -                                 | -  | -   | -      | 110                    | -                             | -               |
| Ørland .....       | 286    | -  | 130  | 2                                 | -  | -   | -      | 151                    | -                             | 3               |
| Agdenes .....      | 23     | -  | 1  | -                                 | -  | -   | -      | 22                     | -                             | -               |
| Rissa .....        | 438    | -  | -  | 4                                 | -  | -   | 1      | 428                    | 5                             | -               |
| Bjugn .....        | 121    | 2  | 6  | 45                                | -  | -   | -      | 66                     | 2                             | -               |
| Åfjord .....       | 203    | -  | 28   | -                                 | -  | 2   | 2      | 171                    | -                             | -               |
| Osen .....         | 296    | -  | -  | -                                 | -  | -   | -      | 286                    | -                             | 10              |
| Oppdal .....       | 676    | 83   | -  | 105                               | 8  | -   | 1      | 448                    | 26                            | 5               |
| Rennebu .....      | 140    | -  | 22   | 5                                 | -  | -   | -      | 112                    | 1                             | -               |
| Meldal .....       | 170    | 12   | 8  | 3                                 | -  | -   | -      | 132                    | 13                            | 2               |
| Orkdal .....       | 543    | 4  | 36   | 122                               | 8  | -   | 1      | 372                    | -                             | -               |
| Røros .....        | 80     | -  | 6  | 3                                 | -  | -   | -      | 45                     | 26                            | -               |
| Holtålen .....     | 121    | 2  | -  | 42                                | -  | -   | -      | 77                     | -                             | -               |
| Midtre Gauldal ... | 625    | -  | 48   | -                                 | -  | -   | -      | 575                    | 1                             | 1               |
| Melhus .....       | 1 299  | 71   | 4  | 4                                 | -  | -   | -      | 1 210                  | 10                            | -               |
| Skaun .....        | 291    | 60   | -  | 9                                 | -  | -   | -      | 219                    | 3                             | -               |
| Klæbu .....        | 351    | 48   | 67   | -                                 | 44   | -   | -      | 192                    | -                             | -               |
| Malvik .....       | 718    | 91   | -  | 45                                | -  | -   | -      | 581                    | 1                             | -               |
| Selbu .....        | 281    | 9  | -  | 33                                | -  | 1   | -      | 237                    | 1                             | -               |
| Tydal .....        | 84     | -  | 2  | 17                                | -  | -   | -      | 65                     | -                             | -               |
| I alt .....        | 7 475  | 382  | 394  | 475                               | 60   | 3   | 5      | 6 041                  | 94                            | 21              |

## PUBLIKASJONER SENDT UT FRA STATISTISK SENTRALBYRÅ HITTEL I JANUAR 1976

## I serien Norges offisielle statistikk:

Sosial hjemmehjelp 1974 Sidetall 29 Pris kr. 7,00  
Lønnsstatistikk for sjøfolk på skip i utenriksfart mars 1975 Sidetall 35 Pris kr. 7,00  
Sykehusstatistikk 1974 Sidetall 53 Pris kr. 7,00  
Folke- og boligtelling 1970 IV Familier og husholdninger Sidetall 105 Pris kr. 8,00  
Sosialhjelpstatistikk 1973 Sidetall 57 Pris kr. 8,00

## I serien Statistiske analyser:

Tid nyttet til egenarbeid Sidetall 77 Pris kr. 8,00 (SA nr. 19)

## FASTE PUBLIKASJONER FRA STATISTISK SENTRALBYRÅ

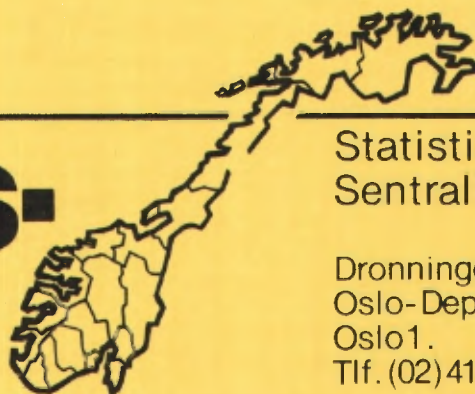
Statistisk månedshefte. Pris: Årsabonnement kr. 25,00  
Pr. hefte " 2,50

## Månedsstatistikk over utenrikshandelen.

Pris: Årsabonnement kr. 30,00  
Pr. hefte " 3,00

Statistisk ukehefte. Pris: Årsabonnement kr. 40,00  
Pr. hefte " 1,00

# Nye distrikts- tall



Statistisk  
Sentralbyrå

Dronningensgt.16.  
Oslo-Dep.  
Oslo1.  
Tlf. (02)413820

Nr. 2/76

16. februar 1976

## S Ø R - T R Ø N D E L A G

### I N N H O L D

Industristatistikk 1974

Personlige skattytere etter inntekt ved  
skattelikningen for inntektsåret 1974

Avlingane av korn, halm og grønfør i 1975

Leirplasstatistikk 1975

Publikasjoner sendt ut fra Statistisk  
Sentralbyrå hittil i februar 1976

INDUSTRISTATISTIKK 1974

Foreløpige tall fra Statistisk Sentralbyrås industristatistikk for 1974 viser at 784 bergverks- og industribedrifter med 18 316 sysselsatte var i drift i Sør-Trøndelag i 1974. Dette er 30 bedrifter og 237 sysselsatte mer enn i 1973.

Bruttoproduksjonsverdien var i 1974 på 3 740 millioner kroner, mot 3 077 millioner kroner i 1973, dvs. en økning på 21,6 prosent. Til sammenlikning viser bruttoproduksjonsverdien for hele landet en økning på 28,4 prosent fra 1973 til 1974. Bearbeidingsverdien (definert som bruttoproduksjonsverdi minus vareinnsats) økte med 14,0 prosent fra året før, mot 21,3 prosent økning på landsbasis. Bruttoinvesteringene økte med 59,4 prosent, mot 72,3 prosent økning for landet under ett.

I 1974 hadde Sør-Trøndelag en andel på 5,3 prosent av bedriftene, 4,6 prosent av sysselsettingen, 4,1 prosent av bruttoproduksjonsverdien og 3,1 prosent av bruttoinvesteringene sett i forhold til tilsvarende tall for hele landet.

Statistikken gir detaljerte nærings- og kommunetall for bedrifter som betegnes som "store" (dvs. bedrifter med minst 5 - i enkelte næringer minst 3 - sysselsatte).

Av kommunene hadde Trondheim både flest "store" bergverks- og industribedrifter og flest sysselsatte i disse næringene.

Alle verditall er gitt eksklusive merverdiavgift, men inklusive andre avgifter til staten.

For mer detaljerte opplysninger vises det til NOS-publikasjonen "Industristatistikk 1974" som ventes å foreligge i slutten av april 1976.

Tabell 1. Hovedtall 1972-1974. Alle bedrifter. Sør-Trøndelag

|                              | 1972          | 1973   | 1974 <sup>1)</sup> |
|------------------------------|---------------|--------|--------------------|
| Bedrifter .....              | 734           | 754    | 784                |
| Sysselsatte .....            | 18 246        | 18 079 | 18 316             |
| Bruttoproduksjonsverdi ..... | Mill.kr 2 794 | 3 077  | 3 740              |
| Bearbeidingsverdi .....      | " " 955       | 1 079  | 1 231              |
| Bruttoinvestering .....      | " " 165       | 164    | 262                |

1) Foreløpige tall.

Tabell 2. Hovedtall 1972-1974. Alle bedrifter. Relative tall, 1972 = 100. Sør-Trøndelag

|                              | 1972        | 1973 | 1974 <sup>1)</sup> |
|------------------------------|-------------|------|--------------------|
| Bedrifter .....              | Prosent 100 | 103  | 107                |
| Sysselsatte .....            | " 100       | 99   | 100                |
| Bruttoproduksjonsverdi ..... | " 100       | 110  | 134                |
| Bearbeidingsverdi .....      | " 100       | 113  | 129                |
| Bruttoinvestering .....      | " 100       | 99   | 159                |

1) Foreløpige tall.

Tabell 3. Hovedtall 1972-1974. Alle bedrifter. Sør-Trøndelag i prosent av hele landet

|                              | 1972        | 1973 | 1974 <sup>1)</sup> |
|------------------------------|-------------|------|--------------------|
| Bedrifter .....              | Prosent 5,2 | 5,3  | 5,3                |
| Sysselsatte .....            | " 4,7       | 4,7  | 4,6                |
| Bruttoproduksjonsverdi ..... | " 4,5       | 4,3  | 4,1                |
| Bearbeidingsverdi .....      | " 4,4       | 4,3  | 4,1                |
| Bruttoinvestering .....      | " 3,5       | 3,4  | 3,1                |

1) Foreløpige tall.

TABELL 4. HOVEDTALL ETTER FYLKE.

| FYLKE                    | BEDRIFTER |                         | SYSSELSETTING |                           | HOVEDTALL FOR ALLE BEDRIFTER |                       |                                   |                    |                   |                         |
|--------------------------|-----------|-------------------------|---------------|---------------------------|------------------------------|-----------------------|-----------------------------------|--------------------|-------------------|-------------------------|
|                          | I ALT     | HERAV: STORE BE-DRIFTER | I ALT         | HERAV: I STORE BE-DRIFTER | BRUTTO-PROD. VERDI 1)        | BEARBEIDINGS-VERDI 1) | OPPTJENT LØNN OG SOSIALE UTGIFTER | BRUTTO-INVESTERING | BRANN-FORS. VERDI | VAREBEHOLDNING 31-12-74 |
| HELE LANDET.....         | 14835     | 8738                    | 394840        | 378784                    | 90852701                     | 30208797              | 20097105                          | 8382056            | 72900710          | 18806451                |
| ØSTFOLD.....             | 1010      | 595                     | 34890         | 33939                     | 8538400                      | 2604591               | 1773087                           | 459312             | 7435171           | 1674319                 |
| AKERSHUS.....            | 995       | 551                     | 22288         | 21157                     | 4629966                      | 1731561               | 1130639                           | 201054             | 3401637           | 1072606                 |
| OSLO.....                | 1987      | 1108                    | 57351         | 55172                     | 12453814                     | 4256866               | 3301530                           | 396497             | 8159523           | 3203429                 |
| HEDMARK.....             | 730       | 454                     | 15064         | 14296                     | 3101264                      | 983096                | 689775                            | 172752             | 2362153           | 537618                  |
| OPPLAND.....             | 677       | 378                     | 14634         | 13927                     | 2843399                      | 971159                | 699562                            | 141368             | 2638826           | 439190                  |
| BUSKERUD.....            | 881       | 559                     | 28039         | 27275                     | 6060427                      | 2126316               | 1440870                           | 409565             | 6339557           | 1073521                 |
| VESTFOLD.....            | 723       | 444                     | 22739         | 21889                     | 6968647                      | 1921072               | 1242855                           | 268589             | 4180660           | 1519422                 |
| TELEMARK.....            | 557       | 321                     | 18909         | 18295                     | 4734647                      | 1763659               | 997265                            | 362697             | 5430267           | 848229                  |
| AUST-AGDER.....          | 367       | 211                     | 7529          | 7081                      | 1221229                      | 487396                | 374322                            | 131283             | 1130187           | 276707                  |
| VEST-AGDER.....          | 461       | 273                     | 14055         | 13584                     | 4232332                      | 1183719               | 736297                            | 293177             | 3011732           | 659377                  |
| ROGALAND.....            | 1042      | 623                     | 32505         | 31311                     | 8664874                      | 2634035               | 1677389                           | 476454             | 5934001           | 2101702                 |
| HORDALAND.....           | 1284      | 754                     | 37697         | 36319                     | 7025759                      | 2530817               | 1812489                           | 935362             | 6160344           | 1511368                 |
| SOGN OG FJORDANE.....    | 367       | 214                     | 8040          | 7612                      | 2211269                      | 740008                | 398608                            | 128732             | 1726254           | 493077                  |
| MØRE OG ROMSDAL.....     | 1273      | 791                     | 24786         | 23486                     | 4799816                      | 1547415               | 1120241                           | 271695             | 3143747           | 1148057                 |
| SØR- TRØNDELAG.....      | 784       | 472                     | 18316         | 17563                     | 3739812                      | 1230963               | 857887                            | 261824             | 2962323           | 590959                  |
| NORD- TRØNDELAG.....     | 391       | 239                     | 8727          | 8300                      | 2202253                      | 643194                | 416909                            | 205378             | 2224667           | 343111                  |
| NORDLAND.....            | 716       | 400                     | 15538         | 14640                     | 3780276                      | 1316592               | 776895                            | 320298             | 3699487           | 740251                  |
| TROMS.....               | 353       | 202                     | 6414          | 5836                      | 1342032                      | 395032                | 285860                            | 98593              | 1049799           | 244674                  |
| FINNMARK.....            | 235       | 147                     | 6435          | 6218                      | 1268906                      | 405252                | 302733                            | 282445             | 1774129           | 257880                  |
| SVALBARD.....            | 1         | 1                       | 671           | 671                       | 109923                       | 57180                 | 47984                             | 42327              | 124936            | 41428                   |
| KONTINENTALSOKKELEN..... | 1         | 1                       | 213           | 213                       | 923656                       | 678874                | 13908                             | 2522654            | 11310             | 29526                   |

1) TALLENE ER GITT EKSKL. MERVERDIavgIFT.

TABELL 5 FORTS. HOVEDTALL ETTER FYLKE, NÆRINGSHOVEDGRUPPE OG KOMMUNE. STORE BEDRIFTER. SØR-TRØNDELAG

| FYLKE/NÆRINGSHOVEDGRUPPE/KOMMUNE  | BE-DRIFTER | SYSSEL-SATTE | BRUTTO-PROD. (VERDI) |          | OPPTJENT LØNN OG SOSIALE UTGIFTER | BRUTTO-INVESTERING | VARE-BEHOLDNING PR. 31-12-74 |
|---|------------|--------------|----------------------|----------|-----------------------------------|--------------------|------------------------------|
|   |            |              | 1000 KR.             | 1000 KR. |                                   |                    |                              |
| SØR- TRØNDELAG.....   | 472        | 17563        | 3650629              | 1187204  | 838949                            | 256309             | 583184                       |
| 2 BERGVERKSDRIFT.....   | 23         | 706          | 63293                | 26757    | 34876                             | 39752              | 13168                        |
| 23 BRYTING OG UTVINNING AV MALM.....  | 4          | 529          | 48287                | 16784    | 27174                             | 38340              | 11670                        |
| 29 BERGVERKSDRIFT ELLERS.....   | 19         | 177          | 15006                | 9973     | 7702                              | 1412               | 1498                         |
| 3 INDUSTRI.....   | 449        | 16857        | 3587336              | 1160447  | 804073                            | 216557             | 570016                       |
| 311-12 PRODUKSJON AV NÆRINGSMIDLER.....   | 122        | 3084         | 1188211              | 150987   | 138622                            | 52232              | 96562                        |
| 313 PRODUKSJON AV DRIKKEVARER.....  | 3          | 466          | 128005               | 77874    | 25436                             | 33840              | 8971                         |
| 314 PRODUKSJON AV TOBAKKSVARER.....   | -          | :            | :                    | :        | :                                 | :                  | :                            |
| 321 PRODUKSJON AV TEKSTILVARER.....   | 11         | 262          | 30696                | 12700    | 10830                             | 936                | 9381                         |
| 322 PRODUKSJON AV KLÆR, UNNTATT SKOTØY.....   | 14         | 461          | 39918                | 20406    | 15789                             | 574                | 9344                         |
| 323 PRODUKSJON AV LÆR OG LÆR- OG SKINNVARER, UNNTATT KLÆR OG SKOTØY.....                | 2          | :            | :                    | :        | :                                 | :                  | :                            |
| 324 PRODUKSJON AV SKOTØY.....   | 2          | :            | :                    | :        | :                                 | :                  | :                            |
| 331 PROD. AV TREVARER, UNNTATT MØBLER OG INNREDN.....                                   | 72         | 1755         | 388205               | 144530   | 81809                             | 15723              | 53279                        |
| 332 PRODUKSJON AV MØBLER OG INNREDNINGER AV TRE.....                                    | 17         | 328          | 35238                | 15519    | 12712                             | 1437               | 6911                         |
| 341 TREFOREDLING.....   | 7          | 868          | 291783               | 75866    | 42773                             | 231                | 20394                        |
| 342 GRAFISK PRODUKSJON OG FORLAGSVIRKSOMHET.....  | 40         | 1713         | 156609               | 85705    | 63695                             | 24119              | 9553                         |
| 351 PRODUKSJON AV KJEMISKE RÅVARER.....   | 2          | :            | :                    | :        | :                                 | :                  | :                            |
| 352 PRODUKSJON AV KJEMISK-TEKNISKE PRODUKTER.....                                       | -          | :            | :                    | :        | :                                 | :                  | :                            |
| 354 PRODUKSJON AV JORDOLJE- OG KULLPRODUKTER.....                                       | 2          | :            | :                    | :        | :                                 | :                  | :                            |
| 355 PRODUKSJON OG REPARASJON AV GUMMIPRODUKTER.....                                     | 4          | 58           | 6832                 | 2740     | 2807                              | 264                | 1601                         |
| 356 PRODUKSJON AV PLASTVARER.....   | 9          | 208          | 33399                | 12750    | 8210                              | 888                | 3982                         |
| 362 PRODUKSJON AV GLASS OG GLASSVARER.....  | 4          | 54           | 12003                | 4489     | 2446                              | 612                | 2572                         |
| 369 PRODUKSJON AV MINERALSKE PRODUKTER ELLERS.....                                      | 23         | 402          | 74934                | 28933    | 19636                             | 5366               | 8680                         |
| 371 PRODUKSJON AV JERN, STÅL OG FERROLEGERINGER.....                                    | 5          | 806          | 267360               | 122517   | 44810                             | 29824              | 37639                        |
| 372 PRODUKSJON AV IKKE-JERNHOLDIGE METALLER.....  | 3          | 23           | 2826                 | 1214     | 1142                              | 57                 | 38                           |
| 381 PRODUKSJON AV METALLVARER.....  | 37         | 1966         | 281063               | 114830   | 103260                            | 16736              | 95473                        |
| 382 PRODUKSJON AV MASKINER.....   | 28         | 1081         | 138352               | 72350    | 58351                             | 10152              | 43399                        |
| 383 PROD. AV ELEKTRISKE APPARATER OG MATERIELL.....                                     | 9          | 911          | 131698               | 60136    | 47675                             | 8353               | 42866                        |
| 384 PRODUKSJON AV TRANSPORTMIDLER.....  | 22         | 1778         | 257038               | 102950   | 95690                             | 10971              | 86998                        |
| 385 PROD. AV TEKNISKE OG VITENSKAPELIGE INSTRUM., FOTOARTIKLER OG OPTISKE ARTIKLER..... | 3          | 25           | 2702                 | 1360     | 1085                              | 9                  | 154                          |
| 39 INDUSTRIPRODUKSJON ELLERS.....   | 8          | 156          | 14636                | 7113     | 6623                              | 795                | 3777                         |
| 1601 TRONDHEIM.....   | 230        | 12119        | 2561825              | 866805   | 593114                            | 156233             | 412564                       |
| 1612 HEMNE.....   | 10         | 438          | 120908               | 37973    | 20401                             | 10113              | 29305                        |
| 1613 SNILLFJORD.....  | 1          | :            | :                    | :        | :                                 | :                  | :                            |
| 1617 HITRA.....   | 8          | 143          | 18079                | 4621     | 4985                              | 2054               | 1617                         |
| 1620 FRØYA.....   | 14         | 244          | 35657                | 10232    | 7385                              | 2970               | 7599                         |
| 1621 ØRLAND.....  | 9          | 102          | 29557                | -3311    | 3987                              | 1000               | 3673                         |
| 1622 AGDENES.....   | 4          | 23           | 7320                 | 1100     | 770                               | -                  | 37                           |
| 1624 RISSA.....   | 10         | 249          | 44552                | 7223     | 10478                             | 1901               | 8987                         |
| 1627 BJUGN.....   | 11         | 158          | 34868                | 3389     | 6459                              | 7079               | 7590                         |
| 1630 ÅFJORD.....  | 6          | 79           | 17056                | -1267    | 3224                              | 266                | 1788                         |
| 1632 ROAN.....  | 1          | :            | :                    | :        | :                                 | :                  | :                            |
| 1633 OSEN.....  | 2          | :            | :                    | :        | :                                 | :                  | :                            |
| 1634 OPPDAL.....  | 19         | 261          | 43821                | 7232     | 11439                             | 2640               | 5188                         |
| 1635 RENNEBU.....   | 3          | 107          | 19440                | 2992     | 5012                              | 1996               | 3620                         |
| 1636 MELDAL.....  | 11         | 613          | 61177                | 15411    | 30311                             | 38384              | 14713                        |
| 1638 ORKDAL.....  | 35         | 927          | 210896               | 77834    | 44281                             | 16387              | 36463                        |
| 1640 RØRDS.....   | 21         | 464          | 92491                | 33244    | 21299                             | 5404               | 19222                        |
| 1644 HOLTÅLEN.....  | 6          | 90           | 11643                | 1176     | 3827                              | 225                | 696                          |
| 1648 MIDTRE GAULDAL.....  | 15         | 442          | 133382               | 53275    | 19967                             | 4544               | 7328                         |
| 1653 MELHUS.....  | 23         | 261          | 58189                | 15206    | 11817                             | 1200               | 4592                         |
| 1657 SKAUN.....   | 7          | 151          | 28068                | 15756    | 7569                              | 1050               | 1894                         |
| 1662 KLÆBU.....   | 3          | 50           | 11332                | 3586     | 2720                              | 295                | 764                          |
| 1663 MALVIK.....  | 11         | 417          | 72242                | 25383    | 21224                             | 947                | 10531                        |
| 1664 SELBU.....   | 11         | 169          | 34314                | 7451     | 7423                              | 1122               | 4422                         |
| 1665 TYDAL.....   | 1          | :            | :                    | :        | :                                 | :                  | :                            |

1) TALLENE ER GITT EKSKL. MERVERDIAVGIFT.



#### PERSONLIGE SKATTYTERE ETTER INNTEKT VED SKATTELKNINGEN FOR INNTEKTSÅRET 1974

Statistisk Sentralbyrå gir i denne oversikten en gruppering av personlige skattytere (for-skottspflichtige og sjøfolk) etter inntektstrinn for de enkelte kommuner i Sør-Trøndelag.

Ved grupperingen er hver skattyter registrert bare i bostedskommunen og inntektstallene som ligger til grunn omfatter i prinsippet all inntekt uansett hvor den er skattlagt. Fellesliknede ektefeller er regnet som én skattyter og statistikken omfatter bare skattytere som er iliknet en eller annen type inntekts- eller formuesskatt eller som det er oppgitt pensjonsgivende inntekt for.

Ved grupperingen etter inntekt er inntektsbegrepet definert slik:

Netto inntekt pluss særfradrag ved statsskattelikningen for de skattytere som har inntekts-skatt til staten og/eller sykedel av medlemsavgift til folketrygden, ellers netto inntekt pluss særfradrag ved kommuneskattelikningen. For de skattytere som heller ikke har inntektsskatt til kommunen, er brukt pensjonsgivende inntekt.

Skattytere som bare har formuesskatt, blir gruppert under "ingen inntekt".

En oversikt over skattelikningen 1974 med en del totaltall og gjennomsnittstall for hver enkelt kommune er gitt i Nye distriktstall nr. 1 og 2/76.

I Statistisk ukehefte nr. 7, 1976 er publisert totaltall for hele landet og en del fylkestall.

Mer detaljerte resultater vil bli gitt i publikasjonen Skattestatistikk 1974 som vil foreligge ved slutten av året.

PERSONLIGE SKATTYTERE ETTER INNTEKT. 1974. SØR-TRØNDELAG

|       |                   | FYLKET<br>I ALT | TRONDHEIM | HEMNE | SNILLFJORD |
|-------|-------------------|-----------------|-----------|-------|------------|
| INGEN | INNTEKT           | 512             | 179       | 8     | 3          |
| KR    | 100 - 1 900       | 1279            | 559       | 15    | 26         |
| ..    | 2 000 - 3 900     | 1178            | 378       | 11    | 27         |
| ..    | 4 000 - 5 900     | 3111            | 1377      | 45    | 43         |
| ..    | 6 000 - 7 900     | 1919            | 970       | 41    | 14         |
| ..    | 8 000 - 9 900     | 2304            | 1012      | 50    | 33         |
| ..    | 10 000 - 11 900   | 2677            | 1181      | 56    | 21         |
| ..    | 12 000 - 13 900   | 4337            | 1995      | 92    | 42         |
| ..    | 14 000 - 15 900   | 4790            | 2663      | 74    | 28         |
| ..    | 16 000 - 17 900   | 4958            | 2544      | 61    | 42         |
| ..    | 18 000 - 19 900   | 4433            | 2339      | 75    | 29         |
| ..    | 20 000 - 24 900   | 10238           | 5685      | 152   | 75         |
| ..    | 25 000 - 29 900   | 10283           | 5866      | 159   | 44         |
| ..    | 30 000 - 34 900   | 11113           | 6395      | 186   | 34         |
| ..    | 35 000 - 39 900   | 11089           | 6644      | 172   | 35         |
| ..    | 40 000 - 44 900   | 9740            | 6139      | 140   | 28         |
| ..    | 45 000 - 49 900   | 7579            | 5066      | 93    | 21         |
| ..    | 50 000 - 59 900   | 9065            | 6360      | 90    | 21         |
| ..    | 60 000 - 69 900   | 4033            | 2985      | 32    | 7          |
| ..    | 70 000 - 79 900   | 2017            | 1573      | 18    |            |
| ..    | 80 000 - 89 900   | 1170            | 950       | 8     | 1          |
| ..    | 90 000 - 99 900   | 674             | 578       | 2     |            |
| ..    | 100 000 - 299 900 | 1369            | 1161      | 8     |            |
| ..    | 300 000 - 499 900 | 22              | 18        |       |            |
| ..    | 500 000 - 999 900 | 6               | 6         |       |            |
| ..    | 1 000 000 OG OVER | 1               | 1         |       |            |
|       | SUM               | 109897          | 64624     | 1588  | 574        |

|       |                   | HITRA | FRØYA | ØRLAND | AGDENES | RISSA |
|-------|-------------------|-------|-------|--------|---------|-------|
| INGEN | INNTEKT           | 5     | 6     | 18     | 8       | 19    |
| KR    | 100 - 1 900       | 61    | 18    | 9      | 16      | 17    |
| ..    | 2 000 - 3 900     | 52    | 30    | 11     | 25      | 34    |
| ..    | 4 000 - 5 900     | 73    | 73    | 100    | 44      | 106   |
| ..    | 6 000 - 7 900     | 49    | 64    | 46     | 27      | 69    |
| ..    | 8 000 - 9 900     | 49    | 103   | 53     | 35      | 74    |
| ..    | 10 000 - 11 900   | 61    | 97    | 53     | 44      | 120   |
| ..    | 12 000 - 13 900   | 97    | 129   | 92     | 41      | 111   |
| ..    | 14 000 - 15 900   | 78    | 119   | 66     | 53      | 132   |
| ..    | 16 000 - 17 900   | 119   | 149   | 94     | 45      | 160   |
| ..    | 18 000 - 19 900   | 101   | 138   | 83     | 40      | 145   |
| ..    | 20 000 - 24 900   | 205   | 237   | 164    | 83      | 265   |
| ..    | 25 000 - 29 900   | 155   | 230   | 162    | 67      | 242   |
| ..    | 30 000 - 34 900   | 163   | 164   | 213    | 72      | 313   |
| ..    | 35 000 - 39 900   | 134   | 142   | 171    | 51      | 258   |
| ..    | 40 000 - 44 900   | 100   | 111   | 193    | 48      | 175   |
| ..    | 45 000 - 49 900   | 67    | 68    | 180    | 32      | 109   |
| ..    | 50 000 - 59 900   | 75    | 87    | 248    | 34      | 144   |
| ..    | 60 000 - 69 900   | 43    | 31    | 97     | 11      | 43    |
| ..    | 70 000 - 79 900   | 17    | 17    | 41     | 3       | 15    |
| ..    | 80 000 - 89 900   | 6     | 6     | 16     | 3       | 13    |
| ..    | 90 000 - 99 900   | 4     | 4     | 6      |         | 2     |
| ..    | 100 000 - 299 900 | 10    | 4     | 9      | 3       | 5     |
| ..    | 300 000 - 499 900 |       |       |        |         |       |
| ..    | 500 000 - 999 900 |       |       |        |         |       |
| ..    | 1 000 000 OG OVER |       |       |        |         |       |
|       | SUM               | 1724  | 2027  | 2125   | 785     | 2571  |

PERSONLIGE SKATTYTERE ETTER INNTEKT. 1974. SØR-TRØNDELAG (FORTS.)

|       |                   | BJUGN | AFJORD | ROAN | OSEN | OPPDAL |
|-------|-------------------|-------|--------|------|------|--------|
| INGEN | INNTEKT           | 21    | 13     | 8    | 3    | 19     |
| KR    | 100 - 1 900       | 71    | 27     | 21   | 11   | 30     |
| ..    | 2 000 - 3 900     | 36    | 28     | 19   | 8    | 51     |
| ..    | 4 000 - 5 900     | 84    | 58     | 34   | 19   | 116    |
| ..    | 6 000 - 7 900     | 34    | 41     | 18   | 16   | 53     |
| ..    | 8 000 - 9 900     | 74    | 54     | 24   | 27   | 68     |
| ..    | 10 000 - 11 900   | 55    | 56     | 28   | 27   | 76     |
| ..    | 12 000 - 13 900   | 92    | 95     | 50   | 19   | 152    |
| ..    | 14 000 - 15 900   | 76    | 54     | 30   | 27   | 140    |
| ..    | 16 000 - 17 900   | 92    | 87     | 40   | 32   | 125    |
| ..    | 18 000 - 19 900   | 95    | 72     | 25   | 42   | 103    |
| ..    | 20 000 - 24 900   | 186   | 149    | 65   | 81   | 259    |
| ..    | 25 000 - 29 900   | 191   | 152    | 46   | 53   | 209    |
| ..    | 30 000 - 34 900   | 182   | 154    | 41   | 66   | 243    |
| ..    | 35 000 - 39 900   | 162   | 132    | 39   | 39   | 234    |
| ..    | 40 000 - 44 900   | 138   | 120    | 20   | 42   | 199    |
| ..    | 45 000 - 49 900   | 99    | 62     | 27   | 34   | 155    |
| ..    | 50 000 - 59 900   | 108   | 83     | 11   | 25   | 139    |
| ..    | 60 000 - 69 900   | 33    | 30     | 9    | 14   | 48     |
| ..    | 70 000 - 79 900   | 18    | 13     | 4    | 6    | 16     |
| ..    | 80 000 - 89 900   | 15    | 5      |      | 1    | 7      |
| ..    | 90 000 - 99 900   | 1     | 5      |      | 2    |        |
| ..    | 100 000 - 299 900 | 5     | 7      | 4    | 3    | 11     |
| ..    | 300 000 - 499 900 |       |        |      |      |        |
| ..    | 500 000 - 999 900 |       |        |      |      |        |
| ..    | 1 000 000 OG OVER |       |        |      |      |        |
|       | SUM               | 1868  | 1497   | 563  | 597  | 2453   |

|       |                   | RENNEBU | MELDAL | ORKDAL | RØROS | HOLTALEN |
|-------|-------------------|---------|--------|--------|-------|----------|
| INGEN | INNTEKT           | 9       | 21     | 55     | 19    | 11       |
| KR    | 100 - 1 900       | 33      | 26     | 52     | 21    | 21       |
| ..    | 2 000 - 3 900     | 29      | 32     | 71     | 25    | 24       |
| ..    | 4 000 - 5 900     | 55      | 81     | 148    | 77    | 44       |
| ..    | 6 000 - 7 900     | 26      | 30     | 84     | 47    | 28       |
| ..    | 8 000 - 9 900     | 50      | 44     | 118    | 49    | 37       |
| ..    | 10 000 - 11 900   | 48      | 71     | 155    | 67    | 61       |
| ..    | 12 000 - 13 900   | 80      | 111    | 210    | 137   | 79       |
| ..    | 14 000 - 15 900   | 56      | 95     | 184    | 138   | 86       |
| ..    | 16 000 - 17 900   | 78      | 108    | 202    | 160   | 85       |
| ..    | 18 000 - 19 900   | 64      | 84     | 188    | 123   | 71       |
| ..    | 20 000 - 24 900   | 151     | 185    | 395    | 255   | 146      |
| ..    | 25 000 - 29 900   | 158     | 174    | 417    | 253   | 129      |
| ..    | 30 000 - 34 900   | 124     | 218    | 460    | 268   | 116      |
| ..    | 35 000 - 39 900   | 102     | 277    | 458    | 235   | 101      |
| ..    | 40 000 - 44 900   | 73      | 183    | 411    | 214   | 81       |
| ..    | 45 000 - 49 900   | 52      | 123    | 229    | 135   | 46       |
| ..    | 50 000 - 59 900   | 49      | 136    | 259    | 124   | 40       |
| ..    | 60 000 - 69 900   | 29      | 44     | 89     | 59    | 13       |
| ..    | 70 000 - 79 900   | 12      | 23     | 39     | 26    | 4        |
| ..    | 80 000 - 89 900   | 3       | 10     | 26     | 17    | 3        |
| ..    | 90 000 - 99 900   |         | 6      | 17     | 6     |          |
| ..    | 100 000 - 299 900 | 2       | 22     | 40     | 11    | 6        |
| ..    | 300 000 - 499 900 | 1       | 1      |        |       |          |
| ..    | 500 000 - 999 900 |         |        |        |       |          |
| ..    | 1 000 000 OG OVER |         |        |        |       |          |
|       | SUM               | 1284    | 2105   | 4307   | 2466  | 1232     |

PERSONLIGE SKATTYTERE ETTER INNTEKT. 1974. SØR-TRØNDELAG (FORTS.)

|       |                   | MIDTRE<br>GAULDAL | MELHUS | SKAUN | KLÆBU | MALVIK |
|-------|-------------------|-------------------|--------|-------|-------|--------|
| INGEN | INNTEKT           | 14                | 23     | 19    | 5     | 8      |
| KR    | 100 - 1 900       | 60                | 56     | 25    | 20    | 36     |
| ..    | 2 000 - 3 900     | 55                | 55     | 39    | 32    | 50     |
| ..    | 4 000 - 5 900     | 103               | 148    | 67    | 40    | 93     |
| ..    | 6 000 - 7 900     | 57                | 72     | 37    | 18    | 40     |
| ..    | 8 000 - 9 900     | 83                | 99     | 44    | 27    | 46     |
| ..    | 10 000 - 11 900   | 87                | 118    | 55    | 27    | 57     |
| ..    | 12 000 - 13 900   | 134               | 218    | 96    | 44    | 126    |
| ..    | 14 000 - 15 900   | 143               | 193    | 77    | 42    | 127    |
| ..    | 16 000 - 17 900   | 136               | 180    | 104   | 59    | 128    |
| ..    | 18 000 - 19 900   | 111               | 154    | 92    | 56    | 115    |
| ..    | 20 000 - 24 900   | 293               | 378    | 227   | 108   | 267    |
| ..    | 25 000 - 29 900   | 291               | 444    | 218   | 133   | 289    |
| ..    | 30 000 - 34 900   | 301               | 467    | 224   | 152   | 374    |
| ..    | 35 000 - 39 900   | 267               | 498    | 206   | 123   | 409    |
| ..    | 40 000 - 44 900   | 205               | 391    | 139   | 95    | 363    |
| ..    | 45 000 - 49 900   | 122               | 294    | 97    | 86    | 276    |
| ..    | 50 000 - 59 900   | 107               | 293    | 120   | 76    | 290    |
| ..    | 60 000 - 69 900   | 42                | 96     | 52    | 28    | 143    |
| ..    | 70 000 - 79 900   | 22                | 47     | 21    | 7     | 52     |
| ..    | 80 000 - 89 900   | 8                 | 23     | 5     | 5     | 29     |
| ..    | 90 000 - 99 900   | 5                 | 9      | 3     | 2     | 15     |
| ..    | 100 000 - 299 900 | 7                 | 16     | 5     | 7     | 18     |
| ..    | 300 000 - 499 900 |                   |        |       |       |        |
| ..    | 500 000 - 999 900 |                   |        |       |       |        |
| ..    | 1 000 000 OG OVER |                   |        |       |       |        |
|       | SUM               | 2653              | 4272   | 1972  | 1192  | 3351   |

|       |                   | SELBU | TYDAL |
|-------|-------------------|-------|-------|
| INGEN | INNTEKT           | 16    | 2     |
| KR    | 100 - 1 900       | 37    | 11    |
| ..    | 2 000 - 3 900     | 40    | 16    |
| ..    | 4 000 - 5 900     | 57    | 26    |
| ..    | 6 000 - 7 900     | 28    | 10    |
| ..    | 8 000 - 9 900     | 37    | 14    |
| ..    | 10 000 - 11 900   | 43    | 13    |
| ..    | 12 000 - 13 900   | 74    | 21    |
| ..    | 14 000 - 15 900   | 88    | 21    |
| ..    | 16 000 - 17 900   | 100   | 28    |
| ..    | 18 000 - 19 900   | 72    | 16    |
| ..    | 20 000 - 24 900   | 183   | 44    |
| ..    | 25 000 - 29 900   | 171   | 30    |
| ..    | 30 000 - 34 900   | 151   | 32    |
| ..    | 35 000 - 39 900   | 162   | 38    |
| ..    | 40 000 - 44 900   | 112   | 20    |
| ..    | 45 000 - 49 900   | 82    | 24    |
| ..    | 50 000 - 59 900   | 90    | 56    |
| ..    | 60 000 - 69 900   | 35    | 20    |
| ..    | 70 000 - 79 900   | 16    | 7     |
| ..    | 80 000 - 89 900   | 7     | 3     |
| ..    | 90 000 - 99 900   | 7     |       |
| ..    | 100 000 - 299 900 | 4     | 1     |
| ..    | 300 000 - 499 900 | 2     |       |
| ..    | 500 000 - 999 900 |       |       |
| ..    | 1 000 000 OG OVER |       |       |
|       | SUM               | 1614  | 453   |

## AVLINGANE AV KORN, HALM OG GRØNFØR I 1975

Statistisk Sentralbyrå har på grunnlag av oppgaver frå jordstyra over gjennomsnittsavlinga pr. dekar og areal etter utvalsteljinga pr. 20. juni 1975 rekna ut avlingane av korn, halm og grønfør i Sør-Trøndelag i 1975.

Mykje regn utover hausten førte til reduserte avlingar og nedsett kvalitet.

Gjennomsnittsavlinga av korn var 210 kg pr. dekar i 1975 eller 67 prosent av eit middelsår, mot 315 kg pr. dekar i 1974. Samla avling av korn er utrekna til 31 000 tonn i 1975, mot 47 700 tonn i 1974. Samla areal av korn var 148 000 dekar i 1975, ein nedgang på 3 700 dekar frå året før.

Gjennomsnittsavlinga av halm var 150 kg pr. dekar i 1975 eller 63 prosent av eit middelsår, mot 247 kg pr. dekar i 1974.

Gjennomsnittsavlinga av grønfør var 2 955 kg pr. dekar i 1975 eller 92 prosent av eit middelsår, mot 3 696 kg pr. dekar i 1974. Samla avling av grønfør er utrekna til 100 000 tonn i 1975, mot 95 000 tonn i 1974. Samla areal av grønfør var 33 800 dekar i 1975, ein auke på 8 200 dekar frå året før. Avlinga av grønfør er gitt i råvekt og omfattar førmergkål og grønfør av raigras, kornvekstar og oljevekstar.

Tal for heile landet er gitt i Statistisk ukehefte nr.6, 1976.

## Avling av korn og erter til mogning, halm og grønfør. Sør-Trøndelag

| Vekst                                | År   | Areal i dekar | Avling       |        | Kvalitet (5-1) <sup>1)</sup> |
|--------------------------------------|------|---------------|--------------|--------|------------------------------|
|                                      |      |               | Kg pr. dekar | Tonn   |                              |
| Korn og erter til mogning i alt .... | 1973 | 150 486       | 233          | 35 065 | 3,1                          |
|                                      | 1974 | 151 474       | 315          | 47 726 | 4,2                          |
|                                      | 1975 | 147 746       | 210          | 30 958 | 2,8                          |
| Av dette:                            |      |               |              |        |                              |
| Bygg .....                           | 1973 | 123 313       | 231          | 28 485 | 3,1                          |
|                                      | 1974 | 124 919       | 309          | 38 600 | 4,2                          |
|                                      | 1975 | 118 709       | 207          | 24 573 | 2,8                          |
| Havre .....                          | 1973 | 26 551        | 242          | 6 425  | 2,9                          |
|                                      | 1974 | 23 829        | 343          | 8 173  | 4,1                          |
|                                      | 1975 | 27 207        | 216          | 5 877  | 3,0                          |
| Halm <sup>2)</sup> .....             | 1973 | 150 486       | 182          | 27 388 | 2,6                          |
|                                      | 1974 | 151 474       | 247          | 37 414 | 3,8                          |
|                                      | 1975 | 147 746       | 150          | 22 162 | 2,3                          |
| Grønfør .....                        | 1973 | 23 119        | 3 379        | 78 123 | 4,2                          |
|                                      | 1974 | 25 636        | 3 696        | 94 748 | 4,1                          |
|                                      | 1975 | 33 806        | 2 955        | 99 885 | 3,8                          |

1) Kvalitetsgradering: 5 = særst god, 4 = mykje god, 3 = god, 2 = mindre god og 1 = dårleg.

2) Samla halmavling er utrekna på grunnlag av heile kornarealet. Ein del av halmen blir ikkje nytta.

## LEIRPLASSTATISTIKK 1975

Leirplasstatistikken omfatter overnattinger i månedene juni - august på de klassifiserte leirplasser i Sør-Trøndelag. Statistikken er bearbeidd av Statistisk Sentralbyrå på grunnlag av oppgaver som Hotell- og turistdirektoratet henter inn. Endel leirplasser har ikke sendt inn oppgaver over overnattingene i sesongen og er derfor ikke kommet med i statistikken gjengitt nedenfor. Totaltall for landet og for hvert fylke er gitt i Statistisk ukehefte nr. 5, 1976.

## Leirplasstatistikk 1975. Sør-Trøndelag

| Handelsdistrikt<br>Kommune | 1974                            | 1975  |                         |         |                                |                  |
|----------------------------|---------------------------------|---|-------------------------|---------|--------------------------------|------------------|
|                            | Tallet<br>på over-<br>nattinger | Tallet på leirplasser<br>Klassi-<br>fiserte | Oppgaver<br>mottatt fra | I alt   | Overnattinger<br>Nord-<br>menn | Utlæn-<br>dinger |
| 16 Sør-Trøndelag .....     | 241 558                         | 77  | 70                      | 294 503 | 163 100                        | 131 403          |
| Pst. av hele landet .....  | 4,7                             | 5,9   | 5,9                     | 5,0     | 4,2                            | 6,6              |
| 421 Oppdal h.d. ....       | 34 055                          | 23  | 22                      | 47 328  | 30 091                         | 17 237           |
| 1634 Oppdal .....          | 23 602                          | 15  | 15                      | 32 116  | 19 750                         | 12 366           |
| 1635 Rennebu .....         | 10 453                          | 8   | 7                       | 15 212  | 10 341                         | 4 871            |
| 422 Røros/Støren h.d. .... | 34 775                          | 22  | 20                      | 49 504  | 30 849                         | 18 655           |
| 1640 Røros .....           | 23 774                          | 12  | 11                      | 27 869  | 18 948                         | 8 921            |
| 1644 Holtålen .....        | 2 290                           | 3   | 3                       | 2 540   | 1 533                          | 1 007            |
| 1648 Midtre Gauldal .....  | 8 711                           | 7   | 6                       | 19 095  | 10 368                         | 8 727            |
| 423 Hitra/Frøya h.d. ....  | :                               | 5   | 4                       | 4 025   | 3 273                          | 752              |
| 1617 Hitra .....           | :                               | 4   | 4                       | 4 025   | 3 273                          | 752              |
| 1620 Frøya .....           | ..                              | 1   | ..                      | ..      | ..                             | ..               |
| 424 Orkanger h.d. ....     | 6 635                           | 8   | 6                       | :       | :                              | :                |
| 1612 Hemne .....           | :                               | 4   | 3                       | 1 964   | 1 836                          | 128              |
| 1613 Snillfjord .....      | -                               | 1   | 1                       | :       | :                              | :                |
| 1638 Orkdal .....          | :                               | 3   | 2                       | :       | :                              | :                |
| 425 Trondheim h.d. ....    | 162 052                         | 17  | 17                      | 182 751 | 90 510                         | 92 241           |
| 1601 Trondheim .....       | 56 447                          | 3   | 3                       | 54 632  | 22 610                         | 32 022           |
| 1653 Melhus .....          | 16 307                          | 5   | 5                       | 26 239  | 19 785                         | 6 454            |
| 1657 Skaun .....           | :                               | 2   | 2                       | :       | :                              | :                |
| 1663 Malvik .....          | 79 860                          | 4   | 4                       | 88 062  | 40 701                         | 47 361           |
| 1664 Selbu .....           | :                               | 1   | 1                       | :       | :                              | :                |
| 1665 Tydal .....           | 4 462                           | 2   | 2                       | :       | :                              | :                |
| 427 Nordre Fosen h.d. .... | :                               | 2   | 1                       | :       | :                              | :                |
| 1621 Ørland .....          | :                               | 1   | ..                      | ..      | ..                             | ..               |
| 1630 Åfjord .....          | :                               | 1   | 1                       | :       | :                              | :                |

ND

PUBLIKASJONER SENDT UT FRA STATISTISK SENTRALBYRÅ HITTIL I FEBRUAR 1976

I serien Norges offisielle statistikk:

Finansinstitusjoner 1974 Sidetall 111 Pris kr 9,00  
Økonomisk utsyn 1975 Sidetall 144 Pris kr 15,00  
Lønnsstatistikk for kommunale arbeidstakere pr. 1. januar 1975 Sidetall 79 Pris kr 8,00  
Psykiatriske sykehus 1974 Sidetall 55 Pris kr 7,00

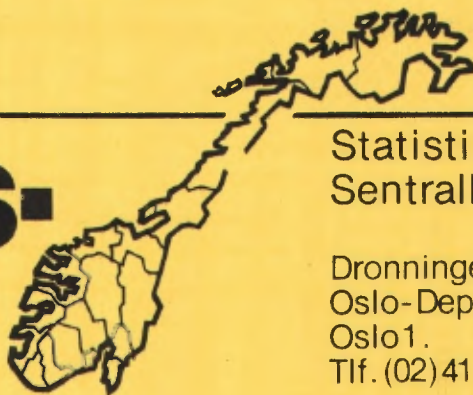
I serien Artikler fra Statistisk Sentralbyrå:

Befolkningens utdanningsbakgrunn En analyse av tall fra Folketelling 1970 Sidetall 89  
Pris kr 8,00 (ART nr. 79)

FASTE PUBLIKASJONER FRA STATISTISK SENTRALBYRÅ

Statistisk månedshefte. Pris: Årsabonnement kr 25,00  
Pr. hefte " 2,50  
Månedssstatistikk over utenrikshandelen.  
Pris: Årsabonnement kr 30,00  
Pr. hefte " 3,00  
Statistisk ukehefte. Pris: Årsabonnement kr 40,00  
Pr. hefte " 1,00

# Nye distrikts- tall



Statistisk  
Sentralbyrå

Dronningensgt.16.  
Oslo-Dep.  
Oslo1.  
Tlf. (02) 41 38 20

Nr. 3/76

15. mars 1976

## S Ø R - T R Ø N D E L A G

### I N N H O L D

Folketallet i kommunene 1. januar 1976

Statistikk over folkemengde etter kjønn og alder i valgkretser og skolekretser

Regional sysselsettingsstatistikk for bergverksdrift, industri og bygge- og anleggsvirksomhet. 4. kvartal 1975

Talet på husdyr pr. 31. desember 1975. Trøndelag

Driftsutgifter i skogbruket 1974. Trøndelag, Helgeland

Laks- og sjøaurefiske 1975. Førebels tal

Vaksenopplæring og folkeopplysning 1974-75

Registrerte kjøretøyer ved utgangen av 1975

Salgs- og skjenkesteder for brennevin, vin og øl pr. 15. juni 1975

Publikasjoner sendt ut fra Statistisk Sentralbyrå hittil i mars 1976



## FOLKETALLET I KOMMUNENE 1. JANUAR 1976

Statistisk Sentralbyrå har på grunnlag av reviderte folketall for 1. oktober 1975 og foreløpige oppgaver over fødsler, dødsfall og flyttinger i månedene oktober-desember laget en oversikt over folketallet i de enkelte kommuner ved årsskiftet. I særskilt tabell har Byrået gitt endringene i folke- mengden for året 1975.

For Sør-Trøndelag fylke viser oversikten at folketallet 1. januar 1976 var knapt 241 400, vel 300 større enn tre måneder tidligere. Siden forrige årsskifte har folketallet økt med nærmere 1 200.

Trondheim økte sitt folketall med vel 300 i fjerde kvartal og med 900 i alt i 1975. Av herredskommunene hadde halvparten økt sitt folketall i 1975, og størst absolutt tilvekst hadde Melhus.

En samlet oversikt over folketallet 1. januar 1976 i de enkelte kommuner, og endringene i 1975 for de enkelte fylker, er publisert i Statistisk ukehefte nr. 9, 1976.

## Kvartalsstatistikk for kommunene. Sør-Trøndelag

| Nr. Kommune             | Folketal<br>1/10 1975 <sup>1)</sup> | Endringer i 4. kvartal 1975 |      |                  |                 |               | Folketal<br>1/1 1976 |
|-------------------------|-------------------------------------|-----------------------------|------|------------------|-----------------|---------------|----------------------|
|                         |                                     | Fødte                       | Døde | Inn-<br>flytting | Ut-<br>flytting | Til-<br>vekst |                      |
| 16 SØR-TRØNDELAG .....  | 241 045                             | 823                         | 588  | 2 447            | 2 366           | 316           | 241 361              |
| 01 Trondheim .....      | 134 582                             | 523                         | 314  | 1 506            | 1 387           | 328           | 134 910              |
| 12 Hemne .....          | 4 128                               | 15                          | 12   | 42               | 37              | 8             | 4 136                |
| 13 Snillfjord .....     | 1 271                               | 3                           | -    | 2                | 17              | -12           | 1 259                |
| 17 Hitra .....          | 4 352                               | 15                          | 12   | 21               | 31              | -7            | 4 345                |
| 20 Frøya .....          | 5 034                               | 21                          | 18   | 20               | 33              | -10           | 5 024                |
| 21 Ørland .....         | 5 029                               | 14                          | 15   | 39               | 85              | -47           | 4 982                |
| 22 Agdenes .....        | 1 970                               | 5                           | 4    | 9                | 24              | -14           | 1 956                |
| 24 Rissa .....          | 6 446                               | 24                          | 13   | 39               | 46              | 4             | 6 450                |
| 27 Bjugn .....          | 4 704                               | 10                          | 9    | 37               | 31              | 7             | 4 711                |
| 30 Afjord .....         | 3 867                               | 16                          | 12   | 17               | 25              | -4            | 3 863                |
| 32 Roan .....           | 1 383                               | 1                           | 9    | 7                | 16              | -17           | 1 366                |
| 33 Osen .....           | 1 386                               | 2                           | 13   | 5                | 22              | -28           | 1 358                |
| 34 Oppdal .....         | 5 617                               | 7                           | 6    | 56               | 46              | 11            | 5 628                |
| 35 Rennebu .....        | 2 875                               | 10                          | 3    | 32               | 24              | 15            | 2 890                |
| 36 Meldal .....         | 4 562                               | 13                          | 11   | 40               | 48              | -6            | 4 556                |
| 38 Orkdal .....         | 9 537                               | 30                          | 30   | 82               | 88              | -6            | 9 531                |
| 40 Røros .....          | 5 300                               | 11                          | 11   | 40               | 46              | -6            | 5 294                |
| 44 Holtålen .....       | 2 676                               | 7                           | 9    | 15               | 26              | -13           | 2 663                |
| 48 Midtre Gauldal ..... | 6 167                               | 11                          | 21   | 43               | 50              | -17           | 6 150                |
| 53 Melhus .....         | 10 226                              | 27                          | 22   | 124              | 78              | 51            | 10 277               |
| 57 Skaun .....          | 4 639                               | 9                           | 13   | 47               | 38              | 5             | 4 644                |
| 62 Klæbu .....          | 2 872                               | 8                           | 3    | 75               | 27              | 53            | 2 925                |
| 63 Malvik .....         | 7 625                               | 29                          | 13   | 106              | 110             | 12            | 7 637                |
| 64 Selbu .....          | 3 798                               | 8                           | 14   | 41               | 19              | 16            | 3 814                |
| 65 Tydal .....          | 999                                 | 4                           | 1    | 2                | 12              | -7            | 992                  |

1) Tallene er korrigert for endringer i 3. kvartal som ikke var kommet med ved forrige framregning.

Tabell 2. Endringer i folkemengden i 1975. Sør-Trøndelag

| Nr. Kommune             | Folketal<br>1/1 1975 <sup>1)</sup> | Endringer i 1975 |       |                  |                 |               | Folketal<br>1/1 1976 |
|-------------------------|------------------------------------|------------------|-------|------------------|-----------------|---------------|----------------------|
|                         |                                    | Fødte            | Døde  | Inn-<br>flytting | Ut-<br>flytting | Til-<br>vekst |                      |
| 16 SØR-TRØNDELAG .....  | 240 239                            | 3 641            | 2 364 | 11 050           | 11 148          | 1 179         | 241 361              |
| 01 Trondheim .....      | 134 039                            | 2 334            | 1 147 | 6 489            | 6 779           | 897           | 134 910              |
| 12 Hemne .....          | 4 131                              | 49               | 45    | 152              | 146             | 10            | 4 136                |
| 13 Snillfjord .....     | 1 308                              | 15               | 24    | 18               | 58              | -49           | 1 259                |
| 17 Hitra .....          | 4 331                              | 69               | 61    | 161              | 154             | 15            | 4 345                |
| 20 Frøya .....          | 5 101                              | 67               | 68    | 150              | 224             | -75           | 5 024                |
| 21 Ørland .....         | 5 084                              | 63               | 51    | 270              | 385             | -103          | 4 982                |
| 22 Agdenes .....        | 1 986                              | 21               | 24    | 45               | 70              | -28           | 1 956                |
| 24 Rissa .....          | 6 475                              | 66               | 69    | 254              | 275             | -24           | 6 450                |
| 27 Bjugn .....          | 4 645                              | 54               | 47    | 229              | 171             | 65            | 4 711                |
| 30 Afjord .....         | 3 875                              | 59               | 41    | 112              | 142             | -12           | 3 863                |
| 32 Roan .....           | 1 394                              | 18               | 21    | 46               | 70              | -27           | 1 366                |
| 33 Osen .....           | 1 410                              | 13               | 26    | 36               | 75              | -52           | 1 358                |
| 34 Oppdal .....         | 5 658                              | 56               | 53    | 216              | 242             | -23           | 5 628                |
| 35 Rennebu .....        | 2 877                              | 36               | 39    | 119              | 102             | 14            | 2 890                |
| 36 Meldal .....         | 4 598                              | 39               | 60    | 162              | 183             | -42           | 4 556                |
| 38 Orkdal .....         | 9 415                              | 118              | 106   | 441              | 336             | 117           | 9 531                |
| 40 Røros .....          | 5 249                              | 58               | 49    | 218              | 183             | 44            | 5 294                |
| 44 Holtålen .....       | 2 692                              | 28               | 40    | 71               | 85              | -26           | 2 663                |
| 48 Midtre Gauldal ..... | 6 147                              | 74               | 88    | 212              | 195             | 3             | 6 150                |
| 53 Melhus .....         | 10 056                             | 149              | 109   | 547              | 363             | 224           | 10 277               |
| 57 Skaun .....          | 4 626                              | 46               | 54    | 221              | 195             | 18            | 4 644                |
| 62 Klæbu .....          | 2 814                              | 40               | 20    | 254              | 162             | 112           | 2 925                |
| 63 Malvik .....         | 7 518                              | 117              | 43    | 484              | 431             | 127           | 7 637                |
| 64 Selbu .....          | 3 803                              | 38               | 65    | 128              | 91              | 10            | 3 814                |
| 65 Tydal .....          | 1 007                              | 14               | 14    | 15               | 31              | -16           | 992                  |

1) En tilbakeregning fra 1976 vil ikke alltid gi nøyaktig de samme tall, da det er foretatt korrek-  
sjoner i personregisteret etter at opptellingen for 1/1 1975 fant sted.

STATISTIKK OVER FOLKEMENGDE ETTER KJØNN OG ALDER I VALGKRETSET OG SKOLEKRETSET

Statistisk Sentralbyrå har i samband med kontroll av folkeregistrenes magnetbåndregistre mot Det sentrale personregisteret produsert statistikk for valgkretser og skolekretser i hver kommune i Sør-Trøndelag.

Grunnlaget for statistikken er folkeregistrenes magnetbåndregistre oppdatert pr. 1. januar 1976. Tallene samsvarer ikke helt med Byråets offisielle statistikk for kommuner.

Statistikken omfatter 2 tabeller over registrert folkemengde etter kjønn og alder og en kort orientering om tallene. Tabellene er oversendt folkeregisteret som på anmodning fra lokale brukere vil kunne levere kopier av statistikken.

Tilsvarende tabeller pr. 1. januar 1975 ble sendt folkeregisteret i juni 1975.

Statistisk Sentralbyrå har for tiden ingen løpende befolkningsstatistikk som gir tall for mindre regionale enheter enn kommune.

## REGIONAL SYSSELSETTINGSSTATISTIKK FOR BERGVERKSDRIFT, INDUSTRI OG BYGGE- OG ANLEGGSVIRKSOMHET.

## 4. KVARTAL 1975

Statistisk Sentralbyrå utfører i samarbeid med Arbeidsdirektoratet og de lokale arbeidskontorer kvartalsvise undersøkelser av sysselsettingen i næringene bergverksdrift, industri og bygge- og anleggsvirksomhet. Resultatene ble første gang offentliggjort for 1. kvartal 1975. Oppgavene for 4. kvartal gjelder uken 24. - 30. november 1975 og viser at tallet på sysselsatte i alt i Sør-Trøndelag da var 850 (av dette 70 kvinner) i bergverksdrift, 16 400 (3 300 kvinner) i industri og 6 400 (370 kvinner) i bygge- og anleggsvirksomhet. Sammenliknet med 3. kvartal er tallene omtrent uendret for bergverksdrift, mens det er nedgang på ca. 350 i industri og ca. 400 i bygge- og anleggsvirksomhet. Tallene omfatter alle som var sysselsatt i de tre næringene i fylket.

Alle bedrifter som i 1974 var registrert med gjennomsnittlig 20 eller flere sysselsatte, er med i undersøkelsen. Sysselsettingen i de mindre bedriftene er beregnet på grunnlag av oppgaver fra et utvalg av slike bedrifter. Dette medfører at tallene blir noe usikre.

Tall med forholdsvis stor usikkerhet er satt i parentes. Hakeparentes, [], er brukt for tall som har stor usikkerhet og som det samtidig er grunn til å tro er for lave.

I tabellen er tallene ikke avrundet. Imidlertid bør en på grunn av usikkerheten ikke ha for stor tillit til det siste eller de to siste sifrene i tallene. Den absolutte usikkerheten er vanligvis størst for de største tallene.

Tall for mer detaljerte næringsgrupper er gitt for hele landet og de enkelte fylker i Statistisk ukehefte nr. 11, 1976.

Regional sysselsettingsstatistikk 3. og 4. kvartal 1975.<sup>1)</sup> Sør-Trøndelag (ekskl. Osen)

| Arbeids-<br>kontor-<br>distrikt | Næring           | 3. kvartal 1975<br>18/8 - 24/8 |         |   |         | 4. kvartal 1975<br>24/11 - 30/11 |         |   |         |
|---------------------------------|------------------|--------------------------------|---------|---|---------|----------------------------------|---------|---|---------|
|                                 |                  | Antall<br>sysselsatte          |         | Av dette med<br>arb.tid under<br>30 timer |         | Antall<br>sysselsatte            |         | Av dette med<br>arb.tid under<br>30 timer |         |
|                                 |                  | I alt                          | Kvinner | I alt                                     | Kvinner | I alt                            | Kvinner | I alt                                     | Kvinner |
| SØR-TRØNDELAG<br>(ekskl. Osen)  | 2 Bergverk ..... | 858                            | 71      | 53  | 44      | 846                              | 68      | 54  | 40      |
|                                 | 3 Industri ..... | 16 827                         | 3 335   | (1 487)                                   | (766)   | 16 448                           | 3 298   | (1 584)                                   | (827)   |
|                                 | 5 Bygg og anlegg | 6 815                          | (414)   | (294)                                     | (186)   | 6 409                            | 372     | (274)                                     | (190)   |
| 161 Trondheim<br>og omland      | 2 Bergverk ..... | (149)                          | (19)    | (13)                                      | (11)    | (152)                            | (19)    | (16)                                      | (11)    |
|                                 | 3 Industri ..... | 12 600                         | 2 642   | 1 139                                     | 551     | 12 254                           | 2 573   | 1 142                                     | 568     |
|                                 | 5 Bygg og anlegg | 4 810                          | (353)   | (250)                                     | (156)   | 4 559                            | 293     | (172)                                     | (141)   |
| 162 Midtre<br>Gauldal           | 2 Bergverk ..... | (168)                          | 2       | 3   | 2       | (160)                            | 2       | 3   | 2       |
|                                 | 3 Industri ..... | (555)                          | (58)    | (45)                                      | (25)    | 578                              | 70      | (45)                                      | (35)    |
|                                 | 5 Bygg og anlegg | 547                            | (17)    | (15)                                      | (7)     | (514)                            | (17)    | (17)                                      | (9)     |
| 163 Røros-<br>distriktet        | 2 Bergverk ..... | 120                            | 6       | 5   | 4       | 123                              | 6       | 6   | 4       |
|                                 | 3 Industri ..... | (644)                          | (79)    | (60)                                      | (36)    | 668                              | 94      | (132)                                     | (49)    |
|                                 | 5 Bygg og anlegg | (446)                          | (15)    | (11)                                      | (5)     | 359                              | (24)    | (28)                                      | (16)    |
| 164 Orkladalen                  | 2 Bergverk ..... | 409                            | 44      | 32  | 27      | 395                              | 41      | 29  | 23      |
|                                 | 3 Industri ..... | 1 422                          | (248)   | (44)                                      | (32)    | 1 377                            | (252)   | (144)                                     | (106)   |
|                                 | 5 Bygg og anlegg | (396)                          | 5       | 3   | 3       | (391)                            | (22)    | (48)                                      | (20)    |
| 165 Nord-Fosen                  | 2 Bergverk ..... | [5]                            | 0       | 0   | 0       | 6                                | 0       | 0   | 0       |
|                                 | 3 Industri ..... | (743)                          | (134)   | (130)                                     | (79)    | 788                              | (161)   | (67)                                      | (27)    |
|                                 | 5 Bygg og anlegg | 392                            | 8       | 3   | 3       | 343                              | 12      | 5   | 4       |
| 166 Hemne-<br>distriktet        | 2 Bergverk ..... | 7                              | 0       | 0   | 0       | 10                               | 0       | 0   | 0       |
|                                 | 3 Industri ..... | 863                            | 174     | (69)                                      | (43)    | 783                              | 148     | (54)                                      | (42)    |
|                                 | 5 Bygg og anlegg | 224                            | (16)    | (12)                                      | (12)    | 243                              | (4)     | (4)                                       | 0       |

1) I innkjøringsperioden foretas en del justeringer med sikte på å forbedre de enkelte tallene. Dette medfører at en bør være varsom med å ta forskjeller mellom kvartalene som uttrykk for virkelige endringer. I særdeleshet gjelder dette i de tilfellene der det ene eller begge kvartalstallene er satt i parentes.

S t a n d a r d t e g n :

: Tall kan ikke offentliggjøres

ND Sør-Trøndelag 2x  
 ND Nord-Trøndelag 7x

TALET PÅ HUSDYR PR. 31. DESEMBER 1975. TRØNDELAG

Statistisk Sentralbyrås statistikk over husdyrhaldet pr. 31/12 1975 i Trøndelagsfylka viser at talet på storfe har minka med vel 4 prosent i høve til same tidspunkt året før. Det er prosentvis størst nedgang for kalvar under 1 år.

Talet på sau er omlag som året før, medan talet på svin har minka med 8 prosent.

Tal for heila landet er gitt i Statistisk ukehefte nr. 7, 1976.

Talet på husdyr. Trøndelag 1 000 stk.

|   | 1974     |          | 1975     |          |
|---|----------|----------|----------|----------|
|   | 20. juni | 31. des. | 20. juni | 31. des. |
| <b>Storfe:</b>  |          |          |          |          |
| Under 1 år .....                                      | 65       | 65       | 64       | 61       |
| Okse over 1 år .....                                  | 13       | 13       | 12       | 12       |
| Kvige over 1 år .....                                 | 30       | 28       | 28       | 28       |
| Ku .....  | 72       | 72       | 70       | 69       |
| I alt .....   | 180      | 178      | 174      | 170      |
| Sau i alt .....                                       | 132      | 67       | 128      | 67       |
| <b>Svin:</b>  |          |          |          |          |
| Svin under 6 mndr. og slaktesvin<br>over 6 mndr. .... | 109      | 102      | 101      | 92       |
| Alssvin over 6 mndr. ....                             | 15       | 15       | 15       | 16       |
| I alt .....   | 124      | 117      | 116      | 108      |
| Høner .....   | 317      | 318      | 273      | 274      |

ND Sør-Trøndelag 1.1  
ND Nord-Trøndelag 4.1  
ND Nordland 4.1

#### DRIFTSUTGIFTER I SKOGBRUKET 1974. TRØNDELAG, HELGELAND

Statistisk Sentralbyrå har beregnet driftsutgiftene i skogbruket for 1974. Beregningene bygger på en utvalgsundersøkelse og omfatter utgiftene til eiendommer med minst 100 dekar produktivt skogareal.

Distrikt Trøndelag, Helgeland omfatter hele Sør-Trøndelag og Nord-Trøndelag fylker, samt kommunene Bindal, Brønnøy, Vefsn, Grane, Hattfjelldal, Hemnes og Rana i Nordland fylke.

I 1974 ble det i Trøndelag, Helgeland framdravet skogsvirke til salg på 39 prosent av eiendommene, mot henholdsvis 35 og 38 prosent i 1973 og 1972.

2 prosent av skogsvirket ble drevet fram med hest, 60 prosent med jordbrukstraktor, 37 prosent med spesialtraktor og 1 prosent på andre måter.

Skogeierne og deres familiemedlemmer utførte i alt 158 000 dagsverk i 1974, mot 133 000 dagsverk i 1973 og 121 000 dagsverk i 1972. Forutsatt en arbeidstid på 8 timer pr. dag og kr 21,50 pr. time, er verdien av egeninnsatsen vel 27 mill. kroner i 1974.

De totale utgiftene til virksomheten i skogen er beregnet til 86 mill. kroner for 1974. I tillegg til utgiftene kommer verdien av skogeiernes egeninnsats.

De direkte utgiftene til hogst og framdrift med leid arbeidskraft som selv holder utstyr, er for skogeiernes egne drifter beregnet til kr 53,73 pr. m<sup>3</sup>. De sosiale utgiftene er ikke medregnet. I drifter bortsatt til andre (skogeierforeninger, rotsalg m.v.) er utgiftene til hogst og framdrift beregnet til kr 58,25 pr. m<sup>3</sup>. I dette tallet er de sosiale utgiftene med.

På grunnlag av utgiftstallene og tallene for skogeiernes egeninnsats har en beregnet driftskostnadene. For 1974 er kostnader i alt beregnet til kr 106,04 pr. m<sup>3</sup>. Av dette utgjør skogkulturkostnadene kr 13,54 pr. m<sup>3</sup>.

Ved beregningene av utgifter og kostnader er det ikke gjort fradrag for offentlige tilskudd.

Detaljerte opplysninger om driftsutgiftene i skogbruket vil bli gitt i publikasjonen Skogstatistikk 1975 som kommer ut ved årsskiftet 1976/1977.

ND Sør-Trøndelag 1.2x  
 ND Nord-Trøndelag 4.2x  
 ND Nordland 4.2x

Tabell 1. Hovedtall for utgifter<sup>1)</sup> i skogbruket. Trøndelag, Helgeland. 1 000 kroner

|  | 1971          | 1972          | 1973          | 1974          |
|--|---------------|---------------|---------------|---------------|
| Hogst og framdrift, skogeiernes drifter .....        | 21 771        | 22 016        | 20 897        | 28 913        |
| Hogst og framdrift, drifter bortsatt til andre ..... | 7 256         | 9 995         | 13 061        | 12 874        |
| Blinking, måling og merking .....                    | 1 446         | 1 364         | 1 568         | 2 000         |
| Diverse driftsutgifter .....                         | 604           | 837           | 1 683         | 1 290         |
| Sosiale utgifter .....                               | 6 838         | 7 387         | 6 123         | 8 100         |
| Administrasjonsutgifter .....                        | 6 149         | 6 115         | 6 629         | 7 378         |
| Skogkultur .....                                     | 9 063         | 7 407         | 6 948         | 8 965         |
| Skogsveier .....                                     | 5 901         | 7 098         | 6 114         | 6 136         |
| Maskiner, redskaper og andre driftsmidler .....      | 5 465         | 7 488         | 7 367         | 10 176        |
| <b>I alt .....</b>                                   | <b>64 493</b> | <b>69 709</b> | <b>70 388</b> | <b>85 832</b> |

1) Verdien av eiers og familiemedlemmers arbeid er ikke med i utgiftene.

Tabell 2. Utgifter til hogst og framdrift. Leid arbeidskraft med arbeidstakers utstyr. Trøndelag, Helgeland. Kroner pr. m<sup>3</sup>

|  | 1971         | 1972         | 1973         | 1974         |
|--|--------------|--------------|--------------|--------------|
| Skogeiernes egne drifter <sup>1)</sup> :               |              |              |              |              |
| Hogst .....  | 20,92        | 21,62        | 24,52        | 27,69        |
| Framdrift .....  | 20,04        | 19,81        | 20,63        | 26,04        |
| <b>I alt .....</b>                                     | <b>40,96</b> | <b>41,43</b> | <b>45,15</b> | <b>53,73</b> |
| Drifter bortsatt til andre <sup>2)</sup> , i alt ..... | 45,11        | 44,37        | 52,52        | 58,25        |

1) Ekskl. sosiale utgifter.

2) Inkl. sosiale utgifter.

Tabell 3. Beregnede driftskostnader<sup>1)</sup>. Distrikt Trøndelag, Helgeland

|                                   | 1971                                 | 1972          | 1973          | 1974           |
|-----------------------------------|--------------------------------------|---------------|---------------|----------------|
|                                   | 1 0 0 0 k r                          |               |               |                |
| Kostnader før avskrivninger ..... | 57 237                               | 59 612        | 66 412        | 86 232         |
| Avskrivninger .....               | 6 354                                | 8 327         | 7 369         | 9 600          |
| Skogkulturkostnader .....         | 12 595                               | 11 911        | 10 894        | 14 024         |
| <b>Kostnader i alt .....</b>      | <b>76 187</b>                        | <b>79 850</b> | <b>84 673</b> | <b>109 856</b> |
|                                   | K r o n e r   p r .   m <sup>3</sup> |               |               |                |
| Kostnader før avskrivninger ..... | 59,93                                | 58,62         | 67,70         | 83,23          |
| Avskrivninger .....               | 6,65                                 | 8,18          | 7,51          | 9,27           |
| Skogkulturkostnader .....         | 13,19                                | 11,72         | 11,10         | 13,54          |
| <b>Kostnader i alt .....</b>      | <b>79,77</b>                         | <b>78,52</b>  | <b>86,31</b>  | <b>106,04</b>  |

1) Inkl. verdien av eiers og familiemedlemmers arbeid.

ND Sør-Trøndelag 7.1

LAKS- OG SJØAUREFISKE 1975. FØREBELS TAL

Førebels tal frå Statistisk Sentralbyrå for laks- og sjøaurefiske 1975 syner ein total fangst i Sør-Trøndelag på vel 210 tonn. Av dette blei 168 tonn fiska i sjøen og 42 tonn i elvane. I 1974 var fangstmengda vel 268 tonn. Dette året utgjorde sjøfisket 226 tonn, medan 42 tonn blei tatt i elvane.

Verdien av samla fangst i Sør-Trøndelag er utrekna til 3,6 mill. kroner i 1975. I 1974 var verdien 4,2 mill. kroner.

Statistikken over laks- og sjøaurefiske blir utarbeidd etter oppgåver frå laksestyra.

Vekta av fisken gjeld kg rund fisk, og verdien er det beløpet fiskaren oppnår ved sal, utan frådrag av driftsutgifter m.v. Oppgåvene gjeld berre fiske innanfor fiskerigrensa.

Detaljerte opplysningar om laks- og sjøaurefiske vil bli gitt i publikasjonen Laks- og sjøaurefiske 1975 som kjem i slutten av 1976.

Tabell 1. Laks- og sjøaurefiske. Sør-Trøndelag

| Fiskeslag                    | Sør-Trøndelag fylke <sup>1)</sup>           |         | Trondheim laksedistrikt |        | Fosen laksedistrikt |         |
|------------------------------|---|---------|-------------------------|--------|---------------------|---------|
|                              | 1974  | 1975    | 1974                    | 1975   | 1974                | 1975    |
|                              | F a n g s t m e n g d , k g                 |         |                         |        |                     |         |
| Samla fangst .....           | 268 186                                     | 210 108 | 95 265                  | 72 116 | 172 921             | 137 992 |
| Laks .....                   | 262 655                                     | 203 338 | 91 496                  | 66 366 | 171 159             | 136 972 |
| Laks, ca. 3 kg og over ..... | 224 696                                     | 136 347 | 82 429                  | 47 867 | 142 267             | 88 480  |
| Laks, under ca. 3 kg .....   | 37 959                                      | 66 991  | 9 067                   | 18 499 | 28 892              | 48 492  |
| Sjøaure .....                | 5 531                                       | 6 770   | 3 769                   | 5 750  | 1 762               | 1 020   |
| Sjøfiske .....               | 225 845                                     | 168 091 | 65 284                  | 46 348 | 160 561             | 121 743 |
| Laks .....                   | 224 364                                     | 166 730 | 64 495                  | 45 604 | 159 869             | 121 126 |
| Sjøaure .....                | 1 481                                       | 1 361   | 789                     | 744    | 692                 | 617     |
| Elvefiske .....              | 42 341                                      | 42 017  | 29 981                  | 25 768 | 12 360              | 16 249  |
| Laks .....                   | 38 291                                      | 36 608  | 27 001                  | 20 762 | 11 290              | 15 846  |
| Sjøaure .....                | 4 050                                       | 5 409   | 2 980                   | 5 006  | 1 070               | 403     |
|                              | F a n g s t v e r d i , 1 0 0 0 k r o n e r |         |                         |        |                     |         |
| Samla fangst .....           | 4 194                                       | 3 628   | 1 303                   | 1 240  | 2 891               | 2 388   |
| Sjøfiske .....               | 3 640                                       | 3 051   | 898                     | 867    | 2 742               | 2 184   |
| Elvefiske .....              | 554   | 577     | 405                     | 373    | 149                 | 204     |

1) Ein del av Hemne kommune i Sør-Trøndelag høyrer til Nordmøre laksedistrikt i Møre og Romsdal.



Tabell 2. Sjøfiske av laks etter laksedistrikt og kommune. Sør-Trøndelag. Kg

| Laksedistrikt<br>Kommune            | 1974    | 1975    |
|-------------------------------------|---------|---------|
| Laks i alt .....                    | 224 364 | 166 730 |
| Trondheim laksedistrikt i alt ..... | 64 495  | 45 604  |
| 1601 Trondheim .....                | 5 145   | 6 661   |
| 1613 Snillfjord .....               | 11 433  | 9 154   |
| 1622 Agdenes .....                  | 36 466  | 23 626  |
| 1638 Orkdal .....                   | 8 015   | 2 538   |
| 1657 Skaun .....                    | 2 477   | 2 161   |
| Andre kommunar .....                | 959     | 1 464   |
| Fosen laksedistrikt i alt .....     | 159 869 | 121 126 |
| 1617 Hitra .....                    | 19 368  | 10 061  |
| 1620 Frøya .....                    | 74 387  | 50 091  |
| 1621 Ørland .....                   | 5 720   | 4 156   |
| 1624 Rissa .....                    | 17 832  | 20 224  |
| 1627 Bjugn .....                    | 15 675  | 11 026  |
| 1630 Åfjord .....                   | 5 957   | 3 320   |
| 1632 Roan .....                     | 2 362   | 7 701   |
| 1633 Osen .....                     | 18 568  | 14 547  |

Tabell 3. Elvefiske av laks etter laksedistrikt og elv. Sør-Trøndelag. Kg

| Laksedistrikt<br>Elv                           | 1974   | 1975   |
|--|--------|--------|
| Laks i alt .....                               | 38 291 | 36 608 |
| Trondheim laksedistrikt i alt .....            | 27 001 | 20 762 |
| Orkla .....                                    | 10 654 | 1 571  |
| Gaulavassdraget i alt .....                    | 14 654 | 13 378 |
| Gaula (Gula) .....                             | 14 079 | 13 017 |
| Sokna .....                                    | 575    | 361    |
| Nidelva .....                                  | 946    | 1 114  |
| Homla .....                                    | 117    | 992    |
| Aelva i Hemne .....                            | 629    | 1 151  |
| Søa i Hemne .....                              | -      | 1 293  |
| Andre elvar .....                              | 1      | 1 263  |
| Fosen laksedistrikt i alt .....                | 11 290 | 15 846 |
| Skaudalselva (Skauga) .....                    | 1 263  | 2 671  |
| Nordelva (i Rissa) .....                       | 900    | 1 294  |
| Arnevikelva (Sørdalselva) .....                | 280    | 240    |
| Stordalselva m/Stordalsvatnet (i Åfjord) ..... | 4 597  | 4 966  |
| Norddalselva (i Åfjord) .....                  | 1 850  | 3 855  |
| Steinselva (Steindalselva) (i Osen) .....      | 2 400  | 2 820  |

## VAKSENOPPLÆRING OG FOLKEOPPLYSNING 1974-75

Vaksenopplæring i skoleverket og yrkesopplæring for voksne hadde i 1974-75 i alt 1 145 deltakarar i Sør-Trøndelag, av desse var 98 kvinner. Deltakarane på yrkesopplæringskurs for voksne er ikkje fordelte etter kjønn. Det var flest deltakarar på kurs innan administrasjon og økonomi med 500 og industri, handverk og teknikk med 301 deltakarar.

Over halvparten av alle deltakarane i Sør-Trøndelag gjekk på kurs i Trondheim.

Folkeopplysningsorganisasjonane arrangerte i 1974 3 344 kurs i Sør-Trøndelag mot 2 973 i 1973. Talet på deltakarar var 42 718 mot 41 383 året før. AOF og Folkeuniversitetet hadde flest deltakarar med 20 897 og 17 260. Til verksemda i fylket i 1974 fekk organisasjonane i alt nær 2,2 mill.kr i statstilskot.

Tabell 1. Vaksenopplæring i skoleverket og yrkesopplæring for voksne 1974-75. Kurs, deltakarar etter kjønn og timetal etter arrangør og utdanningas art. Sør-Trøndelag

| Arrangør og utdanningas art               | Kurs<br>i alt | Deltakarar |      |         | Uoppgitt | Timetal |
|---|---------------|------------|------|---------|----------|---------|
|   |               | I alt      | Menn | Kvinner |          |         |
| I alt .....                               | 68            | 1 145      | 459  | 98      | 588      | 20 857  |
| Fylkesarbeidskontora .....                | 39            | 588        | -    | -       | 588      | 18 049  |
| Gymnas .....                              | 25            | 521        | 432  | 89      | -        | 1 803   |
| Verkstad- og lærlingskolar .....          | 2             | 19         | 19   | -       | -        | 100     |
| Handelsskolar .....                       | 2             | 17         | 8    | 9       | -        | 905     |
| ALLMENT FAGFELT .....                     | 7             | 83         | 36   | 47      | -        | 861     |
| Gymnasutdanning, deksamenskurs .....      | 5             | 65         | 31   | 34      | -        | 721     |
| Grunnskole, vaksenopplæring .....         | 2             | 18         | 5    | 13      | -        | 140     |
| ADMINISTRASJON OG ØKONOMI .....           | 22            | 500        | 404  | 51      | 45       | 2 927   |
| Administrative fag .....                  | 16            | 376        | 340  | 36      | -        | 849     |
| Kontor- og handelsfag, generelt .....     | 4             | 79         | 64   | 15      | -        | 998     |
| Kontorfag .....                           | 2             | 45         | -    | -       | 45       | 1 080   |
| INDUSTRI, HANDVERK OG TEKNIKK .....       | 27            | 301        | 19   | -       | 282      | 14 459  |
| Mekaniske fag ellers .....                | 5             | 57         | -    | -       | 57       | 2 080   |
| Jern- og metallfag ellers .....           | 16            | 177        | 19   | -       | 158      | 9 344   |
| Trearbeids-, byggje- og anleggsgfag ..... | 3             | 35         | -    | -       | 35       | 1 900   |
| Næringsmiddelfag .....                    | 3             | 32         | -    | -       | 32       | 1 135   |
| SAMFERDSEL .....                          | 3             | 92         | -    | -       | 92       | 1 350   |
| Sjøfartsfag ellers .....                  | 3             | 92         | -    | -       | 92       | 1 350   |
| HELSEVERN .....                           | 1             | 25         | -    | -       | 25       | 120     |
| Sjukepleiefag .....                       | 1             | 25         | -    | -       | 25       | 120     |
| JORDBRUK, SKOGBRUK OG FISKE .....         | 1             | 20         | -    | -       | 20       | 144     |
| Jordbruksfag .....                        | 1             | 20         | -    | -       | 20       | 144     |
| TJENESTEYTING OG FORSVAR .....            | 7             | 124        | -    | -       | 124      | 996     |
| Husstellfag .....                         | 7             | 124        | -    | -       | 124      | 996     |

Tabell 2. Vaksenopplæring i skoleverket og yrkesopplæring for vaksne 1974-75. Kurs, deltakarar etter kjønn og timetal etter kommune. Sør-Trøndelag

| Kommune              | Kurs<br>i alt | Deltakarar |      |         | Timetal |          |
|----------------------|---------------|------------|------|---------|---------|----------|
|                      |               | I alt      | Menn | Kvinner |         | Uoppgitt |
| Trondheim .....      | 35            | 719        | 415  | 42      | 262     | 7 855    |
| Hemne .....          | 6             | 67         | -    | -       | 67      | 4 080    |
| Frøya .....          | 1             | 7          | -    | -       | 7       | 320      |
| Rissa .....          | 4             | 59         | -    | -       | 59      | 1 900    |
| Åfjord .....         | 1             | 21         | -    | -       | 21      | 140      |
| Roan .....           | 2             | 24         | -    | -       | 24      | 320      |
| Rennebu .....        | 3             | 42         | -    | -       | 42      | 1 504    |
| Meldal .....         | 1             | 18         | -    | -       | 18      | 142      |
| Orkdal .....         | 9             | 126        | 33   | 36      | 57      | 3 337    |
| Midtre Gauldal ..... | 4             | 44         | 6    | 7       | 31      | 1 119    |
| Malvik .....         | 2             | 18         | 5    | 13      | -       | 140      |
| I alt .....          | 68            | 1 145      | 459  | 98      | 588     | 20 857   |

Tabell 3. Vaksenopplæring i skoleverket og yrkesopplæring for vaksne 1974-75. Deltakarar etter fagfelt og kommune. Sør-Trøndelag

| Kommune          | Deltak-<br>arar<br>i alt | Allment fagfelt                 |                            | Huma-<br>nistiske<br>og este-<br>tiske<br>fag | Admini-<br>strasjon<br>og<br>økonomi | Industri,<br>handverk<br>og<br>teknikk | Trans-<br>port og<br>kommu-<br>nika-<br>sjonsfag<br>ellers | Tjeneste-<br>yting og<br>forsvar | Anna |
|------------------|--------------------------|---------------------------------|----------------------------|---|--------------------------------------|--|--|----------------------------------|------|
|                  |                          | Ung-<br>doms-<br>skole-<br>nivå | Gymnas-<br>nivå<br>I og II |   |                                      |  |  |                                  |      |
| Trondheim .....  | 719                      | -                               | -                          | -   | 483                                  | 93                                     | 92   | 26                               | 25   |
| Hemne .....      | 67                       | -                               | -                          | -   | -                                    | 67                                     | -  | -                                | -    |
| Frøya .....      | 7                        | -                               | -                          | -   | -                                    | 7                                      | -  | -                                | -    |
| Rissa .....      | 59                       | -                               | -                          | -   | -                                    | 39                                     | -  | 20                               | -    |
| Åfjord .....     | 21                       | -                               | -                          | -   | -                                    | -                                      | -  | 21                               | -    |
| Roan .....       | 24                       | -                               | -                          | -   | -                                    | 24                                     | -  | -                                | -    |
| Rennebu .....    | 42                       | -                               | -                          | -   | -                                    | 22                                     | -  | -                                | 20   |
| Meldal .....     | 18                       | -                               | -                          | -   | -                                    | -                                      | -  | 18                               | -    |
| Orkdal .....     | 126                      | -                               | 59                         | -   | 10                                   | 36                                     | -  | 21                               | -    |
| Midtre Gauldal . | 44                       | -                               | 6                          | -   | 7                                    | 13                                     | -  | 18                               | -    |
| Malvik .....     | 18                       | 18                              | -                          | -   | -                                    | -                                      | -  | -                                | -    |
| I alt .....      | 1 145                    | 18                              | 65                         | -   | 500                                  | 301                                    | 92   | 124                              | 45   |

Tabell 4. Vaksenopplæring og folkeopplysning arrangert av folkeopplysningsorganisasjonane i 1974. Kurs, deltakarar<sup>1)</sup>, totale utgifter og statstilskot<sup>2)</sup> etter organisasjon. Sør-Trøndelag

| Organisasjon   | Kurs<br>i alt | Del-<br>takarar | Utgifter<br>i alt | Stats-<br>tilskot |
|--|---------------|-----------------|-------------------|-------------------|
| Arbeidernes Opplysningsforbund .....                 | 1 709         | 20 897          | 2 025 328         | 1 052 070         |
| Avholdsfolkets Opplysningsråd .....                  | 12            | 97              | 2 647             | 1 282             |
| Bygdefolkets Opplysningsråd .....                    | 44            | 346             | 28 549            | 13 469            |
| Folkeuniversitetet .....                             | 1 183         | 17 260          | 2 384 050         | 933 472           |
| Høyres Opplysningsorganisasjon .....                 | 9             | 54              | 1 566             | 1 120             |
| Kristelig Folkepartis Opplysningsforbund .....       | 45            | 326             | 17 469            | 13 518            |
| Marxistisk Opplysningsråd .....                      | 1             | 5               | 570               | 370               |
| Noregs Mållag .....                                  | 1             | 8               | 744               | 457               |
| Noregs Ungdomslag .....                              | 52            | 326             | 25 141            | 16 157            |
| Norges Fiskarlag .....                               | 4             | 76              | 149 596           | 4 280             |
| Norges Husmorforbund .....                           | 59            | 500             | 40 441            | 20 670            |
| Norges Idrettsforbund .....                          | 37            | 658             | 71 216            | 35 457            |
| Norges Kooperative Landsforening .....               | 1             | 12              | 819               | 338               |
| Norsk Kristelig Studieråd .....                      | 70            | 1 333           | 99 611            | 41 997            |
| Norske 4H, studieforbund .....                       | 19            | 140             | 21 514            | 12 116            |
| Senterpartiets Opplysningsforbund .....              | 4             | 33              | 1 306             | 728               |
| Sosialistisk Folkepartis Studieforbund .....         | 38            | 228             | 23 873            | 17 092            |
| Statstjenestemannsforbundet .....                    | 21            | 160             | 8 653             | 3 540             |
| Venstres Opplysningsforbund .....                    | 23            | 131             | 14 824            | 9 209             |
| Andre organisasjonar i Samnemnda <sup>3)</sup> ..... | 12            | 128             | 8 358             | 5 118             |
| <b>I alt .....</b>                                   | <b>3 344</b>  | <b>42 718</b>   | <b>4 926 275</b>  | <b>2 182 460</b>  |

1) 1 kurs med uoppgitt deltakartal.

2) 14 kurs med uoppgitte utgifter i alt og statstilskot.

3) Gjeld også kurs ved Samnemnda for studiearbeid.

## REGISTRERTE KJØRETØYER VED UTGANGEN AV 1975

Sentralregisteret for motorkjøretøyer i Vegdirektoratet viser at det ved utgangen av årene 1974 og 1975 var registrert (hadde påmontert skilter) henholdsvis 84 623 og 90 486 kjøretøyer i Sør-Trøndelag, dvs. henholdsvis 5,9 prosent og 6,0 prosent av kjøretøyer registrert i hele landet. Tallet på personbiler (medregnet stasjonsbiler og ambulanser) økte med 4 146 (+ 8,1 prosent). Stigningen var større enn for hele landet (+ 7,1 prosent). Tallet på personer pr. registrert personbil i fylket var ved utgangen av 1975 4,3 mot 4,2 for hele landet. Det var ved utgangen av 1975 registrert 8 flere busser i fylket enn ett år tidligere. Tallet på registrerte varebiler (inntil 3 500 kg i vognvekt og nyttelast til sammen) gikk fra 1974 til 1975 ned med 362 (- 9,4 prosent), mens tallet på lastebiler økte med 93 (+ 2,7 prosent). Tallet på mopeder gikk ned med 89 (-1,1 prosent), mens tallet på motorsykler gikk ned med 4 (- 0,4 prosent).

I dette nummer av Nye distriktstall er også befolkningstall pr. 31. desember 1975 gitt for de enkelte kommuner i fylket. Det er disse tall som er brukt ved utregning av tallet på personer pr. personbil. Kjøretøytallene er hentet fra publikasjonen "Registrerte kjøretøyer i landets kommuner pr. 31. des. 1975" utgitt av Vegdirektoratet. Registrerte kjøretøyer ved utgangen av 1973 og 1974 ble publisert i Nye distriktstall nr. 3, 1975.

Tabell 1. Registrerte kjøretøyer pr. 31. desember 1975. Kommuner. Sør-Trøndelag

| Handelsdistrikt<br>Kommune          | Kjøretøyer<br>i alt | Personbiler |                         | Busser | Vare-<br>biler | Laste-<br>biler | Trak-<br>torer | Motor-<br>redsk. | Mopeder | Motor-<br>sykler | Til-<br>hengere |
|-------------------------------------|---------------------|-------------|-------------------------|--------|----------------|-----------------|----------------|------------------|---------|------------------|-----------------|
|                                     |                     | I alt       | Per-<br>soner<br>pr.bil |        |                |                 |                |                  |         |                  |                 |
| Oppdal H.D. ....                    | 4 516               | 1 961       | 4,3                     | 14     | 162            | 154             | 709            | 11               | 627     | 47               | 831             |
| Oppdal .....                        | 2 803               | 1 265       | 4,4                     | 6      | 120            | 91              | 417            | 6                | 372     | 22               | 504             |
| Rennebu .....                       | 1 713               | 696         | 4,2                     | 8      | 42             | 63              | 292            | 5                | 255     | 25               | 327             |
| Røros/Støren H.D. ...               | 6 827               | 3 131       | 4,5                     | 40     | 176            | 258             | 864            | 7                | 1 167   | 221              | 963             |
| Røros .....                         | 2 594               | 1 213       | 4,4                     | 37     | 82             | 108             | 260            | 4                | 413     | 130              | 347             |
| Holtålen .....                      | 1 351               | 642         | 4,1                     | 1      | 14             | 43              | 144            | 1                | 313     | 38               | 155             |
| Midtre Gauldal ....                 | 2 882               | 1 276       | 4,8                     | 2      | 80             | 107             | 460            | 2                | 441     | 53               | 461             |
| Hitra/Frøya H.D. ....               | 2 232               | 1 011       | 9,3                     | 5      | 75             | 69              | 293            | -                | 445     | 43               | 291             |
| Hitra .....                         | 1 274               | 561         | 7,7                     | 2      | 46             | 36              | 201            | -                | 217     | 20               | 191             |
| Frøya .....                         | 958                 | 450         | 11,2                    | 3      | 29             | 33              | 92             | -                | 228     | 23               | 100             |
| Orkanger H.D. ....                  | 9 324               | 4 854       | 4,4                     | 58     | 277            | 323             | 1 109          | 13               | 1 381   | 81               | 1 228           |
| Hemne .....                         | 1 723               | 803         | 5,2                     | 53     | 48             | 84              | 201            | 2                | 262     | 18               | 252             |
| Snillfjord .....                    | 462                 | 164         | 7,7                     | -      | 8              | 18              | 117            | 1                | 88      | 3                | 63              |
| Agdenes .....                       | 922                 | 392         | 5,0                     | 3      | 43             | 34              | 201            | 1                | 126     | 1                | 121             |
| Meldal .....                        | 2 228               | 1 226       | 3,7                     | -      | 44             | 58              | 249            | 3                | 347     | 27               | 274             |
| Orkdal .....                        | 3 989               | 2 269       | 4,2                     | 2      | 134            | 129             | 341            | 6                | 558     | 32               | 518             |
| Trondheim H.D. ....                 | 57 738              | 40 286      | 4,1                     | 339    | 2 543          | 2 449           | 2 266          | 46               | 2 672   | 556              | 6 581           |
| Trondheim .....                     | 45 251              | 33 339      | 4,0                     | 310    | 2 174          | 2 036           | 876            | 32               | 1 375   | 369              | 4 740           |
| Melhus .....                        | 4 478               | 2 431       | 4,2                     | 19     | 145            | 156             | 537            | 5                | 450     | 48               | 687             |
| Skaun .....                         | 1 955               | 1 045       | 4,4                     | 1      | 51             | 72              | 281            | -                | 187     | 16               | 302             |
| Klæbu .....                         | 925                 | 567         | 5,2                     | 1      | 30             | 40              | 85             | 1                | 58      | 15               | 128             |
| Malvik .....                        | 2 562               | 1 835       | 4,2                     | 2      | 65             | 55              | 105            | 5                | 184     | 9                | 302             |
| Selbu .....                         | 2 022               | 859         | 4,4                     | 6      | 58             | 71              | 315            | 2                | 316     | 51               | 344             |
| Tydal .....                         | 545                 | 210         | 4,7                     | -      | 20             | 19              | 67             | 1                | 102     | 48               | 78              |
| Nordre Fosen H.D. ...               | 9 849               | 4 375       | 5,2                     | 19     | 250            | 297             | 1 632          | 5                | 1 727   | 132              | 1 412           |
| Ørland .....                        | 2 225               | 1 102       | 4,5                     | 9      | 79             | 62              | 290            | 1                | 318     | 40               | 324             |
| Rissa .....                         | 2 936               | 1 298       | 5,0                     | 3      | 65             | 80              | 506            | 2                | 574     | 32               | 376             |
| Bjugn .....                         | 1 848               | 856         | 5,5                     | 3      | 48             | 76              | 271            | 1                | 348     | 30               | 215             |
| Åfjord .....                        | 1 788               | 696         | 5,6                     | 2      | 35             | 47              | 353            | 1                | 293     | 22               | 339             |
| Roan .....                          | 558                 | 198         | 6,9                     | -      | 12             | 19              | 117            | -                | 123     | 7                | 82              |
| Osen .....                          | 494                 | 225         | 6,0                     | 2      | 11             | 13              | 95             | -                | 71      | 1                | 76              |
| Fylket i alt .....                  | 90 486              | 55 618      | 4,3                     | 475    | 3 483          | 3 550           | 6 873          | 82               | 8 019   | 1 080            | 11 306          |
| Hele landet .....                   | 1 511 789           | 953 657     | 4,2                     | 8 714  | 74 951         | 63 512          | 99 335         | 1 583            | 113 620 | 21 292           | 175 125         |
| Fylket i prosent av<br>landet ..... | 6,0                 | 5,8         | ..                      | 5,4    | 4,6            | 5,6             | 6,9            | 5,2              | 7,1     | 5,1              | 6,5             |

K i l d e : Vegdirektoratet og Statistisk Sentralbyrå.

## SALGS- OG SKJENKESTEDER FOR BRENNEVIN, VIN OG ØL PR. 15. JUNI 1975

Oppgaver til Statistisk Sentralbyrå viser at det pr. 15. juni 1975 var gitt kommunale årsbevillinger og/eller departementsbevillinger til omsetning av alkoholholdige drikkevarer i 21 av Sør-Trøndelags 25 kommuner. Det var 331 salgssteder for alkoholholdige drikkevarer i fylket, hvorav 6 for brennevin og vin. Tallet på salgssteder var 373 i 1974 og 385 i 1973.

Sør-Trøndelag hadde pr. 15. juni 1975 123 skjenkesteder for alkoholholdige drikkevarer mot 121 i 1974 og 119 i 1973.

Mer fullstendige oppgaver over salgs- og skjenkebevillinger i 1975 vil bli gitt i publikasjonen Alkohol og andre rusmidler 1975 som vil komme ut høsten 1976.

Salgs- og skjenkesteder<sup>1)</sup> for brennevin, vin og øl i Sør-Trøndelag pr. 15. juni 1975. Helårs kommunale bevillinger og departementsbevillinger

| Kommune           | Salgssteder |                  |          |              | Skjenkesteder         |       |                                |                                      |                     |                                      |                           |              |                       |
|-------------------|-------------|------------------|----------|--------------|-----------------------|-------|--------------------------------|--------------------------------------|---------------------|--------------------------------------|---------------------------|--------------|-----------------------|
|                   | I alt       | Brennevin og vin | Bare vin | Alt slags øl | Pilsener- og bayer-øl | I alt | Brennevin, vin og alt slags øl | Av disse: Depar-tements-bevil-linger | Vin og alt slags øl | Av disse: Depar-tements-bevil-linger | Vin, pilsener og bayer-øl | Alt slags øl | Pilsener- og bayer-øl |
| 1975              |             |                  |          |              |                       |       |                                |                                      |                     |                                      |                           |              |                       |
| Trondheim .....   | 196         | 5                | -        | 191          | -                     | 68    | 17                             | -                                    | 32                  | -                                    | 1                         | 2            | 16                    |
| Hemne .....       | 1           | -                | -        | -            | 1                     | 2     | -                              | -                                    | 1                   | -                                    | -                         | -            | 1                     |
| Snillfjord .....  | -           | -                | -        | -            | -                     | -     | -                              | -                                    | -                   | -                                    | -                         | -            | -                     |
| Hitra .....       | 19          | -                | -        | -            | 19                    | 2     | -                              | -                                    | -                   | -                                    | -                         | -            | 2                     |
| Frøya .....       | 3           | -                | -        | -            | 3                     | 2     | -                              | -                                    | -                   | -                                    | -                         | -            | 2                     |
| Ørland .....      | 6           | -                | -        | -            | 6                     | 2     | -                              | -                                    | -                   | -                                    | 2                         | -            | -                     |
| Agdenes .....     | -           | -                | -        | -            | -                     | -     | -                              | -                                    | -                   | -                                    | -                         | -            | -                     |
| Rissa .....       | -           | -                | -        | -            | -                     | 1     | -                              | -                                    | -                   | -                                    | -                         | -            | 1                     |
| Bjugn .....       | 8           | -                | -        | -            | 8                     | 1     | -                              | -                                    | -                   | -                                    | -                         | -            | 1                     |
| Åfjord .....      | 6           | -                | -        | -            | 6                     | 2     | -                              | -                                    | -                   | -                                    | 1                         | -            | 1                     |
| Roan .....        | -           | -                | -        | -            | -                     | -     | -                              | -                                    | -                   | -                                    | -                         | -            | -                     |
| Osen .....        | -           | -                | -        | -            | -                     | -     | -                              | -                                    | -                   | -                                    | -                         | -            | -                     |
| Oppdal .....      | 1           | -                | -        | 1            | -                     | 6     | 2                              | 2                                    | 4                   | -                                    | -                         | -            | -                     |
| Rennebu .....     | 1           | -                | -        | -            | 1                     | 2     | -                              | -                                    | -                   | -                                    | -                         | -            | 2                     |
| Meldal .....      | -           | -                | -        | -            | -                     | 2     | -                              | -                                    | -                   | -                                    | 2                         | -            | -                     |
| Orkdal .....      | 21          | -                | -        | 1            | 20                    | 6     | 1                              | -                                    | -                   | -                                    | -                         | -            | 5                     |
| Rørøs .....       | 15          | 1                | -        | 1            | 13                    | 11    | 4                              | 2                                    | 2                   | -                                    | -                         | -            | 5                     |
| Holtålen .....    | 5           | -                | -        | -            | 5                     | 5     | -                              | -                                    | -                   | -                                    | -                         | -            | 5                     |
| Midtre Gauldal .. | -           | -                | -        | -            | -                     | 3     | -                              | -                                    | -                   | -                                    | 1                         | -            | 2                     |
| Melhus .....      | -           | -                | -        | -            | -                     | 1     | -                              | -                                    | -                   | -                                    | -                         | -            | 1                     |
| Skaun .....       | 9           | -                | -        | -            | 9                     | -     | -                              | -                                    | -                   | -                                    | -                         | -            | -                     |
| Klæbu .....       | 5           | -                | -        | -            | 5                     | -     | -                              | -                                    | -                   | -                                    | -                         | -            | -                     |
| Malvik .....      | 12          | -                | -        | -            | 12                    | 2     | -                              | -                                    | -                   | -                                    | -                         | -            | 2                     |
| Selbu .....       | 19          | -                | -        | -            | 19                    | 3     | -                              | -                                    | -                   | -                                    | 1                         | -            | 2                     |
| Tydal .....       | 4           | -                | -        | -            | 4                     | 2     | -                              | -                                    | -                   | -                                    | 1                         | -            | 1                     |
| I alt .....       | 331         | 6                | -        | 194          | 131                   | 123   | 24                             | 4                                    | 39                  | -                                    | 9                         | 2            | 49                    |
| 1974 .....        | 373         | 5                | -        | 213          | 155                   | 121   | 25                             | .. <sup>2)</sup>                     | 34                  | .. <sup>2)</sup>                     | 9                         | 5            | 48                    |
| 1973 .....        | 385         | 5                | -        | 231          | 149                   | 119   | 22                             | .. <sup>2)</sup>                     | 32                  | .. <sup>2)</sup>                     | 11                        | 7            | 47                    |

1) Forretninger, restauranter og kafeer som omsetter bare alkoholsvakt øl er ikke tatt med.

2) .. Oppgave mangler.

PUBLIKASJONER SENDT UT FRA STATISTISK SENTRALBYRA HITTIL I MARS 1976

I serien Norges offisielle statistikk:

Hagebruksteljing 1974 Sidetall 163 Pris kr 9,00

Framskrivning av folkemengden 1975-2000 Regionale tall Sidetall 191 Pris kr 11,00

Regnskapsstatistikk 1974 Engroshandel Sidetall 67 Pris kr 8,00

FASTE PUBLIKASJONER FRA STATISTISK SENTRALBYRA

Statistisk månedshefte. Pris: Årsabonnement kr 25,00

Pr. hefte " 2,50

Månedsstatistikk over utenrikshandelen.

Pris: Årsabonnement kr 30,00

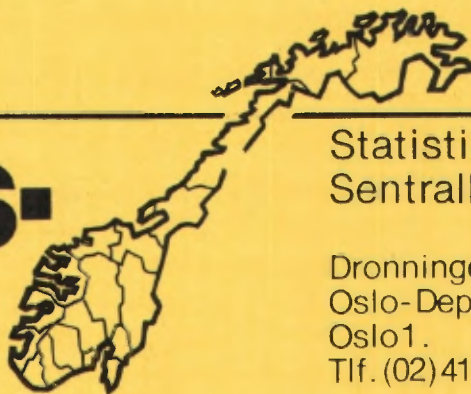
Pr. hefte " 3,00

Statistisk ukehefte.

Pris: Årsabonnement kr 40,00

Pr. hefte " 1,00

# Nye distrikts- tall



Statistisk  
Sentralbyrå

Dronningensgt. 16.  
Oslo-Dep.  
Oslo 1.  
Tlf. (02) 41 38 20

Nr. 4/76

12. april 1976

## S Ø R - T R Ø N D E L A G

### I N N H O L D

Kommuneregnskaper 1974

Kjøttkontrollen 1975

Fellingspremier for rov- og skadedyr 1975

Rådyrjakten 1975

Skogavvirking til salg og industriell  
produksjon 1974-75

Sosialhjelp i 1974

Publikasjoner sendt ut fra Statistisk  
Sentralbyrå i mars og hittil i april 1976



KOMMUNEREGNSKAPER 1974

Regnskapstallene for kommunenes inntekter og utgifter i 1974 og for balansen pr. 31. desember 1974 er basert på oppgaver som Statistisk Sentralbyrå har hentet inn fra alle kommuner (også fylkeskommuner). Oppgavene bygger på de regnskapsforskrifter som trådte i kraft 1. januar 1972.

For å unngå dobbelttelling er samlekapitlet for fellesutgifter, som er fordelt på de enkelte etater, holdt utenom i tabellen. Dette samlekapitlet har for noen kommuners vedkommende ikke samme totalbeløp på utgiftssiden som på inntektssiden. Av den grunn vil beløpet for de samlede utgifter for disse kommunene avvike noe fra beløpet for de samlede inntekter i tabellen.

Statistikken omfatter også kommunale foretak, unntatt havnekasser og felleskommunale foretak.

Sammendrag av de endelige regnskapstall (utgifter/inntekter) for 1974 for hele landet ble publisert i Statistisk ukehefte nr. 8, 1976. Sammendrag av balansetall vil bli publisert i Statistisk ukehefte senere. I Statistisk årbok 1976, som er under trykking, er også sammendrag av regnskapstall 1974 tatt med.

|  | FYLKET<br>I ALT | FYLKES-<br>KOMMUNEN | TROND-<br>HEIM | HEMNE | SNILL-<br>FJORD | HITRA | FRØYA |
|--|-----------------|---------------------|----------------|-------|-----------------|-------|-------|
| FOLKETALL 1. JAN. 1974 .....                     | 239413          |                     | 133213         | 4070  | 1315            | 4381  | 5235  |
| <b>U T G I F T E R</b>                           |                 |                     |                |       |                 |       |       |
| <b>DRIFTSUTGIFTER</b>                            |                 |                     |                |       |                 |       |       |
| LØNNINGER .....                                  | 1526340         | 482239              | 649304         | 14434 | 4770            | 13169 | 17133 |
| SENTRALADMINISTRASJON .....                      | 657851          | 264316              | 231114         | 6296  | 2083            | 5937  | 8226  |
| UNDERSVING .....                                 | 30307           | 3661                | 13416          | 526   | 165             | 526   | 735   |
| HELSEVERN .....                                  | 240176          | 72146               | 84083          | 3255  | 1495            | 4024  | 4462  |
| SOSIAL OMSORG OG SOSIAL TRYGD .....              | 193222          | 178325              | 9427           | 171   | 1               | 74    | 95    |
| KIRKER OG KULTURFORMÅL .....                     | 59961           | 46                  | 31219          | 1576  | 134             | 508   | 2082  |
| UTBYGGINGS- OG BOLIGFORMÅL .....                 | 10751           | 775                 | 5978           | 173   | 18              | 192   | 229   |
| KOMMUNENS FORRETNINGSDRIFT .....                 | 51810           | 1483                | 37068          | 374   | 128             | 434   | 304   |
| YMSE FORMÅL .....                                | 59396           | 2090                | 48428          | 0     | 0               | 0     | 99    |
| UTSTYR .....                                     | 12228           | 5790                | 1495           | 221   | 142             | 179   | 220   |
| VEDLIKEHOLD AV BYGNINGER OG ANLEGG .....         | 44641           | 15051               | 20362          | 237   | 50              | 236   | 431   |
| AV DETTE: UTBYGGINGS- OG BOLIGFORMÅL .....       | 99780           | 34648               | 50319          | 549   | 166             | 283   | 506   |
| ANDRE DRIFTSUTGIFTER .....                       | 63532           | 26016               | 32199          | 190   | 75              | 109   | 124   |
| SENTRALADMINISTRASJON .....                      | 237088          | 100981              | 69651          | 1941  | 1002            | 2305  | 2132  |
| UNDERSVING .....                                 | 13912           | 5045                | 4437           | 180   | 57              | 166   | 189   |
| HELSEVERN .....                                  | 54080           | 13858               | 12838          | 1154  | 665             | 1702  | 1188  |
| SOSIAL OMSORG OG SOSIAL TRYGD .....              | 79647           | 76231               | 1590           | 74    | 5               | 26    | 15    |
| KIRKER OG KULTURFORMÅL .....                     | 10281           | 14                  | 5075           | 210   | 7               | 98    | 472   |
| UTBYGGINGS- OG BOLIGFORMÅL .....                 | 3004            | 317                 | 1280           | 57    | 33              | 96    | 75    |
| KOMMUNENS FORRETNINGSDRIFT .....                 | 20378           | 734                 | 13222          | 168   | 169             | 140   | 134   |
| YMSE FORMÅL .....                                | 50098           | 2468                | 29611          | 20    | 0               | 18    | 8     |
| OVERFØRINGER .....                               | 5688            | 2314                | 1598           | 78    | 66              | 59    | 51    |
| STATEN OG SOSIALE TRYGDER .....                  | 486980          | 67243               | 277858         | 5411  | 1469            | 4408  | 5838  |
| AV DETTE: SOSIAL OMSORG OG SOSIAL TRYGD .....    | 97310           | 973                 | 63075          | 1148  | 299             | 1055  | 1328  |
| ANDRE KOMMUNER (INKL. FYLKESKOMM.) .....         | 85177           | 0                   | 54014          | 1109  | 284             | 995   | 1214  |
| AV DETTE: FYLKESKOMMUNEN .....                   | 243840          | 39883               | 132632         | 3055  | 1048            | 2336  | 2429  |
| ANDRE (INKL. RENTER) .....                       | 195583          | 805                 | 126861         | 2824  | 734             | 2149  | 2285  |
| AV DETTE: SOSIAL OMSORG OG SOSIAL TRYGD .....    | 122459          | 14421               | 82267          | 956   | 122             | 1017  | 1112  |
| INTERNE OVERFØRINGER .....                       | 48993           | 367                 | 41315          | 143   | 0               | 464   | 615   |
| NYBYGG OG NYANLEGG, KJØP AV FAST EIENDOM .....   | 23607           | 11966               | 120            | 252   | 0               | 0     | 969   |
| AV DETTE: UNDERSVING .....                       | 316442          | 60163               | 174069         | 5989  | 61              | 1658  | 2640  |
| HELSEVERN .....                                  | 41971           | 3960                | 18156          | 67    | 0               | 1139  | 592   |
| SOSIAL OMSORG OG SOSIAL TRYGD .....              | 34384           | 25401               | 0              | 2876  | 0               | 182   | 0     |
| UTBYGGINGS- OG BOLIGFORMÅL .....                 | 5619            | 0                   | 1393           | 120   | 0               | 35    | 0     |
| AV DETTE: VEIER OG GATER .....                   | 121996          | 30742               | 59766          | 1234  | 30              | 217   | 831   |
| KOMMUNENS FORRETNINGSDRIFT .....                 | 72858           | 30731               | 36462          | 400   | 30              | 142   | 567   |
| AV DETTE: ELEKTRISITETSVERK .....                | 106862          | 60                  | 92085          | 1683  | 0               | 0     | 1000  |
| FINANSIERINGSUTGIFTER .....                      | 94435           | 0                   | 90947          | 0     | 0               | 0     | 0     |
| UTGIFTER I ALT .....                             | 219159          | 31851               | 120272         | 1553  | 971             | 2275  | 1809  |
| <b>I N N T E K T E R</b>                         |                 |                     |                |       |                 |       |       |
| <b>DRIFTSINNTEKTER</b>                           |                 |                     |                |       |                 |       |       |
| VANLIGE SALGS- OG LEIEINNTEKTER .....            | 1697880         | 495377              | 761705         | 15994 | 5253            | 15291 | 19580 |
| AV DETTE: HELSEVERN .....                        | 495465          | 209681              | 218626         | 745   | 5               | 463   | 2123  |
| SOSIAL OMSORG OG SOSIAL TRYGD .....              | 202825          | 198275              | 253            | 71    | 0               | 3     | 3     |
| UTBYGGINGS- OG BOLIGFORMÅL .....                 | 28873           | 0                   | 14263          | 369   | 0               | 155   | 1904  |
| KOMMUNENS FORRETNINGSDRIFT .....                 | 43038           | 15                  | 37117          | 84    | 0               | 92    | 15    |
| SALG AV UTSTYR .....                             | 209920          | 5462                | 164779         | 123   | 0               | 127   | 110   |
| FORDELTE UTGIFTER .....                          | 2424            | 54                  | 210            | 0     | 0               | 0     | 0     |
| OVERFØRINGER .....                               | 7695            | 998                 | 5660           | 19    | 0               | 0     | 0     |
| STATEN .....                                     | 192296          | 284644              | 537209         | 15230 | 5248            | 14828 | 17457 |
| AV DETTE: UNDERSVING .....                       | 264813          | 71775               | 56914          | 6161  | 3118            | 7768  | 8657  |
| SKATTEUJAMNINGSMIDLER .....                      | 146587          | 52887               | 33101          | 2649  | 1441            | 3638  | 3585  |
| ANDRE KOMMUNER (INKL. FYLKESKOMM.) .....         | 73368           | 2500                | 9086           | 2917  | 1572            | 3808  | 4698  |
| ANDRE (INKL. RENTER) .....                       | 211755          | 194406              | 12520          | 353   | 48              | 77    | 110   |
| AV DETTE: SKATTER M.V. .....                     | 691910          | 6362                | 467530         | 8464  | 2082            | 6983  | 7721  |
| INTERNE OVERFØRINGER .....                       | 663457          | 0                   | 449841         | 8338  | 1949            | 6856  | 7624  |
| INNTEKTER I SAMBAND MED NYBYGG OG NYANLEGG ..... | 23818           | 12101               | 245            | 252   | 0               | 0     | 969   |
| AV DETTE: STATEN .....                           | 74576           | 31572               | 20816          | 474   | 0               | 430   | 523   |
| ANDRE KOMMUNER (INKL. FYLKESKOMM.) .....         | 35032           | 21593               | 3803           | 126   | 0               | 363   | 403   |
| FINANSIERINGSINNTEKTER .....                     | 17147           | 9658                | 2790           | 10    | 0               | 39    | 100   |
| AV DETTE: BRUK AV LÅNEMIDLER .....               | 289469          | 47304               | 161124         | 5508  | 549             | 1381  | 1479  |
| INNTEKTER I ALT .....                            | 178603          | 18436               | 107767         | 2678  | 353             | 500   | 415   |
| <b>A K T I V A</b>                               |                 |                     |                |       |                 |       |       |
| KASSE, POSTGIRO, BANKINNSKOTT .....              | 265747          | 69391               | 120221         | 728   | 2414            | 1704  | 1783  |
| IHENDEHAVEROBILIGASJONER OG AKSJER .....         | 19023           | 2452                | 11916          | 122   | 17              | 13    | 0     |
| UTLÅN .....                                      | 55586           | 7459                | 38795          | 532   | 95              | 0     | 88    |
| ANDRE FORDRINGER .....                           | 113656          | 29920               | 45429          | 853   | 3               | 541   | 1358  |
| REALAKTIVA .....                                 | 1579766         | 202784              | 1075281        | 14886 | 1911            | 4904  | 6113  |
| REGNSKAPSMESSIGE AKTIVA .....                    | 229416          | 29849               | 150698         | 3713  | 184             | 1328  | 714   |
| AKTIVA I ALT .....                               | 2263194         | 341855              | 1442340        | 20834 | 4624            | 8490  | 10056 |
| <b>P A S S I V A</b>                             |                 |                     |                |       |                 |       |       |
| IHENDEHAVEROBILIGASJONSLÅN .....                 | 342731          | 0                   | 334731         | 0     | 0               | 0     | 0     |
| ANDRE LÅN .....                                  | 446780          | 72569               | 169739         | 12737 | 1738            | 3026  | 3497  |
| STATSBANKER (INKL. POSTSPAREBANKEN) .....        | 279926          | 53258               | 100523         | 8073  | 1375            | 1658  | 1684  |
| FORRETNINGS- OG SPAREBANKER .....                | 78460           | 2273                | 37976          | 562   | 333             | 886   | 519   |
| FORSIKRINGSSELSKAPER .....                       | 50764           | 12503               | 10438          | 921   | 0               | 413   | 1036  |
| ANDRE .....                                      | 37630           | 4535                | 20802          | 3181  | 30              | 69    | 258   |
| ANNEN GJELD .....                                | 157020          | 60551               | 64643          | 728   | 405             | 811   | 796   |
| FOND, KAPITAL, REGNSKAPSMESSIGE PASSIVA .....    | 1316663         | 208735              | 873227         | 7369  | 2481            | 4653  | 5763  |
| PASSIVA I ALT .....                              | 2263194         | 341855              | 1442340        | 20834 | 4624            | 8490  | 10056 |

|  | ØR-<br>LAND | AGDE-<br>NES | RISSA | BJUGN | ÅFJORD | ROAN | OSEN |
|--|-------------|--------------|-------|-------|--------|------|------|
| FOLKETALL 1. JAN. 1974 .....                     | 5144        | 2006         | 6468  | 4697  | 3884   | 1412 | 1392 |
| <b>U T G I F T E R</b>                           |             |              |       |       |        |      |      |
| DRIFTSUTGIFTER .....                             | 19843       | 5536         | 17628 | 16562 | 15052  | 5234 | 5647 |
| LØNNINGER .....                                  | 8382        | 2532         | 7813  | 6803  | 6185   | 1956 | 2634 |
| SENTRALADMINISTRASJON .....                      | 641         | 273          | 619   | 651   | 512    | 218  | 191  |
| UNDERVISNING .....                               | 4582        | 1800         | 4764  | 3984  | 3326   | 1164 | 1321 |
| HELSEVERN .....                                  | 751         | 8            | 73    | 82    | 371    | 150  | 685  |
| SOSIAL OMSORG OG SOSIAL TRYGD .....              | 550         | 206          | 1093  | 1187  | 352    | 128  | 167  |
| KIRKER OG KULTURFORMÅL .....                     | 162         | 87           | 244   | 170   | 168    | 49   | 62   |
| UTBYGGINGS- OG BOLIGFORMÅL .....                 | 793         | 45           | 566   | 408   | 393    | 108  | 99   |
| KOMMUNENS FORRETNINGSDRIFT .....                 | 697         | 0            | 152   | 80    | 728    | 46   | 0    |
| YMSE FORMÅL .....                                | 206         | 113          | 302   | 241   | 335    | 93   | 109  |
| UTSTYR .....                                     | 511         | 70           | 198   | 292   | 185    | 0    | 88   |
| VEDLIKEHOLD AV BYGNINGER OG ANLEGG .....         | 429         | 224          | 306   | 779   | 430    | 152  | 76   |
| AV DETTE: UTBYGGINGS- OG BOLIGFORMÅL .....       | 185         | 73           | 93    | 373   | 114    | 101  | 12   |
| ANDRE DRIFTSUTGIFTER .....                       | 3049        | 813          | 2619  | 2584  | 3758   | 939  | 922  |
| SENTRALADMINISTRASJON .....                      | 202         | 65           | 212   | 195   | 128    | 83   | 65   |
| UNDERVISNING .....                               | 1263        | 637          | 1547  | 1442  | 988    | 650  | 524  |
| HELSEVERN .....                                  | 498         | 10           | 29    | 18    | 127    | 72   | 149  |
| SOSIAL OMSORG OG SOSIAL TRYGD .....              | 86          | 6            | 213   | 292   | 16     | 7    | 33   |
| KIRKER OG KULTURFORMÅL .....                     | 48          | 33           | 70    | 44    | 37     | 36   | 38   |
| UTBYGGINGS- OG BOLIGFORMÅL .....                 | 556         | 31           | 282   | 444   | 135    | 57   | 74   |
| KOMMUNENS FORRETNINGSDRIFT .....                 | 303         | 4            | 189   | 29    | 2229   | 16   | 6    |
| YMSE FORMÅL .....                                | 93          | 27           | 77    | 120   | 98     | 18   | 33   |
| OVERFØRINGER .....                               | 7472        | 1897         | 6692  | 6104  | 4494   | 2187 | 1927 |
| STATEN OG SOSIALE TRYGDER .....                  | 1887        | 512          | 1753  | 1728  | 1089   | 339  | 442  |
| AV DETTE: SOSIAL OMSORG OG SOSIAL TRYGD .....    | 1835        | 471          | 1618  | 1660  | 988    | 332  | 414  |
| ANDRE KOMMUNER (INKL. FYLKESKOMM.) .....         | 3700        | 1204         | 3897  | 2637  | 2211   | 876  | 1099 |
| AV DETTE: FYLKESKOMMUNEN .....                   | 3606        | 1023         | 3799  | 2556  | 2151   | 815  | 1010 |
| ANDRE (INKL. RENTER) .....                       | 1320        | 181          | 1042  | 1259  | 764    | 859  | 262  |
| AV DETTE: SOSIAL OMSORG OG SOSIAL TRYGD .....    | 344         | 93           | 235   | 471   | 128    | 694  | 40   |
| INTERNE OVERFØRINGER .....                       | 565         | 0            | 0     | 480   | 430    | 113  | 124  |
| NYBYGG OG NYANLEGG, KJØP AV FAST EIENDOM .....   | 5030        | 364          | 5656  | 3477  | 3273   | 190  | 704  |
| AV DETTE: UNDERVISNING .....                     | 1085        | 62           | 125   | 115   | 1491   | 34   | 266  |
| HELSEVERN .....                                  | 608         | 9            | 4413  | 375   | 0      | 0    | 92   |
| SOSIAL OMSORG OG SOSIAL TRYGD .....              | 0           | 0            | 99    | 9     | 0      | 0    | 12   |
| UTBYGGINGS- OG BOLIGFORMÅL .....                 | 2029        | 253          | 470   | 2974  | 568    | 80   | 321  |
| AV DETTE: VEIER OG GATER .....                   | 17          | 191          | 139   | 606   | 177    | 64   | 132  |
| KOMMUNENS FORRETNINGSDRIFT .....                 | 1301        | 18           | 457   | 0     | 1184   | 7    | 13   |
| AV DETTE: ELEKTRISITETSVERK .....                | 0           | 0            | 0     | 0     | 648    | 0    | 0    |
| FINANSIERINGSUTGIFTER .....                      | 4304        | 1455         | 3351  | 1753  | 2396   | 727  | 804  |
| UTGIFTER I ALT .....                             | 29177       | 7355         | 26635 | 21792 | 20721  | 6151 | 7155 |
| <b>I N N T E K T E R</b>                         |             |              |       |       |        |      |      |
| DRIFTSINNTEKTER .....                            | 21573       | 6889         | 20798 | 19103 | 17310  | 5950 | 6688 |
| VANLIGE SALGS- OG LEIEINNTEKTER .....            | 3654        | 109          | 1161  | 1085  | 4337   | 349  | 614  |
| AV DETTE: HELSEVERN .....                        | 1222        | 3            | 6     | 0     | 427    | 50   | 525  |
| SOSIAL OMSORG OG SOSIAL TRYGD .....              | 45          | 48           | 278   | 579   | 89     | 242  | 7    |
| UTBYGGINGS- OG BOLIGFORMÅL .....                 | 431         | 0            | 79    | 174   | 15     | 7    | 8    |
| KOMMUNENS FORRETNINGSDRIFT .....                 | 1380        | 26           | 723   | 253   | 3775   | 43   | 55   |
| SALG AV UTSTYR .....                             | 0           | 0            | 0     | 1     | 0      | 0    | 0    |
| FORDELTE UTGIFTER .....                          | 0           | 0            | 17    | 0     | 9      | 0    | 0    |
| OVERFØRINGER .....                               | 17919       | 6780         | 19620 | 18017 | 12964  | 5601 | 6074 |
| STATEN .....                                     | 5330        | 3599         | 8295  | 9120  | 5890   | 3592 | 2933 |
| AV DETTE: UNDERVISNING .....                     | 2723        | 1543         | 3842  | 3447  | 2782   | 1083 | 1157 |
| SKATTEUTJAMNINGSMIDLER .....                     | 2200        | 1900         | 3687  | 4350  | 2834   | 1900 | 1350 |
| ANDRE KOMMUNER (INKL. FYLKESKOMM.) .....         | 72          | 62           | 147   | 128   | 195    | 102  | 303  |
| ANDRE (INKL. RENTER) .....                       | 11951       | 3119         | 11176 | 8289  | 6449   | 1842 | 2706 |
| AV DETTE: SKATTER M.V. ....                      | 11804       | 3014         | 10932 | 8151  | 6374   | 1817 | 2616 |
| INTERNE OVERFØRINGER .....                       | 566         | 0            | 2     | 480   | 430    | 65   | 132  |
| INNTEKTER I SAMBAND MED NYBYGG OG NYANLEGG ..... | 1712        | 242          | 592   | 1251  | 1050   | 52   | 254  |
| AV DETTE: STATEN .....                           | 1056        | 44           | 86    | 174   | 727    | 19   | 68   |
| ANDRE KOMMUNER (INKL. FYLKESKOMM.) .....         | 265         | 98           | 180   | 221   | 180    | 33   | 133  |
| FINANSIERINGSINNTEKTER .....                     | 5897        | 224          | 5246  | 1438  | 2361   | 149  | 213  |
| AV DETTE: BRUK AV LÅNEMIDLER .....               | 4573        | 0            | 4806  | 1083  | 210    | 49   | 11   |
| INNTEKTER I ALT .....                            | 29182       | 7355         | 26636 | 21792 | 20721  | 6151 | 7155 |
| <b>A K T I V A</b>                               |             |              |       |       |        |      |      |
| KASSE, POSTGIRO, BANKINNSKOTT .....              | 2185        | 2951         | 8591  | 395   | 2429   | 1099 | 1605 |
| IHENDEHAVEROBLIGASJONER OG AKSJER .....          | 31          | 224          | 206   | 91    | 320    | 322  | 322  |
| UTLÅN .....                                      | 500         | 45           | 447   | 84    | 533    | 97   | 66   |
| ANDRE FORDRINGER .....                           | 1890        | 384          | 975   | 1565  | 2146   | 579  | 1044 |
| REALAKTIVA .....                                 | 15109       | 1419         | 16580 | 10019 | 12814  | 1544 | 3166 |
| REGNSKAPSMESSIGE AKTIVA .....                    | 4673        | 80           | 4043  | 638   | 1488   | 40   | 345  |
| AKTIVA I ALT .....                               | 24388       | 5103         | 30842 | 12792 | 19730  | 3681 | 6548 |
| <b>P A S S I V A</b>                             |             |              |       |       |        |      |      |
| IHENDSHAVEROBLIGASJONSLÅN .....                  | 0           | 0            | 0     | 0     | 0      | 0    | 0    |
| ANDRE LÅN .....                                  | 17397       | 264          | 15843 | 5927  | 2861   | 741  | 1713 |
| STATSBANKER (INKL. POSTSPAREBANKEN) .....        | 11344       | 166          | 9748  | 4069  | 2140   | 449  | 1265 |
| FORRETNINGS- OG SPAREBANKER .....                | 3503        | 5            | 3240  | 1243  | 361    | 142  | 258  |
| FORSIKRINGSSELSKAPER .....                       | 2023        | 0            | 2508  | 350   | 0      | 150  | 190  |
| ANDRE .....                                      | 527         | 93           | 347   | 265   | 360    | 0    | 0    |
| ANNEN GJELD .....                                | 1205        | 343          | 966   | 939   | 1295   | 433  | 384  |
| FOND, KAPITAL, REGNSKAPSMESSIGE PASSIVA .....    | 5786        | 4496         | 14033 | 5926  | 15574  | 2507 | 4451 |
| PASSIVA I ALT .....                              | 24388       | 5103         | 30842 | 12792 | 19730  | 3681 | 6548 |

|  | OPPDAL | RENNE-<br>BU | MELDAL | ORKDAL <sup>1)</sup> | RØROS | HOLT-<br>ÅLEN | MIDTRE<br>GAULDAL |
|--|--------|--------------|--------|----------------------|-------|---------------|-------------------|
| FOLKETALL 1. JAN. 1974 .....                     | 5681   | 2873         | 4677   | 9388                 | 5175  | 2702          | 6122              |
| <b>UTGIFTER</b>                                  |        |              |        |                      |       |               |                   |
| DRIFTSUTGIFTER .....                             | 17806  | 9043         | 21290  | 31537                | 19804 | 10909         | 22172             |
| LØNNINGER .....                                  | 7080   | 3856         | 8337   | 11708                | 7681  | 4791          | 9618              |
| SENTRALADMINISTRASJON .....                      | 689    | 362          | 556    | 712                  | 782   | 473           | 711               |
| UNDERVISNING .....                               | 4725   | 2171         | 3418   | 5730                 | 3761  | 2168          | 4540              |
| HELSEVERN .....                                  | 124    | 38           | 68     | 102                  | 246   | 54            | 157               |
| SOSIAL OMSORG OG SOSIAL TRYGD .....              | 419    | 358          | 1335   | 2585                 | 1139  | 1453          | 2896              |
| KIRKER OG KULTURFORMÅL .....                     | 200    | 105          | 134    | 260                  | 244   | 112           | 307               |
| UTBYGGINGS- OG BOLIGFORMÅL .....                 | 654    | 617          | 786    | 1418                 | 1138  | 307           | 745               |
| KOMMUNENS FORRETNINGSDRIFT .....                 | 74     | 0            | 1773   | 672                  | 0     | 25            | 2                 |
| YMSE FORMÅL .....                                | 195    | 205          | 267    | 229                  | 371   | 199           | 260               |
| UTSTYR .....                                     | 317    | 161          | 633    | 936                  | 430   | 123           | 248               |
| VEDLIKEHOLD AV BYGNINGER OG ANLEGG .....         | 604    | 347          | 984    | 2110                 | 820   | 237           | 677               |
| AV DETTE: UTBYGGINGS- OG BOLIGFORMÅL .....       | 441    | 251          | 206    | 633                  | 554   | 127           | 463               |
| ANDRE DRIFTSUTGIFTER .....                       | 2305   | 1152         | 5055   | 5918                 | 2473  | 1768          | 3520              |
| SENTRALADMINISTRASJON .....                      | 267    | 111          | 310    | 218                  | 313   | 138           | 292               |
| UNDERVISNING .....                               | 1351   | 796          | 1221   | 1898                 | 1141  | 919           | 2080              |
| HELSEVERN .....                                  | 73     | 11           | 27     | 30                   | 20    | 34            | 69                |
| SOSIAL OMSORG OG SOSIAL TRYGD .....              | 15     | 15           | 289    | 411                  | 149   | 240           | 715               |
| KIRKER OG KULTURFORMÅL .....                     | 77     | 48           | 49     | 99                   | 85    | 35            | 85                |
| UTBYGGINGS- OG BOLIGFORMÅL .....                 | 368    | 77           | 345    | 415                  | 430   | 202           | 152               |
| KOMMUNENS FORRETNINGSDRIFT .....                 | 93     | 2            | 2755   | 2764                 | 62    | 134           | 48                |
| YMSE FORMÅL .....                                | 61     | 92           | 59     | 83                   | 273   | 66            | 79                |
| OVERFØRINGER .....                               | 7500   | 3527         | 6281   | 10865                | 8400  | 3990          | 8109              |
| STATEN OG SOSIALE TRYGDER .....                  | 1913   | 754          | 1597   | 2916                 | 1526  | 714           | 1566              |
| AV DETTE: SOSIAL OMSORG OG SOSIAL TRYGD .....    | 1778   | 720          | 1483   | 2664                 | 1471  | 680           | 1487              |
| ANDRE KOMMUNER (INKL. FYLKESKOMM.) .....         | 3704   | 2120         | 3494   | 5870                 | 3632  | 1786          | 4687              |
| AV DETTE: FYLKESKOMMUNEN .....                   | 3620   | 1974         | 3352   | 5797                 | 3529  | 1511          | 4261              |
| ANDRE (INKL. RENTER) .....                       | 1877   | 653          | 756    | 1679                 | 1755  | 1330          | 1098              |
| AV DETTE: SOSIAL OMSORG OG SOSIAL TRYGD .....    | 842    | 224          | 170    | 584                  | 282   | 401           | 181               |
| INTERNE OVERFØRINGER .....                       | 6      | 0            | 434    | 400                  | 1487  | 160           | 758               |
| NYBYGG OG NYANLEGG, KJØP AV FAST EIENDOM .....   | 2563   | 1256         | 2147   | 11134                | 4951  | 2338          | 5495              |
| AV DETTE: UNDERVISNING .....                     | 587    | 272          | 648    | 4747                 | 0     | 15            | 453               |
| HELSEVERN .....                                  | 0      | 0            | 0      | 38                   | 0     | 0             | 2                 |
| SOSIAL OMSORG OG SOSIAL TRYGD .....              | 0      | 9            | 0      | 0                    | 3418  | 0             | 0                 |
| UTBYGGINGS- OG BOLIGFORMÅL .....                 | 1893   | 928          | 741    | 4684                 | 1437  | 444           | 4025              |
| AV DETTE: VEIER OG GATER .....                   | 586    | 21           | 23     | 274                  | 83    | 29            | 282               |
| KOMMUNENS FORRETNINGSDRIFT .....                 | 3      | 7            | 611    | 1660                 | 36    | 1188          | 897               |
| AV DETTE: ELEKTRISITETSVERK .....                | 0      | 7            | 217    | 351                  | 0     | 0             | 0                 |
| FINANSIERINGSUTGIFTER .....                      | 6139   | 1775         | 2946   | 5542                 | 3112  | 694           | 2033              |
| UTGIFTER I ALT .....                             | 26508  | 12074        | 26383  | 48213                | 27867 | 13941         | 29700             |
| <b>INNTEKTER</b>                                 |        |              |        |                      |       |               |                   |
| DRIFTSINNTEKTER .....                            | 20793  | 10739        | 23323  | 35094                | 22812 | 11547         | 22577             |
| VANLIGE SALGS- OG LEIEINNTEKTER .....            | 1171   | 382          | 6442   | 7420                 | 1924  | 1246          | 1516              |
| AV DETTE: HELSEVERN .....                        | 0      | 2            | 8      | 0                    | 10    | 10            | 14                |
| SOSIAL OMSORG OG SOSIAL TRYGD .....              | 62     | 139          | 538    | 1181                 | 220   | 971           | 826               |
| UTBYGGINGS- OG BOLIGFORMÅL .....                 | 406    | 73           | 144    | 745                  | 832   | 48            | 270               |
| KOMMUNENS FORRETNINGSDRIFT .....                 | 496    | 91           | 5623   | 5421                 | 465   | 183           | 281               |
| SALG AV UTSTYR .....                             | 2      | 0            | 0      | 6                    | 0     | 0             | 0                 |
| FORDELTE UTGIFTER .....                          | 29     | 261          | 132    | 66                   | 0     | 63            | 3                 |
| OVERFØRINGER .....                               | 19591  | 10096        | 16749  | 27602                | 20888 | 10238         | 21058             |
| STATEN .....                                     | 6994   | 4229         | 4690   | 8574                 | 6601  | 4705          | 8098              |
| AV DETTE: UNDERVISNING .....                     | 2974   | 1750         | 2171   | 3751                 | 2581  | 1719          | 3351              |
| SKATTEUTJAMNINGSMIDLER .....                     | 2788   | 2230         | 2023   | 3829                 | 3246  | 2528          | 3800              |
| ANDRE KOMMUNER (INKL. FYLKESKOMM.) .....         | 288    | 106          | 67     | 288                  | 46    | 288           | 735               |
| ANDRE (INKL. RENTER) .....                       | 12245  | 5761         | 11634  | 18340                | 12756 | 5085          | 11467             |
| AV DETTE: SKATTER M.V. ....                      | 12112  | 5677         | 11488  | 18178                | 12092 | 4718          | 11398             |
| INTERNE OVERFØRINGER .....                       | 64     | 0            | 358    | 400                  | 1485  | 160           | 758               |
| INNTEKTER I SAMBAND MED NYBYGG OG NYANLEGG ..... | 1121   | 318          | 409    | 5421                 | 1646  | 806           | 723               |
| AV DETTE: STATEN .....                           | 495    | 115          | 81     | 4127                 | 540   | 172           | 206               |
| ANDRE KOMMUNER (INKL. FYLKESKOMM.) .....         | 8      | 17           | 0      | 1272                 | 0     | 567           | 500               |
| FINANSIERINGSINNTEKTER .....                     | 4594   | 1017         | 2651   | 7698                 | 3407  | 1588          | 6400              |
| AV DETTE: BRUK AV LÅNEMIDLER .....               | 3443   | 525          | 1141   | 7213                 | 2490  | 1217          | 5814              |
| INNTEKTER I ALT .....                            | 26508  | 12074        | 26383  | 48213                | 27865 | 13941         | 29700             |
| <b>A K T I V A</b>                               |        |              |        |                      |       |               |                   |
| KASSE, POSTGIRO, BANKINNSKOTT .....              | 2893   | 2305         | 3250   | 4823                 | 11623 | 1359          | 2312              |
| IHENDEHAVEROBLIGASJONER OG AKSJER .....          | 554    | 70           | 468    | 439                  | 300   | 301           | 347               |
| UTLÅN .....                                      | 3      | 73           | 958    | 1000                 | 157   | 28            | 257               |
| ANDRE FORDRINGER .....                           | 3067   | 897          | 4604   | 4463                 | 337   | 587           | 1742              |
| REALAKTIVA .....                                 | 7260   | 4458         | 14328  | 21457                | 23065 | 7699          | 18587             |
| REGNSKAPSMESSIGE AKTIVA .....                    | 1544   | 207          | 1296   | 2572                 | 8205  | 229           | 859               |
| AKTIVA I ALT .....                               | 15321  | 8010         | 24904  | 34754                | 43687 | 10203         | 24104             |
| <b>P A S S I V A</b>                             |        |              |        |                      |       |               |                   |
| IHENDSHAVEROBLIGASJONSLÅN .....                  | 0      | 0            | 0      | 0                    | 8000  | 0             | 0                 |
| ANDRE LÅN .....                                  | 8085   | 3069         | 3347   | 16111                | 12430 | 4282          | 14892             |
| STATSBANKER (INKL. POSTSPAREBANKEN) .....        | 6653   | 1455         | 1932   | 10145                | 8865  | 1803          | 7039              |
| FORRETNINGS- OG SPAREBANKER .....                | 1244   | 1190         | 1415   | 2204                 | 2874  | 2049          | 4605              |
| FORSIKRINGSSELSKAPER .....                       | 50     | 314          | 0      | 2679                 | 427   | 228           | 2741              |
| ANDRE .....                                      | 138    | 110          | 0      | 1083                 | 264   | 202           | 507               |
| ANNEN GJELD .....                                | 1863   | 461          | 3632   | 3155                 | 535   | 666           | 1905              |
| FOND, KAPITAL, REGNSKAPSMESSIGE PASSIVA .....    | 5373   | 4480         | 17925  | 15488                | 22722 | 5255          | 7307              |
| PASSIVA I ALT .....                              | 15321  | 8010         | 24904  | 34754                | 43687 | 10203         | 24104             |

1) Gjelder året 1973. Ved avslutningen av statistikken var oppgave for 1974 ikke kommet inn til Bvrået.

|  | MELHUS | SKAUN | KLÆBU | MALVIK | SELBU | TYDAL |
|--|--------|-------|-------|--------|-------|-------|
| FOLKETALL 1. JAN. 1974 .....                     | 9885   | 4624  | 2785  | 7492   | 3818  | 974   |
| <b>U T G I F T E R</b>                           |        |       |       |        |       |       |
| DRIFTSUTGIFTER .....                             | 41060  | 19901 | 10011 | 30445  | 18574 | 7237  |
| LØNNINGER .....                                  | 16273  | 8661  | 4730  | 10701  | 7289  | 2849  |
| SENTRALADMINISTRASJON .....                      | 974    | 581   | 357   | 955    | 661   | 360   |
| UNDERVISNING .....                               | 7814   | 3511  | 3231  | 4810   | 3096  | 795   |
| HELSEVERN .....                                  | 166    | 1731  | 103   | 94     | 69    | 57    |
| SOSIAL OMSORG OG SOSIAL TRYGD .....              | 3725   | 1290  | 562   | 2206   | 1813  | 932   |
| KIRKER OG KULTURFORMÅL .....                     | 351    | 193   | 88    | 207    | 156   | 87    |
| UTBYGGINGS- OG BOLIGFORMÅL .....                 | 1343   | 506   | 269   | 1033   | 587   | 204   |
| KOMMUNENS FORRETNINGSDRIFT .....                 | 1696   | 698   | 12    | 1257   | 580   | 287   |
| YMSE FORMÅL .....                                | 204    | 151   | 108   | 139    | 327   | 127   |
| UTSTYR .....                                     | 1477   | 845   | 160   | 866    | 522   | 212   |
| VEDLIKEHOLD AV BYGNINGER OG ANLEGG .....         | 899    | 727   | 179   | 1166   | 1909  | 254   |
| AV DETTE: UTBYGGINGS- OG BOLIGFORMÅL .....       | 63     | 153   | 86    | 681    | 168   | 42    |
| ANDRE DRIFTSUTGIFTER .....                       | 7125   | 3498  | 1075  | 6480   | 2815  | 1208  |
| SENTRALADMINISTRASJON .....                      | 320    | 192   | 117   | 341    | 173   | 96    |
| UNDERVISNING .....                               | 2107   | 1073  | 634   | 1388   | 763   | 253   |
| HELSEVERN .....                                  | 65     | 350   | 14    | 89     | 13    | 8     |
| SOSIAL OMSORG OG SOSIAL TRYGD .....              | 703    | 235   | 75    | 392    | 365   | 148   |
| KIRKER OG KULTURFORMÅL .....                     | 100    | 41    | 26    | 85     | 54    | 56    |
| UTBYGGINGS- OG BOLIGFORMÅL .....                 | 698    | 215   | 156   | 950    | 141   | 83    |
| KOMMUNENS FORRETNINGSDRIFT .....                 | 3024   | 1350  | 28    | 3185   | 1220  | 532   |
| YMSE FORMÅL .....                                | 108    | 42    | 25    | 50     | 86    | 32    |
| OVERFØRINGER .....                               | 15286  | 6170  | 3867  | 11232  | 6039  | 2714  |
| STATEN OG SOSIALE TRYGDER .....                  | 3965   | 1460  | 941   | 2936   | 1050  | 344   |
| AV DETTE: SOSIAL OMSORG OG SOSIAL TRYGD .....    | 3765   | 1348  | 893   | 2701   | 940   | 313   |
| ANDRE KOMMUNER (INKL. FYLKESKOMM.) .....         | 6323   | 2879  | 2119  | 5985   | 2606  | 1628  |
| AV DETTE: FYLKESKOMMUNEN .....                   | 6200   | 2740  | 2045  | 5810   | 2534  | 1592  |
| ANDRE (INKL. RENTER) .....                       | 2355   | 1168  | 684   | 1612   | 1575  | 335   |
| AV DETTE: SOSIAL OMSORG OG SOSIAL TRYGD .....    | 400    | 196   | 282   | 458    | 35    | 29    |
| INTERNE OVERFØRINGER .....                       | 2643   | 663   | 123   | 699    | 808   | 407   |
| NYBYGG OG NYANLEGG, KJØP AV FAST EIENDOM .....   | 2395   | 3451  | 1488  | 8726   | 5582  | 1642  |
| AV DETTE: UNDERVISNING .....                     | 90     | 392   | 0     | 6083   | 1447  | 145   |
| HELSEVERN .....                                  | 388    | 0     | 0     | 0      | 0     | 0     |
| SOSIAL OMSORG OG SOSIAL TRYGD .....              | 90     | 371   | 18    | 0      | 45    | 0     |
| UTBYGGINGS- OG BOLIGFORMÅL .....                 | 1647   | 2215  | 1287  | 1328   | 1172  | 680   |
| AV DETTE: VEIER OG GATER .....                   | 665    | 336   | 13    | 110    | 540   | 238   |
| KOMMUNENS FORRETNINGSDRIFT .....                 | 0      | 372   | 183   | 1315   | 2660  | 122   |
| AV DETTE: ELEKTRISITETTSVERK .....               | 0      | 295   | 0     | 752    | 1209  | 9     |
| FINANSIERINGSUTGIFTER .....                      | 7980   | 2743  | 1634  | 4410   | 4686  | 1944  |
| UTGIFTER I ALT .....                             | 51435  | 26095 | 13133 | 43581  | 28842 | 10823 |
| <b>I N N T E K T E R</b>                         |        |       |       |        |       |       |
| DRIFTSINNTEKTER .....                            | 45254  | 21560 | 10269 | 32143  | 21733 | 8525  |
| VANLIGE SALGS- OG LEIEINNTEKTER .....            | 9826   | 5306  | 694   | 8190   | 6568  | 1828  |
| AV DETTE: HELSEVERN .....                        | 9      | 1904  | 9     | 12     | 8     | 1     |
| SOSIAL OMSORG OG SOSIAL TRYGD .....              | 2699   | 626   | 108   | 1606   | 1326  | 592   |
| UTBYGGINGS- OG BOLIGFORMÅL .....                 | 922    | 289   | 403   | 644    | 145   | 80    |
| KOMMUNENS FORRETNINGSDRIFT .....                 | 6108   | 2473  | 122   | 5868   | 4833  | 1100  |
| SALG AV UTSTYR .....                             | 1451   | 671   | 0     | 11     | 17    | 1     |
| FORDELTE UTGIFTER .....                          | 233    | 95    | 0     | 0      | 110   | 0     |
| OVERFØRINGER .....                               | 33744  | 15488 | 9575  | 23942  | 15038 | 6696  |
| STATEN .....                                     | 8437   | 5446  | 2880  | 4158   | 5857  | 992   |
| AV DETTE: UNDERVISNING .....                     | 4758   | 2422  | 2181  | 2678   | 1939  | 434   |
| SKATTEUTJAMNINGSMIDLER .....                     | 2815   | 2447  | 515   | 768    | 3477  | 100   |
| ANDRE KOMMUNER (INKL. FYLKESKOMM.) .....         | 677    | 89    | 72    | 50     | 469   | 57    |
| ANDRE (INKL. RENTER) .....                       | 21987  | 9281  | 6500  | 19036  | 7904  | 5240  |
| AV DETTE: SKATTER M.V. ....                      | 21587  | 8993  | 6378  | 18909  | 7573  | 5038  |
| INTERNE OVERFØRINGER .....                       | 2643   | 672   | 123   | 698    | 808   | 407   |
| INNTEKTER I SAMBAND MED NYBYGG OG NYANLEGG ..... | 1144   | 849   | 243   | 743    | 1951  | 234   |
| AV DETTE: STATEN .....                           | 17     | 34    | 106   | 343    | 281   | 53    |
| ANDRE KOMMUNER (INKL. FYLKESKOMM.) .....         | 0      | 25    | 80    | 350    | 610   | 11    |
| FINANSIERINGSINNTEKTER .....                     | 5037   | 3686  | 2621  | 10675  | 5158  | 2064  |
| AV DETTE: BRUK AV LÅNEMIDLER .....               | 1867   | 1620  | 1883  | 7907   | 2302  | 300   |
| INNTEKTER I ALT .....                            | 51435  | 26095 | 13133 | 43561  | 28842 | 10823 |
| <b>A K T I V A</b>                               |        |       |       |        |       |       |
| KASSE, POSTGIRO, BANKINNSKOTT .....              | 8116   | 3865  | 968   | 3315   | 3429  | 1993  |
| IHENDEHAVEROBLIGASJONER OG AKSJER .....          | 131    | 30    | 23    | 60     | 123   | 141   |
| UTLÅN .....                                      | 2478   | 353   | 145   | 390    | 59    | 944   |
| ANDRE FORDRINGER .....                           | 3063   | 1870  | 274   | 3176   | 2246  | 643   |
| REALAKTIVA .....                                 | 33809  | 12449 | 5922  | 19614  | 37067 | 7501  |
| REGNSKAPSMESSIGE AKTIVA .....                    | 3053   | 2167  | 649   | 7273   | 2165  | 1404  |
| AKTIVA I ALT .....                               | 50650  | 20754 | 7981  | 33828  | 45089 | 12626 |
| <b>P A S S I V A</b>                             |        |       |       |        |       |       |
| IHENDEHAVEROBLIGASJONSLÅN .....                  | 0      | 0     | 0     | 0      | 0     | 0     |
| ANDRE LÅN .....                                  | 25104  | 6936  | 6548  | 19072  | 17295 | 1557  |
| STATSBANKER (INKL. POSTSPAREBANKEN) .....        | 15204  | 4637  | 4523  | 9195   | 11972 | 751   |
| FORRETNINGS- OG SPAREBANKER .....                | 2445   | 1025  | 1457  | 3386   | 2970  | 295   |
| FORSIKRINGSSELSKAPER .....                       | 3992   | 881   | 414   | 6326   | 1705  | 475   |
| ANDRE .....                                      | 3443   | 393   | 154   | 145    | 648   | 36    |
| ANNEN GJELD .....                                | 4220   | 1866  | 436   | 2809   | 1504  | 469   |
| FOND, KAPITAL, REGNSKAPSMESSIGE PASSIVA .....    | 21326  | 11952 | 997   | 11947  | 26290 | 10600 |
| PASSIVA I ALT .....                              | 50650  | 20754 | 7981  | 33828  | 45089 | 12626 |

## KJØTKONTROLLEN 1975

Statistisk Sentralbyrås månadsstatistikk over kjøtkontrollen viste at det i Sør-Trøndelag blei kontrollert 12 800 tonn slakt i 1975, mot 12 500 tonn i 1974. Tala gjeld godkjent vare ved førstegongs-kontroll av innanlandsk slakt etter oppgaver frå kontrollveterinærane. Av det kontrollerte slaktet i 1975 var det 11 400 heile slakt av ku (12 300 i 1974), 22 600 heile slakt av kvige/okse (21 900 i 1974), 4 500 heile slakt av kalv (5 100 i 1974), 44 000 heile slakt av sau (40 000 i 1974) og 56 000 heile slakt av svin, ein liten auke frå året før.

Gjennomsnittsvektene for dei kontrollerte slakta i 1975 var 290 kg for hest, 222 kg for ku, 191 kg for kvige/okse, 56,8 kg for kalv, 19,8 kg for sau og lam og 79,7 kg for svin.

Detaljerte opplysningar om kjøtkontrollen blir gitt i publikasjonen Veterinærstatistikk 1975, som kjem i slutten av 1976.

Tabell 1. Offentleg kjøtkontroll. Sør-Trøndelag<sup>1)</sup>. Førstegongskontrollerte godkjende slakt

| År<br>Kontrollområde   | Heile slakt av: |        |                |       |        |        |         |       | I alt<br>godkjende<br>slakt<br>Tonn |
|------------------------|-----------------|--------|----------------|-------|--------|--------|---------|-------|-------------------------------------|
|                        | Hest            | Ku     | Kvige/<br>okse | Kalv  | Sau    | Svin   | Fjørfe  | Rein  |                                     |
| 1973 .....             | 261             | 31 880 |                | 5 282 | 35 327 | 56 043 | 127 812 | 4 199 | 11 823                              |
| 1974 .....             | 226             | 12 303 | 21 874         | 5 148 | 39 523 | 55 896 | 150 703 | 5 039 | 12 509                              |
| 1975 .....             | 242             | 11 421 | 22 604         | 4 487 | 43 587 | 56 381 | 136 426 | 4 237 | 12 849                              |
| 1 9 7 5                |                 |        |                |       |        |        |         |       |                                     |
| Trondheim .....        | 175             | 9 090  | 17 684         | 3 304 | 28 929 | 48 857 | 136 426 | -     | 10 310                              |
| Oppdal .....           | 8               | 963    | 2 091          | 248   | 10 024 | 453    | -       | 144   | 859                                 |
| Orkdal .....           | -               | 200    | 617            | 68    | 534    | 2 307  | -       | -     | 373                                 |
| Røros .....            | 20              | 435    | 639            | 492   | 1 673  | 29     | -       | 3 656 | 388                                 |
| Melhus .....           | 39              | 631    | 1 425          | 204   | 2 275  | 3 920  | -       | 3     | 782                                 |
| Andre kontrollområde . | -               | 102    | 148            | 171   | 152    | 815    | -       | 434   | 137                                 |

1) Slakt kontrollert av kontrollveterinær ved stasjon i Sør-Trøndelag.

Tabell 2. Offentleg kjøtkontroll. Sør-Trøndelag<sup>1)</sup>. Førstegongskontrollerte godkjende slakt. Gjennomsnittsvekt. Kg

|            | Hest  | Ku    | Kvige/<br>okse | Kalv | Sau  | Svin |
|------------|-------|-------|----------------|------|------|------|
| 1973 ..... | 274,4 | 196,0 |                | 61,2 | 18,4 | 76,1 |
| 1974 ..... | 277,9 | 215,3 | 184,3          | 57,7 | 19,8 | 78,2 |
| 1975 ..... | 289,6 | 222,0 | 190,8          | 56,8 | 19,8 | 79,7 |

1) Sjå note 1, tabell 1.

## FELLINGSPREMIER FOR ROV- OG SKADEDYR 1975

Statistisk Sentralbyrås sammendrag av oppgavene over fellingspremier for rov- og skadedyr viser at det i Sør-Trøndelag ble betalt 30 000 kroner i slike premier i 1975, hvorav 12 000 kroner for 500 rev og 14 000 kroner for 800 villmink. Det ble dessuten betalt fellingspremier for 5 gauper.

Det presiseres at denne statistikken bare gjelder de dyr som det er betalt fellingspremie for. Variasjoner i tallet på fellingspremier fra det ene året til det andre kan derfor ikke brukes som mål for beskatningen av eller størrelsen på dyrestanden. I 1975 ble det betalt fellingspremier i 14 av kommunene i Sør-Trøndelag mot 16 året før.

Detaljerte opplysninger om fellingspremier for rov- og skadedyr blir gitt i publikasjonen Jaktstatistikk 1975 som vil foreligge høsten 1976.

Tallet på fellingspremier og premiebeløp for rov- og skadedyr. Sør-Trøndelag

| Kommune              | 1974  |          | 1975  |          | Premiebeløp<br>i alt<br>for alle<br>dyrearter<br>Kroner |
|----------------------|---|----------|---|----------|---|
|                      | Dyr som det er betalt<br>fellingspremie for |          | Dyr som det er betalt<br>fellingspremie for |          |   |
|                      | Rev   | Villmink | Rev   | Villmink |   |
| Hemne .....          | 76  | 36       | 71  | 11       | 4 125   |
| Snillfjord .....     | 35  | 19       | 30  | 12       | 1 080   |
| Hitra .....          | -   | 102      | -   | 319      | 6 380   |
| Frøya .....          | -   | 380      | -   | 326      | 3 260   |
| Agdenes .....        | 67  | -        | -   | -        | -   |
| Rissa .....          | 60  | 3        | 103   | -        | 1 030   |
| Bjugn .....          | 23  | 29       | -   | 10       | 300   |
| Åfjord .....         | -   | 20       | -   | 11       | 110   |
| Roan .....           | -   | 4        | 7   | -        | 105   |
| Osen .....           | 42  | 42       | 34  | 67       | 3 030   |
| Oppdal .....         | 108   | 17       | 126   | 43       | 3 595   |
| Meldal .....         | 54  | 41       | -   | -        | -   |
| Orkdal .....         | 74  | 1        | -   | -        | -   |
| Midtre Gauldal ..... | -   | -        | -   | -        | 1 500   |
| Malvik .....         | -   | 2        | -   | 1        | 20  |
| Selbu .....          | 66  | 3        | 66  | 4        | 1 760   |
| Tydal .....          | 83  | 8        | 79  | 14       | 3 260   |
| I alt .....          | 688   | 707      | 516   | 818      | 29 555  |

## RADYRJAKTEN 1975

Statistisk Sentralbyrås sammendrag av oppgavene over den ordinære rådyrjakten viser at det i Sør-Trøndelag fylke ble tillatt felt 1 949 dyr i 1975, mot 1 830 i 1974.

I 1975 ble det felt 291 dyr eller 15 prosent av det tillatte. Dette er samme fellingsprosent som i 1974 da det ble felt 272 dyr.

Av de felte dyrene i 1975 var 54 prosent hanndyr, mot 53 prosent i 1974.

Detaljerte opplysninger om rådyrjakten 1975 blir gitt i publikasjonen Jaktstatistikk 1975 som vil foreligge høsten 1976.

## Rådyrjakt. Sør-Trøndelag

| Kommune              | 1974      |                                     | Tillatt felt | 1975  |          |          | Felte dyr i prosent av tillatt felt |
|----------------------|-----------|-------------------------------------|--------------|-------|----------|----------|-------------------------------------|
|                      | Felte dyr | Felte dyr i prosent av tillatt felt |              | I alt | Hann-dyr | Hunn-dyr |                                     |
| Trondheim .....      | 20        | 17,2                                | 129          | 20    | 12       | 8        | 15,5                                |
| Hemne .....          | 11        | 8,0                                 | 163          | 14    | 6        | 8        | 8,6                                 |
| Snillfjord .....     | 13        | 19,7                                | 84           | 6     | 4        | 2        | 7,1                                 |
| Ørland .....         | 4         | 40,0                                | 13           | 5     | 3        | 2        | 38,5                                |
| Agdenes .....        | 10        | 11,5                                | 84           | 10    | 5        | 5        | 11,9                                |
| Rissa .....          | 52        | 28,4                                | 158          | 51    | 30       | 21       | 32,3                                |
| Bjugn .....          | 46        | 34,3                                | 153          | 45    | 24       | 21       | 29,4                                |
| Åfjord .....         | 9         | 6,1                                 | 185          | 17    | 7        | 10       | 9,2                                 |
| Roan .....           | 2         | 100,0                               | 7            | 4     | 2        | 2        | 57,1                                |
| Osen .....           | 10        | 55,6                                | 16           | 3     | 2        | 1        | 18,8                                |
| Oppdal .....         | 7         | 8,0                                 | 89           | 22    | 12       | 10       | 24,7                                |
| Rennebu .....        | 6         | 14,6                                | 49           | 8     | 2        | 6        | 16,3                                |
| Meldal .....         | 6         | 4,9                                 | 120          | 23    | 15       | 8        | 19,2                                |
| Orkdal .....         | 13        | 10,8                                | 119          | 12    | 7        | 5        | 10,1                                |
| Røros .....          | -         | -                                   | 13           | 3     | 2        | 1        | 23,1                                |
| Holtålen .....       | -         | -                                   | 17           | 5     | 2        | 3        | 29,4                                |
| Midtre Gauldal ..... | 9         | 8,6                                 | 109          | 8     | 2        | 6        | 7,3                                 |
| Melhus .....         | 19        | 15,2                                | 142          | 6     | 4        | 2        | 4,2                                 |
| Skaun .....          | 9         | 13,6                                | 62           | 8     | 5        | 3        | 12,9                                |
| Klæbu .....          | 10        | 17,9                                | 56           | 9     | 4        | 5        | 16,1                                |
| Malvik .....         | 5         | 9,1                                 | 47           | 5     | 4        | 1        | 10,6                                |
| Selbu .....          | 11        | 11,1                                | 114          | 7     | 3        | 4        | 6,1                                 |
| Tydal .....          | -         | -                                   | 20           | -     | -        | -        | -                                   |
| I alt .....          | 272       | 14,9                                | 1 949        | 291   | 157      | 134      | 14,9                                |



## SKOGAVVIRKING TIL SALG OG INDUSTRIELL PRODUKSJON 1974-75

Statistisk Sentralbyrås statistikk viser at det i driftsåret 1974-75 ble avvirket 297 000 m<sup>3</sup> skogsvirke til salg og industriell produksjon i Sør-Trøndelag. Dette tallet er vel 10 prosent høyere enn i 1973-74, da det ble avvirket 269 000 m<sup>3</sup>. Avvirkingen i Sør-Trøndelag 1974-75 er den høyeste siden driftsåret 1959-60.

Bruttoverdien av avvirkingen i Sør-Trøndelag i 1974-75 var 47 mill. kroner mot 34 mill. kroner året før.

Nærmere opplysninger om skogavvirkingen blir gitt i publikasjonen Skogavvirking 1974-75 som vil komme ut høsten 1976.

Tabell 1. Avvirking til salg og industriell produksjon. Sør-Trøndelag

| Kommune              | Avvirket<br>i alt | Tømmer og kubb |                |                | Ved til<br>brensel | Brutto-<br>verdi <sup>1)</sup> |
|----------------------|-------------------|----------------|----------------|----------------|--------------------|--------------------------------|
|                      |                   | Gran           | Furu           | Lauvtre        |                    |                                |
|                      | m <sup>3</sup>    | m <sup>3</sup> | m <sup>3</sup> | m <sup>3</sup> | m <sup>3</sup>     | 1 000 kr                       |
| 1 9 7 4 - 7 5        |                   |                |                |                |                    |                                |
| Trondheim .....      | 20 423            | 18 316         | 1 722          | 185            | 200                | 3 279                          |
| Hemne .....          | 3 062             | 63             | 2 655          | 144            | 200                | 470                            |
| Snillfjord .....     | 3 006             | 573            | 1 985          | 198            | 250                | 439                            |
| Hitra .....          | 818               | -              | 708            | -              | 110                | 108                            |
| Agdenes .....        | 6 568             | 5 358          | 897            | 313            | -                  | 752                            |
| Rissa .....          | 5 741             | 5 445          | 242            | 24             | 30                 | 892                            |
| Bjugn .....          | 1 708             | 1 088          | 600            | -              | 20                 | 261                            |
| Afjord .....         | 7 428             | 6 055          | 1 273          | -              | 100                | 1 127                          |
| Roan .....           | 717               | 654            | 13             | -              | 50                 | 108                            |
| Osen .....           | 1 032             | 917            | 32             | -              | 83                 | 155                            |
| Oppdal .....         | 5 819             | 134            | 5 319          | 66             | 300                | 959                            |
| Rennebu .....        | 16 490            | 10 129         | 5 831          | 220            | 310                | 2 587                          |
| Meldal .....         | 19 593            | 13 751         | 5 279          | 263            | 300                | 3 159                          |
| Orkdal .....         | 27 744            | 24 376         | 2 877          | 285            | 206                | 4 428                          |
| Røros .....          | 5 024             | -              | 3 544          | 66             | 1 414              | 870                            |
| Holtålen .....       | 9 886             | 6 654          | 2 573          | 11             | 648                | 1 627                          |
| Midtre Gauldal ..... | 34 701            | 27 558         | 5 970          | 541            | 632                | 5 531                          |
| Melhus .....         | 26 981            | 24 831         | 1 788          | 362            | -                  | 4 305                          |
| Skaun .....          | 24 557            | 23 292         | 1 105          | 160            | -                  | 3 928                          |
| Klæbu .....          | 10 359            | 9 452          | 604            | 103            | 200                | 1 685                          |
| Malvik .....         | 19 857            | 18 697         | 960            | -              | 200                | 3 190                          |
| Selbu .....          | 30 000            | 27 950         | 1 511          | 92             | 447                | 4 763                          |
| Tydal .....          | 15 258            | 13 595         | 1 091          | -              | 572                | 2 456                          |
| I alt, 1974-75 ..... | 296 772           | 238 888        | 48 579         | 3 033          | 6 272              | 47 079                         |
| I alt, 1973-74 ..... | 268 691           | 213 986        | 42 191         | 6 391          | 6 123              | 34 236                         |

1) Framdrevet.

Tabell 2. Industrivirket fordelt på kjøpergrupper og treslag. M<sup>3</sup>. Sør-Trøndelag

| Kjøpergruppe                         | 1973-74<br>i alt | 1974-75 |         |        |         |
|--------------------------------------|------------------|---------|---------|--------|---------|
|                                      |                  | I alt   | Gran    | Furu   | Lauvtre |
| Sagbruk og trevareindustri .....     | 158 347          | 143 234 | 120 942 | 22 292 | -       |
| Tremasse- og celluloseindustri ..... | 89 766           | 139 127 | 115 393 | 23 425 | 309     |
| Trefiber- og sponplateindustri ..... | 9 112            | 4 454   | 411     | 1 319  | 2 724   |
| Andre kjøpere .....                  | 5 343            | 3 685   | 2 142   | 1 543  | -       |
| I alt .....                          | 262 568          | 290 500 | 238 888 | 48 579 | 3 033   |

SOSIALHJELP I 1974

Opgaver til Statistisk Sentralbyrå viser at det i 1974 ble registrert 3 097 stønadstilfelle av sosialhjelp ved sosialkontorene i Sør-Trøndelag. Dette er en nedgang på 353 stønadstilfelle fra året før. Nedgangen skyldes i første rekke at tallet på stønadstilfelle i Trondheim har gått ned fra 2 730 i 1973 til 2 389 i 1974. Tallet på stønadstilfelle er ikke lik tallet på stønadsmottakere ettersom samme person kan ha mottatt hjelp i flere tilfelle.

I stønad ble det i alt utbetalt 4,3 mill.kr. Av dette ble 3,5 mill.kr gitt som bidrag og 0,8 mill.kr som lån. I 1973 ble det utbetalt i alt 6,7 mill.kr.

Byrået er klar over at oppgaveinngangen til sosialhjelpstatistikken er noe mangelfull. Det er imidlertid ingenting som tyder på at omfanget av disse manglene er større i 1974 enn i tidligere år.

De endelige tall vil foreligge i publikasjonen Sosialhjelpstatistikk 1974, som vil komme ut ved utgangen av 1976.

Tabell 1. Stønadstilfelle etter ytelsens art, kjønn, ytelsens formål og stønadskommune. Sør-Trøndelag

| Stønadskommune           | Stø-<br>nads-<br>til-<br>felle<br>i alt | Med økonomiske stønad |       |              |                 |                       |       |               | Med andre<br>ytelser <sup>1)</sup> |      |              |
|--------------------------|---|-----------------------|-------|--------------|-----------------|-----------------------|-------|---------------|------------------------------------|------|--------------|
|                          |   | I alt                 | Menn  | Kvin-<br>ner | Ytelsens formål |                       |       |               | I alt                              | Menn | Kvin-<br>ner |
|                          |   |                       |       |              | Selv-<br>hjelp  | Livs-<br>opp-<br>hold | Andre | Uopp-<br>gitt |                                    |      |              |
| SØR-TRØNDELAG<br>1 9 7 4 |   |                       |       |              |                 |                       |       |               |                                    |      |              |
| Trondheim .....          | 2 389                                   | 2 383                 | 1 355 | 1 028        | 263             | 2 040                 | 101   | 44            | 6                                  | 4    | 2            |
| Hemne .....              | ..                                      | ..                    | ..    | ..           | ..              | ..                    | ..    | ..            | ..                                 | ..   | ..           |
| Snillfjord .....         | :                                       | :                     | :     | :            | :               | :                     | :     | :             | :                                  | :    | :            |
| Hitra .....              | 24                                      | 17                    | 14    | 3            | 4               | 9                     | 5     | -             | 7                                  | 4    | 3            |
| Frøya .....              | 41                                      | 41                    | 13    | 28           | -               | 41                    | -     | -             | -                                  | -    | -            |
| Ørland .....             | 45                                      | 39                    | 27    | 12           | 12              | 27                    | -     | -             | 6                                  | 3    | 3            |
| Agdenes .....            | 10                                      | 3                     | -     | 3            | 2               | 2                     | -     | -             | 7                                  | 3    | 4            |
| Rissa .....              | 14                                      | 13                    | 4     | 9            | -               | 3                     | 10    | -             | 1                                  | 1    | -            |
| Bjugn .....              | 21                                      | 18                    | 12    | 6            | 6               | 12                    | -     | -             | 3                                  | 1    | 2            |
| Åfjord .....             | 8                                       | 8                     | 6     | 2            | 4               | 5                     | -     | -             | -                                  | -    | -            |
| Roan .....               | ..                                      | ..                    | ..    | ..           | ..              | ..                    | ..    | ..            | ..                                 | ..   | ..           |
| Osen .....               | :                                       | :                     | :     | :            | :               | :                     | :     | :             | :                                  | :    | :            |
| Oppdal .....             | 54                                      | 47                    | 30    | 17           | 13              | 33                    | 9     | -             | 7                                  | 1    | 6            |
| Rennebu .....            | 21                                      | 21                    | 17    | 4            | 5               | 10                    | 7     | -             | -                                  | -    | -            |
| Meldal .....             | 29                                      | 26                    | 16    | 10           | 1               | 25                    | -     | -             | 3                                  | -    | 3            |
| Orkdal .....             | 150                                     | 54                    | 32    | 22           | -               | 52                    | 1     | 1             | 96                                 | 31   | 65           |
| Røros .....              | 50                                      | 50                    | 34    | 16           | 31              | 29                    | -     | -             | -                                  | -    | -            |
| Holtålen .....           | 12                                      | 12                    | 7     | 5            | 5               | 8                     | -     | -             | -                                  | -    | -            |
| Midtre Gauldal .....     | 42                                      | 42                    | 26    | 16           | 5               | 34                    | 3     | -             | -                                  | -    | -            |
| Melhus .....             | 90                                      | 48                    | 30    | 18           | 10              | 37                    | -     | 1             | 42                                 | 19   | 23           |
| Skaun .....              | 23                                      | 23                    | 9     | 14           | 5               | 20                    | -     | -             | -                                  | -    | -            |
| Klæbu .....              | 13                                      | 12                    | 5     | 7            | 6               | 6                     | -     | -             | 1                                  | 1    | -            |
| Malvik .....             | 41                                      | 41                    | 29    | 12           | 7               | 30                    | 14    | 2             | -                                  | -    | -            |
| Selbu .....              | 7                                       | 7                     | 3     | 4            | -               | 3                     | 4     | -             | -                                  | -    | -            |
| Tydal .....              | 8                                       | 8                     | 4     | 4            | 3               | 5                     | -     | -             | -                                  | -    | -            |
| I alt .....              | 3 097                                   | 2 917                 | 1 675 | 1 242        | 382             | 2 435                 | 154   | 48            | 180                                | 69   | 111          |

1) Stønadsmottakere plassert i aldershjem, sykehjem o.l., i vernet bedrift, i andre sosiale institusjoner eller i privat forpleining.

Tabell 2. Utgifter til økonomisk stønad etter art og stønadskommune. Sør-Trøndelag. 1 000 kroner

| Stønadskommune       | Tilfelle med bare økonomisk stønad |        |     |                    |
|----------------------|------------------------------------|--------|-----|--------------------|
|                      | Utgifter<br>i alt                  | Bidrag | Lån | Garanti<br>for lån |
| SØR-TRØNDELAG        |                                    |        |     |                    |
| 1 9 7 4              |                                    |        |     |                    |
| Trondheim .....      | 3 348                              | 2 752  | 596 | -                  |
| Hemne .....          | ..                                 | ..     | ..  | ..                 |
| Snillfjord .....     | :                                  | :      | :   | :                  |
| Hitra .....          | 42                                 | 18     | 24  | -                  |
| Frøya .....          | 160                                | 112    | 48  | -                  |
| Ørland .....         | 64                                 | 52     | 12  | -                  |
| Agdenes .....        | 4                                  | 4      | -   | -                  |
| Rissa .....          | 50                                 | 50     | -   | -                  |
| Bjugn .....          | 27                                 | 5      | 22  | -                  |
| Afjord .....         | 15                                 | 10     | 5   | -                  |
| Roan .....           | ..                                 | ..     | ..  | ..                 |
| Osen .....           | :                                  | :      | :   | :                  |
| Oppdal .....         | 23                                 | 16     | 7   | -                  |
| Rennebu .....        | 14                                 | 9      | 5   | -                  |
| Meldal .....         | 31                                 | 31     | -   | -                  |
| Orkdal .....         | 155                                | 154    | 1   | -                  |
| Røros .....          | 48                                 | 32     | 16  | -                  |
| Holtålen .....       | 30                                 | 14     | 16  | -                  |
| Midtre Gauldal ..... | 28                                 | 21     | 7   | -                  |
| Melhus .....         | 64                                 | 44     | 20  | -                  |
| Skaun .....          | 54                                 | 43     | 11  | -                  |
| Klæbu .....          | 11                                 | 7      | 4   | -                  |
| Malvik .....         | 69                                 | 42     | 27  | -                  |
| Selbu .....          | 11                                 | 11     | -   | -                  |
| Tydal .....          | 13                                 | 3      | 10  | -                  |
| I alt .....          | 4 276                              | 3 445  | 831 | -                  |

SU 15x

ND

PUBLIKASJONER SENDT UT FRA STATISTISK SENTRALBYRA I MARS OG HITTEL I APRIL 1976

I serien Norges offisielle statistikk:

Hagebruksteljing 1974 Sidetall 163 Pris kr 9,00  
Framskrivning av folkemengden 1975-2000 Regionale tall Sidetall 191 Pris kr 11,00  
Regnskapsstatistikk 1974 Engroshandel Sidetall 67 Pris kr 8,00  
Kriminalstatistikk Reaksjoner 1974 Sidetall 51 Pris kr 7,00  
Lønnsstatistikk for ansatte i skoleverket 1. oktober 1974 Sidetall 59 Pris kr 8,00  
Lønnsstatistikk for funksjonærer i forsikringsvirksomhet 1. september 1975  
Sidetall 35 Pris kr 7,00  
Regnskapsstatistikk 1974 Bergverksdrift og industri Sidetall 99 Pris kr 8,00  
De offentlige sektorers finanser 1971-1973 Sidetall 73 Pris kr 8,00  
Kredittmarkedstatistikk 1972-1974 Sidetall 259 Pris kr 11,00  
Bygge- og anleggsstatistikk 1974 Bedriftstelling 1974 Sidetall 69 Pris kr 7,00  
Bedriftstelling 1974 Finnmark Sidetall 65 Pris kr 7,00  
Lønnsstatistikk for sjøfolk på skip i innenriks rutefart november 1975  
Sidetall 29 Pris kr 7,00

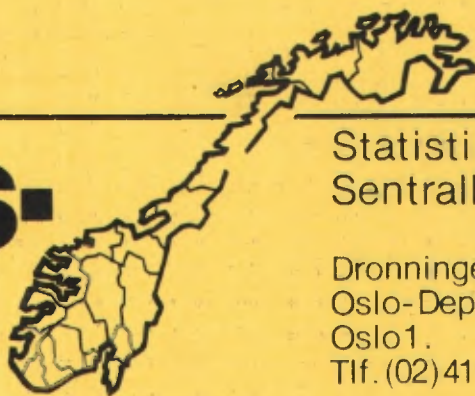
I serien Artikler fra Statistisk Sentralbyrå:

Statistisk Sentralbyrås befolkningsprognosemodell ved de regionale framskrivinger 1975  
Sidetall 48 Pris kr 8,00 (ART nr. 80)  
Two Addresses on Statistical Co-operation Sidetall 20 Pris kr 5,00 (ART nr. 81)

FASTE PUBLIKASJONER FRA STATISTISK SENTRALBYRA

Statistisk månedshefte. Pris: Årsabonnement kr 25,00  
Pr. hefte " 2,50  
Månedsstatistikk over utenrikshandelen.  
Pris: Årsabonnement kr 30,00  
Pr. hefte " 3,00  
Statistisk ukehefte. Pris: Årsabonnement kr 40,00  
Pr. hefte " 1,00

# Nye distrikts- tall



Statistisk  
Sentralbyrå

Dronningens gt. 16.  
Oslo-Dep.  
Oslo 1.  
Tlf. (02) 41 38 20

Nr. 5/76

18. mai 1976

## S Ø R - T R Ø N D E L A G

### I N N H O L D

Byggearealstatistikk 1975. Foreløpige tall

Sysselsettingsstatistikk for statens embets-  
og tjenestemenn. 1974 og 1975

Bøndernes inntekt og formue etter skatte-  
likninga 1974

Grunnskoler 1. oktober 1975

Nynorsk som hovudmål i grunnskolen i 1965-1975

Publikasjoner sendt ut fra Statistisk  
Sentralbyrå hittil i mai 1976

BYGGEAREALSTATISTIKK 1975. FORELØPIGE TALL

Statistisk Sentralbyrås byggearealstatistikk viser at det i 1975 ble fullført 2 657 boliger (leiligheter og hybler) i Sør-Trøndelag (en økning på 38 boliger fra 1974). Størst økning i tallet på fullførte boliger hadde kommunene Hemne, Melhus og Klæbu, mens kommunene Trondheim, Orkdal og Midtre Gauldal hadde størst nedgang i tallet på fullførte boliger fra 1974 til 1975.

For andre bygg enn boliger og bygg for jordbruk, skogbruk og fiske ble det i Sør-Trøndelag i 1975 fullført vel 144 000 m<sup>2</sup> gulvflate. Det vil si en økning på vel 11 prosent fra 1974. Av den fullførte gulvflaten i 1975 gikk 43 prosent til bergverksdrift og industri, vel 21 prosent til varehandel, bank og forsikring, om lag 13 prosent til undervisning, vel 14 prosent til helse- og vererinærvesen, knapt 1 prosent til offentlig administrasjon og vel 7 prosent til annen virksomhet.

Endelige tall fra byggearealstatistikken 1975 vil foreligge ved utgangen av året 1976.

## FULLFØRTE BYGG ETTER BRUKERENS NÆRING OG KOMMUNE 1975. FORELØPIGE TALL. SØR-TRØNDELAG

| FYLKE<br>KOMMUNE          | BOLIGER |                  |                 | GOLVFLATE I BYGG FOR:                 |   |                                     |                   |                                     |                                       |                                |             |
|---------------------------|---------|------------------|-----------------|---------------------------------------|---|-------------------------------------|-------------------|-------------------------------------|---------------------------------------|--------------------------------|-------------|
|                           | ANTALL  |                  | BOLIG-<br>FLATE | BERG-<br>VERKSDR.<br>OG INDU-<br>STRI | VAREHAN-<br>DEL, BANK<br>OG FOR-<br>SIKRING | HOTELL-<br>OG<br>RESTAU-<br>RANTDR. | UNDER-<br>VISNING | HELSE-<br>OG<br>VETERI-<br>NÆRVESEN | OFFENT-<br>LIG<br>ADMINI-<br>STRASJON | ANNEN<br>VIRKSOM-<br>1)<br>NET |             |
|                           | I ALT   | LEILIG-<br>HETER |                 |                                       |   |                                     |                   |                                     |                                       |                                | HYB-<br>LER |
| 16 SØR-TRØNDELAG .....    | 2657    | 2568             | 89              | 225490                                | 62074                                       | 30952                               | 45                | 18580                               | 20883                                 | 995                            | 10628       |
| 1601 TRONDHEIM .....      | 1567    | 1497             | 70              | 130202                                | 29326                                       | 28099                               | 45                | 3468                                | 12074                                 | 995                            | 4861        |
| 1612 HEMNE .....          | 84      | 82               | 2               | 6688                                  | 715   | 376                                 | -                 | -                                   | -                                     | -                              | -           |
| 1613 SNILLFJORD .....     | 9       | 9                | -               | 880                                   | -   | -                                   | -                 | -                                   | -                                     | -                              | -           |
| 1617 HITRA .....          | 47      | 47               | -               | 4362                                  | 402   | -                                   | -                 | -                                   | 65                                    | -                              | 25          |
| 1620 FRØYA .....          | 23      | 23               | -               | 2166                                  | 1500  | 112                                 | -                 | -                                   | -                                     | -                              | -           |
| 1621 ØRLAND .....         | 46      | 46               | -               | 4120                                  | -   | 50                                  | -                 | 1710                                | -                                     | -                              | 315         |
| 1622 AGDENES .....        | 18      | 18               | -               | 1585                                  | -   | -                                   | -                 | -                                   | -                                     | -                              | -           |
| 1624 RISSA .....          | 65      | 63               | 2               | 5526                                  | -   | -                                   | -                 | 563                                 | 2775                                  | -                              | 84          |
| 1627 BJUGN .....          | 47      | 47               | -               | 4070                                  | 4215  | -                                   | -                 | -                                   | -                                     | -                              | -           |
| 1630 RFJORD .....         | 32      | 32               | -               | 2664                                  | -   | -                                   | -                 | 170                                 | -                                     | -                              | -           |
| 1632 ROAN .....           | 11      | 11               | -               | 828                                   | -   | -                                   | -                 | -                                   | -                                     | -                              | -           |
| 1633 OSEN .....           | 10      | 10               | -               | 877                                   | -   | -                                   | -                 | 518                                 | -                                     | -                              | -           |
| 1634 OPPDAL .....         | 50      | 50               | -               | 4499                                  | -   | -                                   | -                 | 1030                                | 2675                                  | -                              | -           |
| 1635 RENNEBU .....        | 28      | 28               | -               | 2493                                  | -   | -                                   | -                 | -                                   | -                                     | -                              | -           |
| 1636 MELDAL .....         | 21      | 21               | -               | 2041                                  | 480   | -                                   | -                 | -                                   | 453                                   | -                              | -           |
| 1638 ORKDAL .....         | 76      | 70               | 6               | 5935                                  | 6063  | 1360                                | -                 | -                                   | 625                                   | -                              | 2130        |
| 1640 RØROS .....          | 65      | 65               | -               | 5648                                  | 885   | 812                                 | -                 | -                                   | -                                     | -                              | 1724        |
| 1644 HOLTÅLEN .....       | 25      | 25               | -               | 2143                                  | 838   | -                                   | -                 | -                                   | -                                     | -                              | 1041        |
| 1648 MIDTRE GAULDAL ..... | 57      | 55               | 2               | 5205                                  | 8842  | -                                   | -                 | 2618                                | -                                     | -                              | 63          |
| 1653 MELHUS .....         | 153     | 147              | 6               | 13442                                 | 8180  | 143                                 | -                 | 8503                                | 251                                   | -                              | 125         |
| 1657 SKAUN .....          | 66      | 66               | -               | 5396                                  | -   | -                                   | -                 | -                                   | -                                     | -                              | -           |
| 1662 KLÆBU .....          | 58      | 57               | 1               | 5820                                  | -   | -                                   | -                 | -                                   | 1533                                  | -                              | 260         |
| 1663 MALVIK .....         | 72      | 72               | -               | 6343                                  | 82  | -                                   | -                 | -                                   | -                                     | -                              | -           |
| 1664 SELBU .....          | 20      | 20               | -               | 1792                                  | 546   | -                                   | -                 | -                                   | 432                                   | -                              | -           |
| 1665 TYDAL .....          | 7       | 7                | -               | 765                                   | -   | -                                   | -                 | -                                   | -                                     | -                              | -           |

1) TALLENE OMFATTER IKKE BYGG FOR JORDBRUK, SKOGBRUK OG FISKE.

## SYSSELSETTINGSSTATISTIKK FOR STATENS EMBETS- OG TJENESTEMENN. 1974 OG 1975

Statistikken viser at det pr. 1. oktober 1975 var 8 245 regulativlønte tjenestemenn, 6 015 menn og 2 230 kvinner i Sør-Trøndelag. Tilsvarende tall pr. 1. oktober 1974 var 7 854 tjenestemenn i alt, 5 882 menn og 1 972 kvinner. I fylkes- og kommunetallene inngår ikke tjenestemenn i Forsvaret og tjenestemenn med arbeidsted utenlands, Svalbard og Ishavet. I 1974 og 1975 omfattet disse grupper henholdsvis 21 486 og 21 858 tjenestemenn i alt.

Sysselesettingsstatistikken for statens embets- og tjenestemenn bygger på Statens sentrale tjenestemannsregister som omfatter statsansatte med lønn etter "Lønnsregulativ for offentlige tjenestemenn m.v.". På grunn av overføringer til regulativlønte stillinger er det på landsbasis 959 flere renholdsassistenter med i statistikkgrunlaget i 1975 enn det var i 1974. Statsansatte som var lønt etter overenskomst er ikke med i statistikkgrunlaget. Heller ikke embets- og tjenestemenn i skoleverket er med, men for disse grupper vil det bli utarbeidd egen sysselesettingsstatistikk.

En viser ellers til "Lønns- og sysselesettingsstatistikk for statens embets- og tjenestemenn" som bl.a. gir opplysninger om alder, etat, utdanning og lønnsklasse.

Tabell 1. Statsansatte etter kjønn og arbeidstedkommune. Sør-Trøndelag fylke. 1974 og 1975

| Kommune                   | 1974  |       |         | 1975  |       |         |
|---------------------------|-------|-------|---------|-------|-------|---------|
|                           | I alt | Menn  | Kvinner | I alt | Menn  | Kvinner |
| 16 SØR-TRØNDELAG .....    | 7 854 | 5 882 | 1 972   | 8 245 | 6 015 | 2 230   |
| 1601 Trondheim .....      | 6 784 | 5 008 | 1 776   | 7 149 | 5 138 | 2 011   |
| 1612 Hemne .....          | 31    | 25    | 6       | 31    | 23    | 8       |
| 1613 Snillfjord .....     | 5     | 4     | 1       | 5     | 4     | 1       |
| 1617 Hitra .....          | 38    | 27    | 11      | 39    | 27    | 12      |
| 1620 Frøya .....          | 49    | 45    | 4       | 45    | 41    | 4       |
| 1621 Ørland .....         | 73    | 59    | 14      | 76    | 60    | 16      |
| 1622 Agdenes .....        | 18    | 15    | 3       | 17    | 14    | 3       |
| 1624 Rissa .....          | 39    | 27    | 12      | 39    | 26    | 13      |
| 1627 Bjugn .....          | 35    | 27    | 8       | 36    | 27    | 9       |
| 1630 Åfjord .....         | 27    | 21    | 6       | 27    | 22    | 5       |
| 1632 Roan .....           | 14    | 13    | 1       | 13    | 12    | 1       |
| 1633 Osen .....           | 7     | 7     | -       | 7     | 6     | 1       |
| 1634 Oppdal .....         | 110   | 98    | 12      | 108   | 96    | 12      |
| 1635 Rennebu .....        | 36    | 33    | 3       | 39    | 34    | 5       |
| 1636 Meldal .....         | 23    | 18    | 5       | 25    | 19    | 6       |
| 1638 Orkdal .....         | 66    | 50    | 16      | 73    | 53    | 20      |
| 1640 Røros .....          | 125   | 100   | 25      | 125   | 100   | 25      |
| 1644 Holtålen .....       | 35    | 30    | 5       | 36    | 31    | 5       |
| 1648 Midtre Gauldal ..... | 123   | 111   | 12      | 130   | 115   | 15      |
| 1653 Melhus .....         | 75    | 54    | 21      | 81    | 58    | 23      |
| 1657 Skaun .....          | 21    | 15    | 6       | 21    | 15    | 6       |
| 1662 Klæbu .....          | 13    | 8     | 5       | 14    | 7     | 7       |
| 1663 Malvik .....         | 53    | 44    | 9       | 58    | 46    | 12      |
| 1664 Selbu .....          | 48    | 38    | 10      | 45    | 36    | 9       |
| 1665 Tydal .....          | 6     | 5     | 1       | 6     | 5     | 1       |



Tabell 2. Statsansatte etter kjønn og næring. Sør-Trøndelag fylke. 1974 og 1975

| Nr. Næring  | 1974  |       |         | 1975  |       |         |
|---|-------|-------|---------|-------|-------|---------|
|   | I alt | Menn  | Kvinner | I alt | Menn  | Kvinner |
| I alt .....   | 7 854 | 5 882 | 1 972   | 8 245 | 6 015 | 2 230   |
| 3 Industri .....  | 399   | 392   | 7       | 396   | 389   | 7       |
| 38422 Reparasjon av jernbane- og sporvogn-<br>materieill .....  | 399   | 392   | 7       | 396   | 389   | 7       |
| 5 Bygge- og anleggsvirksomhet .....   | 277   | 274   | 3       | 274   | 270   | 4       |
| Av dette:   |       |       |         |       |       |         |
| 5021 Alminnelig anleggsvirksomhet .....   | 246   | 243   | 3       | 239   | 237   | 2       |
| 7 Transport, lagring, post og telekommunika-<br>sjoner .....  | 2 878 | 2 097 | 781     | 2 866 | 2 124 | 742     |
| 71 Transport og lagring .....   | 1 354 | 1 225 | 129     | 1 346 | 1 215 | 131     |
| 72 Post og telekommunikasjoner .....  | 1 524 | 872   | 652     | 1 520 | 909   | 611     |
| 8 Bank- og finansieringsvirksomhet, forsik-<br>ringsvirksomhet, eiendomsdrift og forret-<br>ningsmessig tjenesteyting ..... | 86    | 60    | 26      | 99    | 63    | 36      |
| 9 Offentlig, sosial og privat tjenesteyting ..  | 4 166 | 3 020 | 1 146   | 4 563 | 3 132 | 1 431   |
| Av dette:   |       |       |         |       |       |         |
| 9121 Generell statsadministrasjon .....   | 968   | 738   | 230     | 997   | 736   | 261     |
| 9124 Statsadministrasjon med tilknytning<br>til helse- og andre sosialtjenester ..  | 316   | 129   | 187     | 330   | 129   | 201     |
| 9125 Statsadministrasjon med tilknytning<br>til næringsliv .....  | 236   | 175   | 61      | 254   | 186   | 68      |
| 9129 Statsadministrasjon ellers .....   | 227   | 177   | 50      | 252   | 193   | 59      |
| 9318 Universiteter og høyskoler .....   | 1 532 | 1 216 | 316     | 1 791 | 1 274 | 517     |
| 9320 Forskningsvirksomhet .....   | 177   | 138   | 39      | 190   | 145   | 45      |
| 9331 Helsetjenester .....   | 378   | 241   | 137     | 388   | 239   | 149     |
| 9391 Religiøs virksomhet .....  | 65    | 62    | 3       | 68    | 63    | 5       |
| 9399 Ideologiske og kulturelle organisa-<br>sjoner ellers .....   | 99    | 40    | 59      | 96    | 44    | 52      |
| Andre næringer .....  | 48    | 39    | 9       | 47    | 37    | 10      |

## BØNDENES INNTEKT OG FORMUE ETTER SKATTELIKNINGA 1974

Statistikken over bøndernes inntekt og formue som no føreligg frå Statistisk Sentralbyrå, viser at inntekta for brukarane i Sør-Trøndelag var 219 millionar kroner i 1974 mot 202 millionar kroner året før. I desse tala er rekna med både inntekt frå bruket og inntekt utanom bruket.

I gjennomsnitt for alle brukarane var inntekta 28 600 kroner i 1974 mot 25 500 kroner i 1973 og 23 100 kroner i 1972. Brukarane på dei største bruka (minst 200 dekar jordbruksareal i drift) hadde den største inntekta med 44 300 kroner, medan brukarane på bruk med 20 - 49,9 dekar tente minst med 24 700 kroner.

På dei største bruka utgjorde næringsinntekta den største delen, medan brukarane på dei minste bruka hadde mest løsinntekt m.v. Pensjonsgivande næringsinntekt utgjorde såleis 89 prosent av pensjonsgivande inntekt i alt for bruk med minst 200 dekar mot 20 prosent for bruk med under 20 dekar. I gjennomsnitt for alle bruka utgjorde næringsinntekta 66 prosent.

Opgåvene er dels henta frå utvalsteljinga for jordbruket pr. 20. juni 1974 og dels frå skattelikninga for same året. Tala for 1974 er såleis utrekna på grunnlag av data frå eit tilfeldig utval på vel 1 000 brukarar på bruk med minst 5 dekar jordbruksareal i drift.

Tal for heile landet og dei einskilde fylka er gitt i Statistisk ukehefte nr. 19, 1976.

Meir detaljerte opplysningar vil bli gitt i publikasjonen Bøndernes inntekt og formue 1974 som kjem ut til hausten.

## Bøndernes inntekt og formue. Inntektsåra 1970-1974. Sør-Trøndelag

| År<br>Bruksstorleik<br>etter jord-<br>bruksareal | Inntekt <sup>1)</sup> | Pensjonsgivande<br>inntekt             |             | Formue | Gjennomsnitt pr. brukar <sup>2)</sup> |  |             |        |
|--|-----------------------|--|-------------|--------|---------------------------------------|--|-------------|--------|
|  |                       | I og<br>utanfor<br>teneste-<br>forhold | I<br>næring |        | Inntekt <sup>1)</sup>                 | Pensjonsgivande<br>inntekt             |             |        |
|  |                       |  |             |        |                                       | I og<br>utanfor<br>teneste-<br>forhold | I<br>næring | Formue |
| Mill.kr  |                       | 1 000 kr                               |             |        |                                       |  |             |        |
| 1970 .....                                       | 167,0                 | 52,9                                   | 104,8       | 359,8  | 18,3                                  | 5,8                                    | 11,5        | 39,5   |
| 1971 .....                                       | 176,6                 | 58,8                                   | 111,2       | 382,8  | 20,4                                  | 6,8                                    | 12,8        | 44,1   |
| 1972 .....                                       | 185,2                 | 56,9                                   | 126,1       | 407,9  | 23,1                                  | 7,1                                    | 15,7        | 50,9   |
| 1973 .....                                       | 201,8                 | 65,6                                   | 131,0       | 423,8  | 25,5                                  | 8,3                                    | 16,6        | 53,6   |
| 1974 .....                                       | 219,4                 | 74,9                                   | 144,2       | 469,0  | 28,6                                  | 9,8                                    | 18,8        | 61,2   |
| 1 9 7 4  |                       |  |             |        |                                       |  |             |        |
| Bruksstorleik:                                   |                       |  |             |        |                                       |  |             |        |
| 5 - 19,9 dekar .....                             | 19,7                  | 13,9                                   | 3,5         | 12,9   | 25,6                                  | 18,0                                   | 4,5         | 16,7   |
| 20 - 49,9 " .....                                | 47,3                  | 23,8                                   | 18,3        | 66,2   | 24,7                                  | 12,4                                   | 9,5         | 34,6   |
| 50 - 99,9 " .....                                | 76,2                  | 24,8                                   | 54,1        | 169,8  | 27,3                                  | 8,9                                    | 19,4        | 60,9   |
| 100 - 199,9 " .....                              | 61,9                  | 10,7                                   | 54,8        | 161,0  | 33,2                                  | 5,7                                    | 29,3        | 86,2   |
| 200 dekar og meir .....                          | 14,3                  | 1,7                                    | 13,5        | 59,1   | 44,3                                  | 5,3                                    | 41,8        | 183,0  |

1) Pensjonsgivande inntekt for dei skattytarar som ikkje er ilikna inntektsskatt korkje til stat eller kommune, nettoinntekt pluss særfrådrag ved statsskattelikninga for dei som er ilikna inntektsskatt til staten, og nettoinntekt pluss særfrådrag ved kommuneskattelikninga for dei andre. I alle høve er eventuell inntekt ved sjømannsskatteordninga lagd til.

2) Av 1 008 brukarar i utvalet blei 38 ikkje funne att i materialet frå skattelikninga, og for desse har ein såleis ikkje oppgåver over inntekt og formue. Ved utrekning av gjennomsnittstala er brukarar utan skatteoppgåve haldne utanfor.

## GRUNNSKOLER 1. OKTOBER 1975

Statistisk Sentralbyrås statistikk over grunnskoler 1. oktober 1975, viser at det på dette tidspunkt var 170 grunnskoler og 7 spesialskoler i Sør-Trøndelag fylke.

Av elevene ved disse skolene fikk 35 010 grunnskoleutdanning på 1.-9. klassetrinn og 700 på 10. klassetrinn. Dessuten fikk 282 elever spesialskoleutdanning, til sammen 35 992 elever.

Sammenlignet med året før var det 291 flere elever på 1.-9. klassetrinn, som gir en økning på 0,8 prosent, mens det var 196 elever færre i det 10. frivillige skoleår, eller en nedgang på 21,9 prosent. I spesialskoleutdanningen var det en økning på 41 elever.

Størst økning i elevtallet var det i kommunene Melhus med 6,4 prosent, Orkdal med 5,5 prosent og Malvik med 5,1 prosent, mens kommunene Meldal, Ålen og Selbu hadde størst nedgang med henholdsvis 21,7 prosent, 9,0 prosent og 5,3 prosent.

Av fylkets 25 kommuner var det 19 som hadde elever på 10. klassetrinn. Det ble dessuten gitt førskoleutdanning til i alt 63 elever ved grunnskoler i 4 kommuner.

I 1974 var 3 sosiale og medisinske institusjoner med undervisning tatt med som skoler i statistikken. Disse er i 1975 holdt utenfor, og ved sammenligning av elevtallene er det tatt hensyn til dette.

Flere opplysninger vil bli gitt i publikasjonen Grunnskoler 1975, som vil komme ut i 3. kvartal 1976.

## Grunnskoler 1. oktober 1975. Skoler og elever etter kommune. Sør-Trøndelag

| Kommune              | Skoler |             |               | Elever |                                |                              |                       |
|----------------------|--------|-------------|---------------|--------|--------------------------------|------------------------------|-----------------------|
|                      | I alt  | Grunnskoler | Spesialskoler | I alt  | Utdanning på 1.-9. klassetrinn | Utdanning på 10. klassetrinn | Spesialskoleutdanning |
| Trondheim .....      | 44     | 40          | 4             | 19 301 | 18 729                         | 439                          | 133                   |
| Hemne .....          | 5      | 5           | -             | 664    | 664                            | -                            | -                     |
| Snillfjord .....     | 7      | 7           | -             | 178    | 178                            | -                            | -                     |
| Hitra .....          | 6      | 6           | -             | 708    | 703                            | 5                            | -                     |
| Frøya .....          | 16     | 16          | -             | 853    | 831                            | 22                           | -                     |
| Ørland .....         | 7      | 7           | -             | 898    | 868                            | 30                           | -                     |
| Agdenes .....        | 2      | 2           | -             | 313    | 309                            | 4                            | -                     |
| Rissa .....          | 6      | 6           | -             | 989    | 986                            | 3                            | -                     |
| Bjugn .....          | 5      | 5           | -             | 822    | 822                            | -                            | -                     |
| Afjord .....         | 6      | 6           | -             | 629    | 627                            | 2                            | -                     |
| Roan .....           | 3      | 3           | -             | 180    | 180                            | -                            | -                     |
| Osen .....           | 3      | 3           | -             | 207    | 199                            | 8                            | -                     |
| Oppdal .....         | 6      | 6           | -             | 930    | 922                            | 8                            | -                     |
| Rennebu .....        | 5      | 5           | -             | 362    | 359                            | 3                            | -                     |
| Meldal .....         | 6      | 6           | -             | 572    | 554                            | 18                           | -                     |
| Orkdal .....         | 7      | 6           | 1             | 1 411  | 1 342                          | 28                           | 41                    |
| Røros .....          | 4      | 4           | -             | 736    | 700                            | 36                           | -                     |
| Ålen .....           | 2      | 2           | -             | 321    | 312                            | 9                            | -                     |
| Midtre Gauldal ..... | 7      | 7           | -             | 959    | 940                            | 19                           | -                     |
| Melhus .....         | 10     | 9           | 1             | 1 750  | 1 674                          | 22                           | 54                    |
| Skaun .....          | 6      | 6           | -             | 765    | 752                            | 13                           | -                     |
| Klæbu .....          | 1      | 1           | -             | 449    | 442                            | 7                            | -                     |
| Malvik .....         | 5      | 4           | 1             | 1 350  | 1 272                          | 24                           | 54                    |
| Selbu .....          | 7      | 7           | -             | 486    | 486                            | -                            | -                     |
| Tydal .....          | 1      | 1           | -             | 159    | 159                            | -                            | -                     |
| I alt .....          | 177    | 170         | 7             | 35 992 | 35 010                         | 700                          | 282                   |

## NYNORSK SOM HOVUDMAL I GRUNNSKOLEN I 1965-1975

På grunnlag av oppgaver til utdanningsstatistikken har Statistisk Sentralbyrå utarbeidd eit oversyn over bruken av nynorsk som hovudmål i grunnskolen i 1965-1975. Tala gjeld barnesteget for åra 1965-1971 og 1.-10. klassesteg resten av perioden.

Oversynet viser at i 1975 hadde 4,9 prosent av elevane i Sør-Trøndelag nynorsk som hovudmål, mens prosenten i 1965 var 10,4. Dette gir ein nedgang i nynorskandelen på 5,5 prosentpoeng. Samanliknar vi utviklinga i periodane 1965-1970 og 1970-1975, så syner det seg at tilbakegangen for nynorsk som opplæringsmål var sterkast i åra 1965-1970. Nedgangen var då 4,1 prosentpoeng, mot 1,4 for åra 1970-1975.

Det var elevar med nynorsk som opplæringsmål i 7 av dei 25 kommunane i fylket i 1975, og i 3 av desse hadde fleirtalet av elevane opplæring på nynorsk.

Tal for heile landet er gitt i Statistisk ukehefte nr. 19, 1976.

Elevar i grunnskolen med nynorsk som hovudmål i prosent av elevar i alt etter år og kommune. Sør-Trøndelag

| Kommunar med elevar som brukte nynorsk som hovudmål | År    |      |      |      |      |      |      | Endring   |           |           |
|---|-------|------|------|------|------|------|------|-----------|-----------|-----------|
|   | 1965  | 1970 | 1971 | 1972 | 1973 | 1974 | 1975 | 1965-1975 | 1965-1970 | 1970-1975 |
| Hemne .....   | 22,8  | 7,7  | 6,3  | 2,2  | -    | -    | -    | -22,8     | -15,1     | -7,7      |
| Snillfjord .....                                    | 51,1  | 44,6 | 43,4 | 45,2 | 35,0 | 35,1 | 28,7 | -22,4     | -6,5      | -15,9     |
| Frøya .....   | -     | -    | 0,1  | -    | -    | -    | -    | -         | -         | -         |
| Rissa .....   | 1,2   | -    | -    | -    | -    | -    | -    | -1,2      | -1,2      | -         |
| Osen .....  | 5,1   | 3,6  | 2,6  | -    | -    | -    | -    | -5,1      | -1,5      | -3,6      |
| Oppdal .....  | 24,0  | -    | -    | -    | -    | 0,2  | -    | -24,0     | -24,0     | -         |
| Rennebu .....                                       | 100,0 | 87,6 | 87,3 | 86,4 | 69,0 | 65,4 | 56,4 | -43,6     | -12,4     | -31,2     |
| Meldal .....  | 50,1  | 52,1 | 50,9 | 46,6 | 46,5 | 45,5 | 50,5 | 0,4       | 2,0       | -1,6      |
| Orkdal .....  | 61,5  | 36,1 | 32,3 | 34,7 | 32,0 | 29,9 | 25,2 | -36,3     | -25,4     | -10,9     |
| Røros .....   | 0,2   | -    | -    | -    | -    | -    | -    | -0,2      | -0,2      | -         |
| Midtre Gauldal .....                                | 43,1  | 30,9 | 30,4 | 31,8 | 32,3 | 30,4 | 31,2 | -11,9     | -12,2     | 0,3       |
| Melhus .....  | 8,2   | 6,8  | 8,7  | 7,1  | 6,8  | 6,0  | 5,8  | -2,4      | -1,4      | -1,0      |
| Skaun .....   | 66,9  | 57,2 | 56,3 | 54,8 | 54,2 | 52,0 | 52,9 | -14,0     | -9,7      | -4,3      |
| Selbu .....   | 26,2  | 22,7 | 10,5 | 3,2  | 1,9  | -    | -    | -26,2     | -3,5      | -22,7     |
| Heile fylket .....                                  | 10,4  | 6,3  | 6,1  | 5,8  | 5,3  | 5,0  | 4,9  | -5,5      | -4,1      | -1,4      |

SU 11x

ND

PUBLIKASJONER SENDT UT FRA STATISTISK SENTRALBYRA HITTIL I MAI 1976

I serien Norges offisielle statistikk:

Lønns- og sysselsettingsstatistikk for statens embets- og tjenestemenn 1. oktober 1975  
Sidetall 95 Pris kr 8,00

Kommunestyrevalget 1975 Sidetall 169 Pris kr 9,00

Fylkestingsvalget 1975 Sidetall 119 Pris kr 9,00

Utdanningsstatistikk Videregående skoler 1. oktober 1974 Sidetall 91 Pris kr 9,00

Bedriftstelling 1974 Nord-Trøndelag Sidetall 75 Pris kr 7,00

Sjulykkesstatistikk 1975 Sidetall 57 Pris kr 8,00

I serien Statistiske analyser:

Yrke og dødelighet 1970-1973 Sidetall 111 Pris kr 9,00 (SA nr. 21)

I serien Samfunnsøkonomiske studier:

Den representative undersøgelsesmetode Ny utgave med engelsk oversettelse ved Statistisk  
Sentralbyrås 100-års jubileum 1976 Sidetall 64 Pris kr 8,00 (SØS nr. 27)

FASTE PUBLIKASJONER FRA STATISTISK SENTRALBYRA

Statistisk månedshefte. Pris: Årsabonnement kr 25,00

Pr. hefte " 2,50

Månedsstatistikk over utenrikshandelen.

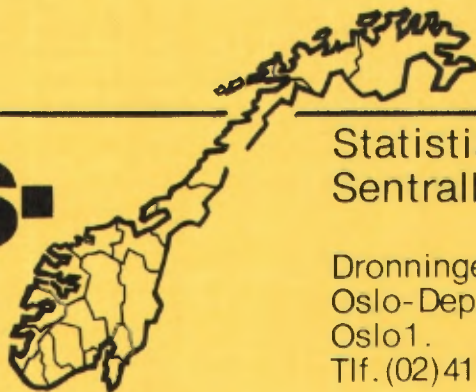
Pris: Årsabonnement kr 30,00

Pr. hefte " 3,00

Statistisk ukehefte. Pris: Årsabonnement kr 40,00

Pr. hefte " 1,00

# Nye distrikts- tall



Statistisk  
Sentralbyrå

Dronningensgt.16.  
Oslo-Dep.  
Oslo1.  
Tlf. (02)41 3820

Nr. 6/76

14. juni 1976

## S Ø R - T R Ø N D E L A G

### I N N H O L D

Folketallet i kommunene ved utgangen av  
mars 1976

Omsetnad av faste eigedomar i 1975

Skoggrøfting 1975

Forbrytelser etterforsket av politiet i  
1975

Passasjer- og godstrafikk på flyplassene  
1975

Publikasjoner sendt ut fra Statistisk  
Sentralbyrå hittil i juni 1976

## FOLKETALLET I KOMMUNENE VED UTGANGEN AV MARS 1976

Statistisk Sentralbyrå har på grunnlag av reviderte folketall for 1. januar 1976 og foreløpige oppgaver over fødsler, dødsfall og flyttinger i månedene januar-mars laget en oversikt over folketallet i de enkelte kommunene ved utgangen av mars.

For Sør-Trøndelag fylke viser oversikten at folketallet ved utgangen av mars var knapt 241 600, vel 200 høyere enn ved årsskiftet.

Trondheim hadde økt sitt folketall med vel 200 i første kvartal. De fleste herredskommunene hadde nedgang i folketallet. Størst tilvekst hadde Orkdal.

En samlet oversikt over folketallet i de enkelte fylker ved utgangen av mars, og endringene i første kvartal, er publisert i Statistisk ukehefte nr. 22, 1976.

## Kvartalsstatistikk for kommunene. Sør-Trøndelag

| Nr. Kommune             | Folketal<br>1/1 1976 <sup>1)</sup> | Endringer i 1. kvartal 1976 |      |                  |                 |               | Folketal<br>31/3 1976 |
|-------------------------|------------------------------------|-----------------------------|------|------------------|-----------------|---------------|-----------------------|
|                         |                                    | Fødte                       | Døde | Inn-<br>flytting | Ut-<br>flytting | Til-<br>vekst |                       |
| 16 SØR-TRØNDELAG .....  | 241 337                            | 907                         | 593  | 2 336            | 2 418           | 232           | 241 569               |
| 01 Trondheim .....      | 134 891                            | 595                         | 316  | 1 409            | 1 458           | 230           | 135 121               |
| 12 Hemne .....          | 4 137                              | 15                          | 15   | 28               | 25              | 3             | 4 140                 |
| 13 Snillfjord .....     | 1 259                              | 3                           | 4    | 4                | 10              | -7            | 1 252                 |
| 17 Hitra .....          | 4 345                              | 13                          | 14   | 39               | 35              | 3             | 4 348                 |
| 20 Frøya .....          | 5 024                              | 9                           | 22   | 34               | 44              | -23           | 5 001                 |
| 21 Ørland .....         | 4 982                              | 19                          | 14   | 45               | 60              | -10           | 4 972                 |
| 22 Agdenes .....        | 1 956                              | 2                           | 8    | 6                | 11              | -11           | 1 945                 |
| 24 Rissa .....          | 6 449                              | 21                          | 15   | 41               | 54              | -7            | 6 442                 |
| 27 Bjugn .....          | 4 708                              | 12                          | 15   | 22               | 57              | -38           | 4 670                 |
| 30 Åfjord .....         | 3 863                              | 8                           | 12   | 29               | 29              | -4            | 3 859                 |
| 32 Roan .....           | 1 365                              | 4                           | 8    | 6                | 7               | -5            | 1 360                 |
| 33 Osen .....           | 1 358                              | 7                           | 7    | 13               | 16              | -3            | 1 355                 |
| 34 Oppdal .....         | 5 626                              | 7                           | 13   | 29               | 35              | -12           | 5 614                 |
| 35 Rennebu .....        | 2 891                              | 9                           | 6    | 16               | 28              | -9            | 2 882                 |
| 36 Meldal .....         | 4 556                              | 7                           | 17   | 29               | 31              | -12           | 4 544                 |
| 38 Orkdal .....         | 9 530                              | 30                          | 18   | 116              | 82              | 46            | 9 576                 |
| 40 Røros .....          | 5 293                              | 19                          | 16   | 48               | 52              | -1            | 5 292                 |
| 44 Holtålen .....       | 2 662                              | 3                           | 8    | 18               | 13              | -             | 2 662                 |
| 48 Midtre Gauldal ..... | 6 150                              | 23                          | 14   | 45               | 34              | 20            | 6 170                 |
| 53 Melhus .....         | 10 278                             | 27                          | 11   | 104              | 82              | 38            | 10 316                |
| 57 Skaun .....          | 4 644                              | 18                          | 12   | 62               | 55              | 13            | 4 657                 |
| 62 Klæbu .....          | 2 925                              | 9                           | 4    | 49               | 52              | 2             | 2 927                 |
| 63 Malvik .....         | 7 639                              | 39                          | 12   | 106              | 101             | 32            | 7 671                 |
| 64 Selbu .....          | 3 814                              | 5                           | 11   | 33               | 33              | -6            | 3 808                 |
| 65 Tydal .....          | 992                                | 3                           | 1    | 5                | 14              | -7            | 985                   |

1) Tallene er korrigert for endringer i 1975 som ikke var kommet med ved forrige framregning.

## OMSETNAD AV FASTE EIGEDOMAR I 1975

Tal frå Statistisk Sentralbyrå over omsetnaden av faste eigedomar (tinglyste heimelsbyte) viser at det i Sør-Trøndelag blei omsett 3 900 eigedomar for knapt 279 millionar kroner i 1975. Dette er langt mindre enn i 1974 då det blei omsett 5 600 eigedomar for knapt 362 millionar kroner. Den store omsetnaden i 1974 hadde samanheng med den nye konsesjonslova som blei gjort gjeldande frå 1. januar 1975. I 1973 blei det omsett 3 800 eigedomar.

For sal som gjeld eigedomar med minst 24 øre i skyld i heradskommunar blir det gitt tilleggsopplysningar. I 1975 var det 318 slike sal. Av desse var 33 jordbrukseigedomar i fri omsetnad, 218 familiesal av jordbrukseigedomar og 67 andre sal. I tillegg til dette var det vel 2 100 sal av eigedomar med under 24 øre i skyld i heradskommunar og vel 1 400 eigedomssal i alt i bykommunar (Trondheim).

Gjennomsnittsprisen pr. skyldmark for jordbrukseigedomar i fri omsetnad var i 1975 kr 62 200. Prisane vekslar mykje, og tolkingar på grunnlag av gjennomsnittstal for eitt år kan difor bli usikre. I gjennomsnitt for åra 1971-1975 var prisen pr. skyldmark kr 53 300 mot kr 50 000 i gjennomsnitt for åra 1970-1974. For familiesal av jordbrukseigedomar var prisen pr. skyldmark kr 17 500 i gjennomsnitt for åra 1971-1975.

Tal for heile landet og alle fylka samla blir gitt i Statistisk ukehefte ved slutten av året.

Tabell 1. Omsetnad av faste eigedomar. Sør-Trøndelag

|                      | Eigedomar |       | Samla salssum |         |
|----------------------|-----------|-------|---------------|---------|
|                      | 1974      | 1975  | 1974          | 1975    |
|                      |           |       | 1 000 kr      |         |
| Sør-Trøndelag .....  | 5 635     | 3 890 | 361 528       | 278 508 |
| Kommunar:            |           |       |               |         |
| Trondheim .....      | 1 544     | 1 426 | 231 926       | 190 722 |
| Hemne .....          | 145       | 116   | 3 256         | 3 182   |
| Snillfjord .....     | 79        | 38    | 1 277         | 601     |
| Hitra .....          | 187       | 126   | 3 148         | 2 701   |
| Frøya .....          | 159       | 137   | 1 600         | 1 709   |
| Ørland .....         | 104       | 46    | 6 560         | 1 671   |
| Agdenes .....        | 83        | 41    | 1 416         | 673     |
| Rissa .....          | 180       | 118   | 4 730         | 2 520   |
| Bjugn .....          | 151       | 119   | 4 643         | 4 738   |
| Afjord .....         | 116       | 76    | 2 671         | 2 644   |
| Roan .....           | 51        | 21    | 612           | 176     |
| Osen .....           | 33        | 24    | 753           | 537     |
| Oppdal .....         | 300       | 177   | 10 167        | 8 716   |
| Rennebu .....        | 234       | 123   | 5 239         | 3 310   |
| Meldal .....         | 228       | 126   | 7 870         | 6 943   |
| Orkdal .....         | 340       | 221   | 11 847        | 15 618  |
| Røros .....          | 387       | 179   | 11 818        | 5 374   |
| Holtålen .....       | 216       | 65    | 5 007         | 1 223   |
| Midtre Gauldal ..... | 242       | 129   | 5 730         | 3 300   |
| Melhus .....         | 300       | 217   | 19 508        | 8 323   |
| Skaun .....          | 143       | 94    | 4 440         | 2 598   |
| Klæbu .....          | 48        | 19    | 3 129         | 1 134   |
| Malvik .....         | 172       | 130   | 8 495         | 6 924   |
| Seibu .....          | 137       | 83    | 3 605         | 2 801   |
| Tydal .....          | 56        | 39    | 2 078         | 371     |

Tabell 2. Jordbrukseigedomar i fri omsetnad i heradskommunar. Sør-Trøndelag

| År                | Omsette eigedomar pr. år | Gjennomsnittspris pr. eigedom<br>Kroner | Gjennomsnittleg matrikkel-skyld pr. eigedom<br>Skyldmark | Gjennomsnittspris pr. skyldmark<br>Kroner |
|-------------------|--------------------------|---|--|---|
|                   |                          |   |  |   |
| 1961 - 1965 ..... | 48                       | 38 852                                  | 1,81   | 21 418                                    |
| 1970 - 1974 ..... | 33                       | 93 776                                  | 1,88   | 49 965                                    |
| 1971 - 1975 ..... | 32                       | 104 512                                 | 1,96   | 53 300                                    |
| 1975 .....        | 33                       | 112 841                                 | 1,81   | 62 239                                    |



SKOGGRØFTING 1975

Statistisk Sentralbyrås sammendrag av oppgavene over skoggrøftingen viser at det i Sør-Trøndelag ble tørrlagt 3 060 dekar myr og vannsyk skogsmark i 1975. Statistikken omfatter bare nyanlegg av rene grøftefelt. Grøfting på andre skogkulturfelt er ikke med.

Utgiftene til skoggrøfting i 1975 var i Sør-Trøndelag 471 000 kroner, hvorav 261 000 kroner ble dekket ved statstilskott. Utgiftene tilsvarer gjennomsnittlig 154 kroner pr. dekar tørrlagt areal.

Mer detaljerte opplysninger blir gitt i publikasjonen Skogstatistikk 1975 som vil foreligge ved årsskiftet 1976/77.

Skoggrøfting, Sør-Trøndelag

| År         | Antall<br>grøftefelt | Grøfte-<br>lengde | Tørrlagt<br>areal | Samlede<br>utgifter | Stats-<br>tilskott |
|------------|----------------------|-------------------|-------------------|---------------------|--------------------|
|            |                      | km                | dekar             |                     |                    |
| 1971 ..... | 75                   | 129               | 1 786             | 193                 | 108                |
| 1972 ..... | 171                  | 329               | 5 528             | 560                 | 314                |
| 1973 ..... | 122                  | 450               | 3 113             | 381                 | 221                |
| 1974 ..... | 101                  | 169               | 2 674             | 306                 | 157                |
| 1975 ..... | 140                  | 235               | 3 063             | 471                 | 261                |

## FORBRYTELSE ETTERFORSKET AV POLITIET I 1975

Statistisk Sentralbyrås kriminalstatistikk viser at politiet i 1975 avsluttet etterforskning av 4 358 forbrytelser i Sør-Trøndelag. Det var noen færre enn i 1974. Over halvparten av forbrytelsene var tyverier. De fleste forbrytelsene ble begått i Trondheim kommune.

I 1975 ble i alt 610 personer siktet for forbrytelser begått i Sør-Trøndelag. Av disse 582 menn og 28 kvinner. Det var i alt 3 prosent færre enn året før. Andelen av siktede i aldersgruppen under 18 år har gått opp fra 45 prosent i 1974 til 47 prosent i 1975.

Uavhengig av hvor forbrytelsen ble begått var det i alt 625 personer bosatt i Sør-Trøndelag som ble siktet for forbrytelser i 1975. Regnet pr. 100 000 innbyggere er dette noe lavere enn gjennomsnittet for hele landet.

Byrådet gjør oppmerksom på at en person kan være siktet for flere forbrytelser, og at flere forbrytelser er ferdig etterforsket uten at noen person er blitt siktet.

Tallet på ferdig etterforskede forbrytelser i 1975 er ikke lik tallet på begåtte eller anmeldte forbrytelser dette året. En del forbrytelser som ble ferdig etterforsket i 1975 kan ha vært begått eller anmeldt i 1974 (overliggende saker).

Endelige tall vil bli publisert i NOS Kriminalstatistikk - Forbrytelser 1975, som kommer høsten 1976.

Tabell 1. Etterforskede forbrytelser etter art og åsted. Sør-Trøndelag

| Kommune              | I alt | Forbrytelser mot den alm. orden og fred | Forbrytelser mot sedeligheten | Forbrytelser mot liv, legeme og helse | Under-slag, bedrageri og utroskap | Skadeverk | Tyverier |                |                 |                                  | Andre forbrytelser |
|----------------------|-------|---|-------------------------------|---------------------------------------|-----------------------------------|-----------|----------|----------------|-----------------|----------------------------------|--------------------|
|                      |       |   |                               |                                       |                                   |           | I alt    | Grove tyverier | Simple tyverier | Bruks-tyverier av motor-kjøretøy |                    |
| 1974 .....           | 4 721 | 154                                     | 39                            | 169                                   | 169                               | 351       | 3 632    | 1 820          | 976             | 836                              | 207                |
| 1975 .....           | 4 358 | 126                                     | 46                            | 170                                   | 257                               | 215       | 3 364    | 1 661          | 812             | 891                              | 180                |
| 1 9 7 5              |       |   |                               |                                       |                                   |           |          |                |                 |                                  |                    |
| Bykommune            |       |   |                               |                                       |                                   |           |          |                |                 |                                  |                    |
| Trondheim .....      | 3 436 | 43                                      | 31                            | 87                                    | 214                               | 87        | 2 882    | 1 439          | 624             | 819                              | 92                 |
| Herredskommuner      |       |   |                               |                                       |                                   |           |          |                |                 |                                  |                    |
| Henne .....          | 40    | 2                                       | 3                             | 6                                     | 2                                 | 5         | 18       | 6              | 10              | 2                                | 4                  |
| Snillfjord .....     | 7     | -                                       | -                             | 1                                     | 1                                 | 2         | 3        | -              | -               | 3                                | -                  |
| Hitra .....          | 37    | 1                                       | -                             | 5                                     | -                                 | 11        | 15       | 5              | 9               | 1                                | 5                  |
| Frøya .....          | 46    | 2                                       | 3                             | 10                                    | 2                                 | 12        | 12       | 4              | 6               | 2                                | 5                  |
| Ørland .....         | 78    | 7                                       | -                             | 7                                     | 2                                 | 10        | 44       | 14             | 25              | 5                                | 8                  |
| Agdenes .....        | 36    | 3                                       | -                             | 4                                     | 1                                 | 10        | 17       | 5              | 11              | 1                                | 1                  |
| Rissa .....          | 35    | 3                                       | -                             | 1                                     | 1                                 | 4         | 14       | 4              | 10              | -                                | 12                 |
| Bjugn .....          | 43    | 3                                       | -                             | 5                                     | 1                                 | 10        | 19       | 9              | 8               | 2                                | 5                  |
| Åfjord .....         | 14    | 1                                       | -                             | -                                     | -                                 | 2         | 10       | 7              | 3               | -                                | 1                  |
| Roan .....           | 5     | 1                                       | -                             | 1                                     | -                                 | -         | 3        | 2              | 1               | -                                | -                  |
| Osen .....           | 10    | -                                       | -                             | 1                                     | 1                                 | 3         | 5        | 1              | 3               | 1                                | -                  |
| Oppdal .....         | 44    | 8                                       | -                             | 3                                     | 4                                 | 1         | 26       | 10             | 12              | 4                                | 2                  |
| Rennebu .....        | 31    | 4                                       | -                             | -                                     | 3                                 | 4         | 18       | 16             | 2               | -                                | 2                  |
| Meldal .....         | 35    | 5                                       | 1                             | 2                                     | 1                                 | 2         | 20       | 6              | 11              | 3                                | 4                  |
| Orkdal .....         | 96    | 3                                       | 6                             | 16                                    | 3                                 | 5         | 54       | 20             | 15              | 19                               | 9                  |
| Røros .....          | 60    | 4                                       | -                             | 1                                     | 4                                 | 8         | 39       | 18             | 12              | 9                                | 4                  |
| Holtålen .....       | 12    | -                                       | -                             | -                                     | 2                                 | -         | 6        | 4              | 2               | -                                | 4                  |
| Midtre Gauldal ..... | 49    | 5                                       | 1                             | 6                                     | 6                                 | 2         | 24       | 10             | 11              | 3                                | 5                  |
| Melhus .....         | 82    | 12                                      | -                             | 7                                     | 4                                 | 8         | 49       | 37             | 8               | 4                                | 2                  |
| Skaun .....          | 53    | 11                                      | 1                             | 3                                     | 1                                 | 10        | 24       | 12             | 5               | 7                                | 3                  |
| Klæbu .....          | 1     | -                                       | -                             | -                                     | -                                 | -         | -        | -              | -               | -                                | 1                  |
| Malvik .....         | 73    | 7                                       | -                             | 3                                     | 3                                 | 13        | 37       | 19             | 14              | 4                                | 10                 |
| Selbu .....          | 32    | 1                                       | -                             | 1                                     | 1                                 | 6         | 23       | 11             | 10              | 2                                | -                  |
| Tydal .....          | 3     | -                                       | -                             | -                                     | -                                 | -         | 2        | 2              | -               | -                                | 1                  |
| I alt .....          | 922   | 83                                      | 15                            | 83                                    | 43                                | 128       | 482      | 222            | 188             | 72                               | 88                 |

Tabell 2. Siktede for forbrytelser begått i fylket etter alder, kjønn og forbrytelsens art. Sør-Trøndelag

| Forbrytelsens art                       | I alt | Kjønn |         | Alder       |          |          |          |          |               |  |
|---|-------|-------|---------|-------------|----------|----------|----------|----------|---------------|--|
|   |       | Menn  | Kvinner | Under 14 år | 14-17 år | 18-20 år | 21-24 år | 25-39 år | 40 år og over |  |
| 1974 .....                              | 626   | 589   | 37      | 83          | 197      | 124      | 71       | 115      | 36            |  |
| 1975 .....                              | 610   | 582   | 28      | 98          | 189      | 97       | 77       | 115      | 34            |  |
| 1 9 7 5                                 |       |       |         |             |          |          |          |          |               |  |
| Forbrytelser mot den off. tjeneste .... | 1     | 1     | -       | -           | -        | -        | 1        | -        | -             |  |
| Forbrytelser mot den off. myndighet ... | 1     | 1     | -       | -           | 1        | -        | -        | -        | -             |  |
| Forbrytelser mot den alm. orden og fred | 15    | 15    | -       | 7           | 2        | 2        | 2        | 2        | -             |  |
| Allmennfarlige forbrytelser .....       | 12    | 9     | 3       | -           | 2        | 5        | 3        | 2        | -             |  |
| Dokumentfalsk .....                     | 18    | 17    | 1       | -           | 5        | 3        | 1        | 3        | 6             |  |
| Forbrytelser mot sedeligheten .....     | 15    | 15    | -       | -           | -        | -        | 5        | 5        | 5             |  |
| Forbrytelser mot liv, legeme og helbred | 39    | 39    | -       | 2           | 3        | 12       | 11       | 10       | 1             |  |
| Underslag .....                         | 11    | 11    | -       | -           | -        | -        | 2        | 6        | 3             |  |
| Utpressing og ran .....                 | 1     | 1     | -       | -           | 1        | -        | -        | -        | -             |  |
| Bedrageri og utroskap .....             | 39    | 31    | 8       | -           | 4        | 2        | 9        | 17       | 7             |  |
| Skadeverk .....                         | 24    | 24    | -       | 18          | 2        | 2        | 1        | 1        | -             |  |
| Heleri og etterfølgende bistand .....   | 11    | 9     | 2       | -           | 1        | 5        | 1        | 4        | -             |  |
| Tyverier i alt .....                    | 421   | 407   | 14      | 71          | 168      | 65       | 40       | 65       | 12            |  |
| Grove tyverier .....                    | 274   | 268   | 6       | 45          | 106      | 40       | 34       | 44       | 5             |  |
| Simple tyverier .....                   | 83    | 78    | 5       | 23          | 24       | 11       | 2        | 16       | 7             |  |
| Brukstyverier av motorkjøretøy .....    | 64    | 61    | 3       | 3           | 38       | 14       | 4        | 5        | -             |  |
| Andre forbrytelser .....                | 2     | 2     | -       | -           | -        | 1        | 1        | -        | -             |  |

Tabell 3. Siktede bosatt i fylket etter forbrytelsens art, bostedskommune, kjønn og alder. Sør-Trøndelag

| Bostedskommune                                     | I alt | Forbrytelser mot den alm. orden og fred | Omsetning, bruk eller besittelse av narkotika | Forbrytelser mot sedeligheten | Forbrytelser mot liv, legeme og helbred | Dokumentfalsk og underslag | Bedrageri og utroskap | Skadeverk | Grove tyverier | Simple tyverier | Brukstyverier av motorkjøretøy | Andre forbrytelser |
|--|-------|---|---|-------------------------------|---|----------------------------|-----------------------|-----------|----------------|-----------------|--------------------------------|--------------------|
| Kjønn  |       | Alder                                   |   |                               |   |                            |                       |           |                |                 |                                |                    |
| <u>Siktede</u>                                     |       |   |   |                               |   |                            |                       |           |                |                 |                                |                    |
| Hele fylket .....                                  | 625   | 19                                      | 13  | 13                            | 40                                      | 23                         | 37                    | 25        | 268            | 89              | 67                             | 31                 |
| Bykommuner .....                                   | 453   | 10                                      | 11  | 7                             | 23                                      | 10                         | 32                    | 7         | 228            | 48              | 56                             | 21                 |
| Herredskommuner .....                              | 172   | 9                                       | 2   | 6                             | 17                                      | 13                         | 5                     | 18        | 40             | 41              | 11                             | 10                 |
| <u>Kjønn</u>                                       |       |   |   |                               |   |                            |                       |           |                |                 |                                |                    |
| Menn .....   | 593   | 19                                      | 8   | 13                            | 40                                      | 22                         | 31                    | 25        | 264            | 83              | 63                             | 25                 |
| Kvinner .....                                      | 32    | -                                       | 5   | -                             | -                                       | 1                          | 6                     | -         | 4              | 6               | 4                              | 6                  |
| <u>Alder</u>                                       |       |   |   |                               |   |                            |                       |           |                |                 |                                |                    |
| Under 14 år .....                                  | 101   | 7                                       | -   | -                             | 2                                       | -                          | -                     | 18        | 45             | 24              | 5                              | -                  |
| 14 - 17 år .....                                   | 188   | 2                                       | 4   | -                             | 3                                       | 5                          | 2                     | 2         | 99             | 25              | 40                             | 6                  |
| 18 - 20 " .....                                    | 103   | 3                                       | 4   | -                             | 13                                      | 4                          | 2                     | 3         | 41             | 14              | 14                             | 5                  |
| 21 - 24 " .....                                    | 85    | 3                                       | 4   | 5                             | 13                                      | 5                          | 11                    | 1         | 31             | 3               | 4                              | 5                  |
| 25 år og over .....                                | 148   | 4                                       | 1   | 8                             | 9                                       | 9                          | 22                    | 1         | 52             | 23              | 4                              | 15                 |
| <u>Siktede pr. 100 000 innbyggere<sup>1)</sup></u> |       |   |   |                               |   |                            |                       |           |                |                 |                                |                    |
| Hele landet .....                                  | 333   | 7                                       | 17  | 7                             | 28                                      | 15                         | 12                    | 13        | 110            | 65              | 27                             | 33                 |
| Bykommuner .....                                   | 457   | 8                                       | 28  | 8                             | 33                                      | 19                         | 16                    | 14        | 159            | 96              | 36                             | 39                 |
| Herredskommuner .....                              | 233   | 7                                       | 8   | 5                             | 23                                      | 11                         | 8                     | 12        | 71             | 40              | 20                             | 28                 |
| Hele fylket .....                                  | 283   | 9                                       | 6   | 6                             | 18                                      | 10                         | 17                    | 11        | 121            | 40              | 30                             | 15                 |
| Bykommuner .....                                   | 371   | 8                                       | 9   | 6                             | 19                                      | 8                          | 26                    | 6         | 187            | 39              | 46                             | 17                 |
| Herredskommuner .....                              | 175   | 9                                       | 2   | 6                             | 17                                      | 13                         | 5                     | 18        | 41             | 42              | 11                             | 11                 |

1) Innbyggere 5 år og over pr. 1. januar.

PASSASJER- OG GODSTRAFIKK PÅ FLYPLASSENE 1975

Statistikken over trafikken på flyplassene er utarbeidd av Luftfartsdirektoratet. Statistikken omfatter gods og post fraktet med norske og utenlandske sivilfly, rute- og charterfly.

Passasjer-, gods- og posttrafikk på flyplasser med ruteanløp. Sør-Trøndelag

|                     |      | Passasjerer <sup>1)</sup> |        |       | Gods og post |        |       | Gods  |        |       |
|---------------------|------|---------------------------|--------|-------|--------------|--------|-------|-------|--------|-------|
|                     |      | I alt                     | Kommet | Reist | I alt        | Kommet | Sendt | I alt | Kommet | Sendt |
| Tonn                |      |                           |        |       |              |        |       |       |        |       |
| Hele fylket         | 1974 | 12 666                    | 6 293  | 6 373 | 27           | 24     | 3     | 25    | 23     | 2     |
|                     | 1975 | 11 876                    | 5 992  | 5 884 | 29           | 26     | 3     | 27    | 25     | 2     |
| Innenlandsk         | 1974 | 12 037                    | 5 992  | 6 045 | 27           | 24     | 3     | 25    | 23     | 2     |
|                     | 1975 | 11 876                    | 5 992  | 5 884 | 29           | 26     | 3     | 27    | 25     | 2     |
| Internasjonal       | 1974 | 629                       | 301    | 328   | -            | -      | -     | -     | -      | -     |
|                     | 1975 | -                         | -      | -     | -            | -      | -     | -     | -      | -     |
| Pst. av hele landet | 1974 | 0,2                       | 0,2    | 0,2   | 0,0          | 0,1    | 0,0   | 0,1   | 0,1    | 0,0   |
|                     | 1975 | 0,2                       | 0,2    | 0,2   | 0,0          | 0,1    | 0,0   | 0,1   | 0,1    | 0,0   |
| Innenlandsk         | 1974 | 0,3                       | 0,3    | 0,3   | 0,1          | 0,1    | 0,0   | 0,1   | 0,2    | 0,0   |
|                     | 1975 | 0,3                       | 0,3    | 0,3   | 0,1          | 0,1    | 0,0   | 0,1   | 0,3    | 0,0   |
| Internasjonal       | 1974 | 0,0                       | 0,0    | 0,0   | -            | -      | -     | -     | -      | -     |
|                     | 1975 | -                         | -      | -     | -            | -      | -     | -     | -      | -     |
| Røros               | 1974 | 9 090                     | 4 607  | 4 483 | 23           | 21     | 2     | 22    | 21     | 1     |
|                     | 1975 | 8 219                     | 4 265  | 3 954 | 25           | 24     | 1     | 25    | 24     | 1     |
| Innenlandsk         | 1974 | 8 461                     | 4 306  | 4 155 | 23           | 21     | 2     | 22    | 21     | 1     |
|                     | 1975 | 8 219                     | 4 265  | 3 954 | 25           | 24     | 1     | 25    | 24     | 1     |
| Internasjonal       | 1974 | 629                       | 301    | 328   | -            | -      | -     | -     | -      | -     |
|                     | 1975 | -                         | -      | -     | -            | -      | -     | -     | -      | -     |
| Ørland              | 1974 | 3 576                     | 1 686  | 1 890 | 4            | 3      | 1     | 3     | 2      | 1     |
|                     | 1975 | 3 657                     | 1 727  | 1 930 | 4            | 2      | 2     | 2     | 1      | 1     |
| Innenlandsk         | 1974 | 3 576                     | 1 686  | 1 890 | 4            | 3      | 1     | 3     | 2      | 1     |
|                     | 1975 | 3 657                     | 1 727  | 1 930 | 4            | 2      | 2     | 2     | 1      | 1     |
| Internasjonal       | 1974 | -                         | -      | -     | -            | -      | -     | -     | -      | -     |
|                     | 1975 | -                         | -      | -     | -            | -      | -     | -     | -      | -     |

1) F.o.m. 1975 er militær chartertrafikk ikke medregnet.

SU 6x

ND

PUBLIKASJONER SENDT UT FRA STATISTISK SENTRALBYRÅ HITTIL I JUNI 1976

I serien Norges offisielle statistikk:

Kulturstatistikk 1975 Sidetall 61 Pris kr 8,00

Bedriftstelling 1974 Møre og Romsdal Sidetall 87 Pris kr 7,00

I serien Samfunnsøkonomiske studier:

Den repræsentative undersøgelsesmethode Ny utgave med engelsk oversettelse ved Statistisk Sentralbyrås 100-års jubileum 1976 Sidetall 64 Pris kr 8,00 (SØS nr. 27)

Statistisk Sentralbyrå 100 år 1876-1976 Sidetall 128 Pris kr 9,00 (SØS nr. 28)

- - - - -

Veiviser i norsk statistikk Sidetall 92

FASTE PUBLIKASJONER FRA STATISTISK SENTRALBYRÅ

Statistisk månedshefte. Pris: Årsabonnement kr 25,00

Pr. hefte " 2,50

Månedsstatistikk over utenrikshandelen.

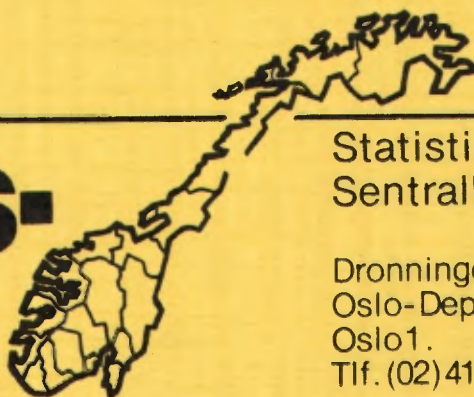
Pris: Årsabonnement kr 30,00

Pr. hefte " 3,00

Statistisk ukehefte. Pris: Årsabonnement kr 40,00

Pr. hefte " 1,00

# Nye distrikts- tall



Statistisk  
Sentralbyrå

Dronningensgt.16.  
Oslo-Dep.  
Oslo1.  
Tlf. (02)41 3820

Nr. 7/76

12. juli 1976

## S Ø R - T R Ø N D E L A G

### I N N H O L D

Nye distriktstall. Innhold 1. halvår 1976

Regional sysselsettingsstatistikk for berg-  
verksdrift, industri og bygge- og anleggs-  
virksomhet. 1. kvartal 1976

Veitrafikkulykker 1975

Hotellstatistikk 1975

Kjøtkontrollen 1. kvartal 1976. Førrebels  
tal

Skogsveier for motorkjøretøyer 1975

Skog- og utmarksbranner 1975

Fiskeoppdrett 1973 og 1974

Sivilrettsstatistikk 1975

Publikasjoner sendt ut fra Statistisk  
Sentralbyrå i juni og hittil i juli 1976

N Y E D I S T R I K T S T A L L .    I N N H O L D 1 .   H A L V A R 1 9 7 6  
S Ø R - T R Ø N D E L A G

| BEFOLKNING OG HELSEFORHOLD  | NR. |
|---|-----|
| Folketallet i kommunene 1. januar 1976 .....  | 3   |
| Statistikk over folkemengde etter kjønn og alder i valgkretser og skolekretser .....                                      | 3   |
| Folketallet i kommunene ved utgangen av mars 1976 .....   | 6   |
| <br>ARBEIDSMARKED   |     |
| Regional sysselsettingsstatistikk for bergverksdrift, industri og bygge- og anleggsvirk-<br>somhet. 3. kvartal 1975 ..... | 1   |
| Regional sysselsettingsstatistikk for bergverksdrift, industri og bygge- og anleggsvirk-<br>somhet. 4. kvartal 1975 ..... | 3   |
| Sysselsettingsstatistikk for statens embets- og tjenestemenn. 1974 og 1975 .....  | 5   |
| <br>JORDBRUK, SKOGBRUK OG JAKT  |     |
| Avlingane av potet og rotvekstar i 1975 .....   | 1   |
| Avlingane i hagebruket 1975. Førebels tal .....   | 1   |
| Elgjakten 1975 .....  | 1   |
| Hjortejakten 1975 .....   | 1   |
| Kjøttkontrollen 1.-3. kvartal 1975. Førebels tal .....  | 1   |
| Avlingane av korn, halm og grønfôr i 1975 .....   | 2   |
| Driftsutgifter i skogbruket 1974. Trøndelag, Helgeland .....  | 3   |
| Talet på husdyr pr. 31. desember 1975. Trøndelag .....  | 3   |
| Fellingspremier for rov- og skadedyr 1975 .....   | 4   |
| Kjøttkontrollen 1975 .....  | 4   |
| Rådyrjakten 1975 .....  | 4   |
| Skogavvirking til salg og industriell produksjon 1974-75 .....  | 4   |
| Bøndenes inntekt og formue etter skattelikninga 1974 .....  | 5   |
| Omsetnad av faste eigedomar i 1975 .....  | 6   |
| Skoggrøfting 1975 .....   | 6   |
| <br>FISKE OG FANGST   |     |
| Laks- og sjøaurefiske 1975. Førebels tal .....  | 3   |
| <br>BERGVERKSDRIFT, INDUSTRI, KRAFTFORSYNING, BYGGE- OG ANLEGGSVIRKSOMHET   |     |
| Industristatistikk 1974 .....   | 2   |
| Byggearealstatistikk 1975. Foreløpige tall .....  | 5   |
| <br>ANNEN SAMFERDSEL  |     |
| Leirplasstatistikk 1975 .....   | 2   |
| Registrerte kjøretøyer ved utgangen av 1975 .....   | 3   |
| Passasjer- og godstrafikk på flyplassene 1975 .....   | 6   |
| <br>OFFENTLIGE FINANSER   |     |
| Skattestatistikk 1974 .....   | 1   |
| Kommuneregnskaper 1974 .....  | 4   |

| INNTEKT OG FORMUE   | NR. |
|---|-----|
| Personlige skattytere etter inntekt ved skattelikningen for inntektsåret 1974 ..... | 2   |
| SOSIALE FORHOLD   |     |
| Salgs- og skjenkesteder for brennevin, vin og øl pr. 15. juni 1975 .....            | 3   |
| Sosialhjelp i 1974 .....  | 4   |
| RETTSFORHOLD  |     |
| Midler forvaltet av overformynderiene pr. 31. desember 1974 .....                   | 1   |
| Forbrytelser etterforsket av politiet i 1975 .....                                  | 6   |
| UTDANNING OG FORSKNING  |     |
| Fullført grunnskoleutdanning våren 1975 .....                                       | 1   |
| Utdanning etter grunnskoleeksamen våren 1974 .....                                  | 1   |
| Vaksenopplæring og folkeopplysning 1974-75 .....                                    | 3   |
| Grunnskoler 1. oktober 1975 .....   | 5   |
| KULTUR  |     |
| Nynorsk som hovudmål i grunnskolen i 1965-1975 .....                                | 5   |



## REGIONAL SYSSELSETTINGSSTATISTIKK FOR BERGVERKSDRIFT, INDUSTRI OG BYGGE- OG ANLEGGSVIRKSOMHET.

1. KVARTAL 1976

Statistisk Sentralbyrås regionale sysselsettingsstatistikk for 1. kvartal 1976 viser at tallet på sysselsatte i Sør-Trøndelag da var 780 (av dette 70 kvinner) i bergverksdrift, 18 400 (3 400 kvinner) i industri og 7 100 (510 kvinner) i bygge- og anleggsvirksomhet.

Sammenliknet med 1. kvartal året før er dette en nedgang (størrelsen er noe usikker) i bergverksdrift, en oppgang på om lag 1 400 i industri og en oppgang på om lag 890 i bygge- og anleggsvirksomhet. I forhold til 4. kvartal 1975 er de tilsvarende endringer henholdsvis ned om lag 70, opp om lag 2 000 og opp om lag 650.

Undersøkelsen som gjennomføres i samarbeid med arbeidsformidlingen, omfatter alle bedrifter som i 1974 var registrert med 20 eller flere sysselsatte. Blant de mindre bedriftene blir oppgaver innhentet fra et utvalg av bedrifter. Oppgavene fra disse blir så nyttet til å beregne den samlede sysselsettingen i de mindre bedriftene. Dette gjør at resultatene blir noe usikre. Tall med forholdsvis stor usikkerhet er satt i parentes. Slike tall bør ikke brukes til å måle endringer fra et kvartal til et annet.

Utvalget av småbedrifter ble noe utvidet fra og med 1. kvartal 1976. Dette innebærer at tallene blir mer pålitelige. Dessverre er det ikke til å unngå at utvidelsen i enkelte tilfelle kan ha ført til en nivåfor-skyvning av tallene. En kan derfor ikke stole på at forskjeller mellom tall for 1. kvartal 1976 og de to kvartalene i 1975 alltid er reelle.

Tall for mer detaljerte næringsgrupper er gitt for hele landet og de enkelte fylker i Statistisk uke-hefte nr. 26, 1976.

Regional sysselsettingsstatistikk 1. og 4. kvartal 1975, 1. kvartal 1976. Sør-Trøndelag<sup>1)</sup>

| Arbeids-<br>kontor-<br>distrikt | Næring               | 1. kvartal 1975<br>10/2 - 16/2 |         | 4. kvartal 1976<br>24/11 - 30/11 |         | 1. kvartal 1976<br>16/2 - 22/2 |         |   |         |
|---------------------------------|----------------------|--------------------------------|---------|----------------------------------|---------|--------------------------------|---------|---|---------|
|                                 |                      | Antall<br>sysselsatte          |         | Antall<br>sysselsatte            |         | Antall<br>sysselsatte          |         | Av dette med<br>arb.tid under<br>30 timer |         |
|                                 |                      | I alt                          | Kvinner | I alt                            | Kvinner | I alt                          | Kvinner | I alt                                     | Kvinner |
| SØR-TRØNDELAGE                  | 2 Bergverk .....     | (1 054)                        | (94)    | 846                              | 68      | 778                            | 65      | 57  | 41      |
|                                 | 3 Industri .....     | 17 028                         | 3 339   | 16 331                           | 3 332   | 18 401                         | 3 399   | 1 378                                     | 846     |
|                                 | 5 Bygg og anlegg ... | 6 163                          | 376     | 6 409                            | 372     | 7 050                          | 509     | (430)                                     | (268)   |
| 161 Trondheim<br>og omland      | 2 Bergverk .....     | (273)                          | (48)    | (152)                            | (19)    | (145)                          | (17)    | (20)                                      | (13)    |
|                                 | 3 Industri .....     | 13 051                         | 2 793   | 12 254                           | 2 573   | 13 858                         | 2 579   | 1 005                                     | 553     |
|                                 | 5 Bygg og anlegg ... | 4 202                          | 337     | 4 559                            | 293     | 5 234                          | 440     | (377)                                     | (240)   |
| 162 Midtre<br>Gauldal           | 2 Bergverk .....     | (259)                          | (1)     | (160)                            | 2       | 118                            | 2       | 3   | 2       |
|                                 | 3 Industri .....     | 621                            | 72      | 578                              | 70      | 667                            | 76      | 48  | 40      |
|                                 | 5 Bygg og anlegg ... | (525)                          | (21)    | (514)                            | (17)    | 347                            | 11      | (11)                                      | (2)     |
| 163 Røros-<br>distriktet        | 2 Bergverk .....     | (112)                          | (5)     | 123                              | 6       | 118                            | 6       | 5   | 4       |
|                                 | 3 Industri .....     | (495)                          | (125)   | 551                              | 128     | 561                            | (132)   | (49)                                      | (39)    |
|                                 | 5 Bygg og anlegg ... | 121                            | 0       | 359                              | (24)    | 315                            | (18)    | (12)                                      | (2)     |
| 164 Orkladalen                  | 2 Bergverk .....     | 405                            | 40      | 395                              | 41      | 379                            | 40      | 27  | 22      |
|                                 | 3 Industri .....     | 1 255                          | (114)   | 1 377                            | (252)   | 1 514                          | (192)   | (94)                                      | (78)    |
|                                 | 5 Bygg og anlegg ... | (644)                          | (5)     | (391)                            | (22)    | (456)                          | (17)    | (9)                                       | (9)     |
| 165 Nord-Fosen                  | 2 Bergverk .....     | 5                              | 0       | 6                                | 0       | 9                              | 0       | 1   | 0       |
|                                 | 3 Industri .....     | 646                            | (73)    | 788                              | (161)   | 814                            | (153)   | (60)                                      | (50)    |
|                                 | 5 Bygg og anlegg ... | 416                            | (6)     | 343                              | 12      | 524                            | 15      | (13)                                      | (7)     |
| 166 Hemne-<br>distriktet        | 2 Bergverk .....     | 0                              | 0       | 10                               | 0       | (9)                            | 0       | (1)                                       | 0       |
|                                 | 3 Industri .....     | 960                            | 162     | 783                              | 148     | 987                            | (267)   | (122)                                     | (86)    |
|                                 | 5 Bygg og anlegg ... | 255                            | (7)     | 243                              | (4)     | 174                            | (8)     | (8)                                       | (8)     |

1) Osen kommune ble fra april 1976 overført fra Nordre Innherred arbeidskontordistrikt (Nord-Trøndelag) til Nord-Fosen arbeidskontordistrikt (Sør-Trøndelag). Tallene for de to kvartalene i 1975 gjelder den gamle inndelingen, mens de for 1. kvartal 1976 gjelder den nye, selv om undersøkelsen ble utført før overføringen formelt fant sted.

## VEITRAFIKKULYKKER 1975

I Sør-Trøndelag ble det i 1975 meldt til politiet om i alt 519 veitrafikkulykker med personskade. Ved disse ble 29 personer drept, 227 personer ble alvorlig skadd og 423 personer ble lettere skadd. Tallet på ulykker, drepte og lettere skadde er høyere enn året før.

Nær 62 prosent av alle veitrafikkulykker skjedde i Trondheim kommune. Ulykkene i Trondheim svarte for hele 48 prosent av tallet på drepte, 53 prosent av tallet på alvorlig skadde og 65 prosent av tallet på lettere skadde. Av de personer som ble drept i veitrafikkulykker i Sør-Trøndelag i 1975 var 20 menn og 9 kvinner. Høyest tall for drepte og skadde personer hadde aldersgruppen 15-19 år. De to følgende 5-års aldersgrupper viste også høye tall. Videre hadde barn i alderen 0-14 år over 13 prosent av alle drepte og skadde. Bilpassasjerer, bilførere, fotgjengere, førere av motorsykler (herunder mopeder) og syklister var de mest utsatte trafikantgrupper. Over 51 prosent av alle veitrafikkulykker skyldes kollisjon mellom kjøretøy i bevegelse. Om lag 54 prosent av alle ulykker skjedde i tettbebyggelse.

Tallet på drepte omfatter i statistikken alle personer som er døde innen 30 dager etter ulykken skjedde. Som alvorlig skade er regnet brudd, knusninger, alvorlige sår og flenger, hjernerystelse, indre skade og skade med sykehusinnleggelse.

Mer fullstendige opplysninger vil bli gitt i publikasjonen Veitrafikkulykker som vil foreligge i løpet av høsten 1976.

Tabell 1. Veitrafikkulykker og drepte eller skadde personer etter måned. Sør-Trøndelag

|                 | Ulykker<br>i alt | Av dette<br>dødsulykker | Personer drept eller skadd |       |                   |                  |
|-----------------|------------------|-------------------------|----------------------------|-------|-------------------|------------------|
|                 |                  |                         | I alt                      | Drept | Alvorlig<br>skadd | Lettere<br>skadd |
| 1971 .....      | 498              | 29                      | 688                        | 34    | 268               | 386              |
| 1972 .....      | 484              | 21                      | 628                        | 26    | 259               | 343              |
| 1973 .....      | 565              | 26                      | 749                        | 30    | 239               | 480              |
| 1974 .....      | 512              | 15                      | 665                        | 16    | 251               | 398              |
| 1975 .....      | 519              | 26                      | 679                        | 29    | 227               | 423              |
| 1 9 7 5         |                  |                         |                            |       |                   |                  |
| Januar .....    | 34               | 3                       | 46                         | 3     | 16                | 27               |
| Februar .....   | 39               | 2                       | 55                         | 2     | 29                | 24               |
| Mars .....      | 27               | 1                       | 38                         | 1     | 12                | 25               |
| April .....     | 27               | -                       | 37                         | -     | 15                | 22               |
| Mai .....       | 46               | 3                       | 65                         | 3     | 14                | 48               |
| Juni .....      | 42               | 1                       | 54                         | 1     | 14                | 39               |
| Juli .....      | 55               | 6                       | 68                         | 7     | 24                | 37               |
| August .....    | 57               | 2                       | 73                         | 2     | 25                | 46               |
| September ..... | 49               | 2                       | 66                         | 2     | 24                | 40               |
| Oktober .....   | 44               | 1                       | 53                         | 1     | 19                | 33               |
| November .....  | 49               | 1                       | 61                         | 3     | 15                | 43               |
| Desember .....  | 50               | 4                       | 63                         | 4     | 20                | 39               |

Tabell 2. Veitrafikkulykker og drepte eller skadde personer etter kommune. Sør-Trøndelag

| Kommune              | Ulykker i alt | Av dette dødsulykker | Personer drept eller skadd |       |                |               |
|----------------------|---------------|----------------------|----------------------------|-------|----------------|---------------|
|                      |               |                      | I alt                      | Drept | Alvorlig skadd | Lettere skadd |
| Trondheim .....      | 321           | 11                   | 408                        | 14    | 121            | 273           |
| Hemne .....          | 2             | -                    | 3                          | -     | -              | 3             |
| Snillfjord .....     | 2             | 1                    | 3                          | 1     | -              | 2             |
| Hitra .....          | 5             | -                    | 6                          | -     | 2              | 4             |
| Frøya .....          | 7             | -                    | 9                          | -     | 6              | 3             |
| Ørland .....         | 10            | 1                    | 14                         | 1     | 5              | 8             |
| Agdenes .....        | 1             | -                    | 1                          | -     | 1              | -             |
| Rissa .....          | 10            | 1                    | 11                         | 1     | 5              | 5             |
| Bjugn .....          | 10            | 1                    | 11                         | 1     | -              | 10            |
| Afjord .....         | 4             | -                    | 4                          | -     | 1              | 3             |
| Roan .....           | 1             | -                    | 1                          | -     | -              | 1             |
| Osen .....           | 1             | 1                    | 2                          | 1     | -              | 1             |
| Oppdal .....         | 15            | 3                    | 27                         | 3     | 10             | 14            |
| Rennebu .....        | 17            | 1                    | 22                         | 1     | 13             | 8             |
| Meldal .....         | 13            | -                    | 18                         | -     | 5              | 13            |
| Orkdal .....         | 32            | -                    | 41                         | -     | 19             | 22            |
| Røros .....          | 8             | 2                    | 16                         | 2     | 7              | 7             |
| Holtålen .....       | 5             | -                    | 7                          | -     | 5              | 2             |
| Midtre Gauldal ..... | 11            | -                    | 17                         | -     | 5              | 12            |
| Melhus .....         | 14            | 2                    | 14                         | 2     | 10             | 2             |
| Skaun .....          | 9             | -                    | 15                         | -     | 5              | 10            |
| Klæbu .....          | 4             | -                    | 4                          | -     | 1              | 3             |
| Malvik .....         | 9             | -                    | 17                         | -     | 2              | 15            |
| Selbu .....          | 8             | 2                    | 8                          | 2     | 4              | 2             |
| Tydal .....          | -             | -                    | -                          | -     | -              | -             |
| I alt .....          | 519           | 26                   | 679                        | 29    | 227            | 423           |

Tabell 3. Personer drept eller skadd ved veitrafikkulykker etter kjønn og alder. Sør-Trøndelag

| Alder                | I alt | Drept |      |         | Alvorlig skadd |      |         | Lettere skadd |      |         |
|----------------------|-------|-------|------|---------|----------------|------|---------|---------------|------|---------|
|                      |       | I alt | Menn | Kvinner | I alt          | Menn | Kvinner | I alt         | Menn | Kvinner |
| 0- 4 år .....        | 21    | 1     | 1    | -       | 7              | 3    | 4       | 13            | 6    | 7       |
| 5- 9 " .....         | 33    | -     | -    | -       | 19             | 10   | 9       | 14            | 7    | 7       |
| 10-14 " .....        | 37    | 2     | 1    | 1       | 12             | 8    | 4       | 23            | 10   | 13      |
| 15-19 " .....        | 124   | 6     | 5    | 1       | 49             | 39   | 10      | 69            | 48   | 21      |
| 20-24 " .....        | 81    | 3     | 2    | 1       | 22             | 16   | 6       | 56            | 43   | 13      |
| 25-29 " .....        | 49    | 2     | 2    | -       | 16             | 12   | 4       | 31            | 21   | 10      |
| 30-34 " .....        | 21    | -     | -    | -       | 2              | 2    | -       | 19            | 14   | 5       |
| 35-39 " .....        | 27    | 2     | 2    | -       | 6              | 3    | 3       | 19            | 12   | 7       |
| 40-44 " .....        | 22    | 3     | 2    | 1       | 4              | 4    | -       | 15            | 9    | 6       |
| 45-49 " .....        | 33    | 1     | 1    | -       | 11             | 6    | 5       | 21            | 14   | 7       |
| 50-54 " .....        | 27    | 3     | 1    | 2       | 9              | 3    | 6       | 15            | 7    | 8       |
| 55-59 " .....        | 26    | -     | -    | -       | 12             | 5    | 7       | 14            | 11   | 3       |
| 60-64 " .....        | 28    | -     | -    | -       | 9              | 4    | 5       | 19            | 12   | 7       |
| 65-69 " .....        | 39    | 3     | 1    | 2       | 16             | 7    | 9       | 20            | 9    | 11      |
| 70 år og over .....  | 26    | 3     | 2    | 1       | 13             | 7    | 6       | 10            | 6    | 4       |
| Uoppgitt alder ..... | 85    | -     | -    | -       | 20             | 10   | 10      | 65            | 33   | 32      |
| I alt .....          | 679   | 29    | 20   | 9       | 227            | 139  | 88      | 423           | 262  | 161     |

Tabell 4. Personer drept eller skadd ved veitrafikkulykker etter trafikantgruppe. Sør-Trøndelag

|  | I alt      | Drept     |           |          | Alvorlig skadd |            |           | Lettere skadd |            |            |
|--|------------|-----------|-----------|----------|----------------|------------|-----------|---------------|------------|------------|
|  |            | I alt     | Menn      | Kvinner  | I alt          | Menn       | Kvinner   | I alt         | Menn       | Kvinner    |
| Bilførere .....                              | 200        | 10        | 8         | 2        | 46             | 42         | 4         | 144           | 115        | 29         |
| Bilpassasjerer .....                         | 211        | 10        | 6         | 4        | 55             | 21         | 34        | 146           | 58         | 88         |
| Førere av lett motorsykkkel ...              | 17         | -         | -         | -        | 8              | 8          | -         | 9             | 9          | -          |
| Passasjerer på lett motor-<br>sykkkel .....  | 5          | -         | -         | -        | 1              | 1          | -         | 4             | 2          | 2          |
| Fører av annen motorsykkkel ...              | 11         | -         | -         | -        | 7              | 7          | -         | 4             | 4          | -          |
| Passasjerer på annen motor-<br>sykkkel ..... | 2          | -         | -         | -        | 1              | -          | 1         | 1             | 1          | -          |
| Mopedførere .....                            | 42         | 2         | 2         | -        | 15             | 14         | 1         | 25            | 23         | 2          |
| Mopedpassasjerer .....                       | 2          | -         | -         | -        | 1              | 1          | -         | 1             | 1          | -          |
| Sykkelførere .....                           | 42         | 1         | 1         | -        | 17             | 10         | 7         | 24            | 15         | 9          |
| Sykkelpassasjerer .....                      | 1          | -         | -         | -        | -              | -          | -         | 1             | -          | 1          |
| Fotgjengere .....                            | 135        | 4         | 2         | 2        | 70             | 31         | 39        | 61            | 31         | 30         |
| Akende og skiløpere .....                    | 8          | 1         | 1         | -        | 5              | 3          | 2         | 2             | 2          | -          |
| Andre personer .....                         | 3          | 1         | -         | 1        | 1              | 1          | -         | 1             | 1          | -          |
| <b>I alt .....</b>                           | <b>679</b> | <b>29</b> | <b>20</b> | <b>9</b> | <b>227</b>     | <b>139</b> | <b>88</b> | <b>423</b>    | <b>262</b> | <b>161</b> |

Tabell 5. Veitrafikkulykker etter bebyggelse og ulykkens art. Sør-Trøndelag

| Ulykkestype   | I alt      | I tett-<br>bebyggelse | Utenfor<br>tett-<br>bebyggelse | Uopp-<br>gitt |
|---|------------|-----------------------|--------------------------------|---------------|
| <b>1 Kollisjon mellom kjøretøyer i bevegelse</b>                                  |            |                       |                                |               |
| Møteulykker .....   | 75         | 18                    | 56                             | 1             |
| Kryssende kjøreretninger i veikryss .....   | 77         | 68                    | 9                              | -             |
| Andre ulykker .....   | 113        | 55                    | 58                             | -             |
| <b>I alt .....</b>  | <b>265</b> | <b>141</b>            | <b>123</b>                     | <b>1</b>      |
| <b>2 Kjøretøy kollidert med parkert kjøretøy, eller annen fast hindring .....</b> | <b>21</b>  | <b>9</b>              | <b>12</b>                      | <b>-</b>      |
| <b>3 Kollisjon mellom kjøretøy og fotgjenger</b>                                  |            |                       |                                |               |
| Fotgjenger krysset kjørebane i fotgjenger-<br>overgang .....                      | 17         | 17                    | -                              | -             |
| Fotgjenger krysset kjørebane utenfor fot-<br>gjengerovergang .....                | 78         | 59                    | 19                             | -             |
| Andre ulykker .....   | 44         | 25                    | 19                             | -             |
| <b>I alt .....</b>  | <b>139</b> | <b>101</b>            | <b>38</b>                      | <b>-</b>      |
| <b>4 Andre ulykkestyper</b>   |            |                       |                                |               |
| Enslig kjøretøy utfor veien .....   | 76         | 19                    | 55                             | 2             |
| Andre ulykker .....   | 18         | 9                     | 8                              | 1             |
| <b>I alt .....</b>  | <b>94</b>  | <b>28</b>             | <b>63</b>                      | <b>3</b>      |
| <b>Alle ulykker .....</b>   | <b>519</b> | <b>279</b>            | <b>236</b>                     | <b>4</b>      |

## HOTELLSTATISTIKK 1975

Hotellstatistikken omfatter bare godkjente hoteller. Andre herberger, dvs. gjestgiverier, pensjonater, fjellstuer og liknende er holdt utenfor. Statistikken bygger på oppgaver som hver måned hentes inn av Hotell- og turistdirektoratet.

En del hoteller i Sør-Trøndelag har ikke sendt inn oppgaver (jfr. opplysninger om svarprosenten i tabell 1). For disse hotellene har en beregnet tallet på ankomne gjester og gjestedøgn. I beregningene er det forutsatt at disse hotellene hadde samme kapasitetsutnyttning hver måned som de øvrige hoteller i samme fylke/hotellgruppe hadde.

Detaljerte opplysninger for hele landet og for fylkene vil, i løpet av sommeren 1976, bli gitt i publikasjonen NOS Hotell- og pensjonatstatistikk 1974-75.

Tabell 1. Hoteller, sengetall og svarprosent etter sesong og hotellgruppe i Sør-Trøndelag

| Hotellgruppe/år                           | Hele året              |                |                       | Vintersesong<br>(januar-april) |                |                       | Sommeresong<br>(mai-september) |                |                       | Oktober-desember       |                |                       |
|---|------------------------|----------------|-----------------------|--------------------------------|----------------|-----------------------|--------------------------------|----------------|-----------------------|------------------------|----------------|-----------------------|
|   | Hoteller <sup>1)</sup> | Senge-<br>tall | Svar-<br>pro-<br>sent | Hoteller <sup>2)</sup>         | Senge-<br>tall | Svar-<br>pro-<br>sent | Hoteller <sup>2)</sup>         | Senge-<br>tall | Svar-<br>pro-<br>sent | Hoteller <sup>2)</sup> | Senge-<br>tall | Svar-<br>pro-<br>sent |
| <b>Turist- og høyfjells-<br/>hoteller</b> |                        |                |                       |                                |                |                       |                                |                |                       |                        |                |                       |
| 1974 .....                                | 4                      | 417            | 100,0                 | 4                              | 417            | 100,0                 | 4                              | 417            | 100,0                 | 4                      | 417            | 100,0                 |
| 1975 .....                                | 4                      | 417            | 100,0                 | 4                              | 417            | 100,0                 | 4                              | 417            | 100,0                 | 4                      | 417            | 100,0                 |
| <b>Landhoteller<sup>3)</sup></b>          |                        |                |                       |                                |                |                       |                                |                |                       |                        |                |                       |
| 1974 .....                                | -                      | -              | -                     | -                              | -              | -                     | -                              | -              | -                     | -                      | -              | -                     |
| 1975 .....                                | -                      | -              | -                     | -                              | -              | -                     | -                              | -              | -                     | -                      | -              | -                     |
| <b>Byhoteller</b>                         |                        |                |                       |                                |                |                       |                                |                |                       |                        |                |                       |
| 1974 .....                                | 14                     | 1 258          | 99,6                  | 14                             | 1 258          | 100,0                 | 14                             | 1 258          | 98,9                  | 14                     | 1 258          | 100,0                 |
| 1975 .....                                | 14                     | 1 258          | 97,7                  | 14                             | 1 258          | 92,9                  | 14                             | 1 258          | 100,0                 | 14                     | 1 258          | 100,0                 |
| <b>Alle hoteller</b>                      |                        |                |                       |                                |                |                       |                                |                |                       |                        |                |                       |
| 1974 .....                                | 18                     | 1 675          | 99,7                  | 18                             | 1 675          | 100,0                 | 18                             | 1 675          | 99,2                  | 18                     | 1 675          | 100,0                 |
| 1975 .....                                | 18                     | 1 675          | 98,3                  | 18                             | 1 675          | 94,7                  | 18                             | 1 675          | 100,0                 | 18                     | 1 675          | 100,0                 |

1) Hoteller med bevilling ved begynnelsen av året.

2) Hoteller med bevilling åpne i sesongen.

3) 1 landhotell slått sammen med byhotellene i Nord-Trøndelag.

Tabell 2. Ankomne gjester, gjestedøgn og kapasitetsutnyttning etter sesong og hotellgruppe i Sør-Trøndelag

| Ar/sesong/hotellgruppe              | Ankomne gjester |          |             | Gjestedøgn |          |             | Kapasitetsutnyttning |      |      |
|-------------------------------------|-----------------|----------|-------------|------------|----------|-------------|----------------------|------|------|
|                                     | I alt           | Nordmenn | Utlendinger | I alt      | Nordmenn | Utlendinger | Senger               | Rom  |      |
| <u>Vintersesong (januar-april)</u>  |                 |          |             |            |          |             |                      |      |      |
| Turist- og høyfjellshoteller        | 1974 ....       | 9 538    | 8 918       | 620        | 22 828   | 20 351      | 2 477                | 45,6 | 56,7 |
|                                     | 1975 ....       | 11 249   | 10 743      | 506        | 25 282   | 23 233      | 2 049                | 50,3 | 58,6 |
| Landhoteller                        | 1974 ....       | -        | -           | -          | -        | -           | -                    | -    | -    |
|                                     | 1975 ....       | -        | -           | -          | -        | -           | -                    | -    | -    |
| Byhoteller                          | 1974 ....       | 31 096   | 28 129      | 2 967      | 62 384   | 56 363      | 6 021                | 41,3 | 54,3 |
|                                     | 1975 ....       | 32 954   | 29 865      | 3 089      | 66 316   | 59 723      | 6 593                | 44,4 | 57,8 |
| Alle hoteller                       | 1974 ....       | 40 634   | 37 047      | 3 587      | 85 212   | 76 714      | 8 498                | 42,4 | 54,9 |
|                                     | 1975 ....       | 44 203   | 40 608      | 3 595      | 91 598   | 82 956      | 8 642                | 45,9 | 58,0 |
| <u>Sommersesong (mai-september)</u> |                 |          |             |            |          |             |                      |      |      |
| Turist- og høyfjellshoteller        | 1974 ....       | 23 625   | 18 412      | 5 213      | 36 138   | 27 927      | 8 211                | 56,6 | 63,5 |
|                                     | 1975 ....       | 19 859   | 15 260      | 4 599      | 34 369   | 28 026      | 6 343                | 54,1 | 61,5 |
| Landhoteller                        | 1974 ....       | -        | -           | -          | -        | -           | -                    | -    | -    |
|                                     | 1975 ....       | -        | -           | -          | -        | -           | -                    | -    | -    |
| Byhoteller                          | 1974 ....       | 67 697   | 43 432      | 24 265     | 121 693  | 84 311      | 37 382               | 63,2 | 70,7 |
|                                     | 1975 ....       | 70 833   | 44 463      | 26 370     | 118 869  | 81 094      | 37 775               | 61,9 | 67,7 |
| Alle hoteller                       | 1974 ....       | 91 322   | 61 844      | 29 478     | 157 831  | 112 238     | 45 593               | 61,6 | 69,1 |
|                                     | 1975 ....       | 90 692   | 59 723      | 30 969     | 153 238  | 109 120     | 44 118               | 60,0 | 66,4 |
| <u>Oktober-desember</u>             |                 |          |             |            |          |             |                      |      |      |
| Turist- og høyfjellshoteller        | 1974 ....       | 7 879    | 7 710       | 169        | 14 600   | 14 209      | 391                  | 38,1 | 50,1 |
|                                     | 1975 ....       | 8 070    | 7 901       | 169        | 14 398   | 14 165      | 233                  | 37,5 | 48,8 |
| Landhoteller                        | 1974 ....       | -        | -           | -          | -        | -           | -                    | -    | -    |
|                                     | 1975 ....       | -        | -           | -          | -        | -           | -                    | -    | -    |
| Byhoteller                          | 1974 ....       | 25 459   | 23 210      | 2 249      | 50 905   | 46 820      | 4 085                | 45,7 | 60,0 |
|                                     | 1975 ....       | 27 814   | 25 427      | 2 387      | 53 452   | 48 392      | 5 060                | 46,5 | 58,9 |
| Alle hoteller                       | 1974 ....       | 33 338   | 30 920      | 2 418      | 65 505   | 61 029      | 4 476                | 43,8 | 57,7 |
|                                     | 1975 ....       | 35 884   | 33 328      | 2 556      | 67 850   | 62 557      | 5 293                | 44,3 | 56,7 |
| <u>Hele året</u>                    |                 |          |             |            |          |             |                      |      |      |
| Turist- og høyfjellshoteller        | 1974 ....       | 41 042   | 35 040      | 6 002      | 73 566   | 62 487      | 11 079               | 48,3 | 57,9 |
|                                     | 1975 ....       | 39 178   | 33 904      | 5 274      | 74 049   | 65 424      | 8 625                | 48,7 | 57,3 |
| Landhoteller                        | 1974 ....       | -        | -           | -          | -        | -           | -                    | -    | -    |
|                                     | 1975 ....       | -        | -           | -          | -        | -           | -                    | -    | -    |
| Byhoteller                          | 1974 ....       | 124 252  | 94 771      | 29 481     | 234 982  | 187 494     | 47 488               | 51,7 | 62,6 |
|                                     | 1975 ....       | 131 601  | 99 755      | 31 846     | 238 637  | 189 209     | 49 428               | 52,3 | 62,2 |
| Alle hoteller                       | 1974 ....       | 165 294  | 129 811     | 35 483     | 308 548  | 249 981     | 58 567               | 50,8 | 61,6 |
|                                     | 1975 ....       | 170 779  | 133 659     | 37 120     | 312 686  | 254 633     | 58 053               | 51,4 | 61,2 |

Tabell 3. Ankomne gjester, gjestedøgn og kapasitetsutnyttning etter handelsdistrikt i Sør-Trøndelag

| Ar/handelsdistrikt    |      | Tallet på hoteller som er åpne | Tallet på senger | Ankomne gjester | Gjestedøgn |          |             | Kapasitetsutnyttning |      |
|-----------------------|------|--------------------------------|------------------|-----------------|------------|----------|-------------|----------------------|------|
|                       |      |                                |                  |                 | I alt      | Nordmenn | Utlendinger | Senger               | Rom  |
| Hele fylket           | 1974 | 18                             | 1 675            | 165 294         | 308 548    | 249 981  | 58 567      | 50,8                 | 61,6 |
|                       | 1975 | 18                             | 1 676            | 170 779         | 312 686    | 254 633  | 58 053      | 51,4                 | 61,2 |
| Pst. av hele landet   | 1974 | 4,1                            | 4,4              | 5,5             | 5,3        | 6,8      | 2,6         |                      |      |
|                       | 1975 | 4,1                            | 4,1              | 5,3             | 5,0        | 6,6      | 2,4         |                      |      |
| 421 Oppdal h.d.       | 1974 | 2                              | 156              | :               | :          | :        | :           | :                    | :    |
|                       | 1975 | 2                              | 157              | :               | :          | :        | :           | :                    | :    |
| 422 Røros/Støren h.d. | 1974 | 2                              | 261              | :               | :          | :        | :           | :                    | :    |
|                       | 1975 | 2                              | 261              | :               | :          | :        | :           | :                    | :    |
| 425 Trondheim h.d.    | 1974 | 14                             | 1 258            | 124 252         | 234 982    | 187 494  | 47 488      | 51,7                 | 62,6 |
|                       | 1975 | 14                             | 1 258            | 131 601         | 238 637    | 189 209  | 49 428      | 52,3                 | 62,2 |

## KJØTKONTROLLEN 1. KVARTAL 1976. FØREBELS TAL

Statistisk Sentralbyrås månadsstatistikk over kjøtkontrollen viser at det i første kvartal 1976 blei kontrollert 2 700 tonn slakt i Sør-Trøndelag, mot 3 000 tonn i same periode i 1975. Tala gjeld godkjent vare ved førstegongskontroll av innanlandsk slakt etter oppgaver frå kontrollveterinærane. Av det kontrollerte slaktet i første kvartal 1976 var det 8 800 heile slakt av storfe (10 100 i 1975), 1 700 heile slakt av sau, ein liten auke i høve til same periode året før, og 11 900 heile slakt av svin (13 200 i 1975).

Tal for heile landet er gitt i Statistisk ukehefte nr. 26, 1976.

Offentleg kjøtkontroll. Sør-Trøndelag<sup>1)</sup>. Førstegongskontrollerte godkjende slakt. 1. kvartal

|                    | 1975           |       | 1976           |       |
|--------------------|----------------|-------|----------------|-------|
|                    | Talet på slakt | Tonn  | Talet på slakt | Tonn  |
| I alt .....        | .              | 3 036 | .              | 2 745 |
| Hest .....         | 53             | 15    | 41             | 11    |
| Storfe i alt ..... | 10 121         | 1 859 | 8 806          | 1 665 |
| Ku .....           | 2 771          | 616   | 2 536          | 567   |
| Kvige/okse .....   | 6 188          | 1 180 | 5 373          | 1 045 |
| Spedkalv .....     | 346            | 8     | 238            | 5     |
| Annan kalv .....   | 816            | 55    | 659            | 48    |
| Sau .....          | 1 713          | 44    | 1 744          | 44    |
| Svin .....         | 13 231         | 1 049 | 11 896         | 951   |
| Fjørfe .....       | 38 573         | 35    | 32 914         | 31    |
| Rein .....         | 1 088          | 33    | 1 303          | 41    |
| Andre dyr .....    | .              | 1     | .              | 2     |

1) Slakt kontrollert av kontrollveterinær ved stasjon i Sør-Trøndelag.

## SKOGSVEIER FOR MOTORKJØRETØYER 1975

Statistisk Sentralbyrås sammendrag viser at det i Sør-Trøndelag fylke i 1975 ble nybygd og ombygd i alt 121 km skogsveier for motorkjøretøyer, fordelt på 192 anlegg. Anleggsutgiftene var i alt 3 468 000 kroner. Offentlige tilskott til skogsveibygging i 1975 utgjorde 1 071 000 kroner.

Tallene omfatter veibygging i privatskoger, kommuneskoger og bygdealmenninger. Veibygging i statens og Opplysningsvesenets Fond's skoger er ikke medregnet.

Opplysninger om bygging av skogsveier blir ellers gitt i publikasjonen Skogstatistikk 1975 som kommer ut ved årsskiftet 1976/1977.

## Skogsveier for motorkjøretøyer 1975. Sør-Trøndelag

| Kommune              | Helårs bilveier |                       |                       | Vinterbilveier og traktorveier |                      |                       |
|----------------------|-----------------|-----------------------|-----------------------|--------------------------------|----------------------|-----------------------|
|                      | Antall anlegg   | Lengde nyanlegg<br>m  | Lengde ombygging<br>m | Antall anlegg                  | Lengde nyanlegg<br>m | Lengde ombygging<br>m |
| Trondheim .....      | 1               | 140                   | -                     | 17                             | 10 940               | -                     |
| Hemne .....          | -               | -                     | -                     | 7                              | 2 850                | -                     |
| Snillfjord .....     | -               | -                     | -                     | 1                              | 800                  | -                     |
| Hitra .....          | -               | -                     | -                     | 3                              | 1 110                | -                     |
| Agdenes .....        | 1               | (400) <sup>1)</sup>   | -                     | 6                              | 3 620                | -                     |
| Rissa .....          | 2               | 80                    | -                     | 6                              | 2 940                | -                     |
| Bjugn .....          | -               | -                     | -                     | 1                              | 1 020                | -                     |
| Åfjord .....         | 8               | 9 200                 | -                     | 4                              | 2 100                | -                     |
| Roan .....           | 1 <sup>2)</sup> | -                     | -                     | 1                              | 500                  | -                     |
| Osen .....           | 1               | (1 500) <sup>1)</sup> | -                     | -                              | -                    | -                     |
| Oppdal .....         | -               | -                     | -                     | 1                              | 1 500                | -                     |
| Rennebu .....        | 2               | 570                   | -                     | 4                              | 7 900                | -                     |
| Meldal .....         | -               | -                     | -                     | 4                              | 1 820                | -                     |
| Orkdal .....         | 4               | 1 230                 | -                     | 16                             | 9 180                | -                     |
| Røros .....          | -               | -                     | -                     | 1                              | 1 200                | -                     |
| Holtålen .....       | 2               | 1 220                 | -                     | 2                              | 2 390                | -                     |
| Midtre Gauldal ..... | 3               | 2 880                 | -                     | 4                              | 4 300                | -                     |
| Melhus .....         | 6               | 2 600                 | -                     | 14                             | 7 440                | 210                   |
| Skaun .....          | 3               | 700                   | -                     | 2                              | 1 490                | -                     |
| Klæbu .....          | 3               | 990                   | -                     | 15                             | 11 840               | -                     |
| Malvik .....         | -               | -                     | -                     | 12                             | 5 500                | -                     |
| Selbu .....          | 4               | 6 390                 | -                     | 21                             | 2 800                | 5 580                 |
| Tydal .....          | 4               | 1 100                 | -                     | 5                              | 3 950                | 500                   |
| I alt .....          | 45              | 27 100                | -                     | 147                            | 87 190               | 6 290                 |

1) Veien er bare gruset i 1975 og er ikke med i summen.

2) Arbeidet ved anlegget er avsluttet tidligere, men det er blitt utbetalt statstilskott i 1975.



## SKOG- OG UTMARKSBRANNER 1975

Statistisk Sentralbyrås statistikk viser at det var 30 skog- og utmarksbranner i Sør-Trøndelag fylke i 1975 med et brent areal på 130 dekar. Av dette var 6 dekar produktiv skogsmark. I 1974 var det 29 branner i Sør-Trøndelag med et brent areal på knapt 170 dekar.

Brannene forekom i perioden mars-desember. Flest branner hadde april måned med 21.

For de 30 brannene ble det oppgitt at 340 personer deltok i slokking og påfølgende vakthold. Disse personene utførte i alt 950 timeverk.

Slokkingsutgiftene er oppgitt til 31 000 kroner.

Nærmere opplysninger om skog- og utmarksbranner vil bli gitt i publikasjonen Skogstatistikk 1975 som vil foreligge ved årsskiftet 1976-77.

## Skog- og utmarksbranner. Sør-Trøndelag

| Kommune              | Antall<br>branner | Brent areal, dekar |                 |
|----------------------|-------------------|--------------------|-----------------|
|                      |                   | Produktiv<br>skog  | Annen<br>utmark |
| 1 9 7 5              |                   |                    |                 |
| Trondheim .....      | 2                 |                    | 8               |
| Hemne .....          | 5                 | -                  | 12              |
| Snillfjord .....     | 1                 | 5                  | 3               |
| Hitra .....          | 5                 | -                  | 48              |
| Frøya .....          | 5                 | 0                  | 17              |
| Ørland .....         | 1                 | -                  | 1               |
| Agdenes .....        | 1                 | -                  | 1               |
| Bjugn .....          | 1                 | -                  | 1               |
| Afjord .....         | 1                 | -                  | 5               |
| Roan .....           | 2                 | -                  | 20              |
| Osen .....           | 1                 |                    | 3               |
| Rennebu .....        | 1                 | -                  | 0               |
| Midtre Gauldal ..... | 1                 | -                  | 1               |
| Klæbu .....          | 1                 | 1                  | 1               |
| Malvik .....         | 2                 | -                  | 3               |
| I alt, 1975 .....    | 30                | 6                  | 124             |
| I alt, 1974 .....    | 29                | 16                 | 150             |

## FISKEOPPDRETT 1973 OG 1974

Statistisk Sentralbyrå har utarbeidd statistikk over fiskeoppdrett i 1973 og 1974.

Statistikken viser at det i 1974 var 40 driftsenheter innen fiskeoppdrettnæringen i Sør-Trøndelag. Av disse hadde 38 tekniske muligheter for produksjon av matfisk. Matfiskanleggene hadde en samlet kapasitet på ca. 206 000 m<sup>3</sup>.

I 1974 slaktet 36 driftsenheter matfisk. Det ble slaktet knapt 437 tonn regnbueørret og vel 130 tonn laks. Vanskelige markedsforhold for regnbueørret mot slutten av 1974 førte til stor lagerøkning, og ved utgangen av året lå vel 117 tonn slaktet regnbueørret på lager i Sør-Trøndelag. Vel 325 tonn regnbueørret ble solgt i 1974 til en verdi av vel 3,2 mill.kroner ved salget fra fiskeoppdretteren.

All laks som ble slaktet i 1974, ble solgt samme året.

Fiskeridirektoratet har stått for oppgaveinnsamlingen. Oppgavene ble hentet inn ved besøk hos den enkelte produsent. Skjema for de to årene ble imidlertid fylt ut ved samme besøk og dette har svekket kvaliteten av 1973-statistikken som følgelig ble samlet inn på et meget sent tidspunkt. Det var dessuten svært vanskelig å få kontakt med personer som drev fiskeoppdrett i 1973, men som i 1974 hadde nedlagt driften.

Statistikken skal omfatte alle anlegg for klekking av rogn og oppdrett av fisk som etter lov av 8/6 1973 er registreringspliktige. Unntatt fra oppgaveplikt er rene hobbyanlegg samt anlegg som har til formål bare å drive vitenskapelig forskning og forsøk. Dessuten er de anlegg unntatt som driver klekking av rogn og oppdrett av settefisk utelukkende for utsetting i vassdrag for styrking av den naturlige fiskebestand.

Den enkelte driftsenhet er nyttet som tellingsenhet. En driftsenhet er definert som samtlige anleggsområder som drives av samme bruker selv om områdene måtte ligge geografisk og produksjonsteknisk adskilt. Brukeren er den eller de personer, evt. det selskap som har det økonomiske ansvar for driften.

Opgaver ble også gitt i Statistisk ukehefte nr. 26, 1976.

## Fiskeoppdrett. Sør-Trøndelag

|   | 1973      | 1974      |
|---|-----------|-----------|
| Driftsenheter i alt .....                           | 39        | 40        |
| Driftsenheter etter produksjonsgren:                |           |           |
| Klekkeri:   |           |           |
| Antall driftsenheter .....                          | :         | 3         |
| Samlet kapasitet; liter rogn pr. klekkeomgang ..... | :         | 225       |
| Settefiskanlegg:                                    |           |           |
| Antall driftsenheter .....                          | 4         | 4         |
| Samlet kapasitet, areal m <sup>2</sup> .....        | 1 328     | 1 488     |
| Matfiskanlegg:                                      |           |           |
| Antall driftsenheter .....                          | 37        | 38        |
| Samlet kapasitet,                                   |           |           |
| areal m <sup>2</sup> .....                          | 44 081    | 52 912    |
| volum m <sup>3</sup> .....                          | 171 690   | 205 788   |
| Kapasitet pr. driftsenhet,                          |           |           |
| areal m <sup>2</sup> .....                          | 1 191     | 1 392     |
| volum m <sup>3</sup> .....                          | 4 640     | 5 416     |
| Produksjon av matfisk:                              |           |           |
| Regnbueørret:                                       |           |           |
| Driftsenheter med slakt .....                       | 9         | 35        |
| Slaktet fisk på lager pr. 1/1, kg .....             | 6 000     | 6 000     |
| Fisk slaktet 1/1 - 31/12, kg .....                  | 118 400   | 436 600   |
| Slaktet fisk på lager pr. 31/12, kg .....           | 6 000     | 117 300   |
| Fisk solgt 1/1 - 31/12, kg .....                    | 118 400   | 325 300   |
| Verdi ved salget fra oppdretter, kr .....           | 1 340 000 | 3 246 400 |
| Laks:   |           |           |
| Driftsenheter med slakt .....                       | :         | 4         |
| Fisk slaktet 1/1 - 31/12, kg .....                  | :         | 130 300   |

## SIVILRETTSSTATISTIKK 1975

Statistisk Sentralbyrås sivilrettsstatistikk viser at det i 1975 ble behandlet 4 514 tvistemål ved forlikrådene i Sør-Trøndelag. Det var 9 prosent færre saker enn i 1974. Over halvparten av sakene ble pådømt ved uteblivelsesdom, 590 saker er vist til retten.

Ved herreds- og byrettene ble det avsluttet 579 tvistemål. Det var 16 prosent færre saker enn i 1974. De fleste tvistemål var i Trondheim domssogn.

Det ble sluttet eller innstilt 13 konkurser i 1975 mot 21 året før. Samtidig ble det avsluttet 13 tvangsauksjoner eller 11 færre enn året før. Akkordforhandlinger var det ingen av i 1975 eller 1974.

Tall for hele landet er publisert i NOS Sivilrettsstatistikk 1975, som kommer høsten 1976.

Tabell 1. Tvistemål behandlet av forlikrådene etter avgjørelse. Sør-Trøndelag

| Kommune              | I alt | Avvist, hevet eller bortfalt | Forlikt | Pådømt ved uteblivelsesdom | Pådømt ellers | Vist til retten |
|----------------------|-------|------------------------------|---------|----------------------------|---------------|-----------------|
| 1974 .....           | 4 943 | 1 233                        | 266     | 2 651                      | 84            | 709             |
| 1975 .....           | 4 514 | 1 179                        | 251     | 2 410                      | 84            | 590             |
| 1 9 7 5              |       |                              |         |                            |               |                 |
| Bykommuner           |       |                              |         |                            |               |                 |
| Trondheim .....      | 3 028 | 752                          | 187     | 1 638                      | 77            | 374             |
| Herredskommuner      |       |                              |         |                            |               |                 |
| Hemne .....          | 29    | 5                            | 3       | 8                          | -             | 13              |
| Snillfjord .....     | 1     | 1                            | -       | -                          | -             | -               |
| Hitra .....          | 67    | 10                           | -       | 46                         | -             | 11              |
| Frøya .....          | 60    | -                            | 3       | 47                         | -             | 10              |
| Ørland .....         | 65    | 23                           | 2       | 26                         | 2             | 12              |
| Agdenes .....        | 16    | 5                            | 1       | 8                          | -             | 2               |
| Rissa .....          | 49    | 16                           | 3       | 18                         | 1             | 11              |
| Bjugn .....          | 43    | 1                            | 1       | 32                         | -             | 9               |
| Åfjord .....         | 31    | 17                           | -       | 7                          | 1             | 6               |
| Roan .....           | 12    | 6                            | -       | 2                          | -             | 4               |
| Osen .....           | 5     | 3                            | -       | 2                          | -             | -               |
| Oppdal .....         | 84    | 29                           | 10      | 39                         | -             | 6               |
| Rennebu .....        | 31    | 12                           | 2       | 10                         | -             | 7               |
| Meldal .....         | 34    | 16                           | 3       | 12                         | -             | 3               |
| Orkdal .....         | 220   | 61                           | 11      | 119                        | -             | 29              |
| Røros .....          | 70    | 36                           | 4       | 23                         | -             | 7               |
| Holtålen .....       | 18    | 3                            | 1       | 8                          | -             | 6               |
| Midtre Gauldal ..... | 102   | 3                            | 3       | 81                         | 1             | 14              |
| Melhus .....         | 159   | 37                           | 6       | 100                        | 2             | 14              |
| Skaun .....          | 70    | 13                           | 1       | 47                         | -             | 9               |
| Klæbu .....          | 45    | 12                           | 2       | 23                         | -             | 8               |
| Malvik .....         | 209   | 80                           | 4       | 97                         | -             | 28              |
| Selbu .....          | 58    | 33                           | 3       | 17                         | -             | 5               |
| Tydal .....          | 8     | 5                            | 1       | -                          | -             | 2               |
| I alt .....          | 1 486 | 427                          | 64      | 772                        | 7             | 216             |

Tabell 2. Sivile saker avsluttet ved herreds- og byrettene etter avgjørelse og domssogn. Sør-Trøndelag

| Domssogn             | Tvistemål |                                    |                 |            |           |                     |                 |
|----------------------|-----------|------------------------------------|-----------------|------------|-----------|---------------------|-----------------|
|                      | I alt     | Avvist, forlikt eller hevet ellers | Uteblivelsesdom | Vanlig som | Konkurser | Akkordforhandlinger | Tvangsauksjoner |
| 1974 .....           | 688       | 212                                | 121             | 355        | 21        | -                   | 24              |
| 1975 .....           | 579       | 178                                | 103             | 298        | 13        | -                   | 13              |
| 1 9 7 5              |           |                                    |                 |            |           |                     |                 |
| Fosen .....          | 46        | 12                                 | 6               | 28         | -         | -                   | 3               |
| Orkdal .....         | 45        | 14                                 | 12              | 19         | 1         | -                   | 4               |
| Gauldal .....        | 33        | 17                                 | 2               | 14         | 1         | -                   | 1               |
| Midt-Trøndelag ..... | 45        | 9                                  | 6               | 30         | 2         | -                   | 1               |
| Trondheim .....      | 410       | 126                                | 77              | 207        | 9         | -                   | 4               |

SU 14x

ND

PUBLIKASJONER SENDT UT FRA STATISTISK SENTRALBYRA I JUNI OG HITTIL I JULI 1976

I serien Norges offisielle statistikk:

Kulturstatistikk 1975 Sidetall 61 Pris kr 8,00

Bedriftstelling 1974 Møre og Romsdal Sidetall 87 Pris kr 7,00

Lønnsstatistikk for ansatte i hotell- og restaurantdrift april og oktober 1975  
Sidetall 49 Pris kr 7,00

Bedriftstelling 1974 Sogn og Fjordane Sidetall 77 Pris kr 7,00

I serien Statistiske analyser:

Miljøstatistikk 1976 Naturressurser og forurensninger Sidetall 233 Pris kr 11,00  
(SA nr. 22)

I serien Samfunnsøkonomiske studier:

Den representative undersøgelsesmetode Ny utgave med engelsk oversettelse ved Statistisk  
Sentralbyrås 100-års jubileum 1976 Sidetall 64 Pris kr 8,00 (SØS nr. 27)

Statistisk Sentralbyrå 100 år 1876-1976 Sidetall 128 Pris kr 9,00 (SØS nr. 28)

-----

Veiviser i norsk statistikk Sidetall 92

FASTE PUBLIKASJONER FRA STATISTISK SENTRALBYRA

Statistisk månedshefte. Pris: Årsabonnement kr 25,00

Pr. hefte " 2,50

Månedsstatistikk over utenrikshandelen.

Pris: Årsabonnement kr 30,00

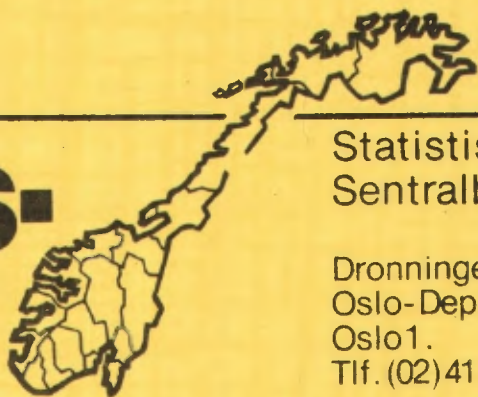
Pr. hefte " 3,00

Statistisk ukehefte. Pris: Årsabonnement kr 40,00

Pr. hefte " 1,00

# Nye distrikts- tall

Nr. 8/76



Statistisk  
Sentralbyrå

Dronningensgt. 16.  
Oslo-Dep.  
Oslo 1.  
Tlf. (02) 41 38 20

16. august 1976

## SØR-TRØNDELAG

### I N N H O L D

Veterinærenes sjukebehandlinger 1975

Hjelpeordninger for hjemmene 1975

Sysselsettingsstatistikk for ansatte  
i skoleverket. 1974 og 1975

Publikasjoner sendt ut fra Statistisk  
Sentralbyrå hittil i august 1976

## VETERINÆRENES SJUKEBEHANDLINGER 1975

Statistisk Sentralbyrå har bearbeidd oppgavene fra Sør-Trøndelag over behandlede sjukdomstilfelle i 1975 etter veterinærenes meldinger.

I 1975 ble det meldt om ett sjukdomstilfelle, miltbrann hos storfe, i gruppe A (smittsomme sjukdommer som skal rapporteres omgående) i Sør-Trøndelag.

I gruppe B (smittsomme sjukdommer som skal rapporteres månedsvis) ble det meldt om 202 besetninger som ble smittet i 1975. Fra og med 1975 er noen tidligere rapportpliktige sjukdommer ikke rapportpliktige, bl.a. rødsjuka hos svin.

Til sammen 46 000 dyr ble i 1975 behandlet av veterinær for andre sjukdommer (utenom sjukdommer i gruppene A og B). Av disse var 35 000 storfe og 5 000 svin.

I tillegg til dette var det 2 700 besetninger hvor ett eller flere dyr ble behandlet for parasittære sjukdommer, mangelsjukdommer og ødemsjuka. Av disse var det flest besetninger av svin.

Detaljerte opplysninger over veterinærenes sjukebehandlinger i 1975 blir gitt i publikasjonen Veterinærstatistikk 1975, som kommer ut i slutten av 1976.

Tabell 1. Husdyrsjukdommer<sup>1)</sup>. Behandlede tilfelle. Sør-Trøndelag

| Dyreart og sjukdom                       | 1974   | 1975   |
|--|--------|--------|
| Hest, i alt .....                        | 360    | 519    |
| Storfe, i alt .....                      | 33 233 | 35 396 |
| Av dette for:                            |        |        |
| Fødselsparese, fødselskrampe .....       | 3 120  | 3 163  |
| Indigestion, kronisk (ketose m.m.) ..... | 8 663  | 9 049  |
| Mastitter, ikke meldepliktige .....      | 9 605  | 11 180 |
| Svin, i alt .....                        | 4 905  | 5 414  |
| Av dette for:                            |        |        |
| Mage-, tarmbetennelse .....              | 811    | 791    |
| Speddyrinfeksjoner .....                 | 880    | 1 199  |
| Sau, i alt .....                         | 1 772  | 1 926  |
| Av dette for:                            |        |        |
| Mastitter, ikke meldepliktige .....      | 343    | 485    |
| Muskeldegenerasjon .....                 | 330    | 245    |
| Geit, i alt .....                        | 18     | 18     |
| Hund, i alt .....                        | 893    | 2 784  |
| Andre dyr, i alt .....                   | 210    | 407    |

1) Utenom smittsomme sjukdommer som skal rapporteres omgående eller månedlig (A- og B-sjukdommer).

Tabell 2. Husdyrsjukdommer. Antall besetninger behandlet for parasittære sjukdommer, mangelsjukdommer og ødemsjuka. Sør-Trøndelag

| Dyreart og sjukdom                       | 1974  | 1975  |
|--|-------|-------|
| Hest, i alt .....                        | 83    | 82    |
| Av dette for:                            |       |       |
| Mage-, tarmsnyltere .....                | 76    | 71    |
| Storfe, i alt .....                      | 374   | 414   |
| Av dette for:                            |       |       |
| Ektoparasitter .....                     | 120   | 121   |
| Mangelsjukdommer, avitaminoser .....     | 122   | 127   |
| Svin, i alt .....                        | 1 188 | 1 208 |
| Av dette for:                            |       |       |
| Mangelsjukdommer, avitaminoser m.m. .... | 225   | 184   |
| Rødsjuka .....                           | 553   | 589   |
| Ødemsjuka .....                          | 182   | 172   |
| Sau, i alt .....                         | 449   | 690   |
| Av dette for:                            |       |       |
| Mage-, tarmsnyltere .....                | 231   | 230   |
| Geit, i alt .....                        | 24    | 17    |
| Hund, i alt .....                        | 142   | 178   |
| Andre dyr, i alt .....                   | 180   | 143   |

1) Til og med 1974 rapportpliktig sjukdom (B-sjukdom).

## HJELPEORDNINGER FOR HJEMMENE 1975

Opgaver til Statistisk Sentralbyrå viser at det pr. 31. desember 1975 var ansatt 120 husmorvikarer og 1 441 hjemmehjelpere for eldre, uføre m.v. i Sør-Trøndelag. Alle kommunene i fylket hadde både husmorvikartjeneste og ordning med hjemmehjelp for eldre, uføre m.v., men ingen av kommunene hadde etablert andre hjelpeordninger for hjemmene.

I alt var det 2 753 hjem som fikk husmorvikarhjelp i Sør-Trøndelag i 1975. Dette var færre enn året før da tallet var 2 903. Det var 3 151 hjem som fikk hjemmehjelp for eldre, uføre m.v. Dette var flere enn de to foregående år, da det i 1974 var 2 845 og i 1973 3 045 hjem som fikk denne form for hjemmehjelp.

For kommunene i Sør-Trøndelag utgjorde utgiftene til hjelpeordninger for hjemmene til sammen 15,6 mill.kroner i 1975.

Tall for hele landet vil bli gitt i publikasjonen Sosial hjemmehjelp 1975, som vil komme ut i november 1976.

## Hjelpeordninger for hjemmene 1975. Sør-Trøndelag

| Kommune              | Husmorvikartjeneste            |                    |                     | Hjemmehjelp for eldre, uføre m.v. |                    |                     | Utgifter i alt |
|----------------------|--------------------------------|--------------------|---------------------|-----------------------------------|--------------------|---------------------|----------------|
|                      | Husmorvikarer pr. 31. desember |                    | Hjem som fikk hjelp | Hjemmehjelpere pr. 31. desember   |                    | Hjem som fikk hjelp |                |
|                      | I alt                          | Av disse på deltid |                     | I alt                             | Av disse på deltid |                     |                |
|                      | 1 000 kr                       |                    |                     |                                   |                    |                     |                |
| 1 9 7 5              |                                |                    |                     |                                   |                    |                     |                |
| Trondheim .....      | 48                             | -                  | 1 003               | 244                               | 236                | 1 243               | 7 071          |
| Hemne .....          | 3                              | -                  | 157                 | 99                                | 99                 | 153                 | 371            |
| Snillfjord .....     | 1                              | -                  | 24                  | 21                                | 21                 | 41                  | 170            |
| Hitra .....          | 2                              | 1                  | 48                  | 43                                | 43                 | 70                  | 192            |
| Frøya .....          | 3                              | -                  | 48                  | 38                                | 38                 | 114                 | 315            |
| Ørland .....         | 2                              | -                  | 48                  | 38                                | 38                 | 66                  | 319            |
| Agdenes .....        | 2                              | -                  | 38                  | 25                                | 25                 | 41                  | 239            |
| Rissa .....          | 9                              | 6                  | 90                  | 46                                | 46                 | 45                  | 398            |
| Bjugn .....          | 3                              | 1                  | 97                  | 74                                | 72                 | 91                  | 445            |
| Afjord .....         | 3                              | 1                  | 34                  | 51                                | 51                 | 55                  | 236            |
| Roan .....           | 3                              | 2                  | 20                  | 13                                | 13                 | 19                  | 153            |
| Osen .....           | 1                              | -                  | 23                  | 20                                | 20                 | 22                  | 116            |
| Coppdal .....        | 3                              | -                  | 188                 | 41                                | 41                 | 71                  | 376            |
| Rennebu .....        | 8                              | 7                  | 75                  | 74                                | 74                 | 99                  | 443            |
| Meldal .....         | 1                              | 1                  | 29                  | 65                                | 65                 | 100                 | 424            |
| Orkdal .....         | 3                              | -                  | 108                 | 143                               | 143                | 225                 | 987            |
| Røros .....          | 2                              | -                  | 39                  | 59                                | 59                 | 132                 | 436            |
| Holtålen .....       | 1                              | -                  | 45                  | 16                                | 16                 | 56                  | 276            |
| Midtre Gauldal ..... | 4                              | 1                  | 75                  | 71                                | 71                 | 119                 | 507            |
| Melhus .....         | 6                              | 2                  | 191                 | 105                               | 105                | 152                 | 674            |
| Skaun .....          | 4                              | 3                  | 42                  | 50                                | 50                 | 74                  | 418            |
| Klæbu .....          | 2                              | -                  | 47                  | 6                                 | 6                  | 14                  | 121            |
| Malvik .....         | 2                              | -                  | 107                 | 55                                | 55                 | 70                  | 483            |
| Selbu .....          | 3                              | -                  | 163                 | 34                                | 34                 | 63                  | 334            |
| Tydal .....          | 1                              | -                  | 14                  | 10                                | 10                 | 16                  | 94             |
| I alt .....          | 120                            | 25                 | 2 753               | 1 441                             | 1 431              | 3 151               | 15 598         |
| 1974 .....           | 110                            | 15                 | 2 903               | 1 305                             | 1 295              | 2 845               | 12 350         |
| 1973 .....           | 127                            | 27                 | 2 793               | 1 213                             | 1 203              | 3 045               | 10 393         |



## SYSSELSETTINGSSTATISTIKK FOR ANSATTE I SKOLEVERKET. 1974 OG 1975

Statistikken viser at det pr. 1. oktober 1975 var 3 575 ansatte i skoleverket, 1 911 menn og 1 664 kvinner i Sør-Trøndelag.

Sysselesettingsstatistikken for ansatte i skoleverket bygger på "Sentralt tjenestemannsregister for skoleverket", som omfatter ansatte som var lønnet i samsvar med avtaler inngått mellom staten og tjenestemannsorganisasjonene (lærerlønsregulativene eller "Lønnsregulativ for offentlige tjenestemenn m.v.").

Ifølge registeret var det pr. 1. oktober 1974 3 431 ansatte i alt, 1 819 menn og 1 612 kvinner. En del av økningen i tallet på ansatte fra 1974 til 1975 skyldes imidlertid manglende oppgaver fra en del skoler i 1974.

Ansatte som var lønnet etter overenskomst eller kommunale avtaler, er ikke med i statistikken. Ansatte ved private folkehøgskoler er tatt med, men ikke ansatte ved andre private skoler. Ansatte ved førskoler og leirskoler er ikke med i statistikken.

En del skoler og institusjoner, i første rekke universitetene og høgskolene, inngår ikke i denne statistikken, men er tatt med i statistikken for statens embets- og tjenestemenn, se "Lønns- og sysselsettingsstatistikk for statens embets- og tjenestemenn".

En viser ellers til publikasjonen "Lønns- og sysselsettingsstatistikk for ansatte i skoleverket", som bl.a. gir opplysninger om lønn, alder, etat og utdanning.

Tabell 1. Ansatte i skoleverket etter kjønn og arbeidstedkommune. Sør-Trøndelag fylke. 1974 og 1975

| Kommune                   | 1974  |       |         | 1975  |       |         |
|---------------------------|-------|-------|---------|-------|-------|---------|
|                           | I alt | Menn  | Kvinner | I alt | Menn  | Kvinner |
| 16 SØR-TRØNDELAG .....    | 3 431 | 1 819 | 1 612   | 3 575 | 1 911 | 1 664   |
| 1601 Trondheim .....      | 1 903 | 982   | 921     | 2 015 | 1 057 | 958     |
| 1612 Hemne .....          | 51    | 25    | 26      | 45    | 27    | 18      |
| 1613 Snillfjord .....     | 23    | 13    | 10      | 22    | 14    | 8       |
| 1617 Hitra .....          | 58    | 34    | 24      | 55    | 33    | 22      |
| 1620 Frøya .....          | 64    | 41    | 23      | 63    | 42    | 21      |
| 1621 Ørland .....         | 98    | 61    | 37      | 106   | 63    | 43      |
| 1622 Agdenes .....        | 25    | 14    | 11      | 25    | 13    | 12      |
| 1624 Rissa .....          | 83    | 43    | 40      | 80    | 43    | 37      |
| 1627 Bjugn .....          | 77    | 47    | 30      | 75    | 49    | 26      |
| 1630 Afjord .....         | 47    | 28    | 19      | 49    | 29    | 20      |
| 1632 Roan .....           | 17    | 10    | 7       | 18    | 11    | 7       |
| 1633 Osen .....           | 21    | 14    | 7       | 21    | 14    | 7       |
| 1634 Oppdal .....         | 65    | 36    | 29      | 70    | 35    | 35      |
| 1635 Rennebu .....        | 33    | 17    | 16      | 34    | 16    | 18      |
| 1636 Meldal .....         | 69    | 43    | 26      | 67    | 41    | 26      |
| 1638 Orkdal .....         | 142   | 89    | 53      | 143   | 88    | 55      |
| 1640 Røros .....          | 83    | 49    | 34      | 87    | 50    | 37      |
| 1644 Høltålen .....       | 30    | 20    | 10      | 26    | 18    | 8       |
| 1648 Midtre Gauldal ..... | 108   | 62    | 46      | 130   | 72    | 58      |
| 1653 Melhus .....         | 126   | 66    | 60      | 125   | 63    | 62      |
| 1657 Skaun .....          | 61    | 34    | 27      | 62    | 36    | 26      |
| 1662 Klæbu .....          | 45    | 15    | 30      | 48    | 16    | 32      |
| 1663 Malvik .....         | 144   | 43    | 101     | 149   | 47    | 102     |
| 1664 Selbu .....          | 44    | 26    | 18      | 46    | 27    | 19      |
| 1665 Tydal .....          | 14    | 7     | 7       | 14    | 7     | 7       |

Tabell 2. Ansatte i skoleverket etter kjønn og næring. Sør-Trøndelag fylke. 1974 og 1975

| Nr. Næring  | 1974  |       |         | 1975  |       |         |
|---|-------|-------|---------|-------|-------|---------|
|   | I alt | Menn  | Kvinner | I alt | Menn  | Kvinner |
| I A L T   |       |       |         |       |       |         |
| 912 Statsadministrasjon .....   | 27    | 27    | -       | 28    | 27    | 1       |
| 9123 Statsadministrasjon med tilknytning til kirke, undervisning og kulturell tjenesteyting ..... | 27    | 27    | -       | 28    | 27    | 1       |
| 931 Undervisning .....  | 3 404 | 1 792 | 1 612   | 3 547 | 1 884 | 1 663   |
| 9311 Allmennskoler .....  | 2 849 | 1 385 | 1 464   | 2 826 | 1 385 | 1 441   |
| Av dette:   |       |       |         |       |       |         |
| 93112 Barneskoler .....   | 1 545 | 663   | 882     | 1 588 | 683   | 905     |
| 93113 Ungdomsskoler .....   | 751   | 439   | 312     | 698   | 414   | 284     |
| 93118 Gymnas .....  | 275   | 205   | 70      | 267   | 203   | 64      |
| 9312 Fagskoler for landbruk og fiske .....  | 28    | 25    | 3       | 30    | 27    | 3       |
| 9313 Fag- og yrkesskoler for håndverk og industri .....   | 294   | 212   | 82      | 388   | 271   | 117     |
| Av dette:   |       |       |         |       |       |         |
| 93131 Verksted- og lærlingskoler .....  | 246   | 189   | 57      | 282   | 218   | 64      |
| 9314 Fag- og yrkesskoler for transport og kommunikasjon .....                                     | 68    | 62    | 6       | 89    | 77    | 12      |
| 9315 Skoler for administrasjon og økonomi ..  | 17    | 11    | 6       | 34    | 23    | 11      |
| 93151 Handelsskoler .....   | 17    | 11    | 6       | 34    | 23    | 11      |
| 9317 Fag- og yrkesskoler ellers .....   | 33    | 5     | 28      | 49    | 6     | 43      |
| 9318 Universiteter og høyskoler .....   | 115   | 92    | 23      | 131   | 95    | 36      |
| Av dette:   |       |       |         |       |       |         |
| 93183 Lærerskoler .....   | 40    | 27    | 13      | 38    | 24    | 14      |
| 93184 Tekniske skoler .....   | 60    | 58    | 2       | 70    | 62    | 8       |

SU 17x

ND

PUBLIKASJONER SENDT UT FRA STATISTISK SENTRALBYRA HITTIL I AUGUST 1976

I serien Norges offisielle statistikk:

Bedriftstelling 1974 Rogaland Sidetall 77 Pris kr 7,00

I serien Statistiske analyser:

Fiskere 1960-1971 Alder, bosetting, inntekt Sidetall 77 Pris kr 8,00 (SA nr. 23)

FASTE PUBLIKASJONER FRA STATISTISK SENTRALBYRA

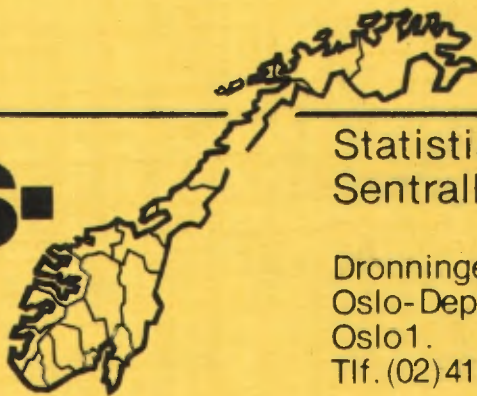
Statistisk månedshefte. Pris: Årsabonnement kr 25,00  
Pr. hefte " 2,50

Månedstatistikk over utenrikshandelen.

Pris: Årsabonnement kr 30,00  
Pr. hefte " 3,00

Statistisk ukehefte. Pris: Årsabonnement kr 40,00  
Pr. hefte " 1,00

# Nye distrikts- tall



Statistisk  
Sentralbyrå

Dronningensgt.16.  
Oslo-Dep.  
Oslo1.  
Tlf. (02)41 3820

Nr. 9/76

13. september 1976

## S Ø R - T R Ø N D E L A G

### I N N H O L D

Folketallet i kommunene ved utgangen av juni 1976 og endringene i 2. kvartal 1976

Folkemengden etter kjønn og alder i kommunene 31. desember 1975

Flyttinger mellom kommunene, og flyttinger fra og til kommunene etter flytternes kjønn og alder. 1975

Jegerstatistikk 1975-76

Landbruksvikarvirksomhet 1975

Publikasjoner sendt ut fra Statistisk Sentralbyrå i august og hittil i september 1976

## FOLKETALLET I KOMMUNENE VED UTGANGEN AV JUNI 1976 OG ENDRINGENE I 2. KVARTAL 1976

Statistisk Sentralbyrå har på grunnlag av reviderte folketall for 1. april 1976 og foreløpige oppgaver over fødsler, dødsfall og flyttinger i månedene april-juni laget en oversikt over folketallet i de enkelte kommunene ved utgangen av juni.

For Sør-Trøndelag fylke viser oversikten at folketallet ved utgangen av juni var om lag 241 750, knapt 200 større enn tre måneder tidligere. Siden årsskiftet har folketallet økt med vel 400.

Trondheim og halvparten av herredskommunene hadde økt sitt folketall i annet kvartal. Av herredskommunene hadde Orkdal størst absolutt tilvekst.

En samlet oversikt over folketallet i de enkelte fylker ved utgangen av juni 1976, og endringene i annet kvartal, er publisert i Statistisk ukehefte nr. 35, 1976.

## Kvartalsstatistikk for kommunene. Sør-Trøndelag

| Nr. Kommune             | Folketal<br>1/4 1976 <sup>1)</sup> | Endringer i 2. kvartal 1976 |      |                  |                 |               | Folketal<br>30/6 1976 |
|-------------------------|------------------------------------|-----------------------------|------|------------------|-----------------|---------------|-----------------------|
|                         |                                    | Fødte                       | Døde | Inn-<br>flytting | Ut-<br>flytting | Til-<br>vekst |                       |
| 16 SØR-TRØNDELAG .....  | 241 587                            | 824                         | 586  | 1 847            | 1 918           | 167           | 241 754               |
| 01 Trondheim .....      | 135 146                            | 516                         | 307  | 1 051            | 1 132           | 128           | 135 274               |
| 12 Hemne .....          | 4 142                              | 8                           | 17   | 24               | 25              | -10           | 4 132                 |
| 13 Snillfjord .....     | 1 248                              | 4                           | 3    | 7                | 8               | -             | 1 248                 |
| 17 Hitra .....          | 4 348                              | 8                           | 10   | 32               | 28              | 2             | 4 350                 |
| 20 Frøya .....          | 5 002                              | 6                           | 21   | 21               | 37              | -31           | 4 971                 |
| 21 Ørland .....         | 4 973                              | 14                          | 7    | 19               | 67              | -41           | 4 932                 |
| 22 Agdenes .....        | 1 943                              | 7                           | 1    | 17               | 14              | 9             | 1 952                 |
| 24 Rissa .....          | 6 442                              | 12                          | 12   | 46               | 44              | 2             | 6 444                 |
| 27 Bjugn .....          | 4 671                              | 15                          | 12   | 42               | 39              | 6             | 4 677                 |
| 30 Afjord .....         | 3 859                              | 9                           | 17   | 15               | 23              | -16           | 3 843                 |
| 32 Roan .....           | 1 364                              | 3                           | 6    | 1                | 2               | -4            | 1 360                 |
| 33 Osen .....           | 1 356                              | 7                           | 3    | 14               | 18              | -             | 1 356                 |
| 34 Oppdal .....         | 5 616                              | 20                          | 15   | 56               | 32              | 29            | 5 645                 |
| 35 Rennebu .....        | 2 881                              | 7                           | 8    | 14               | 24              | -11           | 2 870                 |
| 36 Meldal .....         | 4 545                              | 16                          | 6    | 33               | 24              | 19            | 4 564                 |
| 38 Orkdal .....         | 9 575                              | 35                          | 31   | 96               | 50              | 50            | 9 625                 |
| 40 Røros .....          | 5 289                              | 11                          | 18   | 23               | 25              | -9            | 5 280                 |
| 44 Holtålen .....       | 2 662                              | 8                           | 11   | 2                | 14              | -15           | 2 647                 |
| 48 Midtre Gauldal ..... | 6 171                              | 17                          | 22   | 40               | 59              | -24           | 6 147                 |
| 53 Melhus .....         | 10 310                             | 38                          | 13   | 71               | 64              | 32            | 10 342                |
| 57 Skaun .....          | 4 659                              | 17                          | 18   | 42               | 36              | 5             | 4 664                 |
| 62 Klæbu .....          | 2 927                              | 14                          | 4    | 63               | 30              | 43            | 2 970                 |
| 63 Malvik .....         | 7 669                              | 22                          | 10   | 84               | 103             | -7            | 7 662                 |
| 64 Selbu .....          | 3 804                              | 9                           | 11   | 25               | 19              | 4             | 3 808                 |
| 65 Tydal .....          | 985                                | 1                           | 3    | 9                | 1               | 6             | 991                   |

1) Tallene er korrigeret for endringer i 1. kvartal som ikke var kommet med ved forrige framregning.

FOLKEMENGDEN ETTER KJØNN OG ALDER I KOMMUNENE 31. DESEMBER 1975

Statistisk Sentralbyrå har som en del av befolkningsstatistikken for 1975 utarbeidd tabeller som for hver kommune viser fordelingen av folkemengden ved utgangen av året etter kjønn og alder, absolutt og relativt. I tillegg til tall for hver kommune er det gitt tall for de enkelte handelsdistrikter og samlet for hvert fylke.

For Sør-Trøndelag fylke viser oversikten i tabell 1 at av den totale folkemengde på vel 241 300 var nærmere 26 prosent i alderen under 16 år. Aldersgruppene fra 16 til og med 66 år utgjorde i alt 63 prosent, og personer i alderen 67 år og over utgjorde vel 11 prosent. Aldersgruppen 70 år og over utgjorde nærmere 9 prosent.

Av den totale folkemengde var 50,4 prosent kvinner, men i aldersgruppen 70 år og over utgjorde kvinnene nærmere 59 prosent. I alle aldersgrupper opp til 50 år var det overskott av menn.

Tabell 2 gir folkemengden etter kjønn og alder for kommunetyper. Oversikt over klassifisering av kommuner etter type er gitt i egen publikasjon i serien Statistisk Sentralbyrås håndbøker (SSH nr. 35).

Tilsvarende tabell 1 for 1974 ble gitt i Nye distriktstall nr. 9/75. En samlet oversikt over folkemengden etter kjønn og alder i fylker, handelsdistrikter og kommuner blir gitt i publikasjonen Folkemengden etter alder og ekteskapelig status 31. desember 1975, som vil foreligge i oktober.



TABELL 1 FORTS. FOLKEMENGDEN ETTER KJØNN, ALDER OG KOMMUNE. ABSOLUTTE OG RELATIVE TALL. 31. DESEMBER 1975  
SØR-TRØNDELAG

| HADELSDISTRIKT<br>KOMMUNE | KJØNN | I<br>ALT | 0-6<br>AR | 7-12<br>AR | 13-15<br>AR | 16-19<br>AR | 20-29<br>AR | 30-39<br>AR | 40-49<br>AR | 50-59<br>AR | 60-66<br>AR | 67-69<br>AR | 70 AR<br>OG OVER |
|---------------------------|-------|----------|-----------|------------|-------------|-------------|-------------|-------------|-------------|-------------|-------------|-------------|------------------|
| 1664 SELBU .....          | M     | 2000     | 165       | 175        | 83          | 129         | 217         | 178         | 216         | 290         | 184         | 81          | 282              |
|                           | K     | 1814     | 136       | 141        | 81          | 108         | 165         | 162         | 185         | 287         | 177         | 94          | 278              |
|                           | M+K   | 3814     | 301       | 316        | 164         | 237         | 382         | 340         | 401         | 577         | 361         | 175         | 560              |
| 1665 TYDAL .....          | M     | 522      | 53        | 46         | 27          | 37          | 63          | 53          | 64          | 81          | 30          | 14          | 54               |
|                           | K     | 470      | 48        | 56         | 27          | 35          | 44          | 52          | 59          | 49          | 33          | 13          | 54               |
|                           | M+K   | 992      | 101       | 102        | 54          | 72          | 107         | 105         | 123         | 130         | 63          | 27          | 108              |
| 427 NORDRE FOSEN H.D.     | M     | 11696    | 1218      | 1247       | 617         | 789         | 1470        | 1284        | 1221        | 1454        | 933         | 351         | 1112             |
|                           | K     | 11029    | 1161      | 1217       | 573         | 663         | 1216        | 1205        | 1085        | 1323        | 925         | 364         | 1297             |
|                           | M+K   | 22725    | 2379      | 2464       | 1190        | 1452        | 2686        | 2489        | 2306        | 2777        | 1858        | 715         | 2409             |
| 1621 ØRLAND .....         | M     | 2539     | 282       | 296        | 146         | 182         | 383         | 298         | 308         | 285         | 138         | 66          | 155              |
|                           | K     | 2443     | 268       | 269        | 142         | 185         | 303         | 329         | 257         | 254         | 176         | 46          | 214              |
|                           | M+K   | 4982     | 550       | 565        | 288         | 367         | 686         | 627         | 565         | 539         | 314         | 112         | 369              |
| 1624 RISSA .....          | M     | 3312     | 356       | 326        | 162         | 215         | 397         | 348         | 325         | 398         | 322         | 110         | 353              |
|                           | K     | 3137     | 314       | 353        | 147         | 165         | 336         | 319         | 272         | 404         | 285         | 126         | 416              |
|                           | M+K   | 6449     | 670       | 679        | 309         | 380         | 733         | 667         | 597         | 802         | 607         | 236         | 769              |
| 1627 BJUGN .....          | M     | 2410     | 247       | 283        | 138         | 163         | 277         | 281         | 225         | 317         | 193         | 72          | 214              |
|                           | K     | 2298     | 253       | 271        | 126         | 127         | 233         | 254         | 239         | 269         | 184         | 73          | 269              |
|                           | M+K   | 4708     | 500       | 554        | 264         | 290         | 510         | 535         | 464         | 586         | 377         | 145         | 483              |
| 1630 AFJORD .....         | M     | 1996     | 206       | 218        | 107         | 132         | 240         | 199         | 223         | 247         | 148         | 62          | 214              |
|                           | K     | 1867     | 203       | 204        | 89          | 116         | 193         | 194         | 183         | 224         | 160         | 62          | 239              |
|                           | M+K   | 3863     | 409       | 422        | 196         | 248         | 433         | 393         | 406         | 471         | 308         | 124         | 453              |
| 1632 ROAN .....           | M     | 723      | 76        | 63         | 30          | 42          | 82          | 73          | 68          | 104         | 61          | 24          | 100              |
|                           | K     | 642      | 62        | 52         | 30          | 31          | 81          | 53          | 71          | 86          | 61          | 25          | 90               |
|                           | M+K   | 1365     | 138       | 115        | 60          | 73          | 163         | 126         | 139         | 190         | 122         | 49          | 190              |
| 1633 OSEN .....           | M     | 716      | 51        | 61         | 34          | 55          | 91          | 85          | 72          | 103         | 71          | 17          | 76               |
|                           | K     | 642      | 61        | 68         | 39          | 39          | 70          | 56          | 63          | 86          | 59          | 32          | 69               |
|                           | M+K   | 1358     | 112       | 129        | 73          | 94          | 161         | 141         | 135         | 189         | 130         | 49          | 145              |
| PROSENT                   |       |          |           |            |             |             |             |             |             |             |             |             |                  |
| HELE FYLKET .....         | M     | 100,0    | 11,6      | 10,3       | 4,6         | 6,3         | 15,9        | 12,1        | 10,2        | 12,0        | 7,1         | 2,4         | 7,3              |
|                           | K     | 100,0    | 10,9      | 9,6        | 4,4         | 5,9         | 15,3        | 11,2        | 10,0        | 12,0        | 7,6         | 2,9         | 10,2             |
|                           | M+K   | 100,0    | 11,2      | 10,0       | 4,5         | 6,1         | 15,6        | 11,7        | 10,1        | 12,0        | 7,4         | 2,7         | 8,8              |
| 421 OPPDAL H.D. ....      | M     | 100,0    | 10,2      | 10,6       | 4,7         | 6,0         | 12,8        | 10,3        | 10,6        | 12,3        | 8,4         | 3,4         | 10,8             |
|                           | K     | 100,0    | 10,6      | 10,2       | 4,4         | 5,9         | 11,9        | 10,1        | 10,0        | 12,3        | 9,8         | 2,9         | 11,9             |
|                           | M+K   | 100,0    | 10,4      | 10,4       | 4,6         | 5,9         | 12,3        | 10,2        | 10,3        | 12,3        | 9,1         | 3,1         | 11,3             |
| 1634 OPPDAL .....         | M     | 100,0    | 9,7       | 11,3       | 5,0         | 6,0         | 12,8        | 11,4        | 10,5        | 12,5        | 7,8         | 3,1         | 9,9              |
|                           | K     | 100,0    | 10,4      | 11,4       | 4,8         | 5,9         | 11,9        | 10,3        | 10,0        | 11,7        | 9,4         | 2,7         | 11,5             |
|                           | M+K   | 100,0    | 10,0      | 11,3       | 4,9         | 6,0         | 12,4        | 10,9        | 10,3        | 12,1        | 8,6         | 2,9         | 10,7             |
| 1635 RENNEBU .....        | M     | 100,0    | 11,3      | 9,3        | 4,0         | 6,0         | 12,7        | 8,2         | 10,7        | 12,1        | 9,4         | 3,9         | 12,5             |
|                           | K     | 100,0    | 11,2      | 7,7        | 3,7         | 5,8         | 11,7        | 9,5         | 9,9         | 13,7        | 10,6        | 3,2         | 12,7             |
|                           | M+K   | 100,0    | 11,2      | 8,5        | 3,9         | 5,9         | 12,2        | 8,8         | 10,3        | 12,9        | 10,0        | 3,6         | 12,6             |
| 422 RØROS/STØREN H.D.     | M     | 100,0    | 9,1       | 9,7        | 4,7         | 6,4         | 12,3        | 10,2        | 9,8         | 12,7        | 10,4        | 3,6         | 11,1             |
|                           | K     | 100,0    | 9,1       | 8,8        | 4,4         | 5,7         | 11,2        | 10,2        | 9,8         | 13,4        | 10,8        | 4,3         | 12,9             |
|                           | M+K   | 100,0    | 9,1       | 9,3        | 4,6         | 6,0         | 11,7        | 10,2        | 9,5         | 13,1        | 10,6        | 3,9         | 12,0             |
| 1640 RØROS .....          | M     | 100,0    | 8,5       | 9,6        | 4,5         | 6,3         | 13,1        | 11,6        | 9,4         | 13,2        | 9,6         | 3,4         | 10,8             |
|                           | K     | 100,0    | 8,9       | 8,5        | 3,9         | 5,3         | 13,0        | 11,0        | 9,7         | 13,7        | 9,9         | 3,8         | 12,5             |
|                           | M+K   | 100,0    | 8,7       | 9,0        | 4,2         | 5,8         | 13,1        | 11,3        | 9,5         | 13,4        | 9,8         | 3,6         | 11,7             |
| 1644 HOLTRLEN .....       | M     | 100,0    | 7,1       | 7,8        | 4,2         | 6,0         | 11,5        | 9,3         | 8,5         | 15,0        | 11,8        | 4,0         | 14,8             |
|                           | K     | 100,0    | 7,8       | 7,6        | 3,8         | 5,7         | 9,2         | 10,0        | 7,4         | 15,3        | 12,4        | 5,5         | 15,3             |
|                           | M+K   | 100,0    | 7,4       | 7,7        | 4,0         | 5,8         | 10,4        | 9,7         | 8,0         | 15,1        | 12,1        | 4,7         | 15,1             |
| 1648 MIDTRE GAULDAL ..    | M     | 100,0    | 10,4      | 10,7       | 5,2         | 6,7         | 11,9        | 9,4         | 10,6        | 11,4        | 10,5        | 3,5         | 9,6              |
|                           | K     | 100,0    | 9,8       | 9,5        | 5,2         | 6,0         | 10,5        | 9,7         | 9,7         | 12,5        | 10,8        | 4,2         | 12,2             |
|                           | M+K   | 100,0    | 10,1      | 10,1       | 5,2         | 6,4         | 11,2        | 9,5         | 10,1        | 11,9        | 10,7        | 3,9         | 10,9             |
| 423 HITRA/FRØYA H.D.      | M     | 100,0    | 9,3       | 10,6       | 6,1         | 7,2         | 11,5        | 8,8         | 11,1        | 13,1        | 8,4         | 3,9         | 10,1             |
|                           | K     | 100,0    | 10,0      | 9,8        | 6,2         | 5,5         | 9,5         | 9,1         | 11,1        | 13,1        | 9,6         | 3,1         | 12,8             |
|                           | M+K   | 100,0    | 9,6       | 10,2       | 6,2         | 6,4         | 10,5        | 8,9         | 11,1        | 13,1        | 9,0         | 3,5         | 11,4             |
| 1617 HITRA .....          | M     | 100,0    | 10,0      | 10,9       | 5,6         | 7,0         | 11,1        | 10,0        | 11,1        | 12,2        | 8,7         | 3,6         | 9,9              |
|                           | K     | 100,0    | 10,7      | 10,1       | 5,9         | 5,9         | 10,0        | 9,8         | 10,2        | 13,1        | 9,8         | 3,0         | 11,6             |
|                           | M+K   | 100,0    | 10,4      | 10,5       | 5,7         | 6,4         | 10,5        | 9,9         | 10,6        | 12,6        | 9,2         | 3,3         | 10,7             |
| 1620 FRØYA .....          | M     | 100,0    | 8,6       | 10,2       | 6,6         | 7,4         | 11,9        | 7,7         | 11,0        | 13,8        | 8,1         | 4,2         | 10,3             |
|                           | K     | 100,0    | 9,3       | 9,6        | 6,5         | 5,2         | 9,1         | 8,6         | 12,0        | 13,2        | 9,5         | 3,2         | 13,9             |
|                           | M+K   | 100,0    | 9,0       | 9,9        | 6,5         | 6,4         | 10,5        | 8,1         | 11,5        | 13,5        | 8,8         | 3,7         | 12,0             |
| 424 ORKANGER H.D. ....    | M     | 100,0    | 9,9       | 9,5        | 4,7         | 6,5         | 13,6        | 10,1        | 10,1        | 12,7        | 9,2         | 3,3         | 10,4             |
|                           | K     | 100,0    | 9,8       | 9,4        | 4,8         | 6,2         | 11,7        | 9,5         | 10,1        | 13,1        | 9,4         | 3,6         | 12,4             |
|                           | M+K   | 100,0    | 9,9       | 9,4        | 4,8         | 6,3         | 12,7        | 9,8         | 10,1        | 12,9        | 9,3         | 3,4         | 11,4             |
| 1612 HEMNE .....          | M     | 100,0    | 11,4      | 10,6       | 4,8         | 7,8         | 12,9        | 11,7        | 10,0        | 10,5        | 8,2         | 2,8         | 9,4              |
|                           | K     | 100,0    | 11,3      | 10,2       | 6,1         | 6,9         | 13,1        | 10,1        | 9,6         | 11,4        | 7,3         | 2,5         | 11,5             |
|                           | M+K   | 100,0    | 11,4      | 10,4       | 5,4         | 7,4         | 13,0        | 10,9        | 9,8         | 10,9        | 7,7         | 2,6         | 10,4             |
| 1613 SNILFJORD .....      | M     | 100,0    | 9,0       | 8,5        | 4,6         | 6,4         | 10,4        | 8,1         | 10,2        | 14,0        | 10,8        | 3,7         | 14,3             |
|                           | K     | 100,0    | 9,5       | 9,5        | 6,1         | 5,3         | 9,1         | 8,1         | 8,3         | 14,3        | 10,3        | 4,0         | 15,6             |
|                           | M+K   | 100,0    | 9,2       | 9,0        | 5,3         | 5,9         | 9,8         | 8,1         | 9,3         | 14,1        | 10,6        | 3,8         | 14,9             |



TABELL 1 FORTS. FOLKEMENGDEN ETTER KJØNN, ALDER OG KOMMUNE. ABSOLUTTE OG RELATIVE TALL. 31. DESEMBER 1975  
 SØR-TRØNDELAG

| HANDELSDISTRIKT<br>KOMMUNE | KJØNN | I<br>ALT | 0-6<br>RR | 7-12<br>RR | 13-15<br>RR | 16-19<br>RR | 20-29<br>RR | 30-39<br>RR | 40-49<br>RR | 50-59<br>RR | 60-66<br>RR | 67-69<br>RR | 70 RR<br>OG OVER |
|----------------------------|-------|----------|-----------|------------|-------------|-------------|-------------|-------------|-------------|-------------|-------------|-------------|------------------|
| 1622 AGDENES               | M     | 100,0    | 8,8       | 8,9        | 5,8         | 8,4         | 11,0        | 8,5         | 12,0        | 11,7        | 7,8         | 3,7         | 13,2             |
|                            | K     | 100,0    | 8,0       | 10,8       | 5,7         | 6,4         | 8,8         | 9,7         | 10,4        | 13,4        | 8,3         | 4,0         | 14,4             |
|                            | M+K   | 100,0    | 8,4       | 9,8        | 5,8         | 7,5         | 10,0        | 9,1         | 11,2        | 12,5        | 8,1         | 3,8         | 13,8             |
| 1636 MELDAL                | M     | 100,0    | 8,3       | 8,9        | 4,0         | 5,8         | 14,0        | 8,0         | 10,6        | 15,6        | 10,7        | 3,8         | 10,2             |
|                            | K     | 100,0    | 9,4       | 7,2        | 4,4         | 5,8         | 10,7        | 8,3         | 10,2        | 16,0        | 10,6        | 3,6         | 13,7             |
|                            | M+K   | 100,0    | 8,9       | 8,1        | 4,2         | 5,8         | 12,3        | 8,2         | 10,4        | 15,8        | 10,6        | 3,7         | 12,0             |
| 1638 ORKDAL                | M     | 100,0    | 10,4      | 9,4        | 4,9         | 5,8         | 14,6        | 10,9        | 9,5         | 12,3        | 9,1         | 3,2         | 9,9              |
|                            | K     | 100,0    | 9,9       | 9,8        | 4,1         | 6,1         | 12,6        | 10,1        | 10,4        | 12,1        | 9,8         | 3,9         | 11,3             |
|                            | M+K   | 100,0    | 10,1      | 9,6        | 4,5         | 6,0         | 13,6        | 10,5        | 9,9         | 12,2        | 9,4         | 3,5         | 10,6             |
| 425 TRONDHEIM H.D.         | M     | 100,0    | 12,4      | 10,4       | 4,4         | 6,2         | 17,5        | 13,0        | 10,2        | 11,7        | 6,3         | 2,0         | 5,9              |
|                            | K     | 100,0    | 11,2      | 9,5        | 4,2         | 5,8         | 17,2        | 11,7        | 10,0        | 11,6        | 6,8         | 2,7         | 9,3              |
|                            | M+K   | 100,0    | 11,8      | 10,0       | 4,3         | 6,0         | 17,3        | 12,3        | 10,1        | 11,7        | 6,6         | 2,3         | 7,7              |
| 1601 TRONDHEIM             | M     | 100,0    | 12,4      | 10,3       | 4,3         | 6,1         | 18,3        | 13,1        | 10,1        | 11,8        | 6,2         | 1,9         | 5,5              |
|                            | K     | 100,0    | 11,3      | 9,1        | 4,0         | 5,8         | 18,0        | 11,5        | 10,0        | 11,7        | 6,8         | 2,6         | 9,2              |
|                            | M+K   | 100,0    | 11,8      | 9,7        | 4,2         | 5,9         | 18,1        | 12,3        | 10,0        | 11,8        | 6,5         | 2,3         | 7,4              |
| 1653 MELHUS                | M     | 100,0    | 13,1      | 10,9       | 4,9         | 6,8         | 14,8        | 12,4        | 9,9         | 11,6        | 6,1         | 2,3         | 7,1              |
|                            | K     | 100,0    | 12,0      | 12,0       | 4,5         | 6,0         | 13,6        | 11,9        | 9,9         | 10,8        | 7,1         | 2,5         | 9,7              |
|                            | M+K   | 100,0    | 12,6      | 11,5       | 4,7         | 6,4         | 14,2        | 12,2        | 9,9         | 11,2        | 6,6         | 2,4         | 8,4              |
| 1657 SKAUN                 | M     | 100,0    | 10,3      | 11,6       | 4,9         | 6,5         | 14,2        | 11,8        | 10,6        | 11,1        | 7,4         | 2,6         | 9,1              |
|                            | K     | 100,0    | 10,7      | 11,1       | 5,5         | 6,1         | 12,8        | 11,8        | 9,1         | 11,3        | 7,3         | 3,6         | 10,7             |
|                            | M+K   | 100,0    | 10,5      | 11,3       | 5,2         | 6,3         | 13,5        | 11,8        | 9,9         | 11,2        | 7,3         | 3,1         | 9,9              |
| 1662 KLÆBU                 | M     | 100,0    | 13,0      | 12,8       | 5,1         | 7,3         | 15,9        | 16,6        | 10,0        | 8,0         | 5,3         | 1,2         | 4,7              |
|                            | K     | 100,0    | 12,2      | 11,1       | 4,9         | 6,4         | 18,1        | 16,9        | 8,5         | 9,1         | 5,1         | 1,4         | 6,3              |
|                            | M+K   | 100,0    | 12,6      | 12,0       | 5,0         | 6,9         | 17,0        | 16,8        | 9,3         | 8,5         | 5,2         | 1,3         | 5,5              |
| 1663 MALVIK                | M     | 100,0    | 13,5      | 11,3       | 4,8         | 5,9         | 15,0        | 14,7        | 10,7        | 10,5        | 6,7         | 1,7         | 5,2              |
|                            | K     | 100,0    | 11,7      | 12,4       | 5,0         | 5,7         | 14,2        | 14,3        | 10,8        | 9,9         | 6,1         | 2,4         | 7,7              |
|                            | M+K   | 100,0    | 12,6      | 11,8       | 4,9         | 5,8         | 14,6        | 14,5        | 10,7        | 10,2        | 6,4         | 2,1         | 6,4              |
| 1664 SELBU                 | M     | 100,0    | 8,3       | 8,8        | 4,2         | 6,5         | 10,9        | 8,9         | 10,8        | 14,5        | 9,2         | 4,1         | 14,1             |
|                            | K     | 100,0    | 7,5       | 7,8        | 4,5         | 6,0         | 9,1         | 8,9         | 10,2        | 15,8        | 9,8         | 5,2         | 15,3             |
|                            | M+K   | 100,0    | 7,9       | 8,3        | 4,3         | 6,2         | 10,0        | 8,9         | 10,5        | 15,1        | 9,5         | 4,6         | 14,7             |
| 1665 TYDAL                 | M     | 100,0    | 10,2      | 8,8        | 5,2         | 7,1         | 12,1        | 10,2        | 12,3        | 15,5        | 5,7         | 2,7         | 10,3             |
|                            | K     | 100,0    | 10,2      | 11,9       | 5,7         | 7,4         | 9,4         | 11,1        | 12,6        | 10,4        | 7,0         | 2,8         | 11,5             |
|                            | M+K   | 100,0    | 10,2      | 10,3       | 5,4         | 7,3         | 10,8        | 10,6        | 12,4        | 13,1        | 6,4         | 2,7         | 10,9             |
| 427 NORDRE FOSEN H.D.      | M     | 100,0    | 10,4      | 10,7       | 5,3         | 6,7         | 12,6        | 11,0        | 10,4        | 12,4        | 8,0         | 3,0         | 9,5              |
|                            | K     | 100,0    | 10,5      | 11,0       | 5,2         | 6,0         | 11,0        | 10,9        | 9,8         | 12,0        | 8,4         | 3,3         | 11,8             |
|                            | M+K   | 100,0    | 10,5      | 10,8       | 5,2         | 6,4         | 11,8        | 11,0        | 10,1        | 12,2        | 8,2         | 3,1         | 10,6             |
| 1621 ØRLAND                | M     | 100,0    | 11,1      | 11,7       | 5,8         | 7,2         | 15,1        | 11,7        | 12,1        | 11,2        | 5,4         | 2,6         | 6,1              |
|                            | K     | 100,0    | 11,0      | 11,0       | 5,8         | 7,6         | 12,4        | 13,5        | 10,5        | 10,4        | 7,2         | 1,9         | 8,8              |
|                            | M+K   | 100,0    | 11,0      | 11,3       | 5,8         | 7,4         | 13,8        | 12,6        | 11,3        | 10,8        | 6,3         | 2,2         | 7,4              |
| 1624 RISSA                 | M     | 100,0    | 10,7      | 9,8        | 4,9         | 6,5         | 12,0        | 10,5        | 9,8         | 12,0        | 9,7         | 3,3         | 10,7             |
|                            | K     | 100,0    | 10,0      | 11,3       | 4,7         | 5,3         | 10,7        | 10,2        | 8,7         | 12,9        | 9,1         | 4,0         | 13,3             |
|                            | M+K   | 100,0    | 10,4      | 10,5       | 4,8         | 5,9         | 11,4        | 10,3        | 9,3         | 12,4        | 9,4         | 3,7         | 11,9             |
| 1627 BJUGN                 | M     | 100,0    | 10,2      | 11,7       | 5,7         | 6,8         | 11,5        | 11,7        | 9,3         | 13,2        | 8,0         | 3,0         | 8,9              |
|                            | K     | 100,0    | 11,0      | 11,8       | 5,5         | 5,5         | 10,1        | 11,1        | 10,4        | 11,7        | 8,0         | 3,2         | 11,7             |
|                            | M+K   | 100,0    | 10,6      | 11,8       | 5,6         | 6,2         | 10,8        | 11,4        | 9,9         | 12,4        | 8,0         | 3,1         | 10,3             |
| 1630 RFJORD                | M     | 100,0    | 10,3      | 10,9       | 5,4         | 6,6         | 12,0        | 10,0        | 11,2        | 12,4        | 7,4         | 3,1         | 10,7             |
|                            | K     | 100,0    | 10,9      | 10,9       | 4,8         | 6,2         | 10,3        | 10,4        | 9,8         | 12,0        | 8,6         | 3,3         | 12,8             |
|                            | M+K   | 100,0    | 10,6      | 10,9       | 5,1         | 6,4         | 11,2        | 10,2        | 10,5        | 12,2        | 8,0         | 3,2         | 11,7             |
| 1632 ROAN                  | M     | 100,0    | 10,5      | 8,7        | 4,1         | 5,8         | 11,3        | 10,1        | 9,4         | 14,4        | 8,4         | 3,3         | 13,8             |
|                            | K     | 100,0    | 9,7       | 8,1        | 4,7         | 4,8         | 12,6        | 8,3         | 11,1        | 13,4        | 9,5         | 3,9         | 14,0             |
|                            | M+K   | 100,0    | 10,1      | 8,4        | 4,4         | 5,3         | 11,9        | 9,2         | 10,2        | 13,9        | 8,9         | 3,6         | 13,9             |
| 1633 OSEN                  | M     | 100,0    | 7,1       | 8,5        | 4,7         | 7,7         | 12,7        | 11,9        | 10,1        | 14,4        | 9,9         | 2,4         | 10,6             |
|                            | K     | 100,0    | 9,5       | 10,6       | 6,1         | 6,1         | 10,9        | 8,7         | 9,8         | 13,4        | 9,2         | 5,0         | 10,7             |
|                            | M+K   | 100,0    | 8,2       | 9,5        | 5,4         | 6,9         | 11,9        | 10,4        | 9,9         | 13,9        | 9,6         | 3,6         | 10,7             |

TABELL 2. FOLKEMENGDEN ETTER KJØNN, ALDER OG KOMMUNETYPE. ABSOLUTTE OG RELATIVE TALL. 31. DESEMBER 1975  
SØR-TRØNDELAG

| KOMMUNETYPE   | KJØNN | I ALT  | 0-6 RR | 7-12 RR | 13-15 RR | 16-19 RR | 20-29 RR | 30-39 RR | 40-49 RR | 50-59 RR | 60-66 RR | 67-69 RR | 70 RR OG OVER |
|---|-------|--------|--------|---------|----------|----------|----------|----------|----------|----------|----------|----------|---------------|
| <b>ABSOLUTTE TALL</b>                                       |       |        |        |         |          |          |          |          |          |          |          |          |               |
| HELE FYLKET .....   | M     | 119738 | 13836  | 12352   | 5538     | 7535     | 19094    | 14522    | 12243    | 14388    | 8528     | 2921     | 8781          |
|   | K     | 121596 | 13213  | 11730   | 5368     | 7118     | 18634    | 13606    | 12115    | 14547    | 9267     | 3551     | 12447         |
|   | M+K   | 241334 | 27049  | 24082   | 10906    | 14653    | 37728    | 28128    | 24358    | 28935    | 17795    | 6472     | 21228         |
| 1 LANDBRUKSKOMMUNER ..                                      | M     | 12845  | 1239   | 1204    | 608      | 844      | 1476     | 1215     | 1327     | 1666     | 1218     | 470      | 1578          |
|   | K     | 11896  | 1124   | 1119    | 572      | 672      | 1209     | 1140     | 1120     | 1650     | 1175     | 485      | 1630          |
|   | M+K   | 24741  | 2363   | 2323    | 1180     | 1516     | 2685     | 2355     | 2447     | 3316     | 2393     | 955      | 3208          |
| 2 MINDRE SENTRALE, BLANDEDE LANDBRUKS- OG INDUSTRIKOMMUNER  | M     | 17325  | 1703   | 1831    | 857      | 1131     | 2183     | 1829     | 1771     | 2186     | 1554     | 563      | 1717          |
|   | K     | 17007  | 1726   | 1682    | 834      | 1009     | 1936     | 1719     | 1684     | 2163     | 1594     | 576      | 2084          |
|   | M+K   | 34332  | 3429   | 3513    | 1691     | 2140     | 4119     | 3548     | 3455     | 4349     | 3148     | 1139     | 3801          |
| 3 SENTRALE, BLANDEDE LANDBRUKS- OG INDUSTRIKOMMUNER .....   | M     | 7116   | 735    | 722     | 346      | 431      | 1029     | 796      | 701      | 848      | 607      | 213      | 688           |
|   | K     | 7058   | 715    | 720     | 323      | 432      | 894      | 750      | 705      | 837      | 633      | 267      | 782           |
|   | M+K   | 14174  | 1450   | 1442    | 669      | 863      | 1923     | 1546     | 1406     | 1685     | 1240     | 480      | 1470          |
| 4 FISKERIKOMMUNER .....                                     | M     | 3332   | 277    | 329     | 207      | 249      | 402      | 287      | 361      | 465      | 284      | 126      | 345           |
|   | K     | 3050   | 286    | 299     | 195      | 165      | 288      | 262      | 352      | 404      | 287      | 109      | 405           |
|   | M+K   | 6382   | 563    | 628     | 402      | 414      | 690      | 549      | 713      | 869      | 571      | 235      | 748           |
| 7 SÆRLIG SENTRALE, BLANDEDE TJ. YTINGS- OG INDUSTRIKOMMUNER | M     | 70837  | 8861   | 7356    | 3089     | 4308     | 12784    | 9395     | 7192     | 8249     | 4380     | 1350     | 3873          |
|   | K     | 74616  | 8437   | 6976    | 3046     | 4319     | 13271    | 8752     | 7439     | 8644     | 5011     | 1930     | 6791          |
|   | M+K   | 145453 | 17298  | 14332   | 6135     | 8627     | 26055    | 18147    | 14631    | 16893    | 9391     | 3280     | 10664         |
| 9 ANDRE KOMMUNER .....                                      | M     | 8283   | 1021   | 910     | 431      | 572      | 1220     | 1000     | 891      | 974      | 485      | 199      | 580           |
|   | K     | 7969   | 925    | 934     | 398      | 521      | 1036     | 983      | 815      | 849      | 567      | 184      | 757           |
|   | M+K   | 16252  | 1946   | 1844    | 829      | 1093     | 2256     | 1983     | 1706     | 1823     | 1052     | 383      | 1337          |
| <b>PROSENT</b>  |       |        |        |         |          |          |          |          |          |          |          |          |               |
| HELE FYLKET .....   | M     | 100,0  | 11,6   | 10,3    | 4,6      | 6,3      | 15,9     | 12,1     | 10,2     | 12,0     | 7,1      | 2,4      | 7,3           |
|   | K     | 100,0  | 10,9   | 9,6     | 4,4      | 5,9      | 15,3     | 11,2     | 10,0     | 12,0     | 7,6      | 2,9      | 10,2          |
|   | M+K   | 100,0  | 11,2   | 10,0    | 4,5      | 6,1      | 15,6     | 11,7     | 10,1     | 12,0     | 7,4      | 2,7      | 8,8           |
| 1 LANDBRUKSKOMMUNER ..                                      | M     | 100,0  | 9,6    | 9,4     | 4,7      | 6,6      | 11,5     | 9,5      | 10,3     | 13,0     | 9,5      | 3,7      | 12,3          |
|   | K     | 100,0  | 9,4    | 9,4     | 4,8      | 5,6      | 10,2     | 9,6      | 9,4      | 13,9     | 9,9      | 4,1      | 13,7          |
|   | M+K   | 100,0  | 9,6    | 9,4     | 4,8      | 6,1      | 10,9     | 9,5      | 9,9      | 13,4     | 9,7      | 3,9      | 13,0          |
| 2 MINDRE SENTRALE, BLANDEDE LANDBRUKS- OG INDUSTRIKOMMUNER  | M     | 100,0  | 9,8    | 10,6    | 4,9      | 6,5      | 12,6     | 10,6     | 10,2     | 12,6     | 9,0      | 3,2      | 9,9           |
|   | K     | 100,0  | 10,1   | 9,9     | 4,9      | 5,9      | 11,4     | 10,1     | 9,9      | 12,7     | 9,4      | 3,4      | 12,3          |
|   | M+K   | 100,0  | 10,0   | 10,2    | 4,9      | 6,2      | 12,0     | 10,3     | 10,1     | 12,7     | 9,2      | 3,3      | 11,1          |
| 3 SENTRALE, BLANDEDE LANDBRUKS- OG INDUSTRIKOMMUNER .....   | M     | 100,0  | 10,3   | 10,1    | 4,9      | 6,1      | 14,5     | 11,2     | 9,9      | 11,9     | 8,5      | 3,0      | 9,7           |
|   | K     | 100,0  | 10,1   | 10,2    | 4,6      | 6,1      | 12,7     | 10,6     | 10,0     | 11,9     | 9,0      | 3,8      | 11,1          |
|   | M+K   | 100,0  | 10,2   | 10,2    | 4,7      | 6,1      | 13,6     | 10,9     | 9,9      | 11,9     | 8,7      | 3,4      | 10,4          |
| 4 FISKERIKOMMUNER .....                                     | M     | 100,0  | 8,3    | 9,9     | 6,2      | 7,5      | 12,1     | 8,6      | 10,8     | 14,0     | 8,5      | 3,8      | 10,4          |
|   | K     | 100,0  | 9,4    | 9,8     | 6,4      | 5,4      | 9,4      | 8,6      | 11,5     | 13,2     | 9,4      | 3,6      | 13,2          |
|   | M+K   | 100,0  | 8,8    | 9,8     | 6,3      | 6,5      | 10,8     | 8,6      | 11,2     | 13,6     | 8,9      | 3,7      | 11,7          |
| 7 SÆRLIG SENTRALE, BLANDEDE TJ. YTINGS- OG INDUSTRIKOMMUNER | M     | 100,0  | 12,5   | 10,4    | 4,4      | 6,1      | 18,0     | 13,3     | 10,2     | 11,6     | 6,2      | 1,9      | 5,5           |
|   | K     | 100,0  | 11,3   | 9,3     | 4,1      | 5,8      | 17,8     | 11,7     | 10,0     | 11,6     | 6,7      | 2,6      | 9,1           |
|   | M+K   | 100,0  | 11,9   | 9,9     | 4,2      | 5,9      | 17,9     | 12,5     | 10,1     | 11,6     | 6,5      | 2,3      | 7,3           |
| 9 ANDRE KOMMUNER .....                                      | M     | 100,0  | 12,3   | 11,0    | 5,2      | 6,9      | 14,7     | 12,1     | 10,8     | 11,8     | 5,9      | 2,4      | 7,0           |
|   | K     | 100,0  | 11,6   | 11,7    | 5,0      | 6,5      | 13,0     | 12,3     | 10,2     | 10,7     | 7,1      | 2,3      | 9,5           |
|   | M+K   | 100,0  | 12,0   | 11,3    | 5,1      | 6,7      | 13,9     | 12,2     | 10,5     | 11,2     | 6,5      | 2,4      | 8,2           |

KILDE : MATERIALE I BYRÅET.

FLYTTINGER MELLOM KOMMUNENE, OG FLYTTINGER FRA OG TIL KOMMUNENE ETTER FLYTTERNES KJØNN OG ALDER. 1975

Statistisk Sentralbyrå har som en del av flyttestatistikken for 1975 utarbeidd oversikter som for hvert fylke viser flyttebevegelsen mellom kommunene innen fylket og til og fra utvalgte områder utenfor fylket. Videre er det satt opp oversikter som gir fraflytting, tilflytting og nettoflytting etter flytternes kjønn og alder for hver kommune og for handelsdistrikter.

Oversikten i tabell 1 viser at det for Sør-Trøndelag i 1975 ble registrert vel 4 000 flyttinger mellom kommunene i fylket.

Som eksempel på mer detaljerte opplysninger som kan trekkes ut av denne oversikten, kan nevnes:

Trondheim hadde i 1975 et utflyttingsoverskott på 303 (6 821 - 6 518). Av dette utgjorde 245 (1 728 - 1 483) netto utflytting til andre kommuner i fylket. Overfor andre områder, medregnet utlandet, hadde Trondheim et utflyttingsoverskott på 58 (5 093 - 5 035). Av de 1 483 innflyttinger til Trondheim fra andre kommuner i fylket kom 102 fra Frøya. Registrerte flyttinger fra Trondheim til Frøya utgjorde 62.

Av tabell 2 går det blant annet fram at Trondheim hadde overskott av utflyttere i alle aldersgrupper unntatt 15-24 år og 40 år og over. I alt var utflyttingsoverskottet 232 blant menn og 71 blant kvinner.

Tilsvarende oversikter ble for 1974 gitt i Nye distriktstall nr. 8/75.

Tall for flyttinger mellom fylker og mellom handelsdistrikter i 1975 blir publisert i Flyttestatistikk 1975.

TABELL 1. FLYTTINGER FRA/TIL KOMMUNENE I FYLKET OG UTVALGTE OMRÅDER UTENFOR FYLKET. 1975. SØR-TRØNDELAG

| TIL                              |      | 1601           | 1612  | 1613            | 1617  | 1620  | 1621        | 1622         | 1624  | 1627  | 1630   | 1632 | 1633 | 1634        | 1635         | 1636        | 1638        |
|----------------------------------|------|----------------|-------|-----------------|-------|-------|-------------|--------------|-------|-------|--------|------|------|-------------|--------------|-------------|-------------|
| FRA                              |      | TROND-<br>HEIM | HEMNE | SNILL-<br>FJORD | HITRA | FRØYA | ØR-<br>LAND | AGDE-<br>NES | RISSA | BJUGN | RFJORD | ROAN | OSEN | OPP-<br>DAL | RENNE-<br>BU | MEL-<br>DAL | ORK-<br>DAL |
| 1601 TRONDHEIM .....             | .    | 45             | 11    | 52              | 62    | 50    | 16          | 115          | 68    | 42    | 23     | 14   | 40   | 28          | 45           | 125         |             |
| 1612 HEMNE .....                 | 37   | .              | 1     | 5               | 2     | -     | -           | 1            | -     | -     | -      | -    | -    | -           | 1            | 11          |             |
| 1613 SNILLFJORD .....            | 22   | 19             | .     | 4               | -     | -     | -           | -            | -     | -     | -      | -    | -    | -           | 4            | 2           |             |
| 1617 HITRA .....                 | 85   | 1              | -     | .               | 3     | 4     | -           | -            | 5     | -     | -      | -    | -    | -           | -            | 6           |             |
| 1620 FRØYA .....                 | 102  | 5              | -     | 12              | .     | 5     | -           | -            | 1     | 1     | -      | -    | 2    | -           | 1            | 6           |             |
| 1621 ØRLAND .....                | 74   | 1              | 1     | -               | 3     | .     | -           | 2            | 52    | 3     | -      | 1    | -    | 1           | -            | -           |             |
| 1622 AGDENES .....               | 38   | 1              | -     | 2               | -     | 2     | .           | -            | -     | 1     | -      | -    | -    | -           | -            | 2           |             |
| 1624 RISSA .....                 | 89   | -              | -     | 3               | 12    | -     | -           | 8            | 17    | -     | -      | -    | -    | 6           | -            | -           |             |
| 1627 BJUGN .....                 | 60   | 2              | -     | -               | 22    | -     | -           | 3            | 1     | 2     | -      | 4    | -    | -           | -            | -           |             |
| 1630 RFJORD .....                | 61   | -              | -     | 1               | 1     | -     | -           | 10           | 2     | .     | 2      | 1    | -    | -           | -            | 8           |             |
| 1632 ROAN .....                  | 34   | -              | -     | -               | 2     | -     | -           | -            | 8     | 1     | .      | -    | -    | -           | -            | -           |             |
| 1633 OSEN .....                  | 26   | -              | -     | 1               | -     | -     | -           | -            | -     | 3     | 2      | .    | -    | 1           | -            | -           |             |
| 1634 OPPDAL .....                | 32   | 3              | 1     | -               | -     | -     | -           | -            | 4     | 1     | -      | -    | 18   | 12          | 8            | 1           |             |
| 1635 RENNEBU .....               | 20   | -              | -     | -               | -     | -     | -           | -            | -     | -     | -      | -    | 1    | .           | 4            | -           |             |
| 1636 MELDAL .....                | 44   | 6              | -     | -               | -     | -     | -           | 1            | -     | -     | -      | -    | 1    | 1           | .            | 20          |             |
| 1638 ORKDAL .....                | 102  | 4              | -     | 6               | 4     | 3     | 1           | -            | -     | -     | -      | -    | 1    | 3           | 8            | .           |             |
| 1640 RØROS .....                 | 41   | -              | 1     | 1               | -     | -     | -           | 1            | 5     | -     | -      | -    | -    | 4           | 4            | -           |             |
| 1644 HOLTÅLEN .....              | 27   | -              | -     | -               | -     | -     | -           | -            | -     | -     | -      | -    | -    | -           | -            | -           |             |
| 1648 MIDTRE GAULDAL ..           | 72   | 1              | -     | -               | -     | 1     | -           | -            | -     | -     | -      | -    | 4    | 9           | -            | 5           |             |
| 1653 MELHUS .....                | 140  | 1              | -     | 2               | -     | -     | -           | 1            | 1     | -     | -      | 5    | 2    | -           | 1            | 3           |             |
| 1657 SKAUN .....                 | 94   | 2              | 1     | -               | -     | 1     | 7           | 1            | 1     | -     | -      | -    | 2    | 2           | 3            | 18          |             |
| 1662 KLØBU .....                 | 64   | -              | -     | -               | -     | -     | -           | 1            | -     | -     | -      | -    | -    | 1           | 3            | 1           |             |
| 1663 MALVIK .....                | 190  | -              | -     | -               | 3     | -     | 2           | 4            | -     | -     | -      | -    | 3    | -           | -            | 4           |             |
| 1664 SELBU .....                 | 17   | -              | -     | 4               | -     | -     | -           | -            | -     | -     | -      | -    | -    | -           | -            | -           |             |
| 1665 TYDAL .....                 | 12   | -              | -     | -               | -     | -     | -           | -            | -     | -     | -      | -    | -    | -           | -            | -           |             |
| FYLKET I ALT ....                | 1483 | 91             | 16    | 87              | 80    | 105   | 18          | 142          | 156   | 74    | 29     | 22   | 77   | 68          | 82           | 212         |             |
| FRA ANDRE OMRÅDER<br>I ALT ..... | 5035 | 62             | 2     | 74              | 71    | 165   | 27          | 113          | 73    | 39    | 17     | 14   | 140  | 51          | 80           | 230         |             |
| AV DETTE:                        |      |                |       |                 |       |       |             |              |       |       |        |      |      |             |              |             |             |
| 123 OSLO H.D. ....               | 835  | 8              | 1     | 9               | 9     | 18    | 10          | 18           | 4     | 4     | 7      | 1    | 27   | 18          | 9            | 37          |             |
| 331 BERGEN H.D. ....             | 225  | 4              | -     | 7               | 7     | 2     | 2           | 10           | -     | -     | -      | -    | 1    | -           | 3            | 14          |             |
| 426 STJØRDALSHALSEN<br>H.D. .... | 147  | 2              | -     | -               | -     | 3     | -           | -            | -     | -     | 3      | -    | -    | 2           | 6            | 1           |             |
| 431 LEVANGER H.D. ...            | 264  | 2              | -     | 1               | 3     | 10    | 2           | 1            | 6     | 3     | -      | -    | -    | 1           | -            | 26          |             |
| 432 STEINKJER H.D. ..            | 165  | 1              | -     | 1               | 3     | 1     | -           | 6            | 2     | 3     | -      | 1    | -    | 1           | -            | 4           |             |
| UTLANDET .....                   | 671  | 2              | -     | 10              | 3     | 2     | 2           | 10           | 8     | 6     | 1      | -    | 9    | 4           | 13           | 31          |             |
| TILFLYTTING I ALT                | 6518 | 153            | 18    | 161             | 151   | 270   | 45          | 255          | 229   | 113   | 46     | 36   | 217  | 119         | 162          | 442         |             |

KILDE : NOS FLYTTESTATISTIKK OG MATERIALE I BYRÅET.



TABELL 2. FRAFLYTTING, TILFLYTTING OG NETTOFLYTTING, ETTER KJØNN, ALDER OG KOMMUNE. 1975. SØR-TRØNDELAG

| HANDELSDISTRIKT<br>KOMMUNE | KJØNN | I<br>ALT | 0-4<br>ÅR | 5-9<br>ÅR | 10-14<br>ÅR | 15-19<br>ÅR | 20-24<br>ÅR | 25-29<br>ÅR | 30-39<br>ÅR | 40-49<br>ÅR | 50-59<br>ÅR | 60-69<br>ÅR | 70 ÅR<br>OG OVER |
|----------------------------|-------|----------|-----------|-----------|-------------|-------------|-------------|-------------|-------------|-------------|-------------|-------------|------------------|
| <b>FRAFLYTTING</b>         |       |          |           |           |             |             |             |             |             |             |             |             |                  |
| HELE FYLKET .....          | M     | 5491     | 846       | 428       | 213         | 291         | 1078        | 1249        | 872         | 254         | 128         | 89          | 43               |
|                            | K     | 5717     | 778       | 414       | 209         | 544         | 1538        | 1084        | 642         | 184         | 126         | 107         | 91               |
|                            | M+K   | 11208    | 1624      | 842       | 422         | 835         | 2616        | 2333        | 1514        | 438         | 254         | 196         | 134              |
| 421 OPPDAL H.D. ....       | M     | 152      | 16        | 8         | 8           | 27          | 40          | 20          | 16          | 3           | 7           | 5           | 2                |
|                            | K     | 194      | 18        | 10        | 11          | 36          | 69          | 18          | 13          | 4           | 6           | 5           | 4                |
|                            | M+K   | 346      | 34        | 18        | 19          | 63          | 109         | 38          | 29          | 7           | 13          | 10          | 6                |
| 1634 OPPDAL .....          | M     | 111      | 11        | 7         | 4           | 21          | 30          | 13          | 13          | 3           | 5           | 3           | 1                |
|                            | K     | 133      | 10        | 9         | 10          | 20          | 48          | 13          | 12          | 2           | 2           | 4           | 3                |
|                            | M+K   | 244      | 21        | 16        | 14          | 41          | 78          | 26          | 25          | 5           | 7           | 7           | 4                |
| 1635 RENNEBU .....         | M     | 41       | 5         | 1         | 4           | 6           | 10          | 7           | 3           | -           | 2           | 2           | 1                |
|                            | K     | 61       | 8         | 1         | 1           | 16          | 21          | 5           | 1           | 2           | 4           | 1           | 1                |
|                            | M+K   | 102      | 13        | 2         | 5           | 22          | 31          | 12          | 4           | 2           | 6           | 3           | 2                |
| 422 RØROS/STØREN H.D.      | M     | 209      | 31        | 17        | 7           | 12          | 47          | 55          | 22          | 7           | 5           | 5           | 1                |
|                            | K     | 256      | 40        | 9         | 9           | 33          | 81          | 29          | 25          | 12          | 6           | 7           | 5                |
|                            | M+K   | 465      | 71        | 26        | 16          | 45          | 128         | 84          | 47          | 19          | 11          | 12          | 6                |
| 1640 RØROS .....           | M     | 89       | 13        | 6         | -           | 8           | 17          | 27          | 9           | 3           | 3           | 3           | -                |
|                            | K     | 96       | 11        | 2         | -           | 12          | 36          | 11          | 12          | 7           | 2           | 1           | 2                |
|                            | M+K   | 185      | 24        | 8         | -           | 20          | 53          | 38          | 21          | 10          | 5           | 4           | 2                |
| 1644 HOLTALEN .....        | M     | 42       | 5         | 3         | 4           | 1           | 10          | 11          | 5           | 2           | -           | -           | 1                |
|                            | K     | 43       | 9         | 2         | 1           | 6           | 10          | 6           | 5           | 1           | 1           | 1           | 1                |
|                            | M+K   | 85       | 14        | 5         | 5           | 7           | 20          | 17          | 10          | 3           | 1           | 1           | 2                |
| 1648 MIDTRE GAULDAL ..     | M     | 78       | 13        | 8         | 3           | 3           | 20          | 17          | 8           | 2           | 2           | 2           | -                |
|                            | K     | 117      | 20        | 5         | 8           | 15          | 35          | 12          | 8           | 4           | 3           | 5           | 2                |
|                            | M+K   | 195      | 33        | 13        | 11          | 18          | 55          | 29          | 16          | 6           | 5           | 7           | 2                |
| 423 HITRA/FRØYA H.D.       | M     | 184      | 15        | 9         | 15          | 22          | 55          | 27          | 18          | 12          | 6           | 2           | 3                |
|                            | K     | 196      | 15        | 5         | 10          | 48          | 63          | 11          | 11          | 12          | 7           | 8           | 6                |
|                            | M+K   | 380      | 30        | 14        | 25          | 70          | 118         | 38          | 29          | 24          | 13          | 10          | 9                |
| 1617 HITRA .....           | M     | 74       | 8         | 5         | 4           | 7           | 24          | 9           | 6           | 7           | 2           | -           | 2                |
|                            | K     | 81       | 5         | 2         | 4           | 18          | 30          | 4           | 4           | 7           | 3           | 2           | 2                |
|                            | M+K   | 155      | 13        | 7         | 8           | 25          | 54          | 13          | 10          | 14          | 5           | 2           | 4                |
| 1620 FRØYA .....           | M     | 110      | 7         | 4         | 11          | 15          | 31          | 18          | 12          | 5           | 4           | 2           | 1                |
|                            | K     | 115      | 10        | 3         | 6           | 30          | 33          | 7           | 7           | 5           | 4           | 6           | 4                |
|                            | M+K   | 225      | 17        | 7         | 17          | 45          | 64          | 25          | 19          | 10          | 8           | 8           | 5                |
| 424 ORKANGER H.D. ....     | M     | 373      | 65        | 19        | 12          | 22          | 90          | 84          | 39          | 15          | 8           | 12          | 7                |
|                            | K     | 423      | 35        | 30        | 6           | 54          | 152         | 66          | 31          | 10          | 10          | 13          | 16               |
|                            | M+K   | 796      | 100       | 49        | 18          | 76          | 242         | 150         | 70          | 25          | 18          | 25          | 23               |
| 1612 HEMNE .....           | M     | 72       | 10        | 8         | 4           | 6           | 17          | 14          | 8           | 3           | 1           | 1           | -                |
|                            | K     | 74       | 4         | 6         | 1           | 13          | 31          | 7           | 7           | 2           | 1           | 2           | -                |
|                            | M+K   | 146      | 14        | 14        | 5           | 19          | 48          | 21          | 15          | 5           | 2           | 3           | -                |
| 1613 SNILLFJORD .....      | M     | 31       | 4         | 2         | -           | 3           | 6           | 5           | 3           | 1           | -           | 4           | 3                |
|                            | K     | 27       | -         | 1         | -           | 6           | 9           | 4           | -           | 1           | -           | -           | 6                |
|                            | M+K   | 58       | 4         | 3         | -           | 9           | 15          | 9           | 3           | 2           | -           | 4           | 9                |
| 1622 AGDENES .....         | M     | 29       | 3         | 3         | -           | 2           | 11          | 6           | 2           | 1           | -           | 1           | -                |
|                            | K     | 41       | 3         | 1         | -           | 7           | 19          | 4           | 2           | -           | 2           | 1           | 2                |
|                            | M+K   | 70       | 6         | 4         | -           | 9           | 30          | 10          | 4           | 1           | 2           | 2           | 2                |
| 1636 MELDAL .....          | M     | 82       | 16        | 2         | 2           | 4           | 16          | 23          | 10          | 3           | 1           | 3           | 2                |
|                            | K     | 102      | 9         | 12        | 2           | 11          | 36          | 12          | 8           | 1           | 4           | 6           | 1                |
|                            | M+K   | 184      | 25        | 14        | 4           | 15          | 52          | 35          | 18          | 4           | 5           | 9           | 3                |
| 1638 ORKDAL .....          | M     | 159      | 32        | 4         | 6           | 7           | 40          | 36          | 16          | 7           | 6           | 3           | 2                |
|                            | K     | 179      | 19        | 10        | 3           | 17          | 57          | 39          | 14          | 6           | 3           | 4           | 7                |
|                            | M+K   | 338      | 51        | 14        | 9           | 24          | 97          | 75          | 30          | 13          | 9           | 7           | 9                |
| 425 TRONDHEIM H.D. ...     | M     | 4012     | 644       | 327       | 151         | 167         | 706         | 975         | 703         | 181         | 78          | 55          | 25               |
|                            | K     | 4082     | 604       | 322       | 146         | 276         | 1032        | 879         | 514         | 118         | 80          | 61          | 50               |
|                            | M+K   | 8094     | 1248      | 649       | 297         | 443         | 1738        | 1854        | 1217        | 299         | 158         | 116         | 75               |
| 1601 TRONDHEIM .....       | M     | 3422     | 551       | 291       | 126         | 119         | 574         | 855         | 623         | 152         | 68          | 46          | 17               |
|                            | K     | 3399     | 533       | 276       | 113         | 199         | 824         | 774         | 439         | 93          | 65          | 49          | 34               |
|                            | M+K   | 6821     | 1084      | 567       | 239         | 318         | 1398        | 1629        | 1062        | 245         | 133         | 95          | 51               |
| 1653 MELHUS .....          | M     | 182      | 24        | 12        | 10          | 20          | 39          | 36          | 21          | 9           | 6           | 4           | 1                |
|                            | K     | 181      | 17        | 9         | 8           | 29          | 53          | 22          | 20          | 9           | 10          | 2           | 2                |
|                            | M+K   | 363      | 41        | 21        | 18          | 49          | 92          | 58          | 41          | 18          | 16          | 6           | 3                |
| 1657 SKAUN .....           | M     | 76       | 10        | 9         | 1           | 8           | 18          | 13          | 11          | 3           | -           | -           | 3                |
|                            | K     | 119      | 10        | 11        | 6           | 16          | 34          | 15          | 11          | 6           | 2           | 2           | 6                |
|                            | M+K   | 195      | 20        | 20        | 7           | 24          | 52          | 28          | 22          | 9           | 2           | 2           | 9                |
| 1662 KLÆBU .....           | M     | 72       | 12        | 3         | 5           | 7           | 23          | 12          | 5           | 3           | 1           | -           | 1                |
|                            | K     | 90       | 7         | 3         | 5           | 5           | 37          | 15          | 12          | 2           | 1           | 2           | 1                |
|                            | M+K   | 162      | 19        | 6         | 10          | 12          | 60          | 27          | 17          | 5           | 2           | 2           | 2                |
| 1663 MALVIK .....          | M     | 197      | 38        | 9         | 7           | 7           | 36          | 46          | 36          | 11          | 2           | 2           | 3                |
|                            | K     | 234      | 30        | 17        | 13          | 24          | 70          | 36          | 25          | 6           | 2           | 5           | 6                |
|                            | M+K   | 431      | 68        | 26        | 20          | 31          | 106         | 82          | 61          | 17          | 4           | 7           | 9                |
| 1664 SELBU .....           | M     | 44       | 5         | 2         | 2           | 3           | 13          | 9           | 6           | 2           | -           | 2           | -                |
|                            | K     | 47       | 5         | 5         | 1           | 3           | 12          | 12          | 5           | 2           | -           | 1           | 1                |
|                            | M+K   | 91       | 10        | 7         | 3           | 6           | 25          | 21          | 11          | 4           | -           | 3           | 1                |
| 1665 TYDAL .....           | M     | 19       | 4         | 1         | -           | 3           | 3           | 4           | 1           | 1           | 1           | 1           | -                |
|                            | K     | 12       | 2         | 1         | -           | -           | 2           | 5           | 2           | -           | -           | -           | -                |
|                            | M+K   | 31       | 6         | 2         | -           | 3           | 5           | 9           | 3           | 1           | 1           | 1           | -                |

TABELL 2 FORTS. FRAFLYTTING, TILFLYTTING OG NETTOFLYTTING, ETTER KJØNN, ALDER OG KOMMUNE, 1975. SØR-TRØNDELAG

| HANDELSDISTRIKT<br>KOMMUNE | KJØNN | I<br>ALT | 0-4<br>ÅR | 5-9<br>ÅR | 10-14<br>ÅR | 15-19<br>ÅR | 20-24<br>ÅR | 25-29<br>ÅR | 30-39<br>ÅR | 40-49<br>ÅR | 50-59<br>ÅR | 60-69<br>ÅR | 70 ÅR<br>OG OVER |
|----------------------------|-------|----------|-----------|-----------|-------------|-------------|-------------|-------------|-------------|-------------|-------------|-------------|------------------|
| 427 NORDRE FOSEN H.D.      | M     | 561      | 75        | 48        | 20          | 41          | 140         | 88          | 74          | 36          | 24          | 10          | 5                |
|                            | K     | 566      | 66        | 38        | 27          | 97          | 141         | 81          | 48          | 28          | 17          | 13          | 10               |
|                            | M+K   | 1127     | 141       | 86        | 47          | 138         | 281         | 169         | 122         | 64          | 41          | 23          | 15               |
| 1621 ØRLAND                | M     | 173      | 20        | 16        | 7           | 13          | 40          | 32          | 24          | 11          | 9           | 1           | -                |
|                            | K     | 213      | 34        | 17        | 10          | 40          | 44          | 28          | 19          | 11          | 6           | 3           | 1                |
|                            | M+K   | 386      | 54        | 33        | 17          | 53          | 84          | 60          | 43          | 22          | 15          | 4           | 1                |
| 1624 RISSA                 | M     | 143      | 22        | 12        | 4           | 8           | 38          | 21          | 18          | 11          | 4           | 4           | 1                |
|                            | K     | 135      | 17        | 9         | 9           | 19          | 32          | 20          | 10          | 8           | 6           | 2           | 3                |
|                            | M+K   | 278      | 39        | 21        | 13          | 27          | 70          | 41          | 28          | 19          | 10          | 6           | 4                |
| 1627 BJUGN                 | M     | 86       | 16        | 8         | 3           | 6           | 20          | 11          | 17          | -           | 4           | -           | 1                |
|                            | K     | 89       | 8         | 7         | 4           | 17          | 25          | 12          | 10          | 2           | 2           | 1           | 1                |
|                            | M+K   | 175      | 24        | 15        | 7           | 23          | 45          | 23          | 27          | 2           | 6           | 1           | 2                |
| 1630 ÅFJORD                | M     | 73       | 8         | 5         | 2           | 11          | 20          | 14          | 10          | 3           | -           | -           | -                |
|                            | K     | 69       | 6         | 3         | 2           | 7           | 21          | 14          | 5           | 3           | 2           | 4           | 2                |
|                            | M+K   | 142      | 14        | 8         | 4           | 18          | 41          | 28          | 15          | 6           | 2           | 4           | 2                |
| 1632 ROAN                  | M     | 38       | 6         | 5         | 3           | -           | 9           | 6           | 4           | 1           | 2           | -           | 2                |
|                            | K     | 33       | 1         | 1         | 1           | 6           | 11          | 3           | 2           | 3           | 1           | 2           | 2                |
|                            | M+K   | 71       | 7         | 6         | 4           | 6           | 20          | 9           | 6           | 4           | 3           | 2           | 4                |
| 1633 OSEN                  | M     | 48       | 3         | 2         | 1           | 3           | 13          | 4           | 1           | 10          | 5           | 5           | 1                |
|                            | K     | 27       | -         | 1         | 1           | 8           | 8           | 4           | 2           | 1           | -           | 1           | 1                |
|                            | M+K   | 75       | 3         | 3         | 2           | 11          | 21          | 8           | 3           | 11          | 5           | 6           | 2                |
| TILFLYTTING                |       |          |           |           |             |             |             |             |             |             |             |             |                  |
| HELE FYLKET                | M     | 5429     | 735       | 418       | 215         | 282         | 1214        | 1200        | 831         | 268         | 121         | 88          | 57               |
|                            | K     | 5660     | 678       | 396       | 224         | 538         | 1694        | 1003        | 604         | 208         | 115         | 111         | 89               |
|                            | M+K   | 11089    | 1413      | 814       | 439         | 820         | 2908        | 2203        | 1435        | 476         | 236         | 199         | 146              |
| 421 OPPDAL H.D.            | M     | 137      | 23        | 14        | 7           | 10          | 22          | 18          | 23          | 7           | 7           | 3           | 3                |
|                            | K     | 199      | 24        | 14        | 7           | 21          | 55          | 34          | 21          | 10          | 3           | 7           | 3                |
|                            | M+K   | 336      | 47        | 28        | 14          | 31          | 77          | 52          | 44          | 17          | 10          | 10          | 6                |
| 1634 OPPDAL                | M     | 91       | 16        | 10        | 4           | 9           | 13          | 12          | 15          | 4           | 5           | 2           | 1                |
|                            | K     | 126      | 13        | 9         | 6           | 14          | 36          | 21          | 15          | 4           | 2           | 5           | 1                |
|                            | M+K   | 217      | 29        | 19        | 10          | 23          | 49          | 33          | 30          | 8           | 7           | 7           | 2                |
| 1635 RENNEBU               | M     | 46       | 7         | 4         | 3           | 1           | 9           | 6           | 8           | 3           | 2           | 1           | 2                |
|                            | K     | 73       | 11        | 5         | 1           | 7           | 19          | 13          | 6           | 6           | 1           | 2           | 2                |
|                            | M+K   | 119      | 18        | 9         | 4           | 8           | 28          | 19          | 14          | 9           | 3           | 3           | 4                |
| 422 RØROS/STØREN H.D.      | M     | 242      | 36        | 26        | 10          | 12          | 42          | 57          | 43          | 7           | 2           | 5           | 2                |
|                            | K     | 260      | 41        | 22        | 15          | 22          | 61          | 39          | 36          | 11          | 5           | 4           | 4                |
|                            | M+K   | 502      | 77        | 48        | 25          | 34          | 103         | 96          | 79          | 18          | 7           | 9           | 6                |
| 1640 RØROS                 | M     | 108      | 11        | 11        | 3           | 7           | 20          | 27          | 24          | 2           | 2           | -           | 1                |
|                            | K     | 111      | 18        | 10        | 7           | 6           | 26          | 18          | 17          | 4           | 2           | 2           | 1                |
|                            | M+K   | 219      | 29        | 21        | 10          | 13          | 46          | 45          | 41          | 6           | 4           | 2           | 2                |
| 1644 HOLTRELEN             | M     | 32       | 8         | 3         | 1           | 1           | 5           | 5           | 6           | 2           | -           | 1           | -                |
|                            | K     | 39       | 7         | 3         | 4           | 2           | 9           | 4           | 6           | 1           | 1           | 1           | 1                |
|                            | M+K   | 71       | 15        | 6         | 5           | 3           | 14          | 9           | 12          | 3           | 1           | 2           | 1                |
| 1648 MIDTRE GAULDAL        | M     | 102      | 17        | 12        | 6           | 4           | 17          | 25          | 13          | 3           | -           | 4           | 1                |
|                            | K     | 110      | 16        | 9         | 4           | 14          | 26          | 17          | 13          | 6           | 2           | 1           | 2                |
|                            | M+K   | 212      | 33        | 21        | 10          | 18          | 43          | 42          | 26          | 9           | 2           | 5           | 3                |
| 423 HITRA/FRØYA H.D.       | M     | 159      | 25        | 11        | 11          | 12          | 26          | 37          | 16          | 11          | 3           | 3           | 4                |
|                            | K     | 153      | 23        | 8         | 4           | 21          | 38          | 28          | 13          | 7           | 6           | 3           | 2                |
|                            | M+K   | 312      | 48        | 19        | 15          | 33          | 64          | 65          | 29          | 18          | 9           | 6           | 6                |
| 1617 HITRA                 | M     | 88       | 12        | 7         | 8           | 9           | 13          | 14          | 10          | 6           | 3           | 3           | 3                |
|                            | K     | 73       | 11        | 3         | 3           | 9           | 19          | 8           | 8           | 6           | 3           | 2           | 1                |
|                            | M+K   | 161      | 23        | 10        | 11          | 18          | 32          | 22          | 18          | 12          | 6           | 5           | 4                |
| 1620 FRØYA                 | M     | 71       | 13        | 4         | 3           | 3           | 13          | 23          | 6           | 5           | -           | -           | 1                |
|                            | K     | 80       | 12        | 5         | 1           | 12          | 19          | 20          | 5           | 1           | 3           | 1           | 1                |
|                            | M+K   | 151      | 25        | 9         | 4           | 15          | 32          | 43          | 11          | 6           | 3           | 1           | 2                |
| 424 ORKANGER H.D.          | M     | 410      | 55        | 30        | 18          | 20          | 74          | 90          | 60          | 29          | 11          | 12          | 11               |
|                            | K     | 410      | 58        | 41        | 15          | 44          | 87          | 68          | 41          | 24          | 10          | 9           | 13               |
|                            | M+K   | 820      | 113       | 71        | 33          | 64          | 161         | 158         | 101         | 53          | 21          | 21          | 24               |
| 1612 HEMNE                 | M     | 83       | 12        | 6         | 2           | 4           | 25          | 11          | 11          | 2           | 1           | 4           | 5                |
|                            | K     | 70       | 10        | 7         | -           | 8           | 17          | 11          | 8           | -           | -           | 1           | 8                |
|                            | M+K   | 153      | 22        | 13        | 2           | 12          | 42          | 22          | 19          | 2           | 1           | 5           | 13               |
| 1613 SNILLFJORD            | M     | 9        | 1         | 1         | -           | -           | 3           | 2           | 1           | 1           | -           | -           | -                |
|                            | K     | 9        | -         | -         | -           | 1           | 5           | 2           | -           | -           | -           | -           | 1                |
|                            | M+K   | 18       | 1         | 1         | -           | 1           | 8           | 4           | 1           | 1           | -           | -           | 1                |
| 1622 AGDENES               | M     | 22       | -         | 1         | -           | 6           | 6           | 3           | 3           | 1           | 1           | 1           | -                |
|                            | K     | 23       | 1         | -         | 1           | 2           | 6           | 6           | 1           | 2           | 3           | 1           | -                |
|                            | M+K   | 45       | 1         | 1         | 1           | 8           | 12          | 9           | 4           | 3           | 4           | 2           | -                |
| 1636 MELDAL                | M     | 81       | 12        | 6         | 3           | 1           | 17          | 23          | 9           | 4           | 2           | 4           | -                |
|                            | K     | 81       | 15        | 10        | 5           | 6           | 18          | 10          | 9           | 3           | 1           | 3           | 1                |
|                            | M+K   | 162      | 27        | 16        | 8           | 7           | 35          | 33          | 18          | 7           | 3           | 7           | 1                |
| 1638 ORKDAL                | M     | 215      | 30        | 16        | 13          | 9           | 23          | 51          | 36          | 21          | 7           | 3           | 6                |
|                            | K     | 227      | 32        | 24        | 9           | 27          | 41          | 39          | 23          | 19          | 6           | 4           | 3                |
|                            | M+K   | 442      | 62        | 40        | 22          | 36          | 64          | 90          | 59          | 40          | 13          | 7           | 9                |
| 425 TRONDHEIM H.D.         | M     | 3987     | 495       | 300       | 150         | 203         | 948         | 901         | 635         | 186         | 87          | 55          | 27               |
|                            | K     | 4183     | 461       | 285       | 161         | 393         | 1333        | 748         | 442         | 135         | 83          | 81          | 61               |
|                            | M+K   | 8170     | 956       | 585       | 311         | 596         | 2281        | 1649        | 1077        | 321         | 170         | 136         | 88               |

TABELL 2 FORTS. FRAFLYTTING, TILFLYTTING OG NETTOFLYTTING, ETTER KJØNN, ALDER OG KOMMUNE. 1975. SØR-TRØNDELAG

| HANDELSDISTRIKT<br>KOMMUNE | KJØNN | I<br>ALT | 0-4<br>ÅR | 5-9<br>ÅR | 10-14<br>ÅR | 15-19<br>ÅR | 20-24<br>ÅR | 25-29<br>ÅR | 30-39<br>ÅR | 40-49<br>ÅR | 50-59<br>ÅR | 60-69<br>ÅR | 70 ÅR<br>OG OVER |
|----------------------------|-------|----------|-----------|-----------|-------------|-------------|-------------|-------------|-------------|-------------|-------------|-------------|------------------|
| 1601 TRONDHEIM .....       | M     | 3190     | 353       | 219       | 110         | 171         | 813         | 743         | 498         | 145         | 71          | 45          | 22               |
|                            | K     | 3328     | 347       | 200       | 117         | 316         | 1133        | 610         | 325         | 110         | 63          | 65          | 42               |
|                            | M+K   | 6518     | 700       | 419       | 227         | 487         | 1946        | 1353        | 823         | 255         | 134         | 110         | 64               |
| 1653 MELHUS .....          | M     | 260      | 46        | 26        | 15          | 11          | 44          | 59          | 36          | 13          | 7           | 1           | 2                |
|                            | K     | 288      | 44        | 30        | 16          | 21          | 58          | 49          | 38          | 13          | 4           | 10          | 5                |
|                            | M+K   | 548      | 90        | 56        | 31          | 32          | 102         | 108         | 74          | 26          | 11          | 11          | 7                |
| 1657 SKAUN .....           | M     | 99       | 14        | 10        | 6           | 3           | 11          | 21          | 19          | 10          | 1           | 4           | -                |
|                            | K     | 122      | 15        | 15        | 5           | 15          | 26          | 17          | 14          | 2           | 6           | 3           | 4                |
|                            | M+K   | 221      | 29        | 25        | 11          | 18          | 37          | 38          | 33          | 12          | 7           | 7           | 4                |
| 1662 KLÆBU .....           | M     | 115      | 16        | 15        | 9           | 8           | 19          | 15          | 28          | 3           | 2           | -           | -                |
|                            | K     | 139      | 18        | 14        | 6           | 14          | 40          | 13          | 25          | 2           | 2           | -           | 5                |
|                            | M+K   | 254      | 34        | 29        | 15          | 22          | 59          | 28          | 53          | 5           | 4           | -           | 5                |
| 1663 MALVIK .....          | M     | 249      | 50        | 22        | 10          | 6           | 48          | 52          | 41          | 10          | 6           | 3           | 1                |
|                            | K     | 237      | 27        | 20        | 12          | 23          | 62          | 45          | 32          | 4           | 7           | 2           | 3                |
|                            | M+K   | 486      | 77        | 42        | 22          | 29          | 110         | 97          | 73          | 14          | 13          | 5           | 4                |
| 1664 SELBU .....           | M     | 67       | 15        | 8         | -           | 4           | 12          | 11          | 10          | 4           | -           | 2           | 1                |
|                            | K     | 61       | 9         | 6         | 5           | 3           | 10          | 13          | 8           | 3           | 1           | 1           | 2                |
|                            | M+K   | 128      | 24        | 14        | 5           | 7           | 22          | 24          | 18          | 7           | 1           | 3           | 3                |
| 1665 TYDAL .....           | M     | 7        | 1         | -         | -           | -           | 1           | -           | 3           | 1           | -           | -           | 1                |
|                            | K     | 8        | 1         | -         | -           | 1           | 4           | 1           | 1           | 1           | -           | -           | 1                |
|                            | M+K   | 15       | 2         | -         | -           | 1           | 5           | 1           | 3           | 2           | -           | -           | 1                |
| 427 NORDRE FOSEN H.D.      | M     | 494      | 101       | 37        | 19          | 25          | 102         | 97          | 54          | 28          | 11          | 10          | 10               |
|                            | K     | 455      | 71        | 26        | 22          | 37          | 120         | 86          | 51          | 21          | 8           | 7           | 6                |
|                            | M+K   | 949      | 172       | 63        | 41          | 62          | 222         | 183         | 105         | 49          | 19          | 17          | 16               |
| 1621 ØRLAND .....          | M     | 145      | 24        | 7         | 5           | 12          | 41          | 30          | 13          | 8           | 3           | 2           | -                |
|                            | K     | 125      | 16        | 6         | 8           | 15          | 34          | 18          | 18          | 7           | 1           | 1           | 1                |
|                            | M+K   | 270      | 40        | 13        | 13          | 27          | 75          | 48          | 31          | 15          | 4           | 3           | 1                |
| 1624 RISSA .....           | M     | 127      | 28        | 7         | 5           | 3           | 30          | 23          | 16          | 6           | 2           | 3           | 4                |
|                            | K     | 128      | 23        | 9         | 3           | 7           | 37          | 28          | 10          | 4           | 4           | 2           | 1                |
|                            | M+K   | 255      | 51        | 16        | 8           | 10          | 67          | 51          | 26          | 10          | 6           | 5           | 5                |
| 1627 BJUGN .....           | M     | 124      | 29        | 17        | 8           | 6           | 16          | 23          | 15          | 3           | 1           | 3           | 3                |
|                            | K     | 105      | 19        | 7         | 7           | 5           | 24          | 15          | 16          | 6           | 1           | 3           | 2                |
|                            | M+K   | 229      | 48        | 24        | 15          | 11          | 40          | 38          | 31          | 9           | 2           | 6           | 5                |
| 1630 RFJORD .....          | M     | 55       | 14        | 4         | -           | 2           | 11          | 12          | 4           | 5           | -           | 1           | 2                |
|                            | K     | 58       | 9         | 4         | 2           | 7           | 12          | 16          | 4           | 2           | 1           | -           | 1                |
|                            | M+K   | 113      | 23        | 8         | 2           | 9           | 23          | 28          | 8           | 7           | 1           | 1           | 3                |
| 1632 ROAN .....            | M     | 22       | 4         | 2         | 1           | 2           | 1           | 5           | 4           | 1           | -           | 1           | 1                |
|                            | K     | 24       | 2         | -         | 2           | 2           | 6           | 5           | 2           | 2           | 1           | 1           | 1                |
|                            | M+K   | 46       | 6         | 2         | 3           | 4           | 7           | 10          | 6           | 3           | 1           | 2           | 2                |
| 1633 OSEN .....            | M     | 21       | 2         | -         | -           | -           | 3           | 4           | 2           | 5           | 5           | -           | -                |
|                            | K     | 15       | 2         | -         | -           | 1           | 7           | 4           | 1           | -           | -           | -           | -                |
|                            | M+K   | 36       | 4         | -         | -           | 1           | 10          | 8           | 3           | 5           | 5           | -           | -                |
| NETTOFLYTTING              |       |          |           |           |             |             |             |             |             |             |             |             |                  |
| HELE FYLKET .....          | M     | -62      | -111      | -10       | 2           | -9          | 136         | -49         | -41         | 14          | -7          | -1          | 14               |
|                            | K     | -57      | -100      | -18       | 15          | -6          | 156         | -81         | -38         | 24          | -11         | 4           | -2               |
|                            | M+K   | -119     | -211      | -28       | 17          | -15         | 292         | -130        | -79         | 38          | -18         | 3           | 12               |
| 421 OPPDAL H.D. ....       | M     | -15      | 7         | 6         | -1          | -17         | -18         | -2          | 7           | 4           | -           | -2          | 1                |
|                            | K     | 5        | 6         | 4         | -4          | -15         | -14         | 16          | 8           | 6           | -3          | 2           | -1               |
|                            | M+K   | -10      | 13        | 10        | -5          | -32         | -32         | 14          | 15          | 10          | -3          | -           | -                |
| 1634 OPPDAL .....          | M     | -20      | 5         | 3         | -           | -12         | -17         | -1          | 2           | 1           | -           | -1          | -                |
|                            | K     | -7       | 3         | -         | -4          | -6          | -12         | 8           | 3           | 2           | -           | 1           | -2               |
|                            | M+K   | -27      | 8         | 3         | -4          | -18         | -29         | 7           | 5           | 3           | -           | -           | -2               |
| 1635 RENNEBU .....         | M     | 5        | 2         | 3         | -1          | -5          | -1          | -1          | 5           | 3           | -           | -1          | 1                |
|                            | K     | 12       | 3         | 4         | -           | -9          | -2          | 8           | 5           | 4           | -3          | 1           | 1                |
|                            | M+K   | 17       | 5         | 7         | -1          | -14         | -3          | 7           | 10          | 7           | -3          | -           | 2                |
| 422 RØROS/STØREN H.D.      | M     | 33       | 5         | 9         | 3           | -           | -5          | 2           | 21          | -           | -3          | -           | 1                |
|                            | K     | 4        | 1         | 13        | 6           | -11         | -20         | 10          | 11          | -1          | -1          | -3          | -1               |
|                            | M+K   | 37       | 6         | 22        | 9           | -11         | -25         | 12          | 32          | -1          | -4          | -3          | -                |
| 1640 RØROS .....           | M     | 19       | -2        | 5         | 3           | -1          | 3           | -           | 15          | -1          | -1          | -3          | 1                |
|                            | K     | 15       | 7         | 8         | 7           | -6          | -10         | 7           | 5           | -3          | -           | 1           | -1               |
|                            | M+K   | 34       | 5         | 13        | 10          | -7          | -7          | 7           | 20          | -4          | -1          | -2          | -                |
| 1644 HOLTRLEN .....        | M     | -10      | 3         | -         | -3          | -           | -5          | -6          | 1           | -           | -           | 1           | -1               |
|                            | K     | -4       | -2        | 1         | 3           | -4          | -1          | -2          | 1           | -           | -           | -           | -                |
|                            | M+K   | -14      | 1         | 1         | -           | -4          | -6          | -8          | 2           | -           | -           | 1           | -1               |
| 1648 MIDTRE GAULDAL ..     | M     | 24       | 4         | 4         | 3           | 1           | -3          | 8           | 5           | 1           | -2          | 2           | 1                |
|                            | K     | -7       | -4        | 4         | -4          | -1          | -9          | 5           | 5           | 2           | -1          | -4          | -                |
|                            | M+K   | 17       | -         | 8         | -1          | -           | -12         | 13          | 10          | 3           | -3          | -2          | 1                |
| 423 HITRA/FRØYA H.D.       | M     | -25      | 10        | 2         | -4          | -10         | -29         | 10          | -2          | -1          | -3          | 1           | 1                |
|                            | K     | -43      | 8         | 3         | -6          | -27         | -25         | 17          | 2           | -5          | -1          | -5          | -4               |
|                            | M+K   | -68      | 18        | 5         | -10         | -37         | -54         | 27          | -           | -6          | -4          | -4          | -3               |
| 1617 HITRA .....           | M     | 14       | 4         | 2         | 4           | 2           | -11         | 5           | 4           | -1          | 1           | 3           | 1                |
|                            | K     | -8       | 6         | 1         | -1          | -9          | -11         | 4           | 4           | -1          | -           | -           | -1               |
|                            | M+K   | 6        | 10        | 3         | 3           | -7          | -22         | 9           | 8           | -2          | 1           | 3           | -                |
| 1620 FRØYA .....           | M     | -39      | 6         | -         | -8          | -12         | -18         | 5           | -6          | -           | -4          | -2          | -                |
|                            | K     | -35      | 2         | 2         | -5          | -18         | -14         | 13          | -2          | -4          | -1          | -5          | -3               |
|                            | M+K   | -74      | 8         | 2         | -13         | -30         | -32         | 18          | -8          | -4          | -5          | -7          | -3               |



TABELL 2 FORTS. FRAFLYTTING, TILFLYTTING OG NETTOFLYTTING, ETTER KJØNN, ALDER OG KOMMUNE. 1975. SØR-TRØNDELAG

| HANDELSDISTRIKT<br>KOMMUNE | KJØNN | I<br>ALT | 0-4<br>ÅR | 5-9<br>ÅR | 10-14<br>ÅR | 15-19<br>ÅR | 20-24<br>ÅR | 25-29<br>ÅR | 30-39<br>ÅR | 40-49<br>ÅR | 50-59<br>ÅR | 60-69<br>ÅR | 70 ÅR<br>OG OVER |
|----------------------------|-------|----------|-----------|-----------|-------------|-------------|-------------|-------------|-------------|-------------|-------------|-------------|------------------|
| 424 ORKANGER H.D. ....     | M     | 37       | -10       | 11        | 6           | -2          | -16         | 6           | 21          | 14          | 3           | -           | 4                |
|                            | K     | -13      | 23        | 11        | 9           | -10         | -65         | 2           | 10          | 14          | -           | -4          | -3               |
|                            | M+K   | 24       | 13        | 22        | 15          | -12         | -81         | 8           | 31          | 28          | 3           | -4          | 1                |
| 1612 HEMNE .....           | M     | 11       | 2         | -2        | -2          | -2          | 8           | -3          | 3           | -1          | -           | 3           | 5                |
|                            | K     | -4       | 6         | 1         | -1          | -5          | -14         | 4           | 1           | -2          | -1          | -1          | 8                |
|                            | M+K   | 7        | 8         | -1        | -3          | -7          | -6          | 1           | 4           | -3          | -1          | 2           | 13               |
| 1613 SNILLFJORD .....      | M     | -22      | -3        | -1        | -           | -3          | -3          | -3          | -2          | -           | -           | -4          | -3               |
|                            | K     | -18      | -         | -1        | -           | -5          | -4          | -2          | -           | -1          | -           | -           | -5               |
|                            | M+K   | -40      | -3        | -2        | -           | -8          | -7          | -5          | -2          | -1          | -           | -4          | -8               |
| 1622 AGDENES .....         | M     | -7       | -3        | -2        | -           | 4           | -5          | -3          | 1           | -           | 1           | -           | -                |
|                            | K     | -18      | -2        | -1        | 1           | -5          | -13         | 2           | -1          | 2           | 1           | -           | -2               |
|                            | M+K   | -25      | -5        | -3        | 1           | -1          | -18         | -1          | -           | 2           | 2           | -           | -2               |
| 1636 MELDAL .....          | M     | -1       | -4        | 4         | 1           | -3          | 1           | -           | -1          | 1           | 1           | 1           | -2               |
|                            | K     | -21      | 6         | -2        | 3           | -5          | -18         | -2          | 1           | 2           | -3          | -3          | -                |
|                            | M+K   | -22      | 2         | 2         | 4           | -8          | -17         | -2          | -           | 3           | -2          | -2          | -2               |
| 1638 ORKDAL .....          | M     | 56       | -2        | 12        | 7           | 2           | -17         | 15          | 20          | 14          | 1           | -           | 4                |
|                            | K     | 48       | 13        | 14        | 6           | 10          | -16         | -           | 9           | 13          | 3           | -           | -4               |
|                            | M+K   | 104      | 11        | 26        | 13          | 12          | -33         | 15          | 29          | 27          | 4           | -           | -                |
| 425 TRONDHEIM H.D. ..      | M     | -25      | -149      | -27       | -1          | 36          | 242         | -74         | -68         | 5           | 9           | -           | 2                |
|                            | K     | 101      | -143      | -37       | 15          | 117         | 301         | -131        | -72         | 17          | 3           | 20          | 11               |
|                            | M+K   | 76       | -292      | -64       | 14          | 153         | 543         | -205        | -140        | 22          | 12          | 20          | 13               |
| 1601 TRONDHEIM .....       | M     | -232     | -198      | -72       | -16         | 52          | 239         | -112        | -125        | -7          | 3           | -1          | 5                |
|                            | K     | -71      | -186      | -76       | 4           | 117         | 309         | -164        | -114        | 17          | -2          | 16          | 8                |
|                            | M+K   | -303     | -384      | -148      | -12         | 169         | 548         | -276        | -239        | 10          | 1           | 15          | 13               |
| 1653 MELHUS .....          | M     | 78       | 22        | 14        | 5           | -9          | 5           | 23          | 15          | 4           | 1           | -3          | 1                |
|                            | K     | 107      | 27        | 21        | 8           | -8          | 5           | 27          | 18          | 4           | -6          | 8           | 3                |
|                            | M+K   | 185      | 49        | 35        | 13          | -17         | 10          | 50          | 33          | 8           | -5          | 5           | 4                |
| 1657 SKAUN .....           | M     | 23       | 4         | 1         | 5           | -5          | -7          | 8           | 8           | 7           | 1           | 4           | -3               |
|                            | K     | 3        | 5         | 4         | -1          | -1          | -8          | 2           | 3           | -4          | 4           | 1           | -2               |
|                            | M+K   | 26       | 9         | 5         | 4           | -6          | -15         | 10          | 11          | 3           | 5           | 5           | -5               |
| 1662 KLÆBU .....           | M     | 43       | 4         | 12        | 4           | 1           | -4          | 3           | 23          | -           | 1           | -           | -1               |
|                            | K     | 49       | 11        | 11        | 1           | 9           | 3           | -2          | 13          | -           | 1           | -2          | 4                |
|                            | M+K   | 92       | 15        | 23        | 5           | 10          | -1          | 1           | 36          | -           | 2           | -2          | 3                |
| 1663 MALVIK .....          | M     | 52       | 12        | 13        | 3           | -1          | 12          | 6           | 5           | -1          | 4           | 1           | -2               |
|                            | K     | 3        | -3        | 3         | -1          | -1          | -8          | 9           | 7           | -2          | 5           | -3          | -3               |
|                            | M+K   | 55       | 9         | 16        | 2           | -2          | 4           | 15          | 12          | -3          | 9           | -2          | -5               |
| 1664 SELBU .....           | M     | 23       | 10        | 6         | -2          | 1           | -1          | 2           | 4           | 2           | -           | -           | 1                |
|                            | K     | 14       | 4         | 1         | 4           | -           | -2          | 1           | 3           | 1           | 1           | -           | 1                |
|                            | M+K   | 37       | 14        | 7         | 2           | 1           | -3          | 3           | 7           | 3           | 1           | -           | 2                |
| 1665 TYDAL .....           | M     | -12      | -3        | -1        | -           | -3          | -2          | -4          | 2           | -           | -1          | -1          | 1                |
|                            | K     | -4       | -1        | -1        | -           | -           | 2           | -4          | -2          | 1           | -           | -           | -                |
|                            | M+K   | -16      | -4        | -2        | -           | -2          | -           | -8          | -           | 1           | -1          | -1          | 1                |
| 427 NORDRE FOSEN H.D.      | M     | -67      | 26        | -11       | -1          | -16         | -38         | 9           | -20         | -8          | -13         | -           | 5                |
|                            | K     | -111     | 5         | -12       | -5          | -60         | -21         | 5           | 3           | -7          | -9          | -6          | -4               |
|                            | M+K   | -178     | 31        | -23       | -6          | -76         | -59         | 14          | -17         | -15         | -22         | -6          | 1                |
| 1621 ØRLAND .....          | M     | -28      | 4         | -9        | -2          | -1          | 1           | -2          | -11         | -3          | -6          | 1           | -                |
|                            | K     | -88      | -18       | -11       | -2          | -25         | -10         | -10         | -1          | -4          | -5          | -2          | -                |
|                            | M+K   | -116     | -14       | -20       | -4          | -26         | -9          | -12         | -12         | -7          | -11         | -1          | -                |
| 1624 RISSA .....           | M     | -16      | 6         | -5        | 1           | -5          | -8          | 2           | -2          | -5          | -2          | -1          | 3                |
|                            | K     | -7       | 6         | -         | -6          | -12         | 5           | 8           | -           | -4          | -2          | -           | -2               |
|                            | M+K   | -23      | 12        | -5        | -5          | -17         | -3          | 10          | -2          | -9          | -4          | -1          | 1                |
| 1627 BJUGN .....           | M     | 38       | 13        | 9         | 5           | -           | -4          | 12          | -2          | 3           | -3          | 3           | 2                |
|                            | K     | 16       | 11        | -         | 3           | -12         | -1          | 3           | 6           | 4           | -1          | 2           | 1                |
|                            | M+K   | 54       | 24        | 9         | 8           | -12         | -5          | 15          | 4           | 7           | -4          | 5           | 3                |
| 1630 RFJORD .....          | M     | -18      | 6         | -1        | -2          | -9          | -9          | -2          | -6          | 2           | -           | 1           | 2                |
|                            | K     | -11      | 3         | 1         | -           | -           | -9          | 2           | -1          | -1          | -1          | -4          | -1               |
|                            | M+K   | -29      | 9         | -         | -2          | -9          | -18         | -           | -7          | 1           | -1          | -3          | 1                |
| 1632 ROAN .....            | M     | -16      | -2        | -3        | -2          | 2           | -8          | -1          | -           | -           | -2          | 1           | -1               |
|                            | K     | -9       | 1         | -1        | 1           | -4          | -5          | 2           | -           | -1          | -           | -1          | -1               |
|                            | M+K   | -25      | -1        | -4        | -1          | -2          | -13         | 1           | -           | -1          | -2          | -           | -2               |
| 1633 OSEN .....            | M     | -27      | -1        | -2        | -1          | -3          | -10         | -           | 1           | -5          | -           | -5          | -1               |
|                            | K     | -12      | 2         | -1        | -1          | -7          | -1          | -           | -1          | -1          | -           | -1          | -1               |
|                            | M+K   | -39      | 1         | -3        | -2          | -10         | -11         | -           | -           | -6          | -           | -6          | -2               |

## JEGERSTATISTIKK 1975-76

Statistisk Sentralbyrås jegerstatistikk for 1975-76 viser at det av personer bosatt i Sør-Trøndelag ble løst 9 700 viltrygdavgiftskort. Knappt 8 600 var 10-kroners kort (gjaldt for en kommune), mens vel 1 100 var 50-kroners kort (uten områdebegrensning).

På grunnlag av opplysninger som kortløserne har gitt er antall jegere bosatt i Sør-Trøndelag beregnet til knapt 8 900.

Av de kortløserne (uansett bosted) som hadde til hensikt å drive jakt i Sør-Trøndelag var det 87 prosent som oppgav at de ville drive småviltjakt, 24 prosent elgjakt, 20 prosent rådyrjakt, 15 prosent hjortejakt og 8 prosent villreinjakt. En del jegere ville jakte på mer enn en av de nevnte viltartene.

Tall for hele landet ble gitt i Statistisk ukehefte nr. 33, 1976.

## Jegerstatistikk. Jaktåret 1975-76. Sør-Trøndelag

| Kommune              | Antall løste kort | Personer som har løst viltrygdavgiftskort |             |          |          |          |          |          |               |         |
|----------------------|-------------------|---|-------------|----------|----------|----------|----------|----------|---------------|---------|
|                      |                   | I alt                                     | Alder       |          |          |          |          |          |               |         |
|                      |                   |   | Under 20 år | 20-29 år | 30-39 år | 40-49 år | 50-59 år | 60-69 år | 70 år og over | Uppgitt |
| Trondheim .....      | 2 792             | 2 429                                     | 139         | 532      | 626      | 434      | 338      | 137      | 57            | 166     |
| Hemne .....          | 287               | 274                                       | 26          | 53       | 82       | 39       | 38       | 15       | 4             | 17      |
| Snillfjord .....     | 119               | 115                                       | 10          | 25       | 14       | 21       | 10       | 13       | 6             | 16      |
| Hitra .....          | 138               | 136                                       | 7           | 14       | 34       | 25       | 19       | 20       | 7             | 10      |
| Frøya .....          | 25                | 25  | 3           | 8        | 3        | 7        | 2        | -        | -             | 2       |
| Ørland .....         | 215               | 176                                       | 30          | 37       | 28       | 27       | 22       | 9        | -             | 23      |
| Agdenes .....        | 142               | 134                                       | 12          | 16       | 20       | 16       | 22       | 5        | 5             | 38      |
| Rissa .....          | 262               | 235                                       | 14          | 51       | 50       | 33       | 39       | 21       | 9             | 18      |
| Bjugn .....          | 164               | 146                                       | 9           | 23       | 30       | 29       | 19       | 13       | 3             | 20      |
| Åfjord .....         | 241               | 236                                       | 3           | 31       | 30       | 42       | 27       | 12       | -             | 91      |
| Roan .....           | 30                | 27  | -           | 4        | 6        | 6        | 5        | 2        | 2             | 2       |
| Osen .....           | 81                | 75  | 8           | 17       | 16       | 8        | 9        | 8        | 4             | 5       |
| Oppdal .....         | 502               | 474                                       | 33          | 83       | 90       | 87       | 81       | 38       | 18            | 44      |
| Rennebu .....        | 346               | 331                                       | 30          | 74       | 41       | 55       | 43       | 32       | 13            | 43      |
| Meldal .....         | 407               | 379                                       | 34          | 76       | 61       | 53       | 56       | 41       | 14            | 44      |
| Orkdal .....         | 470               | 432                                       | 21          | 84       | 83       | 60       | 57       | 43       | 13            | 71      |
| Røros .....          | 524               | 500                                       | 41          | 77       | 93       | 63       | 74       | 54       | 14            | 84      |
| Holtålen .....       | 354               | 336                                       | 26          | 67       | 63       | 44       | 49       | 33       | 8             | 46      |
| Midtre Gauldal ..... | 847               | 805                                       | 67          | 179      | 141      | 127      | 121      | 88       | 26            | 56      |
| Melhus .....         | 612               | 551                                       | 38          | 121      | 124      | 101      | 89       | 39       | 16            | 23      |
| Skaun .....          | 203               | 193                                       | 8           | 36       | 46       | 34       | 22       | 19       | 8             | 20      |
| Klæbu .....          | 147               | 132                                       | 15          | 26       | 40       | 18       | 19       | 7        | 1             | 6       |
| Malvik .....         | 315               | 265                                       | 18          | 50       | 71       | 39       | 43       | 22       | 5             | 17      |
| Selbu .....          | 355               | 336                                       | 19          | 59       | 48       | 55       | 67       | 42       | 23            | 23      |
| Tydal .....          | 135               | 127                                       | 15          | 23       | 26       | 24       | 25       | 6        | 4             | 4       |
| I alt .....          | 9 713             | 8 869                                     | 626         | 1 766    | 1 866    | 1 447    | 1 296    | 719      | 260           | 889     |

## LANDBRUKSVIKARVIRKSOMHET 1975

Opgaver til Statistisk Sentralbyrå viser at det pr. 31. desember 1975 var ansatt 35 landbruksvikarer i kommunene i Sør-Trøndelag. Alle kommunene i fylket hadde godkjent ordning med landbruksvikar. Av landbruksvikarene var det 24 som hadde landbruksskole. 34 var ansatt på heltid.

I alt var det 856 bruk som fikk landbruksvikarhjelp i Sør-Trøndelag i 1975. Dette var en nedgang fra året før da tallet var 898. Tallet på bruk som fikk hjelp på grunn av brukerens sykdom var 456 i 1975. Dette var også en nedgang fra året før da tallet var 468.

Utgiftene til landbruksvikarvirksomhet i Sør-Trøndelag var til sammen 1,9 mill. kroner i 1975.

Tall for hele landet og fylkene vil bli gitt i publikasjonen Sosial hjemmehjelp 1975, som vil komme ut i desember 1976.

## Landbruksvikarvirksomhet 1975. Sør-Trøndelag

| Kommune                     | Landbruksvikarer pr. 31. desember |                    |        |                     |        | Bruk som fikk hjelp |                              | Brutto utgifter i 1 000 kroner |
|-----------------------------|-----------------------------------|--------------------|--------|---------------------|--------|---------------------|------------------------------|--------------------------------|
|                             | I alt                             | Med landbruksskole |        | Uten landbruksskole |        | I alt               | På grunn av brukerens sykdom |                                |
|                             |                                   | Heltid             | Deltid | Heltid              | Deltid |                     |                              |                                |
| SØR-TRØNDELAG               |                                   |                    |        |                     |        |                     |                              |                                |
| 1 9 7 5                     |                                   |                    |        |                     |        |                     |                              |                                |
| Trondheim .....             | 2                                 | 2                  | -      | -                   | -      | 29                  | 11                           | 112                            |
| Hemne .....                 | 1                                 | 1                  | -      | -                   | -      | 23                  | 13                           | 68                             |
| Snillfjord .....            | 1                                 | -                  | -      | 1                   | -      | 24                  | 13                           | 50                             |
| Hitra .....                 | 2                                 | 1                  | 1      | -                   | -      | 57                  | 25                           | 89                             |
| Frøya .....                 | 1                                 | 1                  | -      | -                   | -      | 22                  | 9                            | 54                             |
| Ørland .....                | 2                                 | 1                  | -      | 1                   | -      | 41                  | 20                           | 116                            |
| Agdenes <sup>1)</sup> ..... | 1                                 | -                  | -      | 1                   | -      | 3                   | 3                            | 9                              |
| Rissa .....                 | 2                                 | 2                  | -      | -                   | -      | 51                  | 21                           | 119                            |
| Bjugn .....                 | 2                                 | 1                  | -      | 1                   | -      | 30                  | 19                           | 95                             |
| Afjord .....                | 1                                 | 1                  | -      | -                   | -      | 31                  | 17                           | 58                             |
| Roan .....                  | 1                                 | -                  | -      | 1                   | -      | 39                  | 26                           | 53                             |
| Osen .....                  | 1                                 | -                  | -      | 1                   | -      | 40                  | 26                           | 68                             |
| Oppdal .....                | 1                                 | 1                  | -      | -                   | -      | 34                  | 24                           | 64                             |
| Rennebu .....               | 1                                 | 1                  | -      | -                   | -      | 28                  | 17                           | 56                             |
| Meldal .....                | 2                                 | 2                  | -      | -                   | -      | 56                  | 24                           | 105                            |
| Orkdal .....                | 2                                 | 2                  | -      | -                   | -      | 28                  | 21                           | 110                            |
| Røros .....                 | 2                                 | -                  | -      | 2                   | -      | 52                  | 24                           | 78                             |
| Holtålen .....              | 2                                 | 2                  | -      | -                   | -      | 54                  | 18                           | 122                            |
| Midtre Gauldal .....        | 1                                 | 1                  | -      | -                   | -      | 57                  | 31                           | 68                             |
| Melhus .....                | 1                                 | 1                  | -      | -                   | -      | 25                  | 12                           | 67                             |
| Skaun .....                 | 1                                 | 1                  | -      | -                   | -      | 13                  | 8                            | 31                             |
| Klæbu .....                 | 1                                 | -                  | -      | 1                   | -      | 14                  | 2                            | 48                             |
| Malvik .....                | 1                                 | -                  | -      | 1                   | -      | 25                  | 13                           | 65                             |
| Selbu .....                 | 2                                 | 1                  | -      | 1                   | -      | 47                  | 29                           | 137                            |
| Tydal .....                 | 1                                 | 1                  | -      | -                   | -      | 33                  | 30                           | 62                             |
| I alt .....                 | 35                                | 23                 | 1      | 11                  | -      | 856                 | 456                          | 1 904                          |
| 1974 .....                  | 30                                | 18                 | 1      | 11                  | -      | 898                 | 468                          | 1 495                          |
| 1973 .....                  | 29                                | 20                 | 1      | 8                   | -      | 795                 | 420                          | 1 169                          |

1) Brukt 1974 oppgave.

SU 12x  
ND

PUBLIKASJONER SENDT UT FRA STATISTISK SENTRALBYRA I AUGUST OG HITIL I SEPTEMBER 1976

I serien Norges offisielle statistikk:

Bedriftstelling 1974 Rogaland Sidetall 77 Pris kr 7,00  
Bedriftstelling 1974 Vest-Agder Sidetall 71 Pris kr 7,00  
Utenrikshandel 1975 I Sidetall 243 Pris kr 11,00  
Samferdselsstatistikk 1975 Sidetall 221 Pris kr 11,00  
Lønnsstatistikk 1975 Sidetall 89 Pris kr 8,00  
Bedriftstelling 1974 Aust-Agder Sidetall 73 Pris kr 7,00  
Fiskerstatistikk 1975 Sidetall 41 Pris kr 7,00

I serien Statistiske analyser:

Fiskere 1960-1971 Alder, bosetting, inntekt Sidetall 77 Pris kr 8,00 (SA nr. 23)

I serien Artikler:

MSG-3 En modell for analyse av den langsiktige økonomiske utvikling Sidetall 46  
Pris kr 7,00 (ART nr. 83)

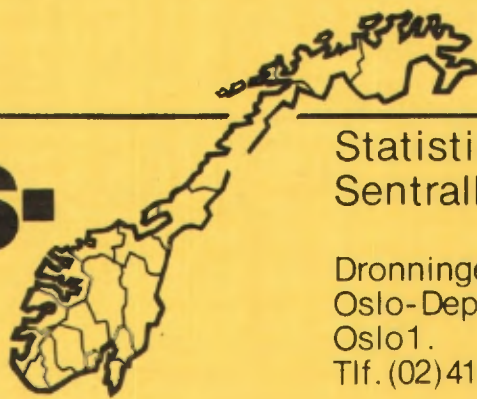
FASTE PUBLIKASJONER FRA STATISTISK SENTRALBYRA

Statistisk månedshefte. Pris: Årsabonnement kr 25,00  
Pr. hefte " 2,50

Månedsstatistikk over utenrikshandelen.  
Pris: Årsabonnement kr 30,00  
Pr. hefte " 3,00

Statistisk ukehefte. Pris: Årsabonnement kr 40,00  
Pr. hefte " 1,00

# Nye distrikts- all



Statistisk  
Sentralbyrå

Dronningensgt.16.  
Oslo-Dep.  
Oslo1.  
Tlf. (02)41 3820

10/76

11. oktober 1976

## SØR-TRØNDELAG

### I N N H O L D

Statistikk over utenrikshandelen 1975

Regional sysselsettingsstatistikk for  
bergverksdrift, industri og bygge- og  
anleggsvirksomhet. 2. kvartal 1976

Industristatistikk 1975

Kjøtkontrollen 1. halvår 1976. Førebels  
tal

Utbytte av fiskeriene i 1974

Studenter ved universiteter og høyskoler  
1. oktober 1974

Publikasjoner sendt ut fra Statistisk  
Sentralbyrå i september og hittil i  
oktober 1976

## STATISTIKK OVER UTENRIKSHANDELEN 1975

Statistisk Sentralbyrås statistikk over utenrikshandelen 1975 for Sør-Trøndelag viser at det i alt over fylkets tollsteder ble innført varer for 1 701,6 mill.kr, dvs. 3,4 prosent av verdien av landets samlede vareinnførsel. Av dette utgjorde skipsimporten 46,1 mill.kr. Det ble samtidig utført varer for 1 120,3 mill.kr, dvs. 3,0 prosent av utførselsverdien i alt. Av dette utgjorde nye skip 63,2 mill.kr.

Verditall for importen og eksporten fordelt på tollsteder og hovedgrupper av varer blir gitt i Utenrikshandel 1975, hefte II. Publikasjonen vil foreligge i løpet av 1976.

Ved utenrikshandelens fordeling på tollsteder blir varer som er innført til ett tollsted og sendt videre med tollpass til et annet for å fortolles der, regnet som innført ved dette (siste) tollsted. Utførselen omfatter de varer som er angitt til utførsel ved hvert tollsted. Varer som er angitt til utførsel ved ett tollsted og sendt videre med tollpass til et annet for å bli utført derfra, blir altså regnet som utført fra det første tollstedet. Varer som ikke blir angitt til utførsel på eksportørens hjemsted, men f.eks. kjørt direkte til et annet tollsted og ført ut derfra, er registrert som utført ved det siste tollsted.

Innførsel og utførsel etter varesektorer<sup>1)</sup> og tollsteder i 1975. 1 000 kr. Sør-Trøndelag

| Fylke<br>Tollsted | I alt     | Matvarer,<br>drikke-<br>varer og<br>tobakk | Råvarer,<br>unntatt<br>brensels-<br>stoffer | Brensels-<br>stoffer,<br>smøre-<br>oljer,<br>elektrisk<br>strøm m.v. | Kjemiske<br>produkter | Bear-<br>beidde<br>varer | Maskiner<br>og trans-<br>portmidler | For-<br>skjellige<br>ferdige<br>varer |
|-------------------|-----------|--|---|--|-----------------------|--------------------------|-------------------------------------|---------------------------------------|
|                   |           |  |   |  |                       |                          |                                     |                                       |
| Fylket i alt      |           |  |   |  |                       |                          |                                     |                                       |
| Innførsel ..      | 1 701 591 | 282 672                                    | 101 928                                     | 206 661  | 100 457               | 504 312                  | 339 589                             | 165 974                               |
| Utførsel ...      | 1 120 322 | 246 759                                    | 59 813                                      | 42 927   | 215 260               | 267 687                  | 233 286                             | 54 590                                |
| Trondheim         |           |  |   |  |                       |                          |                                     |                                       |
| Innførsel ..      | 1 678 823 | 282 382                                    | 96 516                                      | 200 724  | 96 358                | 501 479                  | 336 280                             | 165 086                               |
| Utførsel ...      | 1 069 030 | 246 754                                    | 48 025                                      | 42 927   | 208 390               | 236 935                  | 233 099                             | 52 900                                |
| Røros             |           |  |   |  |                       |                          |                                     |                                       |
| Innførsel ..      | 16 515    | 290  | 3 218                                       | 2 019  | 4 099                 | 2 692                    | 3 309                               | 888                                   |
| Utførsel ...      | 11 381    | 5  | 1 846                                       | -  | 86                    | 7 569                    | 187                                 | 1 688                                 |
| Thamshavn         |           |  |   |  |                       |                          |                                     |                                       |
| Innførsel ..      | 6 253     | -  | 2 194                                       | 3 918  | -                     | 141                      | -                                   | -                                     |
| Utførsel ...      | 39 911    | -  | 9 942                                       | -  | 6 784                 | 23 183                   | -                                   | 2                                     |

1) Varesektorer etter FN's handelsstatistiske nomenklatur (SITC-Rev.).

REGIONAL SYSSELSETTINGSSTATISTIKK FOR BERGVERKDRIFT, INDUSTRI OG BYGGE- OG ANLEGGSVIRKSOMHET.  
2. KVARTAL 1976

Statistisk Sentralbyrås regionale sysselsettingsstatistikk for 2. kvartal 1976 viser at tallet på sysselsatte i Sør-Trøndelag da var 750 (av dette 60 kvinner) i bergverksdrift, 18 400 (3 500 kvinner) i industri og 7 300 (480 kvinner) i bygge- og anleggsvirksomhet.

Sammenliknet med 1. kvartal 1976 er dette en nedgang på om lag 30 i bergverksdrift, en nedgang på om lag 50 i industri og en oppgang på om lag 220 i bygge- og anleggsvirksomhet.

Undersøkelsen som gjennomføres i samarbeid med arbeidsformidlingen, omfatter alle bedrifter som i 1975 var registrert med 20 eller flere sysselsatte. Blant de mindre bedriftene blir oppgaver innhentet fra et utvalg av bedrifter. Oppgavene fra disse blir så nyttet til å beregne den samlede sysselsettingen i de mindre bedriftene. Dette gjør at resultatene blir noe usikre. Tall med forholdsvis stor usikkerhet er satt i parentes. Slike tall bør ikke brukes til å måle endringer fra et kvartal til et annet.

Utvalget av småbedrifter ble noe utvidet fra og med 1. kvartal 1976. Dette innebærer at tallene blir mer pålitelige. Dessverre er det ikke til å unngå at utvidelsen i enkelte tilfelle kan ha ført til en nivåforskyvning som gjør at sammenlikninger med tall for 1975 ikke er forsvarlig. En har derfor valgt ikke å publisere tall for 1975. (Feil i tidligere publiserte tall er korrigert).

Tall for mer detaljerte næringsgrupper er gitt for hele landet og de enkelte fylker i Statistisk ukehefte nr. 39, 1976.

Regional sysselsettingsstatistikk 1. og 2. kvartal 1976. Sør-Trøndelag<sup>1)</sup>

| Arbeids-<br>kontor-<br>distrikt | Næring                | 1. kvartal 1976<br>16/2 - 22/2 |         | 2. kvartal 1976<br>24/5 - 30/5 |         |   |         |
|---------------------------------|-----------------------|--------------------------------|---------|--------------------------------|---------|---|---------|
|                                 |                       | Antall<br>sysselsatte          |         | Antall<br>sysselsatte          |         | Av dette med<br>arb.tid under<br>30 timer |         |
|                                 |                       | I alt                          | Kvinner | I alt                          | Kvinner | I alt                                     | Kvinner |
| SØR-TRØNDELAGE                  | 2 Bergverk .....      | 778                            | 65      | 751                            | 64      | 47  | 39      |
|                                 | 3 Industri .....      | 18 401                         | 3 399   | 18 354                         | 3 499   | 1 675                                     | 939     |
|                                 | 5 Bygg og anlegg .... | 7 050                          | 509     | 7 273                          | 477     | 362                                       | 256     |
| 161 Trondheim og<br>omland      | 2 Bergverk .....      | (145)                          | (17)    | (124)                          | (14)    | (17)                                      | (11)    |
|                                 | 3 Industri .....      | 13 858                         | 2 579   | 13 652                         | 2 618   | 1 092                                     | 607     |
|                                 | 5 Bygg og anlegg .... | 5 234                          | 440     | 5 322                          | 409     | 269                                       | 220     |
| 162 Midtre Gauldal              | 2 Bergverk .....      | 118                            | 2       | 111                            | 2       | 2   | 2       |
|                                 | 3 Industri .....      | 667                            | 76      | 662                            | 83      | 45  | 25      |
|                                 | 5 Bygg og anlegg .... | 347                            | 11      | 346                            | (14)    | (22)                                      | (6)     |
| 163 Røros-<br>distriktet        | 2 Bergverk .....      | 118                            | 6       | 125                            | 6       | 10  | 4       |
|                                 | 3 Industri .....      | 561                            | (132)   | 495                            | (117)   | (80)                                      | (42)    |
|                                 | 5 Bygg og anlegg .... | 315                            | (18)    | 325                            | (12)    | 29  | 6       |
| 164 Orkladalen                  | 2 Bergverk .....      | 379                            | 40      | 372                            | 42      | 27  | 22      |
|                                 | 3 Industri .....      | 1 514                          | (192)   | 1 572                          | (204)   | (118)                                     | (59)    |
|                                 | 5 Bygg og anlegg .... | (456)                          | (17)    | 523                            | (17)    | (15)                                      | (8)     |
| 165 Nord-Fosen                  | 2 Bergverk .....      | 9                              | 0       | 10                             | 0       | 0   | 0       |
|                                 | 3 Industri .....      | 814                            | (153)   | 883                            | 168     | 90  | 42      |
|                                 | 5 Bygg og anlegg .... | 524                            | 15      | 569                            | (20)    | (17)                                      | (11)    |
| 166 Hemne-<br>distriktet        | 2 Bergverk .....      | (9)                            | 0       | (9)                            | 0       | (1)                                       | 0       |
|                                 | 3 Industri .....      | 987                            | (267)   | 1 090                          | (309)   | 250                                       | 164     |
|                                 | 5 Bygg og anlegg .... | 174                            | (8)     | 188                            | (5)     | (10)                                      | (5)     |

1) Osen kommune ble fra april 1976 overført fra Nordre Innherred arbeidskontordistrikt (Nord-Trøndelag) til Nord-Fosen arbeidskontordistrikt (Sør-Trøndelag). Tallene for 1. kvartal 1976 gjelder den nye inndelingen - selv om undersøkelsen ble utført før overføringen formelt fant sted.

## INDUSTRISTATISTIKK 1975

Foreløpige tall for "store" bedrifter fra Statistisk Sentralbyrås industristatistikk (bedrifter med minst 5 - i enkelte næringsgrupper minst 3 - sysselsatte) viser at 468 "store" bergverks- og industribedrifter med 17 494 sysselsatte var i drift i Sør-Trøndelag i 1975. Dette var 4 bedrifter og 69 sysselsatte mindre enn i 1974.

Bruttoproduksjonsverdien var i 1975 på 4 165 millioner kroner, mot 3 651 millioner kroner i 1974, dvs. en økning på 14,1 prosent. Til sammenlikning viste bruttoproduksjonsverdien for hele landet en økning på 16,4 prosent fra 1974 til 1975. Bearbeidingsverdien (definert som bruttoproduksjonsverdien minus vareinnsats) økte med 12,7 prosent fra året før, mot 21,0 prosent økning på landsbasis. Bruttoinvesteringene gikk ned med 5,1 prosent, mot 28,1 prosent økning for landet under ett.

I 1975 hadde Sør-Trøndelag en andel på 5,3 prosent av bedriftene, 4,6 prosent av sysselsettingen, 4,0 prosent av bruttoproduksjonsverdien og 2,3 prosent av bruttoinvesteringene sett i forhold til tilsvarende tall for hele landet.

Alle verditall er gitt eksklusive merverdiavgift, men inklusive andre avgifter til staten.

Mer detaljerte oppgaver fra industristatistikken for 1975 vil foreligge i januar 1977.

Tabell 1. Hovedtall 1972-1975. Sør-Trøndelag

|                                      | 1972   | 1973   | 1974   | 1975 <sup>1)</sup> |
|--------------------------------------|--------|--------|--------|--------------------|
| Bedrifter .....                      | 492    | 476    | 472    | 468                |
| Sysselsatte .....                    | 17 519 | 17 335 | 17 563 | 17 494             |
| Bruttoproduksjonsverdi ..... Mill.kr | 2 731  | 3 023  | 3 651  | 4 165              |
| Bearbeidingsverdi ..... " "          | 937    | 1 069  | 1 187  | 1 338              |
| Bruttoinvestering ..... " "          | 162    | 162    | 256    | 243                |

1) Foreløpige tall.

Tabell 2. Hovedtall 1972-1975. Sør-Trøndelag i prosent av hele landet

|                                | 1972 | 1973 | 1974 | 1975 <sup>1)</sup> |
|--------------------------------|------|------|------|--------------------|
| Bedrifter ..... Prosent        | 5,5  | 5,4  | 5,4  | 5,3                |
| Sysselsatte ..... "            | 4,7  | 4,7  | 4,6  | 4,6                |
| Bruttoproduksjonsverdi ..... " | 4,6  | 4,4  | 4,1  | 4,0                |
| Bearbeidingsverdi ..... "      | 4,4  | 4,3  | 4,1  | 3,8                |
| Bruttoinvestering ..... "      | 3,5  | 3,4  | 3,1  | 2,3                |

1) Foreløpige tall.



## KJØTKONTROLLEN 1. HALVÅR 1976. FØREBELS TAL

Statistisk Sentralbyrås månadsstatistikk over kjøtkontrollen viser at det i første halvår 1976 blei kontrollert 5 300 tonn slakt i Sør-Trøndelag, mot 5 900 tonn i same periode i 1975. Tala gjeld godkjent vare ved førstegongskontroll av innanlandsk slakt etter oppgaver frå kontrollveterinærane. Av det kontrollerte slaktet i første halvår 1976 var det 26 200 heile slakt av svin (27 900 i 1975), 14 300 heile slakt av ku, kvige og okse (16 700 i 1975), 1 800 heile slakt av kalv (2 400 i 1975), 2 400 heile slakt av sau, om lag det same som i tilsvarende periode året før, og knapt 70 000 slakt av fjørfe, mot vel 75 000 i 1975.

Tal for heile landet er gitt i Statistisk ukehefte nr. 39, 1976.

Offentleg kjøtkontroll. Sør-Trøndelag<sup>1)</sup>. Førstegongskontrollerte godkjende slakt. 1. halvår

|                    | 1975           |       | 1976           |       |
|--------------------|----------------|-------|----------------|-------|
|                    | Talet på slakt | Tonn  | Talet på slakt | Tonn  |
| I alt .....        | .              | 5 926 | .              | 5 319 |
| Hest .....         | 86             | 25    | 74             | 20    |
| Storfe i alt ..... | 19 125         | 3 512 | 16 030         | 3 028 |
| Ku .....           | 4 673          | 1 037 | 4 284          | 960   |
| Kvige/okse .....   | 12 040         | 2 342 | 9 995          | 1 966 |
| Spekalv .....      | 779            | 18    | 539            | 12    |
| Annen kalv .....   | 1 633          | 115   | 1 212          | 90    |
| Sau .....          | 2 464          | 65    | 2 433          | 63    |
| Geit .....         | 332            | 3     | 189            | 2     |
| Svin .....         | 27 856         | 2 211 | 26 213         | 2 091 |
| Fjørfe .....       | 75 405         | 77    | 69 396         | 73    |
| Rein .....         | 1 092          | 33    | 1 303          | 41    |
| Andre dyr .....    | .              | 0     | .              | 1     |

1) Slakt kontrollert av kontrollveterinær ved stasjon i Sør-Trøndelag.

## UTBYTTE AV FISKERIENE I 1974

I 1974 ble det i Sør-Trøndelag fylke ilandbrakt vel 82 000 tonn fisk til en verdi av 58 mill. kroner. Dette er en nedgang i kvantum fra 1973 da fangstmengden var 87 000 tonn. Verdien viser imidlertid en øking fra 50 mill. kroner i 1973.

Både kvantums- og verdinessig utgjorde lodden den største delen av fangsten i 1974, med knapt 60 600 tonn og knapt 21,7 mill. kroner.

Statistikken er utarbeidd av Fiskeridirektoratet.

Under samlet fangst inngår alle fangster fra sjøfiske brakt i land av norske fiskere.

Fordelingen av fisken på kommuner og fylker skjer etter de steder hvor fangstene er ilandbrakt. For brisling gis imidlertid oppgavene delvis etter fiskested. Mengdeoppgavene gis i sløyd vekt for bl.a. torsk og torskefisk, ellers i rund vekt. Verdien er den oppgitte førstehandsverdi som fisker får utbetalt for fangsten.

Tabell 1. Mengde og verdi av ilandbrakt fangst etter fiskeslag. Sør-Trøndelag

| Fiskeslag                               | 1973   |          | 1974   |          |
|---|--------|----------|--------|----------|
|   | Mengde | Verdi    | Mengde | Verdi    |
|   | Tonn   | 1 000 kr | Tonn   | 1 000 kr |
| Samlet fangst .....                     | 87 296 | 50 301   | 82 341 | 58 416   |
| Lodde .....                             | 70 730 | 24 128   | 60 566 | 21 678   |
| Laks og sjøaure .....                   | 304    | 5 815    | 226    | 3 641    |
| Kveite .....                            | 33     | 303      | 43     | 469      |
| Flyndre .....                           | 10     | 26       | 12     | 31       |
| Brosme .....                            | 271    | 512      | 819    | 2 382    |
| Hyse .....                              | 214    | 502      | 122    | 340      |
| Torsk .....                             | 1 885  | 3 744    | 1 752  | 4 680    |
| Øyepål .....                            | 848    | 317      | 1 005  | 422      |
| Lyr .....                               | 78     | 144      | 151    | 307      |
| Sei .....                               | 6 962  | 6 726    | 7 385  | 10 914   |
| Blålange .....                          | 33     | 60       | 60     | 170      |
| Lange .....                             | 261    | 703      | 505    | 2 018    |
| Vintersild .....                        | -      | -        | 225    | 437      |
| Feitsild .....                          | 1 001  | 1 596    | 649    | 1 437    |
| Småsild .....                           | 58     | 50       | 89     | 93       |
| Brisling .....                          | 647    | 794      | 908    | 1 360    |
| Makrell og pir .....                    | 1 999  | 1 323    | 4 041  | 2 548    |
| Hestmakrell .....                       | -      | -        | 129    | 55       |
| Uer .....                               | 110    | 199      | 207    | 444      |
| Steinbit .....                          | 19     | 28       | 22     | 35       |
| Breiflabb .....                         | 32     | 108      | 39     | 130      |
| Pigghå .....                            | 4      | 4        | 22     | 35       |
| Skate, rokke .....                      | 9      | 10       | 10     | 14       |
| Krabbe .....                            | 1 553  | 2 508    | 1 328  | 2 355    |
| Hummer .....                            | 4      | 84       | 6      | 130      |
| Reke .....                              | 61     | 431      | 117    | 1 096    |
| Tang og tare .....                      | 77     | 36       | 1 805  | 1 003    |
| Uspesifisert lever, rogn og hoder ..... | 68     | 135      | 76     | 172      |
| Annen og uspesifisert fisk .....        | 25     | 15       | 22     | 20       |

K i l d e : Fiskeridirektoratet.

Tabell 2. Ilandbrakt fangst etter kommune og fiskeslag. 1974. Sør-Trøndelag

| Fiskeslag                               | 1601                    | 1612  | 1613        | 1617  | 1620   | 1621   | 1622     |
|---|-------------------------|-------|-------------|-------|--------|--------|----------|
|   | Trond-heim              | Hemne | Snill-fjord | Hitra | Frøya  | Ørland | Agde-nes |
|   | M e n g d e i t o n n   |       |             |       |        |        |          |
| Samlet fangst .....                     | 977                     | 491   | 130         | 1 581 | 24 270 | 452    | 49       |
| Lodde .....                             | -                       | 324   | -           | 249   | 13 608 | 206    | -        |
| Laks og sjøaure .....                   | 5                       | 1     | 12          | 20    | 74     | 6      | 37       |
| Kveite .....                            | 22                      | 0     | 0           | 2     | 10     | -      | -        |
| Flyndre .....                           | 2                       | 0     | 1           | 5     | 1      | 2      | -        |
| Brosme .....                            | 0                       | 3     | 8           | 38    | 504    | 25     | -        |
| Hyse .....                              | 3                       | 5     | 2           | 24    | 66     | 3      | -        |
| Torsk .....                             | 615                     | 37    | 38          | 225   | 504    | 22     | -        |
| Øyepål .....                            | -                       | -     | -           | 8     | 997    | -      | -        |
| Lyr .....                               | 3                       | 3     | 4           | 40    | 74     | 1      | -        |
| Sei .....                               | 163                     | 13    | 30          | 620   | 3 141  | 83     | -        |
| Blålange .....                          | 0                       | 0     | 1           | 10    | 19     | 0      | -        |
| Lange .....                             | 1                       | 5     | 4           | 37    | 220    | 2      | -        |
| Vintersild .....                        | -                       | -     | -           | -     | 224    | -      | -        |
| Feitsild .....                          | 10                      | 75    | 16          | 65    | 99     | 102    | 12       |
| Småsild .....                           | -                       | -     | -           | -     | -      | -      | -        |
| Brisling .....                          | 27                      | -     | -           | -     | -      | -      | -        |
| Makrell og pir .....                    | -                       | 3     | 4           | 15    | 1 714  | -      | -        |
| Hestmakrell .....                       | -                       | -     | -           | -     | 35     | -      | -        |
| Uer .....                               | 0                       | 4     | 0           | 71    | 109    | -      | -        |
| Steinbit .....                          | 1                       | 4     | 6           | 9     | 2      | 0      | -        |
| Breiflabb .....                         | 0                       | 1     | 1           | 26    | 6      | -      | -        |
| Pigghå .....                            | -                       | -     | 0           | -     | 22     | -      | -        |
| Skate, rokke .....                      | -                       | -     | 0           | 4     | 6      | -      | -        |
| Krabbe .....                            | 38                      | -     | -           | 97    | 987    | -      | -        |
| Hummer .....                            | 2                       | -     | -           | 0     | 4      | -      | -        |
| Reke .....                              | 83                      | -     | -           | 0     | -      | -      | -        |
| Tang og tare .....                      | -                       | 13    | -           | -     | 1 792  | -      | -        |
| Uspesifisert lever, rogn og hoder ..... | 0                       | 0     | 2           | 9     | 49     | -      | -        |
| Annen og uspesifisert fisk .....        | 2                       | 0     | 1           | 7     | 3      | -      | -        |
|   | V e r d i i 1 0 0 0 k r |       |             |       |        |        |          |
| Samlet fangst .....                     | 3 064                   | 594   | 472         | 3 045 | 21 141 | 836    | 437      |
| Lodde .....                             | -                       | 165   | -           | 128   | 4 903  | 106    | -        |
| Laks og sjøaure .....                   | 84                      | 16    | 208         | 334   | 1 271  | 99     | 413      |
| Kveite .....                            | 259                     | 2     | 2           | 17    | 104    | -      | -        |
| Flyndre .....                           | 5                       | 1     | 2           | 12    | 4      | 4      | -        |
| Brosme .....                            | 0                       | 10    | 21          | 105   | 1 449  | 83     | -        |
| Hyse .....                              | 9                       | 14    | 5           | 69    | 185    | 9      | -        |
| Torsk .....                             | 1 441                   | 112   | 105         | 615   | 1 398  | 66     | -        |
| Øyepål .....                            | -                       | -     | -           | 4     | 418    | -      | -        |
| Lyr .....                               | 8                       | 7     | 9           | 85    | 142    | 3      | -        |
| Sei .....                               | 198                     | 12    | 32          | 837   | 5 523  | 227    | -        |
| Blålange .....                          | 0                       | 1     | 4           | 24    | 54     | 0      | -        |
| Lange .....                             | 2                       | 19    | 13          | 132   | 876    | 9      | -        |
| Vintersild .....                        | -                       | -     | -           | -     | 436    | -      | -        |
| Feitsild .....                          | 13                      | 203   | 40          | 149   | 227    | 229    | 24       |
| Småsild .....                           | -                       | -     | -           | -     | -      | -      | -        |
| Brisling .....                          | 35                      | -     | -           | -     | -      | -      | -        |
| Makrell og pir .....                    | -                       | 8     | 11          | 30    | 1 068  | -      | -        |
| Hestmakrell .....                       | -                       | -     | -           | -     | 15     | -      | -        |
| Uer .....                               | 0                       | 8     | 1           | 159   | 227    | -      | -        |
| Steinbit .....                          | 2                       | 6     | 9           | 14    | 3      | 1      | -        |
| Breiflabb .....                         | 1                       | 2     | 4           | 88    | 20     | -      | -        |
| Pigghå .....                            | -                       | -     | 0           | -     | 35     | -      | -        |
| Skate, rokke .....                      | -                       | -     | 0           | 4     | 10     | -      | -        |
| Krabbe .....                            | 118                     | -     | -           | 226   | 1 589  | -      | -        |
| Hummer .....                            | 54                      | -     | -           | 0     | 67     | -      | -        |
| Reke .....                              | 825                     | -     | -           | 0     | -      | -      | -        |
| Tang og tare .....                      | -                       | 6     | -           | -     | 997    | -      | -        |
| Uspesifisert lever, rogn og hoder ..... | 5                       | 1     | 4           | 7     | 118    | -      | -        |
| Annen og uspesifisert fisk .....        | 5                       | 1     | 2           | 6     | 2      | -      | -        |

K i l d e : Fiskeridirektoratet.

Tabell 2 (forts.). Ilandbrakt fangst etter kommune og fiskeslag. 1974. Sør-Trøndelag

| Fiskeslag                               | 1624                    | 1627   | 1630   | 1632  | 1633  | 1638   | 1663   | Andre kommuner og kommune uoppgitt |
|---|-------------------------|--------|--------|-------|-------|--------|--------|------------------------------------|
|   | Rissa                   | Bjugn  | Afjord | Roan  | Osen  | Orkdal | Malvik |                                    |
|   | M e n g d e i t o n n   |        |        |       |       |        |        |                                    |
| Samlet fangst .....                     | 66                      | 48 795 | 1 566  | 704   | 1 630 | 575    | 58     | 997                                |
| Lodde .....                             | 4                       | 46 010 | -      | 165   | -     | -      | -      | -                                  |
| Laks og sjøaure .....                   | 18                      | 16     | 6      | 2     | 19    | 8      | 0      | 2                                  |
| Kveite .....                            | -                       | 0      | 5      | 2     | 2     | -      | -      | -                                  |
| Flyndre .....                           | -                       | 0      | 1      | 0     | 0     | -      | -      | -                                  |
| Brosme .....                            | -                       | 8      | 150    | 57    | 26    | -      | -      | -                                  |
| Hyse .....                              | -                       | 7      | 4      | 3     | 5     | -      | -      | -                                  |
| Torsk .....                             | -                       | 18     | 107    | 71    | 115   | -      | -      | -                                  |
| Øyepål .....                            | -                       | -      | -      | -     | -     | -      | -      | -                                  |
| Lyr .....                               | -                       | 1      | 14     | 4     | 7     | -      | -      | -                                  |
| Sei .....                               | -                       | 79     | 804    | 99    | 1 359 | -      | -      | 994                                |
| Blålange .....                          | -                       | 1      | 28     | 0     | 1     | -      | -      | -                                  |
| Lange .....                             | -                       | 1      | 197    | 27    | 11    | -      | -      | -                                  |
| Vintersild .....                        | -                       | -      | -      | -     | 1     | -      | -      | -                                  |
| Feitsild .....                          | 2                       | 114    | 10     | 78    | 52    | -      | 14     | -                                  |
| Småsilde .....                          | 38                      | 1      | 20     | 0     | -     | 25     | 5      | -                                  |
| Brisling .....                          | 4                       | 54     | 195    | 48    | -     | 541    | 39     | -                                  |
| Makrell og pir .....                    | -                       | 2 300  | -      | 4     | -     | 1      | -      | -                                  |
| Hestmakrell .....                       | -                       | 94     | -      | -     | -     | -      | -      | -                                  |
| Uer .....                               | -                       | 1      | 9      | 9     | 4     | -      | -      | -                                  |
| Steinbit .....                          | -                       | 0      | 0      | 0     | 0     | -      | -      | -                                  |
| Breiflabb .....                         | -                       | 1      | 1      | 1     | 2     | -      | -      | -                                  |
| Pigghå .....                            | -                       | -      | -      | -     | 0     | -      | -      | -                                  |
| Skate, rokke .....                      | -                       | -      | -      | 0     | -     | -      | -      | -                                  |
| Krabbe .....                            | -                       | 88     | 4      | 113   | 1     | -      | -      | -                                  |
| Hummer .....                            | -                       | -      | -      | 0     | 0     | -      | -      | -                                  |
| Reke .....                              | -                       | -      | 2      | 15    | 17    | -      | -      | -                                  |
| Tang og tare .....                      | -                       | -      | -      | -     | -     | -      | -      | -                                  |
| Uspesifisert lever, rogn og hoder ..... | -                       | 0      | 6      | 2     | 8     | -      | -      | -                                  |
| Annen og uspesifisert fisk ...          | -                       | 1      | 3      | 4     | -     | -      | -      | 1                                  |
|   | V e r d i i 1 0 0 0 k r |        |        |       |       |        |        |                                    |
| Samlet fangst .....                     | 367                     | 18 823 | 3 891  | 1 309 | 2 789 | 958    | 96     | 594                                |
| Lodde .....                             | 2                       | 16 291 | -      | 83    | -     | -      | -      | -                                  |
| Laks og sjøaure .....                   | 307                     | 270    | 103    | 41    | 318   | 135    | 0      | 42                                 |
| Kveite .....                            | -                       | 1      | 48     | 19    | 17    | -      | -      | -                                  |
| Flyndre .....                           | -                       | 0      | 3      | 0     | 0     | -      | -      | -                                  |
| Brosme .....                            | -                       | 25     | 456    | 159   | 74    | -      | -      | -                                  |
| Hyse .....                              | -                       | 19     | 10     | 7     | 13    | -      | -      | -                                  |
| Torsk .....                             | -                       | 49     | 363    | 195   | 336   | -      | -      | -                                  |
| Øyepål .....                            | -                       | -      | -      | -     | -     | -      | -      | -                                  |
| Lyr .....                               | -                       | 2      | 29     | 8     | 14    | -      | -      | -                                  |
| Sei .....                               | -                       | 160    | 1 589  | 132   | 1 652 | -      | -      | 552                                |
| Blålange .....                          | -                       | 2      | 81     | 0     | 4     | -      | -      | -                                  |
| Lange .....                             | -                       | 5      | 816    | 104   | 42    | -      | -      | -                                  |
| Vintersild .....                        | -                       | -      | -      | -     | 1     | -      | -      | -                                  |
| Feitsild .....                          | 5                       | 252    | 13     | 149   | 115   | -      | 18     | -                                  |
| Småsilde .....                          | 47                      | 0      | 16     | 0     | -     | 24     | 6      | -                                  |
| Brisling .....                          | 6                       | 61     | 306    | 81    | -     | 799    | 72     | -                                  |
| Makrell og pir .....                    | -                       | 1 420  | -      | 11    | -     | 0      | -      | -                                  |
| Hestmakrell .....                       | -                       | 40     | -      | -     | -     | -      | -      | -                                  |
| Uer .....                               | -                       | 2      | 19     | 19    | 9     | -      | -      | -                                  |
| Steinbit .....                          | -                       | 0      | 0      | 0     | 0     | -      | -      | -                                  |
| Breiflabb .....                         | -                       | 4      | 3      | 2     | 6     | -      | -      | -                                  |
| Pigghå .....                            | -                       | -      | -      | -     | 0     | -      | -      | -                                  |
| Skate, rokke .....                      | -                       | -      | -      | 0     | -     | -      | -      | -                                  |
| Krabbe .....                            | -                       | 219    | 6      | 191   | 6     | -      | -      | -                                  |
| Hummer .....                            | -                       | -      | -      | 3     | 6     | -      | -      | -                                  |
| Reke .....                              | -                       | -      | 14     | 94    | 163   | -      | -      | -                                  |
| Tang og tare .....                      | -                       | -      | -      | -     | -     | -      | -      | -                                  |
| Uspesifisert lever, rogn og hoder ..... | -                       | 0      | 14     | 10    | 13    | -      | -      | -                                  |
| Annen og uspesifisert fisk ...          | -                       | 1      | 2      | 1     | -     | -      | -      | 0                                  |

STUDENTER VED UNIVERSITETER OG HØGSKOLER 1. OKTOBER 1974

Statistisk Sentralbyrås utdanningsstatistikk viser at det 1. oktober 1974 var 4 649 studenter hjemmehørende i Sør-Trøndelag ved universiteter (medregnet vitenskapelige høyskoler) og høyskoler i Norge. Kjønnfordelingen viser at det var 67 prosent menn og 33 prosent kvinner. Fordelingen for landet samlet var 64 prosent menn og 36 prosent kvinner.

Det var flest studenter ved universitetene (70 prosent), deretter fulgte tekniske skoler (13 prosent) og lærerskoler (11 prosent).

Av studenter hjemmehørende i Sør-Trøndelag var 3 585 eller 77 prosent ved skole i hjemstedsfylket. Av de studentene som søkte ut av fylket var 518 eller 11 prosent av alle studenter fra Sør-Trøndelag, registrert ved lærested i Oslo.

Ved skoler i Sør-Trøndelag var det i alt 8 712 studenter, av disse kom 5 127 fra andre fylker. Det var 6 939 som studerte ved universiteter, 1 059 ved tekniske skoler og 512 ved lærerskoler.

I alt 451 studenter hjemmehørende i Sør-Trøndelag fikk utdanning på klasstrinn 12 og under, 2 046 på klasstrinn 13-14, 1 516 på klasstrinn 15-16 og 636 på klasstrinn 17-18. Av de mannlige studenter fikk 11 prosent utdanning på klasstrinn 12 og under, 40 prosent på klasstrinn 13-14, 32 prosent på klasstrinn 15-16 og 17 prosent på klasstrinn 17-18. De tilsvarende prosentandeler for de kvinnelige studentene var 7, 53, 33 og 7.

Av de 3 126 mannlige studentene fra Sør-Trøndelag var 55 prosent innen fagfelt industri, håndverk, naturvitenskap og teknikk, 14 prosent var innen fagfelt humaniora og estetikk, 11 prosent innen undervisning og 10 prosent innen fagfelt administrasjon, økonomi, samfunnsvitenskap og jus. Av de 1 523 kvinnelige studentene var 42 prosent innen fagfelt undervisning, 27 prosent innen humaniora og estetikk, mens fagfeltene industri, håndverk, naturvitenskap og teknikk og administrasjon, økonomi, samfunnsvitenskap og jus hadde henholdsvis 11 og 9 prosent.

Aldersfordelingen for studenter hjemmehørende i Sør-Trøndelag viser at 59 prosent var i aldersgruppen 19-24 år, 29 prosent var 25-29 år og 12 prosent var 30 år og eldre. Av alle 19-24-åringene i Sør-Trøndelag var 16,4 prosent av mennene og 8,4 prosent av kvinnene registrert som studenter ved universiteter og høyskoler. Tilsvarende tall for landet under ett var 13,5 prosent for menn og 8,2 prosent for kvinner.

Ved universitetene var det høsten 1974 625 nye studenter hjemmehørende i Sør-Trøndelag, mot 631 i 1973 og 446 i 1972. 43 prosent av de nye studentene var kvinner, mot 44 prosent i 1973 og 35 prosent i 1972. For landet totalt var kvinneandelen for nye studenter 44 prosent i 1974.

Foreløpige tall for hele landet er publisert i Statistisk ukehefte nr. 28. Endelige tall vil bli gitt i publikasjonen NOS Utdanningsstatistikk - Universiteter og høyskoler som kommer ut i løpet av oktober.

Tabell 1. Studenter hjemmehørende i Sør-Trøndelag ved universiteter og høyskoler etter skoleslag og skolefylke. Sør-Trøndelag

| Skolefylke  | I alt | Uni-<br>versi-<br>teter | Distrikts-<br>høyskoler | Lærer-<br>skoler | Tek-<br>niske<br>skoler | Sosial-<br>skoler | Skoler<br>for<br>videre-<br>utdan-<br>ning i<br>sykepleie | Mili-<br>tære<br>høg-<br>skoler | Andre<br>høg-<br>skoler |
|---|-------|-------------------------|-------------------------|------------------|-------------------------|-------------------|---|---------------------------------|-------------------------|
| Østfold .....   | 6     | -                       | -                       | 4                | 2                       | -                 | -   | -                               | -                       |
| Akershus .....  | 82    | 30                      | -                       | 35               | 15                      | -                 | 1   | -                               | 1                       |
| Oslo .....  | 518   | 401                     | -                       | 45               | 1                       | 15                | 5   | 4                               | 47                      |
| Hedmark .....   | 26    | -                       | -                       | 26               | -                       | -                 | -   | -                               | -                       |
| Oppland .....   | 33    | -                       | 15                      | -                | 18                      | -                 | -   | -                               | -                       |
| Buskerud .....  | 8     | -                       | -                       | -                | 5                       | -                 | -   | 3                               | -                       |
| Vestfold .....  | 2     | -                       | -                       | 1                | 1                       | -                 | -   | -                               | -                       |
| Telemark .....  | 13    | -                       | 5                       | 6                | 2                       | -                 | -   | -                               | -                       |
| Aust-Agder .....  | 1     | -                       | -                       | -                | 1                       | -                 | -   | -                               | -                       |
| Vest-Agder .....  | 11    | -                       | 9                       | 2                | -                       | -                 | -   | -                               | -                       |
| Rogaland .....  | 18    | -                       | 9                       | 4                | 1                       | 4                 | -   | -                               | -                       |
| Hordaland .....   | 163   | 146                     | -                       | 15               | 1                       | -                 | -   | 1                               | -                       |
| Møre og Romsdal .....                                       | 62    | -                       | 51                      | 11               | -                       | -                 | -   | -                               | -                       |
| Sør-Trøndelag .....   | 3 585 | 2 668                   | -                       | 271              | 541                     | 67                | -   | 38                              | -                       |
| Nord-Trøndelag .....  | 66    | -                       | -                       | 66               | -                       | -                 | -   | -                               | -                       |
| Nordland .....  | 35    | -                       | 3                       | 31               | 1                       | -                 | -   | -                               | -                       |
| Troms .....   | 17    | 12                      | -                       | 5                | -                       | -                 | -   | -                               | -                       |
| Finmark .....   | 3     | -                       | -                       | 3                | -                       | -                 | -   | -                               | -                       |
| Studenter hjemme-<br>hørende i Sør-<br>Trøndelag i alt .... | 4 649 | 3 257                   | 92                      | 525              | 589                     | 86                | 6   | 46                              | 48                      |
| Studenter på skole i<br>Sør-Trøndelag i alt                 | 8 712 | 6 939                   | -                       | 512              | 1 059                   | 155               | -   | 47                              | -                       |

Tabell 2. Studenter hjemmehørende i Sør-Trøndelag ved universiteter og høyskoler etter klasstrinn, kjønn og utdanningens art. Sør-Trøndelag

| Kjønn og utdanningens art                               | I alt | Klasstrinn  |       |       |       |
|---|-------|-------------|-------|-------|-------|
|   |       | 12 og under | 13-14 | 15-16 | 17-18 |
| I ALT .....   | 4 649 | 451         | 2 046 | 1 516 | 636   |
| Allment fagfelt .....                                   | 49    | 49          | -     | -     | -     |
| Humaniora og estetikk .....                             | 854   | 5           | 377   | 329   | 143   |
| Undervisning .....                                      | 989   | 78          | 410   | 451   | 50    |
| Administrasjon, økonomi, samfunnsvitenskap og jus ..... | 458   | 1           | 304   | 103   | 50    |
| Industri, håndverk, naturvitenskap og teknikk .....     | 1 876 | 310         | 656   | 548   | 362   |
| Samferdsel .....  | 19    | -           | 19    | -     | -     |
| Helsevern .....   | 131   | 4           | 68    | 32    | 27    |
| Jordbruk, skogbruk og fiske .....                       | 31    | 1           | 6     | 24    | -     |
| Tjenesteyting og forsvar .....                          | 46    | 3           | 10    | 29    | 4     |
| Uspesifisert fagfelt .....                              | 196   | -           | 196   | -     | -     |
| MENN I ALT .....  | 3 126 | 346         | 1 245 | 1 008 | 527   |
| Allment fagfelt .....                                   | 45    | 45          | -     | -     | -     |
| Humaniora og estetikk .....                             | 436   | 1           | 176   | 166   | 93    |
| Undervisning .....                                      | 356   | 6           | 130   | 192   | 28    |
| Administrasjon, økonomi, samfunnsvitenskap og jus ..... | 315   | 1           | 197   | 80    | 37    |
| Industri, håndverk, naturvitenskap og teknikk .....     | 1 710 | 292         | 583   | 492   | 343   |
| Samferdsel .....  | 16    | -           | 16    | -     | -     |
| Helsevern .....   | 83    | -           | 34    | 27    | 22    |
| Jordbruk, skogbruk og fiske .....                       | 29    | 1           | 6     | 22    | -     |
| Tjenesteyting og forsvar .....                          | 43    | -           | 10    | 29    | 4     |
| Uspesifisert fagfelt .....                              | 93    | -           | 93    | -     | -     |
| KVINNER I ALT .....                                     | 1 523 | 105         | 801   | 508   | 109   |
| Allment fagfelt .....                                   | 4     | 4           | -     | -     | -     |
| Humaniora og estetikk .....                             | 418   | 4           | 201   | 163   | 50    |
| Undervisning .....                                      | 633   | 72          | 280   | 259   | 22    |
| Administrasjon, økonomi, samfunnsvitenskap og jus ..... | 143   | -           | 107   | 23    | 13    |
| Industri, håndverk, naturvitenskap og teknikk .....     | 166   | 18          | 73    | 56    | 19    |
| Samferdsel .....  | 3     | -           | 3     | -     | -     |
| Helsevern .....   | 48    | 4           | 34    | 5     | 5     |
| Jordbruk, skogbruk og fiske .....                       | 2     | -           | -     | 2     | -     |
| Tjenesteyting og forsvar .....                          | 3     | 3           | -     | -     | -     |
| Uspesifisert fagfelt .....                              | 103   | -           | 103   | -     | -     |

Tabell 3. Studenter hjemmehørende i Sør-Trøndelag ved universiteter og høgschooler etter alder, kjønn og hjemstedskommune. Sør-Trøndelag

| Hjemstedskommune     | I alt | Alder pr. 31/12 1976 |          |          |               | Studenter i prosent av registrert årskull 19-24 år |         |
|----------------------|-------|----------------------|----------|----------|---------------|--|---------|
|                      |       | 18 år og under       | 19-24 år | 25-29 år | 30 år og over | Menn   | Kvinner |
|                      |       |                      |          |          |               |  |         |
| I ALT .....          | 4 649 | 30                   | 2 734    | 1 337    | 548           | 16,4   | 8,4     |
| Trondheim .....      | 3 570 | 16                   | 1 996    | 1 110    | 448           | 20,0   | 9,2     |
| Hemne .....          | 27    | -                    | 18       | 8        | 1             | 5,7  | 6,0     |
| Snillfjord .....     | 13    | 1                    | 6        | 6        | -             | 6,8  | 8,8     |
| Hitra .....          | 36    | 2                    | 18       | 8        | 8             | 7,3  | 5,4     |
| Frøya .....          | 33    | 1                    | 21       | 9        | 2             | 9,0  | 2,2     |
| Ørland .....         | 62    | 2                    | 41       | 18       | 1             | 11,9   | 5,6     |
| Agdenes .....        | 17    | -                    | 14       | 3        | -             | 14,8   | 3,8     |
| Rissa .....          | 66    | 1                    | 47       | 11       | 7             | 13,0   | 8,1     |
| Bjugn .....          | 36    | -                    | 25       | 8        | 3             | 9,9  | 5,9     |
| Åfjord .....         | 35    | -                    | 26       | 7        | 2             | 13,0   | 5,0     |
| Roan .....           | 7     | -                    | 6        | 1        | -             | 5,1  | 5,4     |
| Osen .....           | 4     | -                    | 4        | -        | -             | 3,2  | 5,1     |
| Oppdal .....         | 65    | -                    | 47       | 14       | 4             | 11,4   | 9,6     |
| Rennebu .....        | 19    | -                    | 16       | 2        | 1             | 11,0   | 3,0     |
| Melidal .....        | 61    | 1                    | 46       | 10       | 4             | 17,3   | 7,1     |
| Orkdal .....         | 110   | -                    | 84       | 19       | 7             | 13,1   | 6,9     |
| Røros .....          | 92    | 2                    | 52       | 22       | 16            | 13,8   | 11,6    |
| Holtålen .....       | 33    | -                    | 22       | 10       | 1             | 15,7   | 5,0     |
| Midtre Gauldal ..... | 50    | -                    | 34       | 7        | 9             | 7,0  | 9,0     |
| Melhus .....         | 75    | -                    | 47       | 17       | 11            | 6,2  | 4,9     |
| Skaun .....          | 56    | 1                    | 43       | 6        | 6             | 12,5   | 9,9     |
| Klæbu .....          | 21    | -                    | 11       | 6        | 4             | 7,0  | 0,6     |
| Malvik .....         | 109   | 3                    | 75       | 22       | 9             | 15,5   | 8,0     |
| Selbu .....          | 38    | -                    | 23       | 11       | 4             | 11,9   | 6,0     |
| Tydal .....          | 14    | -                    | 12       | 2        | -             | 18,4   | 12,0    |

Tabell 4. Studenter hjemmehørende i Sør-Trøndelag ved universiteter og høgschooler etter skoleslag og hjemstedskommune. Sør-Trøndelag

| Hjemstedskommune     | I alt | Uni-versi-teter | Distrikts-høgschooler | Lærer-skoler | Tek-niske skoler | Sosial-skoler | Skoler for videre-utdan-ning i sykepleie | Mili-tære høgschooler | Andre høgschooler |
|----------------------|-------|-----------------|-----------------------|--------------|------------------|---------------|--|-----------------------|-------------------|
|                      |       |                 |                       |              |                  |               |  |                       |                   |
| I ALT .....          | 4 649 | 3 257           | 92                    | 525          | 589              | 86            | 6  | 46                    | 48                |
| Trondheim .....      | 3 570 | 2 611           | 47                    | 337          | 432              | 73            | 4  | 39                    | 27                |
| Hemne .....          | 27    | 18              | 3                     | 2            | 1                | 1             | -  | -                     | 2                 |
| Snillfjord .....     | 13    | 7               | -                     | 3            | 3                | -             | -  | -                     | -                 |
| Hitra .....          | 36    | 23              | 2                     | 5            | 6                | -             | -  | -                     | -                 |
| Frøya .....          | 33    | 16              | 5                     | 7            | 5                | -             | -  | -                     | -                 |
| Ørland .....         | 62    | 40              | -                     | 5            | 11               | 1             | 1  | 2                     | 2                 |
| Agdenes .....        | 17    | 11              | -                     | 1            | 5                | -             | -  | -                     | -                 |
| Rissa .....          | 66    | 39              | 1                     | 8            | 16               | 1             | -  | -                     | 1                 |
| Bjugn .....          | 36    | 21              | 1                     | 8            | 5                | -             | -  | 1                     | -                 |
| Åfjord .....         | 35    | 19              | 3                     | 6            | 6                | -             | -  | -                     | 1                 |
| Roan .....           | 7     | 4               | -                     | 1            | 1                | 1             | -  | -                     | -                 |
| Osen .....           | 4     | 2               | -                     | 1            | 1                | -             | -  | -                     | -                 |
| Oppdal .....         | 65    | 36              | 2                     | 16           | 5                | 1             | -  | -                     | 5                 |
| Rennebu .....        | 19    | 9               | -                     | 4            | 5                | -             | -  | 1                     | -                 |
| Melidal .....        | 61    | 27              | 5                     | 16           | 12               | 1             | -  | -                     | -                 |
| Orkdal .....         | 110   | 72              | 10                    | 16           | 9                | -             | 1  | -                     | 2                 |
| Røros .....          | 92    | 49              | 6                     | 15           | 17               | 1             | -  | -                     | 4                 |
| Holtålen .....       | 33    | 22              | -                     | 7            | 4                | -             | -  | -                     | -                 |
| Midtre Gauldal ..... | 50    | 36              | -                     | 11           | 3                | -             | -  | -                     | -                 |
| Melhus .....         | 75    | 48              | 1                     | 17           | 7                | 1             | -  | -                     | 1                 |
| Skaun .....          | 56    | 34              | 1                     | 12           | 7                | 1             | -  | -                     | 1                 |
| Klæbu .....          | 21    | 14              | 1                     | 3            | -                | 2             | -  | -                     | 1                 |
| Malvik .....         | 109   | 59              | 2                     | 18           | 24               | 2             | -  | 3                     | 1                 |
| Selbu .....          | 38    | 27              | 2                     | 6            | 3                | -             | -  | -                     | -                 |
| Tydal .....          | 14    | 13              | -                     | -            | 1                | -             | -  | -                     | -                 |



Tabell 5. Nye studenter ved universitetene i høstsemesteret hjemmehørende i Sør-Trøndelag etter kjønn og lærested. 1972-1974. Sør-Trøndelag

| Lærested                        | I alt |      |      | Menn |      |      | Kvinner |      |      |
|---------------------------------|-------|------|------|------|------|------|---------|------|------|
|                                 | 1972  | 1973 | 1974 | 1972 | 1973 | 1974 | 1972    | 1973 | 1974 |
| I ALT .....                     | 446   | 631  | 625  | 290  | 351  | 355  | 156     | 280  | 270  |
| Norges landbrukshøgskole .....  | 15    | 15   | 6    | 13   | 14   | 6    | 2       | 1    | -    |
| Universitetet i Oslo .....      | 57    | 49   | 39   | 40   | 28   | 25   | 17      | 21   | 14   |
| Menighetsfakultetet .....       | -     | 3    | 5    | -    | 3    | 3    | -       | -    | 2    |
| Norges veterinærhøgskole .....  | 3     | 4    | 2    | 3    | 3    | 1    | -       | 1    | 1    |
| Arkitekthøgskolen i Oslo .....  | 1     | 1    | -    | -    | 1    | -    | 1       | -    | -    |
| Norges idrettshøgskole .....    | 2     | 6    | 6    | 2    | 4    | 2    | -       | 2    | 4    |
| Musikkhøgskolen .....           | -     | 4    | 1    | -    | 4    | -    | -       | -    | 1    |
| Statens kunstakademi .....      | -     | -    | 5    | -    | -    | 3    | -       | -    | 2    |
| Universitetet i Bergen .....    | 14    | 14   | 11   | 9    | 9    | 7    | 5       | 5    | 4    |
| Norges Handelshøgskole .....    | 7     | 4    | 6    | 7    | 2    | 6    | -       | 2    | -    |
| Universitetet i Trondheim ..... | 345   | 529  | 541  | 215  | 281  | 301  | 130     | 248  | 240  |
| Norges lærerhøgskole .....      | 249   | 450  | 425  | 122  | 209  | 196  | 127     | 241  | 229  |
| Norges tekniske høgskole .....  | 96    | 79   | 116  | 93   | 72   | 105  | 3       | 7    | 11   |
| Universitetet i Tromsø .....    | 2     | 2    | 3    | 1    | 2    | 1    | 1       | -    | 2    |

SU 13x  
ND

PUBLIKASJONER SENDT UT FRA STATISTISK SENTRALBYRA I SEPTEMBER OG HITTIL I OKTOBER 1976

I serien Norges offisielle statistikk:

Bedriftstelling 1974 Aust-Agder Sidetall 73 Pris kr 7,00  
Fiskerstatistikk 1975 Sidetall 41 Pris kr 7,00  
Skogavvirking til salg og industriell produksjon 1974-75 Sidetall 55 Pris kr 7,00  
Sivilrettsstatistikk 1975 Sidetall 31 Pris kr 7,00  
Bedriftstelling 1974 Telemark Sidetall 75 Pris kr 7,00  
Bedriftstelling 1974 Buskerud Sidetall 77 Pris kr 7,00  
Jaktstatistikk 1975 Sidetall 63 Pris kr 7,00  
Veitrafikkulykker 1975 Sidetall 73 Pris kr 8,00  
Flyttestatistikk 1975 Sidetall 95 Pris kr 8,00  
Folkemengden etter alder og ekteskapeleg status 31. desember 1975 Sidetall 141  
Pris kr 8,00  
Hotell- og pensjonatstatistikk 1974-1975 Sidetall 87 Pris kr 7,00

I serien Statistiske analyser:

Private husholdningers forbruk 1973 Sidetall 103 Pris kr 9,00 (SA nr. 24)  
Forbruk blant skoleungdom og studenter 1973-1974 Sidetall 59 Pris kr 8,00 (SA nr. 25)

I serien Artikler:

Trends in Norwegian Planning 1945-1975 Sidetall 42 Pris kr 7,00 (ART nr. 84)  
Utdanning og yrke til lærerkandidatene fra 1965 Sidetall 55 Pris kr 8,00 (ART nr. 85)  
On the Estimation of Dynamic Relations from Combined Cross Section Time Series Data  
Sidetall 19 Pris kr 5,00 (ART nr. 87)

FASTE PUBLIKASJONER FRA STATISTISK SENTRALBYRA

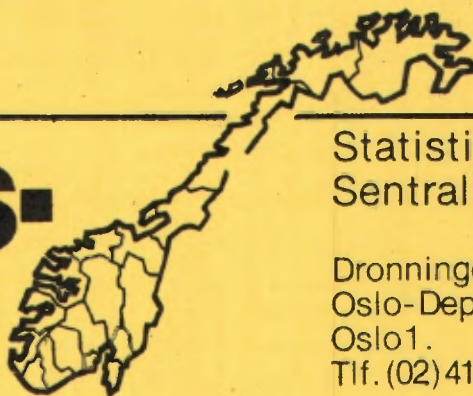
Statistisk månedshefte. Pris: Årsabonnement kr 25,00  
Pr. hefte " 2,50

Månedsstatistikk over utenrikshandelen.

Pris: Årsabonnement kr 30,00  
Pr. hefte " 3,00

Statistisk ukehefte. Pris: Årsabonnement kr 40,00  
Pr. hefte " 1,00

# Nye distrikts- tall



Statistisk  
Sentralbyrå

Dronningensgt.16.  
Oslo-Dep.  
Oslo1.  
Tlf. (02) 41 38 20

Nr. 11/76

8. november 1976

## S Ø R - T R Ø N D E L A G

### I N N H O L D

Talet på bruk, jordbruksareal og traktorar  
m.m. pr. 20. juni 1976

Barnehager pr. 15. desember 1975

Personer funnet skyldige i forbrytelser  
i 1975

Publikasjoner sendt ut fra Statistisk  
Sentralbyrå i oktober og hittil i  
november 1976

## TALET PÅ BRUK, JORDBRUKSAREAL OG TRAKTORAR M.M. PR. 20. JUNI 1976

Statistisk Sentralbyrås utvalsteljning for jordbruket viser at det pr. 20. juni 1976 var knapt 7 500 bruk i drift som særskilde driftseiningar i Sør-Trøndelag. Tilsvarende tal i 1969 var om lag 10 100, og nedgangen i denne perioden er såleis 26 prosent. Det er nedgang i talet på bruk med under 100 dekar jordbruksareal, medan talet på bruk med 100 dekar og meir har auka. Gjennomsnittleg jordbruksareal pr. bruk var 84 dekar i 1976, mot 68 dekar i 1969.

Totalt jordbruksareal i drift var knapt 639 000 dekar i 1976. Dette er ein nedgang på 2 prosent i høve til året før. Arealet av korn minka med 12 prosent frå 1975 til 1976 og var 131 000 dekar i 1976. For dei fleste andre åkervekstane var det auke i arealet. Potetarealet auka såleis med 7 prosent siste året, arealet til grønfôr og silovekstar auka med 5 prosent og rotvekstarealet auka med vel 4 prosent. Også arealet av eng til slått auka, medan arealet av kulturbeite var mindre enn året før.

Det var 700 færre bruk med korn i 1976 enn i 1975 og 2 100 færre enn i 1969. Gjennomsnittleg kornareal pr. bruk med korn var 48 dekar i 1976, mot 26 dekar i 1969. Det var nokre fleire bruk med poteter i 1976 enn i 1975, men likevel bortimot 2 300 færre enn i 1969. Gjennomsnittleg potetareal pr. dyrkar var 2,0 dekar i 1976 mot 2,4 dekar i 1969. Gjennomsnittleg rotvekstareal pr. bruk auka frå 1,9 dekar i 1969 til 3,4 dekar i 1976, og arealet av slåtteng pr. bruk auka frå 40 dekar til 50 dekar i same perioden.

Talet på traktorar var vel 8 600 sommaren 1976. Vel 6 400 bruk eller 86 prosent av alle bruk hadde traktor. I 1969 hadde 61 prosent av brukta traktor. Talet på førhaustarar auka frå knapt 1 000 i 1969 til 3 100 i 1976. Talet på skurtreskjarar var om lag 800 i 1976, mot vel 500 i 1969.

Tal for heile landet er gitt i Statistisk ukehefte nr. 41 og 44, 1976. I nr. 41 er dessutan nokre hovudtal gitt fylkesvis.

Tabell 1. Talet på bruk<sup>1)</sup> etter jordbruksareal i drift. Jordbruksareal pr. bruk. Sør-Trøndelag

|                             | Bruk<br>i alt | 5-49,9<br>dekar | 50-99,9<br>dekar | 100 dekar<br>og meir | Jordbruks-<br>areal<br>pr. bruk<br>Dekar |
|-----------------------------|---------------|-----------------|------------------|----------------------|--|
| 1969 .....                  | 10 111        | 4 542           | 3 481            | 2 088                | 68,1                                     |
| 1975 .....                  | 7 785         | 2 677           | 2 809            | 2 299                | 82,1                                     |
| 1976 .....                  | 7 470         | 2 477           | 2 689            | 2 304                | 83,8                                     |
| Relative tal når 1969 = 100 |               |                 |                  |                      |  |
| 1969 .....                  | 100           | 100             | 100              | 100                  | 100                                      |
| 1975 .....                  | 77            | 59              | 81               | 110                  | 121                                      |
| 1976 .....                  | 74            | 55              | 77               | 110                  | 123                                      |

1) Bruk med minst 5 dekar jordbruksareal.

Tabell 2. Bruken av jordbruksarealet i drift. Sør-Trøndelag

|  | 1969    | 1975    | 1976    | Endring<br>1975-1976<br>Prosent |
|--|---------|---------|---------|---------------------------------|
|  |         | Dekar   |         |                                 |
| Korn, erter og oljevekstar til mogning i alt ..... | 127 304 | 148 802 | 131 395 | -11,7                           |
| Av dette:  |         |         |         |                                 |
| Bygg .....   | 114 344 | 118 709 | 103 777 | -12,6                           |
| Havre .....  | 11 708  | 27 207  | 25 605  | -5,9                            |
| Grønfôr og silovekstar i alt .....                 | 20 326  | 33 806  | 35 457  | +4,9                            |
| Potet .....  | 20 952  | 12 436  | 13 340  | +7,3                            |
| Rotvekstar i alt .....                             | 4 170   | 4 539   | 4 739   | +4,4                            |
| Andre vekstar på åker og i hage .....              | 13 972  | 13 931  | 14 044  | +0,8                            |
| Brakk .....  | 3 071   | 5 345   | 5 887   | +10,1                           |
| Åker og hageareal i alt .....                      | 189 795 | 218 859 | 204 862 | -6,4                            |
| Eng til slått i alt .....                          | 396 866 | 335 915 | 344 665 | +2,6                            |
| Kulturbeite i alt .....                            | 114 665 | 97 380  | 89 353  | -8,2                            |
| Jordbruksareal i drift i alt .....                 | 701 326 | 652 154 | 638 880 | -2,0                            |
| Av dette fulldyrka jord .....                      | 636 051 | 611 639 | 606 457 | -0,8                            |

Tabell 3. Bruk<sup>1)</sup> som dyrkar ymse vekstar. Sør-Trøndelag

|                             | Korn, erter<br>og olje-<br>vekstar til<br>mogning | Potet | Rot-<br>vekstar | Eng til<br>slått |
|-----------------------------|---|-------|-----------------|------------------|
| 1969 .....                  | 4 887   | 8 366 | 2 200           | 9 857            |
| 1975 .....                  | 3 448   | 6 046 | 1 283           | 7 100            |
| 1976 .....                  | 2 745   | 6 112 | 1 392           | 6 825            |
| Relative tal når 1969 = 100 |   |       |                 |                  |
| 1969 .....                  | 100   | 100   | 100             | 100              |
| 1975 .....                  | 71  | 72    | 58              | 72               |
| 1976 .....                  | 56  | 73    | 63              | 69               |

1) Bruk med minst 5 dekar jordbruksareal.

Tabell 4. Areal pr. bruk<sup>1)</sup> som dyrkar vedkomande vekst. Dekar

|               | Korn, erter<br>og olje-<br>vekstar til<br>mogning | Potet | Rot-<br>vekstar | Eng til<br>slått |
|---------------|---|-------|-----------------|------------------|
| Sør-Trøndelag |   |       |                 |                  |
| 1969 .....    | 26,0  | 2,4   | 1,9             | 40,1             |
| 1975 .....    | 43,1  | 1,9   | 3,5             | 47,1             |
| 1976 .....    | 47,8  | 2,0   | 3,4             | 50,3             |
| Heile landet  |   |       |                 |                  |
| 1969 .....    | 50,3  | 2,6   | 2,8             | 31,6             |
| 1975 .....    | 71,5  | 2,6   | 3,2             | 36,7             |
| 1976 .....    | 74,9  | 2,9   | 3,3             | 38,4             |

1) Bruk med minst 5 dekar jordbruksareal.

Tabell 5. Bruk med traktor og talet på ymse slags maskinar. Sør-Trøndelag

|            | Bruk <sup>1)</sup> med traktor |  | Talet på maskinar <sup>2)</sup> |         |         |                   |                     |
|------------|--------------------------------|--|---------------------------------|---------|---------|-------------------|---------------------|
|            | I alt                          | I prosent<br>av alle<br>bruk i<br>fylket | Traktorar                       |         |         | Fôr-<br>haustarar | Skur-<br>treskjarar |
|            |                                |  | I alt                           | 4-hjuls | 2-hjuls |                   |                     |
| 1969 ..... | 6 119                          | 60,5                                     | 7 135                           | 6 507   | 628     | 973               | 516                 |
| 1975 ..... | 6 374                          | 81,9                                     | 8 218                           | 7 709   | 509     | 2 861             | 795                 |
| 1976 ..... | 6 424                          | 86,0                                     | 8 644                           | 8 013   | 631     | 3 112             | 802                 |

1) Bruk med minst 5 dekar jordbruksareal.

2) Bruk med under 5 dekar jordbruksareal er medrekna.

## BARNEHAGER PR. 15. DESEMBER 1975

Opgaver til Statistisk Sentralbyrå viser at det pr. 15. desember 1975 var 60 barnehager i kommuner i Sør-Trøndelag.

Pr. 15. desember var det i alt 475 ansatte ved barnehagene, og av disse hadde 149 førskolelærerutdanning. I alt 2 231 barn hadde plass i barnehager i Sør-Trøndelag pr. 15. desember 1975.

Mer fullstendige tall finnes i Statistisk ukehefte nr. 45, 1976 og publikasjonen Barneomsorg 1975 som vil komme ut i februar-mars 1977.

Barnehager pr. 15. desember 1975. Sør-Trøndelag. Barnehager, ansatte i barnehagene og innmeldte barn etter alder

| Kommuner            | Barnehager | Ansatte |                                     | Barn  |        |        |        | Barn i barnehager pr. 1 000 barn under 7 år |              |
|---------------------|------------|---------|-------------------------------------|-------|--------|--------|--------|---|--------------|
|                     |            | I alt   | Av disse med førskolelærerutdanning | I alt | 0-1 år | 2-3 år | 4-5 år |   | 6 år og over |
| SØR-TRØNDELAG       |            |         |                                     |       |        |        |        |   |              |
| 1 9 7 5             |            |         |                                     |       |        |        |        |   |              |
| 1601 Trondheim .... | 53         | 429     | 139                                 | 2 017 | 94     | 407    | 955    | 561   | 126          |
| 1612 Hemne .....    | 1          | 3       | 1                                   | 15    | -      | 2      | 11     | 2   | 32           |
| 1621 Ørland .....   | 1          | 6       | 1                                   | 37    | -      | 8      | 17     | 12  | 67           |
| 1627 Bjugn .....    | 1          | 8       | 1                                   | 37    | -      | 3      | 23     | 11  | 74           |
| 1638 Orkdal .....   | 2          | 14      | 2                                   | 56    | 1      | 13     | 23     | 19  | 58           |
| 1640 Røros .....    | 1          | 8       | 3                                   | 29    | -      | 12     | 13     | 4   | 63           |
| 1662 Klæbu .....    | 1          | 7       | 2                                   | 40    | -      | 9      | 21     | 10  | 108          |
| I alt .....         | 60         | 475     | 149                                 | 2 231 | 95     | 454    | 1 063  | 619   | 83           |
| 1974 .....          | 51         | 361     | 116                                 | 1 807 | 88     | 341    | 852    | 526   | 65           |

## PERSONER FUNNET SKYLDIGE I FORBRYTELSE I 1975

Oppgaver til Statistisk Sentralbyrå viser at det i 1975 var 647 personer som ble domfelt, botlagt eller påtalefritatt for forbrytelser begått i Sør-Trøndelag. Det tilsvarende tall for 1974 var 732.

Om lag 68 prosent av de straffbare i 1975 hadde begått vinningsforbrytelser, mens 14 prosent hadde begått voldsforbrytelser, 3 prosent sedelighetsforbrytelser og 15 prosent andre typer forbrytelser.

Av de straffbare ble en fjerdedel påtalefritatt etter straffeprosessloven, eller fikk sin sak overført til barnevernsnemnda, 4 prosent ble botlagt ved forelegg og 71 prosent ble domfelt.

Det var 5 prosent kvinner blant de straffbare.

Mer detaljerte oppgaver vil bli gitt i publikasjonen Kriminalstatistikk Reaksjoner 1975, som vil komme ut i februar 1977.

## Straffbare i 1975 for forbrytelser begått i Sør-Trøndelag

| Gjerningssted:<br>Bykommuner/<br>herredskommuner | I alt | Forbrytelsesgruppe   |                   |                         |                    | Reaksjon  |                       |          |
|--|-------|----------------------|-------------------|-------------------------|--------------------|---|-----------------------|----------|
|  |       | Vinningsforbrytelser | Voldsforbrytelser | Sedelighetsforbrytelser | Andre forbrytelser | Påtalefritatte etter straffeprosessloven og barnevernsloven | Botlagte ved forelegg | Domfelte |
| 1 9 7 5  |       |                      |                   |                         |                    |   |                       |          |
| Bykommune .....                                  | 498   | 352                  | 70                | 13                      | 63                 | 112   | 16                    | 370      |
| Herredskommuner .....                            | 149   | 90                   | 23                | 6                       | 30                 | 50  | 12                    | 87       |
| I alt .....                                      | 647   | 442                  | 93                | 19                      | 93                 | 162   | 28                    | 457      |
| 1974 .....                                       | 732   | 483                  | 112               | 19                      | 118                | 158   | 26                    | 548      |

SU 11x

ND

PUBLIKASJONER SENDT UT FRA STATISTISK SENTRALBYRÅ I OKTOBER OG HITTIL I NOVEMBER 1976

I serien Norges offisielle statistikk:

Hotell- og pensjonatstatistikk 1974-1975 Sidetall 87 Pris kr 7,00  
Bedriftstelling 1974 Oppland Sidetall 79 Pris kr 7,00  
Bedriftstelling 1974 Hedmark Sidetall 77 Pris kr 7,00  
Utdanningsstatistikk Universiteter og høyskoler 1. oktober 1974 Sidetall 135  
Pris kr 8,00  
Skattestatistikk Inntektsåret 1974 Sidetall 133 Pris kr 9,00  
Lønns- og sysselsettingsstatistikk for ansatte i skoleverket 1. oktober 1975  
Sidetall 75 Pris kr 8,00  
Lønnsstatistikk for sjøfolk på skip i utenriksfart mars 1976 Sidetall 29  
Pris kr 7,00  
Arbeidsmarkedstatistikk 1975 Sidetall 97 Pris kr 8,00  
Utdanningsstatistikk Grunnskoler 1. oktober 1975 Sidetall 71 Pris kr 8,00  
Kriminalstatistikk Forbrytelser etterforsket av politiet 1975 Sidetall 75  
Pris kr 8,00  
Jordbruksstatistikk 1975 Sidetall 113 Pris kr 9,00  
Utenrikshandelen 1975 II Sidetall 291 Pris kr 11,00  
Folkemengdens bevegelse 1975 Sidetall 75 Pris kr 8,00

I serien Artikler:

Four Papers on the Analytic Graduation of Fertility Curves Sidetall 57  
Pris kr 8,00 (ART nr. 86)

FASTE PUBLIKASJONER FRA STATISTISK SENTRALBYRÅ

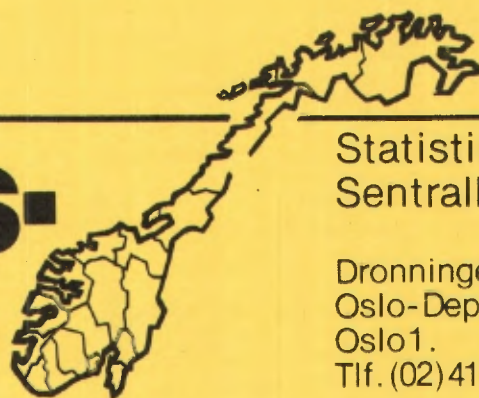
Statistisk månedshefte. Pris: Årsabonnement kr 25,00  
Pr. hefte " 2,50

Månedstatistikk over utenrikshandelen.  
Pris: Årsabonnement kr 30,00  
Pr. hefte " 3,00

Statistisk ukehefte. Pris: Årsabonnement kr 40,00  
Pr. hefte " 1,00



# Nye distrikts- tall



Statistisk  
Sentralbyrå

Dronningensgt.16.  
Oslo-Dep.  
Oslo1.  
Tlf. (02)41 3820

Nr. 12/76

6. desember 1976

## SØR-TRØNDELAG

### I N N H O L D

Folketallet i kommunene ved utgangen av september 1976 og endringene i 3. kvartal

Husdyrhald pr. 20. juni 1976

Villreinjakten 1976

Midler forvaltet av overformynderiene pr. 31. desember 1975

Publikasjoner sendt ut fra Statistisk Sentralbyrå i november 1976

## FOLKETALLET I KOMMUNENE VED UTGANGEN AV SEPTEMBER 1976 OG ENDRINGENE I 3. KVARTAL

Statistisk Sentralbyrå har på grunnlag av reviderte folketall for 1. juli 1976 og foreløpige oppgaver over fødsler, dødsfall og flyttinger i månedene juli-september laget en oversikt over folketallet i de enkelte kommuner ved utgangen av september.

For Sør-Trøndelag fylke viser oversikten at folketallet ved utgangen av september var nærmere 242 300, vel 550 større enn tre måneder tidligere. Siden årsskiftet har folketallet økt med vel 900.

Trondheim hadde økt sitt folketall i tredje kvartal med om lag 300. De fleste herredskommunene hadde øking i folketallet i tredje kvartal, og størst absolutt tilvekst hadde Melhus.

En samlet oversikt over folketallet ved utgangen av september 1976 i de enkelte fylker, og endringene for de enkelte fylker i tredje kvartal, er publisert i Statistisk ukehefte nr. 47, 1976.

## Kvartalsstatistikk for kommunene. Sør-Trøndelag

| Nr. Kommune             | Folketal<br>1/7 1976 <sup>1)</sup> | Endringer i 3. kvartal 1976 |      |                  |                 |               | Folketal<br>30/9 1976 |
|-------------------------|------------------------------------|-----------------------------|------|------------------|-----------------|---------------|-----------------------|
|                         |                                    | Fødte                       | Døde | Inn-<br>flytting | Ut-<br>flytting | Til-<br>vekst |                       |
| 16 SØR-TRØNDELAG .....  | 241 726                            | 831                         | 575  | 3 766            | 3 469           | 553           | 242 279               |
| 01 Trondheim .....      | 135 249                            | 546                         | 295  | 2 126            | 2 078           | 299           | 135 548               |
| 12 Hemne .....          | 4 137                              | 12                          | 8    | 47               | 39              | 12            | 4 149                 |
| 13 Snillfjord .....     | 1 248                              | 2                           | 6    | 17               | 20              | -7            | 1 241                 |
| 17 Hitra .....          | 4 361                              | 13                          | 8    | 58               | 63              | -             | 4 361                 |
| 20 Frøya .....          | 4 966                              | 8                           | 24   | 89               | 79              | -6            | 4 960                 |
| 21 Ørland .....         | 4 927                              | 14                          | 11   | 114              | 128             | -11           | 4 916                 |
| 22 Agdenes .....        | 1 952                              | 4                           | 6    | 22               | 15              | 5             | 1 957                 |
| 24 Rissa .....          | 6 442                              | 24                          | 26   | 74               | 49              | 23            | 6 465                 |
| 27 Bjugn .....          | 4 677                              | 17                          | 12   | 75               | 77              | 3             | 4 680                 |
| 30 Åfjord .....         | 3 843                              | 13                          | 12   | 43               | 40              | 4             | 3 847                 |
| 32 Roan .....           | 1 360                              | 5                           | 2    | 13               | 11              | 5             | 1 365                 |
| 33 Osen .....           | 1 355                              | 4                           | 3    | 18               | 26              | -7            | 1 348                 |
| 34 Oppdal .....         | 5 645                              | 17                          | 12   | 96               | 73              | 28            | 5 673                 |
| 35 Rennebu .....        | 2 871                              | 8                           | 7    | 27               | 41              | -13           | 2 858                 |
| 36 Meldal .....         | 4 558                              | 11                          | 19   | 81               | 52              | 21            | 4 579                 |
| 38 Orkdal .....         | 9 624                              | 13                          | 18   | 133              | 130             | -2            | 9 622                 |
| 40 Røros .....          | 5 275                              | 6                           | 20   | 105              | 72              | 19            | 5 294                 |
| 44 Holtålen .....       | 2 647                              | 5                           | 15   | 37               | 34              | -7            | 2 640                 |
| 48 Midtre Gauldal ..... | 6 149                              | 23                          | 14   | 82               | 62              | 29            | 6 178                 |
| 53 Melhus .....         | 10 349                             | 33                          | 14   | 176              | 123             | 72            | 10 421                |
| 57 Skaun .....          | 4 663                              | 16                          | 19   | 72               | 32              | 37            | 4 700                 |
| 62 Klæbu .....          | 2 969                              | 5                           | 8    | 61               | 42              | 16            | 2 985                 |
| 63 Malvik .....         | 7 660                              | 22                          | 10   | 143              | 127             | 28            | 7 688                 |
| 64 Selbu .....          | 3 809                              | 9                           | 3    | 50               | 40              | 16            | 3 825                 |
| 65 Tydal .....          | 990                                | 1                           | 3    | 7                | 16              | -11           | 979                   |

1) Tallene er korrigert for endringer i 2. kvartal som ikke var kommet med ved forrige framregning.

## HUSDYRHALD PR. 20. JUNI 1976

Statistisk Sentralbyrås utvalsteljing for jordbruket viser at det var knapt 1 700 hestar i Sør-Trøndelag pr. 20. juni 1976. Det er ein nedgang på 10 prosent i høve til året før. Talet på storfe i alt auka med 2 prosent siste året. Talet på kyr var vel 36 000 i 1976 eller om lag som året før.

Pr. 20. juni 1976 var det 97 000 sauer i fylket. Det er ein auke på 10 prosent frå året før. Talet på geiter auka med 7 prosent og svinetalet auka med 8 prosent siste året. Det var 28 000 svin pr. 20/6 1976. Hønetalet var om lag som året før.

Det var 6 500 bruk som hadde husdyr i 1976 mot 9 100 i 1969. Dette er ein nedgang på 29 prosent. Talet på bruk utan husdyr er om lag det same som i 1969. Det er talet på bruk med hest, svin og høner som har minka relativt mest. Frå 1969 til 1976 var nedgangen 61 prosent for bruk med hest og bruk med svin og 62 prosent for bruk med høner. Tilsvarende nedgang var 30 prosent for bruk med storfe, 38 prosent for bruk med ku og 50 prosent for bruk med sau.

Gjennomsnittleg buskapsstorleik har auka sidan 1969 for alle husdyrslag. I 1976 var det 1,3 hestar, 17,9 storfe, 8,8 kyr, 43,7 sauer, 22,6 geiter, 14,8 svin og 101 høner pr. bruk med vedkomande husdyrslag.

Tal for heile landet er gitt i Statistisk ukehefte nr. 42 og 44, 1976. I nr. 42 er dessutan nokre hovudtal gitt fylkesvis.

Tabell 1. Talet på husdyr pr. 20. juni. Sør-Trøndelag

|                               | 1969    | 1975    | 1976    | Endring<br>1975-1976<br>Prosent |
|-------------------------------|---------|---------|---------|---------------------------------|
| <b>Hest:</b>                  |         |         |         |                                 |
| I alt .....                   | 3 734   | 1 843   | 1 654   | -10,3                           |
| <b>Storfe:</b>                |         |         |         |                                 |
| Spedkalv .....                | 2 395   | 2 243   | 1 903   | -15,2                           |
| Oksekalv 1 mnd. - 1 år .....  | 15 577  | 15 738  | 16 594  | + 5,4                           |
| Kvigekalv 1 mnd. - 1 år ..... | 16 000  | 15 884  | 16 060  | + 1,1                           |
| Okse over 1 år .....          | 4 943   | 5 888   | 6 587   | +11,9                           |
| Kvige ikkje hatt kalv .....   | 13 644  | 13 921  | 14 228  | + 2,2                           |
| Ku .....                      | 37 965  | 36 320  | 36 413  | + 0,3                           |
| I alt .....                   | 90 524  | 89 994  | 91 785  | + 2,0                           |
| <b>Sau:</b>                   |         |         |         |                                 |
| Under 1 år (lam) .....        | 62 042  | 49 850  | 55 303  | +10,9                           |
| Over 1 år .....               | 48 893  | 37 944  | 41 635  | + 9,7                           |
| I alt .....                   | 110 935 | 87 794  | 96 938  | +10,4                           |
| <b>Geit:</b>                  |         |         |         |                                 |
| Under 1 år (kje) .....        | 326     | 463     | 487     | + 5,2                           |
| Over 1 år .....               | 933     | 643     | 700     | + 8,9                           |
| I alt .....                   | 1 259   | 1 106   | 1 187   | + 7,3                           |
| <b>Svin:</b>                  |         |         |         |                                 |
| Under 6 mndr. ....            | 23 007  | 21 520  | 22 810  | + 6,0                           |
| Over 6 mndr.:                 |         |         |         |                                 |
| Slaktesvin .....              | 1 157   | 781     | 1 236   | +58,3                           |
| Alsråne .....                 | 162     | 175     | 186     | + 6,3                           |
| Alspurke .....                | 3 087   | 3 509   | 3 749   | + 6,8                           |
| I alt .....                   | 27 413  | 25 985  | 27 981  | + 7,7                           |
| <b>Høner:</b>                 |         |         |         |                                 |
| I alt .....                   | 102 037 | 112 153 | 111 920 | - 0,2                           |

Tabell 2. Bruk<sup>1)</sup> med husdyr. 20. juni. Sør-Trøndelag

|                             | Bruk i alt  |            | Bruk med: |        |       |       |       |       |
|-----------------------------|-------------|------------|-----------|--------|-------|-------|-------|-------|
|                             | Utan husdyr | Med husdyr | Hest      | Storfe | Ku    | Sau   | Svin  | Høner |
| 1969 .....                  | 974         | 9 137      | 3 184     | 7 308  | 6 715 | 4 355 | 4 780 | 2 650 |
| 1975 .....                  | 976         | 6 809      | 1 466     | 5 319  | 4 460 | 2 293 | 1 987 | 1 029 |
| 1976 .....                  | 969         | 6 501      | 1 227     | 5 133  | 4 152 | 2 171 | 1 853 | 1 014 |
| Relative tal når 1969 = 100 |             |            |           |        |       |       |       |       |
| 1969 .....                  | 100         | 100        | 100       | 100    | 100   | 100   | 100   | 100   |
| 1975 .....                  | 100         | 75         | 46        | 73     | 66    | 53    | 42    | 39    |
| 1976 .....                  | 99          | 71         | 39        | 70     | 62    | 50    | 39    | 38    |

1) Bruk med minst 5 dekar jordbruksareal.

Tabell 3. Gjennomsnittleg dyretal pr. bruk<sup>1)</sup> med vedkomande husdyr. 20. juni

|               | Hest | Storfe | Ku  | Sau  | Geit | Svin | Høner |
|---------------|------|--------|-----|------|------|------|-------|
| Sør-Trøndelag |      |        |     |      |      |      |       |
| 1969 .....    | 1,2  | 12,4   | 5,7 | 25,0 | 9,8  | 5,6  | 33,8  |
| 1975 .....    | 1,2  | 16,9   | 8,1 | 37,4 | 21,3 | 12,8 | 99,4  |
| 1976 .....    | 1,3  | 17,9   | 8,8 | 43,7 | 22,6 | 14,8 | 100,5 |
| Heile landet  |      |        |     |      |      |      |       |
| 1969 .....    | 1,2  | 10,6   | 5,3 | 26,6 | 24,7 | 12,4 | 80,4  |
| 1975 .....    | 1,4  | 14,6   | 7,8 | 33,9 | 36,4 | 25,5 | 184,8 |
| 1976 .....    | 1,4  | 15,4   | 8,2 | 36,3 | 37,6 | 28,6 | 186,8 |

1) Bruk med minst 5 dekar jordbruksareal.

## VILLREINJAKTEN 1976

Statistisk Sentralbyrås sammendrag av oppgavene over den ordinære villreinjakten i Sør-Trøndelag viser at det ble tillatt felt 557 dyr i 1976, mot 668 i 1975. I 1976 ble det felt 465 dyr eller 83 prosent av det tillatte, mens det i 1975 ble felt 474 dyr eller 71 prosent.

Av de felte dyrene var 51 prosent hanndyr i 1976, mot 50 prosent i 1975. I 1976 ble det felt 103 årskalver, mot 88 året før.

Detaljerte opplysninger om villreinjakten blir gitt i publikasjonen Jaktstatistikk 1976 som vil foreligge høsten 1977.

## Villreinjakt. Sør-Trøndelag

| Kommune              | 1975      |                                     | Tillatt felt | 1976  |          |          | Felte dyr i prosent av tillatt felt |
|----------------------|-----------|-------------------------------------|--------------|-------|----------|----------|-------------------------------------|
|                      | Felte dyr | Felte dyr i prosent av tillatt felt |              | I alt | Hann-dyr | Hunn-dyr |                                     |
| Oppdal .....         | 156       | 68,4                                | 213          | 138   | 64       | 74       | 64,8                                |
| Rennebu .....        | 13        | 86,7                                | 15           | 13    | 6        | 7        | 86,7                                |
| Holtålen .....       | 126       | 67,4                                | 143          | 133   | 66       | 67       | 93,0                                |
| Midtre Gauldal ..... | 179       | 75,2                                | 186          | 181   | 100      | 81       | 97,3                                |
| I alt .....          | 474       | 71,0                                | 557          | 465   | 236      | 229      | 83,5                                |

## MIDLER FORVALTET AV OVERFORMYNDERIENE PR. 31. DESEMBER 1975

Opgaver til Statistisk Sentralbyrå viser at overformynderiene i Sør-Trøndelag forvaltet 19 mill.kr pr. 31. desember 1975. Det var 1/2 mill.kr mer enn i 1974.

I alt 92 prosent av de forvaltede midler tilhørte umyndige, 4 prosent tilhørte andre personer og 4 prosent offentlige legat og fond.

Av forvaltningskapitalen var 20 prosent plassert i obligasjoner, 63 prosent i bankinnskott og 5 prosent i aksjer.

Overformynderiene forvaltet midler for 1 010 umyndige ved årsskiftet 1975-76.

Tall for hele landet er publisert i Statistisk ukehefte nr. 47, 1976.

Tabell 1. Forvaltede midler og tallet på umyndige. Sør-Trøndelag

| Kommune                   | I alt    | For umyndige | For andre personer | For offentlige legat og fond | Umyndige med midler |             |               |
|---------------------------|----------|--------------|--------------------|------------------------------|---------------------|-------------|---------------|
|                           |          |              |                    |                              | I alt               | Under 20 år | 20 år og over |
|                           | 1 000 kr | 1 000 kr     | 1 000 kr           | 1 000 kr                     |                     |             |               |
| 1974 <sup>1)</sup> .....  | 18 576   | 17 127       | 639                | 810                          | 1 049               | 793         | 256           |
| 1975 <sup>2)</sup> .....  | 19 140   | 17 537       | 770                | 833                          | 1 010               | 773         | 237           |
| 1 9 7 5                   |          |              |                    |                              |                     |             |               |
| Bykommuner                |          |              |                    |                              |                     |             |               |
| Trondheim .....           | 11 383   | 10 071       | 479                | 833                          | 521                 | 446         | 75            |
| Herredskommuner           |          |              |                    |                              |                     |             |               |
| Hemne .....               | 218      | 218          | -                  | -                            | 23                  | 9           | 14            |
| Snillfjord .....          | 50       | 48           | 2                  | -                            | 7                   | 3           | 4             |
| Hitra .....               | 343      | 343          | -                  | -                            | 33                  | 24          | 9             |
| Frøya .....               | 101      | 95           | 6                  | -                            | 22                  | 16          | 6             |
| Ørland .....              | 356      | 349          | 7                  | -                            | 31                  | 23          | 8             |
| Agdenes .....             | 18       | 18           | -                  | -                            | 3                   | 2           | 1             |
| Rissa <sup>2)</sup> ..... | ..       | ..           | ..                 | ..                           | ..                  | ..          | ..            |
| Bjugn .....               | 96       | 89           | 7                  | -                            | 24                  | 18          | 6             |
| Afjord .....              | 282      | 281          | 1                  | -                            | 29                  | 25          | 4             |
| Roan <sup>2)</sup> .....  | ..       | ..           | ..                 | ..                           | ..                  | ..          | ..            |
| Osen .....                | 384      | 382          | 2                  | -                            | 5                   | 4           | 1             |
| Oppdal .....              | 668      | 520          | 148                | -                            | 33                  | 24          | 9             |
| Rennebu .....             | 281      | 281          | -                  | -                            | 18                  | 9           | 9             |
| Meldal .....              | 197      | 96           | 101                | -                            | 16                  | 7           | 9             |
| Orkdal .....              | 561      | 554          | 7                  | -                            | 32                  | 22          | 10            |
| Røros .....               | 94       | 94           | -                  | -                            | 14                  | 13          | 1             |
| Holtålen .....            | 100      | 100          | -                  | -                            | 7                   | 6           | 1             |
| Midtre Gauldal .....      | 763      | 753          | 10                 | -                            | 27                  | 14          | 13            |
| Melhus .....              | 1 224    | 1 224        | -                  | -                            | 55                  | 48          | 7             |
| Skaun .....               | 570      | 570          | -                  | -                            | 15                  | 11          | 4             |
| Klæbu .....               | 223      | 223          | -                  | -                            | 31                  | 15          | 16            |
| Malvik .....              | 726      | 726          | -                  | -                            | 30                  | 19          | 11            |
| Selbu .....               | 316      | 316          | -                  | -                            | 28                  | 13          | 15            |
| Tydal .....               | 186      | 186          | -                  | -                            | 6                   | 2           | 4             |
| I alt .....               | 7 757    | 7 466        | 291                | -                            | 489                 | 327         | 162           |

1) Det har ikke lyktes Statistisk Sentralbyrå å få oppgaver fra overformynderiene i Roan kommune i 1974.

2) Det har heller ikke lyktes Statistisk Sentralbyrå å få oppgaver fra overformynderiene i Rissa og Roan kommuner.

Tabell 2. Forvaltede midler etter plassering. 31. desember 1975. 1 000 kr. Sør-Trøndelag

| Kommune                   | I alt  | Pant-<br>obligasjoner<br>i fast<br>eiendom | Skifte-<br>utlegg<br>mot<br>pant<br>i fast<br>gods<br>og<br>løsøre | Fast<br>gods<br>og<br>løs-<br>øre | Stats-<br>og<br>stats-<br>garan-<br>terte<br>obliga-<br>sjoner | Andre<br>ihende-<br>havere<br>obliga-<br>sjoner | Aksjer | Bank-<br>inn-<br>skott | Livs-<br>for-<br>sik-<br>ring | Andre<br>aktiva |
|---------------------------|--------|--|--|-----------------------------------|--|---|--------|------------------------|-------------------------------|-----------------|
| 1974 <sup>1)</sup> .....  | 18 576 | 3 123                                      | 611  | 1 383                             | 412  | 53  | 810    | 11 786                 | 115                           | 283             |
| 1975 <sup>2)</sup> .....  | 19 140 | 3 488                                      | 412  | 1 466                             | 339  | 43  | 1 012  | 11 940                 | 108                           | 332             |
| 1 9 7 5                   |        |  |  |                                   |  |   |        |                        |                               |                 |
| Bykommuner                |        |  |  |                                   |  |   |        |                        |                               |                 |
| Trondheim .....           | 11 383 | 2 878                                      | 159  | 869                               | 282  | 43  | 1 008  | 5 966                  | 21                            | 157             |
| Herredskommuner           |        |  |  |                                   |  |   |        |                        |                               |                 |
| Hemne .....               | 218    | -  | -  | 1                                 | -  | -   | -      | 217                    | -                             | -               |
| Snillfjord .....          | 50     | -  | -  | -                                 | -  | -   | -      | 50                     | -                             | -               |
| Hitra .....               | 343    | -  | 14   | 21                                | -  | -   | -      | 303                    | 5                             | -               |
| Frøya .....               | 101    | -  | 4  | -                                 | -  | -   | -      | 97                     | -                             | -               |
| Ørland .....              | 356    | -  | 106  | 25                                | -  | -   | -      | 225                    | -                             | -               |
| Agdenes .....             | 18     | -  | -  | -                                 | -  | -   | -      | 18                     | -                             | -               |
| Rissa <sup>2)</sup> ..... | ..     | ..   | ..   | ..                                | ..   | ..  | ..     | ..                     | ..                            | ..              |
| Bjugn .....               | 96     | -  | -  | 39                                | -  | -   | -      | 55                     | 2                             | -               |
| Afjord .....              | 282    | 25   | -  | 85                                | 2  | -   | 2      | 168                    | -                             | -               |
| Roan <sup>2)</sup> .....  | ..     | ..   | ..   | ..                                | ..   | ..  | ..     | ..                     | ..                            | ..              |
| Osen .....                | 384    | 80   | -  | -                                 | -  | -   | -      | 294                    | -                             | 10              |
| Oppdal .....              | 668    | 83   | -  | 77                                | -  | -   | 1      | 448                    | 25                            | 34              |
| Rennebu .....             | 281    | 22   | -  | 13                                | -  | -   | -      | 245                    | 1                             | -               |
| Meldal .....              | 197    | 24   | 8  | 21                                | -  | -   | -      | 127                    | 13                            | 4               |
| Orkdal .....              | 561    | 11   | 36   | 113                               | 8  | -   | -      | 393                    | -                             | -               |
| Røros .....               | 94     | -  | 6  | 3                                 | -  | -   | -      | 59                     | 26                            | -               |
| Holtålen .....            | 100    | 2  | -  | 8                                 | -  | -   | -      | 90                     | -                             | -               |
| Midtre Gauldal ..         | 763    | 84   | -  | 6                                 | -  | -   | -      | 554                    | 3                             | 116             |
| Melhus .....              | 1 224  | 85   | 11   | 2                                 | -  | -   | -      | 1 126                  | -                             | -               |
| Skaun .....               | 570    | 54   | -  | -                                 | -  | -   | -      | 510                    | 6                             | -               |
| Klæbu .....               | 223    | 38   | 67   | -                                 | 47   | -   | -      | 67                     | 4                             | -               |
| Malvik .....              | 726    | 58   | -  | 82                                | -  | -   | -      | 584                    | 1                             | 1               |
| Selbu .....               | 316    | 44   | -  | 9                                 | -  | -   | 1      | 251                    | 1                             | 10              |
| Tydal .....               | 186    | -  | 1  | 92                                | -  | -   | -      | 93                     | -                             | -               |
| I alt .....               | 7 757  | 610  | 253  | 597                               | 57   | -   | 4      | 5 974                  | 87                            | 175             |

1) Se note 1, tabell 1.

2) Se note 2, tabell 1.

ND

PUBLIKASJONER SENDT UT FRA STATISTISK SENTRALBYRA I NOVEMBER 1976

I serien Norges offisielle statistikk:

Utdanningsstatistikk Grunnskoler 1. oktober 1975 Sidetall 71 Pris kr 8,00  
Kriminalstatistikk Forbrytelser etterforsket av politiet 1975 Sidetall 75 Pris kr 8,00  
Jordbruksstatistikk 1975 Sidetall 113 Pris kr 9,00  
Utenrikshandel 1975 II Sidetall 291 Pris kr 11,00  
Folkemengdens bevegelse 1975 Sidetall 75 Pris kr 8,00  
Bedriftstelling 1974 Vestfold Sidetall 77 Pris kr 7,00  
Fiskeristatistikk 1972 Sidetall 115 Pris kr 8,00  
Statistisk årbok 1976 Sidetall 494 Pris kr 15,00  
Bedriftstelling 1974 Østfold Sidetall 81 Pris kr 7,00  
Bøndernes inntekt og formue 1974 Sidetall 53 Pris kr 8,00  
Folke- og bolig telling 1970 VI Kontrollundersøkelse Sidetall 89 Pris kr 8,00  
Sosial hjemmehjelp 1975 Sidetall 29 Pris kr 7,00  
Skogstatistikk 1975 Sidetall 135 Pris kr 9,00  
Laks- og sjøaurefiske 1975 Sidetall 61 Pris kr 8,00

I serien Statistiske analyser:

Voksenopplæring 1969-1974 Sidetall 137 Pris kr 9,00 (SA nr. 26)

I serien Artikler fra Statistisk Sentralbyrå:

Four Papers on the Analytic Graduation of Fertility Curves Sidetall 57 Pris kr 8,00  
(ART nr. 86)

FASTE PUBLIKASJONER FRA STATISTISK SENTRALBYRA

Statistisk månedshefte. Pris: Årsabonnement kr 25,00  
Pr. hefte " 2,50

Månedsstatistikk over utenrikshandelen.  
Pris: Årsabonnement kr 30,00  
Pr. hefte " 3,00

Statistisk ukehefte. Pris: Årsabonnement kr 40,00  
Pr. hefte " 1,00



