# Nye distrikts-tal

STATISTISK SENTRALBYRÅ
Oslo: Postboks 8131 Dep
0033 Oslo 1
Tlf. (02) *41 38 20
Kongsvinger: Postboks 510
Stasjonssida
2201 Kongsvinger
Tlf. (066) * 16 111

Nr. 1/87 19. januar 1987

## MØRE OG ROMSDAL

### INNHALD

| Emne | | Side |
|---|---|---|
| 21 | Utanlandske statsborgarar, 1. januar 1986 (K) . | 1 |
| 23 | Grunnskolar, 1. oktober 1986 (K) ..... | 4 |
| 23 | Nynorsk som hovudmål i grunnskolen, 1976-1986 (K) ..... | 6 |
| 25 | Sosialhjelp, 1985 (K) ..... | 7 |
| 51 | Kommuneregnskaper, 1985 (K) ..... | 9 |
| 51 | Skatterekneskap. Innbetalt og fordelt skatt, januar-november 1986 (K) ..... | 17 |
| | Publikasjonar under utsending frå Statistisk Sentralbyrå i desember 1986 og januar 1987 .... | 20 |

Tilføyinga (K) viser at tabellen inneheld kommunetal.

Statistisk Sentralbyrå ber om å bli oppgitt som kjelde når oppgåver frå dette heftet vert gjengitte.

UTENLANDSKE STATSBORGARAR. 1. JANUAR 1986

Statistisk Sentralbyrå har på grunnlag av ei oppteljing i Det sentrale personregisteret utarbeidd ein tabell som viser utanlandske statsborgarar etter statsborgarskap, busette i Noreg pr. 1. januar 1986.

Utanlandske statsborgarar femnar om personar busette i Noreg som på tidspunktet for registrering hadde utanlandsk statsborgarskap, og gir ikkje eit fullstendig uttrykk for kor mange med utanlandsk bakgrunn som bur i Noreg. Kvart år får om lag 2 000 utlendingar norsk statsborgarskap.

I år er denne statistikken forseinka på grunn av omlegging av rutinar ved Det sentrale personregister.

Tabell 1. Utanlandske statsborgarar etter statsborgarskap. Kommune. 1. januar 1986

| Kommune | Utanlandske statsborgarar i alt | Europa | | | | | | | | | | | |
|---|---|---|---|---|---|---|---|---|---|---|---|---|---|
| | | I alt | Av dette | | | | | | | | | | |
| | | | Danmark | Finland | Island | Sverige | Frankrike | Italia | Jugoslavia | Nederland | Storbritannia | Tyrkia | Forbundsrep. Tyskland |
| 15 MØRE OG ROMSDAL . | 1915 | 1282 | 415 | 47 | 71 | 179 | 45 | 10 | 6 | 54 | 220 | 20 | 116 |
| 1502 Molde ..... | 234 | 165 | 47 | 4 | 2 | 26 | 10 | 1 | 1 | 6 | 18 | 14 | 21 |
| 1503 Kristiansund .... | 150 | 105 | 31 | 7 | 3 | 19 | 1 | 1 | - | 12 | 14 | - | 8 |
| 1504 Ålesund ..... | 463 | 306 | 109 | 13 | 8 | 31 | 13 | 2 | 1 | 9 | 65 | 2 | 28 |
| 1511 Vanylven ..... | 26 | 18 | 10 | 2 | - | 6 | - | - | - | - | - | - | - |
| 1514 Sande ..... | 13 | 8 | 5 | - | 1 | - | - | 1 | - | - | - | - | 1 |
| 1515 Herøy ..... | 54 | 31 | 1 | 2 | - | - | - | - | - | 1 | 22 | - | 4 |
| 1516 Ulstein ..... | 35 | 18 | 12 | - | - | 1 | 2 | - | - | - | 2 | - | 1 |
| 1517 Hareid ..... | 22 | 18 | 12 | 1 | - | 1 | - | - | 3 | - | - | - | 1 |
| 1519 Volda ..... | 61 | 45 | 8 | 1 | 3 | 1 | - | - | - | 10 | 6 | - | 10 |
| 1520 Ørsta ..... | 79 | 46 | 11 | - | 4 | 4 | 3 | - | - | 1 | 11 | - | 5 |
| 1523 Ørskog ..... | 17 | 12 | 5 | - | - | 2 | - | - | - | - | 1 | - | - |
| 1524 Norddal ..... | 16 | 13 | 4 | 1 | - | 2 | - | - | - | 1 | 5 | - | - |
| 1525 Stranda ..... | 32 | 20 | 11 | - | 3 | 1 | - | - | - | 1 | - | - | 4 |
| 1526 Stordal ..... | 6 | 5 | 4 | - | 1 | - | - | - | - | - | - | - | - |
| 1528 Sykkylven ..... | 39 | 20 | 5 | 1 | 5 | 3 | - | 2 | - | - | 1 | 2 | - |
| 1529 Skodje ..... | 25 | 19 | 6 | - | - | 3 | 1 | - | - | 1 | - | - | 8 |
| 1531 Sula ..... | 65 | 48 | 19 | 4 | 5 | 7 | - | - | - | 2 | 8 | 1 | 1 |
| 1532 Giske ..... | 45 | 19 | 7 | - | 1 | 6 | - | - | - | - | 5 | - | - |
| 1534 Haram ..... | 65 | 54 | 10 | - | 8 | 12 | 2 | - | - | - | 18 | 1 | 2 |
| 1535 Vestnes ..... | 65 | 40 | 13 | 1 | 1 | 6 | - | - | - | 1 | 15 | - | - |
| 1539 Rauma ..... | 76 | 63 | 25 | 3 | 2 | 14 | 6 | - | - | - | 5 | - | 4 |
| 1543 Nesset ..... | 17 | 10 | 4 | 1 | - | 1 | - | - | - | - | - | - | 2 |
| 1545 Midsund ..... | 4 | - | - | - | - | - | - | - | - | - | - | - | - |
| 1546 Sandøy ..... | 8 | 3 | 1 | - | - | - | - | - | - | 1 | - | - | - |
| 1547 Aukra ..... | 8 | 6 | - | - | 2 | - | - | - | - | - | - | - | 4 |
| 1548 Fræna ..... | 40 | 22 | 6 | - | - | 6 | - | - | 1 | 2 | 3 | - | 2 |
| 1551 Eide ..... | 7 | 6 | 1 | 1 | 1 | 1 | - | - | - | - | 2 | - | - |
| 1554 Averøy ..... | 45 | 35 | 6 | 1 | 19 | 3 | - | - | - | - | 4 | - | 2 |
| 1556 Frei ..... | 41 | 34 | 10 | - | 1 | 8 | - | - | - | 2 | 6 | - | 3 |
| 1557 Gjemnes ..... | 20 | 6 | 2 | - | - | 1 | - | - | - | - | - | - | - |
| 1560 Tingvoll ..... | 23 | 10 | 2 | - | - | 2 | - | - | - | - | 4 | - | 1 |
| 1563 Sunndal ..... | 32 | 22 | 6 | 1 | - | 8 | 2 | - | - | - | 1 | - | 1 |
| 1566 Surnadal ..... | 28 | 18 | 4 | 3 | - | 1 | - | 3 | - | 3 | 1 | - | 1 |
| 1567 Rindal ..... | 7 | 5 | 4 | - | 1 | - | - | - | - | - | - | - | - |
| 1569 Aure ..... | 20 | 13 | 4 | - | - | 2 | - | - | - | - | 2 | - | 1 |
| 1571 Halsa ..... | 7 | 6 | 4 | - | - | - | 1 | - | - | - | - | - | 1 |
| 1572 Tustna ..... | 5 | 5 | - | - | - | 1 | 4 | - | - | - | - | - | - |
| 1573 Smøla ..... | 15 | 8 | 6 | - | - | - | - | - | - | 1 | 1 | - | - |

| Afrika | | Asia | | | | Amerika | | | | | | |
|---|---|---|---|---|---|---|---|---|---|---|---|---|
| | Av dette | | Av dette | | | | Av dette | | | | | |
| I alt | Marokko | I alt | India | Paki-stan | Viet-nam | I alt | Cana-da | USA | Chile | Oce-ania i alt | Uoppgitt stats-borgarskap og statslause | No. |
| 40 | 6 | 247 | 35 | 6 | 54 | 327 | 47 | 233 | 3 | 18 | 1 | 15 |
| 4 | - | 15 | 4 | - | - | 50 | 3 | 39 | - | - | - | 1502 |
| 1 | - | 13 | 5 | - | 1 | 30 | 1 | 28 | - | 1 | - | 1503 |
| 5 | - | 89 | 5 | 4 | 48 | 62 | 9 | 40 | 1 | - | 1 | 1504 |
| - | - | 1 | 1 | - | - | 7 | - | 5 | - | - | - | 1511 |
| - | - | 1 | - | - | - | 4 | 1 | 2 | - | - | - | 1514 |
| - | - | 13 | 1 | - | - | 8 | 3 | 3 | - | 2 | - | 1515 |
| 2 | - | 10 | - | - | 2 | 5 | 2 | 2 | - | - | - | 1516 |
| 1 | - | 3 | - | - | - | - | - | - | - | - | - | 1517 |
| 2 | - | 6 | - | - | - | 8 | 1 | 5 | - | - | - | 1519 |
| 4 | 1 | 12 | - | 1 | 2 | 12 | 4 | 8 | - | 5 | - | 1520 |
| - | - | 4 | - | - | - | 1 | - | - | - | - | - | 1523 |
| - | - | 2 | - | - | - | 1 | - | 1 | - | - | - | 1524 |
| 5 | 4 | 5 | - | - | - | 1 | - | 1 | - | 1 | - | 1525 |
| - | - | 1 | - | - | - | - | - | - | - | - | - | 1526 |
| 1 | - | 6 | 1 | - | 1 | 11 | - | 11 | - | 1 | - | 1528 |
| - | - | - | - | - | - | 5 | - | 5 | - | 1 | - | 1529 |
| 1 | - | - | - | - | - | 15 | 2 | 12 | 1 | 1 | - | 1531 |
| 1 | 1 | 10 | 5 | - | - | 11 | 4 | 5 | - | 4 | - | 1532 |
| 2 | - | 2 | - | - | - | 7 | 3 | 2 | - | - | - | 1534 |
| 2 | - | 2 | - | - | - | 20 | 7 | 12 | - | 1 | - | 1535 |
| 1 | - | 1 | - | - | - | 11 | 2 | 9 | - | - | - | 1539 |
| - | - | 2 | - | - | - | 5 | - | 4 | - | - | - | 1543 |
| - | - | 1 | 1 | - | - | 3 | - | 2 | - | - | - | 1545 |
| - | - | 3 | - | - | - | 2 | - | - | - | - | - | 1546 |
| 1 | - | - | - | - | - | 1 | - | 1 | - | - | - | 1547 |
| 1 | - | 4 | - | - | - | 12 | 1 | 8 | 1 | 1 | - | 1548 |
| - | - | 1 | - | - | - | - | - | - | - | - | - | 1551 |
| 1 | - | 3 | 3 | - | - | 6 | - | 6 | - | - | - | 1554 |
| - | - | 3 | - | - | - | 4 | - | 1 | - | - | - | 1556 |
| 1 | - | 12 | - | - | - | 1 | - | 1 | - | - | - | 1557 |
| - | - | 1 | - | - | - | 12 | - | 12 | - | - | - | 1560 |
| 1 | - | 6 | - | - | - | 3 | 1 | 2 | - | - | - | 1563 |
| - | - | 4 | - | - | - | 6 | 3 | 3 | - | - | - | 1566 |
| - | - | - | - | - | - | 2 | - | 2 | - | - | - | 1567 |
| - | - | 7 | 6 | 1 | - | - | - | - | - | - | - | 1569 |
| - | - | - | - | - | - | 1 | - | 1 | - | - | - | 1571 |
| - | - | - | - | - | - | - | - | - | - | - | - | 1572 |
| 3 | - | 4 | 3 | - | - | - | - | - | - | - | - | 1573 |

GRUNNSKOLAR 1. OKTOBER 1986

Statistisk Sentralbyrås statistikk over grunnskolar 1. oktober 1986 viser at det var 304 grunnskolar i Møre og Romsdal fylke. Av desse var 222 barneskolar, 51 kombinerte barne- og ungdomsskolar og 31 ungdomsskolar.

Av elevane ved desse skolane fekk 31 973 grunnskoleutdanning på 1.-9. klassesteget og 214 på 10. klassesteget, til saman 32 187 elevar. Samanlikna med året før var det 717 færre elevar på 1.-9. klassesteget, som gjev ein nedgang på 3,0 prosent, mens det var 1 elev mindre i det 10. frivillige skoleåret.

Størst nedgang i elevtalet var det i kommunane Tingvoll med 7,5 prosent, Surnadal med 7,3 prosent og Stranda og Eide med 6,4 prosent. Det var størst auke i kommunane Tustna med 7,3 prosent, Frei med 1,5 prosent og Volda og Gjemnes med 1,4 prosent kvar.

Av dei 38 kommunane i fylket var det 16 som hadde elevar på 10. klassesteget.

Eit oversyn over skoleskyssen i fylket viser at 27 prosent av elevane hadde skyss heile året. For heile landet var tilsvarande tal 23 prosent. Halsa kommune hadde den høgaste prosenten med 83, mens Kristiansund hadde lågast med 2 prosent.

Det var 70 framandspråklege elevar i Møre og Romsdal fylke, delt på 16 kommunar. Flest elevar hadde Ålesund med 25, deretter kom Molde med 12 og Giske med 6 framandspråklege elevar.

Fleire opplysningar vil bli gjeve i publikasjonen Grunnskolar 1986, som vil kome ut i 2. kvartal 1987.

Grunnskolar 1. oktober 1986. Skolar etter skoleslag og elevar etter klassesteg/skyss/framandspråkleg bakgrunn. Møre og Romsdal

| Kommune | Skolar | | | | Elevar | | | Prosent elevar med skyss heile skoleåret | Framandspråklege elevar[1] |
|---|---|---|---|---|---|---|---|---|---|
| | I alt | Barneskolar | Kombinerte barne- og ungdomsskolar | Ungdomsskolar | I alt | 1.-9. klassesteget | 10. klassesteget | | |
| HEILE FYLKET ... | 304 | 222 | 51 | 31 | 32 187 | 31 973 | 214 | 27 | 70 |
| Molde ..... | 16 | 11 | 2 | 3 | 2 743 | 2 698 | 45 | 19 | 12 |
| Kristiansund ..... | 7 | 5 | - | 2 | 1 899 | 1 899 | - | 2 | - |
| Ålesund ..... | 22 | 16 | 1 | 5 | 4 536 | 4 480 | 56 | 17 | 25 |
| Vanylven ..... | 7 | 5 | 2 | - | 576 | 574 | 2 | 39 | - |
| Sande ..... | 8 | 4 | 4 | - | 495 | 493 | 2 | 30 | 3 |
| Herøy ..... | 14 | 12 | - | 2 | 1 205 | 1 196 | 9 | 24 | 4 |
| Ulstein ..... | 8 | 7 | - | 1 | 894 | 884 | 10 | 21 | 2 |
| Hareid ..... | 5 | 4 | - | 1 | 636 | 636 | - | 24 | - |
| Volda ..... | 17 | 13 | 3 | 1 | 1 126 | 1 107 | 19 | 15 | 4 |
| Ørsta ..... | 19 | 16 | 2 | 1 | 1 454 | 1 454 | - | 23 | 1 |
| Ørskog ..... | 3 | 2 | 1 | - | 242 | 242 | - | 30 | 1 |
| Norddal ..... | 5 | 3 | 2 | - | 267 | 267 | - | 55 | - |
| Stranda ..... | 6 | 3 | 2 | 1 | 574 | 574 | - | 17 | - |
| Stordal ..... | 1 | - | 1 | - | 142 | 142 | - | 44 | - |
| Sykkylven ..... | 11 | 10 | - | 1 | 967 | 964 | 3 | 4 | 2 |
| Skodje ..... | 6 | 5 | 1 | - | 504 | 504 | - | 31 | - |
| Sula ..... | 7 | 6 | - | 1 | 1 056 | 1 020 | 36 | 27 | 1 |
| Giske ..... | 6 | 3 | 2 | 1 | 973 | 970 | 3 | 25 | 6 |
| Haram ..... | 14 | 9 | 3 | 2 | 1 205 | 1 205 | - | 29 | - |
| Vestnes ..... | 9 | 6 | 2 | 1 | 844 | 844 | - | 21 | - |
| Rauma ..... | 14 | 11 | 2 | 1 | 966 | 964 | 2 | 44 | - |
| Nesset ..... | 8 | 5 | 2 | 1 | 383 | 383 | - | 25 | 1 |
| Midsund ..... | 3 | 2 | 1 | - | 293 | 292 | 1 | 20 | 1 |
| Sandøy ..... | 5 | 3 | 2 | - | 209 | 209 | - | 29 | - |
| Aukra ..... | 4 | 2 | 2 | - | 454 | 454 | - | 41 | - |
| Fræna ..... | 11 | 9 | 1 | 1 | 1 379 | 1 379 | - | 46 | - |
| Eide ..... | 7 | 6 | - | 1 | 441 | 440 | 1 | 34 | - |
| Averøy ..... | 7 | 5 | 1 | 1 | 800 | 800 | - | 49 | - |
| Frei ..... | 4 | 3 | - | 1 | 833 | 833 | - | 43 | - |
| Gjemnes ..... | 6 | 5 | 1 | - | 439 | 439 | - | 43 | - |
| Tingvoll ..... | 4 | 2 | 2 | - | 419 | 416 | 3 | 51 | 1 |
| Sunndal ..... | 9 | 8 | - | 1 | 925 | 912 | 13 | 35 | - |
| Surnadal ..... | 7 | 6 | - | 1 | 837 | 828 | 9 | 64 | - |
| Rindal ..... | 5 | 4 | 1 | - | 300 | 300 | - | 31 | - |
| Aure ..... | 7 | 6 | 1 | - | 389 | 389 | - | 46 | 5 |
| Halsa ..... | 2 | - | 2 | - | 259 | 259 | - | 83 | - |
| Tustna ..... | 3 | 2 | 1 | - | 147 | 147 | - | 50 | 1 |
| Smøla ..... | 7 | 3 | 4 | - | 376 | 376 | - | 51 | - |

1) Førebels tal.

## NYNORSK SOM HOVUDMÅL I GRUNNSKOLEN I 1976-1986

Oppgåver til Statistisk Sentralbyrås utdanningsstatistikk viser at 58,8 prosent av grunnskoleelevane i Møre og Romsdal hadde nynorsk som opplæringsmål i 1986. Dette var 0,1 prosentpoeng fleire enn i 1985.

Dei 10 siste åra har nynorsk som opplæringsmål i grunnskolen gått fram frå 57,3 prosent av elevane til 58,8 prosent. Det var ein oppgang på 0,7 prosentpoeng i perioden 1976-1981 og i perioden 1981-1986 gjekk nynorsken fram med 0,8 prosentpoeng.

Det var elevar med nynorsk som opplæringsmål i 32 av dei 38 kommunane i 1986, og i 28 av desse hadde fleirtalet av elevane opplæring på nynorsk.

Elevar i grunnskolen med nynorsk som hovudmål i prosent av elevar i alt. 1976-1986. Møre og Romsdal

| Kommunar med elevar som brukte nynorsk som hovudmål | År | | | | | | | Endring | | |
|---|---|---|---|---|---|---|---|---|---|---|
| | 1976 | 1981 | 1982 | 1983 | 1984 | 1985 | 1986 | 1976-1986 | 1976-1981 | 1981-1986 |
| HEILE FYLKET .... | 57,3 | 58,0 | 58,3 | 58,5 | 58,8 | 58,7 | 58,8 | 1,5 | 0,7 | 0,8 |
| Molde ..... | 5,2 | 4,9 | 4,0 | 3,2 | 2,9 | 2,6 | 1,9 | -3,3 | -0,3 | -3,0 |
| Ålesund ..... | 31,0 | 21,1 | 20,8 | 21,2 | 20,2 | 21,1 | 21,6 | -9,4 | -9,9 | 0,5 |
| Vanylven ..... | 100,0 | 100,0 | 100,0 | 99,8 | 100,0 | 99,8 | 99,5 | -0,5 | - | -0,5 |
| Sande ..... | 100,0 | 99,5 | 99,6 | 99,6 | 99,8 | 99,8 | 99,8 | -0,2 | -0,5 | 0,3 |
| Herøy ..... | 99,9 | 99,9 | 99,8 | 99,9 | 100,0 | 99,9 | 99,9 | - | - | - |
| Ulstein ..... | 99,9 | 99,9 | 99,9 | 99,7 | 99,5 | 99,2 | 99,4 | -0,5 | - | -0,5 |
| Hareid ..... | 99,9 | 99,7 | 100,0 | 99,7 | 99,8 | 99,8 | 99,7 | -0,2 | -0,2 | - |
| Volda ..... | 99,2 | 99,5 | 99,2 | 99,3 | 99,3 | 99,6 | 99,6 | 0,4 | 0,3 | 0,1 |
| Ørsta ..... | 99,7 | 99,6 | 99,7 | 99,7 | 99,6 | 99,4 | 99,6 | -0,1 | -0,1 | - |
| Ørskog ..... | 99,7 | 98,8 | 98,1 | 98,8 | 98,4 | 98,4 | 97,9 | -1,8 | -0,9 | -0,9 |
| Norddal ..... | 100,0 | 98,6 | 99,3 | 100,0 | 99,3 | 98,9 | 98,1 | -1,9 | -1,4 | -0,5 |
| Stranda ..... | 100,0 | 99,7 | 99,7 | 99,7 | 99,5 | 99,5 | 98,3 | -1,7 | -0,3 | -1,4 |
| Stordal ..... | . | 100,0 | 99,3 | 98,7 | 98,7 | 99,3 | 98,6 | . | . | -1,4 |
| Sykkylven ..... | 99,5 | 100,0 | 100,0 | 99,9 | 99,8 | 99,9 | 99,9 | 0,4 | 0,5 | -0,1 |
| Skodje ..... | . | 99,8 | 99,4 | 99,2 | 98,0 | 98,2 | 98,8 | . | . | -1,0 |
| Sula ..... | . | 93,7 | 94,8 | 96,0 | 97,3 | 98,8 | 100,0 | . | . | 6,3 |
| Giske ..... | 95,6 | 93,7 | 93,8 | 95,2 | 96,8 | 97,8 | 98,6 | 3,0 | -1,9 | 4,9 |
| Haram ..... | 100,0 | 99,4 | 99,3 | 99,5 | 99,5 | 99,7 | 99,8 | -0,2 | -0,6 | 0,4 |
| Vestnes ..... | 97,0 | 93,2 | 92,5 | 93,3 | 91,8 | 92,7 | 91,1 | -5,9 | -3,8 | -2,1 |
| Rauma ..... | 33,1 | 38,3 | 40,3 | 41,3 | 41,2 | 40,2 | 41,3 | 8,2 | 5,2 | 3,0 |
| Nesset ..... | 59,0 | 65,5 | 67,3 | 71,0 | 73,9 | 73,3 | 74,4 | 15,4 | 6,5 | 8,9 |
| Midsund ..... | 100,0 | 100,0 | 100,0 | 99,1 | 99,3 | 100,0 | 100,0 | - | - | - |
| Sandøy..... | 100,0 | 100,0 | 100,0 | 100,0 | 99,0 | 99,0 | 99,5 | -0,5 | - | -0,5 |
| Aukra ..... | 99,6 | 99,4 | 96,8 | 97,1 | 97,1 | 97,2 | 96,9 | -2,7 | -0,2 | -2,5 |
| Fræna ..... | 71,5 | 68,3 | 68,9 | 69,2 | 68,3 | 66,7 | 66,9 | -4,6 | -3,2 | -1,4 |
| Gjemnes ..... | 82,4 | 78,9 | 75,5 | 76,2 | 75,8 | 74,8 | 76.3 | -6,1 | -3,5 | -2,6 |
| Tingvoll ..... | 37,6 | 34,7 | 35,4 | 32,6 | 33,7 | 23,0 | 17,4 | -20,2 | -2,9 | -17,3 |
| Sunndal..... | 26,5 | 39,8 | 43,7 | 47,7 | 49,9 | 52,1 | 52,8 | 26,3 | 13,3 | 13,0 |
| Surnadal ..... | 82,4 | 83,2 | 82,9 | 83,6 | 82,7 | 82,6 | 82,1 | -0,3 | 0,8 | -1,1 |
| Rindal ..... | 89,0 | 75,4 | 74,6 | 75,7 | 75,7 | 74,6 | 71,7 | -17,3 | -13,6 | -3,7 |
| Aure ..... | 99,3 | 98,2 | 98,2 | 99,1 | 99,5 | 98,6 | 98,2 | -1,1 | -1,1 | - |
| Halsa ..... | 50,0 | 55,9 | 58,5 | 58,4 | 59,3 | 58,7 | 59,5 | 9,5 | 5,9 | 3,6 |

## SOSIALHJELP I 1985

Ved sosialkontora i Møre og Romsdal vart det i 1985 gjeve sosialhjelp i 3 944 tilfelle. I 3 843 av tilfella vart det gjeve økonomisk stønad, mens 101 fekk hjelp på annan måte (plassert i institusjon eller privat pleie).

Det vart betalt ut gjennomsnittleg 6 888 kroner til dei som fekk økonomisk stønad.

Av stønadsmottakarane var 1 593 einslege menn og 1 612 einslege kvinner. Det var 639 ektepar som fekk hjelp.

TABELL 1. STØNADSTILFELLE ETTER YTINGA SI ART OG FORMÅL. KOMMUNE

| KOMMUNE | STØNADS-TILFELLE I ALT | MED ØKONOMISK STØNAD I ALT | FORMÅLET MED YTINGA: SJØLV-HJELP | LIVS-OPP-HALD | ANNA FOR-MÅL | UOPP-GITT | GJENNOM-SNITTLEG ØKONOMISK STØNAD PR. STØNADS-TILFELLE | MED ANDRE YT-INGAR 1) |
|---|---|---|---|---|---|---|---|---|
| HEILE FYLKET... | 3944 | 3843 | 964 | 3228 | 434 | 64 | 6888 | 101 |
| 1502 MOLDE ..... | 530 | 528 | 1 | 522 | - | 6 | 10146 | 2 |
| 1503 KRISTIANSUND .. | 490 | 488 | 52 | 413 | 239 | - | 7252 | 2 |
| 1504 ÅLESUND ..... | 855 | 819 | 379 | 743 | 7 | - | 7586 | 36 |
| 1511 VANYLVEN ..... | 26 | 26 | 15 | 12 | 5 | - | 4052 | - |
| 1514 SANDE ..... | 42 | 42 | 28 | 17 | 1 | - | 4467 | - |
| 1515 HERØY ..... | 83 | 82 | 26 | 54 | 7 | - | 4419 | 1 |
| 1516 ULSTEIN ..... | 64 | 64 | 12 | 56 | - | - | 5430 | - |
| 1517 HAREID..... | 48 | 48 | 9 | 39 | 9 | - | 4291 | - |
| 1519 VOLDA ..... | 83 | 81 | 19 | 68 | 25 | - | 4044 | 2 |
| 1520 ØRSTA ..... | 125 | 124 | 3 | 122 | 3 | - | 4604 | 1 |
| 1523 ØRSKOG ..... | 8 | 8 | - | 6 | 2 | - | 4200 | - |
| 1524 NORDDAL ..... | 22 | 22 | 11 | 16 | - | - | 4723 | - |
| 1525 STRANDA ..... | 36 | 32 | 2 | 25 | 10 | - | 4733 | 4 |
| 1526 STORDAL ..... | 9 | 7 | - | 5 | 2 | - | 4460 | 2 |
| 1528 SYKKYLVEN ..... | 63 | 63 | 31 | 31 | 6 | 1 | 6721 | - |
| 1529 SKODJE ..... | 13 | 13 | - | 13 | - | - | 6991 | - |
| 1531 SULA ..... | 77 | 70 | 1 | 70 | 5 | - | 7260 | 7 |
| 1532 GISKE ..... | 92 | 89 | 31 | 76 | 17 | - | 6971 | 3 |
| 1534 HARAM ..... | 62 | 61 | 9 | 49 | 13 | - | 8492 | 1 |
| 1535 VESTNES ..... | 75 | 75 | 50 | 41 | - | - | 4733 | - |
| 1539 RAUMA ..... | 101 | 98 | 26 | 89 | 1 | - | 5386 | 3 |
| 1543 NESSET ..... | 77 | 77 | 19 | 69 | 1 | 1 | 4524 | - |
| 1545 MIDSUND ..... | 10 | 10 | 10 | - | - | - | 6284 | - |
| 1546 SANDØY ..... | 9 | 9 | - | 5 | 4 | - | 3055 | - |
| 1547 AUKRA ..... | 54 | 54 | 36 | 36 | - | - | 6750 | - |
| 1548 FRÆNA ..... | 158 | 157 | 43 | 134 | 7 | 1 | 6954 | 1 |
| 1551 EIDE ..... | 68 | 60 | 50 | 16 | - | 1 | 3543 | 8 |
| 1554 AVERØY ..... | 50 | 50 | 1 | 47 | 2 | - | 8942 | - |
| 1556 FREI ..... | 56 | 56 | 2 | 55 | - | - | 6254 | - |
| 1557 GJEMNES ..... | 35 | 35 | 14 | 20 | 12 | - | 5099 | - |
| 1560 TINGVOLL ..... | 73 | 60 | 23 | 42 | - | - | 5457 | 13 |
| 1563 SUNNDAL ..... | 170 | 169 | 25 | 147 | 53 | - | 8828 | 1 |
| 1566 SURNADAL ..... | 79 | 78 | 12 | 73 | 1 | - | 5346 | 1 |
| 1567 RINDAL ..... | 18 | 18 | - | 18 | - | - | 2547 | - |
| 1569 AURE ..... | 105 | 103 | 21 | 37 | - | 53 | 1768 | 2 |
| 1571 HALSA ..... | 24 | 20 | 2 | 18 | - | - | 3155 | 4 |
| 1572 TUSTNA ..... | 20 | 20 | 1 | 18 | 2 | - | 8432 | - |
| 1573 SMØLA ..... | 34 | 27 | - | 26 | - | 1 | 4027 | 7 |

1) STØNADSMOTTAKARAR PLASSERT I ALDERSHEIM, SJUKEHEIM O.L., I VERNA BEDRIFT, I ANDRE SOSIALE INSTITUSJONAR ELLER I PRIVAT PLEIE.

TABELL 2. STØNADSTILFELLE ETTER FAMILIETYPE. KOMMUNE

| KOMMUNE | FAMILIETYPE | | | | | | | |
|---|---|---|---|---|---|---|---|---|
| | IALT | EINSLEG MANN | | EINSLEG KVINNE | | EKTEPAR | | UOPP-GITT |
| | | UTAN BARN U.18 ÅR | MED BARN U.18 ÅR | UTAN BARN U.18 ÅR | MED BARN U.18 ÅR | UTAN BARN U.18 ÅR | MED BARN U.18 ÅR | |
| HEILE FYLKET.. | 3944 | 1521 | 72 | 987 | 625 | 229 | 410 | 100 |
| 1502 MOLDE ..... | 530 | 202 | 18 | 129 | 114 | 17 | 44 | 6 |
| 1503 KRISTIANSUND . | 490 | 255 | 3 | 138 | 69 | 3 | 19 | 3 |
| 1504 ÅLESUND ..... | 855 | 384 | 3 | 248 | 94 | 63 | 53 | 10 |
| 1511 VANYLVEN ..... | 26 | 6 | 1 | 6 | 4 | 2 | 7 | - |
| 1514 SANDE ..... | 42 | 9 | - | 15 | 3 | 5 | 9 | 1 |
| 1515 HERØY ..... | 83 | 29 | 1 | 29 | 8 | 3 | 10 | 3 |
| 1516 ULSTEIN ..... | 64 | 17 | 1 | 16 | 11 | 6 | 12 | 1 |
| 1517 HAREID..... | 48 | 12 | 2 | 4 | 18 | 5 | 7 | - |
| 1519 VOLDA ..... | 83 | 30 | 5 | 19 | 13 | 4 | 11 | 1 |
| 1520 ØRSTA ..... | 125 | 52 | 1 | 29 | 28 | 2 | 13 | - |
| 1523 ØRSKOG ..... | 8 | - | - | - | - | - | 5 | 3 |
| 1524 NORDDAL ..... | 22 | 4 | - | 7 | 3 | 1 | 7 | - |
| 1525 STRANDA ..... | 36 | 13 | - | 4 | 9 | 2 | 8 | - |
| 1526 STORDAL ..... | 9 | 3 | - | 2 | 2 | 1 | 1 | - |
| 1528 SYKKYLVEN .... | 63 | 23 | 2 | 17 | 9 | 2 | 9 | 1 |
| 1529 SKODJE ..... | 13 | - | - | - | 3 | 1 | 2 | 7 |
| 1531 SULA ..... | 77 | 22 | - | 18 | 7 | 11 | 11 | 8 |
| 1532 GISKE ..... | 92 | 40 | 1 | 20 | 15 | 5 | 8 | 3 |
| 1534 HARAM ..... | 62 | - | - | - | 10 | 1 | 12 | 39 |
| 1535 VESTNES ..... | 75 | 23 | 3 | 11 | 17 | 8 | 13 | - |
| 1539 RAUMA ..... | 101 | 48 | 3 | 21 | 8 | 7 | 14 | - |
| 1543 NESSET ..... | 77 | 36 | 1 | 19 | 4 | 5 | 11 | 1 |
| 1545 MIDSUND ..... | 10 | - | 3 | - | 3 | - | - | 4 |
| 1546 SANDØY ..... | 9 | - | 1 | 4 | 1 | 2 | 1 | - |
| 1547 AUKRA ..... | 54 | 15 | 2 | 15 | 7 | 6 | 7 | 2 |
| 1548 FRÆNA ..... | 158 | 49 | 1 | 51 | 29 | 10 | 18 | - |
| 1551 EIDE ..... | 68 | 23 | 3 | 12 | 13 | 2 | 14 | 1 |
| 1554 AVERØY ..... | 50 | 14 | 1 | 9 | 14 | 7 | 5 | - |
| 1556 FREI ..... | 56 | 15 | 1 | 10 | 19 | 3 | 8 | - |
| 1557 GJEMNES ..... | 35 | 10 | 1 | 4 | 9 | 5 | 6 | - |
| 1560 TINGVOLL ..... | 73 | 26 | 4 | 20 | 10 | 6 | 6 | 1 |
| 1563 SUNNDAL ..... | 170 | 69 | - | 49 | 30 | 5 | 17 | - |
| 1566 SURNADAL ..... | 79 | 34 | 2 | 9 | 16 | 5 | 12 | 1 |
| 1567 RINDAL ..... | 18 | 5 | 1 | 2 | 3 | 3 | 4 | - |
| 1569 AURE ..... | 105 | 32 | 4 | 33 | 8 | 14 | 12 | 2 |
| 1571 HALSA ..... | 24 | 8 | - | 3 | 6 | 2 | 4 | 1 |
| 1572 TUSTNA ..... | 20 | 4 | 2 | 4 | 5 | 2 | 3 | - |
| 1573 SMØLA ..... | 34 | 9 | 1 | 10 | 3 | 3 | 7 | 1 |

KOMMUNEREGNSKAPER 1985

Regnskapstallene for inntekter og utgifter i 1985 bygger på oppgaver som Statistisk Sentralbyrå har hentet inn fra alle kommuner og fylkeskommuner. Havnekasser, kommunale aksjeselskaper og felleskommunale foretak er ikke med i statistikken.

Første del av tabellen gir en postvis fordeling av kommunenes utgifter og inntekter (i 1 000 kr). Utgifter og inntekter tilhørende forretningsdriften på hovedkapittel 1.7 er spesifisert særskilt.

For å unngå dobbelttellinger er samlekapittel for fellesutgifter (h.k. 1.0), holdt utenfor i tabellen. Dette samlekapitlet har for noen kommuners vedkommende, ikke samme totalbeløp på utgiftssiden som på inntektssiden. Blant annet av denne grunn vil beløpet for bruttoutgifter i alt kunne avvike noe fra bruttoinntekter i alt i tabellen.

Nederste del av tabellen viser driftsutgifter (i kr pr. innb.) fordelt etter hovedkapittel. Siste linjen i tabellen "Nettoutgifter h.k. 1.7" er bruttoutgifter på hovedkapittel 1.7 fratrukket tilsvarende bruttoinntekter (i kr pr. innb.).

Sammendrag av de endelige regnskapstall (utgifter/inntekter) for fylkeskommunene ble publisert i Statistisk ukehefte nr 45, 1986. Sammendrag for alle by- og herredskommuner ble publisert i Statistisk ukehefte nr 50, 1986.

Byråets publikasjon "Strukturtall for kommunenes økonomi 1985" vil utkomme i 1. kvartal 1987. Publikasjonen vil inneholde nøkkeltall for 1985 som beskriver kommunenes økonomiske stilling.

KOMMUNEREGNSKAPER 1985. MØRE OG ROMSDAL

| | FYLKET I ALT | FYLKES-KOMMUNEN | BY- OG HERREDS-KOMMUNER I ALT | MOLDE | KRISTIANSUND | ÅLESUND |
|---|---|---|---|---|---|---|
| FOLKETALL 31.DESEMBER 1985..... | 237230 | 237230 | 237230 | 21439 | 17766 | 35157 |
| | | | 1 0 0 0 K R | | | |
| U T G I F T E R | | | | | | |
| BRUTTOUTG. H.K.1.1-1.91 -1.7 | 5169354 | 2347440 | 2821914 | 260206 | 228278 | 395361 |
| DRIFTSUTGIFTER | 4646223 | 2139118 | 2507105 | 232549 | 189897 | 366203 |
| LØNN INKL. TRYGD OG PENSJON | 2751280 | 1275019 | 1476261 | 137991 | 99852 | 206036 |
| UTSTYR | 80061 | 33691 | 46370 | 3184 | 4378 | 4649 |
| VEDL.HOLD BYGN./ANLEGG MV. | 203615 | 79077 | 124538 | 13008 | 16366 | 16919 |
| ANDRE DRIFTSUTGIFTER | 768310 | 347751 | 420559 | 31252 | 27698 | 75481 |
| OVERFØRINGER TIL | | | | | | |
| TRYGDEFORVALTNINGEN | 1001 | 0 | 1001 | 0 | 3 | 265 |
| STATEN | 68306 | 66744 | 1562 | 35 | 8 | 0 |
| FYLKESKOMMUNEN | 86052 | 73585 | 12467 | 744 | 360 | 196 |
| BY- OG HERREDSKOMMUNER | 89199 | 59930 | 29269 | 5120 | 632 | 455 |
| ANDRE, INKL. RENTER | 536389 | 176174 | 360215 | 40107 | 35737 | 58172 |
| AV DETTE:RENTER | 263286 | 68189 | 195097 | 16785 | 12191 | 39093 |
| EGNE AVDELINGER | 62407 | 27149 | 35258 | 1102 | 4859 | 4027 |
| UTGIFTER TIL NYBYGG/NYANLEGG | 522654 | 208322 | 314332 | 27658 | 38380 | 29158 |
| AV DETTE:KJØP FAST EIENDOM | 32861 | 300 | 32561 | 1271 | 402 | 7966 |
| FINANSIERINGSUTG. KAP.1.92-1.99 | 562532 | 136991 | 425541 | 30982 | 40836 | 74524 |
| TIDL. ÅRS REGNSK.M. UNDERSK | 45764 | 8000 | 37764 | 2455 | 3306 | 9165 |
| UTLÅN | 41575 | 4025 | 37550 | 4941 | 1455 | 5664 |
| OVERFØRTE BEVILGNINGER | 62399 | 13071 | 49328 | 758 | 6997 | 11114 |
| AVSETNING TIL FOND | 75538 | 10507 | 65031 | 3553 | 4029 | 13846 |
| FONDSMIDLER (TILBAKEFØRING) | 6562 | 677 | 5885 | 0 | 1733 | 24 |
| KONT.BEH.(STYRKING/TILB.F.) | 101154 | 64762 | 36392 | 2740 | 3614 | 10564 |
| AVDRAG PÅ EKSTERNE LÅN | 195581 | 35949 | 159632 | 15928 | 10440 | 24147 |
| ÅRETS REGNSK.M. OVERSKUDD | 33959 | 0 | 33959 | 607 | 9262 | 0 |
| BRUTTOUTG. FORRETNINGSDRIFT 1.7 | 1151553 | 351462 | 800091 | 5374 | 163562 | 248120 |
| DRIFTSUTGIFTER | 947076 | 351234 | 595842 | 4388 | 96569 | 189324 |
| AV DETTE: LØNN | 197421 | 132799 | 64622 | 1612 | 12125 | 16580 |
| UTGIFTER TIL NYBYGG/NYANLEGG | 140887 | 228 | 140659 | 986 | 59387 | 31079 |
| FINANSIERINGSUTGIFTER | 63592 | 0 | 63592 | 0 | 7605 | 27717 |
| BRUTTOUTG. I A L T H.K.1.1-1.9 | 6883440 | 2835893 | 4047547 | 296562 | 432676 | 718005 |
| I N N T E K T E R | | | | | | |
| BRUTTOINNT. H.K.1.1-1.91 -1.7 | 5000065 | 2199931 | 2800134 | 249683 | 217343 | 393443 |
| DRIFTSINNTEKTER | 4896049 | 2179444 | 2716605 | 239999 | 207245 | 383164 |
| VANLIGE SALGS- OG LEIEINNT. | 382529 | 93351 | 289178 | 34581 | 31872 | 58351 |
| SALG AV UTSTYR | 949 | 391 | 558 | 2 | 8 | 4 |
| FORDELTE UTGIFTER | 23836 | 0 | 23836 | 5502 | 106 | 4992 |
| OVERFØRINGER FRA | | | | | | |
| TRYGDEFORVALTNINGEN | 743091 | 674691 | 68400 | 3540 | 8677 | 11106 |
| STATEN | 1589261 | 732050 | 857211 | 47929 | 40545 | 68172 |
| AV DETTE:SKATTEUTJAMNING | 507115 | 274600 | 232515 | 15264 | 5700 | 3000 |
| FYLKESKOMMUNER | 86490 | 13797 | 72693 | 6542 | 2613 | 17430 |
| BY- OG HERREDSKOMMUNER | 33119 | 11924 | 21195 | 4521 | 3561 | 2487 |
| ANDRE | 1979504 | 630262 | 1349242 | 136253 | 116043 | 216677 |
| AV DETTE:RENTER | 59785 | 11631 | 48154 | 5045 | 3207 | 6274 |
| AV DETTE:SKATTER/ALM.AVG | 1888404 | 610934 | 1277470 | 128839 | 111823 | 208577 |
| EGNE AVDELINGER | 57312 | 22977 | 34335 | 1126 | 3829 | 3944 |
| INNTEKTER I SAMB. MED NYB. MV | 104017 | 20488 | 83529 | 9684 | 10098 | 10279 |
| AV DETTE: SALG FAST EIENDOM | 30395 | 0 | 30395 | 3646 | 3086 | 5574 |
| AV DETTE: OVERF. FRA STATEN | 41904 | 9011 | 32893 | 5457 | 1908 | 3743 |
| FINANSIERINGSINNT.KAP.1.92-1.99 | 697809 | 272048 | 425761 | 40224 | 51010 | 74075 |
| TIDL. REGNSK.M. OVERSK. MV. | 17717 | 0 | 17717 | 365 | 2974 | 0 |
| MOTTATTE AVDRAG PÅ UTLÅN | 21606 | 2259 | 19347 | 2830 | 1740 | 3937 |
| FORBRUK AV OVERFØRTE BEV. | 45803 | 16167 | 29636 | 4924 | 5542 | 5121 |
| FORBRUK AV FOND | 53399 | 17199 | 36200 | 4308 | 950 | 9659 |
| LÅN AV FOND | 6007 | 1900 | 4107 | 0 | 0 | 0 |
| LÅN AV KONTANTBEHOLDNINGEN | 50242 | 16277 | 33965 | 3298 | 4304 | 9105 |
| FORBRUK AV LÅNEMIDLER | 492435 | 212943 | 279492 | 24499 | 35500 | 45029 |
| ÅRETS REGNSK.M. UNDERSK. MV | 10600 | 5303 | 5297 | 0 | 0 | 1224 |
| BRUTTOINNT.FORRETNINGSDRIFT 1.7 | 1183252 | 363912 | 819340 | 6232 | 164276 | 249060 |
| DRIFTSINNTEKTER | 1061496 | 358488 | 703008 | 5832 | 97138 | 239745 |
| AV DETTE:SALGS-/LEIEINNT. | 854042 | 251167 | 602875 | 4774 | 75248 | 210094 |
| INNTEKTER I SAMB. MED NYB.MV. | 32635 | 5424 | 27211 | 400 | 1985 | 3799 |
| FINANSIERINGSINNTEKTER | 89122 | 0 | 89122 | 0 | 65152 | 5516 |
| BRUTTOINNT. I A L T H.K.1.1-1.9 | 6881127 | 2835891 | 4045236 | 296139 | 432629 | 716578 |
| | | | K R P R I N N B Y G G E R | | | |
| DRIFTSUTGIFTER H.K.1.1-1.6,1.8 | 19585 | 9017 | 10568 | 10846 | 10687 | 10416 |
| SENTRALADMINISTRASJONEN | 945 | 139 | 806 | 599 | 751 | 987 |
| UNDERVISNING | 5282 | 1672 | 3610 | 3236 | 2554 | 3157 |
| HELSEVERN | 6614 | 5792 | 822 | 766 | 894 | 629 |
| SOSIALE TJENESTER | 2234 | 71 | 2163 | 2399 | 2535 | 2241 |
| KIRKE- OG KULTURFORMÅL | 664 | 82 | 582 | 677 | 801 | 761 |
| UTBYGGINGS- OG BOLIGFORMÅL | 1945 | 461 | 1484 | 1992 | 2220 | 1456 |
| YMSE FORMÅL | 1900 | 799 | 1100 | 1178 | 933 | 1185 |
| NETTOUTGIFTER H.K. 1.7 | -134 | -52 | -81 | -40 | -40 | -27 |

KOMMUNEREGNSKAPER 1985. MØRE OG ROMSDAL (FORTS.)

| | VANYLVEN | SANDE | HERØY | ULSTEIN | HAREID | VOLDA |
|---|---|---|---|---|---|---|
| FOLKETALL 31.DESEMBER 1985..... | 3939 | 3415 | 8069 | 5525 | 4336 | 7819 |
| | | | 1 0 0 0 K R | | | |
| U T G I F T E R | | | | | | |
| BRUTTOUTG. H.K.1.1-1.91 -1.7 | 48868 | 37365 | 83474 | 68360 | 46536 | 87537 |
| DRIFTSUTGIFTER | 40454 | 36113 | 71224 | 60146 | 41674 | 76603 |
| LØNN INKL. TRYGD OG PENSJON | 25895 | 20645 | 43212 | 35563 | 24353 | 47884 |
| UTSTYR | 1066 | 401 | 1275 | 1463 | 978 | 2534 |
| VEDL.HOLD BYGN./ANLEGG MV. | 1599 | 1513 | 3571 | 2388 | 2110 | 2951 |
| ANDRE DRIFTSUTGIFTER | 6792 | 5772 | 11636 | 6982 | 6369 | 10114 |
| OVERFØRINGER TIL | | | | | | |
| TRYGDEFORVALTNINGEN | 110 | 25 | 0 | 0 | 0 | 0 |
| STATEN | 0 | 0 | 27 | 0 | 983 | 78 |
| FYLKESKOMMUNEN | 0 | 3000 | 0 | 309 | 121 | 1002 |
| BY- OG HERREDSKOMMUNER | 399 | 413 | 2454 | 1657 | 1389 | 735 |
| ANDRE, INKL. RENTER | 4894 | 4348 | 8999 | 8917 | 5216 | 9940 |
| AV DETTE:RENTER | 2371 | 3294 | 5325 | 5294 | 3046 | 4173 |
| EGNE AVDELINGER | 0 | 0 | 48 | 2867 | 156 | 1357 |
| UTGIFTER TIL NYBYGG/NYANLEGG | 8113 | 1252 | 12249 | 8213 | 4862 | 10935 |
| AV DETTE:KJØP FAST EIENDOM | 30 | 145 | 2079 | 19 | 334 | 0 |
| FINANSIERINGSUTG. KAP.1.92-1.99 | 5870 | 3676 | 12604 | 7489 | 4049 | 12712 |
| TIDL. ÅRS REGNSK.M. UNDERSK | 0 | 190 | 19 | 975 | 96 | 1427 |
| UTLÅN | 464 | 487 | 884 | 356 | 0 | 1023 |
| OVERFØRTE BEVILGNINGER | 81 | 0 | 5183 | 164 | 647 | 711 |
| AVSETNING TIL FOND | 731 | 245 | 1550 | 866 | 49 | 3726 |
| FONDSMIDLER (TILBAKEFØRING) | 498 | 0 | 0 | 329 | 165 | 0 |
| KONT.BEH.(STYRKING/TILB.F.) | 30 | 0 | 952 | 461 | 0 | 211 |
| AVDRAG PÅ EKSTERNE LÅN | 3138 | 2754 | 4016 | 4338 | 3013 | 5274 |
| ÅRETS REGNSK.M. OVERSKUDD | 928 | 0 | 0 | 0 | 79 | 340 |
| BRUTTOUTG. FORRETNINGSDRIFT 1.7 | 126 | 610 | 1203 | 24670 | 21451 | 28120 |
| DRIFTSUTGIFTER | 126 | 243 | 1203 | 19933 | 16484 | 22440 |
| AV DETTE: LØNN | 0 | 27 | 679 | 1669 | 1239 | 1842 |
| UTGIFTER TIL NYBYGG/NYANLEGG | 0 | 367 | 0 | 1991 | 3561 | 4596 |
| FINANSIERINGSUTGIFTER | 0 | 0 | 0 | 2746 | 1406 | 1083 |
| BRUTTOUTG. I A L T H.K.1.1-1.9 | 54864 | 41651 | 97281 | 100519 | 72036 | 128369 |
| I N N T E K T E R | | | | | | |
| BRUTTOINNT. H.K.1.1-1.91 -1.7 | 46889 | 39939 | 80602 | 67650 | 45737 | 86514 |
| DRIFTSINNTEKTER | 45090 | 39549 | 77531 | 64883 | 44615 | 82628 |
| VANLIGE SALGS- OG LEIEINNT. | 3623 | 3734 | 4204 | 6423 | 3995 | 6992 |
| SALG AV UTSTYR | 0 | 0 | 0 | 16 | 0 | 0 |
| FORDELTE UTGIFTER | 589 | 0 | 44 | 171 | 24 | 999 |
| OVERFØRINGER FRA | | | | | | |
| TRYGDEFORVALTNINGEN | 1227 | 567 | 3098 | 1213 | 942 | 644 |
| STATEN | 19791 | 18394 | 29085 | 19419 | 14687 | 29645 |
| AV DETTE:SKATTEUTJAMNING | 6000 | 5600 | 7800 | 3550 | 3600 | 5850 |
| FYLKESKOMMUNER | 374 | 645 | 2335 | 924 | 1035 | 444 |
| BY- OG HERREDSKOMMUNER | 3 | 116 | 362 | 530 | 459 | 2083 |
| ANDRE | 19453 | 16093 | 38408 | 33217 | 23353 | 40462 |
| AV DETTE:RENTER | 637 | 575 | 1052 | 909 | 469 | 1049 |
| AV DETTE:SKATTER/ALM.AVG | 18493 | 15479 | 36519 | 32105 | 22828 | 38760 |
| EGNE AVDELINGER | 30 | 0 | 0 | 2973 | 120 | 1358 |
| INNTEKTER I SAMB. MED NYB. MV | 1799 | 389 | 3071 | 2767 | 1122 | 3886 |
| AV DETTE: SALG FAST EIENDOM | 140 | 104 | 456 | 1555 | 948 | 2984 |
| AV DETTE: OVERF. FRA STATEN | 950 | 65 | 2494 | 1104 | 169 | 30 |
| FINANSIERINGSINNT.KAP.1.92-1.99 | 6645 | 1304 | 15379 | 7551 | 6017 | 11692 |
| TIDL. REGNSK.M. OVERSK. MV. | 538 | 22 | 19 | 0 | 0 | 1427 |
| MOTTATTE AVDRAG PÅ UTLÅN | 131 | 100 | 346 | 218 | 338 | 499 |
| FORBRUK AV OVERFØRTE BEV. | 21 | 0 | 3053 | 243 | 421 | 25 |
| FORBRUK AV FOND | 824 | 0 | 1233 | 40 | 0 | 1311 |
| LÅN AV FOND | 173 | 0 | 606 | 23 | 0 | 0 |
| LÅN AV KONTANTBEHOLDNINGEN | 0 | 0 | 645 | 759 | 300 | 1246 |
| FORBRUK AV LÅNEMIDLER | 4958 | 1140 | 9463 | 6133 | 4958 | 5525 |
| ÅRETS REGNSK.M. UNDERSK. MV | 0 | 42 | 14 | 135 | 0 | 1659 |
| BRUTTOINNT.FORRETNINGSDRIFT 1.7 | 1330 | 409 | 1300 | 25318 | 20283 | 30160 |
| DRIFTSINNTEKTER | 217 | 384 | 1300 | 24182 | 18602 | 27143 |
| AV DETTE:SALGS-/LEIEINNT. | 217 | 384 | 1286 | 21216 | 15397 | 23642 |
| INNTEKTER I SAMB. MED NYB.MV. | 1113 | 25 | 0 | 626 | 113 | 1474 |
| FINANSIERINGSINNTEKTER | 0 | 0 | 0 | 510 | 1568 | 1543 |
| BRUTTOINNT. I A L T H.K.1.1-1.9 | 54864 | 41652 | 97281 | 100519 | 72037 | 128366 |
| | | | K R P R I N N B Y G G E R | | | |
| DRIFTSUTGIFTER H.K.1.1-1.6,1.8 | 10270 | 10575 | 8827 | 10886 | 9611 | 9797 |
| SENTRALADMINISTRASJONEN | 743 | 767 | 611 | 745 | 842 | 735 |
| UNDERVISNING | 4110 | 4471 | 3778 | 3982 | 3313 | 3948 |
| HELSEVERN | 992 | 912 | 716 | 884 | 791 | 682 |
| SOSIALE TJENESTER | 1837 | 1702 | 1534 | 1937 | 1890 | 1324 |
| KIRKE- OG KULTURFORMÅL | 405 | 262 | 493 | 413 | 466 | 543 |
| UTBYGGINGS- OG BOLIGFORMÅL | 1378 | 1334 | 937 | 1367 | 1459 | 1539 |
| YMSE FORMÅL | 804 | 1127 | 758 | 1558 | 849 | 1026 |
| NETTOUTGIFTER H.K. 1.7 | -306 | 59 | -12 | -117 | 269 | -261 |

KOMMUNEREGNSKAPER 1985. MØRE OG ROMSDAL (FORTS.)

| | ØRSTA | ØRSKOG | NORDDAL | STRANDA | STORDAL | SYKKYLVEN |
|---|---|---|---|---|---|---|
| FOLKETALL 31.DESEMBER 1985..... | 10290 | 1965 | 2086 | 4745 | 1027 | 6753 |
| | | | 1 0 0 0 K R | | | |
| U T G I F T E R | | | | | | |
| BRUTTOUTG. H.K.1.1-1.91 -1.7 | 112114 | 27706 | 44080 | 57340 | 19620 | 77439 |
| DRIFTSUTGIFTER | 99944 | 23080 | 32618 | 52166 | 17397 | 63661 |
| LØNN INKL. TRYGD OG PENSJON | 63472 | 15020 | 19246 | 30318 | 10468 | 36707 |
| UTSTYR | 889 | 361 | 809 | 1181 | 743 | 1147 |
| VEDL.HOLD BYGN./ANLEGG MV. | 2847 | 772 | 2352 | 3053 | 1002 | 3102 |
| ANDRE DRIFTSUTGIFTER | 14556 | 3953 | 6268 | 10168 | 3067 | 10243 |
| OVERFØRINGER TIL | | | | | | |
| TRYGDEFORVALTNINGEN | 0 | 0 | 14 | 0 | 29 | 0 |
| STATEN | 2 | 0 | 0 | 8 | 0 | 0 |
| FYLKESKOMMUNEN | 205 | 31 | 20 | 0 | 0 | 0 |
| BY- OG HERREDSKOMMUNER | 699 | 371 | 305 | 345 | 91 | 498 |
| ANDRE, INKL. RENTER | 15170 | 2215 | 3486 | 6470 | 1997 | 11837 |
| AV DETTE:RENTER | 8428 | 1422 | 1657 | 4496 | 634 | 7190 |
| EGNE AVDELINGER | 2104 | 360 | 118 | 628 | 0 | 127 |
| UTGIFTER TIL NYBYGG/NYANLEGG | 12170 | 4626 | 11462 | 5176 | 2223 | 13778 |
| AV DETTE:KJØP FAST EIENDOM | 0 | 131 | 11462 | 341 | 0 | 1261 |
| FINANSIERINGSUTG. KAP.1.92-1.99 | 16918 | 5585 | 7529 | 6478 | 2246 | 12329 |
| TIDL. ÅRS REGNSK.M. UNDERSK | 310 | 349 | 1264 | 1772 | 241 | 342 |
| UTLÅN | 630 | 253 | 380 | 590 | 113 | 649 |
| OVERFØRTE BEVILGNINGER | 2357 | 116 | 1225 | 1 | 1039 | 82 |
| AVSETNING TIL FOND | 4328 | 997 | 1654 | 525 | 214 | 1506 |
| FONDSMIDLER (TILBAKEFØRING) | 0 | 0 | 500 | 0 | 0 | 0 |
| KONT.BEH.(STYRKING/TILB.F.) | 2100 | 124 | 0 | 0 | 0 | 3669 |
| AVDRAG PÅ EKSTERNE LÅN | 5780 | 3505 | 2085 | 2539 | 362 | 6081 |
| ÅRETS REGNSK.M. OVERSKUDD | 1413 | 241 | 421 | 1051 | 277 | 0 |
| BRUTTOUTG. FORRETNINGSDRIFT 1.7 | 48926 | 45 | 14261 | 26834 | 2619 | 34414 |
| DRIFTSUTGIFTER | 43030 | 45 | 11994 | 19776 | 115 | 25774 |
| AV DETTE: LØNN | 4226 | 0 | 1818 | 1931 | 0 | 4379 |
| UTGIFTER TIL NYBYGG/NYANLEGG | 3845 | 0 | 1681 | 4204 | 2505 | 6891 |
| FINANSIERINGSUTGIFTER | 2051 | 0 | 586 | 2856 | 0 | 1749 |
| BRUTTOUTG. I A L T H.K.1.1-1.9 | 177958 | 33336 | 65870 | 90652 | 24486 | 124182 |
| I N N T E K T E R | | | | | | |
| BRUTTOINNT. H.K.1.1-1.91 -1.7 | 113198 | 27372 | 39657 | 58284 | 19065 | 71758 |
| DRIFTSINNTEKTER | 109577 | 26274 | 39090 | 56635 | 18847 | 69396 |
| VANLIGE SALGS- OG LEIEINNT. | 11374 | 2478 | 2720 | 8611 | 958 | 5594 |
| SALG AV UTSTYR | 0 | 0 | 0 | 0 | 3 | 0 |
| FORDELTE UTGIFTER | 494 | 0 | 164 | 100 | 0 | 15 |
| OVERFØRINGER FRA | | | | | | |
| TRYGDEFORVALTNINGEN | 2472 | 449 | 1575 | 790 | 124 | 1057 |
| STATEN | 39069 | 11448 | 10081 | 18367 | 15210 | 21295 |
| AV DETTE:SKATTEUTJAMNING | 9600 | 4700 | 4350 | 5550 | 5300 | 5400 |
| FYLKESKOMMUNER | 1497 | 223 | 3567 | 705 | 1705 | 914 |
| BY- OG HERREDSKOMMUNER | 574 | 319 | 3 | 389 | 195 | 64 |
| ANDRE | 51909 | 10951 | 20649 | 26974 | 651 | 40062 |
| AV DETTE:RENTER | 1808 | 449 | 1287 | 903 | 406 | 1529 |
| AV DETTE:SKATTER/ALM.AVG | 48286 | 10481 | 18694 | 25995 | 129 | 38334 |
| EGNE AVDELINGER | 2188 | 406 | 332 | 700 | 3 | 398 |
| INNTEKTER I SAMB. MED NYB. MV | 3621 | 1098 | 567 | 1649 | 219 | 2362 |
| AV DETTE: SALG FAST EIENDOM | 2802 | 437 | 0 | 689 | 0 | 248 |
| AV DETTE: OVERF. FRA STATEN | 525 | 314 | 0 | 828 | 144 | 1514 |
| FINANSIERINGSINNT.KAP.1.92-1.99 | 15593 | 5834 | 12106 | 6033 | 4251 | 19361 |
| TIDL. REGNSK.M. OVERSK. MV. | 0 | 203 | 1264 | 576 | 241 | 33 |
| MOTTATTE AVDRAG PÅ UTLÅN | 430 | 74 | 83 | 268 | 47 | 701 |
| FORBRUK AV OVERFØRTE BEV. | 487 | 175 | 1120 | 28 | 933 | 36 |
| FORBRUK AV FOND | 1096 | 632 | 275 | 1094 | 151 | 471 |
| LÅN AV FOND | 0 | 548 | 0 | 0 | 177 | 0 |
| LÅN AV KONTANTBEHOLDNINGEN | 1048 | 64 | 0 | 0 | 0 | 0 |
| FORBRUK AV LÅNEMIDLER | 12532 | 4138 | 9364 | 4067 | 2702 | 16461 |
| ÅRETS REGNSK.M. UNDERSK. MV | 0 | 0 | 0 | 0 | 0 | 1659 |
| BRUTTOINNT.FORRETNINGSDRIFT 1.7 | 49184 | 131 | 14113 | 26340 | 1165 | 33049 |
| DRIFTSINNTEKTER | 47964 | 131 | 13410 | 22613 | 265 | 29500 |
| AV DETTE:SALGS-/LEIEINNT. | 42452 | 131 | 10413 | 20458 | 265 | 26513 |
| INNTEKTER I SAMB. MED NYB.MV. | 518 | 0 | 225 | 324 | 900 | 1196 |
| FINANSIERINGSINNTEKTER | 702 | 0 | 478 | 3404 | 0 | 2353 |
| BRUTTOINNT. I A L T H.K.1.1-1.9 | 177975 | 33337 | 65876 | 90657 | 24482 | 124168 |
| | | | K R P R I N N B Y G G E R | | | |
| DRIFTSUTGIFTER H.K.1.1-1.6,1.8 | 9713 | 11746 | 15637 | 10994 | 16940 | 9427 |
| SENTRALADMINISTRASJONEN | 556 | 1261 | 1037 | 690 | 2105 | 606 |
| UNDERVISNING | 3553 | 4014 | 4402 | 3626 | 4568 | 3608 |
| HELSEVERN | 643 | 1164 | 1364 | 939 | 1100 | 760 |
| SOSIALE TJENESTER | 1871 | 2229 | 4861 | 2369 | 5454 | 1452 |
| KIRKE- OG KULTURFORMÅL | 557 | 435 | 442 | 544 | 842 | 621 |
| UTBYGGINGS- OG BOLIGFORMÅL | 1132 | 1544 | 2329 | 1224 | 1996 | 1023 |
| YMSE FORMÅL | 1401 | 1099 | 1200 | 1601 | 874 | 1357 |
| NETTOUTGIFTER H.K. 1.7 | -25 | -44 | 71 | 104 | 1416 | 202 |

KOMMUNEREGNSKAPER 1985. MØRE OG ROMSDAL (FORTS.)

| | SKODJE | SULA | GISKE | HARAM | VESTNES | RAUMA |
|---|---|---|---|---|---|---|
| FOLKETALL 31.DESEMBER 1985..... | 3151 | 6737 | 6150 | 8716 | 6359 | 7874 |
| | | | 1 0 0 0 K R | | | |
| U T G I F T E R | | | | | | |
| BRUTTOUTG. H.K.1.1-1.91 -1.7 | 35798 | 69727 | 68913 | 100203 | 77500 | 93280 |
| DRIFTSUTGIFTER | 32590 | 60529 | 62123 | 85798 | 67626 | 85127 |
| LØNN INKL. TRYGD OG PENSJON | 20139 | 35553 | 37563 | 50449 | 42754 | 49082 |
| UTSTYR | 550 | 639 | 1202 | 1518 | 1293 | 1035 |
| VEDL.HOLD BYGN./ANLEGG MV. | 1329 | 1888 | 3483 | 1970 | 1629 | 5032 |
| ANDRE DRIFTSUTGIFTER | 5205 | 11237 | 9489 | 13614 | 13274 | 12480 |
| OVERFØRINGER TIL | | | | | | |
| TRYGDEFORVALTNINGEN | 0 | 0 | 0 | 0 | 35 | 0 |
| STATEN | 5 | 0 | 0 | 0 | 0 | 0 |
| FYLKESKOMMUNEN | 0 | 0 | 787 | 0 | 597 | 47 |
| BY- OG HERREDSKOMMUNER | 901 | 1285 | 658 | 542 | 282 | 667 |
| ANDRE, INKL. RENTER | 3634 | 8658 | 8229 | 17035 | 6622 | 11576 |
| AV DETTE:RENTER | 2781 | 5386 | 4949 | 10728 | 3935 | 5755 |
| EGNE AVDELINGER | 827 | 1273 | 708 | 771 | 1141 | 5201 |
| UTGIFTER TIL NYBYGG/NYANLEGG | 3208 | 9198 | 6791 | 14310 | 9874 | 8156 |
| AV DETTE:KJØP FAST EIENDOM | 833 | 840 | 780 | 681 | 0 | 0 |
| FINANSIERINGSUTG. KAP.1.92-1.99 | 4647 | 8623 | 5045 | 9230 | 6757 | 17100 |
| TIDL. ARS REGNSK.M. UNDERSK | 176 | 1142 | 4 | 477 | 1228 | 3206 |
| UTLÅN | 454 | 715 | 442 | 686 | 1070 | 1053 |
| OVERFØRTE BEVILGNINGER | 533 | 1072 | 58 | 1744 | 230 | 1847 |
| AVSETNING TIL FOND | 1103 | 310 | 80 | 128 | 245 | 1807 |
| FONDSMIDLER (TILBAKEFØRING) | 0 | 0 | 0 | 4 | 404 | 987 |
| KONT.BEH.(STYRKING/TILB.F.) | 75 | 2004 | 341 | 2070 | 530 | 1442 |
| AVDRAG PÅ EKSTERNE LÅN | 2294 | 3380 | 3933 | 4121 | 3050 | 4855 |
| ÅRETS REGNSK.M. OVERSKUDD | 12 | 0 | 187 | 0 | 0 | 1903 |
| BRUTTOUTG. FORRETNINGSDRIFT 1.7 | 58 | 395 | 272 | 38476 | 873 | 35789 |
| DRIFTSUTGIFTER | 58 | 395 | 272 | 33715 | 581 | 27267 |
| AV DETTE: LØNN | 0 | 38 | 1 | 4060 | 119 | 2697 |
| UTGIFTER TIL NYBYGG/NYANLEGG | 0 | 0 | 0 | 2317 | 293 | 3789 |
| FINANSIERINGSUTGIFTER | 0 | 0 | 0 | 2444 | 0 | 4733 |
| BRUTTOUTG. I A L T H.K.1.1-1.9 | 40503 | 78745 | 74230 | 147909 | 85130 | 146169 |
| I N N T E K T E R | | | | | | |
| BRUTTOINNT. H.K.1.1-1.91 -1.7 | 36324 | 67873 | 67254 | 93773 | 74444 | 97690 |
| DRIFTSINNTEKTER | 36008 | 65060 | 66101 | 89991 | 71592 | 95587 |
| VANLIGE SALGS- OG LEIEINNT. | 3353 | 5916 | 7200 | 5306 | 6251 | 10760 |
| SALG AV UTSTYR | 0 | 0 | 0 | 19 | 0 | 0 |
| FORDELTE UTGIFTER | 0 | 1827 | 2375 | 976 | 0 | 0 |
| OVERFØRINGER FRA | | | | | | |
| TRYGDEFORVALTNINGEN | 839 | 1622 | 977 | 2221 | 1569 | 3150 |
| STATEN | 14952 | 18477 | 22576 | 29951 | 26619 | 26873 |
| AV DETTE:SKATTEUTJAMNING | 4750 | 3350 | 4900 | 7300 | 6800 | 4800 |
| FYLKESKOMMUNER | 190 | 1642 | 1440 | 3268 | 1451 | 1469 |
| BY- OG HERREDSKOMMUNER | 394 | 47 | 51 | 24 | 1106 | 861 |
| ANDRE | 15425 | 34253 | 31346 | 47366 | 33540 | 47502 |
| AV DETTE:RENTER | 441 | 1155 | 514 | 2143 | 1747 | 1433 |
| AV DETTE:SKATTER/ALM.AVG | 14489 | 32883 | 30528 | 44659 | 31499 | 44056 |
| EGNE AVDELINGER | 855 | 1276 | 158 | 859 | 1061 | 4971 |
| INNTEKTER I SAMB. MED NYB. MV | 316 | 2813 | 1153 | 3782 | 2851 | 2102 |
| AV DETTE: SALG FAST EIENDOM | 249 | 1018 | 547 | 900 | 175 | 106 |
| AV DETTE: OVERF. FRA STATEN | 67 | 1769 | 625 | 2596 | 674 | 748 |
| FINANSIERINGSINNT.KAP.1.92-1.99 | 3616 | 8831 | 6708 | 15380 | 9205 | 12150 |
| TIDL. REGNSK.M. OVERSK. MV. | 0 | 0 | 4 | 3 | 1131 | 2999 |
| MOTTATTE AVDRAG PÅ UTLÅN | 270 | 534 | 392 | 723 | 661 | 1574 |
| FORBRUK AV OVERFØRTE BEV. | 88 | 323 | 39 | 1273 | 12 | 71 |
| FORBRUK AV FOND | 157 | 6 | 0 | 5 | 174 | 1016 |
| LÅN AV FOND | 0 | 622 | 0 | 0 | 320 | 54 |
| LÅN AV KONTANTBEHOLDNINGEN | 874 | 264 | 1405 | 372 | 0 | 18 |
| FORBRUK AV LÅNEMIDLER | 2227 | 7082 | 4868 | 12993 | 6907 | 6418 |
| ÅRETS REGNSK.M. UNDERSK. MV | 0 | 0 | 0 | 11 | 0 | 0 |
| BRUTTOINNT.FORRETNINGSDRIFT 1.7 | 562 | 1743 | 268 | 38761 | 1481 | 36250 |
| DRIFTSINNTEKTER | 147 | 508 | 268 | 36727 | 1361 | 32743 |
| AV DETTE:SALGS-/LEIEINNT. | 142 | 242 | 268 | 34233 | 1358 | 28014 |
| INNTEKTER I SAMB. MED NYB.MV. | 415 | 1235 | 0 | 365 | 120 | 696 |
| FINANSIERINGSINNTEKTER | 0 | 0 | 0 | 1669 | 0 | 2810 |
| BRUTTOINNT. I A L T H.K.1.1-1.9 | 40502 | 78447 | 74230 | 147914 | 85130 | 146090 |
| | | | K R P R I N N B Y G G E R | | | |
| DRIFTSUTGIFTER H.K.1.1-1.6,1.8 | 10343 | 8985 | 10101 | 9844 | 10635 | 10811 |
| SENTRALADMINISTRASJONEN | 844 | 582 | 825 | 405 | 812 | 1303 |
| UNDERVISNING | 4022 | 3393 | 3494 | 3779 | 4397 | 3518 |
| HELSEVERN | 889 | 737 | 704 | 891 | 687 | 665 |
| SOSIALE TJENESTER | 1602 | 1673 | 2091 | 1733 | 2458 | 2570 |
| KIRKE- OG KULTURFORMÅL | 302 | 546 | 453 | 478 | 416 | 533 |
| UTBYGGINGS- OG BOLIGFORMÅL | 1589 | 1170 | 1356 | 1054 | 948 | 1195 |
| YMSE FORMÅL | 1096 | 883 | 1178 | 1504 | 917 | 1028 |
| NETTOUTGIFTER H.K. 1.7 | -160 | -200 | 1 | -33 | -96 | -59 |

KOMMUNEREGNSKAPER 1985. MØRE OG ROMSDAL (FORTS.)

| | NESSET | MIDSUND | SANDØY | AUKRA | FRÆNA | EIDE |
|---|---|---|---|---|---|---|
| FOLKETALL 31.DESEMBER 1985..... | 3363 | 2126 | 1610 | 2995 | 8893 | 3084 |
| | | | 1 0 0 0 K R | | | |
| U T G I F T E R | | | | | | |
| BRUTTOUTG. H.K.1.1-1.91 -1.7 | 45767 | 28682 | 22947 | 33275 | 89612 | 45064 |
| DRIFTSUTGIFTER | 42064 | 25563 | 20931 | 30805 | 81826 | 41174 |
| LØNN INKL. TRYGD OG PENSJON | 25837 | 16450 | 13220 | 18225 | 49148 | 23496 |
| UTSTYR | 677 | 391 | 626 | 613 | 1271 | 793 |
| VEDL.HOLD BYGN./ANLEGG MV. | 2596 | 556 | 1045 | 1577 | 5428 | 1492 |
| ANDRE DRIFTSUTGIFTER | 7766 | 4583 | 3116 | 5351 | 14847 | 7218 |
| OVERFØRINGER TIL | | | | | | |
| TRYGDEFORVALTNINGEN | 0 | 346 | 0 | 0 | 0 | 0 |
| STATEN | 0 | 12 | 0 | 25 | 22 | 4 |
| FYLKESKOMMUNEN | 39 | 6 | 8 | 0 | 656 | 0 |
| BY- OG HERREDSKOMMUNER | 548 | 506 | 147 | 473 | 1134 | 818 |
| ANDRE, INKL. RENTER | 4601 | 2651 | 2042 | 4263 | 9320 | 7081 |
| AV DETTE:RENTER | 3375 | 1647 | 1291 | 1879 | 4093 | 2747 |
| EGNE AVDELINGER | 0 | 62 | 727 | 278 | 0 | 272 |
| UTGIFTER TIL NYBYGG/NYANLEGG | 3703 | 3119 | 2016 | 2470 | 7786 | 3890 |
| AV DETTE:KJØP FAST EIENDOM | 88 | 7 | 1 | 84 | 238 | 534 |
| FINANSIERINGSUTG. KAP.1.92-1.99 | 13938 | 3533 | 4991 | 3452 | 14063 | 4797 |
| TIDL. ÅRS REGNSK.M. UNDERSK | 1715 | 8 | 1331 | 136 | 226 | 600 |
| UTLÅN | 725 | 271 | 205 | 472 | 5332 | 807 |
| OVERFØRTE BEVILGNINGER | 59 | 152 | 556 | 397 | 180 | 50 |
| AVSETNING TIL FOND | 5728 | 1318 | 1459 | 200 | 2430 | 646 |
| FONDSMIDLER (TILBAKEFØRING) | 240 | 0 | 0 | 0 | 5 | 0 |
| KONT.BEH.(STYRKING/TILB.F.) | 296 | 0 | 0 | 0 | 27 | 307 |
| AVDRAG PÅ EKSTERNE LÅN | 2724 | 1560 | 673 | 1840 | 5863 | 2387 |
| ÅRETS REGNSK.M. OVERSKUDD | 2451 | 224 | 767 | 407 | 0 | 0 |
| BRUTTOUTG. FORRETNINGSDRIFT 1.7 | 648 | 251 | 10597 | 565 | 974 | 301 |
| DRIFTSUTGIFTER | 622 | 241 | 9547 | 565 | 949 | 301 |
| AV DETTE: LØNN | 8 | 0 | 2142 | 201 | 286 | 0 |
| UTGIFTER TIL NYBYGG/NYANLEGG | 26 | 10 | 510 | 0 | 25 | 0 |
| FINANSIERINGSUTGIFTER | 0 | 0 | 540 | 0 | 0 | 0 |
| BRUTTOUTG. I A L T H.K.1.1-1.9 | 60353 | 32466 | 38535 | 37292 | 104649 | 50162 |
| I N N T E K T E R | | | | | | |
| BRUTTOINNT. H.K.1.1-1.91 -1.7 | 54037 | 29253 | 24168 | 35346 | 91243 | 44387 |
| DRIFTSINNTEKTER | 53385 | 28931 | 24114 | 34401 | 90682 | 42789 |
| VANLIGE SALGS- OG LEIEINNT. | 4562 | 1638 | 2013 | 2758 | 6587 | 2735 |
| SALG AV UTSTYR | 0 | 0 | 0 | 0 | 0 | 0 |
| FORDELTE UTGIFTER | 0 | 0 | 0 | 0 | 0 | 0 |
| OVERFØRINGER FRA | | | | | | |
| TRYGDEFORVALTNINGEN | 3488 | 1208 | 522 | 435 | 2271 | 1241 |
| STATEN | 18184 | 12907 | 10588 | 16759 | 35127 | 18583 |
| AV DETTE:SKATTEUTJAMNING | 5300 | 5500 | 5200 | 5900 | 8650 | 6050 |
| FYLKESKOMMUNER | 325 | 1944 | 859 | 0 | 4397 | 3253 |
| BY- OG HERREDSKOMMUNER | 190 | 120 | 459 | 92 | 152 | 278 |
| ANDRE | 26636 | 11052 | 8810 | 14283 | 42148 | 16492 |
| AV DETTE:RENTER | 2013 | 688 | 981 | 373 | 1899 | 382 |
| AV DETTE:SKATTER/ALM.AVG | 24525 | 10222 | 7795 | 13805 | 39002 | 14113 |
| EGNE AVDELINGER | 0 | 62 | 863 | 74 | 0 | 207 |
| INNTEKTER I SAMB. MED NYB. MV | 652 | 322 | 54 | 945 | 561 | 1598 |
| AV DETTE: SALG FAST EIENDOM | 616 | 146 | 54 | 313 | 203 | 820 |
| AV DETTE: OVERF. FRA STATEN | 0 | 176 | 0 | 536 | 136 | 721 |
| FINANSIERINGSINNT.KAP.1.92-1.99 | 5985 | 2143 | 3272 | 1136 | 11043 | 4905 |
| TIDL. REGNSK.M. OVERSK. MV. | 372 | 0 | 1331 | 136 | 0 | 0 |
| MOTTATTE AVDRAG PÅ UTLÅN | 155 | 161 | 95 | 102 | 419 | 167 |
| FORBRUK AV OVERFØRTE BEV. | 186 | 149 | 537 | 55 | 537 | 842 |
| FORBRUK AV FOND | 1826 | 0 | 206 | 0 | 580 | 211 |
| LÅN AV FOND | 0 | 0 | 0 | 0 | 0 | 0 |
| LÅN AV KONTANTBEHOLDNINGEN | 209 | 0 | 0 | 376 | 2488 | 123 |
| FORBRUK AV LÅNEMIDLER | 3237 | 1833 | 1103 | 467 | 6808 | 3220 |
| ÅRETS REGNSK.M. UNDERSK. MV | 0 | 0 | 0 | 0 | 211 | 342 |
| BRUTTOINNT.FORRETNINGSDRIFT 1.7 | 330 | 1071 | 11094 | 813 | 2371 | 861 |
| DRIFTSINNTEKTER | 330 | 441 | 10334 | 813 | 901 | 351 |
| AV DETTE:SALGS-/LEIEINNT. | 310 | 353 | 8917 | 569 | 779 | 351 |
| INNTEKTER I SAMB. MED NYB.MV. | 0 | 630 | 12 | 0 | 1470 | 510 |
| FINANSIERINGSINNTEKTER | 0 | 0 | 748 | 0 | 0 | 0 |
| BRUTTOINNT. I A L T H.K.1.1-1.9 | 60352 | 32467 | 38534 | 37295 | 104657 | 50153 |
| | | | K R P R I N N B Y G G E R | | | |
| DRIFTSUTGIFTER H.K.1.1-1.6,1.8 | 12508 | 12024 | 13001 | 10285 | 9201 | 13351 |
| SENTRALADMINISTRASJONEN | 1064 | 1045 | 1261 | 660 | 593 | 915 |
| UNDERVISNING | 4070 | 4271 | 4761 | 4088 | 4154 | 4320 |
| HELSEVERN | 828 | 1148 | 1613 | 1074 | 770 | 1087 |
| SOSIALE TJENESTER | 3050 | 3306 | 2224 | 1858 | 1357 | 2890 |
| KIRKE- OG KULTURFORMÅL | 689 | 456 | 563 | 476 | 466 | 412 |
| UTBYGGINGS- OG BOLIGFORMÅL | 1427 | 854 | 1355 | 997 | 1291 | 2536 |
| YMSE FORMÅL | 1380 | 944 | 1222 | 1134 | 570 | 1191 |
| NETTOUTGIFTER H.K. 1.7 | 95 | -386 | -309 | -83 | -157 | -182 |

KOMMUNEREGNSKAPER 1985. MØRE OG ROMSDAL (FORTS.)

| | AVERØY | FREI | GJEMNES | TINGVOLL | SUNNDAL | SURNADAL |
|---|---|---|---|---|---|---|
| FOLKETALL 31.DESEMBER 1985..... | 5601 | 4398 | 2964 | 3481 | 7498 | 6485 |
| | | | 1 0 0 0 K R | | | |
| U T G I F T E R | | | | | | |
| BRUTTOUTG. H.K.1.1-1.91 -1.7 | 66949 | 47573 | 34828 | 39009 | 94627 | 76272 |
| DRIFTSUTGIFTER | 57497 | 41734 | 31118 | 37686 | 87003 | 67364 |
| LØNN INKL. TRYGD OG PENSJON | 35165 | 21530 | 19087 | 24130 | 51062 | 38311 |
| UTSTYR | 1347 | 1195 | 506 | 418 | 1883 | 1549 |
| VEDL.HOLD BYGN./ANLEGG MV. | 3592 | 2094 | 1135 | 1172 | 5150 | 4162 |
| ANDRE DRIFTSUTGIFTER | 9815 | 8146 | 5171 | 6661 | 16672 | 10640 |
| OVERFØRINGER TIL | | | | | | |
| TRYGDEFORVALTNINGEN | 0 | 0 | 0 | 0 | 76 | 0 |
| STATEN | 0 | 19 | 70 | 2 | 0 | 0 |
| FYLKESKOMMUNEN | 0 | 853 | 88 | 0 | 883 | 1884 |
| BY- OG HERREDSKOMMUNER | 977 | 1276 | 600 | 390 | 287 | 530 |
| ANDRE, INKL. RENTER | 6597 | 6617 | 4468 | 4206 | 10830 | 6970 |
| AV DETTE:RENTER | 4161 | 5049 | 2489 | 2769 | 3946 | 3328 |
| EGNE AVDELINGER | 4 | 0 | 0 | 709 | 160 | 3318 |
| UTGIFTER TIL NYBYGG/NYANLEGG | 9452 | 5841 | 3717 | 1323 | 7624 | 8908 |
| AV DETTE:KJØP FAST EIENDOM | 430 | 613 | 391 | 0 | 37 | 544 |
| FINANSIERINGSUTG. KAP.1.92-1.99 | 5081 | 7913 | 8689 | 8491 | 19637 | 11542 |
| TIDL. ÅRS REGNSK.M. UNDERSK | 20 | 1396 | 0 | 1004 | 1085 | 127 |
| UTLÅN | 735 | 506 | 410 | 420 | 1155 | 2378 |
| OVERFØRTE BEVILGNINGER | 573 | 115 | 0 | 147 | 598 | 2959 |
| AVSETNING TIL FOND | 13 | 870 | 1590 | 857 | 2850 | 2859 |
| FONDSMIDLER (TILBAKEFØRING) | 0 | 0 | 0 | 0 | 926 | 4 |
| KONT.BEH.(STYRKING/TILB.F.) | 350 | 265 | 856 | 382 | 1462 | 582 |
| AVDRAG PÅ EKSTERNE LÅN | 2688 | 4064 | 5570 | 4511 | 3438 | 2290 |
| ÅRETS REGNSK.M. OVERSKUDD | 702 | 697 | 263 | 1170 | 8123 | 343 |
| BRUTTOUTG. FORRETNINGSDRIFT 1.7 | 470 | 265 | 247 | 2075 | 27210 | 23166 |
| DRIFTSUTGIFTER | 470 | 265 | 247 | 985 | 20044 | 18933 |
| AV DETTE: LØNN | 0 | 0 | 0 | 293 | 1702 | 475 |
| UTGIFTER TIL NYBYGG/NYANLEGG | 0 | 0 | 0 | 1090 | 2453 | 4002 |
| FINANSIERINGSUTGIFTER | 0 | 0 | 0 | 0 | 4713 | 231 |
| BRUTTOUTG. I A L T H.K.1.1-1.9 | 72500 | 55751 | 43764 | 49575 | 141474 | 110980 |
| I N N T E K T E R | | | | | | |
| BRUTTOINNT. H.K.1.1-1.91 -1.7 | 65395 | 46919 | 35112 | 42636 | 100978 | 73979 |
| DRIFTSINNTEKTER | 61328 | 46756 | 32677 | 41419 | 98369 | 71613 |
| VANLIGE SALGS- OG LEIEINNT. | 5983 | 4112 | 2535 | 4233 | 9915 | 6403 |
| SALG AV UTSTYR | 0 | 506 | 0 | 0 | 0 | 0 |
| FORDELTE UTGIFTER | 1054 | 0 | 65 | 0 | 1177 | 2179 |
| OVERFØRINGER FRA | | | | | | |
| TRYGDEFORVALTNINGEN | 1100 | 855 | 384 | 674 | 1506 | 850 |
| STATEN | 24034 | 19039 | 16754 | 19665 | 21187 | 23717 |
| AV DETTE:SKATTEUTJAMNING | 7800 | 7550 | 6050 | 7150 | 2450 | 5450 |
| FYLKESKOMMUNER | 162 | 236 | 0 | 797 | 1513 | 1466 |
| BY- OG HERREDSKOMMUNER | 48 | 207 | 0 | 2 | 879 | 243 |
| ANDRE | 28947 | 21801 | 12828 | 15332 | 61918 | 33252 |
| AV DETTE:RENTER | 701 | 871 | 285 | 444 | 727 | 2304 |
| AV DETTE:SKATTER/ALM.AVG | 26988 | 20847 | 12485 | 14432 | 58758 | 30147 |
| EGNE AVDELINGER | 0 | 0 | 114 | 716 | 276 | 3503 |
| INNTEKTER I SAMB. MED NYB. MV | 4067 | 163 | 2434 | 1217 | 2611 | 2366 |
| AV DETTE: SALG FAST EIENDOM | 32 | 157 | 621 | 367 | 617 | 43 |
| AV DETTE: OVERF. FRA STATEN | 2060 | 0 | 52 | 240 | 1582 | 1541 |
| FINANSIERINGSINNT.KAP.1.92-1.99 | 6816 | 6958 | 7188 | 1917 | 11927 | 9928 |
| TIDL. REGNSK.M. OVERSK. MV. | 20 | 0 | 0 | 0 | 1085 | 127 |
| MOTTATTE AVDRAG PÅ UTLÅN | 402 | 197 | 116 | 191 | 432 | 305 |
| FORBRUK AV OVERFØRTE BEV. | 58 | 165 | 56 | 0 | 202 | 858 |
| FORBRUK AV FOND | 70 | 890 | 278 | 1 | 3217 | 2993 |
| LÅN AV FOND | 0 | 0 | 0 | 0 | 896 | 530 |
| LÅN AV KONTANTBEHOLDNINGEN | 317 | 30 | 426 | 17 | 2499 | 25 |
| FORBRUK AV LÅNEMIDLER | 5949 | 5676 | 6312 | 1708 | 3596 | 5090 |
| ÅRETS REGNSK.M. UNDERSK. MV | 0 | 0 | 0 | 0 | 0 | 0 |
| BRUTTOINNT.FORRETNINGSDRIFT 1.7 | 285 | 1875 | 1461 | 5022 | 28519 | 27080 |
| DRIFTSINNTEKTER | 285 | 343 | 538 | 972 | 26797 | 26853 |
| AV DETTE:SALGS-/LEIEINNT. | 285 | 244 | 483 | 553 | 23417 | 22085 |
| INNTEKTER I SAMB. MED NYB.MV. | 0 | 1533 | 923 | 4050 | 1169 | 199 |
| FINANSIERINGSINNTEKTER | 0 | 0 | 0 | 0 | 554 | 28 |
| BRUTTOINNT. I A L T H.K.1.1-1.9 | 72496 | 55752 | 43761 | 49575 | 141424 | 110987 |
| | | | K R P R I N N B Y G G E R | | | |
| DRIFTSUTGIFTER H.K.1.1-1.6,1.8 | 10265 | 9481 | 10499 | 10826 | 11603 | 10388 |
| SENTRALADMINISTRASJONEN | 776 | 610 | 851 | 724 | 820 | 887 |
| UNDERVISNING | 3730 | 3668 | 4122 | 3960 | 3592 | 3765 |
| HELSEVERN | 842 | 692 | 870 | 1186 | 978 | 856 |
| SOSIALE TJENESTER | 2330 | 1361 | 1445 | 2194 | 2607 | 1969 |
| KIRKE- OG KULTURFORMÅL | 295 | 261 | 531 | 481 | 916 | 518 |
| UTBYGGINGS- OG BOLIGFORMÅL | 1387 | 1694 | 1679 | 1196 | 1879 | 1691 |
| YMSE FORMÅL | 904 | 1195 | 1001 | 1086 | 811 | 702 |
| NETTOUTGIFTER H.K. 1.7 | 33 | -366 | -410 | -847 | -175 | -604 |

KOMMUNEREGNSKAPER 1985. MØRE OG ROMSDAL (FORTS.)

| | RINDAL | AURE | HALSA | TUSTNA | SMØLA |
|---|---|---|---|---|---|
| FOLKETALL 31.DESEMBER 1985..... | 2338 | 2957 | 2111 | 1149 | 2859 |
| | | | 1 0 0 0 K R | | |
| U T G I F T E R | | | | | |
| BRUTTOUTG. H.K.1.1-1.91 -1.7 | 36902 | 33621 | 29493 | 20014 | 37574 |
| DRIFTSUTGIFTER | 34941 | 31312 | 28273 | 14843 | 35449 |
| LØNN INKL. TRYGD OG PENSJON | 21416 | 19287 | 17628 | 8521 | 21546 |
| UTSTYR | 1232 | 590 | 836 | 426 | 722 |
| VEDL.HOLD BYGN./ANLEGG MV. | 1411 | 1100 | 1090 | 702 | 1352 |
| ANDRE DRIFTSUTGIFTER | 5740 | 6062 | 4308 | 2278 | 6535 |
| OVERFØRINGER TIL | | | | | |
| TRYGDEFORVALTNINGEN | 0 | 98 | 0 | 0 | 0 |
| STATEN | 27 | 0 | 0 | 0 | 235 |
| FYLKESKOMMUNEN | 0 | 388 | 0 | 63 | 180 |
| BY- OG HERREDSKOMMUNER | 293 | 165 | 677 | 233 | 317 |
| ANDRE, INKL. RENTER | 3455 | 3605 | 3105 | 2614 | 4531 |
| AV DETTE:RENTER | 1980 | 2114 | 1462 | 620 | 3214 |
| EGNE AVDELINGER | 1367 | 17 | 629 | 8 | 33 |
| UTGIFTER TIL NYBYGG/NYANLEGG | 1862 | 2309 | 1220 | 5172 | 2128 |
| AV DETTE:KJØP FAST EIENDOM | 261 | 114 | 298 | 346 | 0 |
| FINANSIERINGSUTG. KAP.1.92-1.99 | 3506 | 5246 | 4751 | 3661 | 7021 |
| TIDL. ÅRS REGNSK.M. UNDERSK | 353 | 271 | 95 | 757 | 496 |
| UTLÅN | 400 | 138 | 313 | 455 | 519 |
| OVERFØRTE BEVILGNINGER | 445 | 1764 | 3170 | 1326 | 878 |
| AVSETNING TIL FOND | 972 | 1602 | 0 | 72 | 73 |
| FONDSMIDLER (TILBAKEFØRING) | 31 | 23 | 0 | 0 | 12 |
| KONT.BEH.(STYRKING/TILB.F.) | 0 | 0 | 0 | 0 | 938 |
| AVDRAG PÅ EKSTERNE LÅN | 1100 | 1125 | 886 | 1051 | 2829 |
| ÅRETS REGNSK.M. OVERSKUDD | 205 | 323 | 287 | 0 | 1276 |
| BRUTTOUTG. FORRETNINGSDRIFT 1.7 | 8658 | 13404 | 13043 | 234 | 1785 |
| DRIFTSUTGIFTER | 6797 | 11582 | 8894 | 99 | 1569 |
| AV DETTE: LØNN | 303 | 2061 | 1699 | 1 | 409 |
| UTGIFTER TIL NYBYGG/NYANLEGG | 1141 | 1316 | 2243 | 135 | 216 |
| FINANSIERINGSUTGIFTER | 720 | 506 | 1906 | 0 | 0 |
| BRUTTOUTG. I A L T H.K.1.1-1.9 | 49066 | 52271 | 47287 | 23909 | 46380 |
| I N N T E K T E R | | | | | |
| BRUTTOINNT. H.K.1.1-1.91 -1.7 | 37088 | 35542 | 32156 | 17547 | 39856 |
| DRIFTSINNTEKTER | 36742 | 35444 | 32033 | 17352 | 39708 |
| VANLIGE SALGS- OG LEIEINNT. | 1636 | 3832 | 2191 | 411 | 3338 |
| SALG AV UTSTYR | 0 | 0 | 0 | 0 | 0 |
| FORDELTE UTGIFTER | 969 | 0 | 0 | 0 | 14 |
| OVERFØRINGER FRA | | | | | |
| TRYGDEFORVALTNINGEN | 3875 | 740 | 420 | 691 | 281 |
| STATEN | 11810 | 17547 | 16558 | 10472 | 21695 |
| AV DETTE:SKATTEUTJAMNING | 5250 | 7750 | 7751 | 5600 | 9950 |
| FYLKESKOMMUNER | 3856 | 58 | 2279 | 115 | 1020 |
| BY- OG HERREDSKOMMUNER | 156 | 0 | 133 | 0 | 87 |
| ANDRE | 13238 | 13250 | 9822 | 5660 | 13186 |
| AV DETTE:RENTER | 611 | 976 | 618 | 577 | 672 |
| AV DETTE:SKATTER/ALM.AVG | 12417 | 12207 | 8802 | 5005 | 12464 |
| EGNE AVDELINGER | 1202 | 17 | 630 | 0 | 84 |
| INNTEKTER I SAMB. MED NYB. MV | 346 | 98 | 123 | 195 | 149 |
| AV DETTE: SALG FAST EIENDOM | 257 | 98 | 123 | 195 | 69 |
| AV DETTE: OVERF. FRA STATEN | 45 | 0 | 0 | 0 | 80 |
| FINANSIERINGSINNT.KAP.1.92-1.99 | 2246 | 3305 | 3119 | 6086 | 4822 |
| TIDL. REGNSK.M. OVERSK. MV. | 353 | 271 | 95 | 409 | 1719 |
| MOTTATTE AVDRAG PÅ UTLÅN | 292 | 126 | 176 | 0 | 115 |
| FORBRUK AV OVERFØRTE BEV. | 39 | 450 | 641 | 351 | 575 |
| FORBRUK AV FOND | 928 | 0 | 91 | 1458 | 49 |
| LÅN AV FOND | 108 | 50 | 0 | 0 | 0 |
| LÅN AV KONTANTBEHOLDNINGEN | 74 | 1252 | 879 | 493 | 1055 |
| FORBRUK AV LÅNEMIDLER | 452 | 1156 | 1237 | 3375 | 1309 |
| ÅRETS REGNSK.M. UNDERSK. MV | 0 | 0 | 0 | 0 | 0 |
| BRUTTOINNT.FORRETNINGSDRIFT 1.7 | 9732 | 13425 | 12012 | 276 | 1698 |
| DRIFTSINNTEKTER | 8865 | 13132 | 10046 | 276 | 1551 |
| AV DETTE:SALGS-/LEIEINNT. | 7395 | 12268 | 6688 | 241 | 1190 |
| INNTEKTER I SAMB. MED NYB.MV. | 77 | 230 | 732 | 0 | 147 |
| FINANSIERINGSINNTEKTER | 790 | 63 | 1234 | 0 | 0 |
| BRUTTOINNT. I A L T H.K.1.1-1.9 | 49066 | 52272 | 47287 | 23909 | 46376 |
| | | | K R P R I N N B Y G G E R | | |
| DRIFTSUTGIFTER H.K.1.1-1.6,1.8 | 14945 | 10589 | 13393 | 12918 | 12399 |
| SENTRALADMINISTRASJONEN | 1571 | 951 | 1398 | 1666 | 951 |
| UNDERVISNING | 4127 | 4049 | 3847 | 4478 | 4822 |
| HELSEVERN | 1181 | 1120 | 1409 | 1061 | 1127 |
| SOSIALE TJENESTER | 4185 | 1901 | 3714 | 1888 | 2299 |
| KIRKE- OG KULTURFORMÅL | 722 | 368 | 540 | 1336 | 466 |
| UTBYGGINGS- OG BOLIGFORMÅL | 1559 | 1029 | 1298 | 1500 | 1197 |
| YMSE FORMÅL | 1601 | 1172 | 1187 | 990 | 1537 |
| NETTOUTGIFTER H.K. 1.7 | -459 | -7 | 488 | -37 | 30 |

SKATTEREKNESKAP. INNBETALT OG FORDELT SKATT. JANUAR-NOVEMBER 1986

Statistisk Sentralbyrå sin skatterekneskapstatistikk byggjer på skjemaet for månadsoppgjeret over innbetalte og fordelte skattar og avgifter frå kommunekasserarane. Byrået får desse oppgåvene frå Skattedirektoratet. Statistikken omfatter óg månadlege oppgåver for sjømannsskatt og oppgåver for berekna arbeidsgivaravgift for tilsette i staten og oppgåver for oljeskatt. Statistikken omfattar ikkje indirekte skattar.

Tabellane inneheld tal for skatteinngang "hittil i år", og for siste månad. Vidare blir det vist endringstal i høve til same perioden året før. Tal for heile landet blir gitt i Statistisk ukehefte.

Med "skatteinngang i alt" meiner ein summen av dei beløpa som blir bokførte som fordelt skatt i skatterekneskapen, og bokført sjømannsskatt. Ved samanlikning med tal for bokførte skatteinntekter i kommunerekneskapane, kan skilnad i tidspunkt for bokføring gje avvik mellom desse tala og dei som er gitt i denne statistikken. I tala for skatteinngangen er dessutan rente- og innfordringsutgifter ikkje trekt ut.

Endringane over året i dei innbetalte og fordelte skattane vil bli påverka av endringar i løn og sysselsetting, og av forhold knytta til skattereglar og betalingsordninga.

TABELL 1. TABELL OVER KOMMUNAL/FYLKESKOMMUNAL SKATTEINNGANG F.C.M. JANUAR T.O.M. NOVEMBER MÅNAD 1986. MILL.KR

| NR. | KOMMUNE | SKATTE-INNGANG I ALT | ORDINÆR SKATT TIL PRIMÆR-KOM-MUNEN | HERAV KOM-MUNAL SJØ-MANNS-SKATT | MEDLEMS-AVGIFT TIL FOLKE-TRYGDA | ARBEIDS-GJEVAR-AVGIFT TIL FOLKE-TRYGDA | ORDINÆR SKATT TIL FYLKES-KOM-MUNEN | OLJE-SKATT, INN-TEKTS-SKATT STAT, FELLES-SKATT MV. | ENDRING I PROSENT I HØVE TIL SAME PERIODEN ÅRET FØR: SKATTE-INNGANG I ALT | ORDINÆR SKATT TIL PRIMÆR KOM-MUNEN | ORDINÆR SKATT TIL FYLKES-KOM-MUNEN |
|---|---|---|---|---|---|---|---|---|---|---|---|
| 15 | MØRE OG ROMSDAL . | 4974,3 | 1368,5 | 65,4 | 1184,4 | 1321,8 | 683,2 | 416,4 | 15 | 13 | 16 |
| 1502 | MOLDE ..... | 683,2 | 143,2 | 2,7 | 130,2 | 276,2 | 83,1 | 50,6 | 12 | 13 | 13 |
| 1503 | KRISTIANSUND .... | 423,2 | 112,9 | 8,9 | 93,7 | 123,8 | 57,7 | 35,1 | 12 | 10 | 11 |
| 1504 | ÅLESUND ..... | 929,1 | 231,1 | 7,6 | 202,6 | 280,3 | 133,7 | 81,5 | 16 | 14 | 19 |
| 1511 | VANYLVEN ..... | 62,0 | 19,8 | 1,2 | 16,5 | 10,7 | 9,3 | 5,7 | 20 | 20 | 32 |
| 1514 | SANDE ..... | 53,6 | 16,8 | 1,7 | 14,3 | 11,0 | 7,2 | 4,4 | 20 | 15 | 20 |
| 1515 | HERØY ..... | 119,4 | 38,2 | 4,4 | 33,3 | 19,8 | 17,4 | 10,6 | 18 | 12 | 19 |
| 1516 | ULSTEIN ..... | 126,9 | 32,8 | 2,3 | 27,8 | 37,0 | 18,2 | 11,1 | 12 | 11 | 14 |
| 1517 | HAREID ..... | 82,1 | 24,6 | 2,9 | 20,4 | 19,7 | 10,9 | 6,6 | 20 | 14 | 17 |
| 1519 | VOLDA ..... | 140,4 | 41,6 | 2,4 | 36,5 | 30,4 | 19,8 | 12,1 | 12 | 11 | 10 |
| 1520 | ØRSTA ..... | 180,6 | 53,7 | 2,3 | 46,9 | 40,5 | 24,5 | 14,9 | 20 | 20 | 25 |
| 1523 | ØRSKOG ..... | 37,1 | 11,5 | 0,3 | 9,9 | 6,6 | 5,7 | 3,5 | 13 | 14 | 16 |
| 1524 | NORDDAL ..... | 35,3 | 13,5 | 0,1 | 8,8 | 4,4 | 5,3 | 3,2 | 14 | 17 | 31 |
| 1525 | STRANDA ..... | 101,3 | 29,6 | 0,4 | 26,0 | 21,5 | 15,0 | 9,1 | 16 | 15 | 21 |
| 1526 | STORDAL ..... | 20,6 | 5,7 | 0,1 | 4,7 | 6,0 | 2,6 | 1,6 | 9 | 5 | 8 |
| 1528 | SYKKYLVEN ..... | 160,1 | 41,1 | 1,2 | 36,2 | 48,4 | 21,4 | 13,0 | 13 | 12 | 16 |
| 1529 | SKODJE ..... | 53,9 | 16,4 | 0,7 | 15,6 | 10,0 | 7,3 | 4,5 | 20 | 18 | 17 |
| 1531 | SULA ..... | 128,0 | 36,6 | 1,7 | 33,4 | 30,3 | 17,2 | 10,5 | 16 | 14 | 17 |
| 1532 | GISKE ..... | 105,7 | 33,8 | 3,7 | 29,4 | 16,8 | 15,9 | 9,7 | 18 | 14 | 18 |
| 1534 | HARAM ..... | 167,0 | 48,3 | 3,1 | 42,5 | 37,9 | 23,8 | 14,5 | 14 | 13 | 14 |
| 1535 | VESTNES ..... | 138,5 | 33,9 | 1,5 | 31,1 | 48,2 | 15,8 | 9,6 | 15 | 14 | 17 |
| 1539 | RAUMA ..... | 159,4 | 49,2 | 0,5 | 39,8 | 32,8 | 23,4 | 14,2 | 19 | 27 | 15 |
| 1543 | NESSET ..... | 52,3 | 18,5 | 0,3 | 14,7 | 7,5 | 7,2 | 4,4 | 18 | 23 | 16 |
| 1545 | MIDSUND ..... | 32,9 | 10,8 | 1,1 | 8,6 | 5,3 | 5,1 | 3,1 | 13 | 10 | 14 |
| 1546 | SANDØY ..... | 26,6 | 8,4 | 0,7 | 6,8 | 5,2 | 3,9 | 2,4 | 12 | 10 | 8 |
| 1547 | AUKRA ..... | 46,5 | 15,0 | 1,2 | 13,3 | 7,2 | 6,8 | 4,2 | 10 | 14 | 10 |
| 1548 | FRÆNA ..... | 138,6 | 42,1 | 2,1 | 39,7 | 26,7 | 18,7 | 11,4 | 17 | 13 | 16 |
| 1551 | EIDE ..... | 50,5 | 15,1 | 0,6 | 14,1 | 10,8 | 6,5 | 4,0 | 16 | 14 | 13 |
| 1554 | AVERØY ..... | 95,9 | 28,8 | 2,5 | 24,4 | 22,9 | 12,3 | 7,5 | 17 | 14 | 11 |
| 1556 | FREI ..... | 65,7 | 22,2 | 2,5 | 19,7 | 8,3 | 9,6 | 5,9 | 12 | 10 | 9 |
| 1557 | GJEMNES ..... | 40,0 | 13,2 | 0,4 | 12,1 | 5,9 | 5,4 | 3,3 | 16 | 13 | 11 |
| 1560 | TINGVOLL ..... | 46,4 | 15,6 | 0,7 | 13,9 | 6,3 | 6,6 | 4,0 | 15 | 15 | 14 |
| 1563 | SUNNDAL ..... | 199,9 | 56,1 | 0,4 | 46,6 | 50,8 | 28,8 | 17,6 | 13 | 6 | 17 |
| 1566 | SURNADAL ..... | 109,0 | 34,7 | 0,7 | 27,9 | 23,1 | 14,4 | 8,8 | 18 | 19 | 16 |
| 1567 | RINDAL ..... | 38,6 | 13,0 | - | 9,7 | 6,7 | 5,7 | 3,5 | 11 | 9 | 7 |
| 1569 | AURE ..... | 38,4 | 12,5 | 0,9 | 10,1 | 7,2 | 5,4 | 3,3 | 6 | 6 | 4 |
| 1571 | HALSA ..... | 31,8 | 9,9 | 0,3 | 8,1 | 6,8 | 4,4 | 2,7 | 16 | 16 | 16 |
| 1572 | TUSTNA ..... | 14,9 | 5,2 | 0,4 | 4,2 | 2,3 | 2,0 | 1,2 | 7 | 10 | -1 |
| 1573 | SMØLA ..... | 39,0 | 12,9 | 1,0 | 11,2 | 6,3 | 5,3 | 3,2 | 10 | 7 | 4 |

TABELL 2. TABELL OVER KOMMUNAL/FYLKESKOMMUNAL SKATTEINNGANG FOR NOVEMBER MÅNAD 1986.
MILL.KR.

| NR. | KOMMUNE | SKATTE-INNGANG I ALT | ORDINÆR SKATT TIL PRIMÆR-KOM-MUNEN | HERAV KOM-MUNAL SJØ-MANNS-SKATT | MEDLEMS-AVGIFT-TIL FOLKE-TRYGDA | ARBEIDS-GJEVAR-AVGIFT TIL FOLKE-TRYGDA | ORDINÆR SKATT TIL FYLKES-KOM-MUNEN | OLJE-SKATT, INN-TEKTS-SKATT STAT, FELLES-SKATT MV. |
|---|---|---|---|---|---|---|---|---|
| 15 | MØRE OG ROMSDAL . | 899,2 | 246,3 | 5,5 | 229,5 | 220,2 | 125,4 | 77,6 |
| 1502 | MOLDE ..... | 145,4 | 32,8 | 0,2 | 30,0 | 48,9 | 20,9 | 12,9 |
| 1503 | KRISTIANSUND .... | 60,9 | 14,6 | 0,8 | 13,7 | 20,3 | 7,6 | 4,7 |
| 1504 | ÅLESUND ..... | 172,6 | 43,9 | 0,7 | 44,2 | 46,5 | 23,5 | 14,5 |
| 1511 | VANYLVEN ..... | 9,7 | 2,9 | 0,1 | 2,7 | 2,0 | 1,3 | 0,8 |
| 1514 | SANDE ..... | 10,1 | 3,1 | 0,2 | 2,9 | 1,7 | 1,4 | 0,9 |
| 1515 | HERØY ..... | 20,5 | 6,4 | 0,4 | 6,3 | 2,8 | 3,0 | 1,9 |
| 1516 | ULSTEIN ..... | 23,0 | 5,8 | 0,2 | 5,9 | 6,5 | 3,0 | 1,8 |
| 1517 | HAREID ..... | 12,5 | 3,5 | 0,2 | 3,3 | 3,1 | 1,6 | 1,0 |
| 1519 | VOLDA ..... | 25,5 | 7,4 | 0,2 | 7,1 | 5,3 | 3,5 | 2,2 |
| 1520 | ØRSTA ..... | 29,0 | 8,4 | 0,2 | 7,6 | 6,5 | 4,0 | 2,5 |
| 1523 | ØRSKOG ..... | 6,7 | 2,0 | - | 1,8 | 1,1 | 1,1 | 0,7 |
| 1524 | NORDDAL ..... | 10,8 | 4,4 | - | 3,2 | 0,3 | 1,8 | 1,1 |
| 1525 | STRANDA ..... | 19,2 | 5,7 | - | 5,5 | 3,7 | 2,7 | 1,7 |
| 1526 | STORDAL ..... | 3,0 | 0,7 | - | 0,7 | 1,1 | 0,3 | 0,2 |
| 1528 | SYKKYLVEN ..... | 31,9 | 8,2 | 0,1 | 7,1 | 8,3 | 5,1 | 3,1 |
| 1529 | SKODJE ..... | 8,3 | 2,4 | 0,1 | 2,6 | 1,7 | 1,0 | 0,6 |
| 1531 | SULA ..... | 23,7 | 6,7 | 0,2 | 6,5 | 5,1 | 3,3 | 2,1 |
| 1532 | GISKE ..... | 19,0 | 5,9 | 0,3 | 5,7 | 2,6 | 2,9 | 1,8 |
| 1534 | HARAM ..... | 27,5 | 7,6 | 0,3 | 7,6 | 6,4 | 3,7 | 2,3 |
| 1535 | VESTNES ..... | 22,9 | 5,4 | 0,1 | 5,6 | 8,1 | 2,4 | 1,5 |
| 1539 | RAUMA ..... | 29,8 | 9,4 | - | 7,7 | 5,2 | 4,6 | 2,8 |
| 1543 | NESSET ..... | 7,2 | 2,3 | - | 2,3 | 1,2 | 0,9 | 0,6 |
| 1545 | MIDSUND ..... | 6,1 | 1,9 | 0,1 | 1,8 | 0,9 | 0,9 | 0,6 |
| 1546 | SANDØY ..... | 4,1 | 1,2 | 0,1 | 1,0 | 0,9 | 0,6 | 0,4 |
| 1547 | AUKRA ..... | 7,3 | 2,3 | 0,1 | 2,3 | 1,0 | 1,1 | 0,7 |
| 1548 | FRÆNA ..... | 22,5 | 6,6 | 0,2 | 6,8 | 4,3 | 2,9 | 1,8 |
| 1551 | EIDE ..... | 8,1 | 2,5 | - | 2,5 | 1,3 | 1,1 | 0,7 |
| 1554 | AVERØY ..... | 17,8 | 5,3 | 0,2 | 4,8 | 3,6 | 2,5 | 1,6 |
| 1556 | FREI ..... | 11,3 | 3,7 | 0,2 | 3,7 | 1,2 | 1,7 | 1,1 |
| 1557 | GJEMNES ..... | 7,0 | 2,3 | - | 2,3 | 0,8 | 1,0 | 0,6 |
| 1560 | TINGVOLL ..... | 6,4 | 2,1 | 0,1 | 2,0 | 0,9 | 0,8 | 0,5 |
| 1563 | SUNNDAL ..... | 41,3 | 13,1 | - | 9,2 | 8,8 | 6,3 | 3,9 |
| 1566 | SURNADAL ..... | 18,4 | 5,8 | 0,1 | 4,8 | 4,0 | 2,4 | 1,5 |
| 1567 | RINDAL ..... | 6,4 | 2,3 | - | 1,7 | 0,7 | 1,0 | 0,6 |
| 1569 | AURE ..... | 7,5 | 2,5 | 0,1 | 2,0 | 1,0 | 1,3 | 0,8 |
| 1571 | HALSA ..... | 6,5 | 2,1 | - | 1,7 | 1,1 | 1,0 | 0,6 |
| 1572 | TUSTNA ..... | 2,6 | 0,9 | - | 0,8 | 0,3 | 0,4 | 0,2 |
| 1573 | SMØLA ..... | 6,7 | 2,1 | 0,1 | 2,0 | 1,0 | 0,9 | 0,6 |

PUBLIKASJONAR UNDER UTSENDING FRÅ STATISTISK SENTRALBYRÅ I DESEMBER 1986 OG JANUAR 1987

I serien Noregs offisielle statistikk (NOS):

Byggearealstatistikk 3. kvartal 1986 Sidetal 36 (NOS; B 652) 40 kr

Lastebiltransport Utvalgsundersøkelse 1983 Sidetal 133 (NOS; B 636) 35 kr

Utenrikshandel 1985 Hefte II Sidetal 367 (NOS; B 642) 50 kr

I serien Rapportar frå Statistisk Sentralbyrå (RAPP):

Straffbares sosiale bakgrunn 1980-1981 Sidetal 52 (RAPP; 86/21) 25 kr

Totalregnskap for fiske- og fangstnæringen 1981-1984 Sidetal 46 (RAPP; 86/20) 20 kr

Framskriving av befolkningen etter kjønn, alder og ekteskaplig status 1985-2050 Sidetal 132 (RAPP; 86/22) 25 kr

Evaluering av KVARTS En makroøkonometrisk modell Sidetal 79 (RAPP; 86/23) 25 kr

Aktuelle skattetall 1986 Sidetal 52 (RAPP; 86/25) 20 kr

Kapasitetsutnyttelse i norske næringer En KVARTS/MODAG-rapport Sidetal 124 (RAPP; 86/26) 30 kr

BYRÅETS VEKE- OG MÅNADSPUBLIKASJONAR

Abonnementsprisane for Byråets veke- og månadspublikasjonar er for året 1987 fastsett til:

| | | Pr. år | Pr. hefte |
|---|---|---|---|
| Statistisk ukehefte | kr | 300 | 15 |
| Statistisk månedshefte | " | 200 | 20 |
| Månedsstatistikk over utenrikshandelen | " | 160 | 20 |
| Bank- og kredittstatistikk. Aktuelle tall | " | 260 | 15 |
| Økonomiske analyser | " | 120 | 15 |
| Nye distriktstal (pr. fylke) | " | 90 | 10 |
| Kvartalsvis byggearealstatistikk | " | 160 | 40 |

PRIS PR. AR KR 90,00 PRIS PR. HEFTE KR 10,00

## SYSTEMATISK OVERSIKT OVER EMNEGRUPPENE

### 0 GENERELLE EMNE

00 Generelle emne, nasjonalt
01 Generelle emne, regionalt
09 Andre generelle emne

### 1 NATURRESSURSAR OG NATURMILJØ

10 Ressurs- og miljørekneskap og andre generelle ressurs- og miljøemne
11 Areal
12 Energi
13 Luft
14 Vatn
15 Mineral
16 Skog og planteliv
17 Dyreliv
18 Naturmiljø - levekår og økonomi
19 Andre ressurs- og miljøemne

### 2 SOSIODEMOGRAFISKE EMNE

20 Generelle sosiodemografiske emne
21 Befolkning
22 Helsetilhøve og helseteneste
23 Utdanning og skolevesen
24 Kulturelle tilhøve, generell tidsbruk, ferie og fritid
25 Sosiale tilhøve og sosialvesen
26 Rettstilhøve og rettsvesen
27 Levekår elles
29 Andre sosiodemografiske emne

### 3 SOSIOØKONOMISKE EMNE

30 Generelle sosioøkonomiske emne
31 Folketeljingar
32 Arbeidskraft
33 Løn
34 Personleg inntekt og formue
35 Personleg forbruk
36 Bustader og butilhøve
39 Andre sosioøkonomiske emne

### 4 NÆRINGSØKONOMISKE EMNE

40 Generelle næringsøkonomiske emne
41 Jordbruk, skogbruk, jakt, fiske og fangst
42 Oljeutvinning, bergverksdrift, industri og kraftforsyning
43 Byggje- og anleggsverksemd
44 Utanrikshandel
45 Varehandel
46 Samferdsel og reiseliv
47 Tenesteyting
49 Andre næringsøkonomiske emne

### 5 SAMFUNNSØKONOMISKE EMNE

50 Nasjonalrekneskap og andre generelle samfunnsøkonomiske emne
51 Offentleg forvaltning
52 Finansinstitusjonar, pengar og kreditt
53 Konjunkturar
59 Andre samfunnsøkonomiske emne

### 6 SAMFUNNSORGANISATORISKE EMNE

60 Generelle samfunnsorganisatoriske emne
61 Administrative emne
62 Politiske emne
69 Andre samfunnsorganisatoriske emne

## STANDARDTEIKN

| | | | |
|---|---|---|---|
| Tal er umogleg | . | Mindre enn 0,5 av den brukte eininga | 0 |
| Oppgåve manglar | .. | Førebels tal | * |
| Oppgåve manglar førebels | ... | Brot i den loddrette serien | — |
| Tal kan ikkje offentliggjerast | : | Brot i den vassrette serien | \| |
| Null | - | | |

ISSN 0800-823X

# Nye distrikts-tal

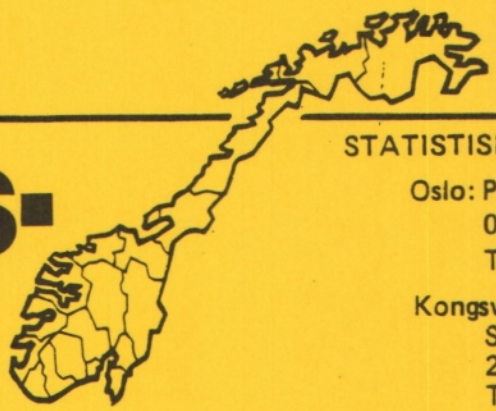

STATISTISK SENTRALBYRÅ
Oslo: Postboks 8131 Dep
0033 Oslo 1
Tlf. (02) *41 38 20
Kongsvinger: Postboks 510
Stasjonssida
2201 Kongsvinger
Tlf. (066) * 16 111

Nr. 2/87 16. februar 1987

## MØRE OG ROMSDAL

### INNHALD

| Emne | | Side |
|---|---|---|
| 32 | Arbeidstakarstatistikk for oljeutvinning, bergverksdrift, industri, kraftforsyning, byggje- og anleggsverksemd, 3. kvartal 1986 (K) ..... | 1 |
| 41 | Jordbruksareal og husdyr for brukarar som søkte om produksjonstillegg, 1. august 1986 (K) .... | 7 |
| 41 | Villreinjakta, 1986 (K) ..... | 11 |
| 43 | Byggje- og anleggsstatistikk, 1985 (K) ..... | 12 |
| 51 | Skatterekneskap. Innbetalt og fordelt skatt, 1986 (K) ..... | 23 |
| | Publikasjonar under utsending frå Statistisk Sentralbyrå i januar og februar 1987 ..... | 26 |

Tilføyinga (K) viser at tabellen inneheld kommunetal.

Statistisk Sentralbyrå ber om å bli oppgitt som kjelde når oppgåver frå dette heftet vert gjengitte.

ARBEIDSTAKARSTATISTIKK FOR OLJEUTVINNING, BERGVERKSDRIFT, INDUSTRI, KRAFTFORSYNING, BYGGJE- OG ANLEGGSVERKSEMD. 3. KVARTAL 1986

Førebels tal frå arbeidstakarstatistikken for 3. kvartal (21. august) 1986 viser at talet på arbeidstakarar i industrien var 23 032, ein oppgang på om lag 730 frå tilsvarande tal for 3. kvartal 1985.

I byggje- og anleggsverksemd var det 6 112 arbeidstakarar i 3. kvartal 1986, ein oppgang på om lag 330 frå same kvartal året før.

I oljeutvinning og bergverksdrift var det 379 arbeidstakarar i 3. kartal 1986, om lag det same som eitt år tidlegare.

F.o.m. 1. kvartal 1986 blir det også publisert tal for arbeidstakarar i kraftforsyning, førebels berre fylkestal. I 3. kvartal 1986 var det 1 117 arbeidstakarar i denne næringa.

Arbeidstakarstatistikken byggjer på opplysningar frå arbeidstakarregisteret, som Rikstrygdeverket og trygdekontora har ansvaret for. Registeret skal haldast ajour ved at arbeidsgivarane er pålagt å sende melding til trygdekontoret kvar gong eit arbeidsforhold startar eller opphøyrer. På grunn av store forseinkingar og andre manglar ved denne meldingsgangen, blir det gjennomført ein årleg totalkontroll av registeret.

Røynslene til nå har vist at forseinkingane i meldingsgangen er størst for opphøyrsmeldingar. Dette gir isolert sett ein ikkje reell oppgang i talet på arbeidstakarar i perioden mellom to årskontollar.

I årskontrollen kjem dei forseinka meldingane med. Det gir følgjeleg ein nedgang i talet på registrerte arbeidstakarar. Nedgangen kjem mellom førebels og endelege tal for 1. kvartal. Årskontrollen i 1986 førte til ein nedgang i talet på arbeidstakarar i industrien på om lag 2 500 (0,7 prosent) for landet under eitt. Når ein skal vurdere endringstal frå kvartal til kvartal, må ein ta omsyn til dette forholdet.

Om ein går ut frå at forseinkinga i meldingsgangen er stabil frå år til år og årskontrollane blir gjennomført etter same opplegg, vil endringstal mellom same kvartal i ulike år ikkje bli påverka av dei problema som er nemnde framfor.

Meir utførlege kommentarar til datagrunnlaget for arbeidstakarstatistikken finst i publikasjonen Arbeidsmarkedstatistikk 1985 (NOS B 625).

Nærare opplysningar kan ein få ved å vende seg til Statistisk Sentralbyrå, Oslo, tlf. (02) 41 38 20, linje 2312.

Tabell 1. Arbeidstakarar etter næring. 2. kvartal 1985 - 3. kvartal 1986[1)] og årsgjennomsnitt 1984 og 1985. Møre og Romsdal

| Næring | Årsgjennomsnitt | | Kvartalstal | | | | | | |
|---|---|---|---|---|---|---|---|---|---|
| | | | 1985 | | | | 1986 | | |
| | 1984 | 1985 | 2.kv. | 3.kv.* | 3.kv. | 4.kv. | 1.kv. | 2.kv. | 3.kv.* |
| 2 OLJEUTVINNING OG BERGVERKSDRIFT | 383 | 380 | 387 | 394 | 385 | 370 | 353 | 375 | 379 |
| 22 Råolje og naturgass | 3 | 17 | 18 | 19 | 19 | 21 | 5 | 6 | 8 |
| 29 Bergverksdrift ellers | 379 | 363 | 369 | 375 | 366 | 349 | 348 | 369 | 371 |
| 3 INDUSTRI | 21 179 | 22 079 | 21 817 | 22 306 | 22 439 | 22 494 | 22 639 | 22 750 | 23 032 |
| 31 Næringsmidler m.m. | 3 667 | 3 784 | 3 708 | 3 893 | 3 902 | 3 846 | 3 686 | 3 673 | 3 660 |
| 311-312 Næringsmidler | 3 557 | 3 667 | 3 587 | 3 767 | 3 785 | 3 729 | 3 568 | 3 546 | 3 537 |
| Av dette: | | | | | | | | | |
| 3114 Fiskevarer | 1 852 | 1 947 | 1 888 | 2 035 | 2 067 | 1 964 | 1 855 | 1 825 | 1 801 |
| 313-314 Drikkevarer og tobakksvarer | 110 | 117 | 121 | 126 | 117 | 117 | 118 | 127 | 123 |
| 32 Tekstilvarer m.m. | 2 389 | 2 444 | 2 439 | 2 448 | 2 458 | 2 501 | 2 564 | 2 579 | 2 575 |
| 321 Tekstilvarer | 1 142 | 1 188 | 1 181 | 1 190 | 1 200 | 1 218 | 1 270 | 1 257 | 1 244 |
| 322-324 Klær, skotøy, lær- og skinnvarer | 1 247 | 1 256 | 1 258 | 1 258 | 1 258 | 1 283 | 1 294 | 1 322 | 1 331 |
| 33 Trevarer | 3 770 | 3 910 | 3 840 | 3 898 | 3 908 | 4 027 | 4 099 | 4 067 | 4 079 |
| 331 Trevarer | 655 | 634 | 602 | 608 | 655 | 664 | 655 | 649 | 664 |
| 332 Møbler og innredninger | 3 115 | 3 276 | 3 238 | 3 290 | 3 253 | 3 363 | 3 444 | 3 418 | 3 415 |
| 34 Treforedling m.m. | 937 | 937 | 961 | 898 | 910 | 921 | 905 | 948 | 948 |
| 341 Treforedling | 40 | 47 | 45 | 48 | 48 | 49 | 52 | 50 | 50 |
| 342 Grafisk produksjon og forlagsvirksomhet | 897 | 890 | 916 | 850 | 862 | 872 | 853 | 898 | 898 |
| Av dette: | | | | | | | | | |
| Avisbud | 207 | 186 | 200 | 164 | 164 | 173 | 130 | 128 | 120 |
| 35 Kjemiske produkter | 1 021 | 1 028 | 1 007 | 1 055 | 1 053 | 1 046 | 1 067 | 1 106 | 1 145 |
| 351 Kjemiske råvarer | 26 | 28 | 27 | 27 | 30 | 29 | 29 | 26 | 29 |
| 352 Kjemisk-tekniske produkter | 189 | 203 | 206 | 232 | 212 | 188 | 202 | 205 | 216 |
| 353-354 Jordolje- og kullprodukter | 51 | 42 | 42 | 42 | 42 | 48 | 42 | 41 | 47 |
| 355-356 Gummi- og plastprodukter | 755 | 755 | 732 | 754 | 769 | 781 | 794 | 834 | 853 |
| 36 Mineralske produkter | 552 | 556 | 528 | 554 | 578 | 589 | 557 | 562 | 568 |
| 37 Metaller | 1 264 | 1 315 | 1 319 | 1 337 | 1 350 | 1 349 | 1 354 | 1 417 | 1 562 |
| 371 Jern, stål og ferrolegeringer | - | 9 | - | - | 18 | 17 | 17 | 16 | 15 |
| 372 Ikke-jernholdige metaller | 1 264 | 1 306 | 1 319 | 1 337 | 1 332 | 1 332 | 1 337 | 1 401 | 1 547 |
| 38 Verkstedprodukter | 7 473 | 7 989 | 7 901 | 8 106 | 8 160 | 8 092 | 8 285 | 8 279 | 8 378 |
| 381 Metallvarer | 1 499 | 1 749 | 1 674 | 1 823 | 1 839 | 1 903 | 1 909 | 1 913 | 1 958 |
| 382 og 384 Maskiner og transportmidler | 5 817 | 6 075 | 6 063 | 6 119 | 6 153 | 6 015 | 6 195 | 6 179 | 6 232 |
| Av dette: | | | | | | | | | |
| 38241 og 3841 Oljerigger og fartøyer | 4 976 | 5 179 | 5 225 | 5 241 | 5 253 | 5 047 | 5 161 | 5 099 | 5 118 |
| 383 og 385 Elektriske apparater m.m. | 157 | 165 | 164 | 164 | 168 | 174 | 181 | 187 | 188 |
| 39 Industriproduksjon ellers | 108 | 117 | 114 | 117 | 120 | 123 | 122 | 119 | 117 |
| 41 KRAFTFORSYNING | .. | .. | .. | .. | .. | .. | 1 071 | 1 093 | 1 117 |
| 5 BYGGE- OG ANLEGGSVIRKSOMHET | 5 693 | 5 761 | 5 611 | 5 787 | 5 879 | 5 972 | 5 717 | 5 932 | 6 112 |
| 501 Byggevirksomhet | 3 148 | 3 248 | 3 095 | 3 243 | 3 331 | 3 419 | 3 405 | 3 461 | 3 590 |
| 502 Anleggsvirksomhet | 2 545 | 2 514 | 2 516 | 2 544 | 2 548 | 2 553 | 2 312 | 2 471 | 2 522 |
| Av dette: | | | | | | | | | |
| 5023 Oljeboring | - | - | - | - | - | - | 4 | 4 | 4 |

1) Kvartalstala gjeld ein særskild dato:
2. kvartal 1985 23. mai.
3. kvartal 1985 22. august.
4. kvartal 1985 14. november.
1. kvartal 1986 13. februar.
2. kvartal 1986 29. mai.
3. kvartal 1986 21. august.

Tabell 2. Arbeidstakarar i industri etter arbeidsstadkommune. 2. kvartal 1985 - 3. kvartal 1986

| Kommune | 1985 | | | | 1986 | | |
|---|---|---|---|---|---|---|---|
| | 2.kv. | 3.kv.* | 3.kv. | 4.kv. | 1.kv. | 2.kv. | 3.kv.* |
| 15 Møre og Romsdal fylke ..... | 21 817 | 22 306 | 22 439 | 22 494 | 22 639 | 22 750 | 23 032 |
| 1502 Molde ..... | 1 883 | 2 009 | 2 015 | 2 060 | 2 125 | 2 124 | 2 158 |
| 1503 Kristiansund ..... | 1 689 | 1 838 | 1 765 | 1 653 | 1 640 | 1 670 | 1 686 |
| 1504 Ålesund ..... | 2 938 | 2 854 | 3 008 | 2 986 | 2 972 | 2 968 | 3 001 |
| 1511 Vanylven ..... | 173 | 186 | 182 | 127 | 176 | 169 | 173 |
| 1514 Sande ..... | 289 | 282 | 285 | 297 | 305 | 301 | 292 |
| 1515 Herøy ..... | 477 | 495 | 504 | 503 | 479 | 496 | 487 |
| 1516 Ulstein ..... | 1 047 | 1 068 | 1 063 | 1 061 | 1 048 | 1 007 | 949 |
| 1517 Hareid ..... | 467 | 487 | 497 | 511 | 526 | 544 | 536 |
| 1519 Volda ..... | 491 | 493 | 495 | 497 | 493 | 493 | 503 |
| 1520 Ørsta ..... | 1 037 | 1 081 | 1 069 | 1 138 | 1 146 | 1 111 | 1 118 |
| 1523 Ørskog ..... | 67 | 68 | 63 | 62 | 70 | 67 | 67 |
| 1524 Norddal ..... | 72 | 77 | 73 | 81 | 81 | 88 | 90 |
| 1525 Stranda ..... | 842 | 846 | 876 | 890 | 909 | 914 | 913 |
| 1526 Stordal ..... | 253 | 279 | 278 | 303 | 310 | 303 | 305 |
| 1528 Sykkylven ..... | 1 549 | 1 563 | 1 563 | 1 594 | 1 625 | 1 627 | 1 622 |
| 1529 Skodje ..... | 134 | 146 | 129 | 148 | 160 | 175 | 187 |
| 1531 Sula ..... | 757 | 767 | 771 | 804 | 807 | 794 | 804 |
| 1532 Giske ..... | 248 | 246 | 284 | 290 | 260 | 275 | 295 |
| 1534 Haram ..... | 1 313 | 1 329 | 1 317 | 1 356 | 1 370 | 1 364 | 1 404 |
| 1535 Vestnes ..... | 668 | 681 | 681 | 683 | 672 | 667 | 674 |
| 1539 Rauma ..... | 839 | 854 | 839 | 876 | 860 | 865 | 893 |
| 1543 Nesset ..... | 86 | 97 | 107 | 115 | 102 | 96 | 108 |
| 1545 Midsund ..... | 130 | 129 | 121 | 64 | 108 | 106 | 103 |
| 1546 Sandøy ..... | 155 | 155 | 155 | 156 | 162 | 158 | 157 |
| 1547 Aukra ..... | 269 | 259 | 254 | 246 | 252 | 242 | 242 |
| 1548 Fræna ..... | 434 | 446 | 434 | 418 | 454 | 462 | 462 |
| 1551 Eide ..... | 201 | 204 | 217 | 230 | 228 | 232 | 239 |
| 1554 Averøy ..... | 489 | 479 | 525 | 430 | 419 | 425 | 422 |
| 1556 Frei ..... | 119 | 123 | 122 | 134 | 134 | 136 | 129 |
| 1557 Gjemnes ..... | 91 | 93 | 83 | 82 | 79 | 86 | 84 |
| 1560 Tingvoll ..... | 115 | 116 | 116 | 118 | 119 | 120 | 115 |
| 1563 Sunndal ..... | 1 470 | 1 508 | 1 505 | 1 502 | 1 502 | 1 582 | 1 723 |
| 1566 Surnadal ..... | 479 | 490 | 486 | 500 | 502 | 527 | 534 |
| 1567 Rindal ..... | 153 | 157 | 162 | 163 | 159 | 161 | 157 |
| 1569 Aure ..... | 114 | 116 | 112 | 117 | 118 | 117 | 120 |
| 1571 Halsa ..... | 124 | 123 | 123 | 117 | 114 | 123 | 121 |
| 1572 Tustna ..... | 21 | 22 | 22 | 19 | 18 | 17 | 16 |
| 1573 Smøla ..... | 134 | 140 | 138 | 163 | 135 | 138 | 143 |

Tabell 3. Arbeidstakarar i oljeutvinning[1] og bergverksdrift etter arbeidsstadkommune. 2. kvartal 1985 - 3. kvartal 1986

| Kommune | 1985 | | | | 1986 | | |
|---|---|---|---|---|---|---|---|
| | 2.kv. | 3.kv.* | 3.kv. | 4.kv. | 1.kv. | 2.kv. | 3.kv.* |
| 15 Møre og Romsdal fylke | 387 | 394 | 385 | 370 | 353 | 375 | 379 |
| 1502 Molde | 6 | 6 | 6 | 6 | 5 | 6 | 6 |
| 1503 Kristiansund | 18 | 19 | 19 | 21 | 5 | 6 | 8 |
| 1504 Ålesund | 52 | 51 | 48 | 48 | 49 | 55 | 61 |
| 1511 Vanylven | 170 | 180 | 181 | 169 | 174 | 191 | 186 |
| 1514 Sande | 16 | 16 | 16 | 16 | 18 | 17 | 17 |
| 1515 Herøy | - | - | - | - | - | - | - |
| 1516 Ulstein | - | - | - | - | - | - | - |
| 1517 Hareid | - | - | - | - | - | - | - |
| 1519 Volda | 29 | 29 | 30 | 31 | 33 | 36 | 36 |
| 1520 Ørsta | 3 | 3 | 3 | 3 | 3 | 3 | 3 |
| 1523 Ørskog | - | - | - | - | - | - | 1 |
| 1524 Norddal | 9 | 9 | 9 | 9 | 7 | 8 | 7 |
| 1525 Stranda | 1 | 1 | 1 | 1 | - | 1 | 1 |
| 1526 Stordal | - | - | - | - | - | - | - |
| 1528 Sykkylven | 5 | 5 | 5 | 5 | 5 | 5 | 5 |
| 1529 Skodje | - | - | - | - | - | - | - |
| 1531 Sula | - | - | - | - | - | - | - |
| 1532 Giske | - | - | - | - | - | - | - |
| 1534 Haram | - | - | - | - | - | - | - |
| 1535 Vestnes | - | - | - | - | - | - | - |
| 1539 Rauma | 2 | 2 | 2 | 1 | 1 | 1 | 1 |
| 1543 Nesset | 18 | 17 | 17 | 17 | 16 | 10 | 10 |
| 1545 Midsund | - | - | - | - | - | - | - |
| 1546 Sandøy | - | - | - | - | - | - | - |
| 1547 Aukra | - | - | - | - | - | - | - |
| 1548 Fræna | - | - | - | - | - | - | - |
| 1551 Eide | 31 | 30 | 22 | 22 | 22 | 20 | 21 |
| 1554 Averøy | - | - | - | - | - | - | - |
| 1556 Frei | - | - | - | - | - | - | - |
| 1557 Gjemnes | - | - | - | - | - | - | - |
| 1560 Tingvoll | 4 | 3 | 3 | 3 | 2 | 4 | 5 |
| 1563 Sunndal | - | - | - | - | - | - | - |
| 1566 Surnadal | 23 | 23 | 23 | 18 | 13 | 12 | 11 |
| 1567 Rindal | - | - | - | - | - | - | - |
| 1569 Aure | - | - | - | - | - | - | - |
| 1571 Halsa | - | - | - | - | - | - | - |
| 1572 Tustna | - | - | - | - | - | - | - |
| 1573 Smøla | - | - | - | - | - | - | - |

1) Alle arbeidstakarane i oljeutvinning har Kristiansund som arbeidsstadkommune.

Tabell 4. Arbeidstakarar i byggje- og anleggsverksemd etter arbeidsstadkommune. 2. kvartal 1985 - 3. kvartal 1986

| Kommune | 1985 | | | | 1986 | | |
|---|---|---|---|---|---|---|---|
| | 2.kv. | 3.kv.* | 3.kv. | 4.kv. | 1.kv. | 2.kv. | 3.kv.* |
| 15 Møre og Romsdal fylke | 5 611 | 5 787 | 5 879 | 5 972 | 5 717 | 5 932 | 6 112 |
| 1502 Molde | 1 215 | 1 278 | 1 285 | 1 286 | 1 194 | 1 276 | 1 300 |
| 1503 Kristiansund | 528 | 567 | 601 | 610 | 615 | 632 | 683 |
| 1504 Ålesund | 789 | 805 | 847 | 874 | 836 | 862 | 915 |
| 1511 Vanylven | 31 | 33 | 32 | 34 | 30 | 30 | 30 |
| 1514 Sande | 44 | 41 | 44 | 47 | 43 | 45 | 44 |
| 1515 Herøy | 93 | 104 | 108 | 113 | 101 | 97 | 104 |
| 1516 Ulstein | 69 | 72 | 72 | 69 | 73 | 75 | 72 |
| 1517 Hareid | 51 | 54 | 53 | 51 | 54 | 64 | 68 |
| 1519 Volda | 181 | 185 | 191 | 200 | 203 | 212 | 216 |
| 1520 Ørsta | 218 | 221 | 219 | 218 | 217 | 219 | 227 |
| 1523 Ørskog | 32 | 31 | 30 | 29 | 34 | 38 | 35 |
| 1524 Norddal | 14 | 16 | 14 | 13 | 12 | 19 | 19 |
| 1525 Stranda | 92 | 94 | 96 | 104 | 97 | 104 | 99 |
| 1526 Stordal | 10 | 10 | 9 | 9 | 5 | 7 | 6 |
| 1528 Sykkylven | 149 | 152 | 153 | 151 | 144 | 143 | 146 |
| 1529 Skodje | 96 | 93 | 94 | 95 | 85 | 84 | 87 |
| 1531 Sula | 200 | 206 | 209 | 215 | 207 | 217 | 213 |
| 1532 Giske | 85 | 83 | 79 | 78 | 82 | 87 | 87 |
| 1534 Haram | 137 | 134 | 131 | 130 | 118 | 121 | 129 |
| 1535 Vestnes | 137 | 137 | 143 | 141 | 137 | 138 | 135 |
| 1539 Rauma | 233 | 245 | 249 | 255 | 253 | 270 | 285 |
| 1543 Nesset | 78 | 79 | 79 | 82 | 72 | 88 | 82 |
| 1545 Midsund | 31 | 28 | 24 | 31 | 30 | 28 | 31 |
| 1546 Sandøy | 19 | 20 | 20 | 19 | 19 | 19 | 18 |
| 1547 Aukra | 45 | 48 | 46 | 44 | 38 | 37 | 38 |
| 1548 Fræna | 116 | 116 | 117 | 118 | 113 | 109 | 112 |
| 1551 Eide | 38 | 32 | 35 | 35 | 29 | 21 | 20 |
| 1554 Averøy | 124 | 123 | 116 | 127 | 124 | 135 | 138 |
| 1556 Frei | 73 | 80 | 86 | 86 | 88 | 91 | 97 |
| 1557 Gjemnes | 42 | 39 | 39 | 42 | 41 | 42 | 44 |
| 1560 Tingvoll | 62 | 69 | 71 | 71 | 62 | 57 | 61 |
| 1563 Sunndal | 201 | 202 | 202 | 202 | 189 | 187 | 187 |
| 1566 Surnadal | 139 | 149 | 150 | 155 | 156 | 156 | 156 |
| 1567 Rindal | 104 | 100 | 97 | 90 | 87 | 90 | 91 |
| 1569 Aure | 47 | 41 | 38 | 39 | 31 | 30 | 33 |
| 1571 Halsa | 41 | 51 | 54 | 59 | 54 | 55 | 59 |
| 1572 Tustna | 14 | 15 | 14 | 14 | 16 | 17 | 17 |
| 1573 Smøla | 33 | 34 | 32 | 36 | 28 | 30 | 28 |

Tabell 5. Arbeidstakarar etter næring og arbeidsstadkommune. Årsgjennomsnitt 1984 og 1985

| Kommune | Oljeutvinning og bergverksdrift | | Industri | | Byggje- og anleggs-verksemd | |
|---|---|---|---|---|---|---|
| | 1984 | 1985 | 1984 | 1985 | 1984 | 1985 |
| 15 Møre og Romsdal fylke ..... | 383 | 380 | 21 179 | 22 079 | 5 693 | 5 761 |
| 1502 Molde ..... | 8 | 6 | 1 775 | 1 964 | 1 174 | 1 242 |
| 1503 Kristiansund ..... | 3 | 17 | 1 557 | 1 689 | 528 | 563 |
| 1504 Ålesund ..... | 52 | 49 | 2 969 | 2 964 | 875 | 828 |
| 1511 Vanylven ..... | 165 | 173 | 178 | 164 | 34 | 33 |
| 1514 Sande ..... | 17 | 16 | 238 | 288 | 62 | 46 |
| 1515 Herøy ..... | - | - | 426 | 489 | 93 | 104 |
| 1516 Ulstein ..... | - | - | 1 010 | 1 052 | 69 | 69 |
| 1517 Hareid ..... | - | - | 437 | 478 | 50 | 51 |
| 1519 Volda ..... | 39 | 30 | 502 | 495 | 205 | 193 |
| 1520 Ørsta ..... | 3 | 3 | 1 015 | 1 061 | 197 | 218 |
| 1523 Ørskog ..... | - | - | 83 | 68 | 30 | 29 |
| 1524 Norddal ..... | 7 | 9 | 71 | 75 | 19 | 14 |
| 1525 Stranda ..... | 1 | 1 | 797 | 860 | 108 | 97 |
| 1526 Stordal ..... | - | - | 211 | 272 | 8 | 10 |
| 1528 Sykkylven ..... | 4 | 5 | 1 490 | 1 563 | 159 | 152 |
| 1529 Skodje ..... | - | - | 143 | 140 | 94 | 95 |
| 1531 Sula ..... | - | - | 764 | 771 | 209 | 207 |
| 1532 Giske ..... | - | - | 253 | 266 | 77 | 82 |
| 1534 Haram ..... | 2 | 0 | 1 274 | 1 325 | 155 | 135 |
| 1535 Vestnes ..... | 5 | 3 | 631 | 670 | 120 | 140 |
| 1539 Rauma ..... | 2 | 2 | 913 | 848 | 244 | 240 |
| 1543 Nesset ..... | 18 | 18 | 127 | 97 | 71 | 77 |
| 1545 Midsund ..... | - | - | 91 | 111 | 41 | 29 |
| 1546 Sandøy ..... | - | - | 152 | 155 | 16 | 19 |
| 1547 Aukra ..... | - | - | 222 | 261 | 55 | 47 |
| 1548 Fræna ..... | 1 | - | 436 | 428 | 98 | 116 |
| 1551 Eide ..... | 29 | 26 | 202 | 211 | 38 | 38 |
| 1554 Averøy ..... | - | - | 489 | 486 | 122 | 126 |
| 1556 Frei ..... | - | - | 118 | 124 | 90 | 82 |
| 1557 Gjemnes ..... | - | - | 83 | 86 | 45 | 40 |
| 1560 Tingvoll ..... | 3 | 3 | 98 | 114 | 50 | 66 |
| 1563 Sunndal ..... | - | - | 1 408 | 1 466 | 210 | 199 |
| 1566 Surnadal ..... | 26 | 21 | 479 | 484 | 142 | 146 |
| 1567 Rindal ..... | - | - | 148 | 158 | 90 | 99 |
| 1569 Aure ..... | - | - | 108 | 112 | 43 | 42 |
| 1571 Halsa ..... | - | - | 117 | 122 | 30 | 46 |
| 1572 Tustna ..... | - | - | 22 | 22 | 9 | 14 |
| 1573 Smøla ..... | - | - | 144 | 144 | 36 | 33 |

## JORDBRUKSAREAL OG HUSDYR PR. 1. AUGUST 1986 FOR BRUKARAR SOM SØKTE OM PRODUKSJONSTILLEGG

Førebels tal viser at det pr. 1. august 1986 var i alt 6 985 brukarar i Møre og Romsdal som søkte om produksjonstillegg. Dette er ein nedgang på 241 frå same tidspunkt året før. 5 285 brukarar gav opp at dei hadde husdyr. Dette er 251 færre enn pr. 1. august 1985. (Husdyrbrukarar med berre sau er ikkje med i oppgåvene pr. 1. august.)

Jordbruksareal i drift endra seg lite frå førre året og var 547 000 dekar i 1986. Av dette utgjorde åker og hage 45 000 dekar. Korn til mogning utgjorde 4 prosent av samla jordbruksareal i drift. Potetarealet gjekk ned siste året og var pr. 1. august 1986 4 300 dekar. Arealet av rotvekstar, grønfôr og silovekstar var i alt 14 300 dekar. Dette er ein nedgang på 3 000 dekar frå året før.

Eng til slått og beite ugjorde 502 000 dekar. Av dette var 440 000 dekar fulldyrka eng.

Talet på storfe i alt gjekk opp frå 99 000 pr. 1. august 1985 til 99 600 pr. 1. august 1986. Kutalet gjekk ned med 2 prosent siste året frå 38 200 til 37 400. Talet på andre storfe gjekk såleis opp med om lag 1 500.

Talet på mjølkegeiter var 7 700, om lag det same som året før. Talet på andre geiter var i alt 3 000 i 1986 mot 3 300 i 1985.

For alssvin var det små endringar siste året. Pr. 1. august 1986 vart det registrert 2 200 alspurker. I perioden 1. januar - 31. juli 1986 vart det sett på 17 400 svin til slakt.

Pr. 1. august 1986 vart det søkt om tilskott for 163 400 høner, ender, kalkunar og gjæser over 16 veker. Dette er ein nedgang på 4 prosent frå 1. august 1985.

Forskriftene for produksjonstillegg i jordbruket er endra frå og med 1986, slik at registreringsperiodane for svin som er sette på til slakt er 1. januar til 31. juli og 1. august til 31. desember. Tidlegare var registreringsperiodane 1. februar til 31. juli og 1. august til 31. januar.

Brukarar med minst 10 dekar jordbruksareal og ein produksjon tilsvarande minst 0,1 årsverk kan søkje Landbruksdepartementet om produksjonstillegg. Ved vurdering av tala må ein ta omsyn til at ein del brukarar ikkje søkjer, og derfor ikkje kjem med i dette talmaterialet. For Møre og Romsdal har Statistisk Sentralbyrå rekna ut at ca. 940 brukarar med minst 5 dekar jordbruksareal i drift pr. 1.8.1986 ikkje søkte. Desse brukarane hadde eit samla jordbruksareal på 20 700 dekar.

På grunn av ei nedre grense på 1 dekar pr. vekst for å oppnå produksjonstillegg, har enkelte ikkje gjeve opp vekster som dei dyrka på små areal. Derfor er til dømes arealet av potet noko usikkert.

Tabell 1. Talet på bruk. Jordbruksareal i drift fordelt på åpen åker og eng. 1. august 1986. Møre og Romsdal

| | Bruk i alt | Jordbruksareal i drift i alt | Åker og hage: I alt | Av dette: Korn | Poteter | Rotvekstar, grønfôr og silovekstar[1] | Grønsaker på friland[2] | Eng til slått og beite: I alt | Av dette fulldyrka |
|---|---|---|---|---|---|---|---|---|---|
| | | | Dekar | | | | | | |
| 1983 ..... | 7671 | 534263 | 35318 | 13814 | 5325 | 12013 | 1472 | 498945 | 436158 |
| 1984 ..... | 7404 | 540096 | 43356 | 17074 | 5188 | 15925 | 1480 | 496741 | 434604 |
| 1985 ..... | 7226 | 546172 | 47277 | 19621 | 5095 | 17242 | 1324 | 498895 | 436172 |
| 1986 ..... | 6985 | 546806 | 44711 | 21327 | 4301 | 14259 | 1082 | 502095 | 440298 |
| 1 9 8 6 | | | | | | | | | |
| Molde ..... | 200 | 15040 | 1521 | 621 | 188 | 443 | 98 | 13519 | 12980 |
| Kristansund .... | - | - | - | - | - | - | - | - | - |
| Ålesund ..... | 81 | 3484 | 176 | : | 15 | 27 | 2 | 3308 | 2930 |
| Vanylven ..... | 313 | 19068 | 153 | - | 38 | 103 | 1 | 18915 | 15178 |
| Sande ..... | 184 | 9378 | 52 | - | 11 | 40 | : | 9326 | 6173 |
| Herøy ..... | 221 | 8374 | 63 | - | 6 | 29 | 2 | 8311 | 5807 |
| Ulstein ..... | 109 | 5108 | 112 | - | 33 | 69 | : | 4996 | 3673 |
| Hareid ..... | 104 | 5118 | 93 | - | 16 | 24 | : | 5025 | 4161 |
| Volda ..... | 327 | 19904 | 332 | 3 | 76 | 218 | 10 | 19572 | 13948 |
| Ørsta ..... | 498 | 28036 | 640 | - | 144 | 451 | 15 | 27396 | 25385 |
| Ørskog ..... | 81 | 5628 | 79 | - | 27 | 29 | 5 | 5549 | 4679 |
| Norddal ..... | 179 | 12062 | 1336 | : | 294 | 216 | 125 | 10726 | 7924 |
| Stranda ..... | 235 | 14731 | 503 | - | 117 | 289 | 5 | 14228 | 11236 |
| Stordal ..... | 60 | 4144 | 133 | : | 18 | 64 | : | 4011 | 3319 |
| Sykkylven ..... | 220 | 13953 | 260 | : | 65 | 179 | 1 | 13693 | 11548 |
| Skodje ..... | 83 | 5546 | 79 | - | 24 | 46 | : | 5467 | 4614 |
| Sula ..... | 71 | 2385 | 27 | - | 9 | 13 | - | 2358 | 2040 |
| Giske ..... | 122 | 9386 | 291 | : | 60 | 125 | : | 9095 | 8067 |
| Haram ..... | 276 | 18659 | 653 | - | 66 | 541 | : | 18006 | 14749 |
| Vestnes ..... | 242 | 16982 | 1596 | 419 | 230 | 865 | : | 15386 | 14185 |
| Rauma ..... | 379 | 32488 | 3889 | 1864 | 460 | 1310 | 28 | 28599 | 25701 |
| Nesset ..... | 218 | 18754 | 1380 | 362 | 262 | 658 | 37 | 17374 | 15667 |
| Midsund ..... | 73 | 5706 | 193 | - | 63 | 123 | 4 | 5513 | 4967 |
| Sandøy ..... | 39 | 3446 | 375 | 163 | 46 | 153 | 4 | 3071 | 2953 |
| Aukra ..... | 66 | 8469 | 1308 | 850 | 35 | 399 | : | 7161 | 6887 |
| Fræna ..... | 413 | 54796 | 6766 | 4213 | 175 | 2050 | 40 | 48030 | 45738 |
| Eide ..... | 151 | 16826 | 1055 | 759 | 57 | 208 | : | 15771 | 15000 |
| Averøy ..... | 217 | 18442 | 742 | 95 | 96 | 430 | 15 | 17701 | 16986 |
| Frei ..... | 41 | 2382 | 354 | : | 201 | 28 | 22 | 2028 | 1963 |
| Gjemnes ..... | 231 | 22845 | 1144 | 300 | 93 | 623 | 2 | 21701 | 19731 |
| Tingvoll ..... | 182 | 17427 | 1688 | 553 | 92 | 930 | 6 | 15739 | 13786 |
| Sunndal ..... | 211 | 21695 | 6520 | 4922 | 709 | 835 | 21 | 15175 | 13096 |
| Surnadal ..... | 378 | 33475 | 7040 | 5179 | 273 | 1312 | 11 | 26435 | 24283 |
| Rindal ..... | 229 | 24197 | 812 | 223 | 71 | 339 | 2 | 23385 | 21928 |
| Aure ..... | 179 | 15892 | 634 | : | 77 | 388 | 10 | 15258 | 13345 |
| Halsa ..... | 172 | 14915 | 695 | : | 51 | 416 | 12 | 14220 | 12584 |
| Tustna ..... | 75 | 6030 | 213 | : | 49 | 81 | : | 5817 | 5319 |
| Smøla ..... | 125 | 12035 | 1004 | 367 | 53 | 207 | 561 | 10231 | 7768 |

1) Omfattar nepe og kålrot til fôr, fôrbete, raigras, fôrmergkål, grønfôrnepe og andre grønfôr og silovekstar.
2) Medrekna erter og bønner til konserves, samt matkålrot.

Tabell 2. Bruk med husdyr og talet på storfe pr. 1. august 1986. Møre og Romsdal

| | Bruk i alt med husdyr[1] | Storfe | | | | | |
|---|---|---|---|---|---|---|---|
| | | I alt | Ku | Andre storfe over 12 md. | | Andre storfe under 12 md. | |
| | | | | Okse | Kvige | Okse | Kvige |
| 1983 | 5963 | 98766 | 38640 | 26288 | | 33838 | |
| 1984 | 5754 | 99789 | 39154 | 9096 | 17409 | 16813 | 17317 |
| 1985 | 5536 | 99021 | 38229 | 9412 | 17126 | 16986 | 17268 |
| 1986 | 5285 | 99623 | 37352 | 10133 | 17325 | 17370 | 17443 |
| 1 9 8 6 | | | | | | | |
| Molde | 138 | 2804 | 1028 | 254 | 576 | 399 | 547 |
| Kristiansund | - | - | - | - | - | - | - |
| Ålesund | 71 | 529 | 101 | 156 | 61 | 155 | 56 |
| Vanylven | 233 | 3223 | 1232 | 343 | 524 | 595 | 529 |
| Sande | 126 | 1473 | 500 | 161 | 290 | 288 | 234 |
| Herøy | 110 | 886 | 218 | 136 | 154 | 243 | 135 |
| Ulstein | 69 | 755 | 293 | 57 | 161 | 130 | 114 |
| Hareid | 79 | 903 | 247 | 167 | 128 | 209 | 152 |
| Volda | 240 | 2907 | 1148 | 188 | 521 | 522 | 528 |
| Ørsta | 408 | 5806 | 2299 | 514 | 1036 | 928 | 1029 |
| Ørskog | 62 | 848 | 338 | 55 | 167 | 125 | 163 |
| Norddal | 118 | 1811 | 772 | 41 | 299 | 315 | 384 |
| Stranda | 180 | 2211 | 886 | 83 | 382 | 421 | 439 |
| Stordal | 37 | 558 | 181 | 38 | 140 | 87 | 112 |
| Sykkylven | 164 | 2070 | 628 | 358 | 362 | 411 | 311 |
| Skodje | 65 | 904 | 309 | 119 | 159 | 179 | 138 |
| Sula | 56 | 406 | 92 | 76 | 73 | 107 | 58 |
| Giske | 107 | 2079 | 670 | 406 | 295 | 433 | 275 |
| Haram | 209 | 3518 | 1324 | 409 | 656 | 531 | 598 |
| Vestnes | 168 | 3180 | 1153 | 371 | 585 | 552 | 519 |
| Rauma | 268 | 5358 | 1994 | 532 | 1025 | 904 | 903 |
| Nesset | 160 | 3443 | 1286 | 343 | 575 | 557 | 682 |
| Midsund | 67 | 1319 | 481 | 177 | 211 | 221 | 229 |
| Sandøy | 31 | 802 | 297 | 71 | 151 | 144 | 139 |
| Aukra | 60 | 1818 | 685 | 156 | 320 | 325 | 332 |
| Fræna | 354 | 11459 | 4230 | 1363 | 1935 | 1954 | 1977 |
| Eide | 120 | 3610 | 1295 | 512 | 556 | 650 | 597 |
| Averøy | 203 | 4305 | 1792 | 322 | 754 | 664 | 773 |
| Frei | 27 | 375 | 91 | 119 | 44 | 85 | 36 |
| Gjemnes | 200 | 4570 | 1867 | 425 | 782 | 692 | 804 |
| Tingvoll | 151 | 3405 | 1282 | 358 | 562 | 614 | 589 |
| Sunndal | 140 | 3240 | 1083 | 328 | 486 | 781 | 562 |
| Surnadal | 244 | 5471 | 2045 | 478 | 973 | 977 | 998 |
| Rindal | 185 | 4754 | 1947 | 251 | 918 | 731 | 907 |
| Aure | 162 | 2941 | 1267 | 183 | 490 | 469 | 532 |
| Halsa | 130 | 2809 | 1132 | 249 | 467 | 453 | 508 |
| Tustna | 66 | 1228 | 465 | 156 | 196 | 214 | 197 |
| Smøla | 77 | 1845 | 694 | 178 | 311 | 305 | 357 |

1) Ikkje medrekna bruk med berre sau.

Tabell 3. Talet på geit, svin og høns mv. pr. 1. august 1986. Møre og Romsdal

| | Geit | | Svin | | | Høns mv.[2] |
|---|---|---|---|---|---|---|
| | | | Alssvin | | Påsett av slakte-svin[1] | |
| | I alt | Av dette mjølke-geit | I alt | Av dette purke | | |
| 1983 | 11020 | 7408 | 2683 | 2510 | 17583 | 183202 |
| 1984 | 10992 | 7548 | 2597 | 2456 | 17889 | 188868 |
| 1985 | 11004 | 7712 | 2357 | 2234 | 16377 | 170929 |
| 1986 | 10784 | 7747 | 2325 | 2217 | 17369 | 163417 |
| 1 9 8 6 | | | | | | |
| Molde | - | - | : | : | 321 | 14598 |
| Kristansund | - | - | - | - | - | - |
| Ålesund | - | - | : | : | : | 2762 |
| Vanylven | 1155 | 814 | 158 | 150 | 1332 | 8229 |
| Sande | 28 | - | 71 | 66 | 958 | 8577 |
| Herøy | : | - | - | - | : | 3531 |
| Ulstein | : | : | : | : | : | 915 |
| Hareid | - | - | - | - | - | 6622 |
| Volda | 1471 | 937 | 44 | 42 | 358 | 6505 |
| Ørsta | 2630 | 2020 | 482 | 463 | 3555 | 1963 |
| Ørskog | - | - | : | : | - | 1055 |
| Norddal | 2180 | 1606 | 50 | 48 | 113 | 1334 |
| Stranda | 2809 | 2098 | 45 | 42 | 536 | 770 |
| Stordal | - | - | : | : | 421 | : |
| Sykkylven | : | : | : | : | 146 | : |
| Skodje | - | - | : | : | : | 1772 |
| Sula | : | - | - | - | : | 156 |
| Giske | - | - | : | : | - | 5607 |
| Haram | : | - | 28 | 27 | 143 | 11952 |
| Vestnes | : | - | 51 | 49 | 493 | 22073 |
| Rauma | - | - | 165 | 157 | 1144 | 14042 |
| Nesset | : | - | : | : | : | 5522 |
| Midsund | - | - | - | - | - | 2142 |
| Sandøy | - | - | : | : | : | 1036 |
| Aukra | - | - | - | - | : | 4273 |
| Fræna | : | - | 76 | 73 | 428 | 4731 |
| Eide | - | - | - | - | 6 | 3932 |
| Averøy | : | - | : | : | : | 8210 |
| Frei | - | - | : | : | : | 550 |
| Gjemnes | - | - | 83 | 76 | 387 | 2264 |
| Tingvoll | - | - | 84 | 81 | 572 | 864 |
| Sunndal | : | : | 135 | 128 | 996 | 199 |
| Surnadal | 17 | : | 278 | 264 | 2057 | 4781 |
| Rindal | - | - | 236 | 227 | 2019 | 2067 |
| Aure | 141 | 92 | : | : | 293 | 636 |
| Halsa | - | - | 86 | 82 | 237 | 1979 |
| Tustna | : | - | : | : | 7 | 4029 |
| Smøla | - | - | : | : | 158 | 3345 |

1) Gjeld svin over 8 veker som er sette på til slakt i perioden 1/2-31/7 for åra føre 1986. F.o.m. 1986 er registreringsperioden 1/1-31/7.
2) Gjeld høner, ender, kalkunar og gjæser over 16 veker. For produsentar med kontraktproduksjon av konsumegg er det teke med avtalefesta dyretal frå perioden før dersom det ikkje var høner i produksjon pr. 1.8, eller det pr. 1.8. berre var ein del av den kontraktfesta besetninga som var i produksjon.

VILLREINJAKTA 1986

Statistisk Sentralbyrås samandrag av oppgåvene over den ordinære villreinjakta i Møre og Romsdal viser at det blei tillate felt 471 dyr i 1986, mot 510 i 1985.

I 1986 blei det felt 181 dyr, eller 38 prosent av det som var tillate. I 1985 blei det felt 149 dyr, eller 29 prosent av det som var tillate.

Til saman 55 prosent av dei felte dyra i 1986 var hanndyr, mot 60 prosent i 1985.

Detaljerte opplysningar om villreinjakta i 1986 blir gitt i publikasjonen Jaktstatistikk 1986, som vil kome ut hausten 1987.

Villreinjakta 1986. Møre og Romsdal

| Kommune | 1985 | | 1986 | | | | |
|---|---|---|---|---|---|---|---|
| | Felte dyr | Felte dyr i prosent av tillate felt | Tillate felt | Felte dyr | | | Felte dyr i prosent av tillate felt |
| | | | | I alt | Hanndyr | Hodyr | |
| HEILE FYLKET ..... | 149 | 29 | 471 | 181 | 99 | 82 | 38 |
| Norddal ..... | 24 | 77 | 32 | 28 | 15 | 13 | 88 |
| Stranda ..... | 14 | 82 | 17 | 15 | 5 | 10 | 88 |
| Rauma..... | 45 | 79 | 69 | 53 | 33 | 20 | 77 |
| Nesset ..... | 14 | 58 | 24 | 16 | 12 | 4 | 67 |
| Sunndal ..... | 52 | 14 | 329 | 69 | 34 | 35 | 21 |

Byggje- og anleggsstatistikk. 1985

Byggje- og anleggssatistikken til Statistisk Sentralbyrå for 1985 viser at det i Møre og Romsdal fylke var 739 bedrifter registrerte med 4624 sysselsette i privat byggje- og anleggsverksemd. Samanlikna med 1984 er dette same talet på bedrifter. Talet på sysselsette steig med 5,8 prosent. Bruttoproduksjonsverdien steig med 17,8 prosent, mens bearbeidingsverdien steig med 21 prosent.

Talet på einmannsbedrifter var 1130, ei auke på 6 bedrifter, og bruttoproduksjonsverdien for desse var 178 mill.kr., ei auke på 12,1 prosent.

Tabell 1. Byggje- og anleggsstatistikk

| Kommune og næringsgruppe | Bedrifter | Sysselsette | Bruttoproduksjonsverdi | Bearbeidingsverdi | Lønnskostnader |
|---|---|---|---|---|---|
| | | | Mill.kr | | |
| Heile fylket | 739 | 4624 | 1910.1 | 830.8 | 510.3 |
| 5011 Oppføring av bygningar | 293 | 2086 | 903.3 | 358.9 | 234.0 |
| 5012 Innreiings- og installasjonsarbeid | 254 | 1561 | 593.0 | 268.6 | 177.3 |
| 5021 Vanleg anleggsverksemd | 15 | 270 | 150.7 | 58.8 | 33.1 |
| 5022 Graving,sprengning o.a. grunnarbeid | 177 | 707 | 263.1 | 144.5 | 66.0 |
| 5023 Oljeboring | - | - | - | - | - |
| Molde | 61 | 755 | 358.3 | 149.5 | 100.5 |
| 5011 Oppføring av bygningar | 23 | 357 | 165.1 | 63.6 | 52.0 |
| 5012 Innreiings- og installasjonsarbeid | 27 | 201 | 80.6 | 44.3 | 26.1 |
| 5021 Vanleg anleggsverksemd | 2 | 176 | ) | ) | ) |
| | | | 112.6) | 41.6) | 22.4) |
| 5022 Graving,sprengning o.a. grunnarbeid | 9 | 21 | ) | ) | ) |
| 5023 Oljeboring | - | - | - | - | - |
| Kristiansund | 43 | 544 | 201.3 | 82.5 | 68.9 |
| | | | - | - | - |
| 5011 Oppføring av bygningar | 20 | 322 | 117.9 | 45.8 | 41.1 |
| 5012 Innreiings- og installasjonsarbeid | 20 | 195 | 69.9 | 28.3 | 23.6 |
| 5021 Vanleg anleggsverksemd | - | - | - | - | - |
| 5022 Graving,sprengning o.a. grunnarbeid | 3 | 27 | 13.6 | 8.4 | 4.2 |
| 5023 Oljeboring | - | - | - | - | - |
| Ålesund | 114 | 665 | 324.0 | 117.7 | 76.0 |
| 5011 Oppføring av bygningar | 51 | 327 | 193.2 | 66.6 | 37.6 |
| 5012 Innreiings- og installasjonsarbeid | 46 | 271 | 104.1 | 38.4 | 32.0 |
| 5021 Vanleg anleggsverksemd | - | - | - | - | - |
| 5022 Graving,sprengning o.a. grunnarbeid | 17 | 68 | 26.7 | 12.6 | 6.4 |
| 5023 Oljeboring | - | - | - | - | - |
| Vanylven | 13 | 27 | 8.6 | 4.5 | 1.1 |
| 5011 Oppføring av bygningar | 5 | 9 | 2.7 | 1.4 | 0.5 |
| 5012 Innreiings- og installasjonsarbeid | 4 | 9 | 3.2 | 1.3 | 0.2 |
| 5021 Vanleg anleggsverksemd | - | - | - | - | - |
| 5022 Graving,sprengning o.a. grunnarbeid | 4 | 9 | 2.8 | 1.8 | 0.4 |
| 5023 Oljeboring | - | - | - | - | - |
| Sande | 10 | 51 | 15.8 | 8.2 | 4.8 |
| 5011 Oppføring av bygningar | 4 | 20 | : | : | : |
| 5012 Innreiings- og installasjonsarbeid | 5 | 28 | 9.1 | 4.8 | 2.9 |
| 5021 Vanleg anleggsverksemd | - | - | - | - | - |
| 5022 Graving,sprengning o.a. grunnarbeid | 1 | 3 | : | : | : |
| 5023 Oljeboring | - | - | - | - | - |

Tabell 1 (forts.). Byggje- og anleggstatistikk

| Kommune og næringsgruppe | Bedrifter | Sysselsette | Bruttoproduksjonsverdi | Bearbeidingsverdi | Lønnskostnader |
|---|---|---|---|---|---|
| | | | Mill.kr | | |
| Herøy | 28 | 76 | 22.8 | 14.9 | 3.4 |
| 5011 Oppføring av bygningar | 13 | 36 | 8.4 | 5.9 | 1.4 |
| 5012 Innreiings- og installasjonsarbeid | 11 | 27 | 7.9 | 3.7 | 1.8 |
| 5021 Vanleg anleggsverksemd | - | - | - | - | - |
| 5022 Graving,sprengning o.a. grunnarbeid | 4 | 13 | 6.5 | 5.3 | 0.2 |
| 5023 Oljeboring | - | - | - | - | - |
| Ulstein | 18 | 88 | 29.5 | 12.5 | 7.7 |
| 5011 Oppføring av bygningar | 3 | 10 | 1.8 | 1.3 | 0.1 |
| 5012 Innreiings- og installasjonsarbeid | 11 | 47 | 18.9 | 7.7 | 4.4 |
| 5021 Vanleg anleggsverksemd | - | - | - | - | - |
| 5022 Graving,sprengning o.a. grunnarbeid | 4 | 30 | 8.8 | 3.5 | 3.3 |
| 5023 Oljeboring | - | - | - | - | - |
| Hareid | 17 | 152 | 91.8 | 32.3 | 22.9 |
| 5011 Oppføring av bygningar | 8 | 117 | 79.9 | 25.1 | 19.5 |
| 5012 Innreiings- og installasjonsarbeid | 7 | 21 | : | : | : |
| 5021 Vanleg anleggsverksemd | - | - | - | - | - |
| 5022 Graving,sprengning o.a. grunnarbeid | 2 | 14 | : | : | : |
| 5023 Oljeboring | - | - | - | - | - |
| Volda | 25 | 142 | 66.5 | 27.7 | 15.2 |
| 5011 Oppføring av bygningar | 10 | 39 | 28.4 | 10.7 | 3.9 |
| 5012 Innreiings- og installasjonsarbeid | 8 | 43 | 13.5 | 7.0 | 4.4 |
| 5021 Vanleg anleggsverksemd | 1 | 2 | 24.6 | 9.9 | 7.0 |
| 5022 Graving,sprengning o.a. grunnarbeid | 6 | 58 | | | |
| 5023 Oljeboring | - | - | - | - | - |
| Ørsta | 27 | 180 | 73.6 | 37.9 | 19.5 |
| 5011 Oppføring av bygningar | 11 | 70 | 31.8 | 14.9 | 6.5 |
| 5012 Innreiings- og installasjonsarbeid | 7 | 90 | 32.3 | 17.0 | 11.6 |
| 5021 Vanleg anleggsverksemd | 1 | 2 | 9.5 | 6.0 | 1.4 |
| 5022 Graving,sprengning o.a. grunnarbeid | 8 | 18 | | | |
| 5023 Oljeboring | - | - | - | - | - |
| Ørskog | 8 | 32 | 9.9 | 5.2 | 2.3 |
| 5011 Oppføring av bygningar | 4 | 18 | 7.0 | 3.4 | 1.7 |
| 5012 Innreiings- og installasjonsarbeid | 1 | 3 | | | |
| 5021 Vanleg anleggsverksemd | - | - | - | - | - |
| 5022 Graving,sprengning o.a. grunnarbeid | 3 | 11 | 2.9 | 1.8 | 0.6 |
| 5023 Oljeboring | - | - | - | - | - |

Tabell 1 (forts.). Byggje- og anleggstatistikk

| Kommune og næringsgruppe | Bedrifter | Sysselsette | Bruttoproduksjonsverdi | Bearbeidingsverdi | Lønnskostnader |
|---|---|---|---|---|---|
| | | | Mill.kr | | |
| Norddal | 5 | 10 | 3.1 | 1.6 | 0.2 |
| 5011 Oppføring av bygningar | 1 | 3 | : | : | : |
| 5012 Innreiings- og installasjonsarbeid | 1 | 2 | : | : | : |
| 5021 Vanleg anleggsverksemd | - | - | - | - | - |
| 5022 Graving,sprengning o.a. grunnarbeid | 3 | 5 | : | : | : |
| 5023 Oljeboring | - | - | - | - | - |
| Stranda | 20 | 66 | 25.6 | 14.0 | 5.5 |
| 5011 Oppføring av bygningar | 8 | 24 | 11.0 | 5.7 | 1.8 |
| 5012 Innreiings- og installasjonsarbeid | 5 | 24 | 8.9 | 4.8 | 2.1 |
| 5021 Vanleg anleggsverksemd | - | - | - | - | - |
| 5022 Graving,sprengning o.a. grunnarbeid | 7 | 18 | 5.7 | 3.5 | 1.6 |
| 5023 Oljeboring | - | - | - | - | - |
| Stordal | 3 | 6 | 1.0 | 0.7 | 0.2 |
| 5011 Oppføring av bygningar | 3 | 6 | 1.0 | 0.7 | 0.2 |
| 5012 Innreiings- og installasjonsarbeid | - | - | - | - | - |
| 5021 Vanleg anleggsverksemd | - | - | - | - | - |
| 5022 Graving,sprengning o.a. grunnarbeid | - | - | - | - | - |
| 5023 Oljeboring | - | - | - | - | - |
| Sykkylven | 19 | 131 | 56.1 | 25.1 | 13.9 |
| 5011 Oppføring av bygningar | 8 | 44 | 16.6 | 8.0 | 3.4 |
| 5012 Innreiings- og installasjonsarbeid | 7 | 56 | 28.7 | 10.5 | 7.6 |
| 5021 Vanleg anleggsverksemd | - | - | - | - | - |
| 5022 Graving,sprengning o.a. grunnarbeid | 4 | 31 | 10.8 | 6.6 | 3.0 |
| 5023 Oljeboring | - | - | - | - | - |
| Skodje | 20 | 72 | 30.1 | 13.7 | 7.8 |
| 5011 Oppføring av bygningar | 7 | 33 | 12.8 | 4.9 | 3.8 |
| 5012 Innreiings- og installasjonsarbeid | 6 | 20 | 6.6 | 3.7 | 2.3 |
| 5021 Vanleg anleggsverksemd | 2 | 3 | ) | ) | ) |
| | | | 10.6) | 5.1) | 1.6) |
| 5022 Graving,sprengning o.a. grunnarbeid | 5 | 16 | ) | ) | ) |
| 5023 Oljeboring | - | - | - | - | - |
| Sula | 35 | 205 | 69.7 | 33.2 | 21.8 |
| 5011 Oppføring av bygningar | 19 | 82 | 21.6 | 11.7 | 6.6 |
| 5012 Innreiings- og installasjonsarbeid | 11 | 92 | 39.4 | 17.0 | 11.9 |
| 5021 Vanleg anleggsverksemd | - | - | - | - | - |
| 5022 Graving,sprengning o.a. grunnarbeid | 5 | 31 | 8.6 | 4.4 | 3.3 |
| 5023 Oljeboring | - | - | - | - | - |
| Giske | 23 | 79 | 26.2 | 13.3 | 5.7 |
| 5011 Oppføring av bygningar | 13 | 50 | 17.1 | 7.7 | 3.1 |
| 5012 Innreiings- og installasjonsarbeid | 6 | 18 | 5.5 | 3.3 | 1.7 |
| 5021 Vanleg anleggsverksemd | - | - | - | - | - |
| 5022 Graving,sprengning o.a. grunnarbeid | 4 | 11 | 3.5 | 2.2 | 0.9 |
| 5023 Oljeboring | - | - | - | - | - |

Tabell 1 (forts.). Byggje- og anleggstatistikk

| Kommune og næringsgruppe | Bedrifter | Sysselsette | Bruttoproduksjonsverdi | Bearbeidingsverdi | Lønnskostnader |
|---|---|---|---|---|---|
| | | | Mill.kr | | |
| Haram | 28 | 109 | 34.9 | 18.9 | 10.0 |
| 5011 Oppføring av bygningar | 11 | 28 | 8.2 | 4.8 | 1.9 |
| 5012 Innreiings- og installasjonsarbeid | 6 | 48 | 16.2 | 7.8 | 6.2 |
| 5021 Vanleg anleggsverksemd | - | - | - | - | - |
| 5022 Graving,sprengning o.a. grunnarbeid | 11 | 33 | 10.5 | 6.3 | 1.9 |
| 5023 Oljeboring | - | - | - | - | - |
| Vestnes | 14 | 86 | 36.7 | 19.0 | 8.8 |
| 5011 Oppføring av bygningar | 3 | 5 | 0.8 | 0.5 | 0.1 |
| 5012 Innreiings- og installasjonsarbeid | 4 | 49 | 23.8 | 10.2 | 6.4 |
| 5021 Vanleg anleggsverksemd | 2 | 11 | ) | ) | ) |
| | | | 12.0) | 8.3) | 2.4) |
| 5022 Graving,sprengning o.a. grunnarbeid | 5 | 21 | ) | ) | ) |
| 5023 Oljeboring | - | - | - | - | - |
| Rauma | 34 | 248 | 100.9 | 44.7 | 27.2 |
| 5011 Oppføring av bygningar | 12 | 108 | 43.8 | 17.6 | 11.9 |
| 5012 Innreiings- og installasjonsarbeid | 7 | 38 | 11.2 | 6.6 | 3.9 |
| 5021 Vanleg anleggsverksemd | 3 | 42 | 24.7 | 10.1 | 5.9 |
| 5022 Graving,sprengning o.a. grunnarbeid | 12 | 60 | 21.2 | 10.4 | 5.6 |
| 5023 Oljeboring | - | - | - | - | - |
| Nesset | 14 | 47 | 12.7 | 7.8 | 4.3 |
| 5011 Oppføring av bygningar | 3 | 13 | 3.1 | 1.7 | 1.0 |
| 5012 Innreiings- og installasjonsarbeid | 3 | 15 | 3.4 | 2.1 | 1.9 |
| 5021 Vanleg anleggsverksemd | 1 | 2 | ) | ) | ) |
| | | | 6.2) | 4.0) | 1.4) |
| 5022 Graving,sprengning o.a. grunnarbeid | 7 | 17 | ) | ) | ) |
| 5023 Oljeboring | - | - | - | - | - |
| Midsund | 9 | 28 | 10.8 | 4.6 | 1.9 |
| 5011 Oppføring av bygningar | 5 | 18 | 6.5 | 2.6 | 1.5 |
| 5012 Innreiings- og installasjonsarbeid | 2 | 7 | : | : | : |
| 5021 Vanleg anleggsverksemd | - | - | - | - | - |
| 5022 Graving,sprengning o.a. grunnarbeid | 2 | 3 | : | : | : |
| 5023 Oljeboring | - | - | - | - | - |
| Sandøy | 2 | 11 | : | : | : |
| 5011 Oppføring av bygningar | 2 | 11 | : | : | : |
| 5012 Innreiings- og installasjonsarbeid | - | - | - | - | - |
| 5021 Vanleg anleggsverksemd | - | - | - | - | - |
| 5022 Graving,sprengning o.a. grunnarbeid | - | - | - | - | - |
| 5023 Oljeboring | - | - | - | - | - |
| Aukra | 6 | 27 | 4.5 | 2.9 | 1.7 |
| 5011 Oppføring av bygningar | 3 | 16 | 2.0 | 1.6 | 0.9 |
| 5012 Innreiings- og installasjonsarbeid | 1 | 2 | : | : | : |
| 5021 Vanleg anleggsverksemd | - | - | - | - | - |
| 5022 Graving,sprengning o.a. grunnarbeid | 2 | 9 | : | : | : |
| 5023 Oljeboring | - | - | - | - | - |

Tabell 1 (forts.). Byggje- og anleggstatistikk

| Kommune og næringsgruppe | Bedrifter | Sysselsette | Bruttoproduksjonsverdi | Bearbeidingsverdi | Lønnskostnader |
|---|---|---|---|---|---|
| | | | Mill.kr | | |
| Fræna | 21 | 132 | 45.7 | 19.7 | 12.7 |
| 5011 Oppføring av bygningar | 3 | 17 | 6.3 | 2.7 | 1.6 |
| 5012 Innreiings- og installasjonsarbeid | 8 | 76 | 22.8 | 8.6 | 7.0 |
| 5021 Vanleg anleggsverksemd | 1 | 2 | 16.6 | 8.4 | 4.2 |
| 5022 Graving,sprengning o.a. grunnarbeid | 9 | 37 | | | |
| 5023 Oljeboring | - | - | - | - | - |
| Eide | 13 | 35 | 14.1 | 6.8 | 1.5 |
| 5011 Oppføring av bygningar | 5 | 13 | 5.8 | 1.9 | 0.5 |
| 5012 Innreiings- og installasjonsarbeid | 4 | 7 | 2.1 | 1.0 | 0.1 |
| 5021 Vanleg anleggsverksemd | - | - | - | - | - |
| 5022 Graving,sprengning o.a. grunnarbeid | 4 | 15 | 6.1 | 3.9 | 0.9 |
| 5023 Oljeboring | - | - | - | - | - |
| Averøy | 12 | 104 | 36.1 | 16.6 | 11.7 |
| 5011 Oppføring av bygningar | 1 | 52 | 28.1 | 12.3 | 8.8 |
| 5012 Innreiings- og installasjonsarbeid | 6 | 29 | | | |
| 5021 Vanleg anleggsverksemd | - | - | - | - | - |
| 5022 Graving,sprengning o.a. grunnarbeid | 5 | 23 | 8.0 | 4.4 | 2.8 |
| 5023 Oljeboring | - | - | - | - | - |
| Frei | 13 | 55 | 20.8 | 9.7 | 5.2 |
| 5011 Oppføring av bygningar | 6 | 31 | 12.8 | 4.8 | 3.4 |
| 5012 Innreiings- og installasjonsarbeid | 3 | 10 | 3.0 | 1.4 | 0.4 |
| 5021 Vanleg anleggsverksemd | - | - | - | - | - |
| 5022 Graving,sprengning o.a. grunnarbeid | 4 | 14 | 5.0 | 3.6 | 1.3 |
| 5023 Oljeboring | - | - | - | - | - |
| Gjemnes | 7 | 19 | 6.2 | 3.6 | 2.1 |
| 5011 Oppføring av bygningar | 3 | 3 | 3.5 | 1.3 | 1.0 |
| 5012 Innreiings- og installasjonsarbeid | 1 | 6 | | | |
| 5021 Vanleg anleggsverksemd | - | - | - | - | - |
| 5022 Graving,sprengning o.a. grunnarbeid | 3 | 10 | 2.8 | 2.3 | 1.1 |
| 5023 Oljeboring | - | - | - | - | - |
| Tingvoll | 15 | 53 | 20.4 | 8.5 | 4.2 |
| 5011 Oppføring av bygningar | 5 | 17 | 6.8 | 2.3 | 0.8 |
| 5012 Innreiings- og installasjonsarbeid | 6 | 24 | 10.1 | 3.4 | 2.3 |
| 5021 Vanleg anleggsverksemd | - | - | - | - | - |
| 5022 Graving,sprengning o.a. grunnarbeid | 4 | 12 | 3.6 | 2.8 | 1.1 |
| 5023 Oljeboring | - | - | - | - | - |
| Sunndal | 19 | 137 | 51.7 | 24.2 | 15.8 |
| 5011 Oppføring av bygningar | 2 | 45 | : | : | : |
| 5012 Innreiings- og installasjonsarbeid | 9 | 52 | 19.4 | 9.4 | 5.1 |
| 5021 Vanleg anleggsverksemd | 1 | 30 | : | : | : |
| 5022 Graving,sprengning o.a. grunnarbeid | 7 | 10 | 4.4 | 2.8 | 0.4 |
| 5023 Oljeboring | - | - | - | - | - |

Tabell 1 (forts.). Byggje- og anleggstatistikk

| Kommune og næringsgruppe | Bedrifter | Sysselsette | Bruttoproduksjonsverdi | Bearbeidingsverdi | Lønnskostnader |
|---|---|---|---|---|---|
| | | | Mill.kr | | |
| Surnadal | 16 | 98 | 36.0 | 16.1 | 10.1 |
| 5011 Oppføring av bygningar | 9 | 69 | 23.5 | 11.2 | 7.5 |
| 5012 Innreiings- og installasjonsarbeid | 4 | 18 | 8.5 | 3.3 | 1.6 |
| 5021 Vanleg anleggsverksemd | - | - | - | - | - |
| 5022 Graving,sprengning o.a. grunnarbeid | 3 | 11 | 4.1 | 1.6 | 1.0 |
| 5023 Oljeboring | - | - | - | - | - |
| Rindal | 6 | 61 | 29.8 | 13.2 | 7.4 |
| 5011 Oppføring av bygningar | 2 | 30 | : | : | : |
| 5012 Innreiings- og installasjonsarbeid | 3 | 18 | 9.5 | 6.3 | 1.8 |
| 5021 Vanleg anleggsverksemd | - | - | - | - | - |
| 5022 Graving,sprengning o.a. grunnarbeid | 1 | 13 | : | : | : |
| 5023 Oljeboring | - | - | - | - | - |
| Aure | 7 | 28 | 8.0 | 3.6 | 2.8 |
| 5011 Oppføring av bygningar | 1 | 10 | ) | ) | ) |
| 5012 Innreiings- og installasjonsarbeid | 1 | 6 | 4.9) | 1.9) | 2.0) |
| 5021 Vanleg anleggsverksemd | 1 | 1 | ) | ) | ) |
| 5022 Graving,sprengning o.a. grunnarbeid | 4 | 11 | 3.1 | 1.6 | 0.8 |
| 5023 Oljeboring | - | - | - | - | - |
| Halsa | 7 | 41 | 14.8 | 8.9 | 2.6 |
| 5011 Oppføring av bygningar | 2 | 21 | ) | ) | ) |
| | | | 7.1) | 4.3) | 0.4) |
| 5012 Innreiings- og installasjonsarbeid | 2 | 4 | ) | ) | ) |
| 5021 Vanleg anleggsverksemd | - | - | - | - | - |
| 5022 Graving,sprengning o.a. grunnarbeid | 3 | 16 | 7.8 | 4.7 | 2.3 |
| 5023 Oljeboring | - | - | - | - | - |
| Tustna | 4 | 13 | 4.8 | 3.1 | 0.8 |
| 5011 Oppføring av bygningar | 3 | 11 | : | : | : |
| 5012 Innreiings- og installasjonsarbeid | - | - | - | - | - |
| 5021 Vanleg anleggsverksemd | - | - | - | - | - |
| 5022 Graving,sprengning o.a. grunnarbeid | 1 | 2 | : | : | : |
| 5023 Oljeboring | - | - | - | - | - |
| Smøla | 3 | 12 | : | : | : |
| 5011 Oppføring av bygningar | 1 | 2 | : | : | : |
| 5012 Innreiings- og installasjonsarbeid | 1 | 4 | : | : | : |
| 5021 Vanleg anleggsverksemd | - | - | - | - | - |
| 5022 Graving,sprengning o.a. grunnarbeid | 1 | 6 | : | : | : |
| 5023 Oljeboring | - | - | - | - | - |

Tabell 2.Einmannsbedrifter

| Kommune og næringsgruppe | Be-drifter | Årsverk utført av eigarar | Brutto-produk-sjons-verdi |
|---|---|---|---|
| | | | Mill.kr |
| Heile fylket..... | 1130 | 820 | 177.6 |
| 5011 Oppføring av bygningar..... | 731 | 535 | 93.1 |
| 5012 Innreiings- og installasjonsarbeid..... | 179 | 116 | 33.0 |
| 5021 Vanleg anleggsverksemd..... | 14 | 11 | 2.6 |
| 5022 Graving,sprengning o.a. grunnarbeid..... | 206 | 158 | 48.8 |
| Molde..... | 70 | 51 | 9.7 |
| 5011 Oppføring av bygningar..... | 51 | 40 | 6.4 |
| 5012 Innreiings- og installasjonsarbeid..... | 8 | 3 | 0.8 |
| 5021 Vanleg anleggsverksemd..... | 2 | 1 | ) 2.6) |
| 5022 Graving,sprengning o.a. grunnarbeid..... | 9 | 7 | ) |
| Kristiansund..... | 22 | 15 | 3.8 |
| 5011 Oppføring av bygningar..... | 12 | 7 | 1.6 |
| 5012 Innreiings- og installasjonsarbeid..... | 10 | 8 | 2.2 |
| 5021 Vanleg anleggsverksemd..... | - | - | - |
| 5022 Graving,sprengning o.a. grunnarbeid..... | - | - | - |
| Ålesund..... | 127 | 90 | 20.7 |
| 5011 Oppføring av bygningar..... | 82 | 62 | 11.9 |
| 5012 Innreiings- og installasjonsarbeid..... | 35 | 19 | 5.7 |
| 5021 Vanleg anleggsverksemd..... | 1 | 1 | ) 3.2) |
| 5022 Graving,sprengning o.a. grunnarbeid..... | 9 | 8 | ) |
| Vanylven..... | 30 | 21 | 4.5 |
| 5011 Oppføring av bygningar..... | 16 | 10 | 1.6 |
| 5012 Innreiings- og installasjonsarbeid..... | 5 | 3 | 1.0 |
| 5021 Vanleg anleggsverksemd..... | - | - | - |
| 5022 Graving,sprengning o.a. grunnarbeid..... | 9 | 8 | 1.9 |
| Sande..... | 17 | 14 | 3.0 |
| 5011 Oppføring av bygningar..... | 11 | 10 | ) 1.2) |
| 5012 Innreiings- og installasjonsarbeid..... | 1 | - | ) |
| 5021 Vanleg anleggsverksemd..... | - | - | - |
| 5022 Graving,sprengning o.a. grunnarbeid..... | 5 | 4 | 1.8 |
| Herøy..... | 44 | 37 | 7.4 |
| 5011 Oppføring av bygningar..... | 30 | 25 | 4.1 |
| 5012 Innreiings- og installasjonsarbeid..... | 6 | 4 | 1.1 |
| 5021 Vanleg anleggsverksemd..... | 1 | 1 | ) 2.2) |
| 5022 Graving,sprengning o.a. grunnarbeid..... | 7 | 7 | ) |

Tabell 2 (forts.). Einmannsbedrifter

| Kommune og næringsgruppe | Bedrifter | Årsverk utført av eigarar | Bruttoproduksjonsverdi |
|---|---|---|---|
| | | | Mill.kr |
| Ulstein | 26 | 19 | 3.2 |
| 5011 Oppføring av bygningar | 14 | 10 | 1.5 |
| 5012 Innreiings- og installasjonsarbeid | 5 | 3 | 0.4 |
| 5021 Vanleg anleggsverksemd | 1 | 1 | ) 1.3) |
| 5022 Graving,sprengning o.a. grunnarbeid | 6 | 5 | ) |
| Hareid | 27 | 19 | 4.4 |
| 5011 Oppføring av bygningar | 14 | 8 | 2.0 |
| 5012 Innreiings- og installasjonsarbeid | 7 | 6 | 0.9 |
| 5021 Vanleg anleggsverksemd | - | - | - |
| 5022 Graving,sprengning o.a. grunnarbeid | 6 | 5 | 1.6 |
| Volda | 33 | 24 | 4.6 |
| 5011 Oppføring av bygningar | 27 | 19 | ) 3.5) |
| 5012 Innreiings- og installasjonsarbeid | 1 | - | ) |
| 5021 Vanleg anleggsverksemd | - | - | - |
| 5022 Graving,sprengning o.a. grunnarbeid | 5 | 5 | 1.1 |
| Ørsta | 54 | 47 | 8.9 |
| 5011 Oppføring av bygningar | 40 | 34 | 4.8 |
| 5012 Innreiings- og installasjonsarbeid | 3 | 2 | 0.7 |
| 5021 Vanleg anleggsverksemd | 1 | 1 | ) 3.3) |
| 5022 Graving,sprengning o.a. grunnarbeid | 10 | 10 | ) |
| Ørskog | 16 | 14 | 4.5 |
| 5011 Oppføring av bygningar | 7 | 5 | 1.0 |
| 5012 Innreiings- og installasjonsarbeid | 4 | 4 | 1.5 |
| 5021 Vanleg anleggsverksemd | - | - | - |
| 5022 Graving,sprengning o.a. grunnarbeid | 5 | 5 | 1.9 |
| Norddal | 12 | 9 | 2.5 |
| 5011 Oppføring av bygningar | 7 | 5 | : |
| 5012 Innreiings- og installasjonsarbeid | 3 | 3 | 1.6 |
| 5021 Vanleg anleggsverksemd | - | - | - |
| 5022 Graving,sprengning o.a. grunnarbeid | 2 | 1 | : |
| Stranda | 21 | 15 | 3.9 |
| 5011 Oppføring av bygningar | 11 | 8 | 1.9 |
| 5012 Innreiings- og installasjonsarbeid | 6 | 4 | 1.5 |
| 5021 Vanleg anleggsverksemd | - | - | - |
| 5022 Graving,sprengning o.a. grunnarbeid | 4 | 3 | 0.5 |
| Stordal | 11 | 8 | 2.0 |
| 5011 Oppføring av bygningar | 6 | 4 | ) 1.2) |
| 5012 Innreiings- og installasjonsarbeid | 2 | 2 | ) |
| 5021 Vanleg anleggsverksemd | - | - | - |
| 5022 Graving,sprengning o.a. grunnarbeid | 3 | 2 | 0.9 |

Tabell 2 (forts.). Einmannsbedrifter

| Kommune og næringsgruppe | Bedrifter | Årsverk utført av eigarar | Bruttoproduksjonsverdi |
|---|---|---|---|
| | | | Mill.kr |
| Sykkylven | 40 | 26 | 5.7 |
| 5011 Oppføring av bygningar | 27 | 17 | 3.7 |
| 5012 Innreiings- og installasjonsarbeid | 8 | 5 | 1.0 |
| 5021 Vanleg anleggsverksemd | - | - | - |
| 5022 Graving,sprengning o.a. grunnarbeid | 5 | 4 | 0.9 |
| Skodje | 32 | 28 | 5.0 |
| 5011 Oppføring av bygningar | 21 | 19 | 3.1 |
| 5012 Innreiings- og installasjonsarbeid | 5 | 5 | 0.8 |
| 5021 Vanleg anleggsverksemd | 1 | 1 | ) 1.2) |
| 5022 Graving,sprengning o.a. grunnarbeid | 5 | 3 | ) |
| Sula | 42 | 36 | 6.4 |
| 5011 Oppføring av bygningar | 31 | 26 | 4.1 |
| 5012 Innreiings- og installasjonsarbeid | 7 | 6 | 1.1 |
| 5021 Vanleg anleggsverksemd | - | - | - |
| 5022 Graving,sprengning o.a. grunnarbeid | 4 | 4 | 1.2 |
| Giske | 24 | 13 | 2.9 |
| 5011 Oppføring av bygningar | 17 | 10 | 1.8 |
| 5012 Innreiings- og installasjonsarbeid | 3 | 2 | 0.8 |
| 5021 Vanleg anleggsverksemd | - | - | - |
| 5022 Graving,sprengning o.a. grunnarbeid | 4 | 1 | 0.3 |
| Haram | 46 | 36 | 6.7 |
| 5011 Oppføring av bygningar | 31 | 24 | 3.8 |
| 5012 Innreiings- og installasjonsarbeid | 7 | 5 | 1.3 |
| 5021 Vanleg anleggsverksemd | 1 | 1 | ) 1.5) |
| 5022 Graving,sprengning o.a. grunnarbeid | 7 | 6 | ) |
| Vestnes | 45 | 29 | 6.0 |
| 5011 Oppføring av bygningar | 30 | 22 | 3.7 |
| 5012 Innreiings- og installasjonsarbeid | 12 | 6 | 1.9 |
| 5021 Vanleg anleggsverksemd | - | - | - |
| 5022 Graving,sprengning o.a. grunnarbeid | 3 | 1 | 0.4 |
| Rauma | 45 | 26 | 5.0 |
| 5011 Oppføring av bygningar | 34 | 20 | 2.8 |
| 5012 Innreiings- og installasjonsarbeid | 3 | 2 | 0.6 |
| 5021 Vanleg anleggsverksemd | 1 | 1 | ) 1.6) |
| 5022 Graving,sprengning o.a. grunnarbeid | 7 | 3 | ) |
| Nesset | 19 | 14 | 4.5 |
| 5011 Oppføring av bygningar | 6 | 4 | ) 0.6) |
| 5012 Innreiings- og installasjonsarbeid | 1 | - | ) |
| 5021 Vanleg anleggsverksemd | - | - | - |
| 5022 Graving,sprengning o.a. grunnarbeid | 12 | 10 | 3.9 |

Tabell 2 (forts.). Einmannsbedrifter

| Kommune og næringsgruppe | Bedrifter | Årsverk utført av eigarar | Bruttoproduksjonsverdi |
|---|---|---|---|
| | | | Mill.kr |
| Midsund | 7 | 6 | 1.9 |
| 5011 Oppføring av bygningar | 4 | 4 | 0.7 |
| 5012 Innreiings- og installasjonsarbeid | 1 | - | : |
| 5021 Vanleg anleggsverksemd | - | - | - |
| 5022 Graving,sprengning o.a. grunnarbeid | 2 | 2 | : |
| Sandøy | 2 | 2 | : |
| 5011 Oppføring av bygningar | - | - | - |
| 5012 Innreiings- og installasjonsarbeid | - | - | - |
| 5021 Vanleg anleggsverksemd | - | - | - |
| 5022 Graving,sprengning o.a. grunnarbeid | 2 | 2 | : |
| Aukra | 14 | 10 | 3.1 |
| 5011 Oppføring av bygningar | 7 | 6 | 1.3 |
| 5012 Innreiings- og installasjonsarbeid | 3 | 1 | 0.1 |
| 5021 Vanleg anleggsverksemd | - | - | - |
| 5022 Graving,sprengning o.a. grunnarbeid | 4 | 3 | 1.6 |
| Fræna | 78 | 53 | 11.4 |
| 5011 Oppføring av bygningar | 56 | 41 | 7.2 |
| 5012 Innreiings- og installasjonsarbeid | 2 | 1 | ) 0.7) |
| 5021 Vanleg anleggsverksemd | 2 | 1 | ) |
| 5022 Graving,sprengning o.a. grunnarbeid | 18 | 10 | 3.6 |
| Eide | 23 | 19 | 3.2 |
| 5011 Oppføring av bygningar | 18 | 14 | 1.9 |
| 5012 Innreiings- og installasjonsarbeid | 2 | 2 | : |
| 5021 Vanleg anleggsverksemd | - | - | - |
| 5022 Graving,sprengning o.a. grunnarbeid | 3 | 3 | : |
| Averøy | 27 | 21 | 4.9 |
| 5011 Oppføring av bygningar | 13 | 9 | 2.3 |
| 5012 Innreiings- og installasjonsarbeid | 6 | 4 | 1.0 |
| 5021 Vanleg anleggsverksemd | - | - | - |
| 5022 Graving,sprengning o.a. grunnarbeid | 8 | 8 | 1.6 |
| Frei | 28 | 21 | 4.8 |
| 5011 Oppføring av bygningar | 18 | 12 | 2.7 |
| 5012 Innreiings- og installasjonsarbeid | 4 | 4 | 1.0 |
| 5021 Vanleg anleggsverksemd | - | - | - |
| 5022 Graving,sprengning o.a. grunnarbeid | 6 | 5 | 1.1 |
| Gjemnes | 25 | 17 | 3.6 |
| 5011 Oppføring av bygningar | 14 | 9 | 1.2 |
| 5012 Innreiings- og installasjonsarbeid | 4 | 2 | 0.4 |
| 5021 Vanleg anleggsverksemd | - | - | - |
| 5022 Graving,sprengning o.a. grunnarbeid | 7 | 6 | 1.9 |

Tabell 2 (forts.). Einmannsbedrifter

| Kommune og næringsgruppe | Bedrifter | Årsverk utført av eigarar | Bruttoproduksjonsverdi |
|---|---|---|---|
| | | | Mill.kr |
| Tingvoll | 20 | 16 | 2.9 |
| 5011 Oppføring av bygningar | 15 | 12 | 1.5 |
| 5012 Innreiings- og installasjonsarbeid | - | - | - |
| 5021 Vanleg anleggsverksemd | - | - | - |
| 5022 Graving,sprengning o.a. grunnarbeid | 5 | 4 | 1.4 |
| Sunndal | 12 | 8 | 1.2 |
| 5011 Oppføring av bygningar | 7 | 6 | 1.0 |
| 5012 Innreiings- og installasjonsarbeid | 1 | 1 | ) |
| 5021 Vanleg anleggsverksemd | 2 | 1 | 0.3) |
| 5022 Graving,sprengning o.a. grunnarbeid | 2 | - | ) |
| Surnadal | 31 | 20 | 4.7 |
| 5011 Oppføring av bygningar | 15 | 11 | 1.9 |
| 5012 Innreiings- og installasjonsarbeid | 7 | 4 | 1.4 |
| 5021 Vanleg anleggsverksemd | 1 | 1 | ) |
| | | | 1.3) |
| 5022 Graving,sprengning o.a. grunnarbeid | 8 | 4 | ) |
| Rindal | 16 | 12 | 2.1 |
| 5011 Oppføring av bygningar | 13 | 11 | 1.8 |
| 5012 Innreiings- og installasjonsarbeid | 3 | 1 | 0.3 |
| 5021 Vanleg anleggsverksemd | - | - | - |
| 5022 Graving,sprengning o.a. grunnarbeid | - | - | - |
| Aure | 21 | 14 | 5.1 |
| 5011 Oppføring av bygningar | 10 | 6 | ) |
| | | | 3.5) |
| 5012 Innreiings- og installasjonsarbeid | 2 | 2 | ) |
| 5021 Vanleg anleggsverksemd | - | - | - |
| 5022 Graving,sprengning o.a. grunnarbeid | 9 | 6 | 1.6 |
| Halsa | 9 | 4 | 1.1 |
| 5011 Oppføring av bygningar | 7 | 2 | : |
| 5012 Innreiings- og installasjonsarbeid | - | - | - |
| 5021 Vanleg anleggsverksemd | - | - | - |
| 5022 Graving,sprengning o.a. grunnarbeid | 2 | 2 | : |
| Tustna | 2 | 1 | : |
| 5011 Oppføring av bygningar | 2 | 1 | : |
| 5012 Innreiings- og installasjonsarbeid | - | - | - |
| 5021 Vanleg anleggsverksemd | - | - | - |
| 5022 Graving,sprengning o.a. grunnarbeid | - | - | - |
| Smøla | 12 | 5 | 1.4 |
| 5011 Oppføring av bygningar | 7 | 2 | ) |
| | | | 1.1) |
| 5012 Innreiings- og installasjonsarbeid | 2 | 2 | ) |
| 5021 Vanleg anleggsverksemd | - | - | - |
| 5022 Graving,sprengning o.a. grunnarbeid | 3 | 1 | 0.3 |

SKATTEREKNESKAP. INNBETALT OG FORDELT SKATT. 1986

Statistisk Sentralbyrå sin skatterekneskapstatistikk byggjer på skjemaet for månadsoppgjeret over innbetalte og fordelte skattar og avgifter frå kommunekasserarane. Byrået får desse oppgåvene frå Skattedirektoratet. Statistikken omfatter óg månadlege oppgåver for sjømannsskatt og oppgåver for berekna arbeidsgivaravgift for tilsette i staten og oppgåver for oljeskatt. Statistikken omfattar ikkje indirekte skattar.

Tabellane inneheld tal for skatteinngang "hittil i år", og for siste månad. Vidare blir det vist endringstal i høve til same perioden året før. Tal for heile landet blir gitt i Statistisk ukehefte.

Med "skatteinngang i alt" meiner ein summen av dei beløpa som blir bokførte som fordelt skatt i skatterekneskapen, og bokført sjømannsskatt. Ved samanlikning med tal for bokførte skatteinntekter i kommunerekneskapane, kan skilnad i tidspunkt for bokføring gje avvik mellom desse tala og dei som er gitt i denne statistikken. I tala for skatteinngangen er dessutan rente- og innfordringsutgifter ikkje trekt ut.

Endringane over året i dei innbetalte og fordelte skattane vil bli påverka av endringar i løn og sysselsetting, og av forhold knytta til skattereglar og betalingsordninga.

TABELL 1. TABELL OVER KOMMUNAL/FYLKESKOMMUNAL SKATTEINNGANG F.O.M. JANUAR T.O.M. DESEMBER MÅNAD 1986. MILL.KR

| NR. | KOMMUNE | SKATTE-INNGANG I ALT | ORDINÆR SKATT TIL PRIMÆR-KOM-MUNEN | HERAV KOM-MUNAL SJØ-MANNS-SKATT | MEDLEMS-AVGIFT TIL FOLKE-TRYGDA | ARBEIDS-GJEVAR-AVGIFT TIL FOLKE-TRYGDA | ORDINÆR SKATT TIL FYLKES-KOM-MUNEN | OLJE-SKATT, INN-TEKTS-SKATT STAT, FELLES-SKATT MV. | ENDRING I PROSENT I HØVE TIL SAME PERIODEN ÅRET FØR: SKATTE-INNGANG I ALT | ORDINÆR SKATT TIL PRIMÆR KOM-MUNEN | ORDINÆR SKATT TIL FYLKES-KOM-MUNEN |
|---|---|---|---|---|---|---|---|---|---|---|---|
| 15 | MØRE OG ROMSDAL . | 5179,5 | 1435,6 | 78,5 | 1200,7 | 1341,1 | 732,8 | 469,3 | 15 | 13 | 18 |
| 1502 | MOLDE ..... | 697,1 | 147,0 | 3,3 | 132,3 | 278,7 | 84,7 | 54,3 | 12 | 13 | 14 |
| 1503 | KRISTIANSUND .... | 445,9 | 119,3 | 10,2 | 94,6 | 126,0 | 64,6 | 41,4 | 13 | 10 | 18 |
| 1504 | ÅLESUND ..... | 963,8 | 240,2 | 8,8 | 202,6 | 282,7 | 145,3 | 93,0 | 18 | 16 | 29 |
| 1511 | VANYLVEN ..... | 67,4 | 21,8 | 1,6 | 16,4 | 10,8 | 11,3 | 7,2 | 18 | 16 | 30 |
| 1514 | SANDE ..... | 55,9 | 17,8 | 2,2 | 14,4 | 11,1 | 7,7 | 5,0 | 17 | 13 | 26 |
| 1515 | HERØY ..... | 126,4 | 41,0 | 5,3 | 34,3 | 20,5 | 18,7 | 12,0 | 16 | 10 | 15 |
| 1516 | ULSTEIN ..... | 139,4 | 36,4 | 2,8 | 28,2 | 37,6 | 22,7 | 14,5 | 13 | 12 | 21 |
| 1517 | HAREID ..... | 87,5 | 25,8 | 3,3 | 20,7 | 20,7 | 12,4 | 7,9 | 18 | 12 | 18 |
| 1519 | VOLDA ..... | 145,9 | 43,6 | 2,6 | 36,9 | 30,8 | 21,0 | 13,5 | 12 | 10 | 12 |
| 1520 | ØRSTA ..... | 186,7 | 55,7 | 2,8 | 47,0 | 41,3 | 26,0 | 16,7 | 17 | 15 | 22 |
| 1523 | ØRSKOG ..... | 38,7 | 12,2 | 0,6 | 10,0 | 6,7 | 6,1 | 3,9 | 13 | 15 | 19 |
| 1524 | NORDDAL ..... | 40,3 | 16,5 | 0,2 | 8,9 | 5,0 | 6,0 | 3,8 | 13 | 16 | 26 |
| 1525 | STRANDA ..... | 103,2 | 30,1 | 0,6 | 25,5 | 21,8 | 15,8 | 10,1 | 16 | 15 | 24 |
| 1526 | STORDAL ..... | 22,2 | 6,2 | 0,1 | 5,1 | 6,0 | 2,9 | 1,9 | 14 | 11 | 15 |
| 1528 | SYKKYLVEN ..... | 162,8 | 42,1 | 1,4 | 36,9 | 48,7 | 21,4 | 13,7 | 9 | 9 | 3 |
| 1529 | SKODJE ..... | 56,6 | 17,2 | 0,8 | 16,1 | 10,2 | 7,9 | 5,1 | 20 | 18 | 23 |
| 1531 | SULA ..... | 131,9 | 37,9 | 2,2 | 33,6 | 30,6 | 18,2 | 11,6 | 16 | 14 | 20 |
| 1532 | GISKE ..... | 110,7 | 35,8 | 4,6 | 29,7 | 17,3 | 17,0 | 10,9 | 19 | 16 | 21 |
| 1534 | HARAM ..... | 172,4 | 50,6 | 3,9 | 42,2 | 38,1 | 25,3 | 16,2 | 13 | 12 | 13 |
| 1535 | VESTNES ..... | 143,5 | 35,4 | 1,8 | 31,6 | 48,5 | 17,0 | 10,9 | 14 | 11 | 20 |
| 1539 | RAUMA ..... | 165,0 | 51,5 | 0,5 | 41,5 | 33,6 | 23,4 | 15,0 | 13 | 20 | 6 |
| 1543 | NESSET ..... | 57,3 | 21,3 | 0,2 | 15,2 | 7,7 | 8,0 | 5,1 | 12 | 11 | 13 |
| 1545 | MIDSUND ..... | 33,6 | 11,0 | 1,1 | 8,6 | 5,3 | 5,3 | 3,4 | 8 | 6 | 12 |
| 1546 | SANDØY ..... | 28,7 | 9,1 | 0,9 | 7,2 | 5,5 | 4,2 | 2,7 | 16 | 15 | 17 |
| 1547 | AUKRA ..... | 49,8 | 16,2 | 1,5 | 13,6 | 7,8 | 7,5 | 4,8 | 10 | 16 | 9 |
| 1548 | FRÆNA ..... | 146,7 | 44,8 | 2,7 | 41,1 | 26,9 | 20,7 | 13,2 | 18 | 14 | 22 |
| 1551 | EIDE ..... | 54,0 | 16,2 | 0,7 | 14,9 | 11,4 | 7,0 | 4,5 | 17 | 14 | 15 |
| 1554 | AVERØY ..... | 100,7 | 30,2 | 3,2 | 24,7 | 23,4 | 13,7 | 8,8 | 16 | 10 | 18 |
| 1556 | FREI ..... | 69,1 | 23,4 | 3,0 | 20,3 | 8,6 | 10,3 | 6,6 | 13 | 11 | 14 |
| 1557 | GJEMNES ..... | 41,9 | 13,9 | 0,6 | 12,4 | 6,2 | 5,7 | 3,7 | 14 | 10 | 13 |
| 1560 | TINGVOLL ..... | 48,7 | 16,5 | 0,7 | 14,3 | 6,5 | 6,9 | 4,4 | 15 | 13 | 15 |
| 1563 | SUNNDAL ..... | 203,0 | 56,8 | 0,4 | 46,1 | 51,2 | 29,8 | 19,1 | 12 | 5 | 20 |
| 1566 | SURNADAL ..... | 111,4 | 35,5 | 0,8 | 28,9 | 23,4 | 14,5 | 9,3 | 16 | 16 | 13 |
| 1567 | RINDAL ..... | 41,4 | 14,0 | - | 10,2 | 7,3 | 6,0 | 3,9 | 14 | 11 | 9 |
| 1569 | AURE ..... | 40,9 | 13,4 | 1,0 | 10,8 | 7,5 | 5,6 | 3,6 | 9 | 9 | 9 |
| 1571 | HALSA ..... | 32,8 | 10,3 | 0,3 | 8,1 | 7,0 | 4,5 | 2,9 | 12 | 11 | 12 |
| 1572 | TUSTNA ..... | 15,5 | 5,5 | 0,5 | 4,3 | 2,4 | 2,0 | 1,3 | 6 | 9 | -6 |
| 1573 | SMØLA ..... | 40,7 | 13,7 | 1,2 | 11,6 | 6,4 | 5,5 | 3,5 | 11 | 9 | 5 |

TABELL 2. TABELL OVER KOMMUNAL/FYLKESKOMMUNAL SKATTEINNGANG FOR DESEMBER MÅNAD 1986.
MILL.KR.

| NR. | KOMMUNE | SKATTE-INNGANG I ALT | ORDINÆR SKATT TIL PRIMÆR-KOM-MUNEN | HERAV KOM-MUNAL SJØ-MANNS-SKATT | MEDLEMS-AVGIFT-TIL FOLKE-TRYGDA | ARBEIDS-GJEVAR-AVGIFT TIL FOLKE-TRYGDA | ORDINÆR SKATT TIL FYLKES-KOM-MUNEN | OLJE-SKATT, INN-TEKTS-SKATT STAT, FELLES-SKATT MV. |
|---|---|---|---|---|---|---|---|---|
| 15 | MØRE OG ROMSDAL . | 205,2 | 67,1 | 13,1 | 16,2 | 19,3 | 49,6 | 53,0 |
| 1502 | MOLDE ..... | 13,8 | 3,8 | 0,5 | 2,1 | 2,5 | 2,6 | 2,8 |
| 1503 | KRISTIANSUND .... | 22,7 | 6,4 | 1,3 | 1,0 | 2,2 | 6,4 | 6,8 |
| 1504 | ÅLESUND ..... | 34,6 | 9,1 | 1,2 | - | 2,5 | 11,2 | 11,9 |
| 1511 | VANYLVEN ..... | 5,5 | 1,9 | 0,4 | -0,1 | 0,1 | 1,7 | 1,8 |
| 1514 | SANDE ..... | 2,3 | 1,0 | 0,5 | 0,1 | 0,1 | 0,6 | 0,6 |
| 1515 | HERØY ..... | 7,0 | 2,8 | 0,9 | 1,0 | 0,7 | 1,2 | 1,3 |
| 1516 | ULSTEIN ..... | 12,4 | 3,6 | 0,5 | 0,4 | 0,6 | 3,8 | 4,1 |
| 1517 | HAREID ..... | 5,3 | 1,2 | 0,4 | 0,3 | 1,0 | 1,3 | 1,4 |
| 1519 | VOLDA ..... | 5,4 | 2,0 | 0,2 | 0,5 | 0,4 | 1,2 | 1,3 |
| 1520 | ØRSTA ..... | 6,2 | 2,0 | 0,6 | 0,2 | 0,7 | 1,6 | 1,7 |
| 1523 | ØRSKOG ..... | 1,6 | 0,6 | 0,2 | 0,1 | 0,1 | 0,4 | 0,4 |
| 1524 | NORDDAL ..... | 5,0 | 2,9 | 0,1 | 0,1 | 0,6 | 0,6 | 0,7 |
| 1525 | STRANDA ..... | 1,9 | 0,5 | 0,2 | -0,5 | 0,2 | 0,9 | 0,9 |
| 1526 | STORDAL ..... | 1,5 | 0,6 | - | 0,4 | - | 0,3 | 0,3 |
| 1528 | SYKKYLVEN ..... | 2,7 | 1,0 | 0,3 | 0,7 | 0,3 | 0,4 | 0,4 |
| 1529 | SKODJE ..... | 2,7 | 0,8 | 0,1 | 0,5 | 0,2 | 0,6 | 0,6 |
| 1531 | SULA ..... | 4,0 | 1,3 | 0,4 | 0,3 | 0,3 | 1,0 | 1,1 |
| 1532 | GISKE ..... | 5,0 | 1,9 | 1,0 | 0,3 | 0,5 | 1,1 | 1,2 |
| 1534 | HARAM ..... | 5,4 | 2,3 | 0,8 | -0,3 | 0,1 | 1,6 | 1,7 |
| 1535 | VESTNES ..... | 5,0 | 1,5 | 0,3 | 0,6 | 0,3 | 1,2 | 1,3 |
| 1539 | RAUMA ..... | 5,6 | 2,3 | - | 1,7 | 0,8 | 0,4 | 0,4 |
| 1543 | NESSET ..... | 5,0 | 2,8 | -0,1 | 0,5 | 0,2 | 0,7 | 0,8 |
| 1545 | MIDSUND ..... | 0,8 | 0,2 | 0,1 | - | - | 0,3 | 0,3 |
| 1546 | SANDØY ..... | 2,1 | 0,7 | 0,2 | 0,4 | 0,3 | 0,3 | 0,4 |
| 1547 | AUKRA ..... | 3,4 | 1,2 | 0,3 | 0,3 | 0,6 | 0,6 | 0,7 |
| 1548 | FRÆNA ..... | 8,2 | 2,7 | 0,6 | 1,4 | 0,2 | 1,9 | 2,0 |
| 1551 | EIDE ..... | 3,5 | 1,1 | 0,2 | 0,8 | 0,6 | 0,5 | 0,5 |
| 1554 | AVERØY ..... | 4,8 | 1,3 | 0,7 | 0,4 | 0,4 | 1,3 | 1,4 |
| 1556 | FREI ..... | 3,4 | 1,2 | 0,4 | 0,5 | 0,2 | 0,7 | 0,7 |
| 1557 | GJEMNES ..... | 2,0 | 0,7 | 0,2 | 0,3 | 0,3 | 0,3 | 0,3 |
| 1560 | TINGVOLL ..... | 2,3 | 0,9 | - | 0,5 | 0,2 | 0,3 | 0,4 |
| 1563 | SUNNDAL ..... | 3,1 | 0,7 | - | -0,5 | 0,3 | 1,2 | 1,3 |
| 1566 | SURNADAL ..... | 2,5 | 0,8 | 0,2 | 0,9 | 0,2 | 0,3 | 0,3 |
| 1567 | RINDAL ..... | 2,8 | 1,0 | - | 0,5 | 0,6 | 0,3 | 0,4 |
| 1569 | AURE ..... | 2,5 | 1,0 | 0,1 | 0,6 | 0,3 | 0,3 | 0,3 |
| 1571 | HALSA ..... | 1,0 | 0,4 | - | - | 0,2 | 0,1 | 0,2 |
| 1572 | TUSTNA ..... | 0,6 | 0,4 | 0,1 | 0,1 | - | - | - |
| 1573 | SMØLA ..... | 1,7 | 0,8 | 0,3 | 0,4 | 0,1 | 0,2 | 0,2 |

PUBLIKASJONAR UNDER UTSENDING FRÅ STATISTISK SENTRALBYRÅ I DESEMBER 1986 OG JANUAR 1987

I serien Noregs offisielle statistikk (NOS):

Byggearealstatistikk 3. kvartal 1986 Sidetal 36 (NOS; B 652) 40 kr

Lastebiltransport Utvalgsundersøkelse 1983 Sidetal 133 (NOS; B 636) 35 kr

Utenrikshandel 1985 Hefte II Sidetal 367 (NOS; B 642) 50 kr

I serien Rapportar frå Statistisk Sentralbyrå (RAPP):

Straffbares sosiale bakgrunn 1980-1981 Sidetal 52 (RAPP; 86/21) 25 kr

Totalregnskap for fiske- og fangstnæringen 1981-1984 Sidetal 46 (RAPP; 86/20) 20 kr

Framskriving av befolkningen etter kjønn, alder og ekteskaplig status 1985-2050 Sidetal 132 (RAPP; 86/22) 25 kr

Evaluering av KVARTS En makroøkonometrisk modell Sidetal 79 (RAPP; 86/23) 25 kr

Aktuelle skattetall 1986 Sidetal 52 (RAPP; 86/25) 20 kr

Kapasitetsutnyttelse i norske næringer En KVARTS/MODAG-rapport Sidetal 124 (RAPP; 86/26) 30 kr

BYRÅETS VEKE- OG MÅNADSPUBLIKASJONAR

Abonnementsprisane for Byråets veke- og månadspublikasjonar er for året 1987 fastsett til:

| | | Pr. år | Pr. hefte |
|---|---|---|---|
| Statistisk ukehefte | kr | 300 | 15 |
| Statistisk månedshefte | " | 200 | 20 |
| Månedsstatistikk over utenrikshandelen | " | 160 | 20 |
| Bank- og kredittstatistikk. Aktuelle tall | " | 260 | 15 |
| Økonomiske analyser | " | 120 | 15 |
| Nye distriktstal (pr. fylke) | " | 90 | 10 |
| Kvartalsvis byggearealstatistikk | " | 160 | 40 |

PRIS PR. AR KR 90,00 PRIS PR. HEFTE KR 10,00

## SYSTEMATISK OVERSIKT OVER EMNEGRUPPENE

### 0 GENERELLE EMNE

00 Generelle emne, nasjonalt
01 Generelle emne, regionalt
09 Andre generelle emne

### 1 NATURRESSURSAR OG NATURMILJØ

10 Ressurs- og miljørekneskap og andre generelle ressurs- og miljøemne
11 Areal
12 Energi
13 Luft
14 Vatn
15 Mineral
16 Skog og planteliv
17 Dyreliv
18 Naturmiljø - levekår og økonomi
19 Andre ressurs- og miljøemne

### 2 SOSIODEMOGRAFISKE EMNE

20 Generelle sosiodemografiske emne
21 Befolkning
22 Helsetilhøve og helseteneste
23 Utdanning og skolevesen
24 Kulturelle tilhøve, generell tidsbruk, ferie og fritid
25 Sosiale tilhøve og sosialvesen
26 Rettstilhøve og rettsvesen
27 Levekår elles
29 Andre sosiodemografiske emne

### 3 SOSIOØKONOMISKE EMNE

30 Generelle sosioøkonomiske emne
31 Folketeljingar
32 Arbeidskraft
33 Løn
34 Personleg inntekt og formue
35 Personleg forbruk
36 Bustader og butilhøve
39 Andre sosioøkonomiske emne

### 4 NÆRINGSØKONOMISKE EMNE

40 Generelle næringsøkonomiske emne
41 Jordbruk, skogbruk, jakt, fiske og fangst
42 Oljeutvinning, bergverksdrift, industri og kraftforsyning
43 Byggje- og anleggsverksemd
44 Utanrikshandel
45 Varehandel
46 Samferdsel og reiseliv
47 Tenesteyting
49 Andre næringsøkonomiske emne

### 5 SAMFUNNSØKONOMISKE EMNE

50 Nasjonalrekneskap og andre generelle samfunnsøkonomiske emne
51 Offentleg forvaltning
52 Finansinstitusjonar, pengar og kreditt
53 Konjunkturar
59 Andre samfunnsøkonomiske emne

### 6 SAMFUNNSORGANISATORISKE EMNE

60 Generelle samfunnsorganisatoriske emne
61 Administrative emne
62 Politiske emne
69 Andre samfunnsorganisatoriske emne

## STANDARDTEIKN

| | | |
|---|---|---|
| Tal er umogleg | . | Mindre enn 0,5 av den brukte einingen |
| Oppgåve manglar | .. | Førebels tal |
| Oppgåve manglar førebels | ... | Brot i den loddrette serien |
| Tal kan ikkje offentliggjerast | : | Brot i den vassrette serien |
| Null | - | |

ISSN 0800-823X

# Nye distrikts-tal

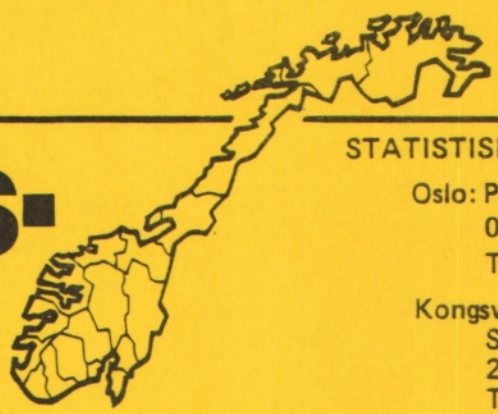

STATISTISK SENTRALBYRÅ
Oslo: Postboks 8131 Dep
0033 Oslo 1
Tlf. (02) *41 38 20
Kongsvinger: Postboks 510
Stasjonssida
2201 Kongsvinger
Tlf. (066) * 16 111

Nr. 3/87 16. mars 1987

## MØRE OG ROMSDAL

### INNHALD

| Emne | | Side |
|---|---|---|
| 21 | Folketalet i kommunane, 1. januar 1987 (K) ... | 1 |
| 41 | Elgjakta, 1986 (K) ..... | 3 |
| | Publikasjonar under utsending frå Statistisk Sentralbyrå i februar og mars 1987 ..... | 4 |

Tilføyinga (K) viser at tabellen inneheld kommunetal.

Statistisk Sentralbyrå ber om å bli oppgitt som kjelde når oppgåver frå dette heftet vert gjengitte.

FOLKETALET I KOMMUNANE 1. JANUAR 1987

Statistisk Sentralbyrå har på grunnlag av reviderte folketal 1. oktober 1986 og førebels oppgåver over fødslar, dødsfall og flyttingar i månadene oktober–desember, laga eit oversyn over folkemengda i dei einskilde kommunane 1. januar 1987.

Eit samla oversyn over folkemengda i dei einskilde fylka pr. 1. oktober 1986 og 1. januar 1987, og endringane i fjerde kvartal, er publiserte i Statistisk ukehefte nr. 8, 1987.

TABELL 1.

FOLKEMENGD 1. JANUAR 1987 OG ENDRINGANE I 4. KVARTAL. KOMMUNE. MØRE OG ROMSDAL

| NR. | KOMMUNE | FOLKEMENGD 1.10. 1986 1) | ENDRINGAR I 4. KVARTAL 1986 | | | | | | | FOLKEMENGD 1.1. 1987 |
|---|---|---|---|---|---|---|---|---|---|---|
| | | | FØDDE | DØDE | FØDSELSOVERSKOT | INNFLYTTINGAR | UTFLYTTINGAR | NETTO-INNFLYTTING | FOLKETILVEKST | |
| 15 | MØRE OG ROMSDAL | 237410 | 676 | 484 | 192 | 846 | 829 | 17 | 209 | 237619 |
| 02 | MOLDE | 21579 | 81 | 41 | 40 | 179 | 147 | 32 | 72 | 21651 |
| 03 | KRISTIANSUND | 17597 | 45 | 38 | 7 | 181 | 165 | 16 | 23 | 17620 |
| 04 | ÅLESUND | 35326 | 87 | 61 | 26 | 227 | 213 | 14 | 40 | 35366 |
| 11 | VANYLVEN | 3912 | 15 | 11 | 4 | 8 | 20 | -12 | -8 | 3904 |
| 14 | SANDE | 3431 | 8 | 2 | 6 | 19 | 17 | 2 | 8 | 3439 |
| 15 | HERØY | 8047 | 18 | 14 | 4 | 19 | 38 | -19 | -15 | 8032 |
| 16 | ULSTEIN | 5579 | 22 | 15 | 7 | 46 | 62 | -16 | -9 | 5570 |
| 17 | HAREID | 4336 | 15 | 12 | 3 | 31 | 34 | -3 | - | 4336 |
| 19 | VOLDA | 7830 | 26 | 21 | 5 | 58 | 53 | 5 | 10 | 7840 |
| 20 | ØRSTA | 10269 | 32 | 17 | 15 | 61 | 73 | -12 | 3 | 10272 |
| 23 | ØRSKOG | 1985 | 5 | 5 | - | 4 | 3 | 1 | 1 | 1986 |
| 24 | NORDDAL | 2090 | 5 | 6 | -1 | 17 | 16 | 1 | - | 2090 |
| 25 | STRANDA | 4745 | 12 | 7 | 5 | 48 | 49 | -1 | 4 | 4749 |
| 26 | STORDAL | 1026 | 1 | 2 | -1 | 13 | 18 | -5 | -6 | 1020 |
| 28 | SYKKYLVEN | 6781 | 13 | 7 | 6 | 29 | 43 | -14 | -8 | 6773 |
| 29 | SKODJE | 3182 | 9 | 3 | 6 | 44 | 35 | 9 | 15 | 3197 |
| 31 | SULA | 6748 | 21 | 6 | 15 | 53 | 32 | 21 | 36 | 6784 |
| 32 | GISKE | 6150 | 17 | 10 | 7 | 52 | 37 | 15 | 22 | 6172 |
| 34 | HARAM | 8695 | 27 | 24 | 3 | 44 | 55 | -11 | -8 | 8687 |
| 35 | VESTNES | 6345 | 20 | 11 | 9 | 47 | 56 | -9 | - | 6345 |
| 39 | RAUMA | 7828 | 17 | 27 | -10 | 48 | 48 | - | -10 | 7818 |
| 43 | NESSET | 3332 | 11 | 11 | - | 35 | 18 | 17 | 17 | 3349 |
| 45 | MIDSUND | 2113 | 4 | 6 | -2 | 8 | 17 | -9 | -11 | 2102 |
| 46 | SANDØY | 1586 | 3 | 3 | - | 5 | 13 | -8 | -8 | 1578 |
| 47 | AUKRA | 3000 | 7 | 5 | 2 | 24 | 11 | 13 | 15 | 3015 |
| 48 | FRÆNA | 8905 | 31 | 17 | 14 | 55 | 50 | 5 | 19 | 8924 |
| 51 | EIDE | 3110 | 9 | 10 | -1 | 25 | 27 | -2 | -3 | 3107 |
| 54 | AVERØY | 5605 | 24 | 20 | 4 | 45 | 42 | 3 | 7 | 5612 |
| 56 | FREI | 4602 | 13 | 7 | 6 | 48 | 51 | -3 | 3 | 4605 |
| 57 | GJEMNES | 2924 | 3 | 4 | -1 | 29 | 30 | -1 | -2 | 2922 |
| 60 | TINGVOLL | 3458 | 9 | 11 | -2 | 26 | 46 | -20 | -22 | 3436 |
| 63 | SUNNDAL | 7465 | 22 | 12 | 10 | 52 | 60 | -8 | 2 | 7467 |
| 66 | SURNADAL | 6504 | 13 | 12 | 1 | 37 | 32 | 5 | 6 | 6510 |
| 67 | RINDAL | 2311 | 8 | 5 | 3 | 15 | 8 | 7 | 10 | 2321 |
| 69 | AURE | 2929 | 8 | 2 | 6 | 10 | 16 | -6 | - | 2929 |
| 71 | HALSA | 2115 | 4 | 5 | -1 | 19 | 12 | 7 | 6 | 2121 |
| 72 | TUSTNA | 1135 | 3 | 6 | -3 | 15 | 11 | 4 | 1 | 1136 |
| 73 | SMØLA | 2835 | 8 | 8 | - | 20 | 21 | -1 | -1 | 2834 |

1) TALA ER KORRIGERTE FOR ENDRINGAR I 3. KVARTAL SOM IKKJE VAR KOMNE MED VED FORRIGE FRAMREKNING

TABELL 2. ENDRINGAR I FOLKEMENGDA I 1986. KOMMUNE. MØRE OG ROMSDAL

| NR. | KOMMUNE | FOLKEMENGD 1.1. 1986 (ENDELEGE TAL) | ENDRINGAR I 1986 FØDDE | DØDE | FØDSELSOVERSKOT | INNFLYTTINGAR | UTFLYTTINGAR | NETTOINNFLYTTING | FOLKETILVEKST 1) | FOLKEMENGD 1.1. 1987 |
|---|---|---|---|---|---|---|---|---|---|---|
| 15 | MØRE OG ROMSDAL ..... | 237230 | 3027 | 2152 | 875 | 4051 | 4537 | -486 | 389 | 237619 |
| 02 | MOLDE ..... | 21439 | 314 | 169 | 145 | 978 | 911 | 67 | 212 | 21651 |
| 03 | KRISTIANSUND ... | 17766 | 195 | 200 | -5 | 791 | 932 | -141 | -146 | 17620 |
| 04 | ÅLESUND ..... | 35157 | 456 | 306 | 150 | 1204 | 1145 | 59 | 209 | 35366 |
| 11 | VANYLVEN ..... | 3939 | 57 | 41 | 16 | 85 | 136 | -51 | -35 | 3904 |
| 14 | SANDE ..... | 3415 | 49 | 31 | 18 | 112 | 106 | 6 | 24 | 3439 |
| 15 | HERØY ..... | 8069 | 108 | 69 | 39 | 149 | 225 | -76 | -37 | 8032 |
| 16 | ULSTEIN ..... | 5525 | 83 | 51 | 32 | 279 | 266 | 13 | 45 | 5570 |
| 17 | HAREID ..... | 4336 | 67 | 41 | 26 | 148 | 174 | -26 | - | 4336 |
| 19 | VOLDA ..... | 7819 | 102 | 74 | 28 | 332 | 339 | -7 | 21 | 7840 |
| 20 | ØRSTA ..... | 10290 | 140 | 77 | 63 | 275 | 356 | -81 | -18 | 10272 |
| 23 | ØRSKOG ..... | 1965 | 23 | 22 | 1 | 60 | 40 | 20 | 21 | 1986 |
| 24 | NORDDAL ..... | 2086 | 27 | 27 | - | 90 | 86 | 4 | 4 | 2090 |
| 25 | STRANDA ..... | 4745 | 57 | 42 | 15 | 184 | 195 | -11 | 4 | 4749 |
| 26 | STORDAL ..... | 1027 | 5 | 10 | -5 | 48 | 50 | -2 | -7 | 1020 |
| 28 | SYKKYLVEN ..... | 6753 | 94 | 46 | 48 | 177 | 205 | -28 | 20 | 6773 |
| 29 | SKODJE ..... | 3151 | 30 | 16 | 14 | 179 | 147 | 32 | 46 | 3197 |
| 31 | SULA ..... | 6737 | 95 | 40 | 55 | 174 | 182 | -8 | 47 | 6784 |
| 32 | GISKE ..... | 6150 | 92 | 34 | 58 | 185 | 221 | -36 | 22 | 6172 |
| 34 | HARAM ..... | 8716 | 104 | 67 | 37 | 218 | 284 | -66 | -29 | 8687 |
| 35 | VESTNES ..... | 6359 | 73 | 62 | 11 | 201 | 226 | -25 | -14 | 6345 |
| 39 | RAUMA ..... | 7874 | 95 | 93 | 2 | 239 | 297 | -58 | -56 | 7818 |
| 43 | NESSET ..... | 3363 | 40 | 42 | -2 | 93 | 105 | -12 | -14 | 3349 |
| 45 | MIDSUND ..... | 2126 | 20 | 17 | 3 | 66 | 93 | -27 | -24 | 2102 |
| 46 | SANDØY ..... | 1610 | 17 | 10 | 7 | 20 | 59 | -39 | -32 | 1578 |
| 47 | AUKRA ..... | 2995 | 30 | 21 | 9 | 122 | 111 | 11 | 20 | 3015 |
| 48 | FRÆNA ..... | 8893 | 124 | 77 | 47 | 246 | 262 | -16 | 31 | 8924 |
| 51 | EIDE ..... | 3084 | 54 | 26 | 28 | 117 | 122 | -5 | 23 | 3107 |
| 54 | AVERØY ..... | 5601 | 71 | 62 | 9 | 191 | 189 | 2 | 11 | 5612 |
| 56 | FREI ..... | 4398 | 47 | 19 | 28 | 408 | 229 | 179 | 207 | 4605 |
| 57 | GJEMNES ..... | 2964 | 27 | 39 | -12 | 98 | 128 | -30 | -42 | 2922 |
| 60 | TINGVOLL ..... | 3481 | 41 | 53 | -12 | 105 | 138 | -33 | -45 | 3436 |
| 63 | SUNNDAL ..... | 7498 | 84 | 68 | 16 | 199 | 246 | -47 | -31 | 7467 |
| 66 | SURNADAL ..... | 6485 | 79 | 58 | 21 | 144 | 140 | 4 | 25 | 6510 |
| 67 | RINDAL ..... | 2338 | 21 | 30 | -9 | 63 | 71 | -8 | -17 | 2321 |
| 69 | AURE ..... | 2957 | 37 | 32 | 5 | 49 | 82 | -33 | -28 | 2929 |
| 71 | HALSA ..... | 2111 | 19 | 30 | -11 | 72 | 51 | 21 | 10 | 2121 |
| 72 | TUSTNA ..... | 1149 | 15 | 19 | -4 | 33 | 42 | -9 | -13 | 1136 |
| 73 | SMØLA ..... | 2859 | 35 | 31 | 4 | 83 | 112 | -29 | -25 | 2834 |

1) FOLKETILVEKSTA I 1986 ER LIK FOLKEMENGD 1.1.1987 MINUS FOLKEMENGD 1.1.1986.

ELGJAKTA 1986

Statistisk Sentralbyrås samandrag av oppgåvene over den ordinære elgjakta viser at det i Møre og Romsdal blei tillate felt 244 elgar i 1986, mot 233 i 1985.

I 1986 blei det felt 139 dyr, eller 57 prosent av det som var tillate. I 1985 blei det felt 111 dyr, eller 48 prosent av det som var tillate.

Til saman 73 prosent av dei felte dyra i 1986 var hanndyr, mot 75 prosent i 1985. I 1986 blei det felt 39 årskalvar, mot 33 året før.

Detaljerte opplysningar om elgjakta i 1986 blir gitt i publikasjonen Jaktstatistikk 1986, som vil kome ut hausten 1987.

Elgjakta 1986. Møre og Romsdal

| Kommune | 1985 | | 1986 | | | | |
|---|---|---|---|---|---|---|---|
| | Felte dyr | Felte dyr i prosent av tillate felt | Tillate felt | Felte dyr | | | Felte dyr i prosent av tillate felt |
| | | | | I alt | Hanndyr | Hodyr | |
| HEILE FYLKET ..... | 111 | 48 | 244 | 139 | 101 | 38 | 57 |
| Rauma ..... | 9 | 75 | 12 | 12 | 9 | 3 | 100 |
| Nesset ..... | 1 | 100 | 1 | 1 | 1 | - | 100 |
| Tingvoll ..... | 1 | 6 | 16 | - | - | - | - |
| Sunndal ..... | 11 | 46 | 25 | 12 | 8 | 4 | 48 |
| Surnadal ..... | 24 | 42 | 56 | 25 | 20 | 5 | 45 |
| Rindal ..... | 38 | 66 | 71 | 55 | 41 | 14 | 77 |
| Aure ..... | 5 | 33 | 16 | 9 | 6 | 3 | 56 |
| Halsa ..... | 21 | 53 | 40 | 23 | 14 | 9 | 58 |
| Tustna ..... | 1 | 10 | 7 | 2 | 2 | - | 29 |

## PUBLIKASJONAR UNDER UTSENDING FRÅ STATISTISK SENTRALBYRÅ I FEBRUAR OG MARS 1987

I serien Noregs offisielle statistikk (NOS):

Helseinstitusjoner 1985 Sidetal 120 (NOS B; 651) 30 kr

Trygdestatistikk Alderspensjonister 1983-1985 Sidetal 71 (NOS B; 658) 30 kr

Trygdestatistikk Uføre 1983 Sidetal 114 (NOS B; 646) 30 kr

Kriminalstatistikk Forbrytelser etterforsket Reaksjoner Fengslinger 1984 Sidetal 168 (NOS B; 647) 35 kr

Dødsårsaker 1985 Hovedtabeller Sidetal 100 (NOS B; 660) 25 kr

Fiskeristatistikk 1984 Sidetal 168 (NOS B; 649) 35 kr

Skogstatistikk 1985 Sidetal 98 (NOS B; 657) 30 kr

Barnehager og fritidshjem 1985 Sidetal 57 (NOS B; 656) 25 kr

Olje- og gassvirksomhet 4. kvartal 1986 Statistikk og analyse Sidetal 85 (NOS B; 650) 40 kr

Kredittmarkedstatistikk Fordringer og gjeld overfor utlandet 1984 og 1985 Sidetal 92 (NOS B; 653) 25 kr

Lønnsstatistikk for ansatte i forsikringsvirksomhet 1. september 1986 Sidetal 42 (NOS B; 666) 30 kr

Bygge- og anleggsstatistikk 1985 Sidetal 78 (NOS B; 664) 40 kr

Tjenesteyting 1985 Forretningsmessig tjenesteyting, utleie av maskiner og utstyr, renovasjon og reingjøring, vaskeri- og renserivirksomhet Sidetal 68 (NOS B; 663) 40 kr

I serien Rapportar frå Statistisk Sentralbyrå (RAPP):

Gifte kvinners arbeidstilbud, skatter og fordelingsvirkninger Sidetal 88, (RAPP; 86/14) 25 kr

Barnetall blant norske kvinner En paritetsanalyse på grunnlag av registerdata Sidetal 120 (RAPP; 86/27) 30 kr

Naturressurser og miljø 1986 Energi, mineraler, fisk, skog, areal, vann, luft, radioaktivitet, miljø og levekår Ressursregnskap og analyse Sidetal 115 (RAPP; 87/1) 40 kr

### BYRÅETS VEKE- OG MÅNADSPUBLIKASJONAR

Abonnementsprisane for Byråets veke- og månadspublikasjonar er for året 1987 fastsett til:

| | | Pr. år | Pr. hefte |
|---|---|---|---|
| Statistisk ukehefte | kr | 300 | 15 |
| Statistisk månedshefte | " | 200 | 20 |
| Månedsstatistikk over utenrikshandelen | " | 160 | 20 |
| Bank- og kredittstatistikk. Aktuelle tall | " | 260 | 15 |
| Økonomiske analyser | " | 120 | 15 |
| Nye distriktstal (pr. fylke) | " | 90 | 10 |
| Kvartalsvis byggearealstatistikk | " | 160 | 40 |

PRIS PR. AR KR 90,00 PRIS PR. HEFTE KR 10,00

## SYSTEMATISK OVERSIKT OVER EMNEGRUPPENE

### 0 GENERELLE EMNE

00 Generelle emne, nasjonalt
01 Generelle emne, regionalt
09 Andre generelle emne

### 1 NATURRESSURSAR OG NATURMILJØ

10 Ressurs- og miljørekneskap og andre generelle ressurs- og miljøemne
11 Areal
12 Energi
13 Luft
14 Vatn
15 Mineral
16 Skog og planteliv
17 Dyreliv
18 Naturmiljø - levekår og økonomi
19 Andre ressurs- og miljøemne

### 2 SOSIODEMOGRAFISKE EMNE

20 Generelle sosiodemografiske emne
21 Befolkning
22 Helsetilhøve og helseteneste
23 Utdanning og skolevesen
24 Kulturelle tilhøve, generell tidsbruk, ferie og fritid
25 Sosiale tilhøve og sosialvesen
26 Rettstilhøve og rettsvesen
27 Levekår elles
29 Andre sosiodemografiske emne

### 3 SOSIOØKONOMISKE EMNE

30 Generelle sosioøkonomiske emne
31 Folketeljingar
32 Arbeidskraft
33 Løn
34 Personleg inntekt og formue
35 Personleg forbruk
36 Bustader og butilhøve
39 Andre sosioøkonomiske emne

### 4 NÆRINGSØKONOMISKE EMNE

40 Generelle næringsøkonomiske emne
41 Jordbruk, skogbruk, jakt, fiske og fangst
42 Oljeutvinning, bergverksdrift, industri og kraftforsyning
43 Byggje- og anleggsverksemd
44 Utanrikshandel
45 Varehandel
46 Samferdsel og reiseliv
47 Tenesteyting
49 Andre næringsøkonomiske emne

### 5 SAMFUNNSØKONOMISKE EMNE

50 Nasjonalrekneskap og andre generelle samfunnsøkonomiske emne
51 Offentleg forvaltning
52 Finansinstitusjonar, pengar og kreditt
53 Konjunkturar
59 Andre samfunnsøkonomiske emne

### 6 SAMFUNNSORGANISATORISKE EMNE

60 Generelle samfunnsorganisatoriske emne
61 Administrative emne
62 Politiske emne
69 Andre samfunnsorganisatoriske emne

## STANDARDTEIKN

| | | | |
|---|---|---|---|
| Tal er umogleg | . | Mindre enn 0,5 av den brukte eininga | 0 |
| Oppgåve manglar | .. | Førebels tal | * |
| Oppgåve manglar førebels | ... | Brot i den loddrette serien | — |
| Tal kan ikkje offentliggjerast | : | Brot i den vassrette serien | \| |
| Null | - | | |

ISSN 0800-823X

# Nye distrikts-tal

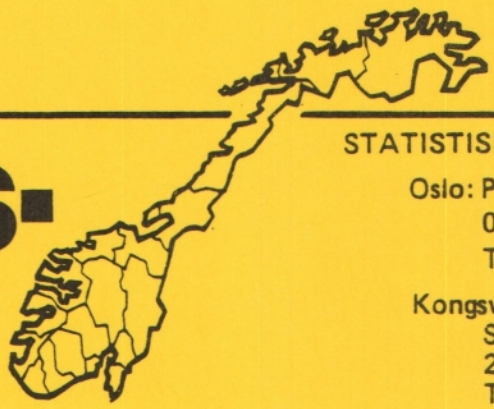

STATISTISK SENTRALBYRÅ
Oslo: Postboks 8131 Dep
0033 Oslo 1
Tlf. (02) *41 38 20
Kongsvinger: Postboks 510
Stasjonssida
2201 Kongsvinger
Tlf. (066) * 16 111

Nr. 4/87 21. april 1987

## MØRE OG ROMSDAL

### INNHALD


| Emne | | Side |
|---|---|---|
| 21 | Flyttingar, 1985 (K) ..... | 1 |
| 32 | Arbeidstakarstatistikk for oljeutvinning, bergverksdrift, industri, kraftforsyning, byggje- og anleggsverksemd, 4. kvartal 1986 (K) | 15 |
| 41 | Hagebruksavlingane, 1986 ..... | 21 |
| 41 | Hjortejakta, 1986 (K) ..... | 22 |
| 41 | Jordbruksavling, 1986 ..... | 23 |
| 42 | Industristatistikk, 1985 (K) ..... | 25 |
| 46 | Kjøretøy ved utgangen av, 1986 (K) ..... | 31 |
| 51 | Skatterekneskap. Innbetalt og fordelt skatt, januar-februar 1987 (K) ..... | 32 |
| 52 | Bankar, Noregs Postsparebank, forretnings- og sparebankar. Disponerte utlån til og bankinnskot frå foretak, kommunar og privatpersonar, 31. desember 1984 og 1985 ..... | 35 |
| | Publikasjonar under utsending frå Statistisk Sentralbyrå i mars og april 1987 ..... | 38 |


Tilføyinga (K) viser at tabellen inneheld kommunetal.

Statistisk Sentralbyrå ber om å bli oppgitt som kjelde når oppgåver frå dette heftet vert gjengitte.

FLYTTINGAR 1985

Statistisk Sentralbyrå har som ein del av flyttestatistikken for 1985 utarbeidd ein tabell (tabell 1) som viser flytting mellom kommunane innan fylket og mellom kommunane innan fylket og utvalde område, medrekna utlandet, utanfor fylket. Vidare er det laga ein tabell (tabell 2) som gir fråflytting, tilflytting og nettoflytting etter flyttaranes kjønn og alder for kvar kommune og for handelsdistrikt.

Grunnlaget for statistikken er meldingar frå folkeregistra til Det sentrale personregisteret i Statistisk Sentralbyrå. Etter lov om folkeregistrering pliktar dei som flyttar frå ein kommune til ein annan innan 8 dagar å melde flytting for seg og huslyden sin til folkeregisteret i innflyttingskommunen. Statistikken omfattar alle registrerte flyttingar mellom norske kommunar og mellom norske kommunar og utlandet.

Ut frå tabell 1 er det mellom anna mogleg å studere kva kommunar den enkelte kommune har størst flyttesamkvem med og korleis flyttebalansen er mellom kommunane i fylket.

Tabell 2 gir høve til å sjå kva aldersgrupper som har størst flytteaktivitet og i kva aldersgrupper det er innflyttings- eventuelt utflyttingsoverskot.

Tilsvarande tabellar for 1984 er gitt i Nye distriktstal nr. 10, 1985.

Nokre hovudtal frå flyttestatistikken for 1985 er gitt i Statistisk ukehefte nr. 7, 1987. Publikasjonen Befolkningsstatistikk 1986 Hefte III Oversikt, som ein reknar med ligg føre i slutten av mai, gir mellom anna oversyn over flyttingane mellom fylka.

NOKRE HOVUDTAL:

I 1985 blei det registrert 21 900 flyttingar til Noreg frå utlandet. Dette er 2 200 fleire enn førre året. Flyttingane frå Noreg til utlandet var i 1985 på 15 600, slik at innflyttingsoverskotet i forhold til utlandet var 6 200, ei auke på 2 500 frå 1984.

I 1985 var det ei nettoutflytting frå Noreg på 1 200 personar med norsk statsborgarrett. Nettoinnflyttinga til Noreg av personar med utenlandsk statsborgarrett var på i alt 7 400 i 1985, 2 200 fleir enn i 1984. Nettoutflyttinga til Sverige har gått ned frå over 900 i 1984, til nær balanse i 1985. Får dei andre nordiske landa var det netto innflytting i 1985. Størst nettoflytting var det frå Storbritannia og Nord-Irland med vel 1 000 personar.

Frå Asia var nettoinnflyttinga i 1985 på 2 900 personar, 500 fleir enn i 1984. Nettoinnflyttinga frå Amerika var vel 500 i 1985, omtrent som i 1984.

Det blei registrert i alt 176 000 flyttingar mellom norske kommunar, 5 400 fleir enn året før. I tillegg blei det registrert 261 000 flyttingar innan norske kommunar - eit tal som å sjåast som eit minimum på grunn av problem med registreringa.

Av fylka hadde Akershus også i 1985 størst nettoinnflytting med 5 300. Dette er ei auke på 900 frå 1984. I tillegg hadde Oslo og Vestfold stor nettoinnflytting. Åtte fylke hadde utflyttingsoverskot i 1985. Frå dei tre nordligste fylka var nettoutflyttinga 4 200 mot 3 800 året før.

Tabell 1. Flyttingar frå/til kommunane i fylket og utvalde område utanfor fylket. 1985
Møre og Romsdal

| Frå \ Til | 1502 Molde | 1503 Kristiansund | 1504 Ålesund | 1511 Vanylven | 1514 Sande | 1515 Herøy | 1516 Ulstein | 1517 Hareid | 1519 Volda | 1520 Ørstad | 1523 Ørskog | 1524 Norddal |
|---|---|---|---|---|---|---|---|---|---|---|---|---|
| 1502 Molde ..... | - | 35 | 48 | - | - | 6 | 4 | 2 | 4 | 3 | 7 | 3 |
| 1503 Kristiansund .... | 25 | - | 10 | - | 1 | 2 | 1 | - | 3 | 1 | - | - |
| 1504 Ålesund ..... | 32 | 9 | - | 4 | 7 | 14 | 17 | 11 | 26 | 18 | 13 | 6 |
| 1511 Vanylven ..... | 1 | - | 9 | - | 3 | - | 10 | 3 | 5 | 5 | - | 5 |
| 1514 Sande ..... | 1 | 1 | 13 | 2 | - | 13 | 11 | 5 | 2 | - | - | - |
| 1515 Herøy ..... | 4 | - | 20 | 2 | 13 | - | 40 | 11 | 5 | 8 | 1 | 2 |
| 1516 Ulstein ..... | 3 | 1 | 16 | 6 | 13 | 33 | - | 40 | 18 | 7 | 1 | - |
| 1517 Hareid ..... | 1 | - | 18 | 2 | 2 | 19 | 41 | - | 1 | 2 | 1 | 3 |
| 1519 Volda ..... | 9 | - | 28 | 12 | 6 | 5 | 5 | 7 | - | 65 | - | - |
| 1520 Ørsta ..... | 5 | - | 33 | 5 | 6 | 5 | 9 | 1 | 41 | - | - | 2 |
| 1523 Ørskog ..... | 1 | 1 | 14 | - | - | - | - | - | - | 1 | - | 1 |
| 1524 Norddal ..... | 5 | - | 15 | - | 1 | - | - | - | - | 6 | 6 | - |
| 1525 Stranda ..... | 5 | 2 | 12 | 2 | - | 2 | 5 | - | 6 | 6 | - | 5 |
| 1526 Stordal ..... | 4 | - | 5 | - | - | 1 | 2 | 1 | - | 1 | 5 | 9 |
| 1528 Sykkylven ..... | 2 | - | 25 | 1 | - | 6 | 3 | 6 | 8 | 11 | 2 | - |
| 1529 Skodje ..... | 2 | 1 | 55 | 1 | 1 | 2 | 4 | - | 1 | 4 | 6 | 1 |
| 1531 Sula ..... | 4 | - | 90 | - | - | 4 | 2 | - | 2 | 2 | 1 | 6 |
| 1532 Giske ..... | 3 | 1 | 61 | - | 1 | - | 3 | 4 | 1 | - | - | 2 |
| 1534 Haram ..... | 7 | 1 | 82 | - | 3 | - | 7 | - | 3 | 5 | 5 | 4 |
| 1535 Vestnes ..... | 14 | 6 | 13 | 1 | - | 5 | - | 1 | - | 1 | 3 | - |
| 1539 Rauma ..... | 26 | 17 | 23 | - | 1 | 3 | 2 | - | 2 | - | - | 1 |
| 1543 Nesset ..... | 39 | 2 | 2 | - | - | - | 1 | - | - | 2 | - | - |
| 1545 Midsund ..... | 20 | 1 | 3 | - | - | - | - | - | - | - | - | - |
| 1546 Sandøy ..... | 8 | 4 | 10 | 1 | - | 1 | - | 1 | 1 | - | - | - |
| 1547 Aukra ..... | 40 | 2 | 1 | - | - | - | 2 | - | - | 4 | - | - |
| 1548 Fræna ..... | 86 | 4 | 6 | 1 | - | - | - | 1 | - | - | - | 1 |
| 1551 Eide ..... | 14 | 8 | 5 | 1 | - | - | 1 | - | - | - | - | - |
| 1554 Averøy ..... | 15 | 20 | - | - | - | - | 1 | - | - | - | - | - |
| 1556 Frei ..... | 3 | 140 | 2 | - | - | - | - | - | - | - | - | - |
| 1557 Gjemnes ..... | 17 | 9 | 1 | - | - | - | 2 | - | 1 | - | - | - |
| 1560 Tingvoll ..... | 3 | 29 | 3 | - | - | - | - | - | 2 | - | - | 4 |
| 1563 Sunndal ..... | 17 | 7 | 2 | - | - | - | - | - | 1 | 1 | - | 1 |
| 1566 Surnadal ..... | 3 | 5 | 2 | - | - | - | - | - | 2 | 1 | - | - |
| 1567 Rindal ..... | - | 3 | - | - | - | - | - | - | - | - | - | - |
| 1569 Aure ..... | 1 | 3 | 1 | - | - | - | - | - | - | - | - | - |
| 1571 Halsa ..... | 5 | 7 | - | - | - | - | - | - | - | - | - | - |
| 1572 Tustna ..... | 6 | 8 | - | - | - | - | - | - | - | - | - | - |
| 1573 Smøla ..... | 4 | 49 | - | - | - | - | - | - | 5 | - | - | - |
| Fylket i alt .... | 435 | 376 | 628 | 41 | 58 | 121 | 173 | 94 | 140 | 154 | 51 | 56 |
| Frå andre område i alt ..... | 512 | 381 | 692 | 46 | 21 | 75 | 96 | 58 | 157 | 113 | 33 | 30 |
| Av dette: | | | | | | | | | | | | |
| 123 Oslo H.D. ..... | 111 | 68 | 164 | 8 | 3 | 19 | 22 | 9 | 35 | 22 | 4 | 6 |
| 331 Bergen H.D. ..... | 28 | 18 | 45 | 4 | 5 | 8 | 12 | 1 | 26 | 9 | - | 2 |
| 338 Nordfjord H.D. .. | 8 | 1 | 39 | 20 | 1 | 9 | 2 | 1 | 17 | 6 | 7 | 1 |
| 424 Orkanger H.D. ... | 2 | 1 | 2 | - | - | - | - | - | 1 | - | - | - |
| 425 Trondheim H.D. .. | 80 | 43 | 44 | 10 | 2 | - | 6 | 4 | 2 | 4 | - | 1 |
| Utlandet ..... | 36 | 52 | 115 | - | 1 | 18 | 16 | 25 | 12 | 30 | - | 2 |
| Tilflytting i alt | 947 | 757 | 1320 | 87 | 79 | 196 | 269 | 152 | 297 | 267 | 84 | 86 |

Tabell 1. (framh.) Flyttingar frå/til kommunane i fylket og utvalde område utanfor fylket. 1985
Møre og Romsdal

| Frå \ Til | 1525 Stranda | 1526 Stordal | 1528 Sykkylven | 1529 Skodje | 1531 Sula | 1532 Giske | 1534 Haram | 1535 Vestnes | 1539 Rauma | 1543 Nesset | 1545 Midsund | 1546 Sandøy |
|---|---|---|---|---|---|---|---|---|---|---|---|---|
| 1502 Molde ..... | 3 | 2 | - | 5 | 5 | 5 | 2 | 14 | 14 | 23 | 11 | 6 |
| 1503 Kristiansund .... | 1 | - | 4 | 3 | 5 | - | - | 2 | 8 | 3 | - | - |
| 1504 Ålesund ..... | 17 | 2 | 14 | 53 | 82 | 36 | 41 | 10 | 12 | 3 | 5 | 4 |
| 1511 Vanylven ..... | - | - | - | - | 2 | - | 1 | - | - | - | - | - |
| 1514 Sande ..... | 4 | - | 1 | - | - | 1 | 6 | 1 | 5 | - | - | 1 |
| 1515 Herøy ..... | 2 | 1 | 1 | - | 1 | - | 3 | 3 | - | 4 | - | - |
| 1516 Ulstein ..... | 3 | 2 | 6 | 3 | 7 | 3 | 1 | 1 | - | - | - | - |
| 1517 Hareid ..... | - | 1 | 1 | 2 | 2 | - | 8 | 1 | 1 | - | 1 | - |
| 1519 Volda ..... | 4 | 1 | 13 | 2 | 3 | 1 | 1 | - | 4 | 2 | - | - |
| 1520 Ørsta ..... | 5 | - | 12 | 1 | 8 | 2 | 4 | - | 1 | - | - | - |
| 1523 Ørskog ..... | 1 | 2 | 1 | 6 | - | 1 | 1 | 3 | - | - | 4 | 1 |
| 1524 Norddal ..... | 4 | 5 | 1 | - | 9 | - | 2 | - | 1 | - | - | - |
| 1525 Stranda ..... | - | 1 | 8 | 1 | 2 | 1 | 5 | 3 | - | - | - | 3 |
| 1526 Stordal ..... | 5 | - | 5 | - | 4 | - | 1 | - | - | - | - | - |
| 1528 Sykkylven ..... | 4 | - | - | 1 | 9 | - | 2 | 4 | 1 | - | - | 1 |
| 1529 Skodje ..... | 3 | 2 | 5 | - | 12 | - | 11 | 3 | - | - | - | - |
| 1531 Sula ..... | 1 | 3 | 1 | 8 | - | 1 | 4 | 8 | - | - | - | 2 |
| 1532 Giske ..... | 5 | - | 2 | 1 | 7 | - | 3 | 1 | 1 | - | - | - |
| 1534 Haram ..... | 2 | - | 4 | 20 | 1 | 9 | - | 8 | 2 | - | 1 | 1 |
| 1535 Vestnes ..... | - | - | 9 | 4 | 3 | 10 | 5 | - | 23 | 2 | 1 | 1 |
| 1539 Rauma ..... | 12 | - | 2 | - | 2 | 1 | 4 | 14 | - | 4 | - | - |
| 1543 Nesset ..... | - | - | - | 1 | - | - | - | 1 | 6 | - | - | - |
| 1545 Midsund ..... | - | - | - | - | - | 5 | 1 | - | 2 | - | - | - |
| 1546 Sandøy ..... | - | - | - | 1 | - | - | - | 1 | 2 | - | 1 | - |
| 1547 Aukra ..... | 1 | - | - | - | - | - | - | 3 | 1 | 1 | 4 | - |
| 1548 Fræna ..... | 3 | - | - | - | - | - | 5 | 2 | 4 | 4 | 5 | - |
| 1551 Eide ..... | - | - | - | - | - | - | - | 1 | - | - | - | - |
| 1554 Averøy ..... | - | - | - | - | - | - | - | - | - | - | - | - |
| 1556 Frei ..... | - | - | - | - | - | - | - | - | - | 2 | - | - |
| 1557 Gjemnes ..... | - | - | - | 4 | - | - | - | 1 | - | 11 | 1 | - |
| 1560 Tingvoll ..... | - | - | 1 | - | - | - | - | 2 | 1 | 1 | - | - |
| 1563 Sunndal ..... | - | - | - | - | - | - | - | 1 | 9 | 6 | - | - |
| 1566 Surnadal ..... | - | - | - | - | - | - | - | 1 | - | - | 1 | - |
| 1567 Rindal ..... | - | - | - | - | - | - | - | - | - | - | - | - |
| 1569 Aure ..... | - | - | - | 1 | - | - | - | - | - | - | - | - |
| 1571 Halsa ..... | 4 | - | 1 | - | - | - | - | - | 1 | - | - | - |
| 1572 Tustna ..... | - | - | - | - | - | - | - | 3 | - | - | - | - |
| 1573 Smøla ..... | - | - | - | - | - | - | - | 1 | - | - | - | - |
| Fylket i alt .... | 84 | 22 | 92 | 117 | 164 | 76 | 111 | 93 | 99 | 66 | 35 | 20 |
| Frå andre område i alt ..... | 81 | 21 | 87 | 35 | 103 | 78 | 104 | 78 | 97 | 55 | 26 | 25 |
| Av dette: | | | | | | | | | | | | |
| 123 Oslo H.D. ..... | 10 | - | 5 | 9 | 14 | 14 | 13 | 12 | 14 | 12 | 2 | 1 |
| 331 Bergen H.D. ..... | 6 | 2 | 4 | 2 | 11 | 10 | 3 | 3 | - | - | 1 | - |
| 338 Nordfjord H.D. .. | 4 | - | 4 | 5 | 3 | 2 | 6 | 1 | 2 | - | - | 1 |
| 424 Orkanger H.D. ... | - | - | - | - | 3 | - | - | - | 2 | - | 1 | - |
| 425 Trondheim H.D. .. | 7 | - | 11 | 3 | 4 | 8 | 4 | 7 | 7 | 13 | 2 | 4 |
| Utlandet ..... | 6 | 5 | 7 | 10 | 15 | 11 | 31 | 13 | 5 | 6 | 5 | 3 |
| Tilflytting i alt | 165 | 43 | 179 | 152 | 267 | 154 | 215 | 171 | 196 | 121 | 61 | 45 |

Tabell 1. (framh.) Flyttingar frå/til kommunane i fylket og utvalde område utanfor fylket. 1985
Møre og Romsdal

| Frå \ Til | 1547 Aukra | 1548 Fræna | 1551 Eide | 1554 Averøy | 1556 Frei | 1557 Gjemnes | 1560 Tingvoll | 1563 Sunndal | 1566 Surnadal | 1567 Rindal | 1569 Aure | 1571 Halsa |
|---|---|---|---|---|---|---|---|---|---|---|---|---|
| 1502 Molde | 37 | 70 | 7 | 4 | 8 | 21 | 5 | 6 | 6 | - | 6 | 4 |
| 1503 Kristiansund | - | 6 | 1 | 31 | 185 | 3 | 24 | 4 | 12 | - | 9 | 7 |
| 1504 Ålesund | - | 7 | 3 | - | 1 | 1 | 1 | 7 | - | - | 1 | - |
| 1511 Vanylven | - | - | - | - | - | - | - | - | - | - | - | - |
| 1514 Sande | - | - | - | - | - | 2 | - | - | - | - | - | - |
| 1515 Herøy | - | - | 1 | - | - | - | - | - | - | - | - | - |
| 1516 Ulstein | - | - | - | - | 1 | - | - | - | - | - | - | 1 |
| 1517 Hareid | - | - | - | - | 2 | - | - | 3 | - | - | 1 | - |
| 1519 Volda | 1 | 3 | - | - | - | 2 | - | 4 | - | - | - | - |
| 1520 Ørsta | - | - | 1 | - | - | - | 3 | 2 | - | - | - | - |
| 1523 Ørskog | - | - | - | - | - | - | - | - | - | - | - | - |
| 1524 Norddal | - | - | - | - | - | - | 1 | - | 2 | - | - | - |
| 1525 Stranda | - | - | 1 | 1 | - | 1 | - | - | - | - | - | - |
| 1526 Stordal | - | - | - | - | - | - | - | - | - | - | - | - |
| 1528 Sykkylven | - | 1 | - | 1 | - | - | - | - | - | - | - | - |
| 1529 Skodje | - | - | - | - | - | - | - | - | - | - | - | - |
| 1531 Sula | - | - | - | 2 | - | - | - | - | - | - | - | - |
| 1532 Giske | 1 | - | - | 1 | - | - | - | - | - | - | - | 2 |
| 1534 Haram | - | 1 | - | 5 | - | - | - | 6 | 1 | - | - | - |
| 1535 Vestnes | 1 | 2 | 2 | - | - | - | - | 1 | - | - | 1 | - |
| 1539 Rauma | - | 4 | - | - | - | 2 | - | 3 | 1 | 1 | - | - |
| 1543 Nesset | 1 | 2 | - | 2 | - | 2 | 1 | 13 | - | - | - | - |
| 1545 Midsund | 1 | 3 | 3 | 1 | - | - | - | 2 | - | - | - | - |
| 1546 Sandøy | 6 | 5 | - | - | - | - | - | - | - | - | - | - |
| 1547 Aukra | - | 13 | 3 | - | 3 | - | - | - | - | - | 1 | - |
| 1548 Fræna | 2 | - | 21 | 4 | - | 1 | 1 | - | - | - | - | 1 |
| 1551 Eide | 1 | 20 | - | 3 | 9 | 9 | - | - | - | - | - | - |
| 1554 Averøy | - | 5 | 3 | - | 7 | 4 | 4 | - | - | - | 4 | - |
| 1556 Frei | - | - | 4 | 1 | - | 1 | - | - | - | 4 | - | - |
| 1557 Gjemnes | 7 | 1 | 7 | 5 | 3 | - | 9 | 4 | - | - | - | - |
| 1560 Tingvoll | - | - | - | - | 4 | - | - | 6 | 1 | - | - | 6 |
| 1563 Sunndal | - | - | - | 1 | - | 2 | 9 | - | 18 | - | - | - |
| 1566 Surnadal | - | 1 | - | 2 | 2 | - | 3 | 8 | - | 8 | 1 | 12 |
| 1567 Rindal | - | - | - | - | - | - | - | - | 8 | - | - | - |
| 1569 Aure | - | 1 | - | 5 | - | - | 3 | 1 | 4 | 4 | - | 4 |
| 1571 Halsa | - | - | - | - | 3 | - | 2 | - | 9 | - | 1 | - |
| 1572 Tustna | - | - | - | 3 | 1 | - | - | - | 1 | - | 1 | - |
| 1573 Smøla | - | - | - | 2 | - | - | - | - | 4 | - | 3 | - |
| Fylket i alt | 58 | 145 | 57 | 74 | 229 | 51 | 66 | 70 | 67 | 17 | 29 | 37 |
| Frå andre område i alt | 45 | 136 | 36 | 107 | 58 | 50 | 53 | 148 | 98 | 41 | 61 | 31 |
| Av dette: | | | | | | | | | | | | |
| 123 Oslo H.D. | 1 | 24 | 1 | 9 | 7 | 11 | 4 | 19 | 16 | 4 | 2 | 5 |
| 331 Bergen H.D. | 11 | 12 | 8 | 15 | 19 | - | 4 | 4 | - | - | - | - |
| 338 Nordfjord H.D. | - | 1 | 1 | 1 | - | - | - | - | - | - | - | - |
| 424 Orkanger H.D. | 1 | 8 | - | 1 | - | - | 4 | 3 | 4 | 5 | 11 | - |
| 425 Trondheim H.D. | 6 | 4 | - | 7 | 3 | 5 | 7 | 21 | 37 | 6 | 15 | 10 |
| Utlandet | 7 | 22 | - | 14 | 6 | 11 | 8 | 18 | 5 | 2 | 2 | - |
| Tilflytting i alt | 103 | 281 | 93 | 181 | 287 | 101 | 119 | 218 | 165 | 58 | 90 | 68 |

Tabell 1. (framh.) Flyttingar frå/til kommunane i fylket og utvalde område utanfor fylket. 1985
Møre og Romsdal

| Frå \ Til | 1572 Tustna | 1573 Smøla | I alt | Til andre område: I alt | Av dette Handelsdistrikta: 123 Oslo | 331 Bergen | 338 Nordfjord | 424 Orkanger | 425 Trondheim | Utlandet | Frå-flytting i alt |
|---|---|---|---|---|---|---|---|---|---|---|---|
| 1502 Molde ..... | 1 | - | 377 | 594 | 168 | 29 | 7 | 4 | 54 | 52 | 971 |
| 1503 Kristiansund .... | 8 | 13 | 372 | 425 | 106 | 21 | 5 | 4 | 41 | 31 | 797 |
| 1504 Ålesund ..... | - | - | 457 | 776 | 223 | 79 | 19 | 6 | 49 | 74 | 1233 |
| 1511 Vanylven ..... | - | - | 44 | 61 | 17 | 1 | 20 | - | 1 | 1 | 105 |
| 1514 Sande ..... | - | - | 69 | 35 | 11 | 3 | 4 | - | - | 2 | 104 |
| 1515 Herøy ..... | - | - | 122 | 80 | 22 | 6 | 6 | - | 9 | 6 | 202 |
| 1516 Ulstein ..... | - | - | 166 | 122 | 44 | 9 | 3 | - | 7 | 13 | 288 |
| 1517 Hareid ..... | - | - | 113 | 80 | 29 | 3 | 2 | - | 2 | 14 | 193 |
| 1519 Volda ..... | - | - | 178 | 180 | 37 | 21 | 11 | - | 9 | 9 | 358 |
| 1520 Ørsta ..... | - | - | 146 | 162 | 40 | 13 | 13 | - | 6 | 14 | 308 |
| 1523 Ørskog ..... | - | - | 38 | 26 | 2 | 1 | - | - | 5 | 4 | 64 |
| 1524 Norddal ..... | - | - | 58 | 28 | 6 | - | 2 | - | 1 | 3 | 86 |
| 1525 Stranda ..... | - | - | 72 | 107 | 28 | 8 | 16 | - | 2 | 12 | 179 |
| 1526 Stordal ..... | - | - | 43 | 18 | 6 | 3 | 1 | - | 1 | - | 61 |
| 1528 Sykkylven ..... | - | - | 88 | 108 | 32 | 12 | 5 | - | 7 | 12 | 196 |
| 1529 Skodje ..... | - | - | 114 | 60 | 24 | 1 | 1 | - | 2 | 6 | 174 |
| 1531 Sula ..... | - | - | 141 | 101 | 33 | 2 | 4 | - | 6 | 9 | 242 |
| 1532 Giske ..... | - | - | 100 | 72 | 10 | 14 | 11 | - | 6 | 13 | 172 |
| 1534 Haram ..... | - | - | 178 | 109 | 30 | 11 | 8 | - | 7 | 12 | 287 |
| 1535 Vestnes ..... | - | - | 109 | 124 | 24 | 5 | - | - | 11 | 14 | 233 |
| 1539 Rauma ..... | 1 | - | 126 | 193 | 40 | 3 | 7 | - | 16 | 20 | 319 |
| 1543 Nesset ..... | 1 | - | 76 | 76 | 22 | 1 | 2 | - | 4 | 2 | 152 |
| 1545 Midsund ..... | - | - | 42 | 29 | 8 | 3 | - | - | 2 | 2 | 71 |
| 1546 Sandøy ..... | - | - | 42 | 24 | 7 | 2 | - | - | - | - | 66 |
| 1547 Aukra ..... | - | - | 79 | 65 | 11 | 15 | - | 1 | 1 | 2 | 144 |
| 1548 Fræna ..... | - | - | 152 | 149 | 30 | 17 | - | - | 11 | 4 | 301 |
| 1551 Eide ..... | - | - | 72 | 59 | 17 | 4 | - | - | 9 | - | 131 |
| 1554 Averøy ..... | 2 | 2 | 67 | 94 | 10 | 9 | - | - | 11 | 2 | 161 |
| 1556 Frei ..... | 7 | - | 164 | 81 | 16 | 4 | - | 12 | 4 | 1 | 245 |
| 1557 Gjemnes ..... | - | - | 83 | 54 | 18 | 4 | - | - | 5 | 3 | 137 |
| 1560 Tingvoll ..... | 1 | - | 64 | 76 | 18 | 4 | 3 | - | 9 | 3 | 140 |
| 1563 Sunndal ..... | - | - | 75 | 202 | 57 | 3 | 4 | 1 | 32 | 11 | 277 |
| 1566 Surnadal ..... | 1 | - | 53 | 87 | 16 | - | 2 | 8 | 22 | 3 | 140 |
| 1567 Rindal ..... | - | - | 11 | 44 | 5 | - | - | 3 | 14 | 3 | 55 |
| 1569 Aure ..... | 1 | - | 29 | 43 | 3 | 2 | 1 | 10 | 10 | 1 | 72 |
| 1571 Halsa ..... | - | 1 | 34 | 44 | 2 | 1 | - | 5 | 10 | 2 | 78 |
| 1572 Tustna ..... | - | 1 | 24 | 30 | 4 | 4 | - | - | - | - | 54 |
| 1573 Smøla ..... | 3 | - | 71 | 40 | 4 | 1 | - | 3 | 10 | 2 | 111 |
| Fylket i alt .... | 26 | 17 | 4249 | 4658 | 1180 | 319 | 157 | 57 | 396 | 362 | 8907 |
| Frå andre område i alt ..... | 29 | 21 | 3918 | - | - | - | - | - | - | - | - |
| Av dette: | | | | | | | | | | | |
| 123 Oslo H.D. ..... | 1 | 4 | 685 | - | - | - | - | - | - | - | - |
| 331 Bergen H.D. ..... | 1 | - | 274 | - | - | - | - | - | - | - | - |
| 338 Nordfjord H.D. .. | - | 5 | 148 | - | - | - | - | - | - | - | - |
| 424 Orkanger H.D. ... | - | - | 49 | - | - | - | - | - | - | - | - |
| 425 Trondheim H.D. .. | 13 | 2 | 402 | - | - | - | - | - | - | - | - |
| Utlandet ..... | 1 | 1 | 521 | - | - | - | - | - | - | - | - |
| Tilflytting i alt | 55 | 38 | 8167 | - | - | - | - | - | - | - | - |

Tabell 2.5a Fråflytting etter kjønn og alder 1). Kommune. 1985

| HANDELSDISTRIKT KOMMUNE | I alt | 0-6 år | 7-12 år | 13-15 år | 16-19 år | 20-29 år | 30-39 år | 40-49 år | 50-59 år | 60-66 år | 67-69 år | 70-79 år | 80 år og over |
|---|---|---|---|---|---|---|---|---|---|---|---|---|---|
| 15 MØRE OG ROMSDAL | 8907 | 1233 | 493 | 185 | 782 | 4010 | 1306 | 442 | 176 | 130 | 32 | 78 | 40 |
| Menn ..... | 4295 | 655 | 246 | 104 | 232 | 1859 | 755 | 232 | 87 | 62 | 14 | 35 | 14 |
| Kvinner ..... | 4612 | 578 | 247 | 81 | 550 | 2151 | 551 | 210 | 89 | 68 | 18 | 43 | 26 |
| 341 ULSTEINVIK H.D. | 892 | 113 | 42 | 17 | 98 | 465 | 96 | 34 | 8 | 4 | 5 | 5 | 5 |
| Menn ..... | 432 | 58 | 27 | 12 | 22 | 227 | 61 | 14 | 4 | 4 | 2 | - | 1 |
| Kvinner ..... | 460 | 55 | 15 | 5 | 76 | 238 | 35 | 20 | 4 | - | 3 | 5 | 4 |
| 1511 Vanylven ..... | 105 | 7 | 9 | 3 | 14 | 47 | 14 | 6 | 2 | 1 | - | - | 2 |
| Menn ..... | 47 | 3 | 5 | 2 | 4 | 21 | 7 | 2 | 1 | 1 | - | - | 1 |
| Kvinner ..... | 58 | 4 | 4 | 1 | 10 | 26 | 7 | 4 | 1 | - | - | - | 1 |
| 1514 Sande ..... | 104 | 13 | 3 | 1 | 10 | 63 | 10 | 2 | 1 | 1 | - | - | - |
| Menn ..... | 47 | 9 | 1 | 1 | 1 | 27 | 6 | 1 | - | 1 | - | - | - |
| Kvinner ..... | 57 | 4 | 2 | - | 9 | 36 | 4 | 1 | 1 | - | - | - | - |
| 1515 Herøy ..... | 202 | 24 | 8 | 1 | 28 | 111 | 20 | 5 | 1 | 2 | 1 | - | 1 |
| Menn ..... | 100 | 14 | 6 | 1 | 9 | 52 | 15 | 1 | - | 2 | - | - | - |
| Kvinner ..... | 102 | 10 | 2 | - | 19 | 59 | 5 | 4 | 1 | - | 1 | - | 1 |
| 1516 Ulstein ..... | 288 | 43 | 13 | 7 | 23 | 154 | 31 | 10 | 3 | - | - | 4 | - |
| Menn ..... | 148 | 21 | 9 | 3 | 6 | 83 | 19 | 5 | 2 | - | - | - | - |
| Kvinner ..... | 140 | 22 | 4 | 4 | 17 | 71 | 12 | 5 | 1 | - | - | 4 | - |
| 1517 Hareid ..... | 193 | 26 | 9 | 5 | 23 | 90 | 21 | 11 | 1 | - | 4 | 1 | 2 |
| Menn ..... | 90 | 11 | 6 | 5 | 2 | 44 | 14 | 5 | 1 | - | 2 | - | - |
| Kvinner ..... | 103 | 15 | 3 | - | 21 | 46 | 7 | 6 | - | - | 2 | 1 | 2 |
| 342 VOLDA/ØRSTA H.D. ..... | 666 | 81 | 24 | 5 | 72 | 344 | 77 | 34 | 10 | 6 | 3 | 6 | 4 |
| Menn ..... | 308 | 39 | 6 | 2 | 20 | 167 | 44 | 18 | 4 | 2 | 2 | 2 | 2 |
| Kvinner ..... | 358 | 42 | 18 | 3 | 52 | 177 | 33 | 16 | 6 | 4 | 1 | 4 | 2 |
| 1519 Volda ..... | 358 | 56 | 10 | - | 31 | 195 | 40 | 16 | 2 | 4 | - | 2 | 2 |
| Menn ..... | 163 | 26 | 3 | - | 10 | 94 | 19 | 6 | 1 | 2 | - | 1 | 1 |
| Kvinner ..... | 195 | 30 | 7 | - | 21 | 101 | 21 | 10 | 1 | 2 | - | 1 | 1 |
| 1520 Ørsta ..... | 308 | 25 | 14 | 5 | 41 | 149 | 37 | 18 | 8 | 2 | 3 | 4 | 2 |
| Menn ..... | 145 | 13 | 3 | 2 | 10 | 73 | 25 | 12 | 3 | - | 2 | 1 | 1 |
| Kvinner ..... | 163 | 12 | 11 | 3 | 31 | 76 | 12 | 6 | 5 | 2 | 1 | 3 | 1 |
| 343 STRANDA H.D. .. | 461 | 48 | 18 | 9 | 55 | 230 | 59 | 22 | 7 | 7 | 2 | 2 | 2 |
| Menn ..... | 201 | 26 | 8 | 2 | 13 | 94 | 39 | 7 | 5 | 4 | 1 | - | 2 |
| Kvinner ..... | 260 | 22 | 10 | 7 | 42 | 136 | 20 | 15 | 2 | 3 | 1 | 2 | - |
| 1524 Norddal ..... | 86 | 11 | 2 | 3 | 13 | 44 | 11 | 1 | 1 | - | - | - | - |
| Menn ..... | 35 | 5 | - | - | 4 | 19 | 6 | - | 1 | - | - | - | - |
| Kvinner ..... | 51 | 6 | 2 | 3 | 9 | 25 | 5 | 1 | - | - | - | - | - |
| 1525 Stranda ..... | 179 | 18 | 5 | 1 | 24 | 96 | 15 | 11 | 2 | 4 | 1 | 1 | 1 |
| Menn ..... | 69 | 12 | 3 | - | 5 | 31 | 9 | 4 | 1 | 3 | - | - | 1 |
| Kvinner ..... | 110 | 6 | 2 | 1 | 19 | 65 | 6 | 7 | 1 | 1 | 1 | 1 | - |
| 1528 Sykkylven ..... | 196 | 19 | 11 | 5 | 18 | 90 | 33 | 10 | 4 | 3 | 1 | 1 | 1 |
| Menn ..... | 97 | 9 | 5 | 2 | 4 | 44 | 24 | 3 | 3 | 1 | 1 | - | 1 |
| Kvinner ..... | 99 | 10 | 6 | 3 | 14 | 46 | 9 | 7 | 1 | 2 | - | 1 | - |
| 344 ÅLESUND H.D. .. | 2233 | 313 | 118 | 46 | 186 | 1015 | 330 | 114 | 51 | 30 | 3 | 16 | 11 |
| Menn ..... | 1073 | 162 | 58 | 20 | 62 | 485 | 175 | 58 | 27 | 14 | 1 | 8 | 3 |
| Kvinner ..... | 1160 | 151 | 60 | 26 | 124 | 530 | 155 | 56 | 24 | 16 | 2 | 8 | 8 |
| 1504 Ålesund ..... | 1233 | 164 | 67 | 30 | 87 | 546 | 192 | 72 | 28 | 23 | 2 | 13 | 9 |
| Menn ..... | 606 | 87 | 33 | 14 | 39 | 259 | 102 | 39 | 14 | 11 | - | 6 | 2 |
| Kvinner ..... | 627 | 77 | 34 | 16 | 48 | 287 | 90 | 33 | 14 | 12 | 2 | 7 | 7 |

1) Alder i fylte år ved flyttinga. For fylke og handelsdistrikt gir tala sum av flytting frå kommunar innan fylket/handelsdistriktet.

Tabell 2.5a (framh.) Fråflytting etter kjønn og alder 1). Kommune. 1985

| HANDELSDISTRIKT KOMMUNE | I alt | 0-6 år | 7-12 år | 13-15 år | 16-19 år | 20-29 år | 30-39 år | 40-49 år | 50-59 år | 60-66 år | 67-69 år | 70-79 år | 80 år og over |
|---|---|---|---|---|---|---|---|---|---|---|---|---|---|
| 1523 Ørskog ..... | 64 | 9 | 1 | 2 | 10 | 31 | 10 | - | 1 | - | - | - | - |
| Menn ..... | 31 | 4 | 1 | 1 | 4 | 16 | 4 | - | 1 | - | - | - | - |
| Kvinner ..... | 33 | 5 | - | 1 | 6 | 15 | 6 | - | - | - | - | - | - |
| 1526 Stordal ..... | 61 | 10 | - | - | 8 | 36 | 6 | - | - | 1 | - | - | - |
| Menn ..... | 33 | 3 | - | - | 3 | 23 | 3 | - | - | 1 | - | - | - |
| Kvinner ..... | 28 | 7 | - | - | 5 | 13 | 3 | - | - | - | - | - | - |
| 1529 Skodje ..... | 174 | 25 | 11 | 4 | 18 | 75 | 27 | 8 | 4 | 1 | - | 1 | - |
| Menn ..... | 80 | 13 | 6 | 2 | 6 | 33 | 14 | 3 | 2 | - | - | 1 | - |
| Kvinner ..... | 94 | 12 | 5 | 2 | 12 | 42 | 13 | 5 | 2 | 1 | - | - | - |
| 1531 Sula ..... | 242 | 43 | 14 | 5 | 15 | 102 | 36 | 13 | 8 | 2 | - | 2 | 2 |
| Menn ..... | 106 | 21 | 4 | 2 | 2 | 47 | 19 | 5 | 3 | 1 | - | 1 | 1 |
| Kvinner ..... | 136 | 22 | 10 | 3 | 13 | 55 | 17 | 8 | 5 | 1 | - | 1 | 1 |
| 1532 Giske ..... | 172 | 25 | 12 | 1 | 15 | 76 | 30 | 7 | 4 | 2 | - | - | - |
| Menn ..... | 74 | 14 | 4 | - | 3 | 30 | 16 | 4 | 3 | - | - | - | - |
| Kvinner ..... | 98 | 11 | 8 | 1 | 12 | 46 | 14 | 3 | 1 | 2 | - | - | - |
| 1534 Haram ..... | 287 | 37 | 13 | 4 | 33 | 149 | 29 | 14 | 6 | 1 | 1 | - | - |
| Menn ..... | 143 | 20 | 10 | 1 | 5 | 77 | 17 | 7 | 4 | 1 | 1 | - | - |
| Kvinner ..... | 144 | 17 | 3 | 3 | 28 | 72 | 12 | 7 | 2 | - | - | - | - |
| 411 MOLDE H.D. .... | 2206 | 296 | 142 | 57 | 170 | 942 | 364 | 106 | 48 | 40 | 8 | 26 | 7 |
| Menn ..... | 1063 | 153 | 75 | 38 | 52 | 424 | 207 | 54 | 22 | 18 | 3 | 15 | 2 |
| Kvinner ..... | 1143 | 143 | 67 | 19 | 118 | 518 | 157 | 52 | 26 | 22 | 5 | 11 | 5 |
| 1502 Molde ..... | 971 | 135 | 64 | 30 | 57 | 417 | 166 | 44 | 23 | 17 | 3 | 10 | 5 |
| Menn ..... | 471 | 69 | 33 | 21 | 20 | 190 | 90 | 19 | 12 | 8 | 1 | 6 | 2 |
| Kvinner ..... | 500 | 66 | 31 | 9 | 37 | 227 | 76 | 25 | 11 | 9 | 2 | 4 | 3 |
| 1535 Vestnes ..... | 233 | 24 | 13 | 7 | 23 | 97 | 39 | 9 | 8 | 7 | 1 | 5 | - |
| Menn ..... | 118 | 17 | 10 | 4 | 6 | 44 | 23 | 4 | 2 | 5 | - | 3 | - |
| Kvinner ..... | 115 | 7 | 3 | 3 | 17 | 53 | 16 | 5 | 6 | 2 | 1 | 2 | - |
| 1543 Nesset ..... | 152 | 14 | 14 | 5 | 12 | 67 | 22 | 9 | 4 | 2 | - | 2 | 1 |
| Menn ..... | 81 | 7 | 6 | 5 | 7 | 33 | 14 | 6 | - | 1 | - | 2 | - |
| Kvinner ..... | 71 | 7 | 8 | - | 5 | 34 | 8 | 3 | 4 | 1 | - | - | 1 |
| 1545 Midsund ..... | 71 | 9 | 5 | - | 13 | 29 | 9 | 6 | - | - | - | - | - |
| Menn ..... | 33 | 5 | 3 | - | 1 | 15 | 5 | 4 | - | - | - | - | - |
| Kvinner ..... | 38 | 4 | 2 | - | 12 | 14 | 4 | 2 | - | - | - | - | - |
| 1546 Sandøy ..... | 66 | 8 | 3 | 2 | 11 | 21 | 11 | 6 | - | 1 | 1 | 2 | - |
| Menn ..... | 31 | 4 | 1 | 2 | 4 | 9 | 6 | 4 | - | - | 1 | - | - |
| Kvinner ..... | 35 | 4 | 2 | - | 7 | 12 | 5 | 2 | - | 1 | - | 2 | - |
| 1547 Aukra ..... | 144 | 16 | 12 | 6 | 13 | 55 | 22 | 9 | 8 | 2 | 1 | - | - |
| Menn ..... | 74 | 12 | 5 | 3 | 5 | 28 | 11 | 5 | 4 | - | 1 | - | - |
| Kvinner ..... | 70 | 4 | 7 | 3 | 8 | 27 | 11 | 4 | 4 | 2 | - | - | - |
| 1548 Fræna ..... | 301 | 43 | 17 | 4 | 21 | 131 | 55 | 14 | 3 | 7 | 1 | 5 | - |
| Menn ..... | 133 | 16 | 10 | 2 | 6 | 53 | 36 | 5 | 2 | - | - | 3 | - |
| Kvinner ..... | 168 | 27 | 7 | 2 | 15 | 78 | 19 | 9 | 1 | 7 | 1 | 2 | - |
| 1551 Eide ..... | 131 | 22 | 6 | 3 | 5 | 66 | 19 | 5 | 2 | 2 | 1 | - | - |
| Menn ..... | 66 | 14 | 2 | 1 | 1 | 30 | 10 | 4 | 2 | 2 | - | - | - |
| Kvinner ..... | 65 | 8 | 4 | 2 | 4 | 36 | 9 | 1 | - | - | 1 | - | - |
| 1557 Gjemnes ..... | 137 | 25 | 8 | - | 15 | 59 | 21 | 4 | - | 2 | - | 2 | 1 |
| Menn ..... | 56 | 9 | 5 | - | 2 | 22 | 12 | 3 | - | 2 | - | 1 | - |
| Kvinner ..... | 81 | 16 | 3 | - | 13 | 37 | 9 | 1 | - | - | - | 1 | 1 |

1) Alder i fylte år ved flyttinga. For fylke og handelsdistrikt gir tala sum av flytting frå kommunar innan fylket/handelsdistriktet.

Tabell 2.5a (framh.) Fråflytting etter kjønn og alder 1). Kommune. 1985

| HANDELSDISTRIKT KOMMUNE | I alt | 0-6 år | 7-12 år | 13-15 år | 16-19 år | 20-29 år | 30-39 år | 40-49 år | 50-59 år | 60-66 år | 67-69 år | 70-79 år | 80 år og over |
|---|---|---|---|---|---|---|---|---|---|---|---|---|---|
| 412 ANDALSNES H.D. | 319 | 37 | 23 | 2 | 31 | 148 | 49 | 12 | 5 | 4 | 3 | 4 | 1 |
| Menn ..... | 150 | 21 | 10 | 2 | 7 | 69 | 27 | 7 | 2 | 1 | 2 | 1 | 1 |
| Kvinner ..... | 169 | 16 | 13 | - | 24 | 79 | 22 | 5 | 3 | 3 | 1 | 3 | - |
| 1539 Rauma ..... | 319 | 37 | 23 | 2 | 31 | 148 | 49 | 12 | 5 | 4 | 3 | 4 | 1 |
| Menn ..... | 150 | 21 | 10 | 2 | 7 | 69 | 27 | 7 | 2 | 1 | 2 | 1 | 1 |
| Kvinner ..... | 169 | 16 | 13 | - | 24 | 79 | 22 | 5 | 3 | 3 | 1 | 3 | - |
| 413 SUNNDALSØRA H.D. ..... | 417 | 64 | 20 | 9 | 32 | 175 | 72 | 21 | 9 | 8 | 1 | 5 | 1 |
| Menn ..... | 207 | 32 | 9 | 4 | 6 | 89 | 41 | 13 | 3 | 5 | 1 | 3 | 1 |
| Kvinner ..... | 210 | 32 | 11 | 5 | 26 | 86 | 31 | 8 | 6 | 3 | - | 2 | - |
| 1560 Tingvoll ..... | 140 | 26 | 4 | 1 | 8 | 67 | 19 | 5 | 3 | 2 | 1 | 3 | 1 |
| Menn ..... | 74 | 12 | 3 | - | 1 | 35 | 12 | 4 | 1 | 2 | 1 | 2 | 1 |
| Kvinner ..... | 66 | 14 | 1 | 1 | 7 | 32 | 7 | 1 | 2 | - | - | 1 | - |
| 1563 Sunndal ..... | 277 | 38 | 16 | 8 | 24 | 108 | 53 | 16 | 6 | 6 | - | 2 | - |
| Menn ..... | 133 | 20 | 6 | 4 | 5 | 54 | 29 | 9 | 2 | 3 | - | 1 | - |
| Kvinner ..... | 144 | 18 | 10 | 4 | 19 | 54 | 24 | 7 | 4 | 3 | - | 1 | - |
| 414 KRISTIANSUND H.D. ..... | 1440 | 240 | 93 | 35 | 116 | 557 | 231 | 86 | 32 | 27 | 6 | 10 | 7 |
| Menn ..... | 730 | 138 | 45 | 20 | 44 | 249 | 141 | 53 | 18 | 13 | 2 | 5 | 2 |
| Kvinner ..... | 710 | 102 | 48 | 15 | 72 | 308 | 90 | 33 | 14 | 14 | 4 | 5 | 5 |
| 1503 Kristiansund .. | 797 | 130 | 50 | 19 | 57 | 318 | 132 | 46 | 18 | 19 | 2 | 4 | 2 |
| Menn ..... | 416 | 80 | 27 | 10 | 20 | 143 | 83 | 31 | 9 | 10 | 1 | 2 | - |
| Kvinner ..... | 381 | 50 | 23 | 9 | 37 | 175 | 49 | 15 | 9 | 9 | 1 | 2 | 2 |
| 1554 Averøy ..... | 161 | 25 | 14 | 1 | 11 | 74 | 21 | 8 | 2 | 1 | - | 2 | 2 |
| Menn ..... | 71 | 9 | 5 | - | 3 | 33 | 12 | 5 | 1 | 1 | - | 1 | 1 |
| Kvinner ..... | 90 | 16 | 9 | 1 | 8 | 41 | 9 | 3 | 1 | - | - | 1 | 1 |
| 1556 Frei ..... | 245 | 40 | 18 | 13 | 27 | 67 | 41 | 19 | 8 | 4 | 3 | 3 | 2 |
| Menn ..... | 138 | 28 | 9 | 8 | 15 | 35 | 23 | 11 | 6 | 1 | - | 1 | 1 |
| Kvinner ..... | 107 | 12 | 9 | 5 | 12 | 32 | 18 | 8 | 2 | 3 | 3 | 2 | 1 |
| 1569 Aure ..... | 72 | 10 | 2 | - | 3 | 40 | 8 | 6 | - | 1 | - | 1 | 1 |
| Menn ..... | 33 | 5 | 1 | - | 2 | 17 | 5 | 2 | - | - | - | 1 | - |
| Kvinner ..... | 39 | 5 | 1 | - | 1 | 23 | 3 | 4 | - | 1 | - | - | 1 |
| 1572 Tustna ..... | 54 | 12 | 3 | - | 4 | 20 | 10 | 2 | 2 | 1 | - | - | - |
| Menn ..... | 21 | 7 | 1 | - | - | 5 | 6 | - | 2 | - | - | - | - |
| Kvinner ..... | 33 | 5 | 2 | - | 4 | 15 | 4 | 2 | - | 1 | - | - | - |
| 1573 Smøla ..... | 111 | 23 | 6 | 2 | 14 | 38 | 19 | 5 | 2 | 1 | 1 | - | - |
| Menn ..... | 51 | 9 | 2 | 2 | 4 | 16 | 12 | 4 | - | 1 | 1 | - | - |
| Kvinner ..... | 60 | 14 | 4 | - | 10 | 22 | 7 | 1 | 2 | - | - | - | - |
| 415 SURNA H.D. .... | 273 | 41 | 13 | 5 | 22 | 134 | 28 | 13 | 6 | 4 | 1 | 4 | 2 |
| Menn ..... | 131 | 26 | 8 | 4 | 6 | 55 | 20 | 8 | 2 | 1 | - | 1 | - |
| Kvinner ..... | 142 | 15 | 5 | 1 | 16 | 79 | 8 | 5 | 4 | 3 | 1 | 3 | 2 |
| 1566 Surnadal ..... | 140 | 22 | 2 | 3 | 12 | 72 | 12 | 10 | 2 | 4 | - | - | 1 |
| Menn ..... | 68 | 14 | 1 | 2 | 2 | 32 | 9 | 6 | 1 | 1 | - | - | - |
| Kvinner ..... | 72 | 8 | 1 | 1 | 10 | 40 | 3 | 4 | 1 | 3 | - | - | 1 |
| 1567 Rindal ..... | 55 | 6 | 7 | 1 | 2 | 24 | 10 | - | 3 | - | - | 1 | 1 |
| Menn ..... | 25 | 3 | 4 | 1 | - | 8 | 7 | - | 1 | - | - | 1 | - |
| Kvinner ..... | 30 | 3 | 3 | - | 2 | 16 | 3 | - | 2 | - | - | - | 1 |
| 1571 Halsa ..... | 78 | 13 | 4 | 1 | 8 | 38 | 6 | 3 | 1 | - | 1 | 3 | - |
| Menn ..... | 38 | 9 | 3 | 1 | 4 | 15 | 4 | 2 | - | - | - | - | - |
| Kvinner ..... | 40 | 4 | 1 | - | 4 | 23 | 2 | 1 | 1 | - | 1 | 3 | - |

1) Alder i fylte år ved flyttinga. For fylke og handelsdistrikt gir tala sum av flytting frå kommunar innan fylket/handelsdistriktet

Tabell 2.5b Tilflytting etter kjønn og alder 1). Kommune. 1985

| HANDELSDISTRIKT KOMMUNE | I alt | 0-6 år | 7-12 år | 13-15 år | 16-19 år | 20-29 år | 30-39 år | 40-49 år | 50-59 år | 60-66 år | 67-69 år | 70-79 år | 80 år og over |
|---|---|---|---|---|---|---|---|---|---|---|---|---|---|
| 15 MØRE OG ROMSDAL | 8167 | 1304 | 476 | 155 | 688 | 3362 | 1307 | 396 | 170 | 139 | 44 | 83 | 43 |
| Menn ..... | 3938 | 695 | 232 | 80 | 230 | 1500 | 780 | 208 | 84 | 62 | 17 | 34 | 16 |
| Kvinner ..... | 4229 | 609 | 244 | 75 | 458 | 1862 | 527 | 188 | 86 | 77 | 27 | 49 | 27 |
| 341 ULSTEINVIK H.D. | 783 | 131 | 46 | 16 | 77 | 364 | 89 | 30 | 9 | 8 | 4 | 3 | 6 |
| Menn ..... | 373 | 64 | 25 | 8 | 25 | 170 | 52 | 15 | 4 | 6 | 2 | - | 2 |
| Kvinner ..... | 410 | 67 | 21 | 8 | 52 | 194 | 37 | 15 | 5 | 2 | 2 | 3 | 4 |
| 1511 Vanylven ..... | 87 | 15 | 4 | 3 | 11 | 39 | 9 | 3 | - | 1 | - | - | 2 |
| Menn ..... | 38 | 8 | 1 | 2 | 2 | 16 | 6 | 1 | - | 1 | - | - | 1 |
| Kvinner ..... | 49 | 7 | 3 | 1 | 9 | 23 | 3 | 2 | - | - | - | - | 1 |
| 1514 Sande ..... | 79 | 14 | 4 | - | 6 | 39 | 9 | 4 | 1 | 2 | - | - | - |
| Menn ..... | 38 | 7 | - | - | 2 | 19 | 6 | 1 | 1 | 2 | - | - | - |
| Kvinner ..... | 41 | 7 | 4 | - | 4 | 20 | 3 | 3 | - | - | - | - | - |
| 1515 Herøy ..... | 196 | 37 | 13 | 6 | 16 | 87 | 24 | 10 | 2 | - | - | 1 | - |
| Menn ..... | 90 | 19 | 7 | 3 | 5 | 34 | 14 | 7 | 1 | - | - | - | - |
| Kvinner ..... | 106 | 18 | 6 | 3 | 11 | 53 | 10 | 3 | 1 | - | - | 1 | - |
| 1516 Ulstein ..... | 269 | 44 | 14 | 5 | 30 | 127 | 29 | 8 | 3 | 2 | 3 | - | 4 |
| Menn ..... | 134 | 19 | 11 | 3 | 13 | 63 | 16 | 5 | 1 | 1 | 1 | - | 1 |
| Kvinner ..... | 135 | 25 | 3 | 2 | 17 | 64 | 13 | 3 | 2 | 1 | 2 | - | 3 |
| 1517 Hareid ..... | 152 | 21 | 11 | 2 | 14 | 72 | 18 | 5 | 3 | 3 | 1 | 2 | - |
| Menn ..... | 73 | 11 | 6 | - | 3 | 38 | 10 | 1 | 1 | 2 | 1 | - | - |
| Kvinner ..... | 79 | 10 | 5 | 2 | 11 | 34 | 8 | 4 | 2 | 1 | - | 2 | - |
| 342 VOLDA/ØRSTA H.D. ..... | 564 | 86 | 24 | 6 | 41 | 284 | 78 | 21 | 3 | 7 | 1 | 9 | 4 |
| Menn ..... | 284 | 49 | 13 | 5 | 18 | 130 | 51 | 9 | 2 | 4 | - | 2 | 1 |
| Kvinner ..... | 280 | 37 | 11 | 1 | 23 | 154 | 27 | 12 | 1 | 3 | 1 | 7 | 3 |
| 1519 Volda ..... | 297 | 50 | 8 | - | 20 | 159 | 37 | 11 | - | 3 | 1 | 4 | 4 |
| Menn ..... | 140 | 26 | 6 | - | 4 | 70 | 26 | 3 | - | 3 | - | 1 | 1 |
| Kvinner ..... | 157 | 24 | 2 | - | 16 | 89 | 11 | 8 | - | - | 1 | 3 | 3 |
| 1520 Ørsta ..... | 267 | 36 | 16 | 6 | 21 | 125 | 41 | 10 | 3 | 4 | - | 5 | - |
| Menn ..... | 144 | 23 | 7 | 5 | 14 | 60 | 25 | 6 | 2 | 1 | - | 1 | - |
| Kvinner ..... | 123 | 13 | 9 | 1 | 7 | 65 | 16 | 4 | 1 | 3 | - | 4 | - |
| 343 STRANDA H.D. .. | 430 | 60 | 19 | 4 | 76 | 184 | 56 | 13 | 6 | 2 | 4 | 2 | 4 |
| Menn ..... | 173 | 24 | 12 | 3 | 14 | 75 | 29 | 6 | 3 | 1 | 3 | 1 | 2 |
| Kvinner ..... | 257 | 36 | 7 | 1 | 62 | 109 | 27 | 7 | 3 | 1 | 1 | 1 | 2 |
| 1524 Norddal ..... | 86 | 19 | 3 | 1 | 11 | 28 | 16 | 6 | 1 | 1 | - | - | - |
| Menn ..... | 29 | 4 | 3 | 1 | - | 8 | 8 | 3 | 1 | 1 | - | - | - |
| Kvinner ..... | 57 | 15 | - | - | 11 | 20 | 8 | 3 | - | - | - | - | - |
| 1525 Stranda ..... | 165 | 13 | 9 | 1 | 37 | 77 | 17 | 4 | 1 | - | 2 | 2 | 2 |
| Menn ..... | 64 | 6 | 5 | 1 | 6 | 31 | 9 | 2 | - | - | 1 | 1 | 2 |
| Kvinner ..... | 101 | 7 | 4 | - | 31 | 46 | 8 | 2 | 1 | - | 1 | 1 | - |
| 1528 Sykkylven ..... | 179 | 28 | 7 | 2 | 28 | 79 | 23 | 3 | 4 | 1 | 2 | - | 2 |
| Menn ..... | 80 | 14 | 4 | 1 | 8 | 36 | 12 | 1 | 2 | - | 2 | - | - |
| Kvinner ..... | 99 | 14 | 3 | 1 | 20 | 43 | 11 | 2 | 2 | 1 | - | - | 2 |
| 344 ÅLESUND H.D. .. | 2235 | 344 | 148 | 39 | 185 | 908 | 375 | 95 | 60 | 43 | 9 | 21 | 8 |
| Menn ..... | 1079 | 184 | 70 | 19 | 62 | 422 | 213 | 48 | 30 | 17 | 3 | 8 | 3 |
| Kvinner ..... | 1156 | 160 | 78 | 20 | 123 | 486 | 162 | 47 | 30 | 26 | 6 | 13 | 5 |
| 1504 Ålesund ..... | 1320 | 184 | 83 | 24 | 91 | 545 | 241 | 59 | 43 | 24 | 7 | 16 | 3 |
| Menn ..... | 632 | 99 | 40 | 11 | 30 | 249 | 134 | 28 | 24 | 7 | 2 | 7 | 1 |
| Kvinner ..... | 688 | 85 | 43 | 13 | 61 | 296 | 107 | 31 | 19 | 17 | 5 | 9 | 2 |

1) Alder i fylte år ved flyttinga. For fylke og handelsdistrikt gir tala sum av flytting til kommunar innan fylket/handelsdistriktet.

Tabell 2.5b (framh.) Tilflytting etter kjønn og alder 1). Kommune. 1985

| HANDELSDISTRIKT KOMMUNE | I alt | 0-6 år | 7-12 år | 13-15 år | 16-19 år | 20-29 år | 30-39 år | 40-49 år | 50-59 år | 60-66 år | 67-69 år | 70-79 år | 80 år og over |
|---|---|---|---|---|---|---|---|---|---|---|---|---|---|
| 1523 Ørskog ..... | 84 | 16 | 3 | 2 | 10 | 39 | 9 | 2 | 1 | 1 | - | 1 | - |
| Menn ..... | 42 | 12 | 1 | - | 2 | 19 | 5 | 1 | - | 1 | - | 1 | - |
| Kvinner ..... | 42 | 4 | 2 | 2 | 8 | 20 | 4 | 1 | 1 | - | - | - | - |
| 1526 Stordal ..... | 43 | 3 | - | - | 9 | 26 | 2 | - | - | 2 | - | 1 | - |
| Menn ..... | 19 | 2 | - | - | 3 | 11 | 2 | - | - | 1 | - | - | - |
| Kvinner ..... | 24 | 1 | - | - | 6 | 15 | - | - | - | 1 | - | 1 | - |
| 1529 Skodje ..... | 152 | 24 | 13 | 5 | 10 | 63 | 18 | 8 | 6 | 5 | - | - | - |
| Menn ..... | 78 | 13 | 7 | 3 | 5 | 32 | 10 | 4 | 2 | 2 | - | - | - |
| Kvinner ..... | 74 | 11 | 6 | 2 | 5 | 31 | 8 | 4 | 4 | 3 | - | - | - |
| 1531 Sula ..... | 267 | 57 | 17 | 6 | 28 | 99 | 39 | 11 | 3 | 3 | - | 1 | 3 |
| Menn ..... | 119 | 23 | 7 | 3 | 10 | 46 | 21 | 5 | 2 | 1 | - | - | 1 |
| Kvinner ..... | 148 | 34 | 10 | 3 | 18 | 53 | 18 | 6 | 1 | 2 | - | 1 | 2 |
| 1532 Giske ..... | 154 | 29 | 13 | 2 | 13 | 50 | 37 | 3 | - | 4 | - | 1 | 2 |
| Menn ..... | 81 | 16 | 7 | 2 | 4 | 21 | 26 | 2 | - | 2 | - | - | 1 |
| Kvinner ..... | 73 | 13 | 6 | - | 9 | 29 | 11 | 1 | - | 2 | - | 1 | 1 |
| 1534 Haram ..... | 215 | 31 | 19 | - | 24 | 86 | 29 | 12 | 7 | 4 | 2 | 1 | - |
| Menn ..... | 108 | 19 | 8 | - | 8 | 44 | 15 | 8 | 2 | 3 | 1 | - | - |
| Kvinner ..... | 107 | 12 | 11 | - | 16 | 42 | 14 | 4 | 5 | 1 | 1 | 1 | - |
| 411 MOLDE H.D. .... | 1923 | 305 | 105 | 38 | 155 | 777 | 311 | 108 | 39 | 37 | 10 | 28 | 10 |
| Menn ..... | 902 | 158 | 48 | 22 | 52 | 329 | 184 | 54 | 20 | 14 | 3 | 13 | 5 |
| Kvinner ..... | 1021 | 147 | 57 | 16 | 103 | 448 | 127 | 54 | 19 | 23 | 7 | 15 | 5 |
| 1502 Molde ..... | 947 | 141 | 44 | 20 | 72 | 384 | 177 | 51 | 17 | 21 | 3 | 14 | 3 |
| Menn ..... | 443 | 73 | 21 | 11 | 21 | 160 | 104 | 26 | 10 | 7 | - | 9 | 1 |
| Kvinner ..... | 504 | 68 | 23 | 9 | 51 | 224 | 73 | 25 | 7 | 14 | 3 | 5 | 2 |
| 1535 Vestnes ..... | 171 | 26 | 5 | 1 | 16 | 84 | 21 | 7 | 5 | 2 | 3 | 1 | - |
| Menn ..... | 76 | 15 | 2 | - | 7 | 32 | 12 | 4 | 2 | 1 | 1 | - | - |
| Kvinner ..... | 95 | 11 | 3 | 1 | 9 | 52 | 9 | 3 | 3 | 1 | 2 | 1 | - |
| 1543 Nesset ..... | 121 | 20 | 12 | 1 | 5 | 40 | 23 | 7 | 4 | 1 | - | 4 | 4 |
| Menn ..... | 60 | 8 | 8 | - | 3 | 17 | 14 | 4 | 2 | 1 | - | 1 | 2 |
| Kvinner ..... | 61 | 12 | 4 | 1 | 2 | 23 | 9 | 3 | 2 | - | - | 3 | 2 |
| 1545 Midsund ..... | 61 | 13 | 4 | - | 4 | 24 | 7 | 5 | - | 2 | - | 1 | 1 |
| Menn ..... | 28 | 8 | 1 | - | 1 | 10 | 4 | 3 | - | 1 | - | - | - |
| Kvinner ..... | 33 | 5 | 3 | - | 3 | 14 | 3 | 2 | - | 1 | - | 1 | 1 |
| 1546 Sandøy ..... | 45 | 5 | 2 | 4 | 2 | 20 | 5 | 3 | - | 2 | - | 2 | - |
| Menn ..... | 17 | 1 | 1 | 3 | 1 | 8 | 2 | - | - | 1 | - | - | - |
| Kvinner ..... | 28 | 4 | 1 | 1 | 1 | 12 | 3 | 3 | - | 1 | - | 2 | - |
| 1547 Aukra ..... | 103 | 14 | 8 | 3 | 11 | 32 | 18 | 7 | 5 | - | 2 | 2 | 1 |
| Menn ..... | 56 | 8 | 3 | 2 | 6 | 18 | 11 | 3 | 1 | - | 1 | 2 | 1 |
| Kvinner ..... | 47 | 6 | 5 | 1 | 5 | 14 | 7 | 4 | 4 | - | 1 | - | - |
| 1548 Fræna ..... | 281 | 48 | 16 | 7 | 25 | 112 | 38 | 19 | 4 | 6 | 2 | 3 | 1 |
| Menn ..... | 134 | 23 | 6 | 5 | 8 | 50 | 26 | 9 | 3 | 2 | 1 | - | 1 |
| Kvinner ..... | 147 | 25 | 10 | 2 | 17 | 62 | 12 | 10 | 1 | 4 | 1 | 3 | - |
| 1551 Eide ..... | 93 | 15 | 6 | - | 10 | 44 | 9 | 5 | 2 | 2 | - | - | - |
| Menn ..... | 46 | 9 | 4 | - | 3 | 21 | 5 | 3 | 1 | - | - | - | - |
| Kvinner ..... | 47 | 6 | 2 | - | 7 | 23 | 4 | 2 | 1 | 2 | - | - | - |
| 1557 Gjemnes ..... | 101 | 23 | 8 | 2 | 10 | 37 | 13 | 4 | 2 | 1 | - | 1 | - |
| Menn ..... | 42 | 13 | 2 | 1 | 2 | 13 | 6 | 2 | 1 | 1 | - | 1 | - |
| Kvinner ..... | 59 | 10 | 6 | 1 | 8 | 24 | 7 | 2 | 1 | - | - | - | - |

1) Alder i fylte år ved flyttinga. For fylke og handelsdistrikt gir tala sum av flytting til kommunar innan fylket/handelsdistriktet.

Tabell 2.5b (framh.) Tilflytting etter kjønn og alder 1). Kommune. 1985

| HANDELSDISTRIKT KOMMUNE | I alt | 0-6 år | 7-12 år | 13-15 år | 16-19 år | 20-29 år | 30-39 år | 40-49 år | 50-59 år | 60-66 år | 67-69 år | 70-79 år | 80 år og over |
|---|---|---|---|---|---|---|---|---|---|---|---|---|---|
| 412 ANDALSNES H.D. | 196 | 24 | 17 | 3 | 24 | 89 | 27 | 9 | - | 1 | - | 2 | - |
| Menn ..... | 91 | 12 | 8 | - | 6 | 40 | 16 | 7 | - | - | - | 2 | - |
| Kvinner ..... | 105 | 12 | 9 | 3 | 18 | 49 | 11 | 2 | - | 1 | - | - | - |
| 1539 Rauma ..... | 196 | 24 | 17 | 3 | 24 | 89 | 27 | 9 | - | 1 | - | 2 | - |
| Menn ..... | 91 | 12 | 8 | - | 6 | 40 | 16 | 7 | - | - | - | 2 | - |
| Kvinner ..... | 105 | 12 | 9 | 3 | 18 | 49 | 11 | 2 | - | 1 | - | - | - |
| 413 SUNNDALSØRA H.D. ..... | 337 | 65 | 14 | 6 | 14 | 143 | 57 | 18 | 9 | 5 | 1 | 4 | 1 |
| Menn ..... | 167 | 37 | 3 | 2 | 2 | 65 | 39 | 10 | 4 | 3 | - | 2 | - |
| Kvinner ..... | 170 | 28 | 11 | 4 | 12 | 78 | 18 | 8 | 5 | 2 | 1 | 2 | 1 |
| 1560 Tingvoll ..... | 119 | 28 | 3 | 1 | 3 | 51 | 20 | 3 | 3 | 3 | 1 | 3 | - |
| Menn ..... | 66 | 18 | 1 | - | - | 26 | 16 | 1 | 1 | 2 | - | 1 | - |
| Kvinner ..... | 53 | 10 | 2 | 1 | 3 | 25 | 4 | 2 | 2 | 1 | 1 | 2 | - |
| 1563 Sunndal ..... | 218 | 37 | 11 | 5 | 11 | 92 | 37 | 15 | 6 | 2 | - | 1 | 1 |
| Menn ..... | 101 | 19 | 2 | 2 | 2 | 39 | 23 | 9 | 3 | 1 | - | 1 | - |
| Kvinner ..... | 117 | 18 | 9 | 3 | 9 | 53 | 14 | 6 | 3 | 1 | - | - | 1 |
| 414 KRISTIANSUND H.D. ..... | 1408 | 234 | 89 | 37 | 96 | 497 | 270 | 90 | 28 | 32 | 12 | 13 | 10 |
| Menn ..... | 736 | 138 | 45 | 20 | 46 | 222 | 171 | 52 | 13 | 14 | 6 | 6 | 3 |
| Kvinner ..... | 672 | 96 | 44 | 17 | 50 | 275 | 99 | 38 | 15 | 18 | 6 | 7 | 7 |
| 1503 Kristiansund .. | 757 | 96 | 42 | 17 | 69 | 277 | 151 | 57 | 12 | 17 | 8 | 5 | 6 |
| Menn ..... | 398 | 58 | 20 | 9 | 32 | 133 | 95 | 29 | 7 | 8 | 4 | 1 | 2 |
| Kvinner ..... | 359 | 38 | 22 | 8 | 37 | 144 | 56 | 28 | 5 | 9 | 4 | 4 | 4 |
| 1554 Averøy ..... | 181 | 39 | 12 | 4 | 6 | 61 | 35 | 9 | 5 | 6 | 1 | 3 | - |
| Menn ..... | 86 | 20 | 6 | 2 | 3 | 21 | 22 | 7 | 1 | 2 | - | 2 | - |
| Kvinner ..... | 95 | 19 | 6 | 2 | 3 | 40 | 13 | 2 | 4 | 4 | 1 | 1 | - |
| 1556 Frei ..... | 287 | 69 | 23 | 9 | 13 | 90 | 51 | 13 | 5 | 7 | 2 | 3 | 2 |
| Menn ..... | 162 | 47 | 14 | 5 | 6 | 40 | 34 | 8 | 2 | 3 | 1 | 2 | - |
| Kvinner ..... | 125 | 22 | 9 | 4 | 7 | 50 | 17 | 5 | 3 | 4 | 1 | 1 | 2 |
| 1569 Aure ..... | 90 | 12 | 4 | 2 | 5 | 32 | 18 | 6 | 6 | 2 | 1 | 2 | - |
| Menn ..... | 42 | 4 | 1 | 1 | 4 | 11 | 11 | 4 | 3 | 1 | 1 | 1 | - |
| Kvinner ..... | 48 | 8 | 3 | 1 | 1 | 21 | 7 | 2 | 3 | 1 | - | 1 | - |
| 1572 Tustna ..... | 55 | 9 | 7 | 5 | 3 | 16 | 11 | 3 | - | - | - | - | 1 |
| Menn ..... | 32 | 7 | 3 | 3 | 1 | 8 | 7 | 3 | - | - | - | - | - |
| Kvinner ..... | 23 | 2 | 4 | 2 | 2 | 8 | 4 | - | - | - | - | - | 1 |
| 1573 Smøla ..... | 38 | 9 | 1 | - | - | 21 | 4 | 2 | - | - | - | - | 1 |
| Menn ..... | 16 | 2 | 1 | - | - | 9 | 2 | 1 | - | - | - | - | 1 |
| Kvinner ..... | 22 | 7 | - | - | - | 12 | 2 | 1 | - | - | - | - | - |
| 415 SURNA H.D. .... | 291 | 55 | 14 | 6 | 20 | 116 | 44 | 12 | 16 | 4 | 3 | 1 | - |
| Menn ..... | 133 | 29 | 8 | 1 | 5 | 47 | 25 | 7 | 8 | 3 | - | - | - |
| Kvinner ..... | 158 | 26 | 6 | 5 | 15 | 69 | 19 | 5 | 8 | 1 | 3 | 1 | - |
| 1566 Surnadal ..... | 165 | 27 | 9 | 2 | 11 | 65 | 29 | 10 | 7 | 2 | 2 | 1 | - |
| Menn ..... | 78 | 14 | 6 | 1 | 4 | 24 | 17 | 6 | 4 | 2 | - | - | - |
| Kvinner ..... | 87 | 13 | 3 | 1 | 7 | 41 | 12 | 4 | 3 | - | 2 | 1 | - |
| 1567 Rindal ..... | 58 | 16 | 2 | 2 | 3 | 23 | 7 | - | 3 | 1 | 1 | - | - |
| Menn ..... | 27 | 8 | 2 | - | 1 | 10 | 4 | - | 2 | - | - | - | - |
| Kvinner ..... | 31 | 8 | - | 2 | 2 | 13 | 3 | - | 1 | 1 | 1 | - | - |
| 1571 Halsa ..... | 68 | 12 | 3 | 2 | 6 | 28 | 8 | 2 | 6 | 1 | - | - | - |
| Menn ..... | 28 | 7 | - | - | - | 13 | 4 | 1 | 2 | 1 | - | - | - |
| Kvinner ..... | 40 | 5 | 3 | 2 | 6 | 15 | 4 | 1 | 4 | - | - | - | - |

1) Alder i fylte år ved flyttinga. For fylke og handelsdistrikt gir tala sum av flytting til kommunar innan fylket/handelsdistriktet.

Tabell 2.5c Nettoflytting etter kjønn og alder 1). Kommune. 1985

| HANDELSDISTRIKT KOMMUNE | I alt | 0-6 år | 7-12 år | 13-15 år | 16-19 år | 20-29 år | 30-39 år | 40-49 år | 50-59 år | 60-66 år | 67-69 år | 70-79 år | 80 år og over |
|---|---|---|---|---|---|---|---|---|---|---|---|---|---|
| 15 MØRE OG ROMSDAL | -740 | 71 | -17 | -30 | -94 | -648 | 1 | -46 | -6 | 9 | 12 | 5 | 3 |
| Menn ..... | -357 | 40 | -14 | -24 | -2 | -359 | 25 | -24 | -3 | - | 3 | -1 | 2 |
| Kvinner ..... | -383 | 31 | -3 | -6 | -92 | -289 | -24 | -22 | -3 | 9 | 9 | 6 | 1 |
| 341 ULSTEINVIK H.D. | -109 | 18 | 4 | -1 | -21 | -101 | -7 | -4 | 1 | 4 | -1 | -2 | 1 |
| Menn ..... | -59 | 6 | -2 | -4 | 3 | -57 | -9 | 1 | - | 2 | - | - | 1 |
| Kvinner ..... | -50 | 12 | 6 | 3 | -24 | -44 | 2 | -5 | 1 | 2 | -1 | -2 | - |
| 1511 Vanylven ..... | -18 | 8 | -5 | - | -3 | -8 | -5 | -3 | -2 | - | - | - | - |
| Menn ..... | -9 | 5 | -4 | - | -2 | -5 | -1 | -1 | -1 | - | - | - | - |
| Kvinner ..... | -9 | 3 | -1 | - | -1 | -3 | -4 | -2 | -1 | - | - | - | - |
| 1514 Sande ..... | -25 | 1 | 1 | -1 | -4 | -24 | -1 | 2 | - | 1 | - | - | - |
| Menn ..... | -9 | -2 | -1 | -1 | 1 | -8 | - | - | 1 | 1 | - | - | - |
| Kvinner ..... | -16 | 3 | 2 | - | -5 | -16 | -1 | 2 | -1 | - | - | - | - |
| 1515 Herøy ..... | -6 | 13 | 5 | 5 | -12 | -24 | 4 | 5 | 1 | -2 | -1 | 1 | -1 |
| Menn ..... | -10 | 5 | 1 | 2 | -4 | -18 | -1 | 6 | 1 | -2 | - | - | - |
| Kvinner ..... | 4 | 8 | 4 | 3 | -8 | -6 | 5 | -1 | - | - | -1 | 1 | -1 |
| 1516 Ulstein ..... | -19 | 1 | 1 | -2 | 7 | -27 | -2 | -2 | - | 2 | 3 | -4 | 4 |
| Menn ..... | -14 | -2 | 2 | - | 7 | -20 | -3 | - | -1 | 1 | 1 | - | 1 |
| Kvinner ..... | -5 | 3 | -1 | -2 | - | -7 | 1 | -2 | 1 | 1 | 2 | -4 | 3 |
| 1517 Hareid ..... | -41 | -5 | 2 | -3 | -9 | -18 | -3 | -6 | 2 | 3 | -3 | 1 | -2 |
| Menn ..... | -17 | - | - | -5 | 1 | -6 | -4 | -4 | - | 2 | -1 | - | - |
| Kvinner ..... | -24 | -5 | 2 | 2 | -10 | -12 | 1 | -2 | 2 | 1 | -2 | 1 | -2 |
| 342 VOLDA/ØRSTA H.D. ..... | -102 | 5 | - | 1 | -31 | -60 | 1 | -13 | -7 | 1 | -2 | 3 | - |
| Menn ..... | -24 | 10 | 7 | 3 | -2 | -37 | 7 | -9 | -2 | 2 | -2 | - | -1 |
| Kvinner ..... | -78 | -5 | -7 | -2 | -29 | -23 | -6 | -4 | -5 | -1 | - | 3 | 1 |
| 1519 Volda ..... | -61 | -6 | -2 | - | -11 | -36 | -3 | -5 | -2 | -1 | 1 | 2 | 2 |
| Menn ..... | -23 | - | 3 | - | -6 | -24 | 7 | -3 | -1 | 1 | - | - | - |
| Kvinner ..... | -38 | -6 | -5 | - | -5 | -12 | -10 | -2 | -1 | -2 | 1 | 2 | 2 |
| 1520 Ørsta ..... | -41 | 11 | 2 | 1 | -20 | -24 | 4 | -8 | -5 | 2 | -3 | 1 | -2 |
| Menn ..... | -1 | 10 | 4 | 3 | 4 | -13 | - | -6 | -1 | 1 | -2 | - | -1 |
| Kvinner ..... | -40 | 1 | -2 | -2 | -24 | -11 | 4 | -2 | -4 | 1 | -1 | 1 | -1 |
| 343 STRANDA H.D. .. | -31 | 12 | 1 | -5 | 21 | -46 | -3 | -9 | -1 | -5 | 2 | - | 2 |
| Menn ..... | -28 | -2 | 4 | 1 | 1 | -19 | -10 | -1 | -2 | -3 | 2 | 1 | - |
| Kvinner ..... | -3 | 14 | -3 | -6 | 20 | -27 | 7 | -8 | 1 | -2 | - | -1 | 2 |
| 1524 Norddal ..... | - | 8 | 1 | -2 | -2 | -16 | 5 | 5 | - | 1 | - | - | - |
| Menn ..... | -6 | -1 | 3 | 1 | -4 | -11 | 2 | 3 | - | 1 | - | - | - |
| Kvinner ..... | 6 | 9 | -2 | -3 | 2 | -5 | 3 | 2 | - | - | - | - | - |
| 1525 Stranda ..... | -14 | -5 | 4 | - | 13 | -19 | 2 | -7 | -1 | -4 | 1 | 1 | 1 |
| Menn ..... | -5 | -6 | 2 | 1 | 1 | - | - | -2 | -1 | -3 | 1 | 1 | 1 |
| Kvinner ..... | -9 | 1 | 2 | -1 | 12 | -19 | 2 | -5 | - | -1 | - | - | - |
| 1528 Sykkylven ..... | -17 | 9 | -4 | -3 | 10 | -11 | -10 | -7 | - | -2 | 1 | -1 | 1 |
| Menn ..... | -17 | 5 | -1 | -1 | 4 | -8 | -12 | -2 | -1 | -1 | 1 | - | -1 |
| Kvinner ..... | - | 4 | -3 | -2 | 6 | -3 | 2 | -5 | 1 | -1 | - | -1 | 2 |
| 344 ÅLESUND H.D. .. | 2 | 31 | 30 | -7 | -1 | -107 | 45 | -19 | 9 | 13 | 6 | 5 | -3 |
| Menn ..... | 6 | 22 | 12 | -1 | - | -63 | 38 | -10 | 3 | 3 | 2 | - | - |
| Kvinner ..... | -4 | 9 | 18 | -6 | -1 | -44 | 7 | -9 | 6 | 10 | 4 | 5 | -3 |
| 1504 Ålesund ..... | 87 | 20 | 16 | -6 | 4 | -1 | 49 | -13 | 15 | 1 | 5 | 3 | -6 |
| Menn ..... | 26 | 12 | 7 | -3 | -9 | -10 | 32 | -11 | 10 | -4 | 2 | 1 | -1 |
| Kvinner ..... | 61 | 8 | 9 | -3 | 13 | 9 | 17 | -2 | 5 | 5 | 3 | 2 | -5 |

1) Alder i fylte år ved flyttinga.

Tabell 2.5(framh.) Nettoflytting etter kjønn og alder 1). Kommune. 1985

| HANDELSDISTRIKT KOMMUNE | I alt | 0-6 år | 7-12 år | 13-15 år | 16-19 år | 20-29 år | 30-39 år | 40-49 år | 50-59 år | 60-66 år | 67-69 år | 70-79 år | 80 år og over |
|---|---|---|---|---|---|---|---|---|---|---|---|---|---|
| 1523 Ørskog ..... | 20 | 7 | 2 | - | - | 8 | -1 | 2 | - | 1 | - | 1 | - |
| Menn ..... | 11 | 8 | - | -1 | -2 | 3 | 1 | 1 | -1 | 1 | - | 1 | - |
| Kvinner ..... | 9 | -1 | 2 | 1 | 2 | 5 | -2 | 1 | 1 | - | - | - | - |
| 1526 Stordal ..... | -18 | -7 | - | - | 1 | -10 | -4 | - | - | 1 | - | 1 | - |
| Menn ..... | -14 | -1 | - | - | - | -12 | -1 | - | - | - | - | - | - |
| Kvinner ..... | -4 | -6 | - | - | 1 | 2 | -3 | - | - | 1 | - | 1 | - |
| 1529 Skodje ..... | -22 | -1 | 2 | 1 | -8 | -12 | -9 | - | 2 | 4 | - | -1 | - |
| Menn ..... | -2 | - | 1 | 1 | -1 | -1 | -4 | 1 | - | 2 | - | -1 | - |
| Kvinner ..... | -20 | -1 | 1 | - | -7 | -11 | -5 | -1 | 2 | 2 | - | - | - |
| 1531 Sula ..... | 25 | 14 | 3 | 1 | 13 | -3 | 3 | -2 | -5 | 1 | - | -1 | 1 |
| Menn ..... | 13 | 2 | 3 | 1 | 8 | -1 | 2 | - | -1 | - | - | -1 | - |
| Kvinner ..... | 12 | 12 | - | - | 5 | -2 | 1 | -2 | -4 | 1 | - | - | 1 |
| 1532 Giske ..... | -18 | 4 | 1 | 1 | -2 | -26 | 7 | -4 | -4 | 2 | - | 1 | 2 |
| Menn ..... | 7 | 2 | 3 | 2 | 1 | -9 | 10 | -2 | -3 | 2 | - | - | 1 |
| Kvinner ..... | -25 | 2 | -2 | -1 | -3 | -17 | -3 | -2 | -1 | - | - | 1 | 1 |
| 1534 Haram ..... | -72 | -6 | 6 | -4 | -9 | -63 | - | -2 | 1 | 3 | 1 | 1 | - |
| Menn ..... | -35 | -1 | -2 | -1 | 3 | -33 | -2 | 1 | -2 | 2 | - | - | - |
| Kvinner ..... | -37 | -5 | 8 | -3 | -12 | -30 | 2 | -3 | 3 | 1 | 1 | 1 | - |
| 411 MOLDE H.D. .... | -283 | 9 | -37 | -19 | -15 | -165 | -53 | 2 | -9 | -3 | 2 | 2 | 3 |
| Menn ..... | -161 | 5 | -27 | -16 | - | -95 | -23 | - | -2 | -4 | - | -2 | 3 |
| Kvinner ..... | -122 | 4 | -10 | -3 | -15 | -70 | -30 | 2 | -7 | 1 | 2 | 4 | - |
| 1502 Molde ..... | -24 | 6 | -20 | -10 | 15 | -33 | 11 | 7 | -6 | 4 | - | 4 | -2 |
| Menn ..... | -28 | 4 | -12 | -10 | 1 | -30 | 14 | 7 | -2 | -1 | -1 | 3 | -1 |
| Kvinner ..... | 4 | 2 | -8 | - | 14 | -3 | -3 | - | -4 | 5 | 1 | 1 | -1 |
| 1535 Vestnes ..... | -62 | 2 | -8 | -6 | -7 | -13 | -18 | -2 | -3 | -5 | 2 | -4 | - |
| Menn ..... | -42 | -2 | -8 | -4 | 1 | -12 | -11 | - | - | -4 | 1 | -3 | - |
| Kvinner ..... | -20 | 4 | - | -2 | -8 | -1 | -7 | -2 | -3 | -1 | 1 | -1 | - |
| 1543 Nesset ..... | -31 | 6 | -2 | -4 | -7 | -27 | 1 | -2 | - | -1 | - | 2 | 3 |
| Menn ..... | -21 | 1 | 2 | -5 | -4 | -16 | - | -2 | 2 | - | - | -1 | 2 |
| Kvinner ..... | -10 | 5 | -4 | 1 | -3 | -11 | 1 | - | -2 | -1 | - | 3 | 1 |
| 1545 Midsund ..... | -10 | 4 | -1 | - | -9 | -5 | -2 | -1 | - | 2 | - | 1 | 1 |
| Menn ..... | -5 | 3 | -2 | - | - | -5 | -1 | -1 | - | 1 | - | - | - |
| Kvinner ..... | -5 | 1 | 1 | - | -9 | - | -1 | - | - | 1 | - | 1 | 1 |
| 1546 Sandøy ..... | -21 | -3 | -1 | 2 | -9 | -1 | -6 | -3 | - | 1 | -1 | - | - |
| Menn ..... | -14 | -3 | - | 1 | -3 | -1 | -4 | -4 | - | 1 | -1 | - | - |
| Kvinner ..... | -7 | - | -1 | 1 | -6 | - | -2 | 1 | - | - | - | - | - |
| 1547 Aukra ..... | -41 | -2 | -4 | -3 | -2 | -23 | -4 | -2 | -3 | -2 | 1 | 2 | 1 |
| Menn ..... | -18 | -4 | -2 | -1 | 1 | -10 | - | -2 | -3 | - | - | 2 | 1 |
| Kvinner ..... | -23 | 2 | -2 | -2 | -3 | -13 | -4 | - | - | -2 | 1 | - | - |
| 1548 Fræna ..... | -20 | 5 | -1 | 3 | 4 | -19 | -17 | 5 | 1 | -1 | 1 | -2 | 1 |
| Menn ..... | 1 | 7 | -4 | 3 | 2 | -3 | -10 | 4 | 1 | 2 | 1 | -3 | 1 |
| Kvinner ..... | -21 | -2 | 3 | - | 2 | -16 | -7 | 1 | - | -3 | - | 1 | - |
| 1551 Eide ..... | -38 | -7 | - | -3 | 5 | -22 | -10 | - | - | - | -1 | - | - |
| Menn ..... | -20 | -5 | 2 | -1 | 2 | -9 | -5 | -1 | -1 | -2 | - | - | - |
| Kvinner ..... | -18 | -2 | -2 | -2 | 3 | -13 | -5 | 1 | 1 | 2 | -1 | - | - |
| 1557 Gjemnes ..... | -36 | -2 | - | 2 | -5 | -22 | -8 | - | 2 | -1 | - | -1 | -1 |
| Menn ..... | -14 | 4 | -3 | 1 | - | -9 | -6 | -1 | 1 | -1 | - | - | - |
| Kvinner ..... | -22 | -6 | 3 | 1 | -5 | -13 | -2 | 1 | 1 | - | - | -1 | -1 |

1) Alder i fylte år ved flyttinga.

Tabell 2.5(framh.) Nettoflytting etter kjønn og alder 1). Kommune. 1985

| HANDELSDISTRIKT KOMMUNE | I alt | 0-6 år | 7-12 år | 13-15 år | 16-19 år | 20-29 år | 30-39 år | 40-49 år | 50-59 år | 60-66 år | 67-69 år | 70-79 år | 80 år og over |
|---|---|---|---|---|---|---|---|---|---|---|---|---|---|
| 412 ANDALSNES H.D. | -123 | -13 | -6 | 1 | -7 | -59 | -22 | -3 | -5 | -3 | -3 | -2 | -1 |
| Menn ..... | -59 | -9 | -2 | -2 | -1 | -29 | -11 | - | -2 | -1 | -2 | 1 | -1 |
| Kvinner ..... | -64 | -4 | -4 | 3 | -6 | -30 | -11 | -3 | -3 | -2 | -1 | -3 | - |
| 1539 Rauma ..... | -123 | -13 | -6 | 1 | -7 | -59 | -22 | -3 | -5 | -3 | -3 | -2 | -1 |
| Menn ..... | -59 | -9 | -2 | -2 | -1 | -29 | -11 | - | -2 | -1 | -2 | 1 | -1 |
| Kvinner ..... | -64 | -4 | -4 | 3 | -6 | -30 | -11 | -3 | -3 | -2 | -1 | -3 | - |
| 413 SUNNDALSØRA H.D. ..... | -80 | 1 | -6 | -3 | -18 | -32 | -15 | -3 | - | -3 | - | -1 | - |
| Menn ..... | -40 | 5 | -6 | -2 | -4 | -24 | -2 | -3 | 1 | -2 | -1 | -1 | -1 |
| Kvinner ..... | -40 | -4 | - | -1 | -14 | -8 | -13 | - | -1 | -1 | 1 | - | 1 |
| 1560 Tingvoll ..... | -21 | 2 | -1 | - | -5 | -16 | 1 | -2 | - | 1 | - | - | -1 |
| Menn ..... | -8 | 6 | -2 | - | -1 | -9 | 4 | -3 | - | - | -1 | -1 | -1 |
| Kvinner ..... | -13 | -4 | 1 | - | -4 | -7 | -3 | 1 | - | 1 | 1 | 1 | - |
| 1563 Sunndal ..... | -59 | -1 | -5 | -3 | -13 | -16 | -16 | -1 | - | -4 | - | -1 | 1 |
| Menn ..... | -32 | -1 | -4 | -2 | -3 | -15 | -6 | - | 1 | -2 | - | - | - |
| Kvinner ..... | -27 | - | -1 | -1 | -10 | -1 | -10 | -1 | -1 | -2 | - | -1 | 1 |
| 414 KRISTIANSUND H.D. ..... | -32 | -6 | -4 | 2 | -20 | -60 | 39 | 4 | -4 | 5 | 6 | 3 | 3 |
| Menn ..... | 6 | - | - | - | 2 | -27 | 30 | -1 | -5 | 1 | 4 | 1 | 1 |
| Kvinner ..... | -38 | -6 | -4 | 2 | -22 | -33 | 9 | 5 | 1 | 4 | 2 | 2 | 2 |
| 1503 Kristiansund .. | -40 | -34 | -8 | -2 | 12 | -41 | 19 | 11 | -6 | -2 | 6 | 1 | 4 |
| Menn ..... | -18 | -22 | -7 | -1 | 12 | -10 | 12 | -2 | -2 | -2 | 3 | -1 | 2 |
| Kvinner ..... | -22 | -12 | -1 | -1 | - | -31 | 7 | 13 | -4 | - | 3 | 2 | 2 |
| 1554 Averøy ..... | 20 | 14 | -2 | 3 | -5 | -13 | 14 | 1 | 3 | 5 | 1 | 1 | -2 |
| Menn ..... | 15 | 11 | 1 | 2 | - | -12 | 10 | 2 | - | 1 | - | 1 | -1 |
| Kvinner ..... | 5 | 3 | -3 | 1 | -5 | -1 | 4 | -1 | 3 | 4 | 1 | - | -1 |
| 1556 Frei ..... | 42 | 29 | 5 | -4 | -14 | 23 | 10 | -6 | -3 | 3 | -1 | - | - |
| Menn ..... | 24 | 19 | 5 | -3 | -9 | 5 | 11 | -3 | -4 | 2 | 1 | 1 | -1 |
| Kvinner ..... | 18 | 10 | - | -1 | -5 | 18 | -1 | -3 | 1 | 1 | -2 | -1 | 1 |
| 1569 Aure ..... | 18 | 2 | 2 | 2 | 2 | -8 | 10 | - | 6 | 1 | 1 | 1 | -1 |
| Menn ..... | 9 | -1 | - | 1 | 2 | -6 | 6 | 2 | 3 | 1 | 1 | - | - |
| Kvinner ..... | 9 | 3 | 2 | 1 | - | -2 | 4 | -2 | 3 | - | - | 1 | -1 |
| 1572 Tustna ..... | 1 | -3 | 4 | 5 | -1 | -4 | 1 | 1 | -2 | -1 | - | - | 1 |
| Menn ..... | 11 | - | 2 | 3 | 1 | 3 | 1 | 3 | -2 | - | - | - | - |
| Kvinner ..... | -10 | -3 | 2 | 2 | -2 | -7 | - | -2 | - | -1 | - | - | 1 |
| 1573 Smøla ..... | -73 | -14 | -5 | -2 | -14 | -17 | -15 | -3 | -2 | -1 | -1 | - | 1 |
| Menn ..... | -35 | -7 | -1 | -2 | -4 | -7 | -10 | -3 | - | -1 | -1 | - | 1 |
| Kvinner ..... | -38 | -7 | -4 | - | -10 | -10 | -5 | - | -2 | - | - | - | - |
| 415 SURNA H.D. .... | 18 | 14 | 1 | 1 | -2 | -18 | 16 | -1 | 10 | - | 2 | -3 | -2 |
| Menn ..... | 2 | 3 | - | -3 | -1 | -8 | 5 | -1 | 6 | 2 | - | -1 | - |
| Kvinner ..... | 16 | 11 | 1 | 4 | -1 | -10 | 11 | - | 4 | -2 | 2 | -2 | -2 |
| 1566 Surnadal ..... | 25 | 5 | 7 | -1 | -1 | -7 | 17 | - | 5 | -2 | 2 | 1 | -1 |
| Menn ..... | 10 | - | 5 | -1 | 2 | -8 | 8 | - | 3 | 1 | - | - | - |
| Kvinner ..... | 15 | 5 | 2 | - | -3 | 1 | 9 | - | 2 | -3 | 2 | 1 | -1 |
| 1567 Rindal ..... | 3 | 10 | -5 | 1 | 1 | -1 | -3 | - | - | 1 | 1 | -1 | -1 |
| Menn ..... | 2 | 5 | -2 | -1 | 1 | 2 | -3 | - | 1 | - | - | -1 | - |
| Kvinner ..... | 1 | 5 | -3 | 2 | - | -3 | - | - | -1 | 1 | 1 | - | -1 |
| 1571 Halsa ..... | -10 | -1 | -1 | 1 | -2 | -10 | 2 | -1 | 5 | 1 | -1 | -3 | - |
| Menn ..... | -10 | -2 | -3 | -1 | -4 | -2 | - | -1 | 2 | 1 | - | - | - |
| Kvinner ..... | - | 1 | 2 | 2 | 2 | -8 | 2 | - | 3 | - | -1 | -3 | - |

1) Alder i fylte år ved flyttinga.

ARBEIDSTAKARSTATISTIKK FOR OLJEUTVINNING, BERGVERKSDRIFT, INDUSTRI, KRAFTFORSYNING, BYGGJE- OG ANLEGGSVERKSEMD. 4. KVARTAL 1986

Førebels tal frå arbeidstakarstatistikken for 4. kvartal (13. november) 1986 viser at talet på arbeidstakarar i industrien var 23 249, ein oppgang på om lag 890 frå tilsvarande tal for 4. kvartal 1985.

I byggje- og anleggsverksemd var det 6 136 arbeidstakarar i 4. kvartal 1986, ein oppgang på om lag 200 frå same kvartal året før.

I oljeutvinning og bergverksdrift var det 392 arbeidstakarar i 4. kartal 1986, om lag det same som eitt år tidlegare.

I kraftforsyning var det 1 104 arbeidstakarar i 4. kvartal 1986.

Manglar i datagrunnlaget

Arbeidstakarstatistikken byggjer på opplysningar frå arbeidstakarregisteret, som Rikstrygdeverket og trygdekontora har ansvaret for. Registeret skal haldast ajour ved at arbeidsgivarane er pålagt å sende melding til trygdekontoret kvar gong eit arbeidsforhold startar eller opphøyrer. På grunn av store forseinkingar og andre manglar ved denne meldingsgangen, blir det gjennomført ein årleg totalkontroll av registeret.

Røynslene til nå har vist at forseinkingane i meldingsgangen er størst for opphøyrsmeldingar. Dette gir isolert sett ein ikkje reell oppgang i talet på arbeidstakarar i perioden mellom to årskontollar.

I årskontrollen kjem dei forseinka meldingane med. Det gir følgjeleg ein nedgang i talet på registrerte arbeidstakarar. Nedgangen kjem mellom førebels og endelege tal for 1. kvartal. Årskontrollen i 1986 førte til ein nedgang i talet på arbeidstakarar i industrien på om lag 2 500 (0,7 prosent) for landet under eitt. Når ein skal vurdere endringstal frå kvartal til kvartal, må ein ta omsyn til dette forholdet.

Om ein går ut frå at forseinkinga i meldingsgangen er stabil frå år til år og årskontrollane blir gjennomført etter same opplegg, vil endringstal mellom same kvartal i ulike år ikkje bli påverka av dei problema som er nemnde framfor.

Referansetidspunkt

Kvartalstala gjeld ein særskild dato.

| | |
|---|---|
| 3. kvartal 1985 22. august. | 2. kvartal 1986 29. mai. |
| 4. kvartal 1985 14. november. | 3. kvartal 1986 21. august. |
| 1. kvartal 1986 13. februar. | 4. kvartal 1986 13. november. |

Meir utførlege kommentarar til datagrunnlaget for arbeidstakarstatistikken finst i publikasjonen Arbeidsmarkedstatistikk 1985 (NOS B 625).

Nærare opplysningar kan ein få ved å vende seg til Statistisk Sentralbyrå, Oslo, tlf. (02) 41 38 20, linje 2312 og 2315.

Tabell 1. Arbeidstakarar etter næring. 3. kvartal 1985 - 4. kvartal 1986 og årsgjennomsnitt 1984 og 1985. Møre og Romsdal

| Næring | Årsgjennomsnitt | | Kvartalstal | | | | | | |
|---|---|---|---|---|---|---|---|---|---|
| | | | 1985 | | | 1986 | | | |
| | 1984 | 1985 | 3. kv. | 4. kv.* | 4. kv. | 1. kv. | 2. kv. | 3. kv. | 4. kv.* |
| 2 OLJEUTVINNING OG BERGVERKSDRIFT | 383 | 380 | 385 | 376 | 370 | 353 | 375 | 380 | 392 |
| 22 Råolje og naturgass | 3 | 17 | 19 | 21 | 21 | 5 | 6 | 7 | 7 |
| 29 Bergverksdrift elles | 379 | 363 | 366 | 355 | 349 | 348 | 369 | 373 | 385 |
| 3 INDUSTRI | 21 179 | 22 079 | 22 439 | 22 359 | 22 494 | 22 639 | 22 750 | 22 921 | 23 249 |
| 31 Næringsmiddel m.m. | 3 667 | 3 784 | 3 902 | 3 792 | 3 846 | 3 686 | 3 673 | 3 638 | 3 728 |
| 311-312 Næringsmiddel | 3 557 | 3 667 | 3 785 | 3 675 | 3 729 | 3 568 | 3 546 | 3 515 | 3 611 |
| Av dette: | | | | | | | | | |
| 3114 Fiskevarer | 1 852 | 1 947 | 2 067 | 1 918 | 1 964 | 1 855 | 1 825 | 1 800 | 1 843 |
| 313-314 Drikkevarer og tobakksvarer | 110 | 117 | 117 | 117 | 117 | 118 | 127 | 123 | 117 |
| 32 Tekstilvarer m.m. | 2 389 | 2 444 | 2 458 | 2 500 | 2 501 | 2 564 | 2 579 | 2 570 | 2 605 |
| 321 Tekstilvarer | 1 142 | 1 188 | 1 200 | 1 218 | 1 218 | 1 270 | 1 257 | 1 241 | 1 275 |
| 322-324 Klede, skoty, ler og lervarer | 1 247 | 1 256 | 1 258 | 1 282 | 1 283 | 1 294 | 1 322 | 1 329 | 1 330 |
| 33 Trevarer | 3 770 | 3 910 | 3 908 | 4 007 | 4 027 | 4 099 | 4 067 | 4 089 | 4 138 |
| 331 Trevarer | 655 | 634 | 655 | 650 | 664 | 655 | 649 | 669 | 692 |
| 332 Møblar og innreiingar | 3 115 | 3 276 | 3 253 | 3 357 | 3 363 | 3 444 | 3 418 | 3 420 | 3 446 |
| 34 Treforedling m.m. | 937 | 937 | 910 | 908 | 921 | 905 | 948 | 967 | 975 |
| 341 Treforedling | 40 | 47 | 48 | 47 | 49 | 52 | 50 | 53 | 55 |
| 342 Grafisk produksjon og forlagsverksemd | 897 | 890 | 862 | 861 | 872 | 853 | 898 | 914 | 920 |
| Av dette: | | | | | | | | | |
| Avisbod | 207 | 186 | 164 | 163 | 173 | 130 | 128 | 131 | 131 |
| 35 Kjemiske produkt | 1 021 | 1 028 | 1 053 | 1 039 | 1 046 | 1 067 | 1 106 | 1 142 | 1 140 |
| 351 Kjemiske råvarer | 26 | 28 | 30 | 29 | 29 | 29 | 26 | 29 | 28 |
| 352 Kjemisk-tekniske råvarer | 189 | 203 | 212 | 190 | 188 | 202 | 205 | 212 | 206 |
| 353-354 Jordolje og kolprodukt | 51 | 42 | 42 | 48 | 48 | 42 | 41 | 55 | 52 |
| 355-356 Gummi- og plastprodukt | 755 | 755 | 769 | 772 | 781 | 794 | 834 | 846 | 854 |
| 36 Mineralske produkt | 552 | 556 | 578 | 583 | 589 | 557 | 562 | 570 | 577 |
| 37 Metall | 1 264 | 1 315 | 1 350 | 1 357 | 1 349 | 1 354 | 1 417 | 1 439 | 1 454 |
| 371 Jern, stål og ferrolegeringer | - | 9 | 18 | 17 | 17 | 17 | 16 | 15 | 15 |
| 372 Ikkje-jernhaldige metall | 1 264 | 1 306 | 1 332 | 1 340 | 1 332 | 1 337 | 1 401 | 1 424 | 1 439 |
| 38 Verkstadprodukt | 7 473 | 7 989 | 8 160 | 8 053 | 8 092 | 8 285 | 8 279 | 8 389 | 8 512 |
| 381 Metallvarer | 1 499 | 1 749 | 1 839 | 1 903 | 1 903 | 1 909 | 1 913 | 1 943 | 1 983 |
| 382 og 384 Maskinar og transportmiddel | 5 817 | 6 075 | 6 153 | 5 977 | 6 015 | 6 195 | 6 179 | 6 259 | 6 341 |
| Av dette: | | | | | | | | | |
| 38241 og 3841 Oljeriggar og farty | 4 976 | 5 179 | 5 253 | 5 027 | 5 047 | 5 161 | 5 099 | 5 109 | 5 153 |
| 383 og 385 Elektriske apparat m.m. | 157 | 165 | 168 | 173 | 174 | 181 | 187 | 187 | 188 |
| 39 Industriproduksjon elles | 108 | 117 | 120 | 120 | 123 | 122 | 119 | 117 | 120 |
| 41 KRAFTFORSYNING | .. | .. | .. | .. | .. | 1 071 | 1 093 | 1 116 | 1 104 |
| 5 BYGGJE- OG ANLEGGSVERKSEMD | 5 693 | 5 761 | 5 879 | 5 934 | 5 972 | 5 717 | 5 932 | 6 135 | 6 136 |
| 501 Byggjeverksemd | 3 148 | 3 248 | 3 331 | 3 378 | 3 419 | 3 405 | 3 461 | 3 609 | 3 642 |
| 502 Anleggsverksemd | 2 545 | 2 514 | 2 548 | 2 556 | 2 553 | 2 312 | 2 471 | 2 526 | 2 494 |
| Av dette: | | | | | | | | | |
| 5023 Oljeboring | - | - | - | - | - | 4 | 4 | 4 | 4 |

Tabell 2. Arbeidstakarar i oljeutvinning 1) og bergverksdrift etter arbeidsstadkommune.
3. kvartal 1985 - 4. kvartal 1986

| Kommune | 1985 | | | 1986 | | | |
|---|---|---|---|---|---|---|---|
| | 3.kv. | 4.kv.* | 4.kv. | 1.kv. | 2.kv. | 3.kv. | 4.kv.* |
| 15 Møre og Romsdal ..... | 385 | 376 | 370 | 353 | 375 | 380 | 392 |
| 1502 Molde ..... | 6 | 6 | 6 | 5 | 6 | 6 | 7 |
| 1503 Kristiansund ..... | 19 | 21 | 21 | 5 | 6 | 7 | 7 |
| 1504 Ålesund ..... | 48 | 50 | 48 | 49 | 55 | 52 | 52 |
| 1511 Vanylven ..... | 181 | 175 | 169 | 174 | 191 | 185 | 195 |
| 1514 Sande ..... | 16 | 16 | 16 | 18 | 17 | 17 | 17 |
| 1515 Herøy ..... | - | - | - | - | - | - | - |
| 1516 Ulstein ..... | - | - | - | - | - | - | - |
| 1517 Hareid ..... | - | - | - | - | - | - | - |
| 1519 Volda ..... | 30 | 29 | 31 | 33 | 36 | 36 | 37 |
| 1520 Ørsta ..... | 3 | 3 | 3 | 3 | 3 | 5 | 5 |
| 1523 Ørskog ..... | - | - | - | - | - | 1 | 1 |
| 1524 Norddal ..... | 9 | 9 | 9 | 7 | 8 | 7 | 6 |
| 1525 Stranda ..... | 1 | 1 | 1 | - | 1 | 1 | 1 |
| 1526 Stordal ..... | - | - | - | - | - | - | - |
| 1528 Sykkylven ..... | 5 | 5 | 5 | 5 | 5 | 5 | 5 |
| 1529 Skodje ..... | - | - | - | - | - | - | - |
| 1531 Sula ..... | - | - | - | - | - | - | - |
| 1532 Giske ..... | - | - | - | - | - | - | - |
| 1534 Haram ..... | - | - | - | - | - | - | - |
| 1535 Vestnes ..... | - | - | - | - | - | - | - |
| 1539 Rauma ..... | 2 | 1 | 1 | 1 | 1 | 1 | 1 |
| 1543 Nesset ..... | 17 | 17 | 17 | 16 | 10 | 10 | 10 |
| 1545 Midsund ..... | - | - | - | - | - | - | - |
| 1546 Sandøy ..... | - | - | - | - | - | - | - |
| 1547 Aukra ..... | - | - | - | - | - | - | - |
| 1548 Fræna ..... | - | - | - | - | - | - | - |
| 1551 Eide ..... | 22 | 22 | 22 | 22 | 20 | 31 | 33 |
| 1554 Averøy ..... | - | - | - | - | - | - | - |
| 1556 Frei ..... | - | - | - | - | - | - | - |
| 1557 Gjemnes ..... | - | - | - | - | - | - | - |
| 1560 Tingvoll ..... | 3 | 3 | 3 | 2 | 4 | 5 | 4 |
| 1563 Sunndal ..... | - | - | - | - | - | - | - |
| 1566 Surnadal ..... | 23 | 18 | 18 | 13 | 12 | 11 | 11 |
| 1567 Rindal ..... | - | - | - | - | - | - | - |
| 1569 Aure ..... | - | - | - | - | - | - | - |
| 1571 Halsa ..... | - | - | - | - | - | - | - |
| 1572 Tustna ..... | - | - | - | - | - | - | - |
| 1573 Smøla ..... | - | - | - | - | - | - | - |

1) Alle arbeidstakarane i oljeutvinning har Kristiansund som arbeidsstadkommune.

Tabell 3. Arbeidstakarar i industri etter arbeidsstadkommune. 3. kvartal 1985 - 4. kvartal 1986

| Kommune | 1985 | | | 1986 | | | |
|---|---|---|---|---|---|---|---|
| | 3.kv. | 4.kv.* | 4.kv. | 1.kv. | 2.kv. | 3.kv. | 4.kv.* |
| 15 Møre og Romsdal ..... | 22 439 | 22 359 | 22 494 | 22 639 | 22 750 | 22 921 | 23 249 |
| 1502 Molde ..... | 2 015 | 2 054 | 2 060 | 2 125 | 2 124 | 2 126 | 2 221 |
| 1503 Kristiansund ..... | 1 765 | 1 649 | 1 653 | 1 640 | 1 670 | 1 718 | 1 726 |
| 1504 Ålesund ..... | 3 008 | 2 971 | 2 986 | 2 972 | 2 968 | 3 006 | 3 028 |
| 1511 Vanylven ..... | 182 | 127 | 127 | 176 | 169 | 173 | 174 |
| 1514 Sande ..... | 285 | 286 | 297 | 305 | 301 | 293 | 299 |
| 1515 Herøy ..... | 504 | 509 | 503 | 479 | 496 | 499 | 508 |
| 1516 Ulstein ..... | 1 063 | 1 070 | 1 061 | 1 048 | 1 007 | 944 | 936 |
| 1517 Hareid ..... | 497 | 507 | 511 | 526 | 544 | 537 | 548 |
| 1519 Volda ..... | 495 | 501 | 497 | 493 | 493 | 515 | 510 |
| 1520 Ørsta ..... | 1 069 | 1 123 | 1 138 | 1 146 | 1 111 | 1 105 | 1 111 |
| 1523 Ørskog ..... | 63 | 63 | 62 | 70 | 67 | 67 | 68 |
| 1524 Norddal ..... | 73 | 79 | 81 | 81 | 88 | 91 | 92 |
| 1525 Stranda ..... | 876 | 885 | 890 | 909 | 914 | 908 | 930 |
| 1526 Stordal ..... | 278 | 303 | 303 | 310 | 303 | 300 | 312 |
| 1528 Sykkylven ..... | 1 563 | 1 588 | 1 594 | 1 625 | 1 627 | 1 633 | 1 641 |
| 1529 Skodje ..... | 129 | 139 | 148 | 160 | 175 | 190 | 183 |
| 1531 Sula ..... | 771 | 803 | 804 | 807 | 794 | 811 | 824 |
| 1532 Giske ..... | 284 | 282 | 290 | 260 | 275 | 289 | 297 |
| 1534 Haram ..... | 1 317 | 1 346 | 1 356 | 1 370 | 1 364 | 1 396 | 1 418 |
| 1535 Vestnes ..... | 681 | 680 | 683 | 672 | 667 | 676 | 691 |
| 1539 Rauma ..... | 839 | 866 | 876 | 860 | 865 | 912 | 877 |
| 1543 Nesset ..... | 107 | 115 | 115 | 102 | 96 | 109 | 105 |
| 1545 Midsund ..... | 121 | 65 | 64 | 108 | 106 | 99 | 103 |
| 1546 Sandøy ..... | 155 | 154 | 156 | 162 | 158 | 157 | 156 |
| 1547 Aukra ..... | 254 | 249 | 246 | 252 | 242 | 240 | 248 |
| 1548 Fræna ..... | 434 | 416 | 418 | 454 | 462 | 463 | 478 |
| 1551 Eide ..... | 217 | 225 | 230 | 228 | 232 | 237 | 243 |
| 1554 Averøy ..... | 525 | 417 | 430 | 419 | 425 | 421 | 452 |
| 1556 Frei ..... | 122 | 134 | 134 | 134 | 136 | 129 | 132 |
| 1557 Gjemnes ..... | 83 | 81 | 82 | 79 | 86 | 82 | 83 |
| 1560 Tingvoll ..... | 116 | 118 | 118 | 119 | 120 | 115 | 115 |
| 1563 Sunndal ..... | 1 505 | 1 502 | 1 502 | 1 502 | 1 582 | 1 591 | 1 612 |
| 1566 Surnadal ..... | 486 | 499 | 500 | 502 | 527 | 531 | 533 |
| 1567 Rindal ..... | 162 | 161 | 163 | 159 | 161 | 160 | 164 |
| 1569 Aure ..... | 112 | 111 | 117 | 118 | 117 | 112 | 112 |
| 1571 Halsa ..... | 123 | 120 | 117 | 114 | 123 | 125 | 128 |
| 1572 Tustna ..... | 22 | 20 | 19 | 18 | 17 | 16 | 16 |
| 1573 Smøla ..... | 138 | 141 | 163 | 135 | 138 | 145 | 175 |

Tabell 4. Arbeidstakarar i byggje- og anleggsverksemd etter arbeidsstadkommune. 3. kvartal 1985 - 4. kvartal 1986

| Kommune | 1985 | | | 1986 | | | |
|---|---|---|---|---|---|---|---|
| | 3.kv. | 4.kv.* | 4.kv. | 1.kv. | 2.kv. | 3.kv. | 4.kv.* |
| 15 Møre og Romsdal ..... | 5 879 | 5 934 | 5 972 | 5 717 | 5 932 | 6 135 | 6 136 |
| 1502 Molde ..... | 1 285 | 1 293 | 1 286 | 1 194 | 1 276 | 1 297 | 1 277 |
| 1503 Kristiansund ..... | 601 | 609 | 610 | 615 | 632 | 645 | 651 |
| 1504 Ålesund ..... | 847 | 864 | 874 | 836 | 862 | 924 | 923 |
| 1511 Vanylven ..... | 32 | 33 | 34 | 30 | 30 | 30 | 30 |
| 1514 Sande ..... | 44 | 46 | 47 | 43 | 45 | 48 | 47 |
| 1515 Herøy ..... | 108 | 112 | 113 | 101 | 97 | 105 | 109 |
| 1516 Ulstein ..... | 72 | 70 | 69 | 73 | 75 | 71 | 70 |
| 1517 Hareid ..... | 53 | 52 | 51 | 54 | 64 | 72 | 69 |
| 1519 Volda ..... | 191 | 194 | 200 | 203 | 212 | 213 | 212 |
| 1520 Ørsta ..... | 219 | 219 | 218 | 217 | 219 | 228 | 234 |
| 1523 Ørskog ..... | 30 | 27 | 29 | 34 | 38 | 36 | 38 |
| 1524 Norddal ..... | 14 | 13 | 13 | 12 | 19 | 20 | 16 |
| 1525 Stranda ..... | 96 | 99 | 104 | 97 | 104 | 106 | 104 |
| 1526 Stordal ..... | 9 | 9 | 9 | 5 | 7 | 6 | 5 |
| 1528 Sykkylven ..... | 153 | 149 | 151 | 144 | 143 | 144 | 145 |
| 1529 Skodje ..... | 94 | 95 | 95 | 85 | 84 | 86 | 83 |
| 1531 Sula ..... | 209 | 213 | 215 | 207 | 217 | 219 | 217 |
| 1532 Giske ..... | 79 | 77 | 78 | 82 | 87 | 87 | 90 |
| 1534 Haram ..... | 131 | 130 | 130 | 118 | 121 | 129 | 136 |
| 1535 Vestnes ..... | 143 | 141 | 141 | 137 | 138 | 137 | 137 |
| 1539 Rauma ..... | 249 | 252 | 255 | 253 | 270 | 283 | 284 |
| 1543 Nesset ..... | 79 | 80 | 82 | 72 | 88 | 81 | 82 |
| 1545 Midsund ..... | 24 | 32 | 31 | 30 | 28 | 30 | 32 |
| 1546 Sandøy ..... | 20 | 20 | 19 | 19 | 19 | 20 | 20 |
| 1547 Aukra ..... | 46 | 45 | 44 | 38 | 37 | 37 | 38 |
| 1548 Fræna ..... | 117 | 116 | 118 | 113 | 109 | 115 | 114 |
| 1551 Eide ..... | 35 | 35 | 35 | 29 | 21 | 22 | 23 |
| 1554 Averøy ..... | 116 | 119 | 127 | 124 | 135 | 144 | 151 |
| 1556 Frei ..... | 86 | 87 | 86 | 88 | 91 | 98 | 96 |
| 1557 Gjemnes ..... | 39 | 39 | 42 | 41 | 42 | 48 | 49 |
| 1560 Tingvoll ..... | 71 | 72 | 71 | 62 | 57 | 65 | 67 |
| 1563 Sunndal ..... | 202 | 203 | 202 | 189 | 187 | 186 | 181 |
| 1566 Surnadal ..... | 150 | 154 | 155 | 156 | 156 | 156 | 161 |
| 1567 Rindal ..... | 97 | 90 | 90 | 87 | 90 | 91 | 84 |
| 1569 Aure ..... | 38 | 39 | 39 | 31 | 30 | 50 | 50 |
| 1571 Halsa ..... | 54 | 57 | 59 | 54 | 55 | 62 | 69 |
| 1572 Tustna ..... | 14 | 13 | 14 | 16 | 17 | 16 | 16 |
| 1573 Smøla ..... | 32 | 36 | 36 | 28 | 30 | 28 | 26 |

Tabell 5. Arbeidstakarar etter næring og arbeidsstadkommune. Årsgjennomsnitt 1984 og 1985

| Kommune | Oljeutvinning og bergverksdrift | | Industri | | Byggje- og anleggs-verksemd | |
|---|---|---|---|---|---|---|
| | 1984 | 1985 | 1984 | 1985 | 1984 | 1985 |
| 15 Møre og Romsdal | 383 | 380 | 21 179 | 22 079 | 5 693 | 5 761 |
| 1502 Molde | 8 | 6 | 1 775 | 1 964 | 1 174 | 1 242 |
| 1503 Kristiansund | 3 | 17 | 1 557 | 1 689 | 528 | 563 |
| 1504 Ålesund | 52 | 49 | 2 969 | 2 964 | 875 | 828 |
| 1511 Vanylven | 165 | 173 | 178 | 164 | 34 | 33 |
| 1514 Sande | 17 | 16 | 238 | 288 | 62 | 46 |
| 1515 Herøy | - | - | 426 | 489 | 93 | 104 |
| 1516 Ulstein | - | - | 1 010 | 1 052 | 69 | 69 |
| 1517 Hareid | - | - | 437 | 478 | 50 | 51 |
| 1519 Volda | 39 | 30 | 502 | 495 | 205 | 193 |
| 1520 Ørsta | 3 | 3 | 1 015 | 1 061 | 197 | 218 |
| 1523 Ørskog | - | - | 83 | 68 | 30 | 29 |
| 1524 Norddal | 7 | 9 | 71 | 75 | 19 | 14 |
| 1525 Stranda | 1 | 1 | 797 | 860 | 108 | 97 |
| 1526 Stordal | - | - | 211 | 272 | 8 | 10 |
| 1528 Sykkylven | 4 | 5 | 1 490 | 1 563 | 159 | 152 |
| 1529 Skodje | - | - | 143 | 140 | 94 | 95 |
| 1531 Sula | - | - | 764 | 771 | 209 | 207 |
| 1532 Giske | - | - | 253 | 266 | 77 | 82 |
| 1534 Haram | 2 | 0 | 1 274 | 1 325 | 155 | 135 |
| 1535 Vestnes | 5 | 3 | 631 | 670 | 120 | 140 |
| 1539 Rauma | 2 | 2 | 913 | 848 | 244 | 240 |
| 1543 Nesset | 18 | 18 | 127 | 97 | 71 | 77 |
| 1545 Midsund | - | - | 91 | 111 | 41 | 29 |
| 1546 Sandøy | - | - | 152 | 155 | 16 | 19 |
| 1547 Aukra | - | - | 222 | 261 | 55 | 47 |
| 1548 Fræna | 1 | - | 436 | 428 | 98 | 116 |
| 1551 Eide | 29 | 26 | 202 | 211 | 38 | 38 |
| 1554 Averøy | - | - | 489 | 486 | 122 | 126 |
| 1556 Frei | - | - | 118 | 124 | 90 | 82 |
| 1557 Gjemnes | - | - | 83 | 86 | 45 | 40 |
| 1560 Tingvoll | 3 | 3 | 98 | 114 | 50 | 66 |
| 1563 Sunndal | - | - | 1 408 | 1 466 | 210 | 199 |
| 1566 Surnadal | 26 | 21 | 479 | 484 | 142 | 146 |
| 1567 Rindal | - | - | 148 | 158 | 90 | 99 |
| 1569 Aure | - | - | 108 | 112 | 43 | 42 |
| 1571 Halsa | - | - | 117 | 122 | 30 | 46 |
| 1572 Tustna | - | - | 22 | 22 | 9 | 14 |
| 1573 Smøla | - | - | 144 | 144 | 36 | 33 |

HAGEBRUKSAVLINGANE 1986

Etter Statistisk Sentralbyrå sin avlingsstatistikk for hagebruket er fruktavlinga i Møre og Romsdal utrekna til 2 700 tonn, eller 69 prosent av eit middelsår. I 1985 var avlinga av frukt 3 900 tonn.

Avlinga av hagebær er utrekna til 3 600 tonn, eller 98 prosent av eit middelsår, mot 3 800 tonn i 1985.

Avlingsoppgåvene for grønsaker på friland omfattar blomkål, kvitkål, rosenkål, kinakål, "annan kål", gulrot, purre, stilk- og knollselleri, raudbete, matlauk og salat. For rosenkål, kinakål, "annan kål", stilk- og knollselleri, raudbete og salat er avlingsoppgåvene avgrensa til einingar som i alt dyrkar minst 2 dekar grønsaker på friland. Vidare er avlinga frå små kjøkkenhagar ikkje med i oppgåvene. Grønsakareal ein mangla oppgåve for, utgjorde om lag 400 dekar, medan areal med avlingsoppgåver var 950 dekar. Samla avling av grønsaker på friland er for 1986 utrekna til 2 500 tonn, eller 96 prosent av eit middelsår. I 1985 var grønsakavlinga på friland 2 600 tonn.

Salat, agurk og tomat dyrka i veksthus gav 670 tonn i 1986. Desse tala gjeld berre einingar med minst 300 $m^2$ under veksthusareal. Tilsvarande avling i 1985 var 550 tonn.

Tal for heile landet er gitt i Statistisk ukehefte nr. 1/2, 1987.

Avlingane i hagebruket 1986. Møre og Romsdal[1)]

| | Talet på einingar | | Avling i kg pr. eining | Prosent av eit middelsår | Avling i tonn |
|---|---|---|---|---|---|
| FRUKT I ALT ..... | 156 300 | tre | . | 69 | 2 729 |
| Sommareple..... | 27 700 | " | 19,8 | 66 | 548 |
| Vintereple ..... | 37 400 | " | 19,2 | 64 | 718 |
| Pære ..... | 18 400 | " | 18,9 | 63 | 347 |
| Plomme..... | 61 200 | " | 15,2 | 76 | 930 |
| Søtkirsebær ..... | 10 700 | " | 16,0 | 80 | 171 |
| Surkirsebær ..... | 900 | " | 16,0 | 80 | 14 |
| HAGEBÆR I ALT ..... | . | | . | 98 | 3 618 |
| Rips ..... | 166 600 | busker | 6,0 | 100 | 1 000 |
| Stikkelsbær ..... | 85 400 | " | 5,8 | 97 | 495 |
| Solbær..... | 172 100 | " | 4,8 | 96 | 826 |
| Jordbær..... | 1 151 | dekar | 990 | 99 | 1 139 |
| Bringebær..... | 206 | " | 768 | 96 | 158 |
| GRØNSAKER I ALT ..... | . | | . | 96 | 3 139 |
| GRØNSAKER PÅ FRILAND ..... | 949 | " | . | 96 | 2 473 |
| Kål ..... | 347 | " | 1 920 | 99 | 666 |
| Gulrot ..... | 572 | " | 3 040 | 95 | 1 739 |
| Andre grønsaker på friland ... | 30 | " | . | 96 | 68 |
| GRØNSAKER I VEKST-HUS ..... | . | | . | 98 | 666 |
| Salat[2)] ..... | 204 300 | stk | 0,1 | 100 | 20 |
| Agurk ..... | 6 460 | $m^2$ | 36,4 | 102 | 235 |
| Tomat ..... | 18 580 | " | 22,1 | 96 | 411 |

1) For avgrensing av statistikken, se teksten ovanfor.
2) Det er rekna med 100 gram pr. salathovud.

## HJORTEJAKTA 1986

Statistisk Sentralbyrås samandrag av oppgåvene over den ordinære hjortejakta i Møre og Romsdal viser at det blei tillate felt 6 012 dyr i 1986, mot 6 451 dyr i 1985.

I 1986 blei det felt 2 638 dyr, eller 44 prosent av det som var tillate. Det blei felt 3 394 dyr i 1985, eller 53 prosent av det som var tillate.

Av dei felte dyra i 1986 var 57 prosent hanndyr, mot 56 prosent året før.

Detaljerte opplysningar om hjortejakta i 1986 blir gitt i publikasjonen Jaktstatistikk 1986, som vil kome ut hausten 1987.

Hjortejakta 1986. Møre og Romsdal

| Kommune | 1985 | | 1986 | | | | |
|---|---|---|---|---|---|---|---|
| | Felte dyr | Felte dyr i prosent av tillate felt | Tillate felt | Felte dyr I alt | Felte dyr Hanndyr | Felte dyr Hodyr | Felte dyr i prosent av tillate felt |
| HEILE FYLKET ..... | 3 394 | 53 | 6 012 | 2 638 | 1 498 | 1 140 | 44 |
| Molde ..... | 38 | 20 | 145 | 46 | 26 | 20 | 32 |
| Ålesund ..... | 53 | 65 | 77 | 51 | 25 | 26 | 66 |
| Vanylven..... | 95 | 56 | 170 | 80 | 40 | 40 | 47 |
| Sande ..... | 62 | 75 | 85 | 46 | 28 | 18 | 54 |
| Herøy..... | 25 | 33 | 60 | 23 | 15 | 8 | 38 |
| Ulstein ..... | 42 | 43 | 102 | 41 | 21 | 20 | 40 |
| Hareid ..... | 95 | 82 | 125 | 88 | 54 | 34 | 70 |
| Volda ..... | 143 | 73 | 220 | 146 | 84 | 62 | 66 |
| Ørsta ..... | 311 | 67 | 368 | 165 | 107 | 58 | 45 |
| Ørskog..... | 47 | 64 | 72 | 38 | 22 | 16 | 53 |
| Norddal ..... | 76 | 26 | 269 | 66 | 48 | 18 | 25 |
| Stranda ..... | 97 | 46 | 198 | 72 | 44 | 28 | 36 |
| Stordal ..... | 44 | 43 | 94 | 41 | 21 | 20 | 44 |
| Sykkylven..... | 110 | 51 | 173 | 71 | 47 | 24 | 41 |
| Skodje ..... | 85 | 73 | 117 | 72 | 42 | 30 | 62 |
| Sula ..... | 31 | 66 | 34 | 25 | 15 | 10 | 74 |
| Giske ..... | 19 | 40 | 29 | 20 | 12 | 8 | 69 |
| Haram..... | 112 | 75 | 151 | 104 | 57 | 47 | 69 |
| Vestnes ..... | 125 | 60 | 215 | 82 | 63 | 19 | 38 |
| Rauma..... | 174 | 33 | 457 | 135 | 87 | 48 | 30 |
| Nesset ..... | 74 | 33 | 235 | 61 | 41 | 20 | 26 |
| Midsund..... | 54 | 75 | 71 | 54 | 28 | 26 | 76 |
| Aukra..... | 4 | 40 | 10 | 2 | 2 | - | 20 |
| Fræna..... | 74 | 32 | 226 | 76 | 47 | 29 | 34 |
| Eide ..... | 16 | 41 | 40 | 18 | 13 | 5 | 45 |
| Averøy..... | 39 | 47 | 83 | 35 | 19 | 16 | 42 |
| Frei ..... | 14 | 35 | 36 | 13 | 10 | 3 | 36 |
| Gjemnes..... | 94 | 44 | 216 | 72 | 44 | 28 | 33 |
| Tingvoll ..... | 266 | 72 | 388 | 219 | 100 | 119 | 56 |
| Sunndal..... | 229 | 55 | 283 | 105 | 55 | 50 | 37 |
| Surnadal ..... | 235 | 50 | 398 | 128 | 67 | 61 | 32 |
| Rindal ..... | 57 | 42 | 141 | 24 | 11 | 13 | 17 |
| Aure..... | 264 | 69 | 404 | 247 | 110 | 137 | 61 |
| Halsa ..... | 87 | 58 | 158 | 72 | 36 | 36 | 46 |
| Tustna..... | 87 | 67 | 138 | 84 | 47 | 37 | 61 |
| Smøla ..... | 16 | 64 | 24 | 16 | 10 | 6 | 67 |

## JORDBRUKSAVLING 1986

Statistisk Sentralbyrås avlingsstatistikk viser at potetavlinga i Møre og Romsdal var 9 700 tonn i 1986 mot 10 300 tonn året før. Utrekna pr. dekar var potetavlinga 2 024 kg i 1986, 1 845 kg i 1985 og 2 023 kg i gjennomsnitt for åra frå og med 1977.

Avlinga frå eng til slått var 342 200 tonn rekna som tørt høy. Gras til silo og ferskt gras til oppfôring er då medrekna. Av engavlinga blei 65 prosent hausta ved første slått og 35 prosent ved etterslått. Ved første slått blei avlinga frå 11 prosent av arealet tørka til høy, avlinga frå 82 prosent av arealet blei lagd i silo medan, resten av avlinga frå første slåtten blei nytta fersk. Engavlinga pr. dekar er utrekna til 768 kg tørt høy i 1986 mot 784 kg i 1985 og 795 kg i gjennomsnitt for åra 1977-1986.

Gjennomsnittsavlinga for alle jordbruksvekstar (utanom beite) er utrekna til 350 fôreiningar pr. dekar i 1986. Det er 3 prosent mindre enn gjennomsnittet for åra frå og med 1977.

Avlingsstatistikken byggjer på oppgåver frå eit tilfeldig utval av bruk og gjeld berre bruk med minst 5 dekar jordbruksareal i drift.

Tal for heile landet er publiserte i Statistisk ukehefte nr. 14, 1987.

Tabell 1. Jordbruksavling. Bruk med minst 5 dekar jordbruksareal i drift. Møre og Romsdal

| Vekst | Samla avling | | | Avling pr. dekar | | |
|---|---|---|---|---|---|---|
| | 1977-1986 Gj.snitt pr. år | 1985 | 1986 | 1977-1986 Gj.snitt pr. år[1] | 1985 | 1986 |
| | | Tonn | | | Kg | |
| Potet | 15 860 | 10 291 | 9 718 | 2 023 | 1 845 | 2 024 |
| Rotvekstar i alt | 20 377 | 29 122 | 19 399 | 4 919 | 6 092 | 5 528 |
| Grønfôr og silovekstar i alt[2] | 27 021 | 37 966 | 29 847 | . | . | . |
| Høy[3] | 332 771 | 347 854 | 342 194 | 795 | 784 | 768 |
| | | 1 000 f.e. | | | F.e. | |
| Avling i alt[4] | 164 136 | 171 932 | 170 035 | 361 | 353 | 350 |

1) Uveid gjennomsnitt.
2) Råvekt.
3) Omfattar all avling frå eng til slått omrekna til høy. Etterslått er tatt med.
4) Omfattar korn, oljevekstar til mogning, potet, rotvekstar, grønfôr og silovekstar, eng til slått og halm hausta til fôr. Det er nytta faste omrekningstal: 1 f.e. = 1 kg kveite, rug og bygg, 1,2 kg havre, 0,7 kg oljefrø, 4,5 kg potet, 10 kg nepe, kålrot og fôrbete, 8,5 kg raigras, 9,5 kg fôrmergkål og kornvekstar til grønfôr, 12 kg oljevekstar til grønfôr, 2,2 kg høy og 4 kg halm.

**Tabell 2.** Eng til slått. Bruk med minst 5 dekar jordbruksareal i drift. Møre og Romsdal

| **Ar** | Samla høyavling[1) ] | | | Engarealet etter bergingsmåte ved første slått | | | Nedlagt silofôr av gras og grønfôrvekstar |
|---|---|---|---|---|---|---|---|
| | I alt | Første slått | Etterslått | Høy | Silo | Nytta ferskt | |
| | 1 000 tonn | | | Prosent | | | 1 000 $m^3$ ferdig masse |
| **1974** ..... | 274 | 208 | 66 | 29 | 69 | 2 | 674 |
| **1975** ..... | 287 | 214 | 73 | 28 | 70 | 2 | 745 |
| **1976** ..... | 283 | 209 | 74 | 22 | 75 | 3 | 742 |
| **1977** ..... | 281 | 201 | 80 | 21 | 76 | 3 | 780 |
| **1978** ..... | 323 | 221 | 103 | 20 | 75 | 5 | 906 |
| **1979** ..... | 300 | 211 | 89 | 18 | 79 | 3 | 850 |
| **1980** ..... | 329 | 224 | 105 | 17 | 78 | 5 | 1 028 |
| **1981** ..... | 317 | 210 | 107 | 14 | 79 | 7 | 932 |
| **1982** ..... | 341 | 229 | 111 | 16 | 78 | 6 | 1 017 |
| **1983** ..... | 370 | 245 | 125 | 14 | 81 | 5 | 1 124 |
| **1984** ..... | 376 | 235 | 141 | 13 | 81 | 6 | 1 095 |
| **1985** ..... | 348 | 225 | 123 | 12 | 81 | 7 | 1 041 |
| **1986** ..... | 342 | 221 | 121 | 11 | 82 | 6 | 1 041 |

1) Omfattar all avling frå eng til slått omrekna til høy.

INDUSTRISTATISTIKK 1985

Statistisk Sentralbyrå sin industristatistikk for 1985 syner at 1 125 bergverks- og industribedrifter var i drift i Møre og Romsdal i 1985, 19 bedrifter fleire enn i 1984. Talet på sysselsette var 22 812, ei auke på 1 554.

Bruttoproduksjonsverdien var i 1985 på 14 104 millionar kroner, ei auke på 9,4 prosent frå året før.

Bearbeidingsverdien (definert som bruttoproduksjonsverdi minus vareinnsats) var på 3 819 mill.kr, ei auke på 6,1 prosent frå året før. Til samanlikning kan nemnas at bearbeidingsverdien for heile landet synte ei auke på 8,3 prosent. Bruttoinvesteringane auka med 51,3 prosent frå året før, mot 18,5 prosent auke for heile landet.

I landsmålestokk hadde Møre og Romsdal 8,4 prosent av bedriftene, 6,6 prosent av sysselsetjinga, 5,4 prosent av bruttoproduksjonsverdien og 4,8 prosent av bruttoinvesteringane.

Kontinentalsokkelen er ikkje med i tala for heile landet.

Industristatistikken gjev detaljerte nærings- og kommunetal for "store" bedrifter (bedrifter med minst 5 - i enkelte næringar minst 3 - sysselsette). Store bedrifter utgjer for heile landet 55 prosent av talet på bedrifter og 97-100 prosent av verditala for alle bedrifter.

I fylket hadde Ålesund kommune flest store bergverks- og industribedrifter og flest sysselsette.

Alle verdital er gjeve utan meirverdiavgift. Andre avgifter til staten er rekna med.

For meir detaljerte opplysningar visast til NOS-publikasjonen Industristatistikk 1985, Hefte I Næringstall, som truleg vil liggja føre i april 1987.

Tabell 1. Hovudtal for alle bedrifter.

| | | 1981 | 1982 | 1983 | 1984 | 1985 |
|---|---|---|---|---|---|---|
| Bedrifter | I alt | 1 196 | 1 142 | 1 098 | 1 106 | 1 125 |
| Sysselsette | " | 24 313 | 23 232 | 21 215 | 21 258 | 22 812 |
| Bruttoproduksjonsverdi | Mill.kr | 10 048 | 11 181 | 11 977 | 12 892 | 14 104 |
| Bearbeidingsverdi | " | 2 580 | 2 773 | 2 992 | 3 601 | 3 819 |
| Bruttoinvestering | " | 576 | 606 | 436 | 460 | 696 |

Tabell 2. Hovudtal for alle bedrifter. Relative tal. 1981 = 100

| | 1981 | 1982 | 1983 | 1984 | 1985 |
|---|---|---|---|---|---|
| Bedrifter | 100 | 95 | 92 | 92 | 94 |
| Sysselsette | 100 | 96 | 87 | 87 | 94 |
| Bruttoproduksjonsverdi | 100 | 111 | 119 | 128 | 140 |
| Bearbeidingsverdi | 100 | 107 | 116 | 140 | 148 |
| Bruttoinvestering | 100 | 105 | 76 | 80 | 121 |

Tabell 3. Hovudtal for alle bedrifter. Møre og Romsdal i prosent av heile landet[1)]

| | | 1981 | 1982 | 1983 | 1984 | 1985 |
|---|---|---|---|---|---|---|
| Bedrifter | Prosent | 8,5 | 8,5 | 8,4 | 8,3 | 8,4 |
| Sysselsette | " | 6,5 | 6,3 | 6,2 | 6,2 | 6,6 |
| Bruttoproduksjonsverdi | " | 5,5 | 5,8 | 5,9 | 5,7 | 5,4 |
| Bearbeidingsverdi | " | 5,1 | 5,1 | 5,1 | 5,3 | 5,2 |
| Bruttoinvestering | " | 5,1 | 6,5 | 4,6 | 3,7 | 4,8 |

1) Kontinentalsokkelen er ikkje med i tala for heile landet.

Tabell 4. Bedrifter og sysselsette, store bedrifter.

| | 1976 | 1977 | 1978 | 1979 | 1980 | 1981 | 1982 | 1983 | 1984 | 1985 |
|---|---|---|---|---|---|---|---|---|---|---|
| Bedrifter | 790 | 779 | 765 | 764 | 744 | 747 | 716 | 665 | 663 | 659 |
| Sysselsette | 23 725 | 23 705 | 23 553 | 23 627 | 23 318 | 23 259 | 22 155 | 20 041 | 20 067 | 21 610 |

Tabell 5. Store bedrifter og sysselsette etter sysselsetjingsgruppe.

| | Sysselsetjingsgruppe/kjennemerke | | | | | | | | | | | |
|---|---|---|---|---|---|---|---|---|---|---|---|---|
| | -9 | | 10-19 | | 20-49 | | 50-99 | | 100-199 | | 200- | |
| | Bedrifter | Sysselsette | Bedrifter | Sysselsette | Bedrifter | Sysselsette | Bedrifter | Sysselsette | Bedrifter | Sysselsette | Bedrifter | Sysselsette |
| 1976 | 296 | 1 782 | 211 | 2 931 | 181 | 5 681 | 61 | 4 238 | 27 | 3 290 | 14 | 5 803 |
| 1977 | 286 | 1 743 | 198 | 2 729 | 184 | 5 630 | 69 | 4 757 | 29 | 3 643 | 13 | 5 203 |
| 1978 | 267 | 1 679 | 207 | 2 828 | 182 | 5 621 | 70 | 4 879 | 26 | 3 282 | 13 | 5 264 |
| 1979 | 264 | 1 716 | 202 | 2 752 | 193 | 5 913 | 67 | 4 759 | 26 | 3 434 | 12 | 5 053 |
| 1980 | 269 | 1 771 | 188 | 2 584 | 181 | 5 577 | 64 | 4 498 | 31 | 4 106 | 11 | 4 782 |
| 1981 | 269 | 1 693 | 197 | 2 746 | 170 | 5 182 | 69 | 4 869 | 31 | 3 946 | 11 | 4 823 |
| 1982 | 255 | 1 577 | 190 | 2 694 | 170 | 5 273 | 64 | 4 556 | 26 | 3 292 | 11 | 4 763 |
| 1983 | 237 | 1 588 | 174 | 2 430 | 163 | 5 025 | 58 | 4 047 | 25 | 3 113 | 8 | 3 838 |
| 1984 | 221 | 1 465 | 186 | 2 544 | 164 | 5 049 | 58 | 4 024 | 28 | 3 607 | 6 | 3 378 |
| 1985 | 215 | 1 437 | 166 | 2 308 | 177 | 5 472 | 69 | 4 801 | 23 | 2 927 | 9 | 4 665 |

Tabell 6. Hovudtal for store bedrifter. Mill.kr

| | 1981 | 1982 | 1983 | 1984 | 1985 |
|---|---|---|---|---|---|
| Lønnskostnader | 2 120 | 2 221 | 2 250 | 2 483 | 2 883 |
| Bruttoproduksjonsverdi | 9 799 | 10 880 | 11 615 | 12 487 | 13 639 |
| Bearbeidingsverdi | 2 470 | 2 644 | 2 839 | 3 429 | 3 635 |
| Bruttoinvestering | 528 | 598 | 423 | 445 | 677 |
| Innkjøp av varige driftsmiddel | 560 | 650 | 462 | 515 | 724 |

TABELL 7. HOVEDTALL FOR STORE BEDRIFTER ETTER KOMMUNE. 1985

| FYLKE/KOMMUNE | BE-DRIF-TER | SYS-SEL-SATTE | LØNNS-KOST-NADER | BRUTTO-PRODUK-SJONS-VERDI | BEAR-BEIDINGS-VERDI | BEARBEID-INGSVERDI TIL FAKTOR-PRISER | BRUTTO-INVE-STERING |
|---|---|---|---|---|---|---|---|
| | | | MILL. KR | | | | |
| MØRE OG ROMSDAL..... | 659 | 21610 | 2883.4 | 13639.1 | 3634.5 | 4117.8 | 676.9 |
| 1502 MOLDE..... | 42 | 1922 | 279.1 | 993.3 | 299.1 | 359.9 | 41.9 |
| 1503 KRISTIANSUND..... | 42 | 1577 | 229.3 | 1009.1 | 233.4 | 283.0 | 34.2 |
| 1504 ÅLESUND..... | 88 | 2937 | 378.4 | 2037.2 | 390.2 | 524.4 | 52.4 |
| 1511 VANYLVEN..... | 8 | 345 | 53.2 | 182.9 | 95.2 | 95.3 | 30.5 |
| 1514 SANDE..... | 13 | 271 | 33.3 | 135.0 | 31.9 | 36.1 | 2.6 |
| 1515 HERØY..... | 21 | 449 | 56.3 | 289.5 | 76.9 | 82.0 | 8.3 |
| 1516 ULSTEIN..... | 11 | 1058 | 153.2 | 810.9 | 155.9 | 191.0 | 13.7 |
| 1517 HAREID..... | 12 | 509 | 71.7 | 221.1 | 86.0 | 87.6 | 7.7 |
| 1519 VOLDA..... | 21 | 453 | 53.0 | 148.3 | 62.8 | 65.9 | 5.2 |
| 1520 ØRSTA..... | 28 | 975 | 125.1 | 386.2 | 159.0 | 160.5 | 23.9 |
| 1523 ØRSKOG..... | 7 | 64 | 6.8 | 36.3 | 10.0 | 10.8 | 3.5 |
| 1524 NORDDAL..... | 8 | 86 | 7.2 | 27.3 | 10.4 | 10.5 | 1.5 |
| 1525 STRANDA..... | 27 | 826 | 106.2 | 518.7 | 145.2 | 147.0 | 20.8 |
| 1526 STORDAL..... | 6 | 260 | 31.2 | 146.0 | 49.3 | 49.5 | 19.1 |
| 1528 SYKKYLVEN..... | 31 | 1610 | 203.1 | 936.3 | 297.6 | 299.3 | 42.7 |
| 1529 SKODJE..... | 10 | 135 | 19.0 | 70.3 | 25.0 | 25.4 | 5.4 |
| 1531 SULA..... | 29 | 710 | 88.9 | 475.6 | 132.3 | 133.7 | 12.5 |
| 1532 GISKE..... | 17 | 272 | 29.9 | 155.2 | 41.5 | 41.6 | 10.4 |
| 1534 HARAM..... | 38 | 1231 | 174.9 | 651.8 | 215.3 | 219.0 | 32.0 |
| 1535 VESTNES..... | 24 | 607 | 88.3 | 848.9 | 104.8 | 132.1 | 14.7 |
| 1539 RAUMA..... | 33 | 889 | 96.7 | 352.6 | 123.9 | 134.6 | 13.3 |
| 1543 NESSET..... | 8 | 121 | 16.3 | 43.4 | 17.6 | 17.7 | 2.3 |
| 1545 MIDSUND..... | 3 | 117 | 13.3 | 67.5 | 20.5 | 20.9 | 2.4 |
| 1546 SANDØY..... | 5 | 154 | 20.8 | 54.2 | 21.6 | 21.6 | 3.0 |
| 1547 AUKRA..... | 4 | 227 | 30.2 | 110.9 | 33.7 | 33.9 | 2.8 |
| 1548 FRÆNA..... | 15 | 366 | 51.6 | 406.4 | 29.8 | 86.5 | 81.4 |
| 1551 EIDE..... | 20 | 232 | 29.7 | 89.5 | 45.3 | 45.9 | 4.5 |
| 1554 AVERØY..... | 20 | 464 | 52.9 | 248.9 | 62.9 | 67.3 | 6.5 |
| 1556 FREI..... | 10 | 99 | 11.8 | 57.5 | 19.9 | 20.3 | 1.1 |
| 1557 GJEMNES..... | 2 | 69 | : | : | : | : | : |
| 1560 TINGVOLL..... | 4 | 107 | : | : | : | : | : |
| 1563 SUNNDAL..... | 10 | 1491 | 241.7 | 1527.0 | 520.8 | 540.2 | 143.9 |
| 1566 SURNADAL..... | 18 | 455 | 55.5 | 334.4 | 62.0 | 91.5 | 14.7 |
| 1567 RINDAL..... | 7 | 138 | 13.6 | 66.2 | 5.0 | 16.4 | 4.8 |
| 1569 AURE..... | 5 | 109 | 12.8 | 52.8 | -1.6 | 14.0 | 5.5 |
| 1571 HALSA..... | 7 | 113 | 13.5 | 38.4 | 15.6 | 15.6 | 0.9 |
| 1573 SMØLA..... | 5 | 162 | 13.3 | 33.2 | 13.6 | 13.9 | 8.1 |

TABELL 8. HOVEDTALL FOR STORE BEDRIFTER, ETTER NÆRINGSGRUPPE. 1985

| FYLKE/NÆRINGSUNDERGRUPPE | BE-DRIF-TER | SYS-SEL-SATTE | LØNNS-KOST-NADER | BRUTTO-PRODUK-SJONS-VERDI | BEAR-BEID-INGS-VERDI | BEAR-BEID-INGS-VERDI TIL FAKTOR-PRISER | BRUTTO-INVE-STERING |
|---|---|---|---|---|---|---|---|
| | | | MILL. KR | | | | |
| MØRE OG ROMSDAL | 659 | 21610 | 2883.4 | 13639.1 | 3634.5 | 4117.3 | 676.9 |
| 2 OLJEUTVINNING OG BERGVERKSDRIFT | 21 | 393 | 60.7 | 230.5 | 112.2 | 112.7 | 31.1 |
| 22 UTVINNING AV RÅOLJE OG NATURGASS | - | 15 | : | : | : | : | : |
| 23 BRYTING OG UTVINNING AV MALM | 1 | 41 | : | : | : | : | : |
| 2301 BRYTING AV JERNMALM | 1 | 41 | : | : | : | : | : |
| 29 BERGVERKSDRIFT ELLERS | 20 | 337 | : | : | : | : | : |
| 2901 BRYTING OG UTVINNING AV STEIN, GRUS OG SAND | 20 | 337 | : | : | : | : | : |
| 29011 BRYTING AV BYGNINGS- OG MONUMENTSTEIN | 3 | 56 | 7.3 | 27.5 | 12.2 | 12.3 | -2.9 |
| 29012 UTVINNING AV PUKKSTEIN OG SINGEL | 3 | 20 | : | : | : | : | : |
| 29013 UTVINNING AV GRUS OG SAND | 7 | 38 | 3.3 | 15.8 | 7.4 | 7.4 | 1.7 |
| 29019 BRYTING OG UTVINNING AV ANNEN STEIN | 7 | 223 | 34.4 | 152.7 | 75.4 | 75.9 | 28.2 |
| 3 INDUSTRI | 638 | 21217 | 2822.7 | 13408.6 | 3522.3 | 4005.1 | 645.9 |
| 31 PRODUKSJON AV NÆRINGSMIDLER, DRIKKEVARER OG TOBAKKSVARER | 162 | 3454 | 424.1 | 3406.4 | 266.2 | 648.6 | 132.5 |
| 311-12 PRODUKSJON AV NÆRINGSMIDLER | 158 | 3345 | 410.4 | 3336.4 | 237.0 | 627.8 | 125.9 |
| 3111 SLAKTING OG PRODUKSJON AV KJØTTVARER | 16 | 597 | 80.4 | 688.7 | 30.6 | 102.1 | 21.4 |
| 31111 SLAKTING | 7 | 302 | 42.3 | 422.0 | -26.2 | 45.1 | 8.5 |
| 31119 ANNEN PRODUKSJON AV KJØTTVARER | 9 | 295 | 38.1 | 266.8 | 56.8 | 57.0 | 12.9 |
| 3112 PRODUKSJON AV MEIERIVARER | 13 | 492 | : | : | : | : | : |
| 31121 MEIERIER | 13 | 481 | : | : | : | : | : |
| 31123 PRODUKSJON AV ISKREM | - | 11 | : | : | : | : | : |
| 3114 PRODUKSJON AV FISKEVARER | 100 | 1831 | 198.3 | 1422.2 | 301.6 | 307.7 | 65.2 |
| 31141 TILV. AV SALTFISK, TØRRFISK OG KLIPPFISK | 76 | 1187 | 129.0 | 1064.4 | 210.7 | 213.1 | 42.6 |
| 31142 FRYSING AV FISK | 12 | 379 | 42.9 | 214.5 | 57.5 | 60.2 | 12.6 |
| 31143 PRODUKSJON AV FISKEHERMETIKK | 4 | 96 | 9.2 | 45.7 | 11.3 | 12.0 | 3.0 |
| 31149 ANNEN PRODUKSJON AV FISKEVARER | 8 | 169 | 17.3 | 97.6 | 22.1 | 22.4 | 7.1 |
| 3115 PRODUKSJON AV OLJE OG FETT | 4 | 116 | : | : | : | : | : |
| 31151 PRODUKSJON AV FISKEOLJER OG FISKEMJØL | 3 | 96 | 14.1 | 171.6 | 32.7 | 30.2 | 3.7 |
| 31153 RAFFINERING OG HERDING AV ANIMALSKE OLJER | 1 | 20 | : | : | : | : | : |
| 3117 PRODUKSJON AV BAKERVARER | 20 | 258 | 26.0 | 76.1 | 34.2 | 34.7 | 6.9 |
| 31171 PRODUKSJON AV BRØD- OG KONDITORVARER | 20 | 258 | 26.0 | 76.1 | 34.2 | 34.7 | 6.9 |
| 3121 PRODUKSJON AV NÆRINGSMIDLER ELLERS | 1 | 11 | : | : | : | : | : |
| 3122 PRODUKSJON AV DYREFOR | 4 | 40 | 6.9 | 254.3 | 26.1 | 27.1 | 8.9 |
| 313 PRODUKSJON AV DRIKKEVARER | 4 | 109 | 13.7 | 70.1 | 29.2 | 20.9 | 6.5 |
| 3133 BRYGGING AV ØL | - | 7 | : | : | : | : | : |
| 3134 PRODUKSJON AV MINERALVANN | 4 | 102 | : | : | : | : | : |
| 32 PRODUKSJON AV TEKSTILVARER, BEKLEDNINGSVARER, LÆR OG LÆRVARER | 69 | 2231 | : | : | : | : | : |
| 321 PRODUKSJON AV TEKSTILVARER | 39 | 1067 | 114.1 | 362.4 | 130.2 | 140.0 | 11.6 |
| 3211 SPINNING, VEVING OG ETTERBEH. AV TEKSTILER | 5 | 197 | 21.5 | 62.8 | 18.6 | 19.8 | -1.0 |
| 32111 PRODUKSJON AV GARN | 1 | 36 | : | : | : | : | : |
| 32112 PRODUKSJON AV VEVNADER | 2 | 147 | : | : | : | : | : |
| 32113 PRODUKSJON AV BÅND OG ELASTIKK | 2 | 14 | : | : | : | : | : |
| 3212 SØM AV TEKSTILVARER, UNNTATT KLÆR | 9 | 243 | : | : | : | : | : |
| 32121 SØM AV UTSTYRSVARER | 2 | 66 | : | : | : | : | : |
| 32129 SØM AV ANDRE TEKSTILVARER, UNNTATT KLÆR | 7 | 177 | 17.6 | 44.2 | 17.4 | 20.7 | 0.7 |
| 3213 PRODUKSJON AV TRIKOTASJEVARER | 10 | 359 | 38.2 | 131.9 | 50.6 | 51.7 | 4.7 |
| 3215 PRODUKSJON AV TAUVERK OG NETT | 13 | 223 | 25.3 | 102.1 | 34.1 | 35.2 | 6.8 |
| 3219 PRODUKSJON AV TEKSTILVARER ELLERS | 2 | 45 | : | : | : | : | : |
| 322 PRODUKSJON AV KLÆR, UNNTATT SKOTØY | 28 | 1092 | 96.5 | 284.9 | 123.7 | 128.9 | 7.4 |
| 3221 PROD. AV YTTERTØY AV TEKSTILSTOFF OG PLAST | 22 | 930 | 81.2 | 243.2 | 104.7 | 109.2 | 6.0 |
| 32211 PROD. AV ARBEIDS- OG BESKYTTELSESKLÆR | 5 | 276 | 22.7 | 95.1 | 42.5 | 43.6 | 3.3 |
| 32212 PROD. AV YTTERTØY FOR HERRER OG GUTTER | 17 | 654 | 58.5 | 148.1 | 62.2 | 65.6 | 2.6 |
| 3229 PRODUKSJON AV KLÆR ELLERS | 6 | 162 | 15.3 | 41.7 | 19.0 | 19.7 | 1.4 |
| 32291 PRODUKSJON AV HODEPLAGG | 1 | 25 | : | : | : | : | : |
| 32299 PRODUKSJON AV ANDRE KLÆR | 5 | 137 | : | : | : | : | : |
| 324 PRODUKSJON AV SKOTØY | 2 | 72 | : | : | : | : | : |

TABELL 8 (FORTS.). HOVEDTALL FOR STORE BEDRIFTER, ETTER NÆRINGSUNDERGRUPPE. 1985

| FYLKE/NÆRINGSUNDERGRUPPE | | BE-DRIF-TER | SYS-SEL-SATTE | LØNNS-KOST-NADER | BRUTTO-PRODUK-SJONS-VERDI | BEAR-BEID-INGS-VERDI | BEAR-BEID-INGS-VERDI TIL FAKTOR-PRISER | BRUTTO-INVE-STERING |
|---|---|---|---|---|---|---|---|---|
| | | | | MILL. KR | | | | |
| 33 | PRODUKSJON AV TREVARER | 125 | 3689 | 453.0 | 1884.1 | 636.9 | 642.9 | 85.4 |
| 331 | PROD. AV TREVARER, UNNTATT MØBLER OG INNREDN. | 42 | 543 | 61.9 | 254.6 | 82.5 | 85.2 | 12.3 |
| 3311 | PROD. AV TRELAST O.A. BYGNINGSMAT. AV TRE | 37 | 497 | : | : | : | : | : |
| 33111 | SAGING OG HØVLING | 6 | 60 | 5.5 | 22.8 | 7.7 | 8.0 | 1.2 |
| 33112 | PRODUKSJON AV SPONPLATER | 2 | 59 | : | : | : | : | : |
| 33113 | PRODUKSJON AV MONTERINGSFERDIGE TREHUS | 6 | 68 | 8.8 | 50.9 | 12.3 | 12.3 | 0.8 |
| 33114 | PRODUKSJON AV BYGNINGSARTIKLER | 22 | 244 | 27.1 | 101.1 | 34.2 | 34.4 | 4.8 |
| 33115 | TREIMPREGNERING | 1 | 66 | : | : | : | : | : |
| 3312 | PRODUKSJON AV TREEMBALLASJE | 2 | 15 | : | : | : | : | : |
| 3319 | PRODUKSJON AV TREVARER ELLERS | 3 | 31 | 4.6 | 19.1 | 6.2 | 6.4 | 0.4 |
| 332 | PRODUKSJON AV MØBLER OG INNREDNINGER AV TRE | 83 | 3146 | 391.1 | 1629.5 | 554.4 | 557.7 | 73.1 |
| 3321 | PRODUKSJON AV MØBLER | 76 | 3036 | 377.1 | 1589.7 | 535.8 | 538.9 | 71.5 |
| 3322 | PRODUKSJON AV INNREDNINGER | 7 | 110 | 14.0 | 39.9 | 18.6 | 18.7 | 1.7 |
| 34 | TREFOREDLING, GRAFISK PRODUKSJON OG FORLAGS-VIRKSOMHET | 28 | 1073 | 124.9 | 296.5 | 140.7 | 148.2 | 20.1 |
| 341 | TREFOREDLING | 1 | 41 | : | : | : | : | : |
| 3412 | PRODUKSJON AV PAPIR- OG PAPPEMBALLASJE | 1 | 41 | : | : | : | : | : |
| 342 | GRAFISK PRODUKSJON OG FORLAGSVIRKSOMHET | 27 | 1032 | 118.7 | 265.2 | 131.1 | 138.6 | 16.3 |
| 3421 | GRAFISK PRODUKSJON | 9 | 110 | : | : | : | : | : |
| 34212 | ANNEN TRYKKING | 9 | 110 | : | : | : | : | : |
| 3422 | FORLAGSVIRKSOMHET | 18 | 922 | : | : | : | : | : |
| 34221 | FORLEGGING AV AVISER | 17 | 914 | 102.0 | 211.6 | 108.0 | 115.3 | 14.7 |
| 34222 | FORLEGGING AV BØKER | 1 | 8 | : | : | : | : | : |
| 35 | PRODUKSJON AV KJEMISKE PRODUKTER, MINERAL-OLJE-, KULL-, GUMMI- OG PLASTPRODUKTER | 28 | 916 | : | : | : | : | : |
| 351 | PRODUKSJON AV KJEMISKE RÅVARER | 3 | 33 | 8.4 | 117.1 | 20.0 | 20.0 | 2.8 |
| 3511 | PRODUKSJON AV KJEMISKE GRUNNSTOFFER OG FORBINDELSER, UNNTATT KUNSTGJØDSEL | 1 | 10 | : | : | : | : | : |
| 35119 | ANNEN PROD. AV KJEM. GRUNNSTOFFER OG FORB. | 1 | 10 | : | : | : | : | : |
| 3512 | PROD. AV KUNSTGJØDSEL OG PLANTEVERNMIDLER | 1 | 7 | : | : | : | : | : |
| 3513 | PRODUKSJON AV BASISPLAST OG KUNSTFIBRER | 1 | 16 | : | : | : | : | : |
| 352 | PRODUKSJON AV KJEMISK-TEKNISKE PRODUKTER | 4 | 191 | 28.7 | 179.2 | 67.2 | 36.1 | 2.7 |
| 3521 | PRODUKSJON AV MALING OG LAKK | 3 | 70 | : | : | : | : | : |
| 3523 | PROD. AV VASKEMIDLER OG TOALETT-PREPARATER | 1 | 121 | : | : | : | : | : |
| 35232 | PRODUKSJON AV TOALETTPREPARATER | 1 | 121 | : | : | : | : | : |
| 354 | PRODUKSJON AV JORDOLJE- OG KULLPRODUKTER | 1 | 6 | : | : | : | : | : |
| 35409 | ANNEN PROD. AV JORDOLJE- OG KULLPRODUKTER | 1 | 6 | : | : | : | : | : |
| 356 | PRODUKSJON AV PLASTVARER | 20 | 686 | 87.2 | 401.1 | 140.6 | 141.1 | 25.1 |
| 35601 | PRODUKSJON AV PLAST-HALVFABRIKATA | 2 | 157 | : | : | : | : | : |
| 35602 | PRODUKSJON AV PLASTEMBALLASJE | 3 | 70 | : | : | : | : | : |
| 35609 | ANNEN PRODUKSJON AV PLASTVARER | 15 | 459 | 59.5 | 248.2 | 87.6 | 88.0 | 18.1 |
| 36 | PRODUKSJON AV MINERALSKE PRODUKTER | 45 | 593 | : | : | : | : | : |
| 362 | PRODUKSJON AV GLASS OG GLASSVARER | 1 | 18 | : | : | : | : | : |
| 369 | PRODUKSJON AV MINERALSKE PRODUKTER ELLERS | 44 | 575 | 89.3 | 336.1 | 124.2 | 125.6 | 90.4 |
| 3691 | PRODUKSJON AV TEGLVARER | 1 | 46 | : | : | : | : | : |
| 3692 | PRODUKSJON AV SEMENT OG KALK | 1 | 7 | : | : | : | : | : |
| 3699 | PRODUKSJON AV JORD- OG STEINVARER ELLERS | 42 | 522 | : | : | : | : | : |
| 36991 | STEINBEARBEIDING | 15 | 146 | 23.9 | 90.7 | 37.1 | 38.3 | 74.9 |
| 36992 | PRODUKSJON AV BETONG | 10 | 83 | : | : | : | : | : |
| 36993 | PRODUKSJON AV BETONGVARER | 17 | 293 | 43.7 | 163.6 | 52.8 | 52.9 | 10.3 |
| 37 | PRODUKSJON AV METALLER | 3 | 1383 | 227.6 | 1462.6 | 522.7 | 522.7 | 142.6 |
| 371 | PRODUKSJON AV JERN, STÅL OG FERROLEGERINGER | 1 | 22 | : | : | : | : | : |
| 37103 | STØPING AV JERN OG STÅL | 1 | 22 | : | : | : | : | : |
| 372 | PRODUKSJON AV IKKE-JERNHOLDIGE METALLER | 2 | 1361 | : | : | : | : | : |
| 37201 | PRODUKSJON AV PRIMÆR ALUMINIUM | 1 | 1340 | : | : | : | : | : |
| 37204 | STØPING AV IKKE-JERNHOLDIGE METALLER | 1 | 21 | : | : | : | : | : |

TABELL 8 (FORTS.). HOVEDTALL FOR STORE BEDRIFTER, ETTER NÆRINGSUNDERGRUPPE. 1985

| FYLKE/NÆRINGSUNDERGRUPPE | | BE-DRIF-TER | SYS-SEL-SATTE | LØNNS-KOST-NADER | BRUTTO-PRODUK-SJONS-VERDI | BEAR-BEID-INGS-VERDI | BEAR-BEID-INGS-VERDI TIL FAKTOR-PRISER | BRUTTO-INVE-STERING |
|---|---|---|---|---|---|---|---|---|
| | | | | MILL. KR | | | | |
| 38 | PRODUKSJON AV VERKSTEDPRODUKTER..... | 174 | 7792 | 1149.1 | 4613.4 | 1325.5 | 1425.8 | 121.3 |
| 381 | PRODUKSJON AV METALLVARER..... | 52 | 1640 | 231.8 | 708.9 | 301.5 | 313.8 | 37.1 |
| 3811 | PRODUKSJON AV HUSHOLDNINGSARTIKLER, HÅND-VERKTØY, LÅSER OG BESLAG..... | 4 | 103 | 13.4 | 57.5 | 22.4 | 22.4 | 3.0 |
| 38112 | PROD. AV HÅNDVERKTØY, LÅSER OG BESLAG..... | 4 | 103 | 13.4 | 57.5 | 22.4 | 22.4 | 3.0 |
| 3812 | PRODUKSJON AV MØBLER AV METALL..... | 3 | 74 | 9.8 | 33.5 | 13.5 | 13.7 | 4.3 |
| 3813 | PRODUKSJON AV METALLKONSTRUKSJONER..... | 14 | 480 | 68.2 | 180.7 | 80.5 | 85.6 | 10.6 |
| 3819 | PRODUKSJON AV METALLVARER ELLERS..... | 31 | 983 | 140.5 | 437.2 | 185.0 | 192.1 | 19.2 |
| 38192 | PROD. AV METALLDUK,-TRÅD, SPIKER OG SKRUER.... | 3 | 27 | : | : | : | : | : |
| 38193 | PRODUKSJON AV BELYSNINGSUTSTYR..... | 2 | 483 | : | : | : | : | : |
| 38199 | PRODUKSJON AV ANDRE METALLVARER..... | 26 | 473 | 63.0 | 169.3 | 77.2 | 83.7 | 10.3 |
| 382 | PRODUKSJON AV MASKINER..... | 28 | 874 | 133.1 | 526.7 | 163.1 | 163.6 | 14.1 |
| 3822 | PRODUKSJON AV JORDBRUKSMASKINER..... | 1 | 17 | : | : | : | : | : |
| 3823 | PROD. AV MASKINER FOR TRE- OG METALLBEARB..... | 1 | 6 | : | : | : | : | : |
| 3824 | PRODUKSJON AV INDUSTRIMASKINER ELLERS..... | 6 | 294 | 47.9 | 238.3 | 60.6 | 60.6 | 2.8 |
| 38241 | PRODUKSJON AV OLJERIGGER..... | 3 | 218 | 37.6 | 196.3 | 45.1 | 45.1 | 1.5 |
| 38249 | PRODUKSJON AV ANDRE INDUSTRIMASKINER..... | 3 | 76 | 10.3 | 42.0 | 15.5 | 15.5 | 1.3 |
| 3825 | PRODUKSJON AV KONTORMASKINER..... | - | 5 | : | : | : | : | : |
| 3829 | PRODUKSJON AV MASKINER ELLERS..... | 20 | 552 | : | : | : | : | : |
| 38291 | PRODUKSJON AV HUSHOLDNINGSMASKINER..... | 1 | 124 | : | : | : | : | : |
| 38292 | REPARASJON AV MASKINER..... | 10 | 148 | 19.7 | 58.0 | 24.0 | 24.0 | 1.2 |
| 38299 | PRODUKSJON AV ANDRE MASKINER..... | 9 | 280 | 46.2 | 171.4 | 57.2 | 57.3 | 6.7 |
| 383 | PROD. AV ELEKTRISKE APPARATER OG MATERIELL.... | 5 | 166 | 25.9 | 110.4 | 41.4 | 41.4 | 4.6 |
| 3831 | PROD. AV ELMOTORER OG MATERIELL FOR ELPROD.... | 4 | 158 | : | : | : | : | : |
| 3832 | PROD. AV SIGNAL-, RADIO- O.A. TELEMATERIELL... | 1 | 8 | : | : | : | : | : |
| 384 | PRODUKSJON AV TRANSPORTMIDLER..... | 89 | 5112 | 758.4 | 3267.4 | 819.4 | 906.9 | 65.5 |
| 3841 | BYGGING AV FARTØYER..... | 84 | 4918 | 730.6 | 3093.3 | 778.2 | 865.5 | 61.2 |
| 38411 | BYGGING AV SKIP..... | 38 | 3302 | 485.3 | 2118.5 | 471.8 | 554.2 | 43.5 |
| 38412 | BYGGING AV BÅTER..... | 28 | 553 | : | : | : | : | : |
| 38413 | PRODUKSJON AV SKIPS- OG BÅTMOTORER..... | 1 | 17 | : | : | : | : | : |
| 38414 | PROD. AV SPESIALDELER FOR SKIP OG BÅTER..... | 17 | 1046 | 171.3 | 710.2 | 218.8 | 220.9 | 15.4 |
| 3843 | PROD. AV MOTORKJØRETØYER, UNNT. MOTORSYKLER | | | | | | | |
| 3844 | PRODUKSJON AV MOTORSYKLER OG SYKLER..... | 5 | 194 | 27.7 | 174.1 | 41.3 | 41.4 | 4.3 |
| 39 | INDUSTRIPRODUKSJON ELLERS..... | 4 | 86 | 8.6 | 21.6 | 8.1 | 8.4 | 1.2 |
| 3901 | PRODUKSJON AV GULL- OG SØLVVARER..... | 1 | 6 | : | : | : | : | : |
| 3903 | PRODUKSJON AV SPORTSARTIKLER..... | 2 | 72 | : | : | : | : | : |
| 3909 | ANNEN INDUSTRIPRODUKSJON..... | 1 | 8 | : | : | : | : | : |

## KJØRETØY VED UTGANGEN AV 1986

Kjøretøyregisteret i Vegdirektoratet viser at det var registrert 146 109 kjøretøy i Møre og Romsdal ved utgangen av 1986, ein auke på 8 159 kjøretøy (5,9 prosent) frå 1985. Dette utgjorde 5,3 prosent av kjøretøybestanden i heile landet i 1986.

Talet på personbilar auka med 4 005 (4,8 prosent) til 87 021, mens auken for heile landet var på 5,2 prosent. Talet på personar pr. registrert personbil var 2,7 i Møre og Romsdal mot 2,6 for heile landet ved utgangen av 1986. Ålesund, Ørsta og Sunndal hadde den høgaste biltettheten med 2,5 personar pr. registrert personbil og Smøla den lågaste med 3,6.

Det var talet på beltemotorsyklar (snøscootarar), lastebilar (medrekna kombinerte bilar) og varebilar (inntil 3 500 kg totalvekt) som auka mest med respektive 19,9, 14,7 og 12,7 prosent frå 1985 til 1986.

REGISTRERTE KJØRETØY (1). KOMMUNE. 31. DESEMBER 1986

| KOMMUNE | PERSONBILAR (2) I ALT | PERSONAR PR. BIL | BUSSAR | VAREBILAR | LASTEBILAR (3) | TRAKTORAR | MOTORREISKAP | MOPEDAR | MOTORSYKLAR | BELTEMOTORSYKLAR | TILHENGARAR (4) |
|---|---|---|---|---|---|---|---|---|---|---|---|
| HEILE LANDET (5) ..... | 1591931 | 2.6 | 18257 | 145910 | 118459 | 186576 | 5235 | 146187 | 24387 | 27210 | 514460 |
| FYLKET ..... | 87021 | 2.7 | 1053 | 6452 | 6337 | 13308 | 354 | 6391 | 1012 | 627 | 23554 |
| MOLDE ..... | 8349 | 2.6 | 90 | 745 | 807 | 610 | 38 | 458 | 79 | 60 | 2188 |
| KRISTIANSUND ..... | 5810 | 3.0 | 70 | 593 | 381 | 78 | 29 | 169 | 71 | 12 | 861 |
| ÅLESUND ..... | 13874 | 2.5 | 199 | 1242 | 1075 | 362 | 45 | 457 | 98 | 12 | 2687 |
| VANYLVEN ..... | 1414 | 2.8 | 17 | 64 | 110 | 431 | 9 | 147 | 19 | 3 | 370 |
| SANDE ..... | 1177 | 2.9 | 53 | 34 | 69 | 261 | 5 | 121 | 10 | - | 283 |
| HERØY ..... | 2945 | 2.7 | 13 | 160 | 123 | 245 | 3 | 177 | 24 | - | 608 |
| ULSTEIN ..... | 2019 | 2.8 | 12 | 130 | 82 | 168 | 11 | 167 | 16 | 1 | 405 |
| HAREID ..... | 1642 | 2.6 | 3 | 106 | 77 | 166 | 5 | 57 | 14 | 2 | 345 |
| VOLDA ..... | 2931 | 2.7 | 19 | 179 | 148 | 507 | 10 | 205 | 31 | 10 | 682 |
| ØRSTA ..... | 4066 | 2.5 | 77 | 256 | 268 | 836 | 11 | 266 | 52 | 23 | 917 |
| ØRSKOG ..... | 764 | 2.6 | 26 | 41 | 67 | 182 | 3 | 54 | 2 | 3 | 197 |
| NORDDAL ..... | 730 | 2.9 | 3 | 53 | 55 | 296 | 3 | 54 | 8 | 8 | 263 |
| STRANDA ..... | 1836 | 2.6 | 4 | 95 | 102 | 354 | 10 | 177 | 25 | 10 | 454 |
| STORDAL ..... | 359 | 2.8 | 1 | 24 | 22 | 106 | 2 | 36 | 2 | 3 | 129 |
| SYKKYLVEN ..... | 2610 | 2.6 | 33 | 194 | 202 | 338 | 9 | 124 | 14 | 4 | 594 |
| SKODJE ..... | 1212 | 2.6 | 10 | 76 | 99 | 183 | 5 | 85 | 9 | 4 | 330 |
| SULA ..... | 2453 | 2.8 | 30 | 161 | 136 | 98 | 3 | 103 | 12 | 2 | 569 |
| GISKE ..... | 1987 | 3.1 | 16 | 85 | 89 | 208 | 7 | 129 | 13 | - | 344 |
| HARAM ..... | 3211 | 2.7 | 19 | 147 | 156 | 524 | 18 | 158 | 29 | 4 | 921 |
| VESTNES ..... | 2279 | 2.8 | 11 | 185 | 173 | 460 | 12 | 183 | 36 | 12 | 708 |
| RAUMA ..... | 2982 | 2.6 | 47 | 269 | 335 | 658 | 11 | 238 | 53 | 30 | 1168 |
| NESSET ..... | 1259 | 2.7 | 1 | 79 | 111 | 404 | 8 | 189 | 13 | 46 | 506 |
| MIDSUND ..... | 723 | 2.9 | 5 | 35 | 34 | 163 | 4 | 65 | 6 | - | 204 |
| SANDØY ..... | 463 | 3.4 | 1 | 17 | 19 | 83 | 1 | 85 | 9 | - | 102 |
| AUKRA ..... | 997 | 3.0 | 12 | 56 | 62 | 146 | 1 | 132 | 14 | 1 | 255 |
| FRÆNA ..... | 3227 | 2.8 | 49 | 241 | 295 | 942 | 15 | 249 | 31 | 7 | 1276 |
| EIDE ..... | 1148 | 2.7 | 16 | 87 | 149 | 294 | 7 | 136 | 6 | 3 | 520 |
| AVERØY ..... | 1907 | 2.9 | 28 | 141 | 124 | 481 | 8 | 184 | 38 | 1 | 540 |
| FREI ..... | 1519 | 3.0 | 5 | 104 | 89 | 131 | 2 | 68 | 34 | 3 | 360 |
| GJEMNES ..... | 971 | 3.0 | 11 | 82 | 63 | 451 | 7 | 106 | 13 | 18 | 412 |
| TINGVOLL ..... | 1250 | 2.7 | 4 | 137 | 91 | 426 | 6 | 129 | 25 | 13 | 493 |
| SUNNDAL ..... | 2938 | 2.5 | 66 | 216 | 209 | 444 | 15 | 307 | 69 | 49 | 1361 |
| SURNADAL ..... | 2402 | 2.7 | 46 | 168 | 220 | 687 | 9 | 547 | 90 | 170 | 1061 |
| RINDAL ..... | 846 | 2.7 | 3 | 73 | 55 | 477 | 3 | 145 | 20 | 75 | 448 |
| AURE ..... | 931 | 3.1 | 27 | 57 | 100 | 424 | 9 | 177 | 8 | 18 | 413 |
| HALSA ..... | 683 | 3.1 | 7 | 49 | 61 | 303 | 4 | 120 | 11 | 19 | 239 |
| TUSTNA ..... | 320 | 3.5 | 4 | 25 | 25 | 144 | 3 | 78 | 4 | 1 | 110 |
| SMØLA ..... | 787 | 3.6 | 15 | 46 | 54 | 237 | 3 | 109 | 4 | - | 231 |

(1) TALA OMFATTAR BERRE KJØRETØY MED PÅMONTERTE SKILT PR. 31. DESEMBER.

(2) MEDREKNA STASJONSBILAR OG AMBULANSAR.

(3) MEDREKNA BILAR FOR SPESIALTRANSPORT,TREKKBILAR FOR SEMITRAILARAR OG KOMBINERTE BILAR.

(4) MEDREKNA SEMITRAILARAR.

(5) 1699 KJØRETØY REGISTRERTE PÅ SVALBARD ER IKKJE REKNA MED.

K J E L D E : KJØRETØYREGISTERET I VEGDIREKTORATET OG MATERIALE I BYRÅET.

SKATTEREKNESKAP. INNBETALT OG FORDELT SKATT. 1987

Statistisk Sentralbyrå sin skatterekneskapstatistikk byggjer på skjemaet for månadsoppgjeret over innbetalte og fordelte skattar og avgifter frå kommunekasserarane. Byrået får desse oppgåvene frå Skattedirektoratet. Statistikken omfatter óg månadlege oppgåver for sjømannsskatt og oppgåver for berekna arbeidsgivaravgift for tilsette i staten og oppgåver for oljeskatt. Statistikken omfattar ikkje indirekte skattar.

Tabellane inneheld tal for skatteinngang "hittil i år", og for siste månad. Vidare blir det vist endringstal i høve til same perioden året før. Tal for heile landet blir gitt i Statistisk ukehefte.

Med "skatteinngang i alt" meiner ein summen av dei beløpa som blir bokførte som fordelt skatt i skatterekneskapen, og bokført sjømannsskatt. Ved samanlikning med tal for bokførte skatteinntekter i kommunerekneskapane, kan skilnad i tidspunkt for bokføring gje avvik mellom desse tala og dei som er gitt i denne statistikken. I tala for skatteinngangen er dessutan rente- og innfordringsutgifter ikkje trekt ut.

Endringane over året i dei innbetalte og fordelte skattane vil bli påverka av endringar i løn og sysselsetting, og av forhold knytta til skattereglar og betalingsordninga.

TABELL 1. SKATTEREKNESKAP. INNBETALT OG FORDELT SKATT. JANUAR-FEBRUAR, 1987. MILL.KR

| NR. | KOMMUNE | SKATTE-INNGANG I ALT | ORDINÆR SKATT TIL PRIMÆR-KOM-MUNEN | HERAV KOM-MUNAL SJØ-MANNS-SKATT | MEDLEMS-AVGIFT TIL FOLKE-TRYGDA | ARBEIDS-GJEVAR-AVGIFT TIL FOLKE-TRYGDA | ORDINÆR SKATT TIL FYLKES-KOM-MUNEN | OLJE-SKATT, INN-TEKTS-SKATT STAT, FELLES-SKATT MV. | ENDRING I PROSENT I HØVE TIL SAME PERIODEN ÅRET FØR: SKATTE-INNGANG I ALT | ORDINÆR SKATT TIL PRIMÆR KOM-MUNEN | ORDINÆR SKATT TIL FYLKES-KOM-MUNEN |
|---|---|---|---|---|---|---|---|---|---|---|---|
| 15 | MØRE OG ROMSDAL . | 967,6 | 263,5 | 10,3 | 227,5 | 259,8 | 129,8 | 86,9 | 15 | 13 | 12 |
| 1502 | MOLDE ..... | 135,0 | 28,4 | 0,4 | 27,0 | 52,7 | 16,1 | 10,8 | 24 | 29 | 36 |
| 1503 | KRISTIANSUND .... | 81,8 | 24,8 | 1,4 | 17,5 | 24,1 | 9,2 | 6,1 | 22 | 39 | 7 |
| 1504 | ÅLESUND ..... | 191,6 | 45,8 | 1,3 | 41,5 | 57,3 | 28,1 | 18,8 | 11 | 3 | - |
| 1511 | VANYLVEN ..... | 13,9 | 4,4 | 0,2 | 3,4 | 2,5 | 2,1 | 1,4 | 22 | 29 | 14 |
| 1514 | SANDE ..... | 11,6 | 3,9 | 0,3 | 3,2 | 2,1 | 1,4 | 0,9 | 21 | 33 | 15 |
| 1515 | HERØY ..... | 25,9 | 8,5 | 0,7 | 7,5 | 3,8 | 3,7 | 2,5 | 6 | 13 | 3 |
| 1516 | ULSTEIN ..... | 24,9 | 6,2 | 0,4 | 5,0 | 6,8 | 4,1 | 2,8 | 2 | -3 | -7 |
| 1517 | HAREID ..... | 16,6 | 4,9 | 0,4 | 4,2 | 3,7 | 2,2 | 1,5 | 19 | 15 | 25 |
| 1519 | VOLDA ..... | 26,5 | 7,5 | 0,4 | 6,8 | 6,4 | 3,5 | 2,3 | 23 | 23 | 25 |
| 1520 | ØRSTA ..... | 33,9 | 9,4 | 0,4 | 8,5 | 8,8 | 4,3 | 2,9 | 10 | 2 | 9 |
| 1523 | ØRSKOG ..... | 7,0 | 2,0 | 0,1 | 1,7 | 1,4 | 1,1 | 0,7 | 36 | 21 | 36 |
| 1524 | NORDDAL ..... | 7,1 | 3,4 | - | 1,4 | 1,1 | 0,7 | 0,5 | 25 | 36 | -1 |
| 1525 | STRANDA ..... | 19,6 | 5,6 | 0,1 | 4,6 | 4,2 | 3,1 | 2,1 | 10 | 8 | 3 |
| 1526 | STORDAL ..... | 3,8 | 0,9 | - | 0,7 | 1,2 | 0,6 | 0,4 | 19 | 14 | 47 |
| 1528 | SYKKYLVEN ..... | 29,6 | 6,7 | 0,2 | 5,9 | 9,5 | 4,5 | 3,0 | 9 | -5 | 26 |
| 1529 | SKODJE ..... | 10,3 | 3,2 | 0,1 | 2,8 | 2,2 | 1,3 | 0,8 | 17 | 18 | 3 |
| 1531 | SULA ..... | 25,0 | 7,0 | 0,3 | 6,5 | 6,1 | 3,2 | 2,2 | 20 | 19 | 23 |
| 1532 | GISKE ..... | 19,2 | 5,8 | 0,6 | 5,4 | 3,5 | 2,7 | 1,8 | -2 | -11 | -5 |
| 1534 | HARAM ..... | 36,2 | 10,3 | 0,5 | 9,1 | 7,7 | 5,5 | 3,7 | 28 | 24 | 41 |
| 1535 | VESTNES ..... | 25,0 | 5,9 | 0,2 | 5,7 | 9,1 | 2,6 | 1,8 | 11 | 13 | 4 |
| 1539 | RAUMA ..... | 30,0 | 8,5 | 0,1 | 8,0 | 6,0 | 4,5 | 3,0 | - | -18 | 12 |
| 1543 | NESSET ..... | 10,3 | 4,3 | - | 2,7 | 1,4 | 1,1 | 0,8 | 8 | 16 | -5 |
| 1545 | MIDSUND ..... | 7,6 | 2,5 | 0,1 | 2,3 | 1,0 | 1,1 | 0,8 | 17 | 15 | 24 |
| 1546 | SANDØY ..... | 4,5 | 1,4 | 0,1 | 1,2 | 0,8 | 0,7 | 0,4 | -20 | -20 | -12 |
| 1547 | AUKRA ..... | 9,2 | 2,6 | 0,2 | 2,5 | 1,9 | 1,3 | 0,9 | 17 | -6 | 24 |
| 1548 | FRÆNA ..... | 27,0 | 7,9 | 0,4 | 7,9 | 5,5 | 3,4 | 2,3 | 13 | 9 | 13 |
| 1551 | EIDE ..... | 9,4 | 2,9 | 0,1 | 2,7 | 1,5 | 1,4 | 0,9 | 19 | 15 | 39 |
| 1554 | AVERØY ..... | 16,8 | 4,8 | 0,4 | 4,3 | 4,2 | 2,0 | 1,4 | 31 | 40 | 55 |
| 1556 | FREI ..... | 11,1 | 3,7 | 0,4 | 3,2 | 1,6 | 1,5 | 1,0 | 14 | 9 | 26 |
| 1557 | GJEMNES ..... | 7,3 | 2,4 | 0,1 | 2,3 | 1,1 | 0,9 | 0,6 | 25 | 20 | 30 |
| 1560 | TINGVOLL ..... | 7,6 | 2,5 | 0,1 | 2,3 | 1,3 | 0,9 | 0,6 | 7 | 8 | -2 |
| 1563 | SUNNDAL ..... | 33,5 | 10,9 | 0,1 | 8,1 | 8,3 | 3,7 | 2,5 | 18 | 36 | -17 |
| 1566 | SURNADAL ..... | 18,8 | 5,2 | 0,1 | 3,5 | 4,9 | 3,0 | 2,0 | 26 | 7 | 69 |
| 1567 | RINDAL ..... | 5,8 | 2,0 | - | 1,4 | 1,1 | 0,8 | 0,5 | 2 | 4 | 5 |
| 1569 | AURE ..... | 7,7 | 2,3 | 0,1 | 2,0 | 1,7 | 1,0 | 0,7 | 7 | 8 | 1 |
| 1571 | HALSA ..... | 5,3 | 1,4 | - | 1,4 | 1,4 | 0,7 | 0,5 | 15 | -8 | 55 |
| 1572 | TUSTNA ..... | 3,0 | 1,0 | 0,1 | 0,8 | 0,5 | 0,4 | 0,3 | 20 | 18 | 21 |
| 1573 | SMØLA ..... | 8,2 | 2,6 | 0,1 | 2,4 | 1,4 | 1,1 | 0,7 | 12 | 9 | 27 |

TABELL 2. SKATTEREKNESKAP. INNBETALT OG FORDELT SKATT. FEBRUAR, 1987. MILL.KR

| NR. | KOMMUNE | SKATTE-INNGANG I ALT | ORDINÆR SKATT TIL PRIMÆR-KOM-MUNEN | HERAV KOM-MUNAL SJØ-MANNS-SKATT | MEDLEMS-AVGIFT-TIL FOLKE-TRYGDA | ARBEIDS-GJEVAR-AVGIFT TIL FOLKE-TRYGDA | ORDINÆR SKATT TIL FYLKES-KOM-MUNEN | OLJE-SKATT, INN-TEKTS-SKATT STAT, FELLES-SKATT MV. |
|---|---|---|---|---|---|---|---|---|
| 15 | MØRE OG ROMSDAL . | 437,7 | 119,6 | 5,2 | 93,4 | 126,3 | 55,2 | 43,2 |
| 1502 | MOLDE ..... | 58,2 | 13,1 | 0,2 | 11,6 | 19,8 | 7,6 | 6,0 |
| 1503 | KRISTIANSUND .... | 44,6 | 15,1 | 0,7 | 8,7 | 13,5 | 4,1 | 3,2 |
| 1504 | ÅLESUND ..... | 80,7 | 16,7 | 0,6 | 13,6 | 30,1 | 11,3 | 8,9 |
| 1511 | VANYLVEN ..... | 5,4 | 1,7 | 0,1 | 0,9 | 1,3 | 0,9 | 0,7 |
| 1514 | SANDE ..... | 5,3 | 1,8 | 0,1 | 1,3 | 1,3 | 0,5 | 0,4 |
| 1515 | HERØY ..... | 8,6 | 3,2 | 0,4 | 2,3 | 1,0 | 1,2 | 0,9 |
| 1516 | ULSTEIN ..... | 15,4 | 3,8 | 0,2 | 2,7 | 4,1 | 2,7 | 2,1 |
| 1517 | HAREID ..... | 6,8 | 1,9 | 0,2 | 1,4 | 2,0 | 0,9 | 0,7 |
| 1519 | VOLDA ..... | 7,6 | 2,4 | 0,2 | 1,9 | 1,4 | 1,1 | 0,8 |
| 1520 | ØRSTA ..... | 21,8 | 5,6 | 0,2 | 5,1 | 6,7 | 2,5 | 1,9 |
| 1523 | ØRSKOG ..... | 1,9 | 0,6 | - | 0,4 | 0,3 | 0,4 | 0,3 |
| 1524 | NORDDAL ..... | 3,9 | 2,3 | - | 0,5 | 0,8 | 0,2 | 0,2 |
| 1525 | STRANDA ..... | 7,2 | 1,8 | - | 1,4 | 2,2 | 1,0 | 0,8 |
| 1526 | STORDAL ..... | 2,1 | 0,5 | - | 0,3 | 0,9 | 0,3 | 0,2 |
| 1528 | SYKKYLVEN ..... | 21,5 | 4,6 | 0,1 | 4,9 | 7,3 | 2,7 | 2,1 |
| 1529 | SKODJE ..... | 3,5 | 1,2 | 0,1 | 0,8 | 0,9 | 0,3 | 0,3 |
| 1531 | SULA ..... | 11,9 | 3,0 | 0,1 | 2,6 | 4,0 | 1,3 | 1,0 |
| 1532 | GISKE ..... | 5,6 | 1,8 | 0,3 | 1,6 | 0,9 | 0,7 | 0,6 |
| 1534 | HARAM ..... | 13,0 | 3,8 | 0,3 | 3,2 | 2,5 | 2,0 | 1,5 |
| 1535 | VESTNES ..... | 18,0 | 4,1 | 0,1 | 4,5 | 6,0 | 2,0 | 1,5 |
| 1539 | RAUMA ..... | 13,8 | 3,8 | - | 3,4 | 2,7 | 2,2 | 1,7 |
| 1543 | NESSET ..... | 3,4 | 2,2 | - | 0,6 | 0,1 | 0,3 | 0,2 |
| 1545 | MIDSUND ..... | 4,0 | 1,2 | 0,1 | 1,1 | 0,7 | 0,5 | 0,4 |
| 1546 | SANDØY ..... | 1,4 | 0,4 | 0,1 | 0,3 | 0,2 | 0,2 | 0,2 |
| 1547 | AUKRA ..... | 2,3 | 0,5 | 0,1 | 0,5 | 0,9 | 0,3 | 0,2 |
| 1548 | FRÆNA ..... | 9,6 | 3,0 | 0,2 | 2,8 | 1,7 | 1,2 | 0,9 |
| 1551 | EIDE ..... | 3,8 | 1,0 | - | 1,0 | 0,9 | 0,5 | 0,4 |
| 1554 | AVERØY ..... | 5,7 | 1,8 | 0,2 | 1,5 | 1,1 | 0,7 | 0,6 |
| 1556 | FREI ..... | 3,1 | 1,1 | 0,2 | 0,9 | 0,2 | 0,5 | 0,4 |
| 1557 | GJEMNES ..... | 1,5 | 0,5 | - | 0,5 | 0,2 | 0,2 | 0,1 |
| 1560 | TINGVOLL ..... | 1,8 | 0,7 | - | 0,6 | 0,2 | 0,2 | 0,2 |
| 1563 | SUNNDAL ..... | 25,6 | 8,7 | - | 6,0 | 6,4 | 2,5 | 1,9 |
| 1566 | SURNADAL ..... | 7,2 | 2,1 | - | 1,4 | 2,1 | 0,9 | 0,7 |
| 1567 | RINDAL ..... | 3,2 | 1,1 | - | 0,6 | 0,9 | 0,4 | 0,3 |
| 1569 | AURE ..... | 3,1 | 1,0 | 0,1 | 0,7 | 0,6 | 0,4 | 0,3 |
| 1571 | HALSA ..... | 1,0 | 0,2 | - | 0,3 | 0,2 | 0,2 | 0,2 |
| 1572 | TUSTNA ..... | 0,8 | 0,3 | - | 0,3 | 0,1 | 0,1 | 0,1 |
| 1573 | SMØLA ..... | 3,3 | 1,2 | 0,1 | 1,1 | 0,3 | 0,4 | 0,3 |

BANKAR. NOREGS POSTSPAREBANK, FORRETNINGS- OG SPAREBANKAR. DISPONERTE UTLÅN TIL OG BANKINNSKOT FRÅ FØRETAK, KOMMUNAR OG PRIVATPERSONAR. 31. DESEMBER 1984 OG 1985

Tala byggjer på oppgåver som bankane sender inn til Statistisk Sentralbyrå. For forretningsbankane er tala basert på total teljing, mens dei for sparebankane er rekna ut frå eit utval av bankar.

Utlån etter lisens og utlån i norske kroner for direkte finansiering av oljeverksemd er ikkje rekna med. Utlånstala er før en bloc-avskrivingar.

Fordelinga på fylke gjeld låntakarane, respektive innskytarane, sitt fylke.

Tabell 1. Noregs Postsparebank, forretnings- og sparebankar. Disponerte utlån[1] til føretak, kommunar og privatpersonar, etter låntakarsektor og -næring. 31. desember 1984 og 1985. Mill.kr

| Låntakarsektor og -næring | I alt | | Noregs Postsparebank | | Forretningsbankar[2] | | Sparebankar[2)3)] | |
|---|---|---|---|---|---|---|---|---|
| | 31/12 1984 | 31/12 1985* | 31/12 1984 | 31/12 1985* | 31/12 1984 | 31/12 1985* | 31/12 1984 | 31/12 1985* |
| DISPONERTE UTLÅN I ALT | 9869,2 | 12876,6 | 283,0 | 288,1 | 5051,3 | 6853,0 | 4534,9 | 5735,5 |
| 03. Kommuneforv. og kommuneføretak | 575,9 | 625,4 | 31,2 | 24,5 | 254,9 | 261,2 | 289,8 | 339,7 |
| 01. Fylkeskommunar | 82,8 | 90,4 | 2,5 | 2,3 | 31,8 | 44,6 | 48,5 | 43,5 |
| 02. Kommunar | 441,7 | 485,1 | 27,0 | 20,8 | 206,4 | 202,2 | 208,3 | 262,1 |
| 03. Kommuneføretak | 51,4 | 49,9 | 1,7 | 1,4 | 16,7 | 14,4 | 33,0 | 34,1 |
| Sektor 14-17 etter næring i alt[4] | 4452,6 | 5516,6 | 136,5 | 123,7 | 2668,8 | 3499,0 | 1647,3 | 1893,9 |
| 01. Jordbruk og skogbruk | 433,4 | 465,4 | - | - | 75,5 | 88,1 | 357,9 | 377,3 |
| 02. Fiske og fangst | 460,9 | 586,3 | - | - | 338,8 | 411,5 | 122,1 | 174,8 |
| 03. Oljeutvinning og bergverksdrift | 27,4 | 36,3 | - | - | 14,4 | 19,4 | 13,0 | 16,9 |
| Industri i alt | 1009,0 | 1246,7 | 0,6 | 0,6 | 769,6 | 931,4 | 238,8 | 314,7 |
| 04. Produksjon av næringsmidlar, drikkevarer og tobakksvarer | 298,0 | 334,2 | - | - | 226,4 | 259,0 | 71,6 | 75,2 |
| 05. Produksjon av tekstil- og kledevarer, lær og lærvarer | 58,1 | 74,8 | - | - | 44,9 | 61,5 | 13,2 | 13,3 |
| 06. Produksjon av trevarer. | 132,0 | 156,6 | 0,2 | 0,3 | 91,2 | 100,5 | 40,6 | 55,8 |
| 07. Treforedling | 8,5 | 10,4 | - | - | 7,7 | 8,8 | 0,8 | 1,6 |
| 08. Grafisk prod. og forlagsverksemd | 31,7 | 38,3 | - | - | 17,5 | 18,2 | 14,2 | 20,1 |
| 09. Prod. av kjem. produkt, mineralolje-, kull-, gummi- og plastprod. | 86,5 | 112,2 | 0,1 | - | 80,5 | 94,8 | 5,9 | 17,4 |
| 10. Prod. av mineralske produkt | 32,5 | 55,2 | - | - | 18,7 | 26,7 | 13,8 | 28,5 |
| 11. Prod. av metall | 14,7 | 17,5 | - | - | 12,3 | 13,4 | 2,4 | 4,1 |
| 12. Byggjing av farty | 213,5 | 284,9 | - | - | 169,1 | 226,3 | 44,4 | 58,6 |
| 13. Prod. av verkstadprod. (ekskl. byggjing av farty) | 119,3 | 139,6 | 0,2 | 0,2 | 96,7 | 114,6 | 22,4 | 24,8 |
| 14. Industriprod. elles | 14,2 | 23,0 | 0,1 | 0,1 | 4,6 | 7,6 | 9,5 | 15,3 |
| 15. Kraft- og vassforsyning[5] | 24,4 | 34,8 | 6,9 | 6,2 | 4,6 | 14,1 | 12,9 | 14,5 |
| 16. Byggje- og anleggsverksemd | 306,5 | 458,8 | 0,1 | 0,1 | 184,8 | 289,4 | 121,6 | 169,3 |
| 17. Varehandel | 1025,9 | 1309,5 | 0,3 | 0,1 | 741,9 | 947,1 | 283,7 | 362,3 |
| 18. Hotell- og restaurantdrift | 83,7 | 116,8 | 2,8 | 2,4 | 53,8 | 73,4 | 27,1 | 41,0 |
| 19. Utanriks sjøfart | 11,6 | 31,8 | - | - | 11,5 | 31,7 | 0,1 | 0,1 |
| 20. Transport, lagring, post- og telekommunikasjonar (ekskl. utanriks sjøfart) | 421,3 | 528,5 | 111,6 | 101,5 | 174,0 | 268,2 | 135,7 | 158,8 |
| 21. Finansiering, eigedomsdrift og forretn.messig tenesteyting | 394,5 | 422,2 | 10,9 | 9,2 | 167,0 | 276,1 | 216,6 | 136,9 |
| 22. Offentleg, sosial og privat tenesteyting | 254,0 | 279,5 | 3,3 | 3,6 | 132,9 | 148,6 | 117,8 | 127,3 |
| 18. Lønnstakarar o.l. | 4793,1 | 6673,4 | 114,2 | 139,4 | 2111,8 | 3063,5 | 2567,1 | 3470,5 |
| 20. Andre private sektorar | 47,6 | 61,2 | 1,1 | 0,5 | 15,8 | 29,3 | 30,7 | 31,4 |

1) Ikkje medrekna utlån etter lisens og utlån i norske kroner for direkte finansiering av oljeverksemd.
2) Næringane 03 Oljeutvinning og bergverksdrift, 17 Varehandel og 21 Finansiering, eigedomsdrift og forretningsmessig tenesteyting inneheld også einskilde tal som gjeld oljeverksemd. Fordelinga av desse på dei respektive næringar er til dels rekna ut. F.o.m. 31/10 1985 har Sparebanken Oslo Akershus og Fellesbanken, gått saman til Sparebanken ABC. Tala for dei to periodane er derfor ikkje heilt samanliknbare.
3) Tala er gitt med atterhald, da dei er rekna ut frå eit utval av bankar.
4) Føretak i sektorane 14 Statsføretak, 15 Private ikkje-personlege føretak, 16 Personlege føretak og 17 Personleg næringsdrivande.
5) Kommunale kraft- og vassverk er med under sektor 03 Kommuneforvaltninga og kommuneføretak.

Tabell 2. Noregs Postsparebank, forretnings- og sparebankar. Bankinnskot frå føretak, kommunar og privatpersonar, etter innskytarsektor og -næring. 31. desember 1984 og 1985. Mill.kr

| Innskytarsektor og -næring | I alt | | Noregs Postsparebank | | Forretningsbankar[1] | | Sparebankar[1)2)] | |
|---|---|---|---|---|---|---|---|---|
| | 31/12 1984 | 31/12 1985* | 31/12 1984 | 31/12 1985* | 31/12 1984 | 31/12 1985* | 31/12 1984 | 31/12 1985* |
| BANKINNSKOT I ALT | 10672,5 | 12632,4 | 877,8 | 1011,3 | 4226,8 | 5240,3 | 5567,9 | 6380,8 |
| 03. Kommuneforv. og kommuneføretak | 618,8 | 839,4 | - | - | 292,3 | 341,9 | 326,5 | 497,5 |
| 01. Fylkeskommunar | 157,0 | 171,3 | - | - | 106,3 | 91,0 | 50,7 | 80,3 |
| 02. Kommunar | 268,9 | 417,6 | - | - | 96,0 | 144,7 | 172,9 | 272,9 |
| 03. Kommuneføretak | 192,9 | 250,5 | - | - | 90,0 | 106,2 | 102,9 | 144,3 |
| Sektor 14-17 etter næring i alt[3] | 2880,3 | 3541,3 | - | - | 1705,1 | 2332,2 | 1175,2 | 1209,1 |
| 01. Jordbruk og skogbruk | 379,7 | 422,3 | - | - | 31,6 | 32,9 | 348,1 | 389,4 |
| 02. Fiske og fangst | 270,1 | 425,7 | - | - | 202,6 | 336,9 | 67,5 | 88,8 |
| 03. Oljeutvinning og bergverksdrift | 28,3 | 29,3 | - | - | 9,6 | 11,8 | 18,7 | 17,5 |
| Industri i alt | 636,0 | 990,6 | - | - | 496,9 | 796,6 | 139,1 | 194,0 |
| 04. Produksjon av næringsmidlar, drikkevarer og tobakksvarer | 67,3 | 159,7 | - | - | 52,2 | 137,3 | 15,1 | 22,4 |
| 05. Produksjon av tekstil- og kledevarer, lær og lærvarer | 39,4 | 74,3 | - | - | 32,4 | 62,9 | 7,0 | 11,4 |
| 06. Produksjon av trevarer. | 84,0 | 119,0 | - | - | 33,4 | 58,5 | 50,6 | 60,5 |
| 07. Treforedling | 1,3 | 0,5 | - | - | 1,3 | 0,2 | - | 0,3 |
| 08. Grafisk prod. og forlagsverksemd | 12,6 | 17,2 | - | - | 8,2 | 10,2 | 4,4 | 7,0 |
| 09. Prod. av kjem. produkt, mineralolje-, kull-, gummi- og plastprod. | 21,6 | 24,9 | - | - | 19,5 | 21,7 | 2,1 | 3,2 |
| 10. Prod. av mineralske produkt | 15,2 | 22,7 | - | - | 5,0 | 7,2 | 10,2 | 15,5 |
| 11. Prod. av metall | 3,2 | 3,7 | - | - | - | - | 3,2 | 3,7 |
| 12. Byggjing av farty | 313,4 | 472,5 | - | - | 282,6 | 419,1 | 30,8 | 53,4 |
| 13. Prod. av verkstadprod. (ekskl. byggjing av farty) | 71,8 | 91,7 | - | - | 59,9 | 76,1 | 11,9 | 15,6 |
| 14. Industriprod. elles | 6,2 | 4,4 | - | - | 2,4 | 3,4 | 3,8 | 1,0 |
| 15. Kraft- og vassforsyning[4] | 52,6 | 39,4 | - | - | 32,7 | 17,9 | 19,9 | 21,5 |
| 16. Byggje- og anleggsverksemd | 130,3 | 130,4 | - | - | 76,1 | 74,9 | 54,2 | 55,5 |
| 17. Varehandel | 612,1 | 785,6 | - | - | 475,2 | 635,9 | 136,9 | 149,7 |
| 18. Hotell- og restaurantdrift | 20,5 | 31,8 | - | - | 12,0 | 18,5 | 8,5 | 13,3 |
| 19. Utanriks sjøfart | 73,9 | 49,4 | - | - | 73,8 | 49,3 | 0,1 | 0,1 |
| 20. Transport, lagring, post- og telekommunikasjonar (ekskl. utanriks sjøfart) | 165,7 | 163,8 | - | - | 118,8 | 111,9 | 46,9 | 51,9 |
| 21. Finansiering, eigedomsdrift og forretn.messig tenesteyting | 257,7 | 237,4 | - | - | 109,6 | 160,5 | 148,1 | 76,9 |
| 22. Offentleg, sosial og privat tenesteyting | 253,4 | 235,6 | - | - | 66,2 | 85,1 | 187,2 | 150,5 |
| 18. Lønnstakarar o.l. | 7045,3 | 8108,0 | 863,1 | 993,0 | 2208,5 | 2537,9 | 3973,7 | 4577,1 |
| 20. Andre private sektorar | 128,1 | 143,7 | 14,7 | 18,3 | 20,9 | 28,3 | 92,5 | 97,1 |

1) Sjå note 2, tabell 1.
2) Sjå note 3, tabell 1.
3) Føretak i sektorane 14 Statsføretak, 15 Private ikkje-personlege føretak, 16 Personlege føretak og 17 Personleg næringsdrivande.
4) Kommunale kraft- og vassverk er med under sektor 03 Kommuneforvaltninga og kommuneføretak.

## PUBLIKASJONAR UNDER UTSENDING FRÅ STATISTISK SENTRALBYRÅ I MARS OG APRIL 1987

I serien Noregs offisielle statistikk (NOS):

Skogstatistikk 1985 Sidetal 98 (NOS B; 657) 30 kr

Barnehager og fritidshjem 1985 Sidetal 57 (NOS B; 656) 25 kr

Olje- og gassvirksomhet 4. kvartal 1986 Statistikk og analyse Sidetal 85 (NOS B; 650) 40 kr

Kredittmarkedstatistikk Fordringer og gjeld overfor utlandet 1984 og 1985 Sidetal 92 (NOS B; 653) 25 kr

Lønnsstatistikk for ansatte i forsikringsvirksomhet 1. september 1986 Sidetal 42 (NOS B; 666) 30 kr

Bygge- og anleggsstatistikk 1985 Sidetal 78 (NOS B; 664) 40 kr

Tjenesteyting 1985 Forretningsmessig tjenesteyting, utleie av maskiner og utstyr, renovasjon og reingjøring, vaskeri- og renserivirksomhet Sidetal 68 (NOS B; 663) 40 kr

Lønnsstatistikk for ansatte i forretningsmessig tjenesteyting og i interesseorganisasjoner 1. september 1986 Sidetal 58 (NOS B; 667) 40 kr

Lønnsstatistikk for ansatte i bankvirksomhet 1. september 1986 Sidetal 46 (NOS B; 665) 30 kr

Bilverkstader mv. 1985 Reparasjon av kjørety, hushaldningsapparat og varer for personleg bruk Sidetal 44 (NOS B; 662) 30 kr

Sivilrettsstatistikk 1985 Sidetal 47 (NOS B; 670) 30 kr

Utdanningsstatistikk Videregående skoler 1. oktober 1984 Sidetal 150 (NOS B; 659) 35 kr

## BYRÅETS VEKE- OG MÅNADSPUBLIKASJONAR

Abonnementsprisane for Byråets veke- og månadspublikasjonar er for året 1987 fastsett til:

| | | Pr. år | Pr. hefte |
|---|---|---|---|
| Statistisk ukehefte | kr | 300 | 15 |
| Statistisk månedshefte | " | 200 | 20 |
| Månedsstatistikk over utenrikshandelen | " | 160 | 20 |
| Bank- og kredittstatistikk. Aktuelle tall | " | 260 | 15 |
| Økonomiske analyser | " | 120 | 15 |
| Nye distriktstal (pr. fylke) | " | 90 | 10 |
| Kvartalsvis byggearealstatistikk | " | 160 | 40 |

PRIS PR. AR KR 90,00 PRIS PR. HEFTE KR 10,00

## SYSTEMATISK OVERSIKT OVER EMNEGRUPPENE

### 0 GENERELLE EMNE

00 Generelle emne, nasjonalt
01 Generelle emne, regionalt
09 Andre generelle emne

### 1 NATURRESSURSAR OG NATURMILJØ

10 Ressurs- og miljørekneskap og andre generelle ressurs- og miljøemne
11 Areal
12 Energi
13 Luft
14 Vatn
15 Mineral
16 Skog og planteliv
17 Dyreliv
18 Naturmiljø - levekår og økonomi
19 Andre ressurs- og miljøemne

### 2 SOSIODEMOGRAFISKE EMNE

20 Generelle sosiodemografiske emne
21 Befolkning
22 Helsetilhøve og helseteneste
23 Utdanning og skolevesen
24 Kulturelle tilhøve, generell tidsbruk, ferie og fritid
25 Sosiale tilhøve og sosialvesen
26 Rettstilhøve og rettsvesen
27 Levekår elles
29 Andre sosiodemografiske emne

### 3 SOSIOØKONOMISKE EMNE

30 Generelle sosioøkonomiske emne
31 Folketeljingar
32 Arbeidskraft
33 Løn
34 Personleg inntekt og formue
35 Personleg forbruk
36 Bustader og butilhøve
39 Andre sosioøkonomiske emne

### 4 NÆRINGSØKONOMISKE EMNE

40 Generelle næringsøkonomiske emne
41 Jordbruk, skogbruk, jakt, fiske og fangst
42 Oljeutvinning, bergverksdrift, industri og kraftforsyning
43 Byggje- og anleggsverksemd
44 Utanrikshandel
45 Varehandel
46 Samferdsel og reiseliv
47 Tenesteyting
49 Andre næringsøkonomiske emne

### 5 SAMFUNNSØKONOMISKE EMNE

50 Nasjonalrekneskap og andre generelle samfunnsøkonomiske emne
51 Offentleg forvaltning
52 Finansinstitusjonar, pengar og kreditt
53 Konjunkturar
59 Andre samfunnsøkonomiske emne

### 6 SAMFUNNSORGANISATORISKE EMNE

60 Generelle samfunnsorganisatoriske emne
61 Administrative emne
62 Politiske emne
69 Andre samfunnsorganisatoriske emne

## STANDARDTEIKN

| | | | |
|---|---|---|---|
| Tal er umogleg | . | Mindre enn 0,5 av den brukte eininga | 0 |
| Oppgåve manglar | .. | Førebels tal | * |
| Oppgåve manglar førebels | ... | Brot i den loddrette serien | — |
| Tal kan ikkje offentliggjerast | : | Brot i den vassrette serien | \| |
| Null | - | | |

ISSN 0800-823X

# Nye distrikts-tal

STATISTISK SENTRALBYRÅ

Oslo: Postboks 8131 Dep
0033 Oslo 1
Tlf. (02) *41 38 20

Kongsvinger: Postboks 510
Stasjonssida
2201 Kongsvinger
Tlf. (066) * 16 111

Nr. 5/87

18. mai 1987

## MØRE OG ROMSDAL

### INNHALD

| Emne | | Side |
|---|---|---|
| 41 | Lakse- og sjøaurefiske, 1986 (K) ..... | 1 |
| 43 | Byggjearealstatistikk, 1986 (K) ..... | 4 |
| 51 | Skatterekneskap. Innbetalt og fordelt skatt, januar-mars 1987 (K) ..... | 7 |
| 51 | Skattestatistikk. Etterskotspliktige skattytarar, 1985 ..... | 10 |
| | Publikasjonar under utsending frå Statistisk Sentralbyrå i april og mai 1987 ..... | 12 |

Tilføyinga (K) viser at tabellen inneheld kommunetal.

Statistisk Sentralbyrå ber om å bli oppgitt som kjelde når oppgåver frå dette heftet vert gjengitte.

# LAKSE- OG SJØAUREFISKE 1986

Førebels tal frå Statistisk Sentralbyrå for lakse- og sjøaurefiske i 1986 syner ein total fangst i Møre og Romsdal på 138 tonn. Av dette blei 104 tonn fiska i sjøen og omlag 34 tonn i elvane. Fangstmengda i 1985 var 114 tonn. Det året utgjorde sjøfisket omlag 75 tonn, medan omlag 40 tonn blei tatt i elvane.

Verdien av samla fangst i Møre og Romsdal er utrekna til 4,5 mill. kroner i 1986. I 1985 var verdien 4,1 mill. kroner.

Vekta av fisken gjeld kg rund fisk, og verdien er den fiskaren oppnår ved sal, utan frådrag av driftsutgifter mv.

Frå og med 1979 byggjer statistikken over drivgarnfisket på fangstdagbøker som Statistisk Sentralbyrå mottar direkte frå fiskarane. For anna lakse- og sjøaurefiske er statistikken utarbeidd på grunnlag av oppgåver frå laksestyra. I denne meldinga er fangsten frå drivgarnfisket og anna sjøfiske slått saman.

Tal for heile landet vil bli publisert i Statistisk ukehefte.

Tabell 1. Lakse- og sjøaurefiske. 1985 og 1986

| Fiskeslag | Møre og Romsdal fylke | | Sunnmøre laksedistrikt | | Romsdal laksedistrikt | | Nordmøre laksedistrikt[1] | |
|---|---|---|---|---|---|---|---|---|
| | 1985 | 1986 | 1985 | 1986 | 1985 | 1986 | 1985 | 1986 |
| | | | Fangstmengd, kg | | | | | |
| Samla fangst | 114 142 | 137 781 | 41 268 | 38 620 | 25 585 | 42 263 | 47 289 | 56 898 |
| Laks | 102 847 | 126 400 | 39 237 | 36 579 | 24 234 | 40 532 | 39 376 | 49 289 |
| Laks, under ca. 3 kg[2] | 59 586 | 56 324 | 27 529 | 23 688 | 15 355 | 19 390 | 16 702 | 13 246 |
| Laks, ca. 3 kg og over | 43 261 | 70 076 | 11 708 | 12 891 | 8 879 | 21 142 | 22 674 | 36 043 |
| Sjøaure, sjørøye | 11 295 | 11 381 | 2 031 | 2 041 | 1 351 | 1 731 | 7 913 | 7 609 |
| Sjøfiske | 74 505 | 104 196 | 20 973 | 23 185 | 19 066 | 35 322 | 34 466 | 45 689 |
| Laks | 73 296 | 102 539 | 20 793 | 23 053 | 18 852 | 34 591 | 33 651 | 44 895 |
| Sjøaure, sjørøye | 1 209 | 1 657 | 180 | 132 | 214 | 731 | 815 | 794 |
| Elvefiske | 39 637 | 33 585 | 20 295 | 15 435 | 6 519 | 6 941 | 12 823 | 11 209 |
| Laks | 29 551 | 23 861 | 18 444 | 13 526 | 5 382 | 5 941 | 5 725 | 4 394 |
| Sjøaure, sjørøye | 10 086 | 9 724 | 1 851 | 1 909 | 1 137 | 1 000 | 7 098 | 6 815 |
| | | | Fangstverdi, 1000 kr | | | | | |
| Samla fangst | 4 089 | 4 449 | 1 252 | 1 294 | 984 | 1 305 | 1 853 | 1 900 |
| Sjøfiske | 2 862 | 3 466 | 705 | 823 | 753 | 1 096 | 1 404 | 1 547 |
| Elvefiske | 1 227 | 1 033 | 547 | 471 | 230 | 209 | 449 | 353 |

1) Til Nordmøre laksedistrikt høyrer ein del av Hemne kommune i Sør-Trøndelag.
2) Medrekna pukkellaks.

Tabell 2. Samla fangst av laks og sjøaure etter laksedistrikt og reiskap. 1985 og 1986. Kg

| Reiskap | Møre og Romsdal fylke | | Sunnmøre laksedistrikt | | Romsdal laksedistrikt | | Nordmøre laksedistrikt | |
|---|---|---|---|---|---|---|---|---|
| | 1985 | 1986 | 1985 | 1986 | 1985 | 1986 | 1985 | 1986 |
| Sjøfiske i alt | 74 505 | 104 196 | 20 973 | 23 185 | 19 066 | 35 322 | 34 466 | 45 689 |
| Kilenot | 8 087 | 9 364 | 881 | 323 | 1 120 | 2 634 | 6 086 | 6 407 |
| Krokgarn | 18 703 | 23 383 | 13 036 | 15 519 | 1 450 | 2 959 | 4 217 | 4 905 |
| Sitjenot | 266 | - | - | - | - | - | 266 | - |
| Drivgarn | 46 149 | 70 174 | 5 756 | 6 068 | 16 496 | 29 729 | 23 897 | 34 377 |
| Annan reiskap | 1 300 | 1 275 | 1 300 | 1 275 | - | - | - | - |
| Elvefiske i alt | 39 637 | 33 585 | 20 295 | 15 435 | 6 519 | 6 941 | 12 823 | 11 209 |
| Stong | 39 637 | 33 585 | 20 295 | 15 435 | 6 519 | 6 941 | 12 823 | 11 209 |

Tabell 3. Sjøfiske av laks etter laksedistrikt og kommune. 1985 og 1986. Kg

| Laksedistrikt<br>Kommune | | 1985 | 1986 |
|---|---|---|---|
| Laks i alt | | 73 296 | 102 539 |
| Sunnmøre laksedistrikt i alt | | 20 793 | 23 053 |
| 1504 | Ålesund | 1 191 | 1 371 |
| 1511 | Vanylven | 344 | 842 |
| 1514 | Sande | 297 | 268 |
| 1515 | Herøy | 3 922 | 6 138 |
| 1516 | Ulstein | 224 | 200 |
| 1517 | Hareid | 270 | 310 |
| 1519 | Volda | 318 | 302 |
| 1520 | Ørsta | 2 595 | 1 975 |
| 1523 | Ørskog | 1 230 | 1 075 |
| 1524 | Norddal | 112 | 42 |
| 1525 | Stranda | 713 | 385 |
| 1528 | Sykkylven | 2 276 | 2 192 |
| 1529 | Skodje | 12 | - |
| 1532 | Giske | 4 669 | 5 238 |
| 1534 | Haram | 2 620 | 2 715 |
| Romsdal laksedistrikt i alt | | 18 852 | 34 591 |
| 1502 | Molde | 1 368 | 433 |
| 1535 | Vestnes | 501 | 1 599 |
| 1539 | Rauma | 589 | 1 309 |
| 1543 | Nesset | 187 | 181 |
| 1545 | Midsund | 306 | 785 |
| 1546 | Sandøy | 11 549 | 20 754 |
| 1547 | Aukra | 1 699 | 2 850 |
| 1548 | Fræna | 2 653 | 6 680 |
| Nordmøre laksedistrikt i alt | | 33 651 | 44 895 |
| 1503 | Kristiansund | 1 743 | 2 531 |
| 1551 | Eide | 1 473 | 1 807 |
| 1554 | Averøy | 2 507 | 4 247 |
| 1557 | Gjemnes | 286 | 294 |
| 1560 | Tingvoll | 1 477 | 1 497 |
| 1563 | Sunndal | 151 | 151 |
| 1566 | Surnadal | 2 623 | 3 360 |
| 1569 | Aure | 307 | 33 |
| 1571 | Halsa | 571 | 742 |
| 1572 | Tustna | 2 484 | 2 728 |
| 1573 | Smøla | 20 029 | 27 505 |

Tabell 4. Elvefiske av laks etter laksedistrikt og elv. 1985 og 1986. Kg

| Laksedistrikt<br>Elv | 1985 | 1986 |
|---|---|---|
| Laks i alt | 29 551 | 23 861 |
| Sunnmøre laksedistrikt i alt | 18 444 | 13 526 |
| Åheimselva | 1 340 | 1 240 |
| Oselva (i Syvde) m/Sørdalsvatnet | 328 | 325 |
| Kilselva (Bjørkedalsvassdraget) | 70 | 155 |
| Høydalselva i Austefjord | 38 | 32 |
| Fyrdselva (i Austefjord) | 505 | 390 |
| Ørstaelva | 2 090 | 1 880 |
| S. Vartdalselv | 90 | 230 |
| Barstadvikelva | 45 | 53 |
| Bondalselva | 4 900 | 2 600 |
| Standalelva (Store Standal) | 30 | 25 |
| Bjørkeelva | 85 | 154 |
| Norangselva | 225 | 190 |
| Straumgjerdeelva m/Velledalselva og Fetvatnet | 1 390 | 1 255 |
| Ramstadelva | 76 | 55 |
| Strandaelva | 1 475 | 1 420 |
| Korsbrekkelva | 2 750 | 1 450 |
| Yttredalselva (Eidsdalselva) | 405 | 120 |
| Norddalselva (Dalsbygdelva) (i Norddal) | 20 | 46 |
| Valldalselva (Sylteelva) | 142 | 116 |
| Stordalselva (i Ørskog) | 255 | 298 |
| Vaksvikelva | 273 | 156 |
| Ørskogelva | 155 | 240 |
| Solnørelva | 331 | 223 |
| Tennfjordelva (Engesetvassdraget) | 315 | 270 |
| Hildreelva | 358 | 107 |
| Hareidvassdraget | 535 | 105 |
| Haddalselva (i Ulstein) | 88 | 55 |
| Vågselva (Gursken) | 70 | 75 |
| N. Vartdalselv (Årskogelva) | 20 | 116 |
| Andre elvar | 60 | 145 |
| Romsdal laksedistrikt i alt | 5 382 | 5 941 |
| Tressa (Trefjordelva) | - | 120 |
| Isa (Henselva) m/Glutra | 50 | 57 |
| Rauma | 815 | 608 |
| Malmeelva | - | 770 |
| Vistdalselva | 1 024 | 251 |
| Mána (Mándalselva) | - | 302 |
| Oselva (i Molde) m/Osvatnet | 3 055 | 3 173 |
| Moaelva (Sylteelva) i Fræna | 275 | 270 |
| Andre elvar | 163 | 390 |
| Nordmøre laksedistrikt i alt | 5 725 | 4 394 |
| Nosvassdraget (Vågsbøelva m/Nosvatnet) | 35 | 106 |
| Driva (Sunndalselva) | 825 | 802 |
| Todalselva i Aure | 324 | 105 |
| Søya | 397 | 569 |
| Surna m/Rinna | 3 758 | 2 696 |
| Bævra (Svorka) | 384 | 110 |
| Andre elvar | 2 | 6 |

BYGGJEAREALSTATISTIKK 1986

Statistisk Sentralbyrås byggjearealstatistikk viser at det i 1986 vart sett i gang 1 611 bustader (husvære og hyblar) i Møre og Romsdal. Dette er 262 (19,4 prosent) fleire enn i 1985. Størst auke i talet på igangsette bustader hadde kommunane Ålesund (56), Kristiansund (53) og Frei (35), mens kommunane Surnadal (-13), Herøy (-11) og Norddal (-11) hadde størst nedgang i talet på igangsette bustader fra 1985 til 1986.

For andre bygg enn bustader vart det i Møre og Romsdal i 1986 sett i gang 224 300 $m^2$ bruksareal. Dette er 3 100 $m^2$ (1,4 prosent) meir enn i 1985. Størst auke i antall $m^2$ igangsett bruksareal hadde kommunane Sunndal (7 800 $m^2$), Fræna (7 700) og Haram (6 500), mens kommunane Ålesund (-9 600), Stordal (-9 300) og Molde (-8 200) hadde størst nedgang i antall $m^2$ igangsett bruksareal fra 1985 til 1986.

Tabell 1. Bygg sett i gang. Bustader etter bygningstype. Kommune. 1986. Møre og Romsdal

| | Alle bustader | I reine bustadbygg og kombinerte bygg med minst 50 prosent bruksareal til bustad | | | | | | | I kombinerte bygg med under 50 prosent bruksareal til bustad |
|---|---|---|---|---|---|---|---|---|---|
| | | Frittliggjande einebustader | Vertikalt delte tomannsbustader | Rekkjehus og terrassehus o.l. | Horisontalt delte hus med inntil 4 husvære | Blokker | Andre hustyper | Tilbygg og påbygg | |
| Møre og Romsdal ..... | 1611 | 1112 | 46 | 20 | 231 | 86 | 27 | 74 | 15 |
| Molde ..... | 161 | 92 | 28 | - | 18 | - | 1 | 21 | 1 |
| Kristiansund ..... | 123 | 70 | - | 3 | 41 | - | 6 | 3 | - |
| Ålesund ..... | 281 | 156 | 2 | 5 | 24 | 86 | 1 | 7 | - |
| Vanylven ..... | 29 | 26 | - | - | 2 | - | - | 1 | - |
| Sande ..... | 18 | 17 | - | - | - | - | - | 1 | - |
| Herøy ..... | 47 | 35 | - | - | 9 | - | 1 | - | 2 |
| Ulstein ..... | 38 | 22 | - | - | 16 | - | - | - | - |
| Hareid ..... | 31 | 25 | - | - | 4 | - | 2 | - | - |
| Volda ..... | 48 | 27 | - | 9 | 9 | - | - | 3 | - |
| Ørsta ..... | 64 | 52 | - | - | 10 | - | - | 2 | - |
| Ørskog ..... | 8 | 3 | - | - | 4 | - | - | - | 1 |
| Norddal ..... | 5 | 5 | - | - | - | - | - | - | - |
| Stranda ..... | 26 | 16 | 4 | - | 6 | - | - | - | - |
| Stordal ..... | 30 | 9 | - | - | 21 | - | - | - | - |
| Sykkylven ..... | 38 | 32 | - | - | 6 | - | - | - | - |
| Skodje ..... | 41 | 31 | - | - | - | - | - | - | 10 |
| Sula ..... | 37 | 34 | - | - | 2 | - | - | 1 | - |
| Giske ..... | 48 | 42 | - | - | 4 | - | 2 | - | - |
| Haram ..... | 53 | 49 | - | - | 2 | - | - | 2 | - |
| Vestnes ..... | 41 | 23 | - | - | 13 | - | 4 | 1 | - |
| Rauma ..... | 46 | 33 | - | - | - | - | 10 | 2 | 1 |
| Nesset ..... | 23 | 13 | 2 | - | 6 | - | - | 2 | - |
| Midsund ..... | 7 | 6 | - | - | - | - | - | 1 | - |
| Sandøy ..... | 7 | 7 | - | - | - | - | - | - | - |
| Aukra ..... | 11 | 8 | - | - | - | - | - | 3 | - |
| Fræna ..... | 35 | 31 | 2 | - | 2 | - | - | - | - |
| Eide ..... | 20 | 18 | - | - | - | - | - | 2 | - |
| Averøy ..... | 43 | 34 | - | - | 8 | - | - | 1 | - |
| Frei ..... | 83 | 61 | 2 | - | 12 | - | - | 8 | - |
| Gjemnes ..... | 12 | 12 | - | - | - | - | - | - | - |
| Tingvoll ..... | 18 | 17 | - | - | - | - | - | 1 | - |
| Sunndal ..... | 24 | 21 | 2 | - | - | - | - | 1 | - |
| Surnadal ..... | 31 | 27 | - | - | 2 | - | - | 2 | - |
| Rindal ..... | 12 | 7 | - | - | 2 | - | - | 3 | - |
| Aure ..... | 27 | 21 | - | - | 6 | - | - | - | - |
| Halsa ..... | 19 | 12 | - | 3 | - | - | - | 4 | - |
| Tustna ..... | 11 | 6 | 4 | - | - | - | - | 1 | - |
| Smøla ..... | 15 | 12 | - | - | 2 | - | - | 1 | - |

Tabell 2. Bygg sett i gang. Bruksareal etter bygningstype. Kommune. 1986. Møre og Romsdal

| | Bustad-bygg i alt | Andre bygg 1) i alt | Prod. bygg for berg-verksdrift og industri | Kontor- og forret-nings-bygg mv. | Hotell- og restau-rantbygg | Undervis-nings- og forsk-ningsbygg | Bygg for helse-stell og sosial omsorg | Forsam-lings-hus | Andre bygg 1) |
|---|---|---|---|---|---|---|---|---|---|
| | | | | | $M^2$ | | | | |
| Møre og Romsdal | 333764 | 224318 | 84497 | 89827 | 3228 | 9364 | 10947 | 7271 | 19184 |
| Molde | 31530 | 20993 | 7221 | 9129 | 1050 | 2700 | - | 460 | 433 |
| Kristiansund | 23359 | 14270 | 1590 | 12294 | 190 | - | 30 | - | 166 |
| Ålesund | 55762 | 28165 | 7872 | 9672 | 337 | 291 | 1720 | 2236 | 6037 |
| Vanylven | 6967 | 956 | - | 96 | - | 580 | 235 | - | 45 |
| Sande | 3988 | 2851 | 2145 | 207 | - | - | - | - | 499 |
| Herøy | 9867 | 8210 | 3596 | 1949 | 299 | - | 1047 | 691 | 628 |
| Ulstein | 7738 | 3255 | 103 | 2037 | - | 480 | - | 445 | 190 |
| Hareid | 7616 | 5007 | 1110 | 3820 | - | - | - | 77 | - |
| Volda | 9235 | 5901 | 2210 | 2258 | - | 153 | 144 | 540 | 596 |
| Ørsta | 15791 | 13568 | 5655 | 6014 | 60 | 543 | - | 620 | 676 |
| Ørskog | 1508 | 2483 | 1134 | 119 | - | 708 | - | - | 522 |
| Norddal | 1081 | 440 | - | 85 | 111 | - | - | - | 244 |
| Stranda | 5405 | 3664 | 1721 | 1458 | - | - | - | - | 485 |
| Stordal | 3774 | 359 | 218 | 85 | - | - | - | - | 56 |
| Sykkylven | 9305 | 10969 | 9203 | 1421 | - | - | - | 345 | - |
| Skodje | 7532 | 4101 | 1068 | 1388 | - | - | 1382 | - | 263 |
| Sula | 9279 | 4953 | 2174 | 2738 | - | - | - | - | 41 |
| Giske | 12421 | 6364 | 551 | 5329 | 59 | - | - | 80 | 345 |
| Haram | 13360 | 10427 | 7103 | 1444 | - | 882 | - | 420 | 578 |
| Vestnes | 8592 | 2992 | 400 | 1268 | 180 | - | - | - | 1144 |
| Rauma | 8525 | 7790 | 3477 | 2182 | 77 | 530 | 594 | - | 930 |
| Nesset | 4508 | 3101 | 183 | 264 | - | - | 2170 | - | 484 |
| Midsund | 1943 | 1725 | 960 | 335 | - | 300 | - | - | 130 |
| Sandøy | 1625 | 355 | 225 | - | - | 130 | - | - | - |
| Aukra | 2153 | 2797 | 250 | 2390 | - | - | - | - | 157 |
| Fræna | 7284 | 9903 | 1490 | 3928 | 122 | 1348 | 2718 | - | 297 |
| Eide | 4995 | 2881 | 860 | 1189 | - | - | - | 478 | 354 |
| Averøy | 8458 | 8824 | 5519 | 3206 | - | - | - | - | 99 |
| Frei | 16985 | 1841 | 559 | 1000 | - | - | - | 140 | 142 |
| Gjemnes | 2267 | 4554 | 2311 | 2173 | - | - | - | - | 70 |
| Tingvoll | 4030 | 987 | - | 515 | - | - | - | - | 472 |
| Sunndal | 5069 | 10984 | 6624 | 2501 | 210 | 124 | - | 603 | 922 |
| Surnadal | 6868 | 6919 | 3246 | 2061 | 416 | - | 907 | - | 289 |
| Rindal | 2338 | 2589 | 194 | 1949 | - | - | - | 136 | 310 |
| Aure | 4875 | 2486 | - | 1996 | - | - | - | - | 490 |
| Halsa | 3242 | 5207 | 3319 | 1084 | - | 595 | - | - | 209 |
| Tustna | 1688 | 257 | - | 118 | - | - | - | - | 139 |
| Smøla | 2801 | 1190 | 206 | 125 | 117 | - | - | - | 742 |

1) Tala omfattar ikkje bygg for jordbruk, skogbruk og fiske.

SKATTEREKNESKAP. INNBETALT OG FORDELT SKATT, JANUAR-MARS 1987

Statistisk Sentralbyrå sin skatterekneskapstatistikk byggjer på skjemaet for månadsoppgjeret over innbetalte og fordelte skattar og avgifter frå kommunekasserarane. Byrået får desse oppgåvene frå Skattedirektoratet. Statistikken omfatter óg månadlege oppgåver for sjømannsskatt og oppgåver for berekna arbeidsgivaravgift for tilsette i staten og oppgåver for oljeskatt. Statistikken omfattar ikkje indirekte skattar.

Tabellane inneheld tal for skatteinngang "hittil i år", og for siste månad. Vidare blir det vist endringstal i høve til same perioden året før. Tal for heile landet blir gitt i Statistisk ukehefte.

Med "skatteinngang i alt" meiner ein summen av dei beløpa som blir bokførte som fordelt skatt i skatterekneskapen, og bokført sjømannsskatt. Ved samanlikning med tal for bokførte skatteinntekter i kommunerekneskapane, kan skilnad i tidspunkt for bokføring og endringar i nøklane for fordeling mellom skattekreditorane gje avvik mellom desse tala og dei som er gitt i denne statistikken. I tala for skatteinngangen er dessutan rente- og innfordringsutgifter ikkje trekt ut.

Endringane over året i dei innbetalte og fordelte skattane vil bli påverka av endringar i løn og sysselsetting, og av forhold knytta til skattereglar og betalingsordninga.

TABELL 1. SKATTEREKNESKAP. INNBETALT OG FORDELT SKATT, JANUAR-MARS 1987

| NR. | KOMMUNE | SKATTE-INNGANG I ALT | ORDINÆR SKATT TIL PRIMÆR-KOM-MUNEN | HERAV KOM-MUNAL SJØ-MANNS-SKATT | MEDLEMS-AVGIFT TIL FOLKE-TRYGDA | ARBEIDS-GJEVAR-AVGIFT TIL FOLKE-TRYGDA | ORDINÆR SKATT TIL FYLKES-KOM-MUNEN | OLJE-SKATT, INN-TEKTS-SKATT STAT, FELLES-SKATT MV. | ENDRING I PROSENT I HØVE TIL SAME PERIODEN ÅRET FØR: SKATTE-INNGANG I ALT | ORDINÆR SKATT TIL PRIMÆR KOM-MUNEN | ORDINÆR SKATT TIL FYLKES-KOM-MUNEN |
|---|---|---|---|---|---|---|---|---|---|---|---|
| 15 | MØRE OG ROMSDAL . | 1841,1 | 479,9 | 15,5 | 461,4 | 477,2 | 245,0 | 177,6 | 27 | 19 | 20 |
| 1502 | MOLDE ..... | 263,3 | 54,5 | 0,6 | 55,9 | 100,9 | 30,2 | 21,9 | 28 | 22 | 21 |
| 1503 | KRISTIANSUND .... | 152,7 | 38,7 | 2,1 | 34,5 | 45,4 | 19,7 | 14,3 | 31 | 23 | 24 |
| 1504 | ÅLESUND ..... | 356,2 | 83,8 | 1,9 | 82,5 | 104,8 | 49,4 | 35,8 | 21 | 10 | 6 |
| 1511 | VANYLVEN ..... | 25,6 | 7,9 | 0,3 | 6,8 | 4,5 | 3,7 | 2,7 | 36 | 35 | 25 |
| 1514 | SANDE ..... | 20,7 | 6,5 | 0,4 | 5,9 | 3,8 | 2,6 | 1,9 | 39 | 35 | 28 |
| 1515 | HERØY ..... | 44,4 | 13,9 | 1,1 | 13,2 | 6,6 | 6,2 | 4,5 | 29 | 29 | 21 |
| 1516 | ULSTEIN ..... | 44,2 | 11,3 | 0,6 | 10,4 | 10,7 | 6,8 | 4,9 | 35 | 26 | 15 |
| 1517 | HAREID ..... | 30,5 | 8,5 | 0,6 | 8,0 | 7,0 | 4,1 | 2,9 | 43 | 27 | 38 |
| 1519 | VOLDA ..... | 50,8 | 14,0 | 0,5 | 13,9 | 11,2 | 6,7 | 4,9 | 26 | 20 | 22 |
| 1520 | ØRSTA ..... | 64,0 | 17,8 | 0,6 | 17,5 | 14,2 | 8,3 | 6,0 | 19 | 11 | 16 |
| 1523 | ØRSKOG ..... | 12,9 | 3,7 | 0,1 | 3,4 | 2,4 | 1,9 | 1,4 | 24 | 12 | 21 |
| 1524 | NORDDAL ..... | 10,4 | 4,2 | - | 2,1 | 1,4 | 1,5 | 1,1 | 12 | 12 | 16 |
| 1525 | STRANDA ..... | 36,2 | 10,1 | 0,1 | 9,3 | 7,6 | 5,3 | 3,9 | 14 | 8 | 4 |
| 1526 | STORDAL ..... | 7,6 | 1,9 | - | 1,7 | 2,3 | 1,0 | 0,8 | 26 | 15 | 34 |
| 1528 | SYKKYLVEN ..... | 57,3 | 13,5 | 0,3 | 13,2 | 17,0 | 7,9 | 5,8 | 21 | 10 | 34 |
| 1529 | SKODJE ..... | 19,8 | 5,4 | 0,2 | 5,8 | 4,0 | 2,7 | 1,9 | 33 | 15 | 25 |
| 1531 | SULA ..... | 48,9 | 13,2 | 0,4 | 13,4 | 11,5 | 6,3 | 4,5 | 38 | 28 | 31 |
| 1532 | GISKE ..... | 39,9 | 12,0 | 0,9 | 11,8 | 6,0 | 5,8 | 4,2 | 30 | 21 | 28 |
| 1534 | HARAM ..... | 66,9 | 18,4 | 0,8 | 17,6 | 14,0 | 9,8 | 7,1 | 50 | 43 | 55 |
| 1535 | VESTNES ..... | 52,6 | 12,8 | 0,3 | 12,3 | 17,3 | 5,9 | 4,3 | 29 | 33 | 27 |
| 1539 | RAUMA ..... | 54,5 | 15,4 | 0,1 | 14,9 | 10,7 | 7,8 | 5,7 | 13 | -1 | 14 |
| 1543 | NESSET ..... | 19,0 | 6,5 | 0,1 | 5,4 | 2,7 | 2,5 | 1,8 | 25 | 17 | 23 |
| 1545 | MIDSUND ..... | 12,6 | 3,9 | 0,2 | 3,7 | 1,9 | 1,8 | 1,3 | 21 | 13 | 18 |
| 1546 | SANDØY ..... | 9,2 | 2,8 | 0,2 | 2,5 | 1,6 | 1,3 | 1,0 | 16 | 7 | 13 |
| 1547 | AUKRA ..... | 17,2 | 5,0 | 0,3 | 5,2 | 2,8 | 2,4 | 1,8 | 33 | 19 | 38 |
| 1548 | FRÆNA ..... | 51,6 | 14,8 | 0,5 | 15,6 | 9,6 | 6,7 | 4,9 | 34 | 19 | 24 |
| 1551 | EIDE ..... | 16,4 | 4,8 | 0,1 | 4,9 | 2,7 | 2,3 | 1,7 | 30 | 22 | 38 |
| 1554 | AVERØY ..... | 33,2 | 9,6 | 0,6 | 9,2 | 7,0 | 4,3 | 3,1 | 37 | 37 | 45 |
| 1556 | FREI ..... | 23,5 | 7,3 | 0,6 | 7,5 | 2,9 | 3,4 | 2,5 | 29 | 19 | 36 |
| 1557 | GJEMNES ..... | 14,4 | 4,5 | 0,1 | 4,6 | 1,9 | 2,0 | 1,4 | 37 | 21 | 32 |
| 1560 | TINGVOLL ..... | 16,8 | 5,2 | 0,1 | 5,2 | 2,6 | 2,2 | 1,6 | 28 | 19 | 20 |
| 1563 | SUNNDAL ..... | 71,1 | 19,3 | 0,1 | 17,6 | 18,6 | 9,0 | 6,5 | 21 | 18 | 2 |
| 1566 | SURNADAL ..... | 39,8 | 11,2 | 0,1 | 9,7 | 8,9 | 5,8 | 4,2 | 40 | 22 | 58 |
| 1567 | RINDAL ..... | 13,4 | 4,3 | - | 3,5 | 2,3 | 1,9 | 1,4 | 20 | 14 | 17 |
| 1569 | AURE ..... | 12,2 | 3,6 | 0,2 | 3,2 | 2,7 | 1,5 | 1,1 | 3 | -2 | -7 |
| 1571 | HALSA ..... | 10,9 | 3,0 | - | 2,9 | 2,4 | 1,5 | 1,1 | 29 | 14 | 44 |
| 1572 | TUSTNA ..... | 5,3 | 1,7 | 0,1 | 1,5 | 0,8 | 0,7 | 0,5 | 19 | 12 | 21 |
| 1573 | SMØLA ..... | 15,3 | 4,8 | 0,2 | 4,7 | 2,3 | 2,0 | 1,5 | 44 | 31 | 45 |

TABELL 2. SKATTEREKNESKAP. INNBETALT OG FORDELT SKATT, MARS 1987

| NR. | KOMMUNE | SKATTE-INNGANG I ALT | ORDINÆR SKATT TIL PRIMÆR-KOM-MUNEN | HERAV KOM-MUNAL SJØ-MANNS-SKATT | MEDLEMS-AVGIFT-TIL FOLKE-TRYGDA | ARBEIDS-GJEVAR-AVGIFT TIL FOLKE-TRYGDA | ORDINÆR SKATT TIL FYLKES-KOM-MUNEN | OLJE-SKATT, INN-TEKTS-SKATT STAT, FELLES-SKATT MV. |
|---|---|---|---|---|---|---|---|---|
| 15 | MØRE OG ROMSDAL . | 873,5 | 216,4 | 5,2 | 233,9 | 217,4 | 115,2 | 90,7 |
| 1502 | MOLDE ..... | 128,3 | 26,1 | 0,2 | 28,9 | 48,2 | 14,0 | 11,0 |
| 1503 | KRISTIANSUND .... | 70,9 | 13,9 | 0,7 | 17,0 | 21,3 | 10,5 | 8,2 |
| 1504 | ÅLESUND ..... | 164,5 | 38,0 | 0,6 | 41,0 | 47,4 | 21,4 | 16,8 |
| 1511 | VANYLVEN ..... | 11,7 | 3,4 | 0,1 | 3,4 | 2,0 | 1,6 | 1,3 |
| 1514 | SANDE ..... | 9,2 | 2,6 | 0,1 | 2,7 | 1,7 | 1,2 | 1,0 |
| 1515 | HERØY ..... | 18,6 | 5,4 | 0,4 | 5,8 | 2,8 | 2,6 | 2,0 |
| 1516 | ULSTEIN ..... | 19,3 | 5,1 | 0,2 | 5,4 | 3,9 | 2,7 | 2,1 |
| 1517 | HAREID ..... | 13,9 | 3,6 | 0,2 | 3,8 | 3,2 | 1,8 | 1,4 |
| 1519 | VOLDA ..... | 24,2 | 6,6 | 0,2 | 7,1 | 4,9 | 3,2 | 2,5 |
| 1520 | ØRSTA ..... | 30,1 | 8,5 | 0,2 | 9,0 | 5,4 | 4,0 | 3,2 |
| 1523 | ØRSKOG ..... | 5,9 | 1,7 | - | 1,7 | 1,0 | 0,8 | 0,6 |
| 1524 | NORDDAL ..... | 3,3 | 0,9 | - | 0,7 | 0,3 | 0,8 | 0,6 |
| 1525 | STRANDA ..... | 16,5 | 4,5 | - | 4,7 | 3,4 | 2,2 | 1,8 |
| 1526 | STORDAL ..... | 3,8 | 1,0 | - | 1,0 | 1,1 | 0,4 | 0,4 |
| 1528 | SYKKYLVEN ..... | 27,7 | 6,8 | 0,1 | 7,3 | 7,5 | 3,4 | 2,7 |
| 1529 | SKODJE ..... | 9,5 | 2,2 | 0,1 | 3,0 | 1,8 | 1,4 | 1,1 |
| 1531 | SULA ..... | 23,9 | 6,2 | 0,1 | 6,9 | 5,4 | 3,0 | 2,4 |
| 1532 | GISKE ..... | 20,8 | 6,2 | 0,3 | 6,4 | 2,5 | 3,1 | 2,5 |
| 1534 | HARAM ..... | 30,6 | 8,1 | 0,3 | 8,5 | 6,4 | 4,3 | 3,4 |
| 1535 | VESTNES ..... | 27,5 | 6,9 | 0,1 | 6,6 | 8,2 | 3,2 | 2,5 |
| 1539 | RAUMA ..... | 24,5 | 7,0 | - | 6,9 | 4,8 | 3,3 | 2,6 |
| 1543 | NESSET ..... | 8,7 | 2,2 | - | 2,8 | 1,3 | 1,3 | 1,1 |
| 1545 | MIDSUND ..... | 5,0 | 1,4 | 0,1 | 1,5 | 0,9 | 0,7 | 0,5 |
| 1546 | SANDØY ..... | 4,6 | 1,3 | 0,1 | 1,3 | 0,9 | 0,6 | 0,5 |
| 1547 | AUKRA ..... | 8,0 | 2,4 | 0,1 | 2,6 | 0,9 | 1,2 | 0,9 |
| 1548 | FRÆNA ..... | 24,6 | 6,9 | 0,2 | 7,8 | 4,1 | 3,3 | 2,6 |
| 1551 | EIDE ..... | 7,0 | 1,9 | - | 2,2 | 1,2 | 0,9 | 0,7 |
| 1554 | AVERØY ..... | 16,4 | 4,8 | 0,2 | 4,9 | 2,7 | 2,2 | 1,8 |
| 1556 | FREI ..... | 12,5 | 3,7 | 0,2 | 4,2 | 1,3 | 1,8 | 1,4 |
| 1557 | GJEMNES ..... | 7,0 | 2,1 | - | 2,3 | 0,8 | 1,0 | 0,8 |
| 1560 | TINGVOLL ..... | 9,2 | 2,7 | - | 2,9 | 1,3 | 1,3 | 1,0 |
| 1563 | SUNNDAL ..... | 37,6 | 8,4 | - | 9,5 | 10,3 | 5,2 | 4,1 |
| 1566 | SURNADAL ..... | 21,0 | 5,9 | - | 6,2 | 4,0 | 2,8 | 2,2 |
| 1567 | RINDAL ..... | 7,6 | 2,3 | - | 2,2 | 1,2 | 1,1 | 0,9 |
| 1569 | AURE ..... | 4,5 | 1,3 | 0,1 | 1,2 | 1,1 | 0,5 | 0,4 |
| 1571 | HALSA ..... | 5,6 | 1,6 | - | 1,5 | 1,0 | 0,8 | 0,6 |
| 1572 | TUSTNA ..... | 2,3 | 0,7 | - | 0,7 | 0,3 | 0,3 | 0,3 |
| 1573 | SMØLA ..... | 7,1 | 2,2 | 0,1 | 2,3 | 1,0 | 1,0 | 0,8 |

SKATTESTATISTIKK 1985. ETTERSKOTSPLIKTIGE SKATTYTARAR. FASTSETJINGAR AV FORMUE OG INNTEKT OG UTLIKNA SKATTAR VED KOMMUNE-, FYLKES- OG STATSSKATTELIKNINGA ETTER SKATTYTARGRUPPE.

Statistisk Sentralbyrå presenterar med dette ein statistikk over fastsetjingar av formue, inntekt og skattar ved kommune-, fylkes- og statsskattelikninga for etterskotspliktige skattytarar. Statistikken byggjer på Etterskotsregistret i Skattedirektoratet over fastsetjingar av formue og inntekt og utlikna skattar.

Skatt på inntekt ved kommune- og fylkesskattelikninga er utlikna med 13.5 prosent til kommunane og med 7.5 prosent til fylket. Skatt på formue ved kommune- og fylkesskattelikninga er utlikna på kommunane.

Tabellane viser talet på skattytarar, nettoformue, nettoinntekt, skatt på formue, skatt på inntekt, fellesskatt og sum skatt til kommune, fylke og stat etter skattytargruppe for inntektsåret 1985. Tal for heile landet vert publiserte i Statistisk vekehefte.

For 1985 viser tabellen for Møre og Romsdal fylke at sum utlikna skatt ved kommune- og fylkesskattelikninga for etterskotspliktige skattytarar utgjorde 113.2 millionar kroner. 95.5 millionar eller 84 prosent av dette er skatt på inntekt. 75.1 millionar eller 66 prosent er utlikna på aksjeselskap, aksjebankar og forsikringsselskap registrerte i Norge, 3 prosent på sparebankar, 28 prosent på kraftselskap.

Sum skatt til staten for etterskotspliktige skattytarar med kontoradresse i Møre og Romsdal utgjorde i alt 90.8 millionar kroner. Av dette var 9.1 millionar fellesskatt til skattefordelingsfondet. Av sum skatt vart 85.8 millionar utlikna på aksjeselskap, aksjebankar og forsikringsselskap registrerte i Norge, 1.3 millionar på rederi, fangst- og bergingsverksemd, 1.5 millionar på forbruksforeiningar, innkjøps- og salslag/samvirkeforetak og 1.5 millionar på kraftselskap.

Tabell 1. Etterskotspliktige skattytarar. Fastsetjingar av inntekt og formue og utlikna skattar ved kommune- og fylkesskattelikninga etter skattytargruppe. Absolutte tal. 1985

| Skattytargruppe | Talet på skattytarar | Nettoformue | Skatt på formue | Netto inntekt | Skatt på inntekt | Sum skatt |
|---|---|---|---|---|---|---|
| | I | 1 000 kr | | | | I |
| I alt | 2 497 | 2 123 694 | 17 620 | 458 644 | 95 594 | 113 214 |
| Aksjeselskap, aksjebankar og forsikringsselskap registrerte i Norge | 1 844 | . | . | 361 222 | 75 136 | 75 136 |
| Innanby(gd)s | 1 578 | . | . | 287 797 | 60 337 | 60 337 |
| Utanby(gd)s | 266 | . | . | 73 425 | 14 799 | 14 799 |
| Rederi, fangst- og bergingsverksemd | 90 | . | . | 3 323 | 698 | 698 |
| Innanby(gd)s | 35 | . | . | 2 513 | 528 | 528 |
| Utanby(gd)s | 55 | . | . | 810 | 170 | 170 |
| Gjensidige livs- og skadeforsikringsselskap | - | - | - | - | - | - |
| Innanby(gd)s | - | - | - | - | - | - |
| Utanby(gd)s | - | - | - | - | - | - |
| Sparebankar | 44 | 223 124 | 669 | 11 159 | 2 343 | 3 012 |
| Innanby(gd)s | 18 | 148 151 | 444 | 9 972 | 2 094 | 2 538 |
| Utanby(gd)s | 26 | 74 973 | 225 | 1 187 | 249 | 474 |
| Bustadselskap | 166 | 128 852 | 644 | 403 | 85 | 729 |
| Kraftselsk./ledningsnett mv. | 87 | 1 544 153 | 15 442 | 75 485 | 15 852 | 31 294 |
| Andelsmeieri | 40 | 49 198 | 147 | 554 | 116 | 263 |
| Innanby(gd)s | 2 | 1 799 | 5 | 20 | 4 | 9 |
| Utanby(gd)s | 38 | 47 399 | 142 | 534 | 112 | 254 |
| Forbruksforeiningar, innkjøps- og salslag/samvirkeforetak | 113 | 122 062 | 366 | 4 574 | 961 | 1 327 |
| Utanby(gd)s samvirkeforetak | 19 | 30 260 | 91 | 727 | 153 | 244 |
| Institusjonar/foreiningar og pensjonsfond | 92 | 26 045 | 260 | 1 180 | 247 | 507 |
| Innanby(gd)s | 50 | 13 728 | 137 | 683 | 143 | 280 |
| Utanby(gd)s | 42 | 12 317 | 123 | 497 | 104 | 227 |
| Konsignasjonslager | - | - | - | - | - | - |
| Utanlandske aksjeselskap/forsikringsselskap | 1 | - | - | 4 | 1 | 1 |
| Aksjefond/seljande gruppe og utanlandske styremedlemer | 1 | . | . | 12 | 3 | 3 |

Tabell 2. Etterskotspliktige skattytarar. Fastsetjingar av inntekt og formue og utlikna skattar ved statsskattelikninga etter skattytargruppe. Absolutte tal. 1985

| Skattytargruppe | Talet på skattytarar | Nettoformue | Skatt på formue | Netto inntekt | Skatt på inntekt | Fellesskatt | Sum skatt |
|---|---|---|---|---|---|---|---|
| | I | | | 1 000 kr | | | I |
| I alt ..... | 2 734 | 2 740 469 | 8 140 | 265 442 | 73 600 | 9 118 | 90 858 |
| Aksjeselskap, aksjebankar og forsikringsselskap registrerte i Norge ..... | 2 567 | 2 612 916 | 7 821 | 255 422 | 70 830 | 7 176 | 85 827 |
| Rederi, fangst- og bergingsverksemd ..... | 57 | 127 533 | 319 | 3 371 | 937 | 69 | 1 325 |
| Gjensidige livs- og skadeforsikringsselskap ..... | - | . | . | - | - | - | - |
| Sparebankar ..... | - | . | . | . | . | 222 | 222 |
| Bustadselskap ..... | 38 | . | . | 377 | 60 | - | 60 |
| Kraftselsk./ledningsnett mv.. | - | . | . | . | . | 1 510 | 1 510 |
| Andelsmeieri ..... | 2 | . | . | 569 | 193 | 11 | 204 |
| Forbruksforeiningar, innkjeps- og salslag/samvirkeforetak .. | 50 | . | . | 4 981 | 1 430 | 106 | 1 536 |
| Institusjonar/foreiningar og pensjonsfond ..... | 18 | . | . | 708 | 148 | 24 | 172 |
| Konsignasjonslager ..... | - | . | . | . | . | - | - |
| Utanlandske aksjeselskap/ forsikringsselskap ..... | 1 | 20 | - | 4 | 1 | 0 | 1 |
| Aksjefond/seljande gruppe og utanlandske styremedlemer ... | 1 | . | . | 12 | - | - | - |

## PUBLIKASJONAR UNDER UTSENDING FRA STATISTISK SENTRALBYRÅ I APRIL OG MAI 1987

I serien Noregs offisielle statistikk (NOS):

Lønnsstatistikk for ansatte i bankvirksomhet 1. september 1986
Sidetal 46 (NOS B; 665) 30 kr

Lønnsstatistikk for arbeidere i bergverksdrift og industri
3. kvartal 1986 Sidetal 43 (NOS B; 679) 30 kr

Sivilrettsstatistikk 1985 Sidetal 47 (NOS B; 670) 30 kr

Utdanningsstatistikk Videregående skoler 1. oktober 1984
Sidetal 150 (NOS B; 659) 35 kr

Industristatistikk 1985 Hefte I Næringstall Sidetall 175
(NOS B; 673) 50 kr

Sjøfart 1985 Sidetall 135 (NOS B; 668) 30 kr

Byggearealstatistikk 4. kvartal 1986 Sidetall 36
(NOS B; 693) 40 kr

I serien Sosiale og økonomiske studier (SØS):

Levekår blant utenlandske statsborgere 1983 Sidetal 299 (SØS; 63) 55 kr

## BYRAETS VEKE- OG MANADSPUBLIKASJONAR

Abonnementsprisane for Byråets veke- og månadspublikasjonar er for året 1987 fastsett til:

| | | Pr. år | Pr. hefte |
|---|---|---|---|
| Statistisk ukehefte | kr | 300 | 15 |
| Statistisk månedshefte | " | 200 | 20 |
| Månedsstatistikk over utenrikshandelen | " | 160 | 20 |
| Bank- og kredittstatistikk. Aktuelle tall | " | 260 | 15 |
| Økonomiske analyser | " | 120 | 15 |
| Nye distriktstal (pr. fylke) | " | 90 | 10 |
| Kvartalsvis byggearealstatistikk | " | 160 | 40 |

PRIS PR. AR KR 90,00 PRIS PR. HEFTE KR 10,00

## SYSTEMATISK OVERSIKT OVER EMNEGRUPPENE

### 0 GENERELLE EMNE

00 Generelle emne, nasjonalt
01 Generelle emne, regionalt
09 Andre generelle emne

### 1 NATURRESSURSAR OG NATURMILJØ

10 Ressurs- og miljørekneskap og andre generelle ressurs- og miljøemne
11 Areal
12 Energi
13 Luft
14 Vatn
15 Mineral
16 Skog og planteliv
17 Dyreliv
18 Naturmiljø - levekår og økonomi
19 Andre ressurs- og miljøemne

### 2 SOSIODEMOGRAFISKE EMNE

20 Generelle sosiodemografiske emne
21 Befolkning
22 Helsetilhøve og helseteneste
23 Utdanning og skolevesen
24 Kulturelle tilhøve, generell tidsbruk, ferie og fritid
25 Sosiale tilhøve og sosialvesen
26 Rettstilhøve og rettsvesen
27 Levekår elles
29 Andre sosiodemografiske emne

### 3 SOSIOØKONOMISKE EMNE

30 Generelle sosioøkonomiske emne
31 Folketeljingar
32 Arbeidskraft
33 Løn
34 Personleg inntekt og formue
35 Personleg forbruk
36 Bustader og butilhøve
39 Andre sosioøkonomiske emne

### 4 NÆRINGSØKONOMISKE EMNE

40 Generelle næringsøkonomiske emne
41 Jordbruk, skogbruk, jakt, fiske og fangst
42 Oljeutvinning, bergverksdrift, industri og kraftforsyning
43 Byggje- og anleggsverksemd
44 Utanrikshandel
45 Varehandel
46 Samferdsel og reiseliv
47 Tenesteyting
49 Andre næringsøkonomiske emne

### 5 SAMFUNNSØKONOMISKE EMNE

50 Nasjonalrekneskap og andre generelle samfunnsøkonomiske emne
51 Offentleg forvaltning
52 Finansinstitusjonar, pengar og kreditt
53 Konjunkturar
59 Andre samfunnsøkonomiske emne

### 6 SAMFUNNSORGANISATORISKE EMNE

60 Generelle samfunnsorganisatoriske emne
61 Administrative emne
62 Politiske emne
69 Andre samfunnsorganisatoriske emne

## STANDARDTEIKN

| | | | |
|---|---|---|---|
| Tal er umogleg | . | Mindre enn 0,5 av den brukte eininga | 0 |
| Oppgåve manglar | .. | Førebels tal | * |
| Oppgåve manglar førebels | ... | Brot i den loddrette serien | — |
| Tal kan ikkje offentliggjerast | : | Brot i den vassrette serien | \| |
| Null | - | | |

ISSN 0800-823X

# Nye distrikts-tal

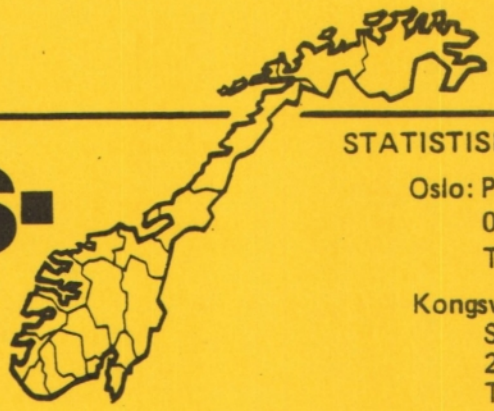

STATISTISK SENTRALBYRÅ

Oslo: Postboks 8131 Dep
0033 Oslo 1
Tlf. (02) *41 38 20

Kongsvinger: Postboks 510
Stasjonssida
2201 Kongsvinger
Tlf. (066) * 16 111

Nr. 6/87

15. juni 1987

## MØRE OG ROMSDAL

### INNHALD

| Emne | | Side |
|---|---|---|
| 32 | Personar melde til arbeids- og sjømannskontora som heilt arbeidslause, 1985 og 1986 (K) ..... | 1 |
| 34 | Skattestatistikk. Gjennomsnittstal for personlege skattytarar, 1985 (K) ..... | 3 |
| 41 | Skogavverking til sal og industriell produksjon, 1985-86 (K) ..... | 4 |
| 46 | Lastebilar. Snarstatistikk, 1986 ..... | 5 |
| 51 | Skatterekneskap. Innbetalt og fordelt skatt, januar-april 1987 (K) ..... | 9 |
| | Publikasjonar under utsending frå Statistisk Sentralbyrå i mai og juni 1987 ..... | 12 |

Tilføyinga (K) viser at tabellen inneheld kommunetal.

Statistisk Sentralbyrå ber om å bli oppgitt som kjelde når oppgåver frå dette heftet vert gjengitte.

PERSONAR MELDE TIL ARBEIDS- OG SJØMANNSKONTORA SOM HEILT ARBEIDSLAUSE 1985 OG 1986

Arbeidsdirektoratet registrerer kvar månad talet på menn og kvinner som er melde til arbeids- og sjømannskontora som heilt arbeidslause fordelt på bustadkommune. Statistisk Sentralbyrå har rekna ut gjennomsnittleg årleg arbeidsløyse fordelt på kjønn for alle landets kommunar.

Tala for 1986 syner at det i gjennomsnitt for heile landet var 20 235 menn og 15 957 kvinner registrerte som heilt arbeidslause. Dette var ein nedgang frå 1985 på 32 prosent for menn, mens det for kvinner var ein nedgang på 26 prosent.

I Møre og Romsdal var det i 1986 gjennomsnittleg 1 103 menn og 1 225 kvinner registrerte som heilt arbeidslause. Dette var ein nedgang på 31 prosent for menn og ein nedgang på 20 prosent for kvinner frå 1985.

Tabellen nedanfor er ei oppdatering av oppgåvene i tabell 3.14 i Statistisk fylkeshefte 1983 Møre og Romsdal.

TABELL 3.4. PERSONAR MELDE TIL ARBEIDS- OG SJØMANNSKONTORA SOM HEILT ARBEIDSLAUSE, ETTER KJØNN OG ALDER.
KOMMUNE[1]. ÅRSGJENNOMSNITT OG MÅNADSTAL FOR JANUAR OG SEPTEMBER. 1985 OG 1986

| ALDERSGRUPPE[2] / HANDELSDISTRIKT / KOMMUNE | 1985 ÅRSGJENNOMSNITT MENN | 1985 ÅRSGJENNOMSNITT KVINNER | 1985 MÅNADSTALL JANUAR MENN | 1985 MÅNADSTALL JANUAR KVINNER | 1985 MÅNADSTALL SEPTEMBER MENN | 1985 MÅNADSTALL SEPTEMBER KVINNER | 1986 ÅRSGJENNOMSNITT MENN | 1986 ÅRSGJENNOMSNITT KVINNER | 1986 MÅNADSTALL JANUAR MENN | 1986 MÅNADSTALL JANUAR KVINNER | 1986 MÅNADSTALL SEPTEMBER MENN | 1986 MÅNADSTALL SEPTEMBER KVINNER |
|---|---|---|---|---|---|---|---|---|---|---|---|---|
| HEILE FYLKET..... | 1602 | 1535 | 2410 | 1775 | 1236 | 1565 | 1103 | 1225 | 1631 | 1468 | 900 | 1220 |
| ALDERSGRUPPE | | | | | | | | | | | | |
| UNDER 20 ÅR ..... | .. | .. | 238 | 149 | 122 | 210 | .. | .. | 159 | 164 | 136 | 173 |
| 20-24 ÅR ..... | .. | .. | 515 | 342 | 209 | 340 | .. | .. | 302 | 316 | 131 | 282 |
| 25-59 ÅR ..... | .. | .. | 1385 | 1103 | 719 | 900 | .. | .. | 962 | 871 | 513 | 672 |
| 60-66 ÅR ..... | .. | .. | 262 | 180 | 179 | 113 | .. | .. | 206 | 114 | 119 | 88 |
| 67 ÅR OG OVER ..... | .. | .. | 6 | 1 | 7 | 2 | .. | .. | 2 | 3 | 1 | 5 |
| 341 ULSTEINVIK H.D. ..... | 72 | 132 | 149 | 169 | 45 | 117 | 69 | 82 | 85 | 108 | 64 | 77 |
| 1511 VANYLVEN ..... | 16 | 29 | 30 | 46 | 8 | 27 | 11 | 20 | 23 | 21 | 8 | 15 |
| 1514 SANDE ..... | 9 | 20 | 20 | 23 | 12 | 18 | 10 | 8 | 12 | 13 | 9 | 7 |
| 1515 HERØY ..... | 24 | 37 | 44 | 48 | 9 | 23 | 23 | 31 | 30 | 33 | 23 | 34 |
| 1516 ULSTEIN ..... | 11 | 25 | 22 | 25 | 10 | 27 | 12 | 18 | 9 | 31 | 14 | 15 |
| 1517 HAREID ..... | 12 | 21 | 33 | 27 | 6 | 22 | 12 | 6 | 11 | 10 | 10 | 6 |
| 342 VOLDA/ØRSTA H.D. .... | 101 | 128 | 184 | 139 | 73 | 155 | 82 | 89 | 119 | 113 | 66 | 91 |
| 1519 VOLDA ..... | 54 | 46 | 94 | 46 | 37 | 75 | 47 | 41 | 59 | 48 | 39 | 35 |
| 1520 ØRSTA ..... | 47 | 82 | 90 | 93 | 36 | 80 | 36 | 49 | 60 | 65 | 27 | 56 |
| 343 STRANDA H.D. ..... | 53 | 29 | 90 | 45 | 36 | 26 | 32 | 21 | 63 | 38 | 28 | 21 |
| 1524 NORDDAL ..... | 20 | 7 | 31 | 8 | 15 | 8 | 13 | 3 | 32 | 2 | 6 | 4 |
| 1525 STRANDA ..... | 13 | 8 | 28 | 17 | 10 | 6 | 8 | 10 | 17 | 20 | 9 | 8 |
| 1528 SYKKYLVEN ..... | 20 | 14 | 31 | 20 | 11 | 12 | 11 | 8 | 14 | 16 | 13 | 9 |
| 344 ÅLESUND H.D. ..... | 363 | 448 | 539 | 507 | 288 | 509 | 222 | 342 | 315 | 354 | 226 | 407 |
| 1504 ÅLESUND ..... | 241 | 238 | 354 | 268 | 213 | 267 | 150 | 192 | 199 | 205 | 154 | 249 |
| 1523 ØRSKOG ..... | 8 | 6 | 13 | 6 | 7 | 8 | 6 | 5 | 15 | 4 | 3 | 3 |
| 1526 STORDAL ..... | 4 | 2 | 6 | 4 | 2 | 2 | 2 | 2 | 2 | 1 | - | 1 |
| 1529 SKODJE ..... | 17 | 27 | 32 | 29 | 10 | 36 | 8 | 22 | 11 | 28 | 7 | 22 |
| 1531 SULA ..... | 29 | 67 | 53 | 78 | 16 | 78 | 21 | 50 | 46 | 54 | 18 | 69 |
| 1532 GISKE ..... | 35 | 39 | 44 | 53 | 18 | 40 | 17 | 28 | 25 | 28 | 19 | 19 |
| 1534 HARAM ..... | 30 | 69 | 37 | 69 | 22 | 78 | 19 | 44 | 17 | 34 | 25 | 44 |
| 411 MOLDE H.D. ..... | 406 | 324 | 605 | 367 | 309 | 319 | 280 | 277 | 409 | 338 | 217 | 281 |
| 1502 MOLDE ..... | 139 | 95 | 200 | 105 | 108 | 98 | 99 | 77 | 137 | 89 | 82 | 79 |
| 1535 VESTNES ..... | 42 | 25 | 71 | 16 | 30 | 22 | 31 | 24 | 42 | 38 | 26 | 28 |
| 1543 NESSET ..... | 41 | 42 | 74 | 48 | 17 | 50 | 19 | 30 | 40 | 38 | 9 | 22 |
| 1545 MIDSUND ..... | 19 | 20 | 20 | 21 | 29 | 17 | 17 | 27 | 9 | 35 | 9 | 33 |
| 1546 SANDØY ..... | 6 | 10 | 10 | 17 | 5 | 11 | 6 | 6 | 5 | 8 | 8 | 7 |
| 1547 AUKRA ..... | 30 | 22 | 16 | 22 | 47 | 27 | 23 | 21 | 16 | 18 | 14 | 22 |
| 1548 FRÆNA ..... | 74 | 74 | 126 | 95 | 53 | 58 | 55 | 63 | 93 | 84 | 48 | 57 |
| 1551 EIDE ..... | 38 | 21 | 59 | 19 | 15 | 22 | 20 | 17 | 53 | 17 | 12 | 21 |
| 1557 GJEMNES ..... | 17 | 16 | 29 | 24 | 5 | 14 | 9 | 13 | 14 | 11 | 9 | 12 |
| 412 ÅNDALSNES H.D. ..... | 85 | 37 | 102 | 38 | 47 | 48 | 33 | 20 | 52 | 14 | 9 | 20 |
| 1539 RAUMA ..... | 85 | 37 | 102 | 38 | 47 | 48 | 33 | 20 | 52 | 14 | 9 | 20 |
| 413 SUNNDALSØRA H.D. .... | 67 | 110 | 116 | 122 | 38 | 103 | 37 | 88 | 72 | 126 | 21 | 89 |
| 1560 TINGVOLL ..... | 28 | 22 | 44 | 22 | 19 | 17 | 16 | 21 | 27 | 23 | 9 | 18 |
| 1563 SUNNDAL ..... | 39 | 88 | 72 | 100 | 19 | 86 | 21 | 68 | 45 | 103 | 12 | 71 |
| 414 KRISTIANSUND H.D. ... | 262 | 262 | 321 | 305 | 253 | 226 | 182 | 242 | 276 | 301 | 125 | 172 |
| 1503 KRISTIANSUND ..... | 161 | 124 | 204 | 155 | 144 | 112 | 117 | 111 | 175 | 120 | 83 | 87 |
| 1554 AVERØY ..... | 31 | 37 | 34 | 30 | 51 | 43 | 19 | 41 | 26 | 73 | 5 | 21 |
| 1556 FREI ..... | 33 | 33 | 37 | 40 | 34 | 28 | 19 | 22 | 25 | 34 | 13 | 20 |
| 1569 AURE ..... | 13 | 14 | 13 | 18 | 12 | 13 | 8 | 15 | 17 | 17 | 8 | 19 |
| 1572 TUSTNA ..... | 12 | 13 | 18 | 9 | 5 | 16 | 7 | 11 | 11 | 12 | 5 | 11 |
| 1573 SMØLA ..... | 13 | 40 | 15 | 53 | 7 | 14 | 12 | 40 | 22 | 45 | 11 | 14 |
| 415 SURNA H.D. ..... | 92 | 59 | 167 | 75 | 63 | 56 | 48 | 60 | 108 | 67 | 31 | 59 |
| 1566 SURNADAL ..... | 41 | 34 | 73 | 45 | 25 | 25 | 25 | 33 | 57 | 41 | 15 | 30 |
| 1567 RINDAL ..... | 21 | 11 | 45 | 15 | 13 | 14 | 10 | 11 | 18 | 12 | 6 | 12 |
| 1571 HALSA ..... | 30 | 13 | 49 | 15 | 25 | 17 | 13 | 16 | 33 | 14 | 10 | 17 |
| UOPPGITT KOMMUNE ..... | - | - | - | - | - | - | 1 | - | - | - | - | - |
| REGISTRERT VED SJØMANNSKONTORET | | | | | | | | | | | | |
| I ÅLESUND ..... | 43 | 1 | 62 | 2 | 25 | - | 54 | 1 | 43 | 2 | 52 | - |
| I KRISTIANSUND ..... | 58 | 5 | 75 | 6 | 59 | 6 | 64 | 3 | 89 | 7 | 61 | 3 |

KJELDE: ARBEIDSDIREKTORATET.
1) SOM REGEL BUSTADKOMMUNE.
2) TALA FOR ALDERSGRUPPENE ER FRAMKOMNE VED Å SUMMERE OPP TAL FOR ARBEIDSKONTORDISTRIKTA I FYLKET. GRENSENE FOR ARBEIDSKONTORDISTRIKTA FØLGJER IKKJE ALLTID FYLKESGRENSENE.

SKATTESTATISTIKK 1985. GJENNOMSNITTSTAL FOR PERSONLEGE SKATTYTARAR

Førebels oppgåver frå Statistisk Sentralbyrå for inntektsåret 1985 viser at gjennomsnittleg nettoinntekt før særfrådrag pr. innbyggjar ved kommuneskattelikninga i fylket var 48 370 kroner. Gjennomsnittsinntekta auka med 10 prosent frå 1984 til 1985. Høgast inntekt pr. innbyggjar hadde Molde med 55 282 kroner. Inntekta var lågast i Aure med 38 011 kroner.

Statistikken byggjer på oppgåver frå den ordinære skattelikninga for forskotspliktige skattytarar og frå den særskilde skatteordninga for sjøfolk. Skattytarane er grupperte under bustadkommunene med si samla nettoinntekt, nettoformue og skatt, uavhangig av kvar inntekta eller formua er skattlagd. Skattytarar som ikkje er registrerte busatte i Noreg, er grupperte i den kommunen der dei er skattlagde.

Oppgåvene over nettoinntekt før særfrådrag og nettoformue omfattar berre beløp som er ilagde kommuneskatt.

I nettoinntekta er det rekna med inntekt av arbeid, næring, kapital, pensjon og ymse stønader. Einskilde artar inntekt (td. renter av bankinnskot) er medrekna berre utover særskilde beløp. I nettoinntekta er m.a. utgifter til å skatte seg inntekt, renter og gjeld, pliktig underhaldsbidrag og pensjonspremiar trekte frå.

Nettoinntekta pr. innanby(gd)sboende personleg skattytar omfattar ikkje skattytarar som ikkje er registrerte busatte i Noreg, heller ikkje diplomatar. Dei andre gjennomsnittstala omfattar også desse skattytarane.

Nettoformua omfattar verdien av rørleg og urørleg eigedom og fordringar. Gjeldsbeløp er trekte frå. Ein del formuesartar (t.d. fast eigedom) er ofte lågt vurderte. Einskilde artar formue (t.d. bankinnskott) er medrekna berre utover særskilde beløp.

Utlikna skatt omfattar inntekts- og formuesskatt til kommune, fylke og stat og medlemsavgift til folketrygda. I skatten er alle skattefrådrag (t.d. forsørgjarfrådrag og skattefrådrag for bankinnskot og livsforsikringspremie) trekte frå.

Innbyggjartalet pr. 1. januar 1985 er nytta ved utrekninga av gjennomsnittstala pr. innbyggjar

Gjennomsnittstal for personlege skattytarar i heile landet og fylka er offentliggjort i Statistisk ukehefte nr. 18, 1987.

Gjennomsnittleg inntekt, formue og skatt for personlege skattytarar Kommune. 1985. Kroner

| Kommune | Nettoinntekt før særfrådrag: Pr. innanby(gd)sbuande personleg skattytar | Nettoinntekt før særfrådrag: Pr. innbyggjar | Nettoformue pr. innbyggjar | Utlikna skatt pr. innbyggjar |
|---|---|---|---|---|
| 15 MØRE OG ROMSDAL..... | 90238 | 48370 | 35970 | 14203 |
| 1502 Molde..... | 94608 | 55282 | 39237 | 17136 |
| 1503 Kristiansund..... | 92128 | 53688 | 32324 | 16065 |
| 1504 Ålesund..... | 94199 | 52968 | 33466 | 16186 |
| 1511 Vanylven..... | 89781 | 42836 | 46961 | 12191 |
| 1514 Sande..... | 88618 | 45200 | 35029 | 12564 |
| 1515 Herøy..... | 91640 | 44947 | 28020 | 12650 |
| 1516 Ulstein..... | 94743 | 47679 | 32448 | 14435 |
| 1517 Hareid..... | 91251 | 49332 | 27894 | 14112 |
| 1519 Volda..... | 88300 | 46165 | 38253 | 13268 |
| 1520 Ørsta..... | 87925 | 45556 | 37250 | 12908 |
| 1523 Ørskog..... | 88528 | 49061 | 45533 | 14285 |
| 1524 Norddal..... | 83224 | 45045 | 58475 | 12644 |
| 1525 Stranda..... | 87435 | 51737 | 43945 | 14956 |
| 1526 Stordal..... | 83380 | 48201 | 47539 | 13458 |
| 1528 Sykkylven..... | 91899 | 49335 | 43582 | 14646 |
| 1529 Skodje..... | 87754 | 44183 | 28713 | 12785 |
| 1531 Sula..... | 88350 | 47278 | 32755 | 13664 |
| 1532 Giske..... | 93354 | 48400 | 31024 | 14158 |
| 1534 Haram..... | 92100 | 47663 | 38930 | 14092 |
| 1535 Vestnes..... | 87576 | 46049 | 33282 | 13415 |
| 1539 Rauma..... | 86222 | 47317 | 38570 | 13644 |
| 1543 Nesset..... | 82004 | 43490 | 39085 | 11787 |
| 1545 Midsund..... | 86479 | 43090 | 43770 | 12271 |
| 1546 Sandøy..... | 90243 | 46768 | 41642 | 13514 |
| 1547 Aukra..... | 91209 | 44889 | 31156 | 13108 |
| 1548 Fræna..... | 86865 | 42846 | 29940 | 12422 |
| 1551 Eide..... | 84634 | 43801 | 31269 | 12393 |
| 1554 Averøy..... | 86463 | 45466 | 32749 | 13042 |
| 1556 Frei..... | 89807 | 45256 | 23036 | 13273 |
| 1557 Gjemnes..... | 82941 | 40205 | 35140 | 11016 |
| 1560 Tingvoll..... | 82954 | 40732 | 35493 | 11020 |
| 1563 Sunndal..... | 95874 | 55276 | 33807 | 16506 |
| 1566 Surnadal..... | 86068 | 42227 | 44721 | 11821 |
| 1567 Rindal..... | 81957 | 44379 | 67318 | 12550 |
| 1569 Aure..... | 79342 | 38011 | 42156 | 10265 |
| 1571 Halsa..... | 81156 | 39025 | 42685 | 10528 |
| 1572 Tustna..... | 84896 | 41177 | 39322 | 11299 |
| 1573 Smøla..... | 83218 | 40640 | 30138 | 11152 |

## SKOGAVVERKING TIL SAL OG INDUSTRIELL PRODUKSJON 1985-86

Statistisk Sentralbyrås statistikk viser at det i driftsåret 1985-86 blei avverka 125 000 $m^3$ skogsvirke til sal og industriell produksjon i Møre og Romsdal. I 1984-85 blei det avverka 120 000 $m^3$.

Bruttoverdien av avverkinga i 1985-86 var 30 mill. kroner, mot 27 mill. kroner året før.

Nærare opplysningar om skogavverkinga blir gitt i publikasjonen Skogavvirkning 1985-86, som vil kome ut hausten 1987.

Tabell 1. Avverking til sal og industriell produksjon. Møre og Romsdal

| Kommune | Avverka i alt | Tømmer og kubb Gran | Furu | Lauvtre | Ved til brensel | Bruttoverdi[1] |
|---|---|---|---|---|---|---|
| | | | $m^3$ | | | 1 000 kr |
| 1984-85 ..... | 119 767 | 18 135 | 76 470 | 8 250 | 16 912 | 27 480 |
| 1985-86 ..... | 124 529 | 21 751 | 73 496 | 11 347 | 17 935 | 29 874 |
| 1 9 8 5 - 8 6 | | | | | | |
| Molde ..... | 13 118 | 1 358 | 8 876 | 279 | 2 605 | 3 157 |
| Ålesund ..... | 1 940 | 190 | 1 550 | - | 200 | 412 |
| Vanylven ..... | 992 | 238 | 629 | - | 125 | 256 |
| Sande ..... | 718 | 146 | 322 | - | 250 | 199 |
| Ulstein ..... | 130 | - | 130 | - | - | 33 |
| Volda ..... | 3 557 | 1 882 | 1 000 | 75 | 600 | 973 |
| Ørsta ..... | 1 217 | 648 | 149 | 70 | 350 | 335 |
| Ørskog ..... | 1 102 | 372 | 610 | - | 120 | 279 |
| Norddal ..... | 1 491 | 386 | 705 | - | 400 | 321 |
| Stranda ..... | 2 977 | 370 | 1 607 | - | 1 000 | 709 |
| Stordal ..... | 609 | 409 | - | - | 200 | 162 |
| Sykkylven ..... | 1 602 | 82 | 720 | - | 800 | 377 |
| Skodje ..... | 2 656 | 175 | 2 351 | - | 130 | 672 |
| Sula ..... | 633 | - | 633 | - | - | 146 |
| Haram ..... | 563 | 159 | 329 | - | 75 | 132 |
| Vestnes ..... | 5 162 | 308 | 3 588 | 966 | 300 | 1 138 |
| Rauma ..... | 8 196 | 2 309 | 3 087 | 2 300 | 500 | 1 821 |
| Nesset ..... | 9 188 | 831 | 4 969 | 1 862 | 1 526 | 2 020 |
| Midsund ..... | 91 | - | 71 | - | 20 | 20 |
| Aukra ..... | 81 | - | 30 | - | 51 | 16 |
| Fræna ..... | 1 057 | 19 | 876 | - | 162 | 240 |
| Eide ..... | 366 | 27 | 279 | - | 60 | 81 |
| Averøy ..... | 2 139 | 68 | 1 871 | - | 200 | 476 |
| Frei ..... | 666 | 6 | 639 | 18 | 3 | 145 |
| Gjemnes ..... | 4 039 | 839 | 2 081 | 619 | 500 | 921 |
| Tingvoll ..... | 13 969 | 1 077 | 10 794 | 248 | 1 850 | 3 592 |
| Sunndal ..... | 7 954 | 531 | 4 059 | 1 759 | 1 605 | 1 762 |
| Surnadal ..... | 17 038 | 4 968 | 8 439 | 2 532 | 1 099 | 4 317 |
| Rindal ..... | 5 488 | 3 468 | 1 196 | 224 | 600 | 1 585 |
| Aure ..... | 8 147 | 346 | 6 586 | 161 | 1 054 | 1 839 |
| Halsa ..... | 6 262 | 524 | 4 404 | 234 | 1 100 | 1 437 |
| Tustna ..... | 1 381 | 15 | 916 | - | 450 | 303 |

1) Framdrive.

Tabell 2. Industrivirket etter treslag og kjøpargruppe[1]. Møre og Romsdal. $m^3$

| Kjøpargruppe | 1984-85 I alt | 1985-86 I alt | Gran | Furu | Lauvtre |
|---|---|---|---|---|---|
| I alt ..... | 102 855 | 106 594 | 21 751 | 73 496 | 11 347 |
| Sagbruk og trevareindustri | 43 779 | 42 694 | 11 119 | 31 550 | 25 |
| Tremasse- og cellulose-industri ..... | 45 050 | 49 960 | 10 081 | 39 879 | - |
| Trefiber- og sponplate-industri ..... | 72 | - | - | - | - |
| Andre kjøparar ..... | 13 954 | 13 940 | 551 | 2 067 | 11 322 |

1) Avtakar i første hand.

LASTEBILAR. SNARSTATISTIKK 1986

Snarstatistikken for lastebilar viser at talet på lastebilar (varebilar med nyttelast 1,0 tonn og over er rekna med og spesialbilar) i Møre og Romsdal var 8 905 ved utgangen av 1986 mot 7 888 ved utgangen av 1985. Auken var på 12,9 prosent. Det var talet på kombinerte bilar for person- og godstransport som hadde størst auke. Auken var på heile 47,3 prosent.

Lastebilane hadde ei samla nyttelast (lasteevne) på 39 100 tonn ved utgangen av 1986 mot 36 100 tonn i 1985. Dette er ein auke på 8,2 prosent. Det var lastebilar med lasteevne mellom 11,0 og 13,9 tonn som var den viktigaste kjøretøygruppa målt i nyttelast. Deira nyttelast var 13 900 tonn i 1986, eller 35,5 prosent av samla nyttelast i fylket. Auken frå 1985 var på 8,6 prosent. Nyttelasta for kombinerte bilar var ved utgangen av 1986 2 200 tonn, ein auke på 30,9 prosent frå 1985. Lastebilane i Møre og Romsdal hadde ved utgangen av 1986 6,0 prosent av den samla nyttelasta i landet.

Gjennomsnittleg kjørelengd for dieseldrivne lastebilar var på 20 200 kilometer i 1986, mot 19 900 kilometer i 1985, ein auke på 1,8 prosent. Lastebilar med lasteevne 15,0 tonn og over hadde den i lengste gjennomsnittlege kjørelengda i 1986 med 41 200 kilometer.

I den siste femårsperioden har gjennomsnittleg kjørelengd i Møre og Romsdal vore jamn. Den lågaste kjørelengda vart registrert i 1983 med 18 700 kilometer.

Statistikken byggjer på Kjøretøyregisteret i Vegdirektoratet og opplysningar gitt av Toll- og avgiftsdirektoratet om kjørelengda for kvart kvartal for dieseldrivne kjøretøy.

Tabell 1. Registrerte kjøretøy[1] for godstransport. Alle kjøretøy. 31. desember. Møre og Romsdal

| Kjøretøygruppe | Nyttelastgruppe | 1981 | 1982 | 1983 | 1984 | 1985 | 1986 |
|---|---|---|---|---|---|---|---|
| I ALT | | 6 076 | 6 435 | 6 849 | 7 237 | 7 888 | 8 905 |
| Varebilar | 1,0 tonn og over | 1 839 | 1 981 | 2 064 | 2 228 | 2 445 | 2 660 |
| Lastebilar: | Under 2,0 tonn | 398 | 414 | 404 | 392 | 405 | 407 |
| | 2,0 - 2,9 " | 373 | 392 | 395 | 411 | 432 | 484 |
| | 3,0 - 3,9 " | 409 | 444 | 449 | 442 | 464 | 470 |
| | 4,0 - 4,9 " | 194 | 183 | 172 | 153 | 149 | 145 |
| | 5,0 - 5,9 " | 276 | 263 | 253 | 229 | 216 | 194 |
| | 6,0 - 6,9 " | 360 | 330 | 305 | 289 | 286 | 258 |
| | 7,0 - 7,9 " | 231 | 245 | 248 | 239 | 251 | 238 |
| | 8,0 - 8,9 " | 219 | 225 | 231 | 246 | 251 | 254 |
| | 9,0 - 9,9 " | 65 | 67 | 64 | 66 | 64 | 75 |
| | 10,0-10,9 " | | | | 56 | 66 | 66 |
| | 11,0-11,9 " | | | | 256 | 281 | 324 |
| | 12,0-12,9 " | 854 | 930 | 1 003 | 505 | 525 | 542 |
| | 13,0-13,9 " | | | | 208 | 224 | 253 |
| | 14,0-14,9 " | | | | 29 | 25 | 40 |
| | 15,0 tonn og over[2] | | | | 17 | 27 | 46 |
| Spesialbilar: | | | | | | | |
| Kombinerte bilar for person og gods | | 480 | 549 | 837 | 1 025 | 1 320 | 1 945 |
| Annan lastebil[3] | | 114 | 126 | 129 | 137 | 154 | 164 |
| Tankbil for olje og bensin | | 66 | 67 | 68 | 65 | 59 | 64 |
| Tankbil for andre varer | | 58 | 64 | 63 | 74 | 80 | 85 |
| Trekkvogn for semitrailer | | 140 | 155 | 164 | 170 | 164 | 191 |

1) Tala omfattar berre kjøretøy med påmonterte skilt pr. 31. desember og omfattar ikkje vare- og lastebilar registrerte som campingbilar. 2) Omfattar ikkje lastebilar med meir enn 30 tonn totalvekt (summen av egenvekta og nyttelasta til kjøretøyet) 3) Bergingsbilar, betongblandebilar, septiktankbilar, renovasjonsbilar, kjølebilar m.m.

Kjelde : Kjøretøyregisteret i Vegdirektoratet.

Tabell 2. Nyttelast for registrerte kjøretøy[1] for godstransport. Alle kjøretøy. 31. desember. Tonn Møre og Romsdal

| Kjøretøygruppe | Nyttelastgruppe | 1981 | 1982 | 1983 | 1984 | 1985 | 1986 |
|---|---|---|---|---|---|---|---|
| I ALT | | 29 588 | 31 309 | 32 701 | 34 247 | 36 148 | 39 108 |
| Varebilar | 1,0 tonn og over[2] | 2 759 | 2 972 | 3 096 | 3 342 | 3 662 | 3 987 |
| Lastebilar: | Under 2,0 tonn | 671 | 697 | 678 | 657 | 674 | 677 |
| | 2,0 - 2,9 " | 939 | 993 | 1 007 | 1 051 | 1 100 | 1 233 |
| | 3,0 - 3,9 " | 1 404 | 1 523 | 1 540 | 1 510 | 1 574 | 1 590 |
| | 4,0 - 4,9 " | 865 | 815 | 767 | 683 | 667 | 649 |
| | 5,0 - 5,9 " | 1 524 | 1 452 | 1 390 | 1 264 | 1 192 | 1 070 |
| | 6,0 - 6,9 " | 2 318 | 2 124 | 1 965 | 1 862 | 1 843 | 1 666 |
| | 7,0 - 7,9 " | 1 732 | 1 840 | 1 864 | 1 798 | 1 888 | 1 792 |
| | 8,0 - 8,9 " | 1 844 | 1 897 | 1 945 | 2 072 | 2 115 | 2 142 |
| | 9,0 - 9,9 " | 607 | 625 | 596 | 615 | 594 | 697 |
| | 10,0-10,9 " | | | | 593 | 699 | 701 |
| | 11,0-11,9 " | | | | 2 968 | 3 260 | 3 761 |
| | 12,0-12,9 " | 10 585 | 11 525 | 12 425 | 6 294 | 6 544 | 6 755 |
| | 13,0-13,9 " | | | | 2 777 | 2 988 | 3 372 |
| | 14,0-14,9 " | | | | 416 | 359 | 578 |
| | 15,0 tonn og over[3] | | | | 316 | 533 | 934 |
| Spesialbilar: | | | | | | | |
| Kombinerte bilar for person og gods | | 853 | 938 | 1 199 | 1 380 | 1 661 | 2 175 |
| Annan lastebil[4] | | 876 | 994 | 1 123 | 1 239 | 1 423 | 1 513 |
| Tankbil for olje og bensin | | 439 | 472 | 511 | 510 | 458 | 495 |
| Tankbil for andre varer | | 588 | 655 | 653 | 799 | 881 | 940 |
| Trekkvogn for semitrailer[5] | | 1 584 | 1 787 | 1 942 | 2 101 | 2 035 | 2 383 |

1) Sjå note 1, tabell 1. 2) Varebilar med nyttelast 1,0 tonn og over er fastsett etter skjøn til ei gjennomsnittleg nyttelast på 1,5 tonn. 3) Sjå note 2, tabell 1. 4) Sjå note 3, tabell 1. 5) Omfattar berre den vekta som kan belastast trekkvogna. (Semitrailarar er i Kjøretøyregisteret oppførte med kjøretøyet si samla nyttelast.)

Kjelde : Kjøretøyregisteret i Vegdirektoratet.

Tabell 3. Registrerte dieseldrivne kjøretøy[1] for godstransport. 31. desember. Møre og Romsdal

| Kjøretøygruppe | Nyttelastgruppe | 1981 | 1982 | 1983 | 1984 | 1985 | 1986 |
|---|---|---|---|---|---|---|---|
| I ALT | | 3 981 | 4 296 | 4 583 | 4 846 | 5 321 | 5 942 |
| Varebilar | 1,0 tonn og over | 244 | 354 | 423 | 520 | 671 | 799 |
| Lastebilar: | Under 2,0 tonn | 241 | 256 | 252 | 249 | 267 | 275 |
| | 2,0 - 2,9 " | 347 | 370 | 374 | 391 | 416 | 469 |
| | 3,0 - 3,9 " | 385 | 423 | 430 | 423 | 448 | 458 |
| | 4,0 - 4,9 " | 189 | 179 | 168 | 150 | 147 | 143 |
| | 5,0 - 5,9 " | 274 | 260 | 250 | 227 | 215 | 193 |
| | 6,0 - 6,9 " | 360 | 330 | 305 | 289 | 286 | 258 |
| | 7,0 - 7,9 " | 231 | 245 | 248 | 239 | 251 | 238 |
| | 8,0 - 8,9 " | 219 | 225 | 231 | 246 | 251 | 254 |
| | 9,0 - 9,9 " | 65 | 67 | 64 | 66 | 64 | 75 |
| | 10,0-10,9 " | | | | 56 | 66 | 66 |
| | 11,0-11,9 " | | | | 255 | 280 | 323 |
| | 12,0-12,9 " | 853 | 929 | 1 002 | 505 | 525 | 542 |
| | 13,0-13,9 " | | | | 208 | 224 | 253 |
| | 14,0-14,9 " | | | | 29 | 25 | 40 |
| | 15,0 tonn og over[2] | | | | 17 | 27 | 46 |
| Spesialbilar: | | | | | | | |
| Kombinerte bilar for person og gods | | 203 | 254 | 416 | 533 | 708 | 1 017 |
| Annan lastebil[3] | | 106 | 118 | 125 | 134 | 152 | 162 |
| Tankbil for olje og bensin | | 66 | 67 | 68 | 65 | 59 | 64 |
| Tankbil for andre varer | | 58 | 64 | 63 | 74 | 80 | 85 |
| Trekkvogn for semitrailer | | 140 | 155 | 164 | 170 | 159 | 182 |

1) Sjå note 1, tabell 1. 2) Sjå note 2, tabell 1. 3) Sjå note 3, tabell 1.

Kjelde : Kjøretøyregisteret i Vegdirektoratet.

Tabell 4. Nyttelast for registrerte dieseldrivne kjøretøy[1] for godstransport. 31. desember. Tonn. Møre og Romsdal

| Kjøretøygruppe | Nyttelastgruppe | 1981 | 1982 | 1983 | 1984 | 1985 | 1986 |
|---|---|---|---|---|---|---|---|
| I ALT | | 26 448 | 28 119 | 29 405 | 30 812 | 32 543 | 35 117 |
| Varebilar | 1,0 tonn og over[2] | 366 | 531 | 635 | 780 | 1 007 | 1 199 |
| Lastebilar: | Under 2,0 tonn | 407 | 432 | 426 | 421 | 447 | 460 |
| | 2,0 - 2,9 " | 877 | 939 | 955 | 1 001 | 1 059 | 1 196 |
| | 3,0 - 3,9 " | 1 324 | 1 453 | 1 476 | 1 446 | 1 519 | 1 549 |
| | 4,0 - 4,9 " | 843 | 797 | 749 | 670 | 658 | 640 |
| | 5,0 - 5,9 " | 1 513 | 1 435 | 1 374 | 1 253 | 1 187 | 1 065 |
| | 6,0 - 6,9 " | 2 318 | 2 124 | 1 965 | 1 862 | 1 843 | 1 666 |
| | 7,0 - 7,9 " | 1 732 | 1 840 | 1 864 | 1 798 | 1 888 | 1 792 |
| | 8,0 - 8,9 " | 1 844 | 1 897 | 1 945 | 2 072 | 2 115 | 2 142 |
| | 9,0 - 9,9 " | 607 | 626 | 596 | 615 | 594 | 697 |
| | 10,0-10,0 " | | | | 593 | 699 | 701 |
| | 11,0-11,9 " | | | | 2 956 | 3 248 | 3 749 |
| | 12,0-12,9 " | 10 574 | 11 514 | 12 414 | 6 294 | 6 544 | 6 755 |
| | 13,0-13,9 " | | | | 2 777 | 2 988 | 3 372 |
| | 14,0-14,9 " | | | | 416 | 359 | 578 |
| | 15,0 tonn og over[3] | | | | 316 | 533 | 934 |
| Spesialbilar: | | | | | | | |
| Kombinerte bilar for person og gods | | 561 | 628 | 781 | 895 | 1 062 | 1 297 |
| Annan lastebil[4] | | 871 | 989 | 1 119 | 1 236 | 1 419 | 1 509 |
| Tankbil for olje og bensin | | 439 | 472 | 511 | 510 | 458 | 495 |
| Tankbil for andre varer | | 588 | 655 | 653 | 799 | 881 | 940 |
| Trekkvogn for semitrailer[5] | | 1 584 | 1 787 | 1 942 | 2 101 | 2 035 | 2 382 |

1) Sjå note 1, tabell 1. 2) Sjå note 2, tabell 2. 3) Sjå note 2, tabell 1. 4) Sjå note 3, tabell 1.
5) Sjå note 5, tabell 2.

Kjelde : Kjøretøyregisteret i Vegdirektoratet.

Tabell 5. Kjørelengd pr. dieseldrive kjøretøy[1] etter kjøretygruppe. Km. Møre og Romsdal

| Kjøretøygruppe | Nyttelastgruppe | 1981 | 1982 | 1983 | 1984 | 1985 | 1986 |
|---|---|---|---|---|---|---|---|
| I ALT ..... | | 18 966 | 19 159 | 18 739 | 20 188 | 19 854 | 20 216 |
| Varebilar | 1,0 tonn og over ..... | 12 920 | 14 067 | 14 291 | 15 929 | 15 435 | 15 327 |
| Lastebilar: | Under 2,0 tonn ..... | 13 256 | 15 236 | 12 532 | 11 721 | 12 207 | 11 832 |
| | 2,0 - 2,9 " ..... | 12 039 | 12 508 | 12 543 | 14 141 | 11 897 | 14 162 |
| | 3,0 - 3,9 " ..... | 11 793 | 12 685 | 11 865 | 11 899 | 11 950 | 11 617 |
| | 4,0 - 4,9 " ..... | 9 134 | 10 086 | 8 788 | 9 647 | 7 665 | 9 529 |
| | 5,0 - 5,9 " ..... | 10 454 | 11 806 | 9 226 | 11 325 | 10 076 | 10 281 |
| | 6,0 - 6,9 " ..... | 12 546 | 10 847 | 10 003 | 11 872 | 11 055 | 10 628 |
| | 7,0 - 7,9 " ..... | 17 046 | 17 068 | 14 679 | 17 051 | 17 888 | 18 429 |
| | 8,0 - 8,9 " ..... | 19 538 | 19 182 | 17 474 | 17 802 | 18 562 | 17 861 |
| | 9,0 - 9,9 " ..... | 14 935 | 15 446 | 15 140 | 13 719 | 14 009 | 16 077 |
| | 10,0-10,9 " ..... | | | | 31 741 | 28 353 | 29 674 |
| | 11,0-11,9 " ..... | | | | 41 631 | 41 072 | 39 454 |
| | 12,0-12,9 " ..... | 37 996 | 36 290 | 36 939 | 37 165 | 36 947 | 37 538 |
| | 13,0-13,9 " ..... | | | | 39 781 | 35 342 | 38 029 |
| | 14,0-14,9 " ..... | | | | 37 296 | 39 699 | 40 367 |
| | 15,0 tonn og over[2] ... | | | | 42 865 | 45 381 | 41 203 |
| Spesialbilar: | | | | | | | |
| Kombinerte bilar for person og gods ..... | | 13 326 | 14 246 | 14 175 | 15 781 | 15 646 | 16 107 |
| Annan lastebil[3] ..... | | 12 310 | 11 547 | 10 899 | 13 280 | 14 441 | 15 154 |
| Tankbil for olje og bensin ..... | | 15 792 | 15 715 | 18 837 | 18 278 | 19 163 | 21 037 |
| Tankbil for andre varer..... | | 31 423 | 32 844 | 31 321 | 29 846 | 30 028 | 32 596 |
| Trekkvogn for semitrailer ..... | | 25 377 | 24 581 | 26 083 | 31 799 | 35 539 | 33 103 |

1) Sjå note 1, tabell 1. 2) Sjå note 2, tabell 1. 3) Sjå note 3, tabell 1.

Kjelde : Toll- og avgiftsdirektoratet.

Tabell 6. Kjørelengd pr. dieseldrive kjøretøy[1] etter kjøretygruppe. Kvartalstal. Km. Møre og Romsdal

| Kjøretøy-gruppe | Nyttelast-gruppe | 1985 | | | | | 1986 | | | | |
|---|---|---|---|---|---|---|---|---|---|---|---|
| | | I alt | 1.kv. | 2.kv. | 3.kv. | 4.kv. | I alt | 1.kv. | 2.kv. | 3.kv. | 4.kv. |
| I ALT ..... | | 19 854 | 4 639 | 4 996 | 5 209 | 5 009 | 20 216 | 4 359 | 5 378 | 5 163 | 5 315 |
| Varebilar | 1,0 tonn og over ..... | 15 435 | 3 775 | 3 570 | 4 414 | 3 675 | 15 327 | 3 351 | 3 848 | 3 932 | 4 197 |
| Lastebilar: | Under 2,0 tonn | 12 207 | 2 919 | 3 014 | 3 677 | 2 597 | 11 832 | 2 635 | 3 461 | 2 800 | 2 935 |
| | 2,0 - 2,9 " | 11 897 | 2 766 | 3 103 | 3 078 | 2 949 | 14 162 | 2 953 | 3 204 | 4 232 | 3 773 |
| | 3,0 - 3,9 " | 11 950 | 2 707 | 2 749 | 3 659 | 2 836 | 11 617 | 2 119 | 3 140 | 2 920 | 3 439 |
| | 4,0 - 4,9 " | 7 665 | 1 629 | 1 906 | 1 941 | 2 189 | 9 529 | 2 286 | 2 603 | 2 475 | 2 164 |
| | 5,0 - 5,9 " | 10 076 | 1 813 | 2 481 | 3 357 | 2 424 | 10 281 | 1 598 | 2 717 | 3 182 | 2 784 |
| | 6,0 - 6,9 " | 11 055 | 2 653 | 2 660 | 2 649 | 3 093 | 10 628 | 2 031 | 3 574 | 2 525 | 2 499 |
| | 7,0 - 7,9 " | 17 888 | 3 702 | 5 101 | 4 849 | 4 237 | 18 429 | 3 708 | 4 977 | 5 037 | 4 707 |
| | 8,0 - 8,9 " | 18 562 | 4 418 | 5 146 | 4 323 | 4 675 | 17 861 | 3 621 | 4 647 | 4 644 | 4 949 |
| | 9,0 - 9,9 " | 14 009 | 2 629 | 3 885 | 3 539 | 3 956 | 16 077 | 3 897 | 4 281 | 4 404 | 3 494 |
| | 10,0-10,9 " | 28 353 | 7 806 | 6 967 | 6 657 | 6 923 | 29 674 | 6 708 | 8 163 | 8 009 | 6 795 |
| | 11,0-11,9 " | 41 072 | 9 879 | 9 592 | 11 136 | 10 464 | 39 454 | 9 205 | 10 945 | 9 335 | 9 968 |
| | 12,0-12,9 " | 36 947 | 8 522 | 9 681 | 9 168 | 9 576 | 37 538 | 8 416 | 10 217 | 8 901 | 10 005 |
| | 13,0-13,9 " | 35 342 | 8 936 | 8 433 | 8 094 | 9 879 | 38 029 | 8 811 | 9 737 | 9 562 | 9 919 |
| | 14,0-14,9 " | 39 699 | 9 333 | 9 595 | 10 728 | 10 044 | 40 367 | 7 588 | 9 291 | 13 055 | 10 434 |
| | 15,0 tonn og over[2] ... | 45 381 | 5 995 | 14 618 | 12 931 | 11 837 | 41 203 | 6 430 | 13 185 | 10 614 | 10 974 |
| Spesialbilar: | | | | | | | | | | | |
| Kombinerte bilar for person og gods ..... | | 15 646 | 3 563 | 4 210 | 4 401 | 3 473 | 16 107 | 3 497 | 4 289 | 4 055 | 4 266 |
| Annan lastebil[3] ..... | | 14 441 | 3 369 | 3 359 | 4 221 | 3 492 | 15 154 | 3 337 | 3 848 | 4 207 | 3 762 |
| Tankbil for olje og bensin | | 19 163 | 4 080 | 4 998 | 3 551 | 6 534 | 21 037 | 5 161 | 4 801 | 5 496 | 5 579 |
| Tankbil for andre varer... | | 30 028 | 7 612 | 7 728 | 6 072 | 8 617 | 32 596 | 8 024 | 8 002 | 8 425 | 8 146 |
| Trekkvogn for semitrailer . | | 35 539 | 8 070 | 8 973 | 8 904 | 9 593 | 33 103 | 6 812 | 9 613 | 8 543 | 8 135 |

1) Sjå note 1, tabell 1. 2) Sjå note 2, tabell 1. 3) Sjå note 3, tabell 1.

Kjelde : Toll- og avgiftsdirektoratet.

SKATTEREKNESKAP. INNBETALT OG FORDELT SKATT, JANUAR-APRIL 1987

Statistisk Sentralbyrå sin skatterekneskapstatistikk byggjer på skjemaet for månadsoppgjeret over innbetalte og fordelte skattar og avgifter frå kommunekasserarane. Byrået får desse oppgåvene frå Skattedirektoratet. Statistikken omfatter óg månadlege oppgåver for sjømannsskatt og oppgåver for berekna arbeidsgivaravgift for tilsette i staten og oppgåver for oljeskatt. Statistikken omfattar ikkje indirekte skattar.

Tabellane inneheld tal for skatteinngang "hittil i år", og for siste månad. Vidare blir det vist endringstal i høve til same perioden året før. Tal for heile landet blir gitt i Statistisk ukehefte.

Med "skatteinngang i alt" meiner ein summen av dei beløpa som blir bokførte som fordelt skatt i skatterekneskapen, og bokført sjømannsskatt. Ved samanlikning med tal for bokførte skatteinntekter i kommunerekneskapane, kan skilnad i tidspunkt for bokføring og endringar i nøklane for fordeling mellom skattekreditorane gje avvik mellom desse tala og dei som er gitt i denne statistikken. I tala for skatteinngangen er dessutan rente- og innfordringsutgifter ikkje trekt ut.

Endringane over året i dei innbetalte og fordelte skattane vil bli påverka av endringar i løn og sysselsetting, og av forhold knytta til skattereglar og betalingsordninga.

TABELL 1. SKATTEREKNESKAP. INNBETALT OG FORDELT SKATT. JANUAR-APRIL 1987. MILL.KR.

| NR. | KOMMUNE | SKATTE-INNGANG I ALT | ORDINÆR SKATT TIL PRIMÆR-KOM-MUNEN | HERAV KOM-MUNAL SJØ-MANNS-SKATT | MEDLEMS-AVGIFT TIL FOLKE-TRYGDA | ARBEIDS-GJEVAR-AVGIFT TIL FOLKE-TRYGDA | ORDINÆR SKATT TIL FYLKES-KOM-MUNEN | OLJE-SKATT, INN-TEKTS-SKATT STAT, FELLES-SKATT MV. | ENDRING I PROSENT I HØVE TIL SAME PERIODEN ÅRET FØR: SKATTE-INNGANG I ALT | ORDINÆR SKATT TIL PRIMÆR KOM-MUNEN | ORDINÆR SKATT TIL FYLKES-KOM-MUNEN |
|---|---|---|---|---|---|---|---|---|---|---|---|
| 15 | MØRE OG ROMSDAL . | 2007,7 | 536,5 | 20,6 | 498,9 | 493,5 | 269,8 | 209,0 | 19 | 12 | 13 |
| 1502 | MOLDE ..... | 276,9 | 59,0 | 0,9 | 58,3 | 101,9 | 32,5 | 25,2 | 22 | 19 | 16 |
| 1503 | KRISTIANSUND .... | 169,7 | 45,0 | 2,8 | 38,1 | 46,8 | 22,4 | 17,4 | 19 | 14 | 12 |
| 1504 | ÅLESUND ..... | 382,6 | 92,0 | 2,5 | 87,0 | 106,8 | 54,6 | 42,3 | 16 | 7 | 4 |
| 1511 | VANYLVEN ..... | 28,4 | 8,9 | 0,4 | 7,3 | 4,6 | 4,3 | 3,4 | 25 | 23 | 16 |
| 1514 | SANDE ..... | 22,5 | 7,2 | 0,6 | 6,4 | 4,0 | 2,8 | 2,1 | 26 | 24 | 15 |
| 1515 | HERØY ..... | 49,4 | 15,6 | 1,4 | 14,6 | 7,2 | 6,7 | 5,2 | 16 | 14 | 8 |
| 1516 | ULSTEIN ..... | 48,7 | 12,3 | 0,8 | 11,4 | 12,9 | 6,8 | 5,3 | 7 | 1 | -10 |
| 1517 | HAREID ..... | 33,1 | 9,4 | 0,9 | 8,8 | 7,2 | 4,4 | 3,4 | 21 | 11 | 21 |
| 1519 | VOLDA ..... | 53,9 | 15,1 | 0,7 | 14,7 | 11,4 | 7,1 | 5,5 | 18 | 10 | 12 |
| 1520 | ØRSTA ..... | 70,8 | 19,6 | 0,7 | 19,0 | 15,0 | 9,6 | 7,5 | 16 | 5 | 17 |
| 1523 | ØRSKOG ..... | 14,1 | 4,2 | 0,1 | 3,7 | 2,5 | 2,1 | 1,6 | 18 | 7 | 13 |
| 1524 | NORDDAL ..... | 16,7 | 6,6 | 0,1 | 3,5 | 2,2 | 2,4 | 1,9 | 30 | 23 | 36 |
| 1525 | STRANDA ..... | 38,8 | 11,0 | 0,1 | 10,0 | 7,8 | 5,6 | 4,4 | 12 | 7 | - |
| 1526 | STORDAL ..... | 8,4 | 2,2 | - | 1,9 | 2,3 | 1,2 | 0,9 | 22 | 14 | 31 |
| 1528 | SYKKYLVEN ..... | 60,5 | 14,3 | 0,4 | 13,7 | 17,2 | 8,6 | 6,6 | 15 | 4 | 26 |
| 1529 | SKODJE ..... | 21,6 | 6,1 | 0,2 | 6,3 | 4,2 | 2,9 | 2,2 | 21 | 9 | 14 |
| 1531 | SULA ..... | 52,4 | 14,3 | 0,6 | 14,3 | 11,8 | 6,7 | 5,2 | 22 | 15 | 17 |
| 1532 | GISKE ..... | 43,5 | 13,4 | 1,2 | 13,0 | 6,1 | 6,2 | 4,8 | 18 | 9 | 13 |
| 1534 | HARAM ..... | 73,6 | 20,7 | 1,0 | 19,0 | 14,3 | 11,1 | 8,6 | 29 | 23 | 34 |
| 1535 | VESTNES ..... | 61,3 | 15,4 | 0,5 | 15,1 | 17,5 | 7,4 | 5,8 | 30 | 31 | 34 |
| 1539 | RAUMA ..... | 62,3 | 18,2 | 0,1 | 16,8 | 11,3 | 9,0 | 7,0 | 8 | -5 | 8 |
| 1543 | NESSET ..... | 21,7 | 8,0 | 0,1 | 5,8 | 2,9 | 2,8 | 2,1 | 4 | 3 | 6 |
| 1545 | MIDSUND ..... | 13,4 | 4,2 | 0,3 | 4,0 | 1,9 | 1,9 | 1,5 | 14 | 6 | 6 |
| 1546 | SANDØY ..... | 10,0 | 3,1 | 0,2 | 2,7 | 1,7 | 1,4 | 1,1 | -2 | -3 | 1 |
| 1547 | AUKRA ..... | 19,3 | 5,6 | 0,3 | 5,7 | 3,4 | 2,6 | 2,0 | 19 | 6 | 16 |
| 1548 | FRÆNA ..... | 55,6 | 16,1 | 0,7 | 16,7 | 10,1 | 7,2 | 5,6 | 19 | 11 | 16 |
| 1551 | EIDE ..... | 19,3 | 5,7 | 0,2 | 5,8 | 3,3 | 2,6 | 2,0 | 26 | 15 | 29 |
| 1554 | AVERØY ..... | 37,4 | 10,7 | 0,8 | 10,1 | 8,4 | 4,6 | 3,6 | 31 | 26 | 32 |
| 1556 | FREI ..... | 25,6 | 8,1 | 0,8 | 8,0 | 3,1 | 3,6 | 2,8 | 27 | 16 | 31 |
| 1557 | GJEMNES ..... | 15,8 | 5,0 | 0,1 | 5,1 | 2,0 | 2,1 | 1,6 | 19 | 9 | 20 |
| 1560 | TINGVOLL ..... | 17,9 | 5,6 | 0,2 | 5,5 | 2,7 | 2,3 | 1,8 | 20 | 11 | 12 |
| 1563 | SUNNDAL ..... | 75,4 | 21,4 | 0,1 | 18,3 | 18,9 | 9,5 | 7,4 | 18 | 17 | - |
| 1566 | SURNADAL ..... | 43,2 | 12,7 | 0,2 | 10,4 | 9,3 | 6,1 | 4,8 | 29 | 14 | 43 |
| 1567 | RINDAL ..... | 14,5 | 4,9 | - | 3,7 | 2,3 | 2,0 | 1,6 | 18 | 12 | 15 |
| 1569 | AURE ..... | 15,1 | 4,6 | 0,3 | 4,2 | 2,8 | 1,9 | 1,5 | 15 | 11 | 5 |
| 1571 | HALSA ..... | 11,7 | 3,3 | 0,1 | 3,2 | 2,5 | 1,6 | 1,2 | 34 | 23 | 48 |
| 1572 | TUSTNA ..... | 5,7 | 1,9 | 0,1 | 1,7 | 0,9 | 0,7 | 0,6 | 10 | 5 | 10 |
| 1573 | SMØLA ..... | 16,8 | 5,3 | 0,3 | 5,2 | 2,3 | 2,2 | 1,7 | 15 | 8 | 15 |

TABELL 2. SKATTEREKNESKAP. INNBETALT OG FORDELT SKATT, APRIL 1987. MILL.KR.

| NR. | KOMMUNE | SKATTE-INNGANG I ALT | ORDINÆR SKATT TIL PRIMÆR-KOM-MUNEN | HERAV KOM-MUNAL SJØ-MANNS-SKATT | MEDLEMS-AVGIFT-TIL FOLKE-TRYGDA | ARBEIDS-GJEVAR-AVGIFT TIL FOLKE-TRYGDA | ORDINÆR SKATT TIL FYLKES-KOM-MUNEN | OLJE-SKATT, INN-TEKTS-SKATT STAT, FELLES-SKATT MV. |
|---|---|---|---|---|---|---|---|---|
| 15 | MØRE OG ROMSDAL . | 166,6 | 56,6 | 5,2 | 37,5 | 16,3 | 24,8 | 31,4 |
| 1502 | MOLDE ..... | 13,6 | 4,5 | 0,2 | 2,5 | 1,0 | 2,5 | 3,1 |
| 1503 | KRISTIANSUND .... | 17,1 | 6,3 | 0,7 | 3,6 | 1,3 | 2,6 | 3,2 |
| 1504 | ÅLESUND ..... | 26,4 | 8,2 | 0,6 | 4,4 | 2,1 | 5,2 | 6,6 |
| 1511 | VANYLVEN ..... | 2,9 | 1,0 | 0,1 | 0,5 | 0,1 | 0,6 | 0,7 |
| 1514 | SANDE ..... | 1,8 | 0,7 | 0,1 | 0,5 | 0,2 | 0,2 | 0,2 |
| 1515 | HERØY ..... | 5,0 | 1,7 | 0,4 | 1,4 | 0,7 | 0,5 | 0,7 |
| 1516 | ULSTEIN ..... | 4,6 | 0,9 | 0,2 | 1,0 | 2,2 | 0,2 | 0,2 |
| 1517 | HAREID ..... | 2,6 | 0,9 | 0,2 | 0,7 | 0,2 | 0,3 | 0,4 |
| 1519 | VOLDA ..... | 3,2 | 1,0 | 0,2 | 0,8 | 0,2 | 0,5 | 0,6 |
| 1520 | ØRSTA ..... | 6,8 | 1,8 | 0,2 | 1,5 | 0,8 | 1,2 | 1,5 |
| 1523 | ØRSKOG ..... | 1,2 | 0,4 | - | 0,3 | 0,1 | 0,2 | 0,3 |
| 1524 | NORDDAL ..... | 6,3 | 2,4 | - | 1,4 | 0,8 | 0,7 | 0,9 |
| 1525 | STRANDA ..... | 2,6 | 0,9 | - | 0,7 | 0,2 | 0,4 | 0,5 |
| 1526 | STORDAL ..... | 0,8 | 0,3 | - | 0,2 | - | 0,1 | 0,2 |
| 1528 | SYKKYLVEN ..... | 3,1 | 0,9 | 0,1 | 0,5 | 0,2 | 0,7 | 0,8 |
| 1529 | SKODJE ..... | 1,8 | 0,6 | 0,1 | 0,5 | 0,2 | 0,2 | 0,3 |
| 1531 | SULA ..... | 3,5 | 1,2 | 0,1 | 0,9 | 0,3 | 0,5 | 0,6 |
| 1532 | GISKE ..... | 3,5 | 1,4 | 0,3 | 1,1 | 0,1 | 0,4 | 0,5 |
| 1534 | HARAM ..... | 6,7 | 2,3 | 0,3 | 1,4 | 0,2 | 1,2 | 1,6 |
| 1535 | VESTNES ..... | 8,7 | 2,6 | 0,1 | 2,8 | 0,2 | 1,4 | 1,7 |
| 1539 | RAUMA ..... | 7,8 | 2,7 | - | 1,9 | 0,6 | 1,1 | 1,4 |
| 1543 | NESSET ..... | 2,7 | 1,5 | - | 0,4 | 0,2 | 0,3 | 0,4 |
| 1545 | MIDSUND ..... | 0,9 | 0,3 | 0,1 | 0,3 | - | 0,1 | 0,1 |
| 1546 | SANDØY ..... | 0,8 | 0,3 | 0,1 | 0,2 | 0,1 | 0,1 | 0,1 |
| 1547 | AUKRA ..... | 2,2 | 0,6 | 0,1 | 0,5 | 0,6 | 0,2 | 0,2 |
| 1548 | FRÆNA ..... | 4,0 | 1,3 | 0,2 | 1,1 | 0,4 | 0,5 | 0,7 |
| 1551 | EIDE ..... | 2,8 | 0,8 | - | 0,9 | 0,5 | 0,3 | 0,4 |
| 1554 | AVERØY ..... | 4,3 | 1,1 | 0,2 | 0,9 | 1,5 | 0,4 | 0,5 |
| 1556 | FREI ..... | 2,0 | 0,7 | 0,2 | 0,5 | 0,3 | 0,2 | 0,3 |
| 1557 | GJEMNES ..... | 1,4 | 0,4 | - | 0,4 | 0,1 | 0,2 | 0,2 |
| 1560 | TINGVOLL ..... | 1,1 | 0,4 | - | 0,3 | 0,1 | 0,1 | 0,2 |
| 1563 | SUNNDAL ..... | 4,4 | 2,1 | - | 0,7 | 0,3 | 0,6 | 0,7 |
| 1566 | SURNADAL ..... | 3,4 | 1,5 | - | 0,7 | 0,4 | 0,4 | 0,5 |
| 1567 | RINDAL ..... | 1,1 | 0,6 | - | 0,2 | - | 0,2 | 0,2 |
| 1569 | AURE ..... | 2,9 | 1,0 | 0,1 | 1,0 | 0,1 | 0,4 | 0,5 |
| 1571 | HALSA ..... | 0,9 | 0,3 | - | 0,3 | 0,1 | 0,1 | 0,2 |
| 1572 | TUSTNA ..... | 0,4 | 0,2 | - | 0,1 | - | - | - |
| 1573 | SMØLA ..... | 1,5 | 0,6 | 0,1 | 0,5 | - | 0,2 | 0,2 |

## PUBLIKASJONAR UNDER UTSENDING FRÅ STATISTISK SENTRALBYRÅ I MAI OG JUNI 1987

I serien Noregs offisielle statistikk (NOS):

Industristatistikk 1985 Hefte I Næringstall Sidetal 175 (NOS B; 673) 50 kr

Sjøfart 1985 Sidetal 135 (NOS B; 668) 30 kr

Byggearealstatistikk 4. kvartal 1986 Sidetal 36 (NOS B; 693) 40 kr

Strukturtall for kommunenes økonomi 1985 Sidetal 163 (NOS B; 672) 50 kr

Befolkningsstatistikk 1986 Hefte II Folkemengd 1. januar Sidetal 150 (NOS B; 669) 50 kr

Jordbruksstatistikk 1985 Sidetal 125 (NOS B; 671) 45 kr

Olje- og gassvirksomhet 1. kvartal 1987 Statistikk og analyse Sidetal 70 (NOS B; 682) 40 kr

De offentlige sektorers finanser 1972-1985 Sidetall 153 (NOS B; 677) 50 kr

I serien Rapporter fra Statistisk Sentralbyrå (RAPP):

Grunnlag for ferieprognoser Analyse av ferieplaner og faktisk feriemønster Sidetal 55 (RAPP nr. 87/5) 40 kr

## BYRÅETS VEKE- OG MÅNADSPUBLIKASJONAR

Abonnementsprisane for Byråets veke- og månadspublikasjonar er for året 1987 fastsett til:

| | | Pr. år | Pr. hefte |
|---|---|---|---|
| Statistisk ukehefte | kr | 300 | 15 |
| Statistisk månedshefte | " | 200 | 20 |
| Månedsstatistikk over utenrikshandelen | " | 160 | 20 |
| Bank- og kredittstatistikk. Aktuelle tall | " | 260 | 15 |
| Økonomiske analyser | " | 120 | 15 |
| Nye distriktstal (pr. fylke) | " | 90 | 10 |
| Kvartalsvis byggearealstatistikk | " | 160 | 40 |

PRIS PR. AR KR 90,00 PRIS PR. HEFTE KR 10,00

## SYSTEMATISK OVERSIKT OVER EMNEGRUPPENE

### 0 GENERELLE EMNE

00 Generelle emne, nasjonalt
01 Generelle emne, regionalt
09 Andre generelle emne

### 1 NATURRESSURSAR OG NATURMILJØ

10 Ressurs- og miljørekneskap og andre generelle ressurs- og miljøemne
11 Areal
12 Energi
13 Luft
14 Vatn
15 Mineral
16 Skog og planteliv
17 Dyreliv
18 Naturmiljø - levekår og økonomi
19 Andre ressurs- og miljøemne

### 2 SOSIODEMOGRAFISKE EMNE

20 Generelle sosiodemografiske emne
21 Befolkning
22 Helsetilhøve og helseteneste
23 Utdanning og skolevesen
24 Kulturelle tilhøve, generell tidsbruk, ferie og fritid
25 Sosiale tilhøve og sosialvesen
26 Rettstilhøve og rettsvesen
27 Levekår elles
29 Andre sosiodemografiske emne

### 3 SOSIOØKONOMISKE EMNE

30 Generelle sosioøkonomiske emne
31 Folketeljingar
32 Arbeidskraft
33 Løn
34 Personleg inntekt og formue
35 Personleg forbruk
36 Bustader og butilhøve
39 Andre sosioøkonomiske emne

### 4 NÆRINGSØKONOMISKE EMNE

40 Generelle næringsøkonomiske emne
41 Jordbruk, skogbruk, jakt, fiske og fangst
42 Oljeutvinning, bergverksdrift, industri og kraftforsyning
43 Byggje- og anleggsverksemd
44 Utanrikshandel
45 Varehandel
46 Samferdsel og reiseliv
47 Tenesteyting
49 Andre næringsøkonomiske emne

### 5 SAMFUNNSØKONOMISKE EMNE

50 Nasjonalrekneskap og andre generelle samfunnsøkonomiske emne
51 Offentleg forvaltning
52 Finansinstitusjonar, pengar og kreditt
53 Konjunkturar
59 Andre samfunnsøkonomiske emne

### 6 SAMFUNNSORGANISATORISKE EMNE

60 Generelle samfunnsorganisatoriske emne
61 Administrative emne
62 Politiske emne
69 Andre samfunnsorganisatoriske emne

## STANDARDTEIKN

| | | | |
|---|---|---|---|
| Tal er umogleg | . | Mindre enn 0,5 av den brukte eininga | 0 |
| Oppgåve manglar | .. | Førebels tal | * |
| Oppgåve manglar førebels | ... | Brot i den loddrette serien | — |
| Tal kan ikkje offentliggjerast | : | Brot i den vassrette serien | ! |
| Null | - | | |

ISSN 0800-823X

# Nye distrikts-tal

STATISTISK SENTRALBYRÅ
Oslo: Postboks 8131 Dep
0033 Oslo 1
Tlf. (02) *41 38 20
Kongsvinger: Postboks 510
Stasjonssida
2201 Kongsvinger
Tlf. (066) * 16 111

Nr. 7/87 13. juli 1987

## MØRE OG ROMSDAL

### INNHALD


| Emne | | Side |
|---|---|---|
| 19 | Bilar vraka mot pant, 1986 (K) ..... | 1 |
| 21 | Folkemengd etter kjønn og alder, 1. januar 1987 (K) ..... | 2 |
| 21 | Utanlandske statsborgarar, 1. januar 1987 (K) . | 9 |
| 21 | Folketalet i kommunane, 1. april 1987 (K) .... | 12 |
| 41 | Husdyr, 1. januar 1987 (K) ..... | 13 |
| 41 | Skog- og utmarksbrannar, 1986 ..... | 16 |
| 42 | Elektrisk kraft. Produksjon, 1984-1986 ..... | 17 |
| 51 | Skatterekneskap. Innbetalt og fordelt skatt, januar-mai 1987 (K) ..... | 19 |
| | Befolkningsstatistikk for krinsar ..... | 22 |
| | Publikasjonar under utsending frå Statistisk Sentralbyrå i juni og juli 1987 ..... | 23 |


Tilføyinga (K) viser at tabellen inneheld kommunetal.

Statistisk Sentralbyrå ber om å bli oppgitt som kjelde når oppgåver frå dette heftet vert gjengitte.

BILAR VRAKA MOT PANT 1986

I Møre og Romsdal blei det i 1986 vraka 3 808 personbilar og 178 varebilar mot pant. Tilsvarande tal for 1985 var 2 288 og 87. Talet på vraka personbilar utgjorde 4,4 prosent av personbilbestanden i fylket pr. 31. desember 1986, mot 2,8 prosent i 1985. For heile landet var vrakprosenten 4,9. Den gjennomsnittlege alder til personbilane ved vraking var 14 år. Gjennomsnittet for heile landet var også 14 år.

Tustna hadde flest panta personbilar og Sandøy flest panta varebilar i forhold til bestanden i gruppene med respektive 8,2 og 17,6 prosent. Surnadal hadde færrast panta personbilar med 2,0 prosent. I 7 kommunar blei det ikkje panta nokre varebilar.

Panteordninga for bilar vraka mot pant blei innført 1. mai 1978. Den omfattar person- og varebilar som var registrerte 1. januar 1977 eller som er blitt registrert seinare. Statistisk Sentralbyrå har på grunnlag av vrakmeldingane som blir registrerte ved Toll- og avgiftsdirektoratet laga ei kommunevis oversikt over panta bilvrak. Stadfestinga grunner seg på bustadkommunen til bileigaren.

Tal for heile landet og eit samandrag av oppgåvene for kvart fylke er gitt i Statistisk ukehefte nr. 22 og 24, 1987.

BILAR VRAKA MOT PANT. KOMMUNE. 1986

| KOMMUNE (2) | BIL-BESTAND PR. 31. DESEMBER 1986 | BILAR (1) VRAKA MOT PANT: I ALT | PERSON-BILAR | VARE-BILAR | I PROSENT AV BESTANDEN I GRUPPA: PERSON-BILAR | VARE-BILAR | GJENNOMSNITTLEG ALDER. ÅR: PERSON-BILAR | VARE-BILAR |
|---|---|---|---|---|---|---|---|---|
| HEILE LANDET | 1737131 | 82056 | 77722 | 4334 | 4.9 | 3.0 | 14 | 13 |
| FYLKET | 93395 | 3986 | 3808 | 178 | 4.4 | 2.8 | 14 | 14 |
| MOLDE | 9088 | 322 | 296 | 26 | 3.5 | 3.5 | 15 | 12 |
| KRISTIANSUND | 6399 | 320 | 302 | 18 | 5.2 | 3.0 | 14 | 13 |
| ÅLESUND | 15107 | 729 | 688 | 41 | 5.0 | 3.3 | 14 | 14 |
| VANYLVEN | 1475 | 46 | 45 | 1 | 3.2 | 1.6 | 15 | 8 |
| SANDE | 1210 | 67 | 63 | 4 | 5.4 | 11.8 | 14 | 15 |
| HERØY | 3104 | 111 | 108 | 3 | 3.7 | 1.9 | 14 | 16 |
| ULSTEIN | 2148 | 100 | 94 | 6 | 4.7 | 4.6 | 14 | 13 |
| HAREID | 1747 | 99 | 94 | 5 | 5.7 | 4.7 | 14 | 14 |
| VOLDA | 3107 | 156 | 147 | 9 | 5.0 | 5.0 | 14 | 13 |
| ØRSTA | 4320 | 189 | 182 | 7 | 4.5 | 2.7 | 14 | 14 |
| ØRSKOG | 804 | 39 | 37 | 2 | 4.8 | 4.9 | 14 | 17 |
| NORDDAL | 782 | 18 | 17 | 1 | 2.3 | 1.9 | 13 | 16 |
| STRANDA | 1928 | 43 | 42 | 1 | 2.3 | 1.1 | 15 | 18 |
| STORDAL | 383 | 14 | 14 | - | 3.9 | - | 13 | - |
| SYKKYLVEN | 2801 | 115 | 114 | 1 | 4.4 | 0.5 | 14 | 7 |
| SKODJE | 1287 | 58 | 57 | 1 | 4.7 | 1.3 | 14 | 12 |
| SULA | 2612 | 166 | 161 | 5 | 6.6 | 3.1 | 14 | 12 |
| GISKE | 2071 | 103 | 99 | 4 | 5.0 | 4.7 | 15 | 13 |
| HARAM | 3356 | 142 | 140 | 2 | 4.4 | 1.4 | 14 | 15 |
| VESTNES | 2461 | 109 | 106 | 3 | 4.7 | 1.6 | 15 | 19 |
| RAUMA | 3247 | 85 | 81 | 4 | 2.7 | 1.5 | 15 | 16 |
| NESSET | 1337 | 40 | 37 | 3 | 2.9 | 3.8 | 14 | 15 |
| MIDSUND | 757 | 24 | 24 | - | 3.3 | - | 15 | - |
| SANDØY | 480 | 39 | 36 | 3 | 7.8 | 17.6 | 16 | 12 |
| AUKRA | 1052 | 39 | 39 | - | 3.9 | - | 15 | - |
| FRÆNA | 3465 | 144 | 136 | 8 | 4.2 | 3.3 | 14 | 15 |
| EIDE | 1234 | 43 | 42 | 1 | 3.7 | 1.1 | 14 | 14 |
| AVERØY | 2045 | 98 | 93 | 5 | 4.9 | 3.5 | 13 | 13 |
| FREI | 1623 | 93 | 90 | 3 | 5.9 | 2.9 | 13 | 11 |
| GJEMNES | 1052 | 43 | 43 | - | 4.4 | - | 15 | - |
| TINGVOLL | 1385 | 64 | 62 | 2 | 5.0 | 1.5 | 15 | 14 |
| SUNNDAL | 3151 | 123 | 118 | 5 | 4.0 | 2.3 | 14 | 14 |
| SURNADAL | 2567 | 48 | 47 | 1 | 2.0 | 0.6 | 14 | 21 |
| RINDAL | 918 | 18 | 18 | - | 2.1 | - | 15 | - |
| AURE | 986 | 33 | 32 | 1 | 3.4 | 1.8 | 14 | 13 |
| HALSA | 731 | 32 | 32 | - | 4.7 | - | 14 | - |
| TUSTNA | 344 | 28 | 26 | 2 | 8.2 | 8.0 | 13 | 11 |
| SMØLA | 831 | 46 | 46 | - | 5.9 | - | 14 | - |

(1) OMFATTAR PERSONBILAR OG VAREBILAR MED TOTALVEKT MINDRE ENN 3,5 TONN.
(2) BUSTADSKOMMUNEN TIL BILEIGAREN.

K J E L D E : KJØRETØYREGISTERET I VEGDIREKTORATET OG VRAKPANTDATA FRÅ TOLL- OG AVGIFTSDIREKTORATET.

FOLKEMENGD ETTER KJØNN OG ALDER. 1. JANUAR 1987

Statistisk Sentralbyrå har på grunnlag av ei oppteljing i Det sentrale personregisteret utarbeidd tabellar som viser folkemengda fordelt etter kjønn og alder pr. 1. januar 1987. Tabellane i dette heftet har i tillegg til tal for kvar kommune tal for handelsdistrikt og for heile fylket.

Gjeldande bustad er registrert bustadskommune pr. 1.1. 1987. Det vil si at det blir tatt omsyn til personar som blir overførte frå ein kommune til ein annan ved eventuelle grensereguleringar pr. 1.1. Grensereguleringar som fører til skifte av bustadskommune er angitt ved noter i tabellane.

Tilsvarande tabellar for 1.1. 1986 er gitt i Nye distriktstal nr. 12, 1986. Eit samla oversyn over folkemengd etter kjønn og alder blir gitt i NOS publikasjonen "Befolkningsstatistikk 1987. Hefte II. Folkemengd 1. januar 1987".

Tabell 1. Folkemengd etter kjønn og alder. Kommune. Absolutte tal. 1. januar 1987.

| HANDELSDISTRIKT KOMMUNE | I alt | 0-6 år | 7-12 år | 13-15 år | 16-19 år | 20-29 år | 30-39 år | 40-49 år | 50-59 år | 60-66 år | 67-69 år | 70-79 år | 80 år og over |
|---|---|---|---|---|---|---|---|---|---|---|---|---|---|
| 15 MØRE OG ROMSDAL ..... | 237279 | 21942 | 20172 | 11780 | 16547 | 34310 | 34174 | 25893 | 21475 | 17344 | 7118 | 17504 | 9020 |
| Menn ..... | 118515 | 11224 | 10197 | 6080 | 8524 | 18191 | 17766 | 13381 | 10689 | 8388 | 3285 | 7581 | 3209 |
| Kvinner ..... | 118764 | 10718 | 9975 | 5700 | 8023 | 16119 | 16408 | 12512 | 10786 | 8956 | 3833 | 9923 | 5811 |
| 341 ULSTEINVIK H.D. ..... | 25262 | 2435 | 2392 | 1390 | 1920 | 3713 | 3490 | 2703 | 2230 | 1635 | 693 | 1700 | 961 |
| Menn ..... | 12857 | 1298 | 1196 | 712 | 1005 | 2024 | 1854 | 1433 | 1141 | 798 | 310 | 727 | 359 |
| Kvinner ..... | 12405 | 1137 | 1196 | 678 | 915 | 1689 | 1636 | 1270 | 1089 | 837 | 383 | 973 | 602 |
| 1511 Vanylven ..... | 3907 | 388 | 387 | 187 | 308 | 476 | 518 | 390 | 323 | 270 | 136 | 338 | 186 |
| Menn ..... | 1972 | 210 | 190 | 89 | 153 | 265 | 273 | 215 | 175 | 124 | 60 | 142 | 76 |
| Kvinner ..... | 1935 | 178 | 197 | 98 | 155 | 211 | 245 | 175 | 148 | 146 | 76 | 196 | 110 |
| 1514 Sande ..... | 3434 | 335 | 314 | 184 | 252 | 511 | 414 | 356 | 330 | 249 | 94 | 253 | 142 |
| Menn ..... | 1772 | 188 | 144 | 97 | 138 | 285 | 229 | 185 | 171 | 131 | 49 | 105 | 50 |
| Kvinner ..... | 1662 | 147 | 170 | 87 | 114 | 226 | 185 | 171 | 159 | 118 | 45 | 148 | 92 |
| 1515 Herøy ..... | 8031 | 751 | 744 | 451 | 593 | 1172 | 1139 | 858 | 729 | 528 | 221 | 538 | 307 |
| Menn ..... | 4129 | 401 | 389 | 233 | 328 | 645 | 597 | 460 | 369 | 260 | 99 | 232 | 116 |
| Kvinner ..... | 3902 | 350 | 355 | 218 | 265 | 527 | 542 | 398 | 360 | 268 | 122 | 306 | 191 |
| 1516 Ulstein ..... | 5555 | 538 | 553 | 331 | 469 | 864 | 815 | 653 | 432 | 292 | 119 | 312 | 177 |
| Menn ..... | 2819 | 276 | 288 | 174 | 239 | 456 | 421 | 348 | 224 | 140 | 51 | 135 | 67 |
| Kvinner ..... | 2736 | 262 | 265 | 157 | 230 | 408 | 394 | 305 | 208 | 152 | 68 | 177 | 110 |
| 1517 Hareid ..... | 4335 | 423 | 394 | 237 | 298 | 690 | 604 | 446 | 416 | 296 | 123 | 259 | 149 |
| Menn ..... | 2165 | 223 | 185 | 119 | 147 | 373 | 334 | 225 | 202 | 143 | 51 | 113 | 50 |
| Kvinner ..... | 2170 | 200 | 209 | 118 | 151 | 317 | 270 | 221 | 214 | 153 | 72 | 146 | 99 |
| 342 VOLDA/ ØRSTA H.D. .... | 18081 | 1722 | 1643 | 911 | 1259 | 2625 | 2475 | 1920 | 1584 | 1340 | 520 | 1363 | 719 |
| Menn ..... | 9057 | 909 | 838 | 482 | 668 | 1390 | 1278 | 992 | 794 | 617 | 243 | 571 | 275 |
| Kvinner ..... | 9024 | 813 | 805 | 429 | 591 | 1235 | 1197 | 928 | 790 | 723 | 277 | 792 | 444 |
| 1519 Volda ..... | 7821 | 717 | 709 | 387 | 545 | 1112 | 1071 | 881 | 682 | 577 | 224 | 606 | 310 |
| Menn ..... | 3868 | 382 | 347 | 206 | 294 | 589 | 537 | 458 | 333 | 264 | 102 | 244 | 112 |
| Kvinner ..... | 3953 | 335 | 362 | 181 | 251 | 523 | 534 | 423 | 349 | 313 | 122 | 362 | 198 |
| 1520 Ørsta ..... | 10260 | 1005 | 934 | 524 | 714 | 1513 | 1404 | 1039 | 902 | 763 | 296 | 757 | 409 |
| Menn ..... | 5189 | 527 | 491 | 276 | 374 | 801 | 741 | 534 | 461 | 353 | 141 | 327 | 163 |
| Kvinner ..... | 5071 | 478 | 443 | 248 | 340 | 712 | 663 | 505 | 441 | 410 | 155 | 430 | 246 |
| 343 STRANDA H.D. .. | 13592 | 1289 | 1128 | 679 | 1020 | 2066 | 1803 | 1439 | 1267 | 937 | 370 | 1017 | 577 |
| Menn ..... | 6810 | 659 | 564 | 340 | 516 | 1092 | 907 | 749 | 665 | 482 | 166 | 466 | 204 |
| Kvinner ..... | 6782 | 630 | 564 | 339 | 504 | 974 | 896 | 690 | 602 | 455 | 204 | 551 | 373 |
| 1524 Norddal ..... | 2083 | 206 | 178 | 88 | 134 | 257 | 261 | 200 | 155 | 164 | 76 | 222 | 142 |
| Menn ..... | 1043 | 107 | 98 | 40 | 69 | 137 | 129 | 113 | 83 | 85 | 34 | 94 | 54 |
| Kvinner ..... | 1040 | 99 | 80 | 48 | 65 | 120 | 132 | 87 | 72 | 79 | 42 | 128 | 88 |
| 1525 Stranda ..... | 4747 | 380 | 351 | 225 | 377 | 731 | 570 | 515 | 526 | 334 | 117 | 385 | 236 |
| Menn ..... | 2344 | 195 | 171 | 111 | 193 | 385 | 290 | 254 | 274 | 172 | 49 | 174 | 76 |
| Kvinner ..... | 2403 | 185 | 180 | 114 | 184 | 346 | 280 | 261 | 252 | 162 | 68 | 211 | 160 |
| 1528 Sykkylven ..... | 6762 | 703 | 599 | 366 | 509 | 1078 | 972 | 724 | 586 | 439 | 177 | 410 | 199 |
| Menn ..... | 3423 | 357 | 295 | 189 | 254 | 570 | 488 | 382 | 308 | 225 | 83 | 198 | 74 |
| Kvinner ..... | 3339 | 346 | 304 | 177 | 255 | 508 | 484 | 342 | 278 | 214 | 94 | 212 | 125 |
| 344 ALESUND H.D. .. | 63119 | 5971 | 5418 | 3155 | 4351 | 9474 | 9447 | 6920 | 5786 | 4563 | 1739 | 4160 | 2135 |
| Menn ..... | 31151 | 2931 | 2728 | 1631 | 2219 | 4988 | 4899 | 3509 | 2831 | 2181 | 803 | 1735 | 696 |
| Kvinner ..... | 31968 | 3040 | 2690 | 1524 | 2132 | 4486 | 4548 | 3411 | 2955 | 2382 | 936 | 2425 | 1439 |
| 1504 Ålesund ..... | 35314 | 3093 | 2863 | 1619 | 2379 | 5462 | 5359 | 3936 | 3320 | 2666 | 1010 | 2391 | 1216 |
| Menn ..... | 17155 | 1533 | 1440 | 843 | 1194 | 2814 | 2741 | 1976 | 1586 | 1272 | 447 | 943 | 366 |
| Kvinner ..... | 18159 | 1560 | 1423 | 776 | 1185 | 2648 | 2618 | 1960 | 1734 | 1394 | 563 | 1448 | 850 |
| 1523 Ørskog ..... | 1980 | 190 | 155 | 86 | 119 | 276 | 294 | 207 | 166 | 176 | 55 | 162 | 94 |
| Menn ..... | 956 | 94 | 77 | 41 | 64 | 141 | 161 | 102 | 75 | 76 | 22 | 76 | 27 |
| Kvinner ..... | 1024 | 96 | 78 | 45 | 55 | 135 | 133 | 105 | 91 | 100 | 33 | 86 | 67 |
| 1526 Stordal ..... | 1016 | 73 | 73 | 71 | 66 | 153 | 120 | 110 | 92 | 66 | 26 | 95 | 71 |
| Menn ..... | 502 | 30 | 36 | 38 | 37 | 81 | 60 | 53 | 53 | 32 | 12 | 43 | 27 |
| Kvinner ..... | 514 | 43 | 37 | 33 | 29 | 72 | 60 | 57 | 39 | 34 | 14 | 52 | 44 |
| 1529 Skodje ..... | 3196 | 367 | 322 | 188 | 215 | 461 | 521 | 361 | 253 | 183 | 69 | 179 | 77 |
| Menn ..... | 1620 | 172 | 161 | 101 | 104 | 238 | 267 | 184 | 140 | 90 | 42 | 91 | 30 |
| Kvinner ..... | 1576 | 195 | 161 | 87 | 111 | 223 | 254 | 177 | 113 | 93 | 27 | 88 | 47 |
| 1531 Sula ..... | 6785 | 694 | 643 | 381 | 471 | 998 | 1016 | 703 | 677 | 432 | 163 | 396 | 211 |
| Menn ..... | 3440 | 350 | 326 | 213 | 250 | 556 | 527 | 362 | 323 | 214 | 81 | 167 | 71 |
| Kvinner ..... | 3345 | 344 | 317 | 168 | 221 | 442 | 489 | 341 | 354 | 218 | 82 | 229 | 140 |

Tabell 1. framh. Folkemengd etter kjønn og alder. Kommune. Absolutte tal. 1. januar 1987.

| HANDELSDISTRIKT KOMMUNE | I alt | 0-6 år | 7-12 år | 13-15 år | 16-19 år | 20-29 år | 30-39 år | 40-49 år | 50-59 år | 60-66 år | 67-69 år | 70-79 år | 80 år og over |
|---|---|---|---|---|---|---|---|---|---|---|---|---|---|
| 1532 Giske ..... | 6159 | 690 | 604 | 367 | 445 | 940 | 907 | 675 | 496 | 384 | 154 | 338 | 159 |
| Menn ..... | 3115 | 341 | 312 | 178 | 237 | 489 | 478 | 364 | 249 | 179 | 74 | 150 | 64 |
| Kvinner ..... | 3044 | 349 | 292 | 189 | 208 | 451 | 429 | 311 | 247 | 205 | 80 | 188 | 95 |
| 1534 Haram ..... | 8669 | 864 | 758 | 443 | 656 | 1184 | 1230 | 928 | 782 | 656 | 262 | 599 | 307 |
| Menn ..... | 4363 | 411 | 376 | 217 | 333 | 669 | 665 | 468 | 405 | 318 | 125 | 265 | 111 |
| Kvinner ..... | 4306 | 453 | 382 | 226 | 323 | 515 | 565 | 460 | 377 | 338 | 137 | 334 | 196 |
| 411 MOLDE H.D. .... | 52916 | 5075 | 4529 | 2603 | 3585 | 7701 | 7827 | 5837 | 4637 | 3672 | 1562 | 3907 | 1981 |
| Menn ..... | 26449 | 2624 | 2273 | 1335 | 1828 | 4063 | 4043 | 3019 | 2301 | 1809 | 726 | 1714 | 714 |
| Kvinner ..... | 26467 | 2451 | 2256 | 1268 | 1757 | 3638 | 3784 | 2818 | 2336 | 1863 | 836 | 2193 | 1267 |
| 1502 Molde ..... | 21625 | 2076 | 1700 | 1006 | 1385 | 3361 | 3245 | 2569 | 1991 | 1489 | 617 | 1478 | 708 |
| Menn ..... | 10509 | 1086 | 841 | 495 | 703 | 1706 | 1629 | 1294 | 941 | 695 | 278 | 614 | 227 |
| Kvinner ..... | 11116 | 990 | 859 | 511 | 682 | 1655 | 1616 | 1275 | 1050 | 794 | 339 | 864 | 481 |
| 1535 Vestnes ..... | 6342 | 577 | 532 | 308 | 401 | 904 | 978 | 713 | 542 | 425 | 220 | 496 | 246 |
| Menn ..... | 3266 | 297 | 275 | 164 | 207 | 484 | 531 | 367 | 287 | 225 | 111 | 225 | 93 |
| Kvinner ..... | 3076 | 280 | 257 | 144 | 194 | 420 | 447 | 346 | 255 | 200 | 109 | 271 | 153 |
| 1543 Nesset ..... | 3340 | 280 | 223 | 157 | 226 | 445 | 431 | 311 | 320 | 268 | 119 | 346 | 214 |
| Menn ..... | 1695 | 144 | 119 | 82 | 118 | 240 | 228 | 166 | 160 | 151 | 50 | 152 | 85 |
| Kvinner ..... | 1645 | 136 | 104 | 75 | 108 | 205 | 203 | 145 | 160 | 117 | 69 | 194 | 129 |
| 1545 Midsund ..... | 2102 | 176 | 180 | 110 | 157 | 294 | 274 | 205 | 205 | 173 | 71 | 163 | 94 |
| Menn ..... | 1076 | 86 | 95 | 59 | 79 | 161 | 149 | 114 | 105 | 82 | 35 | 75 | 36 |
| Kvinner ..... | 1026 | 90 | 85 | 51 | 78 | 133 | 125 | 91 | 100 | 91 | 36 | 88 | 58 |
| 1546 Sandøy ..... | 1575 | 149 | 139 | 68 | 100 | 207 | 223 | 134 | 151 | 161 | 51 | 126 | 66 |
| Menn ..... | 790 | 67 | 80 | 38 | 46 | 121 | 118 | 74 | 65 | 83 | 25 | 52 | 21 |
| Kvinner ..... | 785 | 82 | 59 | 30 | 54 | 86 | 105 | 60 | 86 | 78 | 26 | 74 | 45 |
| 1547 Aukra ..... | 3007 | 280 | 297 | 156 | 221 | 419 | 447 | 333 | 253 | 204 | 80 | 200 | 117 |
| Menn ..... | 1510 | 141 | 139 | 78 | 118 | 232 | 232 | 172 | 125 | 97 | 38 | 90 | 48 |
| Kvinner ..... | 1497 | 139 | 158 | 78 | 103 | 187 | 215 | 161 | 128 | 107 | 42 | 110 | 69 |
| 1548 Fræna ..... | 8905 | 924 | 891 | 490 | 668 | 1301 | 1340 | 986 | 664 | 535 | 240 | 577 | 289 |
| Menn ..... | 4570 | 489 | 449 | 273 | 340 | 705 | 688 | 526 | 352 | 268 | 111 | 256 | 113 |
| Kvinner ..... | 4335 | 435 | 442 | 217 | 328 | 596 | 652 | 460 | 312 | 267 | 129 | 321 | 176 |
| 1551 Eide ..... | 3100 | 318 | 283 | 159 | 254 | 425 | 472 | 308 | 289 | 211 | 76 | 213 | 92 |
| Menn ..... | 1571 | 167 | 135 | 79 | 119 | 230 | 239 | 164 | 149 | 110 | 38 | 101 | 40 |
| Kvinner ..... | 1529 | 151 | 148 | 80 | 135 | 195 | 233 | 144 | 140 | 101 | 38 | 112 | 52 |
| 1557 Gjemnes ..... | 2920 | 295 | 284 | 149 | 173 | 345 | 417 | 278 | 222 | 206 | 88 | 308 | 155 |
| Menn ..... | 1462 | 147 | 140 | 67 | 98 | 184 | 229 | 142 | 117 | 98 | 40 | 149 | 51 |
| Kvinner ..... | 1458 | 148 | 144 | 82 | 75 | 161 | 188 | 136 | 105 | 108 | 48 | 159 | 104 |
| 412 ANDALSNES H.D. | 7807 | 657 | 633 | 329 | 551 | 1024 | 1072 | 812 | 736 | 649 | 303 | 697 | 344 |
| Menn ..... | 3898 | 332 | 325 | 159 | 313 | 552 | 563 | 427 | 345 | 307 | 145 | 305 | 125 |
| Kvinner ..... | 3909 | 325 | 308 | 170 | 238 | 472 | 509 | 385 | 391 | 342 | 158 | 392 | 219 |
| 1539 Rauma ..... | 7807 | 657 | 633 | 329 | 551 | 1024 | 1072 | 812 | 736 | 649 | 303 | 697 | 344 |
| Menn ..... | 3898 | 332 | 325 | 159 | 313 | 552 | 563 | 427 | 345 | 307 | 145 | 305 | 125 |
| Kvinner ..... | 3909 | 325 | 308 | 170 | 238 | 472 | 509 | 385 | 391 | 342 | 158 | 392 | 219 |
| 413 SUNNDALSØRA H.D. ..... | 10894 | 871 | 810 | 513 | 737 | 1563 | 1397 | 1202 | 1191 | 945 | 371 | 891 | 403 |
| Menn ..... | 5490 | 455 | 395 | 250 | 372 | 859 | 753 | 604 | 592 | 467 | 180 | 397 | 166 |
| Kvinner ..... | 5404 | 416 | 415 | 263 | 365 | 704 | 644 | 598 | 599 | 478 | 191 | 494 | 237 |
| 1560 Tingvoll ..... | 3435 | 261 | 242 | 172 | 240 | 412 | 384 | 389 | 333 | 288 | 124 | 383 | 207 |
| Menn ..... | 1725 | 130 | 122 | 90 | 123 | 226 | 207 | 199 | 168 | 146 | 48 | 175 | 91 |
| Kvinner ..... | 1710 | 131 | 120 | 82 | 117 | 186 | 177 | 190 | 165 | 142 | 76 | 208 | 116 |
| 1563 Sunndal ..... | 7459 | 610 | 568 | 341 | 497 | 1151 | 1013 | 813 | 858 | 657 | 247 | 508 | 196 |
| Menn ..... | 3765 | 325 | 273 | 160 | 249 | 633 | 546 | 405 | 424 | 321 | 132 | 222 | 75 |
| Kvinner ..... | 3694 | 285 | 295 | 181 | 248 | 518 | 467 | 408 | 434 | 336 | 115 | 286 | 121 |
| 414 KRISTIANSUND H.D. ..... | 34677 | 3024 | 2778 | 1670 | 2368 | 4748 | 5280 | 3884 | 3050 | 2705 | 1173 | 2672 | 1325 |
| Menn ..... | 17272 | 1569 | 1438 | 900 | 1211 | 2474 | 2761 | 2030 | 1484 | 1301 | 520 | 1156 | 428 |
| Kvinner ..... | 17405 | 1455 | 1340 | 770 | 1157 | 2274 | 2519 | 1854 | 1566 | 1404 | 653 | 1516 | 897 |
| 1503 Kristiansund .. | 17576 | 1419 | 1207 | 697 | 1157 | 2632 | 2671 | 1952 | 1669 | 1456 | 653 | 1422 | 641 |
| Menn ..... | 8491 | 740 | 595 | 398 | 581 | 1344 | 1383 | 997 | 775 | 666 | 260 | 590 | 162 |
| Kvinner ..... | 9085 | 679 | 612 | 299 | 576 | 1288 | 1288 | 955 | 894 | 790 | 393 | 832 | 479 |

Tabell 1. framh. Folkemengd etter kjønn og alder. Kommune. Absolutte tal. 1. januar 1987.

| HANDELSDISTRIKT KOMMUNE | I alt | 0-6 år | 7-12 år | 13-15 år | 16-19 år | 20-29 år | 30-39 år | 40-49 år | 50-59 år | 60-66 år | 67-69 år | 70-79 år | 80 år og over |
|---|---|---|---|---|---|---|---|---|---|---|---|---|---|
| 1554 Averøy ..... | 5597 | 523 | 505 | 297 | 379 | 756 | 825 | 626 | 417 | 443 | 185 | 404 | 237 |
| Menn ..... | 2888 | 271 | 262 | 151 | 200 | 418 | 440 | 333 | 211 | 219 | 100 | 185 | 98 |
| Kvinner ..... | 2709 | 252 | 243 | 146 | 179 | 338 | 385 | 293 | 206 | 224 | 85 | 219 | 139 |
| 1556 Frei ..... | 4616 | 493 | 513 | 319 | 383 | 514 | 907 | 591 | 301 | 241 | 79 | 185 | 90 |
| Menn ..... | 2358 | 260 | 280 | 159 | 195 | 253 | 458 | 325 | 154 | 128 | 32 | 79 | 35 |
| Kvinner ..... | 2258 | 233 | 233 | 160 | 188 | 261 | 449 | 266 | 147 | 113 | 47 | 106 | 55 |
| 1569 Aure ..... | 2927 | 252 | 228 | 157 | 203 | 335 | 367 | 327 | 258 | 238 | 108 | 282 | 172 |
| Menn ..... | 1484 | 128 | 116 | 80 | 108 | 176 | 200 | 169 | 138 | 122 | 58 | 126 | 63 |
| Kvinner ..... | 1443 | 124 | 112 | 77 | 95 | 159 | 167 | 158 | 120 | 116 | 50 | 156 | 109 |
| 1572 Tustna ..... | 1134 | 106 | 95 | 51 | 66 | 134 | 160 | 112 | 107 | 89 | 45 | 114 | 55 |
| Menn ..... | 600 | 54 | 65 | 29 | 34 | 71 | 93 | 60 | 60 | 47 | 15 | 51 | 21 |
| Kvinner ..... | 534 | 52 | 30 | 22 | 32 | 63 | 67 | 52 | 47 | 42 | 30 | 63 | 34 |
| 1573 Smøla ..... | 2827 | 231 | 230 | 149 | 180 | 377 | 350 | 276 | 298 | 238 | 103 | 265 | 130 |
| Menn ..... | 1451 | 116 | 120 | 83 | 93 | 212 | 187 | 146 | 146 | 119 | 55 | 125 | 49 |
| Kvinner ..... | 1376 | 115 | 110 | 66 | 87 | 165 | 163 | 130 | 152 | 119 | 48 | 140 | 81 |
| 415 SURNA H.D. .... | 10931 | 898 | 841 | 530 | 756 | 1396 | 1383 | 1176 | 994 | 898 | 387 | 1097 | 575 |
| Menn ..... | 5531 | 447 | 440 | 271 | 392 | 749 | 708 | 618 | 536 | 426 | 192 | 510 | 242 |
| Kvinner ..... | 5400 | 451 | 401 | 259 | 364 | 647 | 675 | 558 | 458 | 472 | 195 | 587 | 333 |
| 1566 Surnadal ..... | 6493 | 560 | 496 | 324 | 474 | 863 | 856 | 724 | 560 | 496 | 221 | 611 | 308 |
| Menn ..... | 3285 | 273 | 257 | 173 | 250 | 460 | 448 | 370 | 304 | 229 | 108 | 284 | 129 |
| Kvinner ..... | 3208 | 287 | 239 | 151 | 224 | 403 | 408 | 354 | 256 | 267 | 113 | 327 | 179 |
| 1567 Rindal ..... | 2317 | 171 | 182 | 110 | 147 | 265 | 272 | 236 | 232 | 213 | 105 | 260 | 124 |
| Menn ..... | 1186 | 89 | 92 | 55 | 75 | 145 | 132 | 129 | 120 | 111 | 52 | 132 | 54 |
| Kvinner ..... | 1131 | 82 | 90 | 55 | 72 | 120 | 140 | 107 | 112 | 102 | 53 | 128 | 70 |
| 1571 Halsa ..... | 2121 | 167 | 163 | 96 | 135 | 268 | 255 | 216 | 202 | 189 | 61 | 226 | 143 |
| Menn ..... | 1060 | 85 | 91 | 43 | 67 | 144 | 128 | 119 | 112 | 86 | 32 | 94 | 59 |
| Kvinner ..... | 1061 | 82 | 72 | 53 | 68 | 124 | 127 | 97 | 90 | 103 | 29 | 132 | 84 |

Tabell 2. Folkemengd etter kjønn og alder. Kommune. Prosent. 1. januar 1987.

| HANDELSDISTRIKT KOMMUNE | I alt 1) | 0-6 år | 7-12 år | 13-15 år | 16-19 år | 20-29 år | 30-39 år | 40-49 år | 50-59 år | 60-66 år | 67-69 år | 70-79 år | 80 år og over |
|---|---|---|---|---|---|---|---|---|---|---|---|---|---|
| 15 MØRE OG ROMSDAL ..... | 100,0 | 9,2 | 8,5 | 5,0 | 7,0 | 14,5 | 14,4 | 10,9 | 9,1 | 7,3 | 3,0 | 7,4 | 3,8 |
| Menn ..... | 100,0 | 9,5 | 8,6 | 5,1 | 7,2 | 15,3 | 15,0 | 11,3 | 9,0 | 7,1 | 2,8 | 6,4 | 2,7 |
| Kvinner ..... | 100,0 | 9,0 | 8,4 | 4,8 | 6,8 | 13,6 | 13,8 | 10,5 | 9,1 | 7,5 | 3,2 | 8,4 | 4,9 |
| 341 ULSTEINVIK H.D. ..... | 100,0 | 9,6 | 9,5 | 5,5 | 7,6 | 14,7 | 13,8 | 10,7 | 8,8 | 6,5 | 2,7 | 6,7 | 3,8 |
| Menn ..... | 100,0 | 10,1 | 9,3 | 5,5 | 7,8 | 15,7 | 14,4 | 11,1 | 8,9 | 6,2 | 2,4 | 5,7 | 2,8 |
| Kvinner ..... | 100,0 | 9,2 | 9,6 | 5,5 | 7,4 | 13,6 | 13,2 | 10,2 | 8,8 | 6,7 | 3,1 | 7,8 | 4,9 |
| 1511 Vanylven ..... | 100,0 | 9,9 | 9,9 | 4,8 | 7,9 | 12,2 | 13,3 | 10,0 | 8,3 | 6,9 | 3,5 | 8,7 | 4,8 |
| Menn ..... | 100,0 | 10,6 | 9,6 | 4,5 | 7,8 | 13,4 | 13,8 | 10,9 | 8,9 | 6,3 | 3,0 | 7,2 | 3,9 |
| Kvinner ..... | 100,0 | 9,2 | 10,2 | 5,1 | 8,0 | 10,9 | 12,7 | 9,0 | 7,6 | 7,5 | 3,9 | 10,1 | 5,7 |
| 1514 Sande ..... | 100,0 | 9,8 | 9,1 | 5,4 | 7,3 | 14,9 | 12,1 | 10,4 | 9,6 | 7,3 | 2,7 | 7,4 | 4,1 |
| Menn ..... | 100,0 | 10,6 | 8,1 | 5,5 | 7,8 | 16,1 | 12,9 | 10,4 | 9,7 | 7,4 | 2,8 | 5,9 | 2,8 |
| Kvinner ..... | 100,0 | 8,8 | 10,2 | 5,2 | 6,9 | 13,6 | 11,1 | 10,3 | 9,6 | 7,1 | 2,7 | 8,9 | 5,5 |
| 1515 Herøy ..... | 100,0 | 9,4 | 9,3 | 5,6 | 7,4 | 14,6 | 14,2 | 10,7 | 9,1 | 6,6 | 2,8 | 6,7 | 3,8 |
| Menn ..... | 100,0 | 9,7 | 9,4 | 5,6 | 7,9 | 15,6 | 14,5 | 11,1 | 8,9 | 6,3 | 2,4 | 5,6 | 2,8 |
| Kvinner ..... | 100,0 | 9,0 | 9,1 | 5,6 | 6,8 | 13,5 | 13,9 | 10,2 | 9,2 | 6,9 | 3,1 | 7,8 | 4,9 |
| 1516 Ulstein ..... | 100,0 | 9,7 | 10,0 | 6,0 | 8,4 | 15,6 | 14,7 | 11,8 | 7,8 | 5,3 | 2,1 | 5,6 | 3,2 |
| Menn ..... | 100,0 | 9,8 | 10,2 | 6,2 | 8,5 | 16,2 | 14,9 | 12,3 | 7,9 | 5,0 | 1,8 | 4,8 | 2,4 |
| Kvinner ..... | 100,0 | 9,6 | 9,7 | 5,7 | 8,4 | 14,9 | 14,4 | 11,1 | 7,6 | 5,6 | 2,5 | 6,5 | 4,0 |
| 1517 Hareid ..... | 100,0 | 9,8 | 9,1 | 5,5 | 6,9 | 15,9 | 13,9 | 10,3 | 9,6 | 6,8 | 2,8 | 6,0 | 3,4 |
| Menn ..... | 100,0 | 10,3 | 8,5 | 5,5 | 6,8 | 17,2 | 15,4 | 10,4 | 9,3 | 6,6 | 2,4 | 5,2 | 2,3 |
| Kvinner ..... | 100,0 | 9,2 | 9,6 | 5,4 | 7,0 | 14,6 | 12,4 | 10,2 | 9,9 | 7,1 | 3,3 | 6,7 | 4,6 |
| 342 VOLDA/ ØRSTA H.D. .... | 100,0 | 9,5 | 9,1 | 5,0 | 7,0 | 14,5 | 13,7 | 10,6 | 8,8 | 7,4 | 2,9 | 7,5 | 4,0 |
| Menn ..... | 100,0 | 10,0 | 9,3 | 5,3 | 7,4 | 15,3 | 14,1 | 11,0 | 8,8 | 6,8 | 2,7 | 6,3 | 3,0 |
| Kvinner ..... | 100,0 | 9,0 | 8,9 | 4,8 | 6,5 | 13,7 | 13,3 | 10,3 | 8,8 | 8,0 | 3,1 | 8,8 | 4,9 |
| 1519 Volda ..... | 100,0 | 9,2 | 9,1 | 4,9 | 7,0 | 14,2 | 13,7 | 11,3 | 8,7 | 7,4 | 2,9 | 7,7 | 4,0 |
| Menn ..... | 100,0 | 9,9 | 9,0 | 5,3 | 7,6 | 15,2 | 13,9 | 11,8 | 8,6 | 6,8 | 2,6 | 6,3 | 2,9 |
| Kvinner ..... | 100,0 | 8,5 | 9,2 | 4,6 | 6,3 | 13,2 | 13,5 | 10,7 | 8,8 | 7,9 | 3,1 | 9,2 | 5,0 |
| 1520 Ørsta ..... | 100,0 | 9,8 | 9,1 | 5,1 | 7,0 | 14,7 | 13,7 | 10,1 | 8,8 | 7,4 | 2,9 | 7,4 | 4,0 |
| Menn ..... | 100,0 | 10,2 | 9,5 | 5,3 | 7,2 | 15,4 | 14,3 | 10,3 | 8,9 | 6,8 | 2,7 | 6,3 | 3,1 |
| Kvinner ..... | 100,0 | 9,4 | 8,7 | 4,9 | 6,7 | 14,0 | 13,1 | 10,0 | 8,7 | 8,1 | 3,1 | 8,5 | 4,9 |
| 343 STRANDA H.D. .. | 100,0 | 9,5 | 8,3 | 5,0 | 7,5 | 15,2 | 13,3 | 10,6 | 9,3 | 6,9 | 2,7 | 7,5 | 4,2 |
| Menn ..... | 100,0 | 9,7 | 8,3 | 5,0 | 7,6 | 16,0 | 13,3 | 11,0 | 9,8 | 7,1 | 2,4 | 6,8 | 3,0 |
| Kvinner ..... | 100,0 | 9,3 | 8,3 | 5,0 | 7,4 | 14,4 | 13,2 | 10,2 | 8,9 | 6,7 | 3,0 | 8,1 | 5,5 |
| 1524 Norddal ..... | 100,0 | 9,9 | 8,5 | 4,2 | 6,4 | 12,3 | 12,5 | 9,6 | 7,4 | 7,9 | 3,6 | 10,7 | 6,8 |
| Menn ..... | 100,0 | 10,3 | 9,4 | 3,8 | 6,6 | 13,1 | 12,4 | 10,8 | 8,0 | 8,1 | 3,3 | 9,0 | 5,2 |
| Kvinner ..... | 100,0 | 9,5 | 7,7 | 4,6 | 6,3 | 11,5 | 12,7 | 8,4 | 6,9 | 7,6 | 4,0 | 12,3 | 8,5 |
| 1525 Stranda ..... | 100,0 | 8,0 | 7,4 | 4,7 | 7,9 | 15,4 | 12,0 | 10,8 | 11,1 | 7,0 | 2,5 | 8,1 | 5,0 |
| Menn ..... | 100,0 | 8,3 | 7,3 | 4,7 | 8,2 | 16,4 | 12,4 | 10,8 | 11,7 | 7,3 | 2,1 | 7,4 | 3,2 |
| Kvinner ..... | 100,0 | 7,7 | 7,5 | 4,7 | 7,7 | 14,4 | 11,7 | 10,9 | 10,5 | 6,7 | 2,8 | 8,8 | 6,7 |
| 1528 Sykkylven ..... | 100,0 | 10,4 | 8,9 | 5,4 | 7,5 | 15,9 | 14,4 | 10,7 | 8,7 | 6,5 | 2,6 | 6,1 | 2,9 |
| Menn ..... | 100,0 | 10,4 | 8,6 | 5,5 | 7,4 | 16,7 | 14,3 | 11,2 | 9,0 | 6,6 | 2,4 | 5,8 | 2,2 |
| Kvinner ..... | 100,0 | 10,4 | 9,1 | 5,3 | 7,6 | 15,2 | 14,5 | 10,2 | 8,3 | 6,4 | 2,8 | 6,3 | 3,7 |
| 344 ALESUND H.D. .. | 100,0 | 9,5 | 8,6 | 5,0 | 6,9 | 15,0 | 15,0 | 11,0 | 9,2 | 7,2 | 2,8 | 6,6 | 3,4 |
| Menn ..... | 100,0 | 9,4 | 8,8 | 5,2 | 7,1 | 16,0 | 15,7 | 11,3 | 9,1 | 7,0 | 2,6 | 5,6 | 2,2 |
| Kvinner ..... | 100,0 | 9,5 | 8,4 | 4,8 | 6,7 | 14,0 | 14,2 | 10,7 | 9,2 | 7,5 | 2,9 | 7,6 | 4,5 |
| 1504 Ålesund ..... | 100,0 | 8,8 | 8,1 | 4,6 | 6,7 | 15,5 | 15,2 | 11,1 | 9,4 | 7,5 | 2,9 | 6,8 | 3,4 |
| Menn ..... | 100,0 | 8,9 | 8,4 | 4,9 | 7,0 | 16,4 | 16,0 | 11,5 | 9,2 | 7,4 | 2,6 | 5,5 | 2,1 |
| Kvinner ..... | 100,0 | 8,6 | 7,8 | 4,3 | 6,5 | 14,6 | 14,4 | 10,8 | 9,5 | 7,7 | 3,1 | 8,0 | 4,7 |
| 1523 Ørskog ..... | 100,0 | 9,6 | 7,8 | 4,3 | 6,0 | 13,9 | 14,8 | 10,5 | 8,4 | 8,9 | 2,8 | 8,2 | 4,7 |
| Menn ..... | 100,0 | 9,8 | 8,1 | 4,3 | 6,7 | 14,7 | 16,8 | 10,7 | 7,8 | 7,9 | 2,3 | 7,9 | 2,8 |
| Kvinner ..... | 100,0 | 9,4 | 7,6 | 4,4 | 5,4 | 13,2 | 13,0 | 10,3 | 8,9 | 9,8 | 3,2 | 8,4 | 6,5 |
| 1526 Stordal ..... | 100,0 | 7,2 | 7,2 | 7,0 | 6,5 | 15,1 | 11,8 | 10,8 | 9,1 | 6,5 | 2,6 | 9,4 | 7,0 |
| Menn ..... | 100,0 | 6,0 | 7,2 | 7,6 | 7,4 | 16,1 | 12,0 | 10,6 | 10,6 | 6,4 | 2,4 | 8,6 | 5,4 |
| Kvinner ..... | 100,0 | 8,4 | 7,2 | 6,4 | 5,6 | 14,0 | 11,7 | 11,1 | 7,6 | 6,6 | 2,7 | 10,1 | 8,6 |
| 1529 Skodje ..... | 100,0 | 11,5 | 10,1 | 5,9 | 6,7 | 14,4 | 16,3 | 11,3 | 7,9 | 5,7 | 2,2 | 5,6 | 2,4 |
| Menn ..... | 100,0 | 10,6 | 9,9 | 6,2 | 6,4 | 14,7 | 16,5 | 11,4 | 8,6 | 5,6 | 2,6 | 5,6 | 1,9 |
| Kvinner ..... | 100,0 | 12,4 | 10,2 | 5,5 | 7,0 | 14,1 | 16,1 | 11,2 | 7,2 | 5,9 | 1,7 | 5,6 | 3,0 |
| 1531 Sula ..... | 100,0 | 10,2 | 9,5 | 5,6 | 6,9 | 14,7 | 15,0 | 10,4 | 10,0 | 6,4 | 2,4 | 5,8 | 3,1 |
| Menn ..... | 100,0 | 10,2 | 9,5 | 6,2 | 7,3 | 16,2 | 15,3 | 10,5 | 9,4 | 6,2 | 2,4 | 4,9 | 2,1 |
| Kvinner ..... | 100,0 | 10,3 | 9,5 | 5,0 | 6,6 | 13,2 | 14,6 | 10,2 | 10,6 | 6,5 | 2,5 | 6,8 | 4,2 |

Tabell 2. framh. Folkemengd etter kjønn og alder. Kommune. Prosent. 1. januar 1987.

| HANDELSDISTRIKT KOMMUNE | I alt 1) | 0-6 år | 7-12 år | 13-15 år | 16-19 år | 20-29 år | 30-39 år | 40-49 år | 50-59 år | 60-66 år | 67-69 år | 70-79 år | 80 år og over |
|---|---|---|---|---|---|---|---|---|---|---|---|---|---|
| 1532 Giske ..... | 100,0 | 11,2 | 9,8 | 6,0 | 7,2 | 15,3 | 14,7 | 11,0 | 8,1 | 6,2 | 2,5 | 5,5 | 2,6 |
| Menn ..... | 100,0 | 10,9 | 10,0 | 5,7 | 7,6 | 15,7 | 15,3 | 11,7 | 8,0 | 5,7 | 2,4 | 4,8 | 2,1 |
| Kvinner ..... | 100,0 | 11,5 | 9,6 | 6,2 | 6,8 | 14,8 | 14,1 | 10,2 | 8,1 | 6,7 | 2,6 | 6,2 | 3,1 |
| 1534 Haram ..... | 100,0 | 10,0 | 8,7 | 5,1 | 7,6 | 13,7 | 14,2 | 10,7 | 9,0 | 7,6 | 3,0 | 6,9 | 3,5 |
| Menn ..... | 100,0 | 9,4 | 8,6 | 5,0 | 7,6 | 15,3 | 15,2 | 10,7 | 9,3 | 7,3 | 2,9 | 6,1 | 2,5 |
| Kvinner ..... | 100,0 | 10,5 | 8,9 | 5,2 | 7,5 | 12,0 | 13,1 | 10,7 | 8,8 | 7,8 | 3,2 | 7,8 | 4,6 |
| 411 MOLDE H.D. .... | 100,0 | 9,6 | 8,6 | 4,9 | 6,8 | 14,6 | 14,8 | 11,0 | 8,8 | 6,9 | 3,0 | 7,4 | 3,7 |
| Menn ..... | 100,0 | 9,9 | 8,6 | 5,0 | 6,9 | 15,4 | 15,3 | 11,4 | 8,7 | 6,8 | 2,7 | 6,5 | 2,7 |
| Kvinner ..... | 100,0 | 9,3 | 8,5 | 4,8 | 6,6 | 13,7 | 14,3 | 10,6 | 8,8 | 7,0 | 3,2 | 8,3 | 4,8 |
| 1502 Molde ..... | 100,0 | 9,6 | 7,9 | 4,7 | 6,4 | 15,5 | 15,0 | 11,9 | 9,2 | 6,9 | 2,9 | 6,8 | 3,3 |
| Menn ..... | 100,0 | 10,3 | 8,0 | 4,7 | 6,7 | 16,2 | 15,5 | 12,3 | 9,0 | 6,6 | 2,6 | 5,8 | 2,2 |
| Kvinner ..... | 100,0 | 8,9 | 7,7 | 4,6 | 6,1 | 14,9 | 14,5 | 11,5 | 9,4 | 7,1 | 3,0 | 7,8 | 4,3 |
| 1535 Vestnes ..... | 100,0 | 9,1 | 8,4 | 4,9 | 6,3 | 14,3 | 15,4 | 11,2 | 8,5 | 6,7 | 3,5 | 7,8 | 3,9 |
| Menn ..... | 100,0 | 9,1 | 8,4 | 5,0 | 6,3 | 14,8 | 16,3 | 11,2 | 8,8 | 6,9 | 3,4 | 6,9 | 2,8 |
| Kvinner ..... | 100,0 | 9,1 | 8,4 | 4,7 | 6,3 | 13,7 | 14,5 | 11,2 | 8,3 | 6,5 | 3,5 | 8,8 | 5,0 |
| 1543 Nesset ..... | 100,0 | 8,4 | 6,7 | 4,7 | 6,8 | 13,3 | 12,9 | 9,3 | 9,6 | 8,0 | 3,6 | 10,4 | 6,4 |
| Menn ..... | 100,0 | 8,5 | 7,0 | 4,8 | 7,0 | 14,2 | 13,5 | 9,8 | 9,4 | 8,9 | 2,9 | 9,0 | 5,0 |
| Kvinner ..... | 100,0 | 8,3 | 6,3 | 4,6 | 6,6 | 12,5 | 12,3 | 8,8 | 9,7 | 7,1 | 4,2 | 11,8 | 7,8 |
| 1545 Midsund ..... | 100,0 | 8,4 | 8,6 | 5,2 | 7,5 | 14,0 | 13,0 | 9,8 | 9,8 | 8,2 | 3,4 | 7,8 | 4,5 |
| Menn ..... | 100,0 | 8,0 | 8,8 | 5,5 | 7,3 | 15,0 | 13,8 | 10,6 | 9,8 | 7,6 | 3,3 | 7,0 | 3,3 |
| Kvinner ..... | 100,0 | 8,8 | 8,3 | 5,0 | 7,6 | 13,0 | 12,2 | 8,9 | 9,7 | 8,9 | 3,5 | 8,6 | 5,7 |
| 1546 Sandøy ..... | 100,0 | 9,5 | 8,8 | 4,3 | 6,3 | 13,1 | 14,2 | 8,5 | 9,6 | 10,2 | 3,2 | 8,0 | 4,2 |
| Menn ..... | 100,0 | 8,5 | 10,1 | 4,8 | 5,8 | 15,3 | 14,9 | 9,4 | 8,2 | 10,5 | 3,2 | 6,6 | 2,7 |
| Kvinner ..... | 100,0 | 10,4 | 7,5 | 3,8 | 6,9 | 11,0 | 13,4 | 7,6 | 11,0 | 9,9 | 3,3 | 9,4 | 5,7 |
| 1547 Aukra ..... | 100,0 | 9,3 | 9,9 | 5,2 | 7,3 | 13,9 | 14,9 | 11,1 | 8,4 | 6,8 | 2,7 | 6,7 | 3,9 |
| Menn ..... | 100,0 | 9,3 | 9,2 | 5,2 | 7,8 | 15,4 | 15,4 | 11,4 | 8,3 | 6,4 | 2,5 | 6,0 | 3,2 |
| Kvinner ..... | 100,0 | 9,3 | 10,6 | 5,2 | 6,9 | 12,5 | 14,4 | 10,8 | 8,6 | 7,1 | 2,8 | 7,3 | 4,6 |
| 1548 Fræna ..... | 100,0 | 10,4 | 10,0 | 5,5 | 7,5 | 14,6 | 15,0 | 11,1 | 7,5 | 6,0 | 2,7 | 6,5 | 3,2 |
| Menn ..... | 100,0 | 10,7 | 9,8 | 6,0 | 7,4 | 15,4 | 15,1 | 11,5 | 7,7 | 5,9 | 2,4 | 5,6 | 2,5 |
| Kvinner ..... | 100,0 | 10,0 | 10,2 | 5,0 | 7,6 | 13,7 | 15,0 | 10,6 | 7,2 | 6,2 | 3,0 | 7,4 | 4,1 |
| 1551 Eide ..... | 100,0 | 10,3 | 9,1 | 5,1 | 8,2 | 13,7 | 15,2 | 9,9 | 9,3 | 6,8 | 2,5 | 6,9 | 3,0 |
| Menn ..... | 100,0 | 10,6 | 8,6 | 5,0 | 7,6 | 14,6 | 15,2 | 10,4 | 9,5 | 7,0 | 2,4 | 6,4 | 2,5 |
| Kvinner ..... | 100,0 | 9,9 | 9,7 | 5,2 | 8,8 | 12,8 | 15,2 | 9,4 | 9,2 | 6,6 | 2,5 | 7,3 | 3,4 |
| 1557 Gjemnes ..... | 100,0 | 10,1 | 9,7 | 5,1 | 5,9 | 11,8 | 14,3 | 9,5 | 7,6 | 7,1 | 3,0 | 10,5 | 5,3 |
| Menn ..... | 100,0 | 10,1 | 9,6 | 4,6 | 6,7 | 12,6 | 15,7 | 9,7 | 8,0 | 6,7 | 2,7 | 10,2 | 3,5 |
| Kvinner ..... | 100,0 | 10,2 | 9,9 | 5,6 | 5,1 | 11,0 | 12,9 | 9,3 | 7,2 | 7,4 | 3,3 | 10,9 | 7,1 |
| 412 ANDALSNES H.D. | 100,0 | 8,4 | 8,1 | 4,2 | 7,1 | 13,1 | 13,7 | 10,4 | 9,4 | 8,3 | 3,9 | 8,9 | 4,4 |
| Menn ..... | 100,0 | 8,5 | 8,3 | 4,1 | 8,0 | 14,2 | 14,4 | 11,0 | 8,9 | 7,9 | 3,7 | 7,8 | 3,2 |
| Kvinner ..... | 100,0 | 8,3 | 7,9 | 4,3 | 6,1 | 12,1 | 13,0 | 9,8 | 10,0 | 8,7 | 4,0 | 10,0 | 5,6 |
| 1539 Rauma ..... | 100,0 | 8,4 | 8,1 | 4,2 | 7,1 | 13,1 | 13,7 | 10,4 | 9,4 | 8,3 | 3,9 | 8,9 | 4,4 |
| Menn ..... | 100,0 | 8,5 | 8,3 | 4,1 | 8,0 | 14,2 | 14,4 | 11,0 | 8,9 | 7,9 | 3,7 | 7,8 | 3,2 |
| Kvinner ..... | 100,0 | 8,3 | 7,9 | 4,3 | 6,1 | 12,1 | 13,0 | 9,8 | 10,0 | 8,7 | 4,0 | 10,0 | 5,6 |
| 413 SUNNDALSØRA H.D. ..... | 100,0 | 8,0 | 7,4 | 4,7 | 6,8 | 14,3 | 12,8 | 11,0 | 10,9 | 8,7 | 3,4 | 8,2 | 3,7 |
| Menn ..... | 100,0 | 8,3 | 7,2 | 4,6 | 6,8 | 15,6 | 13,7 | 11,0 | 10,8 | 8,5 | 3,3 | 7,2 | 3,0 |
| Kvinner ..... | 100,0 | 7,7 | 7,7 | 4,9 | 6,8 | 13,0 | 11,9 | 11,1 | 11,1 | 8,8 | 3,5 | 9,1 | 4,4 |
| 1560 Tingvoll ..... | 100,0 | 7,6 | 7,0 | 5,0 | 7,0 | 12,0 | 11,2 | 11,3 | 9,7 | 8,4 | 3,6 | 11,1 | 6,0 |
| Menn ..... | 100,0 | 7,5 | 7,1 | 5,2 | 7,1 | 13,1 | 12,0 | 11,5 | 9,7 | 8,5 | 2,8 | 10,1 | 5,3 |
| Kvinner ..... | 100,0 | 7,7 | 7,0 | 4,8 | 6,8 | 10,9 | 10,4 | 11,1 | 9,6 | 8,3 | 4,4 | 12,2 | 6,8 |
| 1563 Sunndal ..... | 100,0 | 8,2 | 7,6 | 4,6 | 6,7 | 15,4 | 13,6 | 10,9 | 11,5 | 8,8 | 3,3 | 6,8 | 2,6 |
| Menn ..... | 100,0 | 8,6 | 7,3 | 4,2 | 6,6 | 16,8 | 14,5 | 10,8 | 11,3 | 8,5 | 3,5 | 5,9 | 2,0 |
| Kvinner ..... | 100,0 | 7,7 | 8,0 | 4,9 | 6,7 | 14,0 | 12,6 | 11,0 | 11,7 | 9,1 | 3,1 | 7,7 | 3,3 |
| 414 KRISTIANSUND H.D. ..... | 100,0 | 8,7 | 8,0 | 4,8 | 6,8 | 13,7 | 15,2 | 11,2 | 8,8 | 7,8 | 3,4 | 7,7 | 3,8 |
| Menn ..... | 100,0 | 9,1 | 8,3 | 5,2 | 7,0 | 14,3 | 16,0 | 11,8 | 8,6 | 7,5 | 3,0 | 6,7 | 2,5 |
| Kvinner ..... | 100,0 | 8,4 | 7,7 | 4,4 | 6,6 | 13,1 | 14,5 | 10,7 | 9,0 | 8,1 | 3,8 | 8,7 | 5,2 |
| 1503 Kristiansund .. | 100,0 | 8,1 | 6,9 | 4,0 | 6,6 | 15,0 | 15,2 | 11,1 | 9,5 | 8,3 | 3,7 | 8,1 | 3,6 |
| Menn ..... | 100,0 | 8,7 | 7,0 | 4,7 | 6,8 | 15,8 | 16,3 | 11,7 | 9,1 | 7,8 | 3,1 | 6,9 | 1,9 |
| Kvinner ..... | 100,0 | 7,5 | 6,7 | 3,3 | 6,3 | 14,2 | 14,2 | 10,5 | 9,8 | 8,7 | 4,3 | 9,2 | 5,3 |

Tabell 2. framh. Folkemengd etter kjønn og alder. Kommune. Prosent. 1. januar 1987.

| HANDELSDISTRIKT KOMMUNE | I alt 1) | 0-6 år | 7-12 år | 13-15 år | 16-19 år | 20-29 år | 30-39 år | 40-49 år | 50-59 år | 60-66 år | 67-69 år | 70-79 år | 80 år og over |
|---|---|---|---|---|---|---|---|---|---|---|---|---|---|
| 1554 Averøy ..... | 100,0 | 9,3 | 9,0 | 5,3 | 6,8 | 13,5 | 14,7 | 11,2 | 7,5 | 7,9 | 3,3 | 7,2 | 4,2 |
| Menn ..... | 100,0 | 9,4 | 9,1 | 5,2 | 6,9 | 14,5 | 15,2 | 11,5 | 7,3 | 7,6 | 3,5 | 6,4 | 3,4 |
| Kvinner ..... | 100,0 | 9,3 | 9,0 | 5,4 | 6,6 | 12,5 | 14,2 | 10,8 | 7,6 | 8,3 | 3,1 | 8,1 | 5,1 |
| 1556 Frei ..... | 100,0 | 10,7 | 11,1 | 6,9 | 8,3 | 11,1 | 19,6 | 12,8 | 6,5 | 5,2 | 1,7 | 4,0 | 1,9 |
| Menn ..... | 100,0 | 11,0 | 11,9 | 6,7 | 8,3 | 10,7 | 19,4 | 13,8 | 6,5 | 5,4 | 1,4 | 3,4 | 1,5 |
| Kvinner ..... | 100,0 | 10,3 | 10,3 | 7,1 | 8,3 | 11,6 | 19,9 | 11,8 | 6,5 | 5,0 | 2,1 | 4,7 | 2,4 |
| 1569 Aure ..... | 100,0 | 8,6 | 7,8 | 5,4 | 6,9 | 11,4 | 12,5 | 11,2 | 8,8 | 8,1 | 3,7 | 9,6 | 5,9 |
| Menn ..... | 100,0 | 8,6 | 7,8 | 5,4 | 7,3 | 11,9 | 13,5 | 11,4 | 9,3 | 8,2 | 3,9 | 8,5 | 4,2 |
| Kvinner ..... | 100,0 | 8,6 | 7,8 | 5,3 | 6,6 | 11,0 | 11,6 | 10,9 | 8,3 | 8,0 | 3,5 | 10,8 | 7,6 |
| 1572 Tustna ..... | 100,0 | 9,3 | 8,4 | 4,5 | 5,8 | 11,8 | 14,1 | 9,9 | 9,4 | 7,8 | 4,0 | 10,1 | 4,9 |
| Menn ..... | 100,0 | 9,0 | 10,8 | 4,8 | 5,7 | 11,8 | 15,5 | 10,0 | 10,0 | 7,8 | 2,5 | 8,5 | 3,5 |
| Kvinner ..... | 100,0 | 9,7 | 5,6 | 4,1 | 6,0 | 11,8 | 12,5 | 9,7 | 8,8 | 7,9 | 5,6 | 11,8 | 6,4 |
| 1573 Smøla ..... | 100,0 | 8,2 | 8,1 | 5,3 | 6,4 | 13,3 | 12,4 | 9,8 | 10,5 | 8,4 | 3,6 | 9,4 | 4,6 |
| Menn ..... | 100,0 | 8,0 | 8,3 | 5,7 | 6,4 | 14,6 | 12,9 | 10,1 | 10,1 | 8,2 | 3,8 | 8,6 | 3,4 |
| Kvinner ..... | 100,0 | 8,4 | 8,0 | 4,8 | 6,3 | 12,0 | 11,8 | 9,4 | 11,0 | 8,6 | 3,5 | 10,2 | 5,9 |
| 415 SURNA H.D. .... | 100,0 | 8,2 | 7,7 | 4,8 | 6,9 | 12,8 | 12,7 | 10,8 | 9,1 | 8,2 | 3,5 | 10,0 | 5,3 |
| Menn ..... | 100,0 | 8,1 | 8,0 | 4,9 | 7,1 | 13,5 | 12,8 | 11,2 | 9,7 | 7,7 | 3,5 | 9,2 | 4,4 |
| Kvinner ..... | 100,0 | 8,4 | 7,4 | 4,8 | 6,7 | 12,0 | 12,5 | 10,3 | 8,5 | 8,7 | 3,6 | 10,9 | 6,2 |
| 1566 Surnadal ..... | 100,0 | 8,6 | 7,6 | 5,0 | 7,3 | 13,3 | 13,2 | 11,2 | 8,6 | 7,6 | 3,4 | 9,4 | 4,7 |
| Menn ..... | 100,0 | 8,3 | 7,8 | 5,3 | 7,6 | 14,0 | 13,6 | 11,3 | 9,3 | 7,0 | 3,3 | 8,6 | 3,9 |
| Kvinner ..... | 100,0 | 8,9 | 7,5 | 4,7 | 7,0 | 12,6 | 12,7 | 11,0 | 8,0 | 8,3 | 3,5 | 10,2 | 5,6 |
| 1567 Rindal ..... | 100,0 | 7,4 | 7,9 | 4,7 | 6,3 | 11,4 | 11,7 | 10,2 | 10,0 | 9,2 | 4,5 | 11,2 | 5,4 |
| Menn ..... | 100,0 | 7,5 | 7,8 | 4,6 | 6,3 | 12,2 | 11,1 | 10,9 | 10,1 | 9,4 | 4,4 | 11,1 | 4,6 |
| Kvinner ..... | 100,0 | 7,3 | 8,0 | 4,9 | 6,4 | 10,6 | 12,4 | 9,5 | 9,9 | 9,0 | 4,7 | 11,3 | 6,2 |
| 1571 Halsa ..... | 100,0 | 7,9 | 7,7 | 4,5 | 6,4 | 12,6 | 12,0 | 10,2 | 9,5 | 8,9 | 2,9 | 10,7 | 6,7 |
| Menn ..... | 100,0 | 8,0 | 8,6 | 4,1 | 6,3 | 13,6 | 12,1 | 11,2 | 10,6 | 8,1 | 3,0 | 8,9 | 5,6 |
| Kvinner ..... | 100,0 | 7,7 | 6,8 | 5,0 | 6,4 | 11,7 | 12,0 | 9,1 | 8,5 | 9,7 | 2,7 | 12,4 | 7,9 |

1) Summen av prosenttala på ei linje vil ikkje alltid vere 100,0.

UTANLANDSKE STATSBORGARAR. 1. JANUAR 1987

Statistisk Sentralbyrå har på grunnlag av ei oppteljing i Det sentrale personregisteret utarbeidd ein tabell som viser utanlandske statsborgarar etter statsborgarskap, busette i Noreg pr. 1. januar 1987.

Utanlandske statsborgarar femnar om personar busette i Noreg som på tidspunktet for registrering hadde utanlandsk statsborgarskap, og gir ikkje eit fullstendig uttrykk for kor mange med utanlandsk bakgrunn som bur i Noreg. Kvart år får om lag 2 500 utlendingar norsk statsborgarskap.

Tabell 1. Utanlandske statsborgarar etter statsborgarskap. Kommune. 1. januar 1987

| Kommune | Utanlandske statsborgarar i alt | Europa I alt | Av dette: Danmark | Finland | Island | Sverige | Frankrike | Italia | Jugoslavia | Nederland | Storbritannia | Tyrkia | Forbundsrep. Tyskland |
|---|---|---|---|---|---|---|---|---|---|---|---|---|---|
| 15 MØRE OG ROMSDAL . | 2031 | 1329 | 439 | 62 | 58 | 188 | 41 | 10 | 7 | 53 | 235 | 21 | 117 |
| 1502 Molde ..... | 238 | 163 | 52 | 6 | 2 | 22 | 7 | 1 | 1 | 6 | 19 | 14 | 21 |
| 1503 Kristiansund .... | 185 | 128 | 37 | 16 | 6 | 18 | 3 | - | - | 10 | 16 | - | 9 |
| 1504 Ålesund ..... | 459 | 309 | 100 | 14 | 7 | 38 | 13 | 2 | 1 | 8 | 68 | 3 | 27 |
| 1511 Vanylven ..... | 28 | 20 | 10 | 2 | - | 8 | - | - | - | - | - | - | - |
| 1514 Sande ..... | 11 | 6 | 3 | - | 1 | - | - | 1 | - | - | - | - | 1 |
| 1515 Herøy ..... | 63 | 33 | 2 | 2 | - | - | - | - | - | 1 | 23 | - | 4 |
| 1516 Ulstein ..... | 49 | 22 | 13 | - | - | 2 | 2 | - | - | - | 4 | - | 1 |
| 1517 Hareid ..... | 24 | 20 | 11 | 1 | - | 2 | - | - | 4 | - | 1 | - | 1 |
| 1519 Volda ..... | 62 | 46 | 9 | 1 | 3 | 5 | - | - | - | 8 | 6 | - | 10 |
| 1520 Ørsta ..... | 93 | 49 | 21 | - | 3 | 5 | 3 | - | 1 | 1 | 9 | - | 3 |
| 1523 Ørskog ..... | 21 | 12 | 4 | - | 1 | 2 | - | - | - | - | 1 | - | - |
| 1524 Norddal ..... | 21 | 17 | 5 | 2 | - | 2 | - | - | - | 1 | 7 | - | - |
| 1525 Stranda ..... | 45 | 28 | 15 | - | 2 | 2 | - | - | - | 4 | 1 | - | 4 |
| 1526 Stordal ..... | 6 | 5 | 4 | - | 1 | - | - | - | - | - | - | - | - |
| 1528 Sykkylven ..... | 40 | 21 | 8 | 1 | 3 | 3 | - | 2 | - | - | 1 | 2 | - |
| 1529 Skodje ..... | 27 | 21 | 5 | - | 1 | 5 | 1 | - | - | 1 | - | - | 8 |
| 1531 Sula ..... | 66 | 43 | 21 | 4 | - | 5 | - | - | - | 2 | 8 | 1 | 1 |
| 1532 Giske ..... | 44 | 22 | 7 | - | - | 6 | - | - | - | - | 8 | - | - |
| 1534 Haram ..... | 65 | 52 | 9 | 1 | 8 | 13 | 3 | - | - | - | 15 | 1 | 2 |
| 1535 Vestnes ..... | 68 | 43 | 12 | 2 | 2 | 7 | 1 | - | - | 2 | 14 | - | - |
| 1539 Rauma ..... | 74 | 63 | 26 | 2 | 2 | 10 | 4 | 1 | - | - | 8 | - | 6 |
| 1543 Nesset ..... | 11 | 8 | 4 | - | - | - | - | - | - | - | - | - | 2 |
| 1545 Midsund ..... | 8 | 1 | - | 1 | - | - | - | - | - | - | - | - | - |
| 1546 Sandøy ..... | 8 | 3 | 1 | - | - | - | - | - | - | 1 | - | - | - |
| 1547 Aukra ..... | 8 | 5 | - | - | 2 | - | - | - | - | - | - | - | 3 |
| 1548 Fræna ..... | 45 | 25 | 6 | - | - | 6 | - | - | - | 2 | 4 | - | 2 |
| 1551 Eide ..... | 7 | 6 | 1 | 1 | 1 | 1 | - | - | - | - | 2 | - | - |
| 1554 Averøy ..... | 35 | 27 | 6 | 1 | 11 | 3 | - | - | - | - | 4 | - | 2 |
| 1556 Frei ..... | 46 | 36 | 13 | - | 1 | 8 | - | - | - | 2 | 7 | - | 3 |
| 1557 Gjemnes ..... | 19 | 6 | 2 | - | - | 1 | - | - | - | - | - | - | 1 |
| 1560 Tingvoll ..... | 30 | 11 | 2 | - | - | 3 | - | - | - | - | 4 | - | 1 |
| 1563 Sunndal ..... | 37 | 22 | 7 | 1 | - | 8 | 1 | - | - | - | 1 | - | 1 |
| 1566 Surnadal ..... | 33 | 20 | 5 | 3 | - | 1 | - | 3 | - | 3 | 1 | - | 2 |
| 1567 Rindal ..... | 6 | 6 | 5 | - | 1 | - | - | - | - | - | - | - | - |
| 1569 Aure ..... | 20 | 12 | 3 | - | - | 1 | - | - | - | - | 2 | - | 1 |
| 1571 Halsa ..... | 10 | 7 | 4 | 1 | - | - | 1 | - | - | - | - | - | 1 |
| 1572 Tustna ..... | 3 | 3 | - | - | - | 1 | 2 | - | - | - | - | - | - |
| 1573 Smøla ..... | 16 | 8 | 6 | - | - | - | - | - | - | 1 | 1 | - | - |

| Afrika | | Asia | | | | Amerika | | | | | | |
|---|---|---|---|---|---|---|---|---|---|---|---|---|
| | Av dette | | Av dette | | | | Av dette | | | | | |
| I alt | Marokko | I alt | India | Paki-stan | Viet-nam | I alt | Cana-da | USA | Chile | Oce-ania i alt | Uoppgitt stats-borgarskap og statslause | Nr. |
| 56 | 7 | 306 | 42 | 9 | 38 | 323 | 45 | 223 | 8 | 16 | 1 | 15 |
| 3 | - | 23 | 1 | - | - | 49 | 1 | 38 | - | - | - | 1502 |
| 2 | - | 27 | 13 | - | 1 | 28 | 1 | 26 | - | - | - | 1503 |
| 4 | - | 81 | 2 | 5 | 29 | 64 | 9 | 44 | 2 | - | 1 | 1504 |
| - | - | 3 | - | - | - | 5 | - | 5 | - | - | - | 1511 |
| - | - | 2 | - | - | - | 3 | - | 2 | - | - | - | 1514 |
| 1 | - | 17 | 2 | - | - | 10 | 3 | 3 | - | 2 | - | 1515 |
| 4 | - | 19 | 2 | - | 2 | 4 | 2 | - | - | - | - | 1516 |
| - | - | 4 | - | - | - | - | - | - | - | - | - | 1517 |
| 3 | - | 7 | - | - | - | 6 | 1 | 5 | - | - | - | 1519 |
| 5 | - | 23 | 1 | 2 | 2 | 12 | 3 | 9 | - | 4 | - | 1520 |
| - | - | 4 | - | - | - | 5 | - | 1 | - | - | - | 1523 |
| - | - | 2 | - | - | - | 2 | 1 | 1 | - | - | - | 1524 |
| 4 | 4 | 10 | - | - | - | 1 | - | 1 | - | 2 | - | 1525 |
| - | - | 1 | - | - | - | - | - | - | - | - | - | 1526 |
| 2 | - | 7 | 1 | - | 1 | 10 | - | 10 | - | - | - | 1528 |
| 1 | - | - | - | - | - | 4 | - | 4 | - | 1 | - | 1529 |
| 1 | - | 5 | - | 1 | 3 | 16 | 3 | 11 | 1 | 1 | - | 1531 |
| 3 | 2 | 4 | 3 | - | - | 11 | 5 | 5 | - | 4 | - | 1532 |
| 3 | - | 3 | - | - | - | 7 | 2 | 2 | 1 | - | - | 1534 |
| 2 | - | 3 | - | - | - | 19 | 6 | 12 | - | 1 | - | 1535 |
| 2 | 1 | 1 | - | - | - | 8 | 2 | 6 | - | - | - | 1539 |
| - | - | 1 | - | - | - | 2 | - | 2 | - | - | - | 1543 |
| - | - | 4 | 2 | - | - | 3 | - | 2 | - | - | - | 1545 |
| - | - | 3 | - | - | - | 2 | - | - | - | - | - | 1546 |
| 1 | - | - | - | - | - | 2 | - | 2 | - | - | - | 1547 |
| 2 | - | 5 | - | - | - | 12 | 1 | 8 | 1 | 1 | - | 1548 |
| - | - | 1 | - | - | - | - | - | - | - | - | - | 1551 |
| 1 | - | - | - | - | - | 7 | 1 | 5 | 1 | - | - | 1554 |
| - | - | 5 | - | - | - | 5 | - | - | - | - | - | 1556 |
| 3 | - | 9 | 3 | - | - | 1 | - | 1 | - | - | - | 1557 |
| 1 | - | 7 | - | - | - | 11 | - | 11 | - | - | - | 1560 |
| - | - | 8 | 3 | - | - | 7 | 1 | 3 | 2 | - | - | 1563 |
| 3 | - | 4 | - | - | - | 6 | 3 | 3 | - | - | - | 1566 |
| - | - | - | - | - | - | - | - | - | - | - | - | 1567 |
| 1 | - | 7 | 6 | 1 | - | - | - | - | - | - | - | 1569 |
| - | - | 2 | - | - | - | 1 | - | 1 | - | - | - | 1571 |
| - | - | - | - | - | - | - | - | - | - | - | - | 1572 |
| 4 | - | 4 | 3 | - | - | - | - | - | - | - | - | 1573 |

Folketalet i kommunane 1. april 1987

Statistisk Sentralbyrå har på grunnlag av reviderte folketal 1. januar 1987 og førebels oppgåver over fødslar, dødsfall og flyttingar i månadene januar-mars, laga eit oversyn over folkemengda i dei einskilde kommunane 1. april 1987.

Eit samla oversyn over folkemengda i dei einskilde fylka pr. 1. januar og 1. april 1987, og endringane i første kvartal, er publiserte i Statistisk ukehefte nr. 26, 1987.

Det er verdt å merke seg at folketalet pr. 1. januar, som ligg til grunn for denne statistikken, er lågare enn dei førebelse tala vi tidlegare har publisert. Dette er i hovudsak på grunn av at talet på døde i det førebelse datgrunnlaget var om lag 3000 for lågt for heile landet. Korrigerte tal for 1986 blir publiserte i NOS Befolkningsstatistikk Hefte I, Endringstal for kommunar 1985 - 1987.

Folkemengd 1. april 1987 og endringane i 1. kvartal. Kommune. Sogn og Fjordane

| Nr. | Kommune | Folkemengd 1.1. 1987 1) (endelege tall) | Endringar i 1. kvartal 1987: Fødde | Døde | Fødselsoverskot | Innflyttingar | Utflyttingar | Nettoinnflytting | Folketilvekst | Folkemengd 1.4. 1987 |
|---|---|---|---|---|---|---|---|---|---|---|
| 14 | Sogn og Fjordane ..... | 105862 | 384 | 281 | 103 | 342 | 347 | -5 | 98 | 105960 |
| 01 | Flora ..... | 9522 | 45 | 16 | 29 | 49 | 52 | -3 | 26 | 9548 |
| 11 | Gulen ..... | 2650 | 10 | 9 | 1 | 6 | 11 | -5 | -4 | 2646 |
| 12 | Solund ..... | 1153 | 0 | 4 | -4 | 6 | 10 | -4 | -8 | 1145 |
| 13 | Hyllestad ..... | 1769 | 5 | 7 | -2 | 8 | 6 | 2 | - | 1769 |
| 16 | Høyanger ..... | 4864 | 8 | 18 | -10 | 28 | 47 | -19 | -29 | 4835 |
| 17 | Vik ..... | 2538 | 7 | 9 | -2 | 12 | 15 | -3 | -5 | 2533 |
| 18 | Balestrand ..... | 1882 | 4 | 6 | -2 | 14 | 16 | -2 | -4 | 1878 |
| 19 | Leikanger ..... | 2823 | 6 | 10 | -4 | 20 | 23 | -3 | -7 | 2816 |
| 20 | Sogndal ..... | 5734 | 13 | 11 | 2 | 26 | 30 | -4 | -2 | 5732 |
| 21 | Aurland ..... | 1893 | 13 | 4 | 9 | 8 | 25 | -17 | -8 | 1885 |
| 22 | Lærdal ..... | 2246 | 6 | 9 | -3 | 16 | 21 | -5 | -8 | 2238 |
| 24 | Årdal ..... | 6246 | 25 | 9 | 16 | 58 | 32 | 26 | 42 | 6288 |
| 26 | Luster ..... | 5166 | 12 | 20 | -8 | 34 | 29 | 5 | -3 | 5163 |
| 28 | Askvoll ..... | 3403 | 17 | 7 | 10 | 9 | 26 | -17 | -7 | 3396 |
| 29 | Fjaler ..... | 3352 | 8 | 7 | 1 | 37 | 20 | 17 | 18 | 3370 |
| 30 | Gaular ..... | 2842 | 4 | 8 | -4 | 16 | 16 | - | -4 | 2838 |
| 31 | Jølster ..... | 3015 | 8 | 6 | 2 | 8 | 14 | -6 | -4 | 3011 |
| 32 | Førde ..... | 8041 | 42 | 17 | 25 | 80 | 59 | 21 | 46 | 8087 |
| 33 | Naustdal ..... | 2695 | 16 | 8 | 8 | 6 | 8 | -2 | 6 | 2701 |
| 38 | Bremanger ..... | 4743 | 25 | 14 | 11 | 21 | 22 | -1 | 10 | 4753 |
| 39 | Vågsøy ..... | 6437 | 13 | 18 | -5 | 15 | 20 | -5 | -10 | 6427 |
| 41 | Selje ..... | 3397 | 10 | 13 | -3 | 9 | 16 | -7 | -10 | 3387 |
| 43 | Eid ..... | 5327 | 26 | 13 | 13 | 33 | 12 | 21 | 34 | 5361 |
| 44 | Hornindal ..... | 1248 | 9 | 1 | 8 | 2 | 6 | -4 | 4 | 1252 |
| 45 | Gloppen ..... | 6270 | 22 | 19 | 3 | 30 | 31 | -1 | 2 | 6272 |
| 49 | Stryn ..... | 6606 | 30 | 18 | 12 | 27 | 16 | 11 | 23 | 6629 |

1) Tala er korrigerte for endringar i 4. kvartal som ikkje var komne med ved forrige framrekning

HUSDYR PR. 1. JANUAR 1987

Brukarar med minst 10 dekar jordbruksareal og ein produksjon tilsvarande minst 0,1 årsverk kan søkje Landbruksdepartementet om produksjonstillegg. Da dei fleste brukarar med husdyrhald søkjer om produksjonstillegg, kan registreringa reknast som ei tilnærma totalteljing.

Pr. 1. januar 1987 søkte 6 564 husdyrbrukarar i Møre og Romsdal om produksjonstillegg. Dette er 248 færre enn til same tid året før.

Det blei registrert nedgang på 3,4 prosent i talet på mjølkekyr, medan talet på andre storfe auka med 2,0 prosent siste året. Pr. 1. januar 1987 var det 102 300 storfe i fylket. Av desse var 37 100 mjølkekyr.

Pr. 1. januar 1987 blei det registrert 69 700 vinterfôra sauer, ein nedgang på 5,8 prosent frå året før.

Talet på geiter var 9 200. Av desse var 7 800 mjølkegeiter, ein nedgang i høve til 1986 på 3,5 prosent.

Det blei det registrert 2 300 alssvin i fylket, ein nedgang på 4,7 prosent frå året før. I registreringsperioden 1. august til 31. desember 1986 blei det sett på 14 300 svin til slakt. Dette er 2,1 prosent fleire enn for tilsvarande periode året før.

Talet på høner var 165 900 pr. 1. januar 1987, ein auke på 1,7 prosent i høve til same tid året før.

Tabell 1. Bruk med husdyr og talet på storfe og sau pr. 1. januar 1987

| Kommune | Bruk i alt med husdyr | Storfe | | | | Vinterfôra sau |
|---|---|---|---|---|---|---|
| | | I alt | Ku[1] | Andre storfe | | |
| | | | | Over 12 md. | Under 12 md. | |
| 1982 ..... | 7 716 | 103 397 | 38 964 | 64 433 | | 65 408 |
| 1983 ..... | 7 593 | 101 373 | 39 561 | 61 812 | | 67 689 |
| 1984 ..... | 7 355 | 101 097 | 39 723 | 26 997 | 34 377 | 71 524 |
| 1985 ..... | 7 078 | 102 866 | 39 930 | 28 265 | 34 671 | 72 756 |
| 1986 ..... | 6 812 | 102 318 | 38 725 | 28 609 | 34 984 | 74 004 |
| 1987 ..... | 6 564 | 102 287 | 37 400 | 29 094 | 35 793 | 69 701 |
| 1987 | | | | | | |
| Molde ..... | 172 | 2 751 | 1 032 | 720 | 999 | 1 460 |
| Kristiansund ... | - | - | - | - | - | - |
| Ålesund ..... | 75 | 518 | 101 | 213 | 204 | 188 |
| Vanylven ..... | 300 | 3 370 | 1 196 | 1 000 | 1 174 | 3 964 |
| Sande ..... | 180 | 1 521 | 501 | 476 | 544 | 1 804 |
| Herøy ..... | 209 | 931 | 235 | 331 | 365 | 2 521 |
| Ulstein ..... | 105 | 753 | 286 | 215 | 252 | 1 019 |
| Hareid ..... | 103 | 927 | 239 | 325 | 363 | 724 |
| Volda ..... | 317 | 3 275 | 1 204 | 907 | 1 164 | 3 416 |
| Ørsta ..... | 473 | 6 324 | 2 400 | 1 752 | 2 172 | 4 272 |
| Ørskog..... | 76 | 972 | 363 | 300 | 309 | 747 |
| Norddal ..... | 156 | 2 176 | 840 | 580 | 756 | 2 385 |
| Stranda ..... | 227 | 2 698 | 968 | 753 | 977 | 4 452 |
| Stordal ..... | 60 | 716 | 222 | 217 | 277 | 1 201 |
| Sykkylven..... | 208 | 2 240 | 651 | 821 | 768 | 2 479 |
| Skodje ..... | 80 | 956 | 330 | 298 | 328 | 607 |
| Sula ..... | 65 | 411 | 92 | 163 | 156 | 171 |
| Giske ..... | 114 | 1 881 | 626 | 620 | 635 | 318 |
| Haram..... | 266 | 3 542 | 1 307 | 1 085 | 1 150 | 2 047 |
| Vestnes ..... | 234 | 3 428 | 1 209 | 1 025 | 1 194 | 3 262 |
| Rauma..... | 352 | 5 870 | 2 111 | 1 711 | 2 048 | 5 901 |
| Nesset ..... | 207 | 3 438 | 1 250 | 1 062 | 1 126 | 3 549 |
| Midsund..... | 73 | 1 397 | 485 | 418 | 494 | 115 |
| Sandøy..... | 36 | 806 | 291 | 223 | 292 | 84 |
| Aukra..... | 61 | 1 735 | 632 | 499 | 604 | 126 |
| Fræna..... | 386 | 11 074 | 3 990 | 3 246 | 3 838 | 2 694 |
| Eide ..... | 138 | 3 435 | 1 250 | 935 | 1 250 | 1 185 |
| Averøy..... | 208 | 4 281 | 1 762 | 1 078 | 1 441 | 300 |
| Frei ..... | 31 | 423 | 103 | 146 | 174 | 174 |
| Gjemnes..... | 226 | 4 479 | 1 799 | 1 183 | 1 497 | 1 517 |
| Tingvoll ..... | 178 | 3 263 | 1 225 | 896 | 1 142 | 1 113 |
| Sunndal..... | 182 | 3 648 | 1 169 | 1 140 | 1 339 | 3 569 |
| Surnadal ..... | 334 | 5 601 | 2 079 | 1 517 | 2 005 | 5 120 |
| Rindal ..... | 211 | 4 834 | 1 941 | 1 153 | 1 740 | 2 464 |
| Aure ..... | 174 | 2 973 | 1 265 | 703 | 1 005 | 706 |
| Halsa ..... | 171 | 2 807 | 1 126 | 681 | 1 000 | 2 376 |
| Tustna..... | 72 | 1 108 | 440 | 283 | 385 | 411 |
| Smøla ..... | 104 | 1 725 | 680 | 419 | 626 | 1 260 |

1) Medrekna ammekyr.

Tabell 2. Talet på geit, svin og høner pr. 1. januar 1987

| Kommune | Geit | | Svin | | Høner[2] |
|---|---|---|---|---|---|
| | I alt | Av dette mjølkegeit | Alssvin | Påsett til slakt[1] | |
| 1982 | 8 577 | 7 946 | 2 826 | 17 027 | 173 615 |
| 1983 | 8 839 | 8 276 | 2 736 | 16 473 | 180 306 |
| 1984 | 8 931 | 8 260 | 2 669 | 16 925 | 197 311 |
| 1985 | 9 294 | 8 497 | 2 574 | 15 185 | 181 930 |
| 1986 | 9 102 | 8 123 | 2 439 | 14 000 | 163 022 |
| 1987 | 9 196 | 7 840 | 2 324 | 14 293 | 165 861 |
| 1987 | | | | | |
| Molde | - | - | : | : | 14 492 |
| Kristiansund | - | - | - | - | - |
| Ålesund | - | - | : | : | 2 830 |
| Vanylven | 983 | 824 | 141 | 1 051 | 8 368 |
| Sande | : | - | 72 | 900 | 8 228 |
| Herøy | : | - | - | : | 3 621 |
| Ulstein | : | : | : | : | 183 |
| Hareid | - | - | - | : | 6 634 |
| Volda | 1 183 | 1 097 | 46 | 379 | 7 631 |
| Ørsta | 2 359 | 2 070 | 481 | 2 775 | 1 519 |
| Ørskog | - | - | : | - | 1 083 |
| Norddal | 1 918 | 1 399 | 47 | 134 | 1 705 |
| Stranda | 2 339 | 2 146 | 44 | 466 | 762 |
| Stordal | - | - | : | 413 | : |
| Sykkylven | : | : | : | : | 467 |
| Skodje | - | - | : | : | 2 300 |
| Sula | - | - | - | - | : |
| Giske | - | - | : | - | 6 247 |
| Haram | - | - | 31 | 170 | 11 809 |
| Vestnes | : | - | : | 130 | 23 456 |
| Rauma | - | - | 176 | 797 | 14 607 |
| Nesset | : | - | : | : | 5 833 |
| Midsund | - | - | - | - | 2 205 |
| Sandøy | - | - | : | : | 1 028 |
| Aukra | - | - | - | - | 4 552 |
| Fræna | 23 | - | 72 | 239 | 2 720 |
| Eide | - | - | - | 6 | 3 877 |
| Averøy | : | : | : | 368 | 8 371 |
| Frei | - | - | : | : | 579 |
| Gjemnes | - | - | 81 | 499 | 2 275 |
| Tingvoll | - | - | 80 | 564 | 486 |
| Sunndal | : | : | 139 | 1 069 | 151 |
| Surnadal | : | : | 276 | 1 408 | 4 742 |
| Rindal | : | - | 230 | 1 696 | 2 101 |
| Aure | 109 | 100 | : | 181 | 710 |
| Halsa | : | - | 88 | 317 | 2 503 |
| Tustna | - | - | : | 4 | 4 054 |
| Smøla | - | - | : | : | 3 665 |

1) Gjeld svin over 8 veker som er sette på til slakt i perioden 1.8.-31.12. For åra føre 1986 var registreringsperioden 1.8.-31.1.

2) Gjeld høner over 16 veker. Føre 1985 er ender, gjæser og kalkunar inkludert. For produsentar med kontraktproduksjon av konsumegg er det frå og med 1984 tatt med det avtalefesta dyretalet frå perioden før dersom det ikkje var høner i produksjon pr. 1.1., eller det pr. 1.1. berre var ein del av den kontraktfesta besetninga som var i produksjon.

## SKOG- OG UTMARKSBRANNAR 1986

Statistisk Sentralbyrås statistikk viser at det var 5 skog- og utmarksbrannar i Møre og Romsdal i 1986 med eit brent areal på i alt 4 dekar. I 1985 var det 9 brannar med eit brent areal på i alt 40 dekar.

Brannane fann stad i perioden april-juni og 1 i desember.

I alt 51 personar tok del i sløkking og vakthald. Desse personane utførte 93 timeverk. Sløkkingsutgiftene blei oppgitt til 7 000 kroner.

Kostnadene til førebyggjande tiltak var 65 000 kroner. Av dette blei 62 000 kroner brukt til skogbrannutstyr.

Nærare opplysningar om skog- og utmarksbrannar vil bli gitt i publikasjonen Skogstatistikk 1986, som vil kome ut ved årsskiftet 1987/88.

Skog- og utmarksbrannar. Møre og Romsdal

| Ar | Tal brannar | Brent areal I alt | Brent areal Av dette produktiv skog | Brann-skade | Utgifter til sløkking og vakthald |
|---|---|---|---|---|---|
| | | Dekar | | 1 000 kroner | |
| 1982 | 10 | 216 | 4 | 2,0 | 44,2 |
| 1983 | 10 | 73 | - | 0,1 | 17,6 |
| 1984 | 19 | 561 | 14 | 5,5 | 45,6 |
| 1985 | 9 | 40 | 2 | 3,0 | 14,8 |
| 1986 | 5 | 4 | - | - | 7,0 |

## ELEKTRISK KRAFT. PRODUKSJON

Elektrisitetsproduksjonen i Møre og Romsdal i 1986 var på 5321 mill.kWh etter førebels oppgåver frå Statistisk Sentralbyrå. Dette er ein auke på 1,2 prosent frå 1985. Produksjonen var høgast i januar, 630 mill.kWh, og lågast i august, 299 mill.kWh.

Fylket sin del av total månedsproduksjon i landet varierte frå 6,6 prosent i april som høgast til 4,6 prosent i august som lågast.

Tal for heile landet er gitt i Statistisk Ukehefte nr. 6, 1987.

Tabell 1. Produksjon av elektrisk kraft. 1984-1986

| | Produksjon | | | Produksjon i prosent av heile landet | | | Produksjon i prosent av fylket sin årsproduksjon | | |
|---|---|---|---|---|---|---|---|---|---|
| | 1984 | 1985 | 1986 | 1984 | 1985 | 1986 | 1984 | 1985 | 1986 |
| | Mill.kWh | | | Prosent | | | | | |
| Året 1) .... | 5969 | 5260 | 5321 | 5,6 | 5,1 | 5,5 | 100,0 | 100,0 | 100,0 |
| Januar ..... | 643 | 631 | 630 | 5,5 | 5,2 | 5,6 | 10,8 | 12,0 | 11,8 |
| Februar .... | 556 | 563 | 531 | 5,3 | 5,1 | 5,4 | 9,3 | 10,7 | 10,0 |
| Mars ..... | 618 | 509 | 486 | 6,0 | 4,8 | 5,4 | 10,4 | 9,7 | 9,1 |
| April ..... | 479 | 513 | 517 | 5,7 | 5,9 | 6,6 | 8,0 | 9,8 | 9,7 |
| Mai ..... | 423 | 273 | 326 | 5,5 | 3,9 | 4,7 | 7,1 | 5,2 | 6,1 |
| Juni ..... | 431 | 292 | 348 | 5,8 | 4,7 | 5,2 | 7,2 | 5,6 | 6,5 |
| Juli ..... | 528 | 322 | 373 | 7,6 | 5,7 | 6,4 | 8,9 | 6,1 | 7,0 |
| August ..... | 580 | 247 | 299 | 7,5 | 4,1 | 4,6 | 9,7 | 4,7 | 5,6 |
| September .. | 522 | 241 | 415 | 6,8 | 3,5 | 5,8 | 8,7 | 4,6 | 7,8 |
| Oktober .... | 364 | 489 | 508 | 4,3 | 5,5 | 6,5 | 6,1 | 9,3 | 9,6 |
| November ... | 406 | 604 | 409 | 4,2 | 6,2 | 5,0 | 6,8 | 11,5 | 7,7 |
| Desember ... | 419 | 576 | 478 | 4,1 | 5,4 | 4,7 | 7,0 | 11,0 | 9,0 |

1) Tala byggjer på månadsstatistikken. Summen for 1984 og 1985 vil difor avvike noe frå årsstatistikken (tabell 2).

Tabell 2. Enkelte hovudtal for kraftforsyninga. 1984 og 1985. Møre og Romsdal

| | Eining | 1984 I alt | 1984 Fylket i prosent av heile landet | 1985 I alt | 1985 Fylket i prosent av heile landet |
|---|---|---|---|---|---|
| | | | Prosent | | Prosent |
| Kraftstasjonar | Stk | 41 | 6,3 | 41 | 6,2 |
| Vasskraftstasjonar | " | 39 | 6,4 | 39 | 6,2 |
| Varmekraftstasjonar | " | 2 | 6,3 | 2 | 6,1 |
| Kraftmaskinar (turbinar) | Stk | 71 | 5,7 | 69 | 5,5 |
| Kraftmaskinar (turbinar), yting | MW | 1179 | 5,1 | 1172 | 4,9 |
| Generatorar, yting | MVA | 1364 | 5,0 | 1357 | 4,9 |
| Overførings- og fordelingsliner | Km | 16696 | 6,3 | 16992 | 6,2 |
| Luftleidningar | " | 12823 | 6,2 | 12860 | 6,2 |
| Jordkablar | " | 3631 | 6,3 | 3871 | 6,3 |
| Sjøkablar | " | 242 | 10,9 | 261 | 11,6 |
| Produksjon av elektrisk kraft | GWh | 5958 | 5,6 | 5249 | 5,1 |
| I vasskraftstasjonar | " | 5958 | 5,6 | 5249 | 5,1 |
| I varmekraftstasjonar | " | 0 | 0,0 | 0 | 0,0 |
| Fastkraft-forbruk (netto) | GWh | 4849 | 5,7 | 4903 | 5,6 |
| Treforedling | " | - | - | - | - |
| Kraftintensiv industri | " | 2365 | 7,6 | 2247 | 7,5 |
| Bergverk og industri elles | " | 398 | 5,2 | 438 | 5,5 |
| Transport | " | 1 | 0,2 | 3 | 0,4 |
| Anleggskraft | " | 15 | 3,0 | 11 | 1,9 |
| Privat tenesteyting | " | 310 | 4,5 | 357 | 4,7 |
| Offentleg tenesteyting | " | 262 | 4,5 | 265 | 4,2 |
| Hushald og jordbruk | " | 1497 | 5,4 | 1582 | 5,3 |
| Fastkraft-forbruk prosentvis fordelt på forbrukargrupper | Pst. | 100,0 | - | 100,0 | - |
| Treforedling | " | - | - | - | - |
| Kraftintensiv industri | " | 48,8 | - | 45,8 | - |
| Bergverk og industri elles | " | 8,2 | - | 8,9 | - |
| Transport | " | 0,0 | - | 0,1 | - |
| Anleggskraft | " | 0,3 | - | 0,2 | - |
| Privat tenesteyting | " | 6,4 | - | 7,3 | - |
| Offentleg tenesteyting | " | 5,4 | - | 5,4 | - |
| Hushald og jordbruk | " | 30,9 | - | 32,3 | - |
| Tilfeldig kraft | GWh | 77 | 1,6 | 99 | 2,1 |
| Bruttoinvestering 1) (innkjøp - sal) | Mill.kr | 300,7 | 4,1 | 368,2 | 5,1 |
| Produksjonsanlegg | " | 40,0 | 1,2 | 74,8 | 2,4 |
| Overførings- og fordelingsanlegg | " | 196,8 | 6,4 | 210,2 | 6,8 |
| Anna | " | 63,8 | 7,2 | 83,2 | 9,3 |
| Reparasjonar | Mill.kr | 77,9 | 5,2 | 100,2 | 6,2 |
| Produksjonsanlegg | " | 11,3 | 3,5 | 13,5 | 3,9 |
| Overførings- og fordelingsanlegg | " | 59,4 | 6,0 | 77,7 | 7,2 |
| Anna | " | 7,2 | 3,7 | 8,9 | 4,5 |

Kjelde: NOS Elektrisitetsstatistikk

SKATTEREKNESKAP. INNBETALT OG FORDELT SKATT, JANUAR-MAI 1987

Statistisk Sentralbyrå sin skatterekneskapstatistikk byggjer på skjemaet for månadsoppgjeret over innbetalte og fordelte skattar og avgifter frå kommunekasserarane. Byrået får desse oppgåvene frå Skattedirektoratet. Statistikken omfatter óg månadlege oppgåver for sjømannsskatt, oppgåver for berekna arbeidsgivaravgift for tilsette i staten og oppgåver for oljeskatt. Statistikken omfattar ikkje indirekte skattar.

Tabellane inneheld tal for skatteinngang "hittil i år", og for siste månad. Vidare blir det vist endringstal i høve til same perioden året før. Tal for heile landet blir gitt i Statistisk ukehefte.

Med "skatteinngang i alt" meiner ein summen av dei beløpa som blir bokførte som fordelt skatt i skatterekneskapen, og bokført sjømannsskatt. Ved samanlikning med tal for bokførte skatteinntekter i kommunerekneskapane, kan forskjell i tidspunkt for bokføring og endringar i nøklane for fordeling mellom skattekreditorane gje avvik mellom desse tala og dei som er gitt i statistikken. I tala for skatteinngangen er dessutan rente- og innfordringsutgifter ikkje trekt ut.

Dei tekniske rutinene for produksjon av månadsstatistikken er endra frå og med mai. Det inneber små endringar i utrekningsmåten for enkelte kolonner i tabellen. Særleg gjeld dette statsskattane.

Endringane over året i dei innbetalte og fordelte skattane vil bli påverka av endringar i løn og sysselsetting, og av forhold knytta til skattereglar og betalingsordninga.

TABELL 1. INNBETALT OG FORDELT SKATT, JANUAR - MAI 1987. MILL. KR.

| NR. | KOMMUNE | SKATTE-INNGANG I ALT | ORDINÆR SKATT TIL PRIMÆR-KOM-MUNEN | AV DETTE KOM-MUNAL SJØ-MANNS-SKATT | MEDLEMS-AVGIFT TIL FOLKE-TRYGDA | ARBEIDS-GJEVAR-AVGIFT TIL FOLKE-TRYGDA | ORDINÆR SKATT TIL FYLKES-KOM-MUNEN | OLJE-SKATT, INN-TEKTS-SKATT STAT, FELLES-SKATT MV. | ENDRING I PROSENT I HØVE TIL SAME PERIODEN ARET FØR: SKATTE-INNGANG I ALT | ORDINÆR SKATT TIL PRIMÆR-KOM-MUNEN | ORDINÆR SKATT TIL FYLKES-KOM-MUNEN |
|---|---|---|---|---|---|---|---|---|---|---|---|
| 15 | MØRE OG ROMSDAL..... | 2861,1 | 748,9 | 25,8 | 723,1 | 716,7 | 378,6 | 293,8 | 22 | 14 | 13 |
| 1502 | MOLDE..... | 410,3 | 85,9 | 1,1 | 88,1 | 152,7 | 47,1 | 36,5 | 25 | 20 | 15 |
| 1503 | KRISTIANSUND..... | 231,5 | 60,0 | 3,5 | 53,0 | 64,8 | 29,9 | 23,8 | 19 | 13 | 7 |
| 1504 | ALESUND..... | 545,1 | 129,4 | 3,1 | 127,3 | 154,8 | 73,1 | 60,5 | 18 | 10 | 8 |
| 1511 | VANYLVEN..... | 39,7 | 11,8 | 0,5 | 10,2 | 7,5 | 5,6 | 4,7 | 28 | 21 | 17 |
| 1514 | SANDE..... | 31,4 | 9,8 | 0,7 | 8,9 | 5,7 | 4,2 | 2,9 | 32 | 29 | 21 |
| 1515 | HERØY..... | 68,6 | 21,1 | 1,8 | 20,4 | 10,3 | 9,9 | 6,9 | 19 | 17 | 10 |
| 1516 | ULSTEIN..... | 69,8 | 17,2 | 1,0 | 16,7 | 19,1 | 9,2 | 7,6 | 8 | - | - |
| 1517 | HAREID..... | 46,3 | 12,8 | 1,1 | 12,3 | 10,4 | 6,2 | 4,5 | 16 | 6 | 9 |
| 1519 | VOLDA..... | 79,4 | 21,8 | 0,9 | 21,7 | 17,1 | 10,9 | 7,9 | 17 | 8 | 7 |
| 1520 | ØRSTA..... | 100,5 | 27,5 | 0,9 | 27,5 | 21,4 | 13,8 | 10,4 | 28 | 16 | 26 |
| 1523 | ØRSKOG..... | 20,2 | 5,9 | 0,2 | 5,5 | 3,6 | 2,8 | 2,4 | 15 | 4 | 5 |
| 1524 | NORDDAL..... | 24,0 | 9,6 | 0,1 | 5,1 | 2,8 | 3,1 | 3,3 | 40 | 39 | 24 |
| 1525 | STRANDA..... | 55,4 | 15,4 | 0,2 | 14,7 | 11,4 | 7,6 | 6,3 | 11 | 4 | - |
| 1526 | STORDAL..... | 12,2 | 3,1 | - | 2,8 | 3,3 | 1,6 | 1,4 | 20 | 11 | 21 |
| 1528 | SYKKYLVEN..... | 87,4 | 20,7 | 0,5 | 20,6 | 25,2 | 11,7 | 9,1 | 23 | 10 | 24 |
| 1529 | SKODJE..... | 30,6 | 8,5 | 0,3 | 9,1 | 5,9 | 4,0 | 3,1 | 18 | 5 | 7 |
| 1531 | SULA..... | 74,3 | 20,1 | 0,7 | 20,6 | 16,7 | 9,8 | 7,2 | 19 | 11 | 10 |
| 1532 | GISKE..... | 61,5 | 18,5 | 1,5 | 18,3 | 9,1 | 9,3 | 6,3 | 31 | 26 | 28 |
| 1534 | HARAM..... | 105,2 | 28,9 | 1,3 | 27,7 | 21,4 | 15,1 | 12,1 | 30 | 23 | 24 |
| 1535 | VESTNES..... | 79,3 | 18,9 | 0,6 | 18,7 | 25,4 | 9,1 | 7,2 | 19 | 16 | 13 |
| 1539 | RAUMA..... | 86,2 | 24,7 | 0,2 | 23,5 | 16,2 | 12,2 | 9,6 | 9 | - 4 | 5 |
| 1543 | NESSET..... | 30,1 | 10,6 | 0,1 | 8,6 | 4,0 | 3,9 | 3,1 | 12 | 5 | 6 |
| 1545 | MIDSUND..... | 18,1 | 5,5 | 0,4 | 5,3 | 2,8 | 2,7 | 1,8 | 16 | 9 | 11 |
| 1546 | SANDØY..... | 13,9 | 4,1 | 0,3 | 3,7 | 2,6 | 2,0 | 1,4 | 10 | 3 | 6 |
| 1547 | AUKRA..... | 27,0 | 7,9 | 0,4 | 8,2 | 4,3 | 3,9 | 2,8 | 23 | 10 | 13 |
| 1548 | FRÆNA..... | 79,1 | 22,5 | 0,9 | 24,0 | 14,2 | 10,8 | 7,6 | 27 | 15 | 18 |
| 1551 | EIDE..... | 27,0 | 7,7 | 0,2 | 8,0 | 5,0 | 3,5 | 2,7 | 17 | 7 | 12 |
| 1554 | AVERØY..... | 54,0 | 15,4 | 1,0 | 15,0 | 11,3 | 7,2 | 5,1 | 32 | 27 | 32 |
| 1556 | FREI..... | 38,0 | 11,7 | 1,0 | 12,1 | 4,6 | 5,6 | 4,1 | 33 | 20 | 24 |
| 1557 | GJEMNES..... | 22,8 | 7,3 | 0,2 | 7,6 | 2,4 | 3,3 | 2,3 | 16 | 7 | 12 |
| 1560 | TINGVOLL..... | 26,8 | 8,2 | 0,2 | 8,3 | 4,1 | 3,7 | 2,6 | 23 | 11 | 11 |
| 1563 | SUNNDAL..... | 111,9 | 30,5 | 0,1 | 27,8 | 28,1 | 14,6 | 10,8 | 28 | 25 | 16 |
| 1566 | SURNADAL..... | 63,4 | 18,4 | 0,2 | 16,3 | 13,1 | 9,0 | 6,7 | 34 | 19 | 35 |
| 1567 | RINDAL..... | 21,3 | 6,8 | - | 5,5 | 3,8 | 3,0 | 2,2 | 18 | 8 | 7 |
| 1569 | AURE..... | 21,7 | 6,6 | 0,3 | 6,1 | 3,9 | 2,8 | 2,3 | 17 | 12 | 9 |
| 1571 | HALSA..... | 17,2 | 4,8 | 0,1 | 4,8 | 3,6 | 2,2 | 1,8 | 64 | 53 | 69 |
| 1572 | TUSTNA..... | 7,9 | 2,6 | 0,2 | 2,4 | 1,2 | 1,1 | 0,8 | 16 | 9 | 10 |
| 1573 | SMØLA..... | 21,9 | 6,9 | 0,4 | 6,8 | 3,1 | 3,1 | 2,0 | 23 | 14 | 16 |

TABELL 2. INNBETALT OG FORDELT SKATT, MAI 1987. MILL. KR.

| NR. | KOMMUNE | SKATTE-INNGANG I ALT | ORDINÆR SKATT TIL PRIMÆR-KOM-MUNEN | AV DETTE KOM-MUNAL SJØ-MANNS-SKATT | MEDLEMS-AVGIFT TIL FOLKE-TRYGDA | ARBEIDS-GJEVAR-AVGIFT TIL FOLKE-TRYGDA | ORDINÆR SKATT TIL FYLKES-KOM-MUNEN | OLJE-SKATT, INN-TEKTS-SKATT STAT, FELLES-SKATT MV. |
|---|---|---|---|---|---|---|---|---|
| 15 | MØRE OG ROMSDAL..... | 853,5 | 212,5 | 5,2 | 224,2 | 223,2 | 108,9 | 84,7 |
| 1502 | MOLDE..... | 133,4 | 26,8 | 0,2 | 29,8 | 50,8 | 14,7 | 11,3 |
| 1503 | KRISTIANSUND..... | 61,8 | 15,0 | 0,7 | 14,9 | 18,0 | 7,8 | 6,1 |
| 1504 | ÅLESUND..... | 162,5 | 37,4 | 0,6 | 40,3 | 48,0 | 20,7 | 16,1 |
| 1511 | VANYLVEN..... | 11,3 | 2,9 | 0,1 | 2,9 | 2,9 | 1,4 | 1,1 |
| 1514 | SANDE..... | 8,9 | 2,6 | 0,1 | 2,5 | 1,7 | 1,2 | 1,0 |
| 1515 | HERØY..... | 19,2 | 5,5 | 0,4 | 5,8 | 3,0 | 2,7 | 2,1 |
| 1516 | ULSTEIN..... | 21,1 | 4,9 | 0,2 | 5,3 | 6,2 | 2,7 | 2,0 |
| 1517 | HAREID..... | 13,2 | 3,4 | 0,2 | 3,5 | 3,2 | 1,7 | 1,3 |
| 1519 | VOLDA..... | 25,5 | 6,8 | 0,2 | 7,0 | 5,6 | 3,4 | 2,7 |
| 1520 | ØRSTA..... | 29,7 | 7,9 | 0,2 | 8,4 | 6,3 | 4,0 | 3,1 |
| 1523 | ØRSKOG..... | 6,1 | 1,7 | - | 1,8 | 1,2 | 0,8 | 0,6 |
| 1524 | NORDDAL..... | 7,3 | 3,0 | - | 1,7 | 0,5 | 1,0 | 1,1 |
| 1525 | STRANDA..... | 16,6 | 4,5 | - | 4,7 | 3,6 | 2,2 | 1,7 |
| 1526 | STORDAL..... | 3,8 | 1,0 | - | 0,9 | 1,0 | 0,4 | 0,4 |
| 1528 | SYKKYLVEN..... | 26,9 | 6,4 | 0,1 | 6,9 | 8,0 | 3,2 | 2,5 |
| 1529 | SKODJE..... | 9,1 | 2,4 | 0,1 | 2,9 | 1,7 | 1,2 | 0,9 |
| 1531 | SULA..... | 21,9 | 5,7 | 0,1 | 6,2 | 4,9 | 2,8 | 2,3 |
| 1532 | GISKE..... | 18,0 | 5,1 | 0,3 | 5,3 | 3,0 | 2,6 | 2,0 |
| 1534 | HARAM..... | 31,6 | 8,2 | 0,3 | 8,7 | 7,1 | 4,3 | 3,3 |
| 1535 | VESTNES..... | 18,0 | 3,5 | 0,1 | 3,6 | 7,8 | 1,7 | 1,4 |
| 1539 | RAUMA..... | 23,9 | 6,5 | - | 6,7 | 4,8 | 3,2 | 2,6 |
| 1543 | NESSET..... | 8,4 | 2,6 | - | 2,7 | 1,1 | 1,2 | 0,9 |
| 1545 | MIDSUND..... | 4,7 | 1,3 | 0,1 | 1,3 | 0,9 | 0,7 | 0,5 |
| 1546 | SANDØY..... | 3,9 | 1,1 | 0,1 | 1,0 | 0,9 | 0,5 | 0,4 |
| 1547 | AUKRA..... | 7,7 | 2,3 | 0,1 | 2,5 | 0,9 | 1,1 | 0,9 |
| 1548 | FRÆNA..... | 23,4 | 6,4 | 0,2 | 7,3 | 4,1 | 3,2 | 2,4 |
| 1551 | EIDE..... | 7,7 | 2,0 | - | 2,3 | 1,7 | 0,9 | 0,7 |
| 1554 | AVERØY..... | 16,5 | 4,6 | 0,2 | 4,9 | 2,9 | 2,3 | 1,8 |
| 1556 | FREI..... | 12,5 | 3,6 | 0,2 | 4,2 | 1,5 | 1,9 | 1,4 |
| 1557 | GJEMNES..... | 7,0 | 2,3 | - | 2,5 | 0,3 | 1,1 | 0,8 |
| 1560 | TINGVOLL..... | 8,9 | 2,6 | - | 2,8 | 1,4 | 1,2 | 0,9 |
| 1563 | SUNNDAL..... | 36,5 | 9,1 | - | 9,5 | 9,2 | 4,8 | 3,7 |
| 1566 | SURNADAL..... | 20,2 | 5,7 | - | 5,9 | 3,8 | 2,7 | 2,0 |
| 1567 | RINDAL..... | 6,8 | 1,9 | - | 1,8 | 1,5 | 0,9 | 0,7 |
| 1569 | AURE..... | 6,6 | 2,0 | 0,1 | 1,9 | 1,0 | 0,9 | 0,8 |
| 1571 | HALSA..... | 5,5 | 1,5 | - | 1,6 | 1,1 | 0,7 | 0,5 |
| 1572 | TUSTNA..... | 2,2 | 0,7 | - | 0,7 | 0,3 | 0,3 | 0,2 |
| 1573 | SMØLA..... | 5,2 | 1,6 | 0,1 | 1,6 | 0,7 | 0,7 | 0,5 |

BEFOLKNINGSSTATISTIKK FOR KRINSAR

I dei fleste kommunar er det no følgjande krinsar som fell saman i ulik grad:

- Valkrinsar for å administrere vala i kommunane.
- Skolekrinsar for å fordele barn til ulike skolar.
- Grunnkrinsar (tidl. folketeljingskrinsar) som er ei basiseining for arbeid med statistikk, analyse og planleggjing meir generelt.

Situasjonen når det gjeld befolkningsstatistikk for desse krinsane er no:

VAL- OG SKOLEKRINSAR

Statistisk Sentralbyrå har laga tabellar med tal for kvar enkelt valkrins og skolekrins i kommunane i fylket kvart år f.o.m. 1975 t.o.m. 1986.

Grunnlaget for statistikken er magnetbandregistra til folkeregistra oppdaterte pr. 1. januar kvart år.

Statistikken omfattar to tabellar for skole- og valkrinsar med noko ulik inndeling etter kjønn og alder. I den eine tabellen er det ei særleg detaljert aldersinndeling i yngre aldersklassar. Den andre tabellen gir menn og kvinner fordelt etter viktige aldersgrupper 13 år og over. Statistikken blir følgt av ei kort orientering.

Det vil frå 1987 av vere mogleg å få laga spesialtabellar for skole- og valkrinsar ved Kommunedatasentralane.

GRUNNKRINSAR

Statistisk Sentralbyrå har laga tal for grunnkrinsar for heile landet i samband med folke- og bustadteljinga 1980.

I 1984, 1985 og 1986 vart det utarbeidd tabellar for grunnkrinsar pr. 1. januar 1984, 1985 og 1986 for dei kommunane der adresseregisteret i GAB-systemet var godt nok oppdatert, og der koplinga til folkeregisteret har fungert tilfredsstillande.

For 1. januar 1987 er det utarbeidd grunnkrinsstatistikk på same vilkåra som tidlegare, og det ligg no føre statistikk for grunnkrinsar i kommunane der krava til register og kopling var tilfredsstillande.

Det er utarbeidd fire standardtabeller, m.a. ein generell oversiktstabell og tabellar retta spesielt mot planleggjing av skolar og eldreteneste. Det er óg mogleg å få laga spesialtabellar og befolkningsframskrivingar.

Tabellane blir laga av Kommunedatasentralene etter avtale med Statistisk Sentralbyrå, og kan tingast hos Kommunedatasentralene.

Grunnkrinsstatistikken gjer det mogleg å laga tettstedsstatistikk.

Nærare opplysningar om grunnkrinsstatistikken kan ein få ved å vende seg til den lokale Kommunedatasentralen, fylkeskartkontoret i fylket eller Statistisk Sentralbyrå, 12. kontor.

Det har vore mogleg å laga grunnkrinsstatistikk pr. 1. januar 1987 for følgjande kommunar i Møre og Romsdal fylke: Molde, Kristiansund, Ålesund, Vanylven, Sande, Herøy, Ulstein, Volda, Ørsta, Ørskog, Norddal, Stranda, Stordal, Sykkylven, Skodje, Sula, Giske, Haram, Vestnes, Rauma, Midsund, Averøy, Frei, Gjemnes, Tingvoll, Sunndal, Surnadal, Halsa, Tustna og Smøla.

## PUBLIKASJONAR UNDER UTSENDING FRÅ STATISTISK SENTRALBYRÅ I JUNI OG JULI 1987

I serien Noregs offisielle statistikk (NOS):

De offentlige sektorers finanser 1972-1985
Sidetal 153 (NOS B; 677) 50 kr

Lønnsstatistikk for ansatte i varehandel 1. september 1986
Sidetal 135 (NOS B; 683) 45 kr

Kredittmarkedsstatistikk Private kredittforetak og finansieringsselskaper 1984-1985 Sidetal 112 (NOS B; 684) 45 kr

Regnskapsstatistikk 1985 Oljeutvinning, bergverksdrift og industri
Sidetal 170 (NOS B; 676) 50 kr

I serien Rapportar frå Statistisk Sentralbyrå (RAPP):

Holdninger til utviklingshjelp 1986 Sidetal 73 (RAPP; 87/6) 40 kr

VAR Statistikk for vannforsyning, avløp og renovasjon
Analyse av VAR-data Sidetal 67 (RAPP; 87/7) 40 kr

Framskriving av tilgang på arbeidskraft i fylkene 1983-2003
Sidetal 78 (RAPP; 87/8) 40 kr

Energisubstitusjon og virkningsgrader i MSG
Sidetal 41 (RAPP; 87/9) 30 kr

## BYRÅETS VEKE- OG MÅNADSPUBLIKASJONAR

Abonnementsprisane for Byråets veke- og månadspublikasjonar er for året 1987 fastsett til:

| | | Pr. år | Pr. hefte |
|---|---|---|---|
| Statistisk ukehefte | kr | 300 | 15 |
| Statistisk månedshefte | " | 200 | 20 |
| Månedsstatistikk over utenrikshandelen | " | 160 | 20 |
| Bank- og kredittstatistikk. Aktuelle tall | " | 260 | 15 |
| Økonomiske analyser | " | 120 | 15 |
| Nye distriktstal (pr. fylke) | " | 90 | 10 |
| Kvartalsvis byggearealstatistikk | " | 160 | 40 |

PRIS PR. AR KR 90,00 PRIS PR. HEFTE KR 10,00

## SYSTEMATISK OVERSIKT OVER EMNEGRUPPENE

### 0 GENERELLE EMNE

00 Generelle emne, nasjonalt
01 Generelle emne, regionalt
09 Andre generelle emne

### 1 NATURRESSURSAR OG NATURMILJØ

10 Ressurs- og miljørekneskap og andre generelle ressurs- og miljøemne
11 Areal
12 Energi
13 Luft
14 Vatn
15 Mineral
16 Skog og planteliv
17 Dyreliv
18 Naturmiljø - levekår og økonomi
19 Andre ressurs- og miljøemne

### 2 SOSIODEMOGRAFISKE EMNE

20 Generelle sosiodemografiske emne
21 Befolkning
22 Helsetilhøve og helseteneste
23 Utdanning og skolevesen
24 Kulturelle tilhøve, generell tidsbruk, ferie og fritid
25 Sosiale tilhøve og sosialvesen
26 Rettstilhøve og rettsvesen
27 Levekår elles
29 Andre sosiodemografiske emne

### 3 SOSIOØKONOMISKE EMNE

30 Generelle sosioøkonomiske emne
31 Folketeljingar
32 Arbeidskraft
33 Løn
34 Personleg inntekt og formue
35 Personleg forbruk
36 Bustader og butilhøve
39 Andre sosioøkonomiske emne

### 4 NÆRINGSØKONOMISKE EMNE

40 Generelle næringsøkonomiske emne
41 Jordbruk, skogbruk, jakt, fiske og fangst
42 Oljeutvinning, bergverksdrift, industri og kraftforsyning
43 Byggje- og anleggsverksemd
44 Utanrikshandel
45 Varehandel
46 Samferdsel og reiseliv
47 Tenesteyting
49 Andre næringsøkonomiske emne

### 5 SAMFUNNSØKONOMISKE EMNE

50 Nasjonalrekneskap og andre generelle samfunnsøkonomiske emne
51 Offentleg forvaltning
52 Finansinstitusjonar, pengar og kreditt
53 Konjunkturar
59 Andre samfunnsøkonomiske emne

### 6 SAMFUNNSORGANISATORISKE EMNE

60 Generelle samfunnsorganisatoriske emne
61 Administrative emne
62 Politiske emne
69 Andre samfunnsorganisatoriske emne

## STANDARDTEIKN

| | | | |
|---|---|---|---|
| Tal er umogleg | . | Mindre enn 0,5 av den brukte eininga | 0 |
| Oppgåve manglar | .. | Førebels tal | * |
| Oppgåve manglar førebels | ... | Brot i den loddrette serien | — |
| Tal kan ikkje offentliggjerast | : | Brot i den vassrette serien | \| |
| Null | - | | |

ISSN 0800-823X

# Nye distrikts-tal

STATISTISK SENTRALBYRÅ

Oslo: Postboks 8131 Dep
0033 Oslo 1
Tlf. (02) *41 38 20

Kongsvinger: Postboks 510
Stasjonssida
2201 Kongsvinger
Tlf. (066) * 16 111

Nr. 8/87

17. august 1987

## MØRE OG ROMSDAL

### INNHALD

| Emne | | Side |
|---|---|---|
| 25 | Barnehagar, 1986 (K) ..... | 1 |
| 34 | Skattestatistikk. Personlege skattytarar etter inntektstrinn, 1985 (K) ..... | 4 |
| 41 | Investeringstiltak i jordbruket, 1986 (K) .... | 10 |
| 51 | Skattestatistikk. Oversikt over skattelikninga, 1985 (K) ..... | 15 |
| | Publikasjonar under utsending frå Statistisk Sentralbyrå i juli og august 1987 ..... | 24 |
| | Alfabetisk innhaldsoversikt, 1. halvår 1987 .. | 25 |
| | Systematisk innhaldsoversikt, 1. halvår 1987 . | 27 |

Tilføyinga (K) viser at tabellen inneheld kommunetal.

Statistisk Sentralbyrå ber om å bli oppgitt som kjelde når oppgåver frå dette heftet vert gjengitte.

BARNEHAGAR 1986

Den 15. desember 1986 hadde 5 100 barn plass i barnhage i Møre og Romsdal. Det vil seie at 23 prosent av alle barn under 7 år i fylket hadde plass i barnehage. Tilsvarande tal for landet under eitt var 29 prosent.

6 prosent av barna i Møre og Romsdal hadde heildagsplass, dvs. frammøtetid meir enn 30 timar pr. veke. Det tilsvarande talet for heile landet var 14 prosent.

Av kommunane i fylket hadde Norddal den høgaste barnehagedekninga, med plass til 54 prosent av alle barn under 7 år. Den lågaste dekninga hadde Fræna, der 5 prosent av barna hadde plass i barnehage.

Volda hadde høgaste dekning av heildagsplassar, 15 prosent. I 7 kommunar var det ikkje barn i heildagsbarnehage.

Det var 190 barnehagar i Møre og Romsdal i desember 1986. Det var 18 fleire enn året før.

Det var 1 040 tilsette i barnehagane, og av desse hadde 290 førskulelærarutdanning.

Tabell 1. Barnehagar etter eigar, tilsette og barn i barnehagar. Kommune. 1986
Møre og Romsdal

| Handelsdistrikt<br>Kommune | Barnehagar | | | Tilsette | | Barn i barnehagar | Barn i barnehagar pr. 1000 barn 0-6 år | |
|---|---|---|---|---|---|---|---|---|
| | | Av dette | | | | | | |
| | I alt | Offentlege | Private | I alt | Av dette med førskulelærarutdanning | I alt | I alt | Med frammøtetid pr. veke 31 timar og meir |
| Heile fylket | 190 | 110 | 80 | 1043 | 293 | 5073 | 231 | 63 |
| Ulsteinsvik h.d. | 19 | 15 | 4 | 95 | 21 | 447 | 184 | 47 |
| Vanylven | 7 | 6 | 1 | 20 | 3 | 100 | 258 | 18 |
| Sande | 2 | 2 | - | 25 | 4 | 102 | 304 | 18 |
| Herøy | 4 | 4 | - | 15 | 5 | 85 | 113 | 37 |
| Ulstein | 3 | 1 | 2 | 19 | 5 | 95 | 177 | 69 |
| Hareid | 3 | 2 | 1 | 16 | 4 | 65 | 154 | 85 |
| Volda/Ørsta h.d. | 24 | 8 | 16 | 109 | 43 | 531 | 308 | 122 |
| Volda | 12 | 5 | 7 | 60 | 23 | 264 | 368 | 153 |
| Ørsta | 12 | 3 | 9 | 49 | 20 | 267 | 266 | 100 |
| Stranda h.d. | 15 | 7 | 8 | 71 | 17 | 389 | 302 | 61 |
| Norddal | 5 | 1 | 4 | 19 | 4 | 112 | 544 | 24 |
| Stranda | 5 | 3 | 2 | 27 | 6 | 117 | 308 | 74 |
| Sykkylven | 5 | 3 | 2 | 25 | 7 | 160 | 228 | 65 |
| Ålesund h.d. | 39 | 25 | 14 | 240 | 74 | 1217 | 204 | 54 |
| Ålesund | 23 | 16 | 7 | 145 | 47 | 727 | 235 | 69 |
| Ørskog | 1 | - | 1 | 5 | 3 | 30 | 158 | - |
| Stordal | 1 | 1 | - | 4 | 1 | 29 | 397 | 14 |
| Skodje | 1 | 1 | - | 8 | 3 | 62 | 169 | - |
| Sula | 3 | 3 | - | 20 | 7 | 79 | 114 | 59 |
| Giske | 4 | 2 | 2 | 21 | 5 | 111 | 161 | 23 |
| Haram | 6 | 2 | 4 | 37 | 8 | 179 | 207 | 59 |
| Molde h.d. | 40 | 18 | 22 | 253 | 66 | 1162 | 229 | 76 |
| Molde | 18 | 7 | 11 | 143 | 40 | 614 | 296 | 136 |
| Vestnes | 4 | 2 | 2 | 31 | 7 | 150 | 260 | 87 |
| Nesset | 2 | 2 | - | 9 | 2 | 43 | 154 | 4 |
| Midsund | 3 | 3 | - | 6 | 2 | 50 | 284 | 23 |
| Sandøy | 2 | - | 2 | 7 | 1 | 55 | 369 | - |
| Aukra | 3 | 2 | 1 | 11 | 2 | 42 | 150 | 25 |
| Fræna | 1 | - | 1 | 12 | 3 | 45 | 49 | 23 |
| Eide | 3 | 2 | 1 | 15 | 5 | 76 | 239 | 35 |
| Gjemnes | 4 | - | 4 | 19 | 4 | 87 | 295 | 24 |
| Åndalsnes h.d. | 8 | 2 | 6 | 31 | 8 | 169 | 257 | 58 |
| Rauma | 8 | 2 | 6 | 31 | 8 | 169 | 257 | 58 |
| Sunndalsøra h.d. | 11 | 9 | 2 | 51 | 18 | 284 | 326 | 17 |
| Tingvoll | 4 | 4 | - | 12 | 4 | 93 | 356 | 19 |
| Sunndal | 7 | 5 | 2 | 39 | 14 | 191 | 313 | 16 |
| Kristiansund h.d. | 21 | 17 | 4 | 139 | 35 | 618 | 204 | 69 |
| Kristiansund | 8 | 7 | 1 | 76 | 22 | 283 | 199 | 123 |
| Averøy | 3 | 1 | 2 | 11 | 3 | 72 | 138 | 10 |
| Frei | 2 | 1 | 1 | 8 | 2 | 31 | 63 | - |
| Aure | 1 | 1 | - | 16 | 2 | 96 | 381 | - |
| Tustna | 3 | 3 | - | 9 | 3 | 41 | 387 | - |
| Smøla | 4 | 4 | - | 19 | 3 | 95 | 411 | 134 |
| Surna h.d. | 13 | 9 | 4 | 54 | 11 | 256 | 285 | 14 |
| Surnadal | 9 | 8 | 1 | 29 | 6 | 124 | 221 | 23 |
| Rindal | 1 | 1 | - | 14 | 2 | 76 | 444 | - |
| Halsa | 3 | - | 3 | 11 | 3 | 56 | 335 | - |

Tabell 2. Barn i barnehagar etter alder/frammøtetid. Kommune. 1986
Møre og Romsdal

| Handelsdistrikt Kommune | I alt | Alder | | | | Frammøtetid pr. veke | | | |
|---|---|---|---|---|---|---|---|---|---|
| | | 0-1 år | 2-3 år | 4-5 år | 6-7 år | 6-15 timar | 16-30 timar | 31-40 timar | 41 timar og meir |
| Heile fylket | 5073 | 109 | 956 | 2536 | 1472 | 1862 | 1827 | 743 | 641 |
| Ulsteinsvik h.d. | 447 | 6 | 100 | 211 | 130 | 213 | 120 | 71 | 43 |
| Vanylven | 100 | 2 | 28 | 41 | 29 | 82 | 11 | 7 | - |
| Sande | 102 | - | 18 | 55 | 29 | 87 | 9 | - | 6 |
| Herøy | 85 | - | 23 | 46 | 16 | 13 | 44 | 28 | - |
| Ulstein | 95 | 2 | 17 | 35 | 41 | 28 | 30 | - | 37 |
| Hareid | 65 | 2 | 14 | 34 | 15 | 3 | 26 | 36 | - |
| Volda/Ørsta h.d. | 531 | 12 | 127 | 248 | 144 | 229 | 92 | 131 | 79 |
| Volda | 264 | 12 | 86 | 109 | 57 | 103 | 51 | 47 | 63 |
| Ørsta | 267 | - | 41 | 139 | 87 | 126 | 41 | 84 | 16 |
| Stranda h.d. | 389 | 9 | 87 | 181 | 112 | 114 | 196 | 79 | - |
| Norddal | 112 | 4 | 34 | 45 | 29 | 74 | 33 | 5 | - |
| Stranda | 117 | - | 34 | 46 | 37 | 2 | 87 | 28 | - |
| Sykkylven | 160 | 5 | 19 | 90 | 46 | 38 | 76 | 46 | - |
| Ålesund h.d. | 1217 | 28 | 204 | 634 | 351 | 307 | 589 | 158 | 163 |
| Ålesund | 727 | 28 | 124 | 361 | 214 | 135 | 380 | 91 | 121 |
| Ørskog | 30 | - | 3 | 17 | 10 | 10 | 20 | - | - |
| Stordal | 29 | - | 4 | 19 | 6 | 12 | 16 | 1 | - |
| Skodje | 62 | - | 10 | 34 | 18 | 40 | 22 | - | - |
| Sula | 79 | - | 20 | 32 | 27 | - | 38 | 25 | 16 |
| Giske | 111 | - | 15 | 72 | 24 | 48 | 47 | 8 | 8 |
| Haram | 179 | - | 28 | 99 | 52 | 62 | 66 | 33 | 18 |
| Molde h.d. | 1162 | 40 | 209 | 580 | 333 | 326 | 452 | 174 | 210 |
| Molde | 614 | 32 | 122 | 293 | 167 | 120 | 211 | 120 | 163 |
| Vestnes | 150 | 4 | 25 | 81 | 40 | 66 | 34 | 29 | 21 |
| Nesset | 43 | 2 | 6 | 20 | 15 | 26 | 16 | 1 | - |
| Midsund | 50 | - | 9 | 26 | 15 | 22 | 24 | 4 | - |
| Sandøy | 55 | - | 13 | 27 | 15 | 40 | 15 | - | - |
| Aukra | 42 | - | 8 | 25 | 9 | - | 35 | 2 | 5 |
| Fræna | 45 | - | 5 | 24 | 16 | - | 24 | - | 21 |
| Eide | 76 | 2 | 6 | 39 | 29 | 18 | 47 | 11 | - |
| Gjemnes | 87 | - | 15 | 45 | 27 | 34 | 46 | 7 | - |
| Åndalsnes h.d. | 169 | - | 26 | 79 | 64 | 88 | 43 | - | 38 |
| Rauma | 169 | - | 26 | 79 | 64 | 88 | 43 | - | 38 |
| Sunndalsøra h.d. | 284 | - | 49 | 148 | 87 | 174 | 95 | 13 | 2 |
| Tingvoll | 93 | - | 21 | 51 | 21 | 62 | 26 | 5 | - |
| Sunndal | 191 | - | 28 | 97 | 66 | 112 | 69 | 8 | 2 |
| Kristiansund h.d. | 618 | 14 | 109 | 324 | 171 | 194 | 214 | 107 | 103 |
| Kristiansund | 283 | 14 | 56 | 145 | 68 | - | 109 | 78 | 96 |
| Averøy | 72 | - | 10 | 40 | 22 | 34 | 33 | 1 | 4 |
| Frei | 31 | - | 2 | 18 | 11 | 22 | 9 | - | - |
| Aure | 96 | - | 15 | 42 | 39 | 95 | 1 | - | - |
| Tustna | 41 | - | 7 | 23 | 11 | 41 | - | - | - |
| Smøla | 95 | - | 19 | 56 | 20 | 2 | 62 | 28 | 3 |
| Surna h.d. | 256 | - | 45 | 131 | 80 | 217 | 26 | 10 | 3 |
| Surnadal | 124 | - | 18 | 67 | 39 | 85 | 26 | 10 | 3 |
| Rindal | 76 | - | 19 | 35 | 22 | 76 | - | - | - |
| Halsa | 56 | - | 8 | 29 | 19 | 56 | - | - | - |

SKATTESTATISTIKK 1985 . PERSONLEGE SKATTYTARAR ETTER INNTEKTSTRINN.

Skattestatistikken frå Statistisk Sentralbyrå for inntektsåret 1985 syner at av dei 136857 personlege skattytarane i fylket hadde 27 prosent ei inntekt under 50 000 kroner, 37 prosent ei inntekt mellom 50 000 og 100 000 kroner, 26 prosent ei inntekt mellom 100 000 og 150 000 kroner, og 10 prosent hadde ei inntekt på 150 000 kroner eller meir.

Statistikken byggjer på oppgåver frå den ordinære skattelikninga og frå den særskilde skatteordninga for sjøfolk.

Som personleg skattytar er rekna person som er ilikna skatt på inntekt eller formue til stat, fylke eller kommune eller medlemsavgift til folketrygda, eller som er registrert med tal for pensjonsgjevande inntekt. Felleslikna ektefeller utgjer ei skattytareining. Skattytaren er registrert i bustadskommunen med heile inntekta same kvar denne er opptent eller skattlagt.

Inntekta er definert og samansett på ein av dei alternative måtane:

1 Nettoinntekt før særfrådrag ved statsskattelikninga
- dersom skatt på inntekt til staten eller sjukedelen av medlemsavgifta til folketrygda er utlikna.

Elles:

2) Nettoinntekt før særfradrag ved kommuneskattelikninga
- dersom skatt på inntekt til kommunen(ane) er utlikna.

Elles:

3) Pensjonsgjevande inntekt

Nettoinntekta omfattar inntekter av arbeid, kapital, pensjon og ymse stønader. Frådragspostane i sjølvmeldinga er trekte frå. Pensjonsgjevande inntekt omfattar hovudsakleg bruttoinntekter av arbeid og nettoinntekter i næring.

Oversikt over personlege skattytarar i 1985 , fordelt etter inntekts- og formuestrinn for heile landet vert gjevne i Statistisk vekehefte nr.27, 1987.

Talet på personlege skattytarar etter inntektstrinn. Kommune. 1985

| | 15 MØRE OG ROMSDAL | 1502 Molde | 1503 Kristiansund | 1504 Ålesund | 1511 Vanylven | 1514 Sande | 1515 Herøy |
|---|---|---|---|---|---|---|---|
| I alt ..... | 136857 | 13578 | 10913 | 21161 | 2077 | 1845 | 4220 |
| 0 ..... | 1156 | 115 | 82 | 125 | 15 | 16 | 26 |
| 100 - 3 900 ..... | 3812 | 313 | 293 | 526 | 85 | 58 | 169 |
| 4 000 - 7 900 ..... | 2934 | 270 | 227 | 404 | 59 | 48 | 101 |
| 8 000 - 11 900 ..... | 2750 | 265 | 181 | 391 | 48 | 31 | 68 |
| 12 000 - 15 900 ..... | 4136 | 402 | 275 | 680 | 65 | 51 | 106 |
| 16 000 - 19 900 ..... | 1966 | 205 | 121 | 276 | 44 | 34 | 49 |
| 20 000 - 24 900 ..... | 1981 | 149 | 156 | 293 | 42 | 27 | 66 |
| 25 000 - 29 900 ..... | 1922 | 174 | 151 | 273 | 24 | 33 | 77 |
| 30 000 - 34 900 ..... | 2532 | 222 | 174 | 395 | 40 | 41 | 89 |
| 35 000 - 39 900 ..... | 3759 | 304 | 276 | 536 | 55 | 60 | 132 |
| 40 000 - 44 900 ..... | 5337 | 443 | 435 | 823 | 85 | 74 | 163 |
| 45 000 - 49 900 ..... | 4875 | 423 | 414 | 718 | 72 | 47 | 144 |
| 50 000 - 54 900 ..... | 4644 | 440 | 363 | 704 | 69 | 71 | 122 |
| 55 000 - 59 900 ..... | 4485 | 400 | 349 | 709 | 59 | 48 | 124 |
| 60 000 - 64 900 ..... | 4878 | 438 | 389 | 672 | 83 | 65 | 152 |
| 65 000 - 69 900 ..... | 5063 | 530 | 363 | 759 | 63 | 65 | 135 |
| 70 000 - 74 900 ..... | 4977 | 527 | 394 | 785 | 51 | 67 | 155 |
| 75 000 - 79 900 ..... | 5092 | 557 | 411 | 742 | 71 | 50 | 142 |
| 80 000 - 84 900 ..... | 5215 | 533 | 411 | 810 | 78 | 74 | 141 |
| 85 000 - 89 900 ..... | 5271 | 519 | 443 | 821 | 70 | 58 | 152 |
| 90 000 - 94 900 ..... | 5376 | 587 | 446 | 820 | 68 | 56 | 138 |
| 95 000 - 99 900 ..... | 5381 | 602 | 452 | 832 | 68 | 69 | 150 |
| 100 000 - 109 900 ..... | 10175 | 1092 | 833 | 1598 | 144 | 130 | 297 |
| 110 000 - 119 900 ..... | 8983 | 973 | 670 | 1385 | 154 | 122 | 254 |
| 120 000 - 129 900 ..... | 6881 | 712 | 582 | 1070 | 120 | 99 | 209 |
| 130 000 - 139 900 ..... | 5547 | 602 | 466 | 886 | 92 | 88 | 173 |
| 140 000 - 149 900 ..... | 4086 | 447 | 327 | 622 | 67 | 57 | 144 |
| 150 000 - 199 900 ..... | 9579 | 902 | 816 | 1657 | 131 | 149 | 378 |
| 200 000 - 299 900 ..... | 3469 | 358 | 339 | 701 | 46 | 54 | 142 |
| 300 000 - 499 900 ..... | 528 | 66 | 65 | 132 | 5 | 3 | 20 |
| 500 000 - 999 900 ..... | 62 | 7 | 9 | 14 | 4 | - | 2 |
| 1 000 000 - ..... | 5 | 1 | - | 2 | - | - | - |

Talet på personlege skattytarar etter inntektstrinn. Kommune. 1985

| | 1516 Ul-stein | 1517 Hareid | 1519 Volda | 1520 Ørsta | 1523 Ørskog | 1524 Nord-dal | 1525 Stranda | 1526 Stor-dal |
|---|---|---|---|---|---|---|---|---|
| I alt ..... | 2943 | 2497 | 4449 | 5749 | 1135 | 1259 | 3031 | 645 |
| 0 ..... | 13 | 10 | 35 | 41 | 8 | 14 | 13 | 5 |
| 100 - 3 900 ..... | 75 | 80 | 156 | 172 | 34 | 73 | 49 | 7 |
| 4 000 - 7 900 ..... | 70 | 66 | 88 | 122 | 19 | 36 | 58 | 15 |
| 8 000 - 11 900 ..... | 69 | 55 | 100 | 120 | 28 | 21 | 68 | 18 |
| 12 000 - 15 900 ..... | 96 | 83 | 130 | 203 | 19 | 53 | 102 | 9 |
| 16 000 - 19 900 ..... | 39 | 50 | 67 | 84 | 20 | 16 | 35 | 7 |
| 20 000 - 24 900 ..... | 40 | 29 | 66 | 84 | 16 | 16 | 48 | 14 |
| 25 000 - 29 900 ..... | 34 | 42 | 57 | 80 | 12 | 9 | 52 | 12 |
| 30 000 - 34 900 ..... | 60 | 40 | 89 | 107 | 19 | 23 | 66 | 12 |
| 35 000 - 39 900 ..... | 82 | 71 | 151 | 170 | 28 | 32 | 84 | 17 |
| 40 000 - 44 900 ..... | 103 | 102 | 178 | 252 | 38 | 62 | 118 | 25 |
| 45 000 - 49 900 ..... | 78 | 84 | 164 | 200 | 39 | 55 | 106 | 27 |
| 50 000 - 54 900 ..... | 94 | 84 | 165 | 186 | 45 | 53 | 105 | 20 |
| 55 000 - 59 900 ..... | 75 | 66 | 159 | 210 | 36 | 40 | 110 | 16 |
| 60 000 - 64 900 ..... | 91 | 59 | 154 | 207 | 45 | 64 | 115 | 26 |
| 65 000 - 69 900 ..... | 102 | 93 | 164 | 219 | 45 | 42 | 121 | 24 |
| 70 000 - 74 900 ..... | 93 | 78 | 168 | 213 | 43 | 52 | 118 | 31 |
| 75 000 - 79 900 ..... | 105 | 99 | 148 | 222 | 48 | 61 | 132 | 40 |
| 80 000 - 84 900 ..... | 93 | 90 | 186 | 204 | 43 | 49 | 117 | 31 |
| 85 000 - 89 900 ..... | 114 | 88 | 164 | 208 | 39 | 43 | 128 | 37 |
| 90 000 - 94 900 ..... | 101 | 90 | 156 | 245 | 52 | 40 | 133 | 30 |
| 95 000 - 99 900 ..... | 130 | 96 | 154 | 237 | 41 | 40 | 143 | 38 |
| 100 000 - 109 900 ..... | 208 | 165 | 312 | 437 | 111 | 85 | 230 | 57 |
| 110 000 - 119 900 ..... | 214 | 160 | 277 | 340 | 87 | 61 | 213 | 37 |
| 120 000 - 129 900 ..... | 147 | 108 | 221 | 273 | 54 | 54 | 151 | 27 |
| 130 000 - 139 900 ..... | 122 | 94 | 178 | 237 | 33 | 49 | 109 | 22 |
| 140 000 - 149 900 ..... | 100 | 70 | 117 | 165 | 28 | 24 | 95 | 11 |
| 150 000 - 199 900 ..... | 282 | 248 | 341 | 380 | 73 | 67 | 159 | 20 |
| 200 000 - 299 900 ..... | 102 | 86 | 89 | 110 | 27 | 24 | 45 | 10 |
| 300 000 - 499 900 ..... | 8 | 10 | 15 | 17 | 4 | 1 | 7 | - |
| 500 000 - 999 900 ..... | 2 | 1 | - | 3 | 1 | - | 1 | - |
| 1 000 000 - ..... | 1 | - | - | 1 | - | - | - | - |

Talet på personlege skattytarar etter inntektstrinn. Kommune. 1985

| | 1528 Sykk-ylven | 1529 Skodje | 1531 Sula | 1532 Giske | 1534 Haram | 1535 Vest-nes | 1539 Rauma | 1543 Nesset |
|---|---|---|---|---|---|---|---|---|
| I alt ..... | 3957 | 1685 | 3759 | 3229 | 4848 | 3670 | 4713 | 1980 |
| 0 ..... | 22 | 11 | 42 | 17 | 84 | 43 | 62 | 21 |
| 100 - 3 900 ..... | 86 | 49 | 100 | 53 | 131 | 150 | 96 | 65 |
| 4 000 - 7 900 ..... | 98 | 31 | 69 | 50 | 118 | 65 | 84 | 38 |
| 8 000 - 11 900 ..... | 96 | 40 | 53 | 47 | 103 | 73 | 70 | 32 |
| 12 000 - 15 900 ..... | 125 | 42 | 110 | 84 | 146 | 82 | 148 | 75 |
| 16 000 - 19 900 ..... | 50 | 34 | 57 | 55 | 57 | 56 | 61 | 34 |
| 20 000 - 24 900 ..... | 45 | 19 | 44 | 51 | 91 | 47 | 55 | 35 |
| 25 000 - 29 900 ..... | 44 | 11 | 51 | 57 | 60 | 62 | 68 | 33 |
| 30 000 - 34 900 ..... | 53 | 30 | 77 | 71 | 104 | 60 | 77 | 47 |
| 35 000 - 39 900 ..... | 117 | 45 | 109 | 97 | 106 | 99 | 124 | 64 |
| 40 000 - 44 900 ..... | 125 | 47 | 146 | 121 | 165 | 134 | 213 | 85 |
| 45 000 - 49 900 ..... | 130 | 66 | 157 | 108 | 166 | 116 | 199 | 89 |
| 50 000 - 54 900 ..... | 140 | 81 | 132 | 114 | 140 | 141 | 172 | 58 |
| 55 000 - 59 900 ..... | 140 | 68 | 112 | 100 | 141 | 130 | 181 | 64 |
| 60 000 - 64 900 ..... | 123 | 65 | 144 | 98 | 186 | 135 | 225 | 71 |
| 65 000 - 69 900 ..... | 127 | 66 | 137 | 109 | 198 | 159 | 189 | 80 |
| 70 000 - 74 900 ..... | 139 | 66 | 135 | 99 | 158 | 129 | 176 | 103 |
| 75 000 - 79 900 ..... | 130 | 68 | 168 | 101 | 163 | 140 | 191 | 67 |
| 80 000 - 84 900 ..... | 174 | 72 | 133 | 121 | 144 | 149 | 200 | 94 |
| 85 000 - 89 900 ..... | 173 | 65 | 140 | 119 | 161 | 147 | 203 | 93 |
| 90 000 - 94 900 ..... | 170 | 68 | 138 | 114 | 182 | 158 | 211 | 73 |
| 95 000 - 99 900 ..... | 173 | 58 | 151 | 117 | 155 | 153 | 185 | 77 |
| 100 000 - 109 900 ..... | 307 | 122 | 303 | 221 | 327 | 299 | 351 | 160 |
| 110 000 - 119 900 ..... | 286 | 121 | 254 | 202 | 320 | 244 | 317 | 128 |
| 120 000 - 129 900 ..... | 240 | 104 | 182 | 168 | 263 | 181 | 226 | 88 |
| 130 000 - 139 900 ..... | 185 | 53 | 151 | 142 | 207 | 127 | 188 | 51 |
| 140 000 - 149 900 ..... | 130 | 46 | 100 | 122 | 159 | 104 | 100 | 44 |
| 150 000 - 199 900 ..... | 230 | 92 | 253 | 330 | 432 | 211 | 268 | 90 |
| 200 000 - 299 900 ..... | 84 | 41 | 100 | 121 | 156 | 64 | 65 | 17 |
| 300 000 - 499 900 ..... | 14 | 4 | 11 | 16 | 25 | 11 | 5 | 4 |
| 500 000 - 999 900 ..... | 1 | - | - | 4 | - | 1 | 3 | - |
| 1 000 000 - ..... | - | - | - | - | - | - | - | - |

Talet på personlege skattytarar etter inntektstrinn. Kommune. 1985

| | 1545 Midsund | 1546 Sandøy | 1547 Aukra | 1548 Fræna | 1551 Eide | 1554 Averøy | 1556 Frei | 1557 Gjemnes |
|---|---|---|---|---|---|---|---|---|
| I alt ..... | 1097 | 877 | 1651 | 4735 | 1732 | 3061 | 2257 | 1628 |
| 0 ..... | 11 | 8 | 27 | 56 | 20 | 31 | 12 | 25 |
| 100 - 3 900 ..... | 15 | 23 | 44 | 139 | 36 | 84 | 64 | 54 |
| 4 000 - 7 900 ..... | 21 | 22 | 55 | 98 | 36 | 62 | 60 | 39 |
| 8 000 - 11 900 ..... | 17 | 10 | 45 | 108 | 39 | 73 | 59 | 47 |
| 12 000 - 15 900 ..... | 38 | 16 | 58 | 130 | 65 | 100 | 69 | 52 |
| 16 000 - 19 900 ..... | 25 | 11 | 33 | 76 | 24 | 51 | 26 | 17 |
| 20 000 - 24 900 ..... | 15 | 16 | 23 | 83 | 23 | 57 | 37 | 22 |
| 25 000 - 29 900 ..... | 25 | 18 | 27 | 69 | 25 | 49 | 36 | 32 |
| 30 000 - 34 900 ..... | 24 | 10 | 29 | 87 | 37 | 55 | 50 | 39 |
| 35 000 - 39 900 ..... | 45 | 31 | 43 | 124 | 50 | 87 | 52 | 59 |
| 40 000 - 44 900 ..... | 38 | 44 | 58 | 196 | 76 | 126 | 83 | 64 |
| 45 000 - 49 900 ..... | 39 | 30 | 51 | 188 | 58 | 122 | 85 | 67 |
| 50 000 - 54 900 ..... | 40 | 27 | 48 | 146 | 62 | 94 | 75 | 57 |
| 55 000 - 59 900 ..... | 38 | 40 | 42 | 189 | 55 | 104 | 61 | 61 |
| 60 000 - 64 900 ..... | 44 | 35 | 46 | 185 | 64 | 112 | 72 | 75 |
| 65 000 - 69 900 ..... | 43 | 38 | 54 | 168 | 76 | 119 | 62 | 74 |
| 70 000 - 74 900 ..... | 39 | 23 | 57 | 188 | 72 | 108 | 70 | 53 |
| 75 000 - 79 900 ..... | 27 | 26 | 53 | 202 | 66 | 110 | 85 | 59 |
| 80 000 - 84 900 ..... | 40 | 32 | 72 | 189 | 65 | 97 | 66 | 71 |
| 85 000 - 89 900 ..... | 32 | 25 | 60 | 186 | 95 | 137 | 75 | 44 |
| 90 000 - 94 900 ..... | 33 | 12 | 63 | 201 | 75 | 127 | 88 | 67 |
| 95 000 - 99 900 ..... | 35 | 31 | 40 | 177 | 94 | 115 | 84 | 72 |
| 100 000 - 109 900 ..... | 77 | 59 | 110 | 317 | 126 | 185 | 190 | 114 |
| 110 000 - 119 900 ..... | 63 | 58 | 126 | 316 | 104 | 191 | 141 | 93 |
| 120 000 - 129 900 ..... | 63 | 50 | 88 | 180 | 76 | 152 | 98 | 85 |
| 130 000 - 139 900 ..... | 54 | 39 | 58 | 171 | 47 | 117 | 80 | 43 |
| 140 000 - 149 900 ..... | 46 | 28 | 50 | 151 | 44 | 94 | 94 | 33 |
| 150 000 - 199 900 ..... | 81 | 85 | 143 | 283 | 92 | 209 | 187 | 86 |
| 200 000 - 299 900 ..... | 24 | 26 | 42 | 115 | 27 | 79 | 85 | 21 |
| 300 000 - 499 900 ..... | 5 | 4 | 6 | 16 | 3 | 12 | 9 | 3 |
| 500 000 - 999 900 ..... | - | - | - | 1 | - | 2 | 2 | - |
| 1 000 000 - ..... | - | - | - | - | - | - | - | - |

Talet på personlege skattytarar etter inntektstrinn. Kommune. 1985

| | 1560 Ting-voll | 1563 Sunn-dal | 1566 Surna-dal | 1567 Rindal | 1569 Aure | 1571 Halsa | 1572 Tustna | 1573 Smøla |
|---|---|---|---|---|---|---|---|---|
| I alt ..... | 1923 | 4700 | 3570 | 1375 | 1534 | 1144 | 621 | 1609 |
| 0 ..... | 18 | 19 | 30 | 22 | 32 | 8 | 7 | 10 |
| 100 - 3 900 ..... | 81 | 99 | 157 | 27 | 46 | 31 | 21 | 71 |
| 4 000 - 7 900 ..... | 31 | 105 | 99 | 34 | 40 | 39 | 14 | 43 |
| 8 000 - 11 900 ..... | 43 | 91 | 86 | 30 | 40 | 25 | 12 | 48 |
| 12 000 - 15 900 ..... | 74 | 118 | 120 | 43 | 54 | 35 | 21 | 57 |
| 16 000 - 19 900 ..... | 29 | 62 | 60 | 21 | 24 | 25 | 7 | 24 |
| 20 000 - 24 900 ..... | 26 | 86 | 72 | 18 | 16 | 18 | 16 | 20 |
| 25 000 - 29 900 ..... | 29 | 64 | 41 | 19 | 27 | 10 | 11 | 24 |
| 30 000 - 34 900 ..... | 27 | 80 | 56 | 37 | 31 | 27 | 10 | 37 |
| 35 000 - 39 900 ..... | 64 | 113 | 101 | 57 | 71 | 45 | 12 | 46 |
| 40 000 - 44 900 ..... | 92 | 164 | 144 | 72 | 78 | 66 | 34 | 65 |
| 45 000 - 49 900 ..... | 83 | 165 | 120 | 61 | 58 | 47 | 23 | 76 |
| 50 000 - 54 900 ..... | 78 | 145 | 136 | 57 | 45 | 45 | 28 | 62 |
| 55 000 - 59 900 ..... | 70 | 135 | 111 | 48 | 53 | 44 | 24 | 73 |
| 60 000 - 64 900 ..... | 79 | 143 | 140 | 70 | 75 | 45 | 28 | 58 |
| 65 000 - 69 900 ..... | 83 | 148 | 138 | 70 | 64 | 52 | 26 | 58 |
| 70 000 - 74 900 ..... | 77 | 134 | 142 | 41 | 61 | 48 | 19 | 65 |
| 75 000 - 79 900 ..... | 74 | 143 | 140 | 58 | 64 | 44 | 26 | 59 |
| 80 000 - 84 900 ..... | 86 | 149 | 141 | 55 | 70 | 52 | 29 | 54 |
| 85 000 - 89 900 ..... | 69 | 165 | 155 | 45 | 65 | 48 | 21 | 64 |
| 90 000 - 94 900 ..... | 80 | 172 | 141 | 47 | 52 | 52 | 29 | 61 |
| 95 000 - 99 900 ..... | 62 | 170 | 144 | 50 | 62 | 41 | 22 | 61 |
| 100 000 - 109 900 ..... | 138 | 389 | 273 | 101 | 83 | 71 | 42 | 111 |
| 110 000 - 119 900 ..... | 126 | 361 | 231 | 93 | 78 | 56 | 40 | 87 |
| 120 000 - 129 900 ..... | 83 | 365 | 144 | 40 | 50 | 40 | 21 | 67 |
| 130 000 - 139 900 ..... | 61 | 271 | 129 | 41 | 60 | 35 | 19 | 67 |
| 140 000 - 149 900 ..... | 46 | 191 | 98 | 25 | 28 | 32 | 12 | 35 |
| 150 000 - 199 900 ..... | 91 | 333 | 163 | 71 | 84 | 49 | 36 | 77 |
| 200 000 - 299 900 ..... | 19 | 113 | 48 | 19 | 21 | 12 | 9 | 28 |
| 300 000 - 499 900 ..... | 4 | 7 | 8 | 3 | 1 | 2 | 1 | 1 |
| 500 000 - 999 900 ..... | - | - | 2 | - | 1 | - | 1 | - |
| 1 000 000 - ..... | - | - | - | - | - | - | - | - |

INVESTERINGSTILTAK I JORDBRUKET 1986

Statistisk Sentralbyrå har på grunnlag av oppgåver frå Landbruksdepartementet utarbeidd statistikk over ymse investeringstiltak i jordbruket med statstilskott.

Det vart i 1986 gitt statstilskott til nydyrking (fulldyrking og overflatedyrking) av 2 600 dekar jord i Møre og Romsdal. Nydyrkinga var på topp i 1981 med 9 700 dekar, og har seinare gått ned for kvart år. Omfanget i 1986 er 4 300 dekar mindre enn gjennomsnittet for femårsperioden 1981-1985.

Grøfting av tidlegare dyrka jord vart i 1986 utført på 1 900 dekar. Dette er 800 dekar mindre enn gjennomsnittet for perioden 1981-1985.

Omfanget av silobygginga var på topp i 1982 med 75 700 $m^3$ og har seinare gått ned. Det blei i 1986 utbetalt tilskott til bygging av siloar med eit samla volum på 29 100 $m^3$. Dette er 20 500 $m^3$ mindre enn i 1985. Frå og med 1986 fall det generelle tilskottet til bygging av silo og låvetørkeanlegg for høy bort. Det vert no berre gitt tilskott til bygging av silo på utbyggingsbruk og til låvetørkeanlegg på bruk som produserar høy for sal.

Av andre investeringstiltak med statstilskott i jordbruket kan nemnast bakkeplanering, senkings- og lukkingsanlegg, vatningsanlegg og pressaftanlegg for eldre siloar.

Samla til dei ovafor nemnde investeringstiltaka vart det for Møre og Romsdal utbetalt 16,1 mill. kroner i statstilskott i 1986, mot tilsvarande 22,5 mill. kroner i 1985.

Av statstilskotta i 1986 gjekk 6,0 mill. kroner til nydyrking, 5,3 mill. kroner til senkings- og lukkingsanlegg, 3,2 mill. kroner til silobygging og 0,9 mill. kroner til grøfting av tidlegare dyrka jord.

Tabell 1. Investeringstiltak som det er utbetalt statstilskott til. Talet på tiltak og utbetalt tilskott. Møre og Romsdal. 1981-1986.

| År | Nydyrking[1] | Grøfting | Planering | Senkings- og lukkings-anlegg | Vatnings-anlegg | Silobygging | Pressaft-anlegg for silo | Låvetørke-anlegg for høy |
|---|---|---|---|---|---|---|---|---|
| TILTAK I ALT | | | | Talet på tiltak | | | | |
| 1981 ..... | 1 267 | 401 | 27 | 605 | 7 | 332 | 27 | 6 |
| 1982 ..... | 1 213 | 608 | 38 | 686 | 5 | 404 | 63 | 9 |
| 1983 ..... | 1 036 | 483 | 42 | 644 | 13 | 316 | 55 | 10 |
| 1984 ..... | 767 | 446 | 28 | 570 | 14 | 320 | 43 | 19 |
| 1985 ..... | 480 | 312 | 30 | 476 | 6 | 285 | 38 | 18 |
| 1986 ..... | 346 | 268 | 14 | 304 | - | 157 | 25 | 20 |
| TILSKOTT | | | | 1 000 kr | | | | |
| 1981 ..... | 20 179 | 974 | 75 | 6 943 | 270 | 5 329 | 91 | 112 |
| 1982 ..... | 18 041 | 1 551 | 92 | 6 843 | 352 | 6 896 | 284 | 137 |
| 1983 ..... | 16 642 | 1 178 | 126 | 8 152 | 355 | 6 262 | 234 | 115 |
| 1984 ..... | 11 931 | 1 322 | 93 | 6 167 | 183 | 6 591 | 167 | 354 |
| 1985 ..... | 7 444 | 1 035 | 107 | 7 180 | 149 | 6 096 | 209 | 317 |
| 1986 ..... | 5 956 | 864 | 48 | 5 346 | - | 3 175 | 275 | 430 |

1) Omfattar fulldyrking og overflatedyrking.

Tabell 2. Omfanget av ymse investeringstiltak som det er utbetalt statstilskott til. Kommune. Møre og Romsdal

| | Ny-dyrking[1)] | Grøfting av tidlegare dyrka jord | Plan-ering | Silobygging (Volum) |
|---|---|---|---|---|
| | | Dekar | | $m^3$ |
| 1981 | 9 710 | 2 188 | 128 | 64 543 |
| 1982 | 8 504 | 3 432 | 156 | 75 658 |
| 1983 | 7 527 | 2 568 | 211 | 53 996 |
| 1984 | 5 424 | 2 859 | 153 | 60 407 |
| 1985 | 3 307 | 2 233 | 178 | 49 547 |
| 1986 | 2 598 | 1 897 | 79 | 29 088 |
| 1 9 8 6 KOMMUNE | | | | |
| Molde | 35 | 32 | 6 | 265 |
| Kristiansund | - | - | - | - |
| Ålesund | 95 | - | - | 317 |
| Vanylven | 158 | 58 | - | 1 485 |
| Sande | 8 | - | - | 136 |
| Herøy | 33 | 12 | - | 244 |
| Ulstein | 16 | 8 | - | 632 |
| Hareid | 37 | 8 | - | 342 |
| Volda | 141 | 28 | - | 2 004 |
| Ørsta | 312 | 50 | - | 1 065 |
| Ørskog | 36 | 3 | - | 56 |
| Norddal | 68 | 46 | 10 | 60 |
| Stranda | 52 | 128 | - | 1 460 |
| Stordal | 82 | - | - | 137 |
| Sykkylven | 118 | 26 | 5 | 1 175 |
| Skodje | 47 | 16 | - | 553 |
| Sula | - | - | - | 106 |
| Giske | 29 | 25 | - | 108 |
| Haram | 144 | 91 | 3 | 1 106 |
| Vestnes | 82 | 104 | - | 2 076 |
| Rauma | 41 | 31 | - | - |
| Nesset | 23 | 46 | 5 | 2 043 |
| Midsund | 37 | 6 | - | 156 |
| Sandøy | 37 | - | - | 95 |
| Aukra | 65 | 22 | - | - |
| Fræna | 243 | 313 | - | 5 020 |
| Eide | 92 | 27 | - | 1357 |
| Averøy | 74 | 64 | - | 509 |
| Frei | - | 19 | - | - |
| Gjemnes | 85 | 120 | - | 2 002 |
| Tingvoll | 29 | 66 | - | 939 |
| Sunndal | 52 | 17 | 4 | 396 |
| Surnadal | 7 | 87 | 5 | 752 |
| Rindal | 75 | 77 | 42 | 825 |
| Aure | 108 | 61 | - | 216 |
| Halsa | 29 | 66 | - | 678 |
| Tustna | 39 | 63 | - | 230 |
| Smøla | 68 | 178 | - | 544 |
| FELLESANLEGG | 682 | - | - | 275 |

1) Omfattar fulldyrking og overflatedyrking.

Tabell 3. Relativt omfang av dyrking, grøfting, planering og silobygging som det er utbetalt statstilskott til. Møre og Romsdal. 1981-1986

| År | Nydyrking, grøfting og planering i prosent av fulldyrka jordbruksareal i drift | | | Volum av nybygde siloar pr. husdyreining[2] |
|---|---|---|---|---|
| | Nydyrking[1] | Grøfting | Planering | |
| | Prosent | | | $m^3$ |
| MØRE OG ROMSDAL | | | | |
| 1981 | 2,08 | 0,47 | 0,03 | 0,87 |
| 1982 | 1,77 | 0,71 | 0,03 | 1,09 |
| 1983 | 1,54 | 0,52 | 0,04 | 0,78 |
| 1984 | 1,08 | 0,57 | 0,03 | 0,82 |
| 1985 | 0,66 | 0,45 | 0,04 | 0,69 |
| 1986 | 0,52 | 0,38 | 0,02 | 0,40 |
| HEILE LANDET | | | | |
| 1981 | 1,00 | 0,63 | 0,14 | 0,74 |
| 1982 | 0,91 | 0,86 | 0,17 | 0,82 |
| 1983 | 0,78 | 0,69 | 0,17 | 0,73 |
| 1984 | 0,52 | 0,70 | 0,12 | 0,58 |
| 1985 | 0,31 | 0,62 | 0,10 | 0,48 |
| 1986 | 0,29 | 0,53 | 0,08 | 0,25 |

1) Omfattar fulldyrking og overflatedyrking.
2) 1 husdyreining = 1 ku, 2 ungdyr 1-2 år, 3 ungdyr under 1 år, 10 sauer over 1 år eller 6 geiter over 1 år.

Tabell 4. Planlagt nydyrking[1] etter høgdesonar. Kommune. Møre og Romsdal. Dekar

| | I alt | Høgdesonar. Meter over havet | | | | | |
|---|---|---|---|---|---|---|---|
| | | 0-99 | 100-249 | 250-399 | 400-599 | 600-899 | 900- |
| 1981 | 9 910 | 6 314 | 1 724 | 1 321 | 505 | 46 | - |
| 1982 | 6 124 | 3 615 | 1 165 | 965 | 162 | 217 | - |
| 1983 | 8 438 | 4 370 | 1 962 | 1 521 | 586 | - | - |
| 1984 | 5 971 | 3 535 | 1 222 | 932 | 274 | 8 | - |
| 1985 | 4 196 | 2 163 | 984 | 737 | 297 | 16 | - |
| 1986 | 2 351 | 911 | 680 | 600 | 156 | 4 | - |
| 1 9 8 6 KOMMUNE | | | | | | | |
| Molde | 39 | 23 | 16 | - | - | - | - |
| Kristiansund | - | - | - | - | - | - | - |
| Ålesund | 66 | 8 | 59 | - | - | - | - |
| Vanylven | 108 | 14 | - | 95 | - | - | - |
| Sande | 12 | - | 12 | - | - | - | - |
| Herøy | - | - | - | - | - | - | - |
| Ulstein | 50 | - | - | 20 | 30 | - | - |
| Hareid | 7 | 7 | - | - | - | - | - |
| Volda | 291 | 113 | 35 | 103 | 40 | - | - |
| Ørsta | 205 | 79 | 41 | 85 | - | - | - |
| Ørskog | 22 | 5 | 6 | 11 | - | - | - |
| Norddal | 43 | - | 30 | - | 13 | - | - |
| Stranda | 86 | 6 | 5 | 76 | - | - | - |
| Stordal | 97 | 4 | 12 | 52 | 29 | - | - |
| Sykkylven | 36 | 36 | - | - | - | - | - |
| Skodje | 73 | 32 | 18 | 24 | - | - | - |
| Sula | - | - | - | - | - | - | - |
| Giske | 20 | 20 | - | - | - | - | - |
| Haram | 232 | 80 | 67 | 85 | - | - | - |
| Vestnes | 79 | 42 | 32 | 4 | - | - | - |
| Rauma | - | - | - | - | - | - | - |
| Nesset | 93 | 8 | 14 | 34 | 36 | - | - |
| Midsund | 10 | 10 | - | - | - | - | - |
| Sandøy | 56 | 56 | - | - | - | - | - |
| Aukra | 19 | 19 | - | - | - | - | - |
| Fræna | 63 | 29 | 34 | - | - | - | - |
| Eide | 98 | 57 | 29 | 12 | - | - | - |
| Averøy | 34 | 34 | - | - | - | - | - |
| Frei | - | - | - | - | - | - | - |
| Gjemnes | 164 | 33 | 131 | - | - | - | - |
| Tingvoll | 115 | 90 | 25 | - | - | - | - |
| Sunndal | 87 | 14 | 61 | - | 8 | 4 | - |
| Surnadal | 10 | - | 10 | - | - | - | - |
| Rindal | - | - | - | - | - | - | - |
| Aure | 51 | 8 | 43 | - | - | - | - |
| Halsa | 60 | 60 | - | - | - | - | - |
| Tustna | 5 | 5 | - | - | - | - | - |
| Smøla | 22 | 22 | - | - | - | - | - |

1) Omfattar fulldyrking og overflatedyrking. Før 1986 gjeld tala berre fulldyrking.

Tabell 5. Planlagt nydyrking[1] etter vegetasjonstype, etter jordart og etter steinmengd/blokkinnhald. Møre og Romsdal. 1981-1986. Dekar

| År | Vegetasjonstype | | | Jordart | | | | Steinmengd/blokkinnhald i $m^3$/dekar | | |
|---|---|---|---|---|---|---|---|---|---|---|
| | Barskog | Lauvskog | Annan vegetasjon | Torvjord | Leirjord | Sandjord | Morene | -20 | 21-100 | 101- |
| 1981 | 1 204 | 2 375 | 6 330 | 6 226 | | 3 683 | | 3 975 | 4 825 | 1 109 |
| 1982 | 566 | 1 637 | 3 921 | 3 769 | | 2 355 | | 2 659 | 2 430 | 1 035 |
| 1983 | 1 012 | 2 293 | 5 132 | 5 074 | | 3 364 | | 2 643 | 4 366 | 1 429 |
| 1984 | 692 | 1 345 | 3 934 | 3 662 | | 2 309 | | 2 181 | 2 972 | 818 |
| 1985 | 647 | 992 | 2 558 | 2 693 | | 1 503 | | 1 554 | 2 225 | 418 |
| 1986 | 354 | 557 | 1 440 | 1 053 | 262 | 279 | 756 | 687 | 1 395 | 269 |

1) Omfattar fulldyrking og overflatedyrking. Før 1986 gjeld tala berre fulldyrking.

SKATTESTATISTIKK 1985 OVERSIKT OVER SKATTELIKNINGA.

Skattestatistikken for inntektsåret 1985 frå Statistisk Sentralbyrå viser at utlikna skatt på formue og inntekt til kommunane i MØRE OG ROMSDAL og MØRE OG ROMSDAL fylkeskommune var i alt 1976 millionar kroner. Av skatten vart 1858 millionar kroner utlikna på forskotspliktige skattytarar og norske sjøfolk, og 114 millionar kroner på etterskotspliktige skattytarar.

Statistikken byggjer på oppgåver frå den ordinære skattelikninga for forskotspliktige og etterskotspliktige skattytarar, og frå den særskilde skatteordninga for sjøfolk.

Talet på skattytarar ved kommuneskattelikninga omfattar forskotspliktige og etterskotspliktige skattytarar som er ilagde skatt på formue eller inntekt ved den ordinære kommuneskattelikninga, og sjøfolk som har opptent inntekt under skatteordninga for sjøfolk. For forskotspliktige skattytarar utgjer felleslikna ektefellar ein skattytareining.

Oppgåvene over nettoinntekt før særfrådrag og nettoformue omfattar ikkje beløp som låg under grensene for skattlegging.

Nettoinntekta omfattar inntekter av arbeid, kapital, pensjon og ymse stønader. Frådragspostane i sjølvmeldinga er trekte frå.

Nettoformuen omfattar verdien av utestående fordringar, fast eigedom, maskinar, innbu og anna lausøyre. Sum gjeld er trekt frå.

Forskotspliktige skattytarar omfattar innanby(gd)s personlege skattytarar og utanby(gd)s personlege skattytarar, og sjøfolk likna for formue/inntekt i land. Dødsbu og personar busette i utlandet som er likna for fast eigedom i kommunen eller for førebels opphald i arbeid, er inkluderte i innanby(gd)s personlege skattytarar.

For skattytargruppa sjøfolk om bord er det berre gjeve opplysningar om skattlegginga av inntekt opptent om bord på skip.

Skattytargruppa utanlandske sjøfolk omfattar sjøfolk utan fast bustad i Norge. Trekt skatt er fordelt med 30 prosent til staten og 70 prosent til kommunane. Kommunedelen, statsdelen og medlemsavgift til folketrygda er vidare fordelte på kommunane etter talet på norske sjøfolk i kvar kommune.

Alle skattefrådrag og nedsetjingar er trekte frå i tala for skatt. For forskotspliktige er forsørgjarfrådrag og finnmarksfrådrag trekte frå i inntektsskatt til staten. Skattefrådrag for bankinnskot, livsforsikringspremie og frådrag for aksjesparing er trekte frå i inntektsskatt til kommune, fylke, stat og medlemsavgift til folketrygda. For sjøfolk er alle skattefrådrag trekte frå i statsskatten. Skatt av gevinst ved større aksjesal inngår i tala for skatt

Oversikt over skattelikninga for heile landet og fylka er offentleggjort i Statistisk vekehefte nr. 25 1987. I Nye Distriktstal nr. 6/87 og Statistisk vekehefte nr. 18, 1987 er gjennomsnittstal for personlege skattytarar offentleggjorde.

Oversikt over skattelikninga etter skattytargruppe. Kommune. 1985. 1 000 kroner

| Kommune/ skattytargruppe | Talet på skattytarar | Nettoformue | Nettoinntekt før særfrådrag | Kommune- og fylkesskattelikninga: Kommuneskatt I alt | Kommuneskatt Inntektsskatt | Kommuneskatt Formuesskatt | Fylkesskatt |
|---|---|---|---|---|---|---|---|
| 15 MØRE OG ROMSDAL..... | 144519 | 10714655 | 11980023 | 1329211 | 1247629 | 81582 | 646471 |
| Personlege skattytarar i alt... | 142022 | 8590961 | 11486249 | 1245440 | 1181478 | 63962 | 612207 |
| Forskotspliktige..... | 136835 | 8590961 | 10829529 | 1163294 | 1099332 | 63962 | 612207 |
| Sjøfolk om bord..... | 5187 | - | 658724 | 82147 | 82147 | - | - |
| Utanlandske sjøfolk..... | - | - | 33136 | 4475 | 4475 | - | - |
| Etterskotspliktige skattytarar. | 2497 | 2123694 | 458647 | 79298 | 61674 | 17624 | 34264 |
| 1502 MOLDE..... | 13247 | 906618 | 1228269 | 136988 | 130274 | 6714 | 70478 |
| Personlege skattytarar i alt... | 13012 | 825560 | 1179934 | 129980 | 123748 | 6232 | 66971 |
| Forskotspliktige..... | 12765 | 825560 | 1152351 | 126532 | 120300 | 6232 | 66971 |
| Sjøfolk om bord..... | 247 | - | 27583 | 3449 | 3449 | - | - |
| Utanlandske sjøfolk..... | - | - | 1578 | 213 | 213 | - | - |
| Etterskotspliktige skattytarar. | 235 | 81058 | 46757 | 6794 | 6312 | 482 | 3507 |
| 1503 KRISTIANSUND..... | 10921 | 653483 | 1013347 | 112871 | 108088 | 4783 | 53899 |
| Personlege skattytarar i alt... | 10621 | 551833 | 959633 | 105170 | 101018 | 4152 | 50275 |
| Forskotspliktige..... | 9987 | 551833 | 875422 | 94521 | 90369 | 4152 | 50275 |
| Sjøfolk om bord..... | 634 | - | 84212 | 10648 | 10648 | - | - |
| Utanlandske sjøfolk..... | - | - | 4050 | 547 | 547 | - | - |
| Etterskotspliktige skattytarar. | 300 | 101650 | 49664 | 7154 | 6523 | 631 | 3624 |
| 1504 ALESUND..... | 20903 | 1322824 | 1961868 | 217741 | 207902 | 9839 | 110312 |
| Personlege skattytarar i alt... | 20314 | 1149068 | 1859779 | 202980 | 194183 | 8797 | 102943 |
| Forskotspliktige..... | 19787 | 1149068 | 1786691 | 193750 | 184953 | 8797 | 102943 |
| Sjøfolk om bord..... | 527 | - | 73088 | 9230 | 9230 | - | - |
| Utanlandske sjøfolk..... | - | - | 3366 | 455 | 455 | - | - |
| Etterskotspliktige skattytarar. | 589 | 173756 | 98725 | 14306 | 13264 | 1042 | 7369 |
| 1511 VANYLVEN..... | 2136 | 219445 | 182802 | 20597 | 18891 | 1706 | 9520 |
| Personlege skattytarar i alt... | 2115 | 187690 | 170345 | 18650 | 17209 | 1441 | 8641 |
| Forskotspliktige..... | 2001 | 187690 | 156454 | 16924 | 15483 | 1441 | 8641 |
| Sjøfolk om bord..... | 114 | - | 13891 | 1725 | 1725 | - | - |
| Utanlandske sjøfolk..... | - | - | 728 | 98 | 98 | - | - |
| Etterskotspliktige skattytarar. | 21 | 31755 | 11729 | 1849 | 1583 | 266 | 880 |
| 1514 SANDE..... | 2009 | 149697 | 158468 | 17351 | 16226 | 1125 | 7620 |
| Personlege skattytarar i alt... | 1985 | 123823 | 155556 | 16728 | 15832 | 896 | 7471 |
| Forskotspliktige..... | 1840 | 123823 | 136262 | 14303 | 13407 | 896 | 7471 |
| Sjøfolk om bord..... | 145 | - | 19294 | 2426 | 2426 | - | - |
| Utanlandske sjøfolk..... | - | - | 926 | 125 | 125 | - | - |
| Etterskotspliktige skattytarar. | 24 | 25874 | 1985 | 497 | 268 | 229 | 149 |
| 1515 HERØY..... | 4294 | 265164 | 368636 | 39707 | 37700 | 2007 | 17748 |
| Personlege skattytarar i alt... | 4241 | 225856 | 361238 | 38342 | 36701 | 1641 | 17373 |
| Forskotspliktige..... | 3867 | 225856 | 316557 | 32833 | 31192 | 1641 | 17373 |
| Sjøfolk om bord..... | 374 | - | 44680 | 5509 | 5509 | - | - |
| Utanlandske sjøfolk..... | - | - | 2389 | 323 | 323 | - | - |
| Etterskotspliktige skattytarar. | 53 | 39308 | 5010 | 1042 | 676 | 366 | 376 |
| 1516 ULSTEIN..... | 3063 | 186146 | 292082 | 33148 | 31756 | 1392 | 15896 |
| Personlege skattytarar i alt... | 3012 | 177921 | 262906 | 29146 | 27817 | 1329 | 13790 |
| Forskotspliktige..... | 2840 | 177921 | 238758 | 26099 | 24770 | 1329 | 13790 |
| Sjøfolk om bord..... | 172 | - | 24148 | 3046 | 3046 | - | - |
| Utanlandske sjøfolk..... | - | - | 1099 | 149 | 149 | - | - |
| Etterskotspliktige skattytarar. | 51 | 8225 | 28078 | 3854 | 3791 | 63 | 2106 |
| 1517 HAREID..... | 2544 | 126795 | 221115 | 23899 | 23025 | 874 | 10816 |
| Personlege skattytarar i alt... | 2523 | 123814 | 214627 | 23014 | 22149 | 865 | 10427 |
| Forskotspliktige..... | 2318 | 123814 | 186996 | 19597 | 18732 | 865 | 10427 |
| Sjøfolk om bord..... | 205 | - | 27631 | 3417 | 3417 | - | - |
| Utanlandske sjøfolk..... | - | - | 1309 | 177 | 177 | - | - |
| Etterskotspliktige skattytarar. | 21 | 2981 | 5179 | 708 | 699 | 9 | 388 |
| 1519 VOLDA..... | 4515 | 335194 | 371742 | 40558 | 38082 | 2476 | 19502 |
| Personlege skattytarar i alt... | 4460 | 300491 | 363613 | 39157 | 36985 | 2172 | 18985 |
| Forskotspliktige..... | 4266 | 300491 | 340002 | 36246 | 34074 | 2172 | 18985 |
| Sjøfolk om bord..... | 194 | - | 23612 | 2911 | 2911 | - | - |
| Utanlandske sjøfolk..... | - | - | 1239 | 167 | 167 | - | - |
| Etterskotspliktige skattytarar. | 55 | 34703 | 6889 | 1235 | 930 | 305 | 517 |

| Statsskattelikninga | | | | | | | | | |
|---|---|---|---|---|---|---|---|---|---|
| Talet på skatt-ytarar | Netto-formue | Netto-inntekt før sær-frådrag | Statsskatt I alt | Inn-tekts-skatt | For-mues-skatt | Fel-les-skatt | Medlems-avgift til folke-trygda | Sum ut-likna skatt | Kommune/ skattytargruppe |
| 96789 | 9808908 | 10085243 | 497746 | 327502 | 30432 | 139812 | 1112005 | 3585433 | 15 MØRE OG ROMSDAL |
| 94055 | 7095295 | 9786667 | 404823 | 251872 | 22292 | 130659 | 1110588 | 3373058 | Personlege skattytarar |
| 88868 | 7095295 | 9127946 | 390800 | 246058 | 22292 | 122450 | 1035353 | 3201654 | Forskotspliktige |
| 5187 | - | 658724 | 14030 | 5814 | - | 8216 | 75234 | 171411 | Sjøfolk om bord |
| - | - | 33136 | 1919 | 1919 | - | - | 1423 | 7817 | Utanlandske sjøfolk |
| 2734 | 2713613 | 265443 | 91004 | 73712 | 8141 | 9151 | - | 204566 | Etterskotspliktige |
| 10105 | 1094150 | 1082519 | 62186 | 43941 | 3572 | 14673 | 118066 | 387718 | 1502 MOLDE |
| 9835 | 710704 | 1046732 | 50443 | 34290 | 2422 | 13731 | 117998 | 365392 | Personlege skattytarar |
| 9588 | 710704 | 1019149 | 49704 | 33895 | 2422 | 13387 | 114655 | 357862 | Forskotspliktige |
| 247 | - | 27583 | 740 | 395 | - | 345 | 3343 | 7532 | Sjøfolk om bord |
| - | - | 1578 | 91 | 91 | - | - | 68 | 372 | Utanlandske sjøfolk |
| 270 | 383446 | 34209 | 11652 | 9560 | 1150 | 942 | - | 21953 | Etterskotspliktige |
| 7963 | 783429 | 853368 | 48553 | 33756 | 2728 | 12069 | 92058 | 307381 | 1503 KRISTIANSUND |
| 7667 | 477160 | 823732 | 39270 | 26371 | 1810 | 11089 | 91884 | 286599 | Personlege skattytarar |
| 7033 | 477160 | 739520 | 36507 | 24673 | 1810 | 10024 | 82302 | 263605 | Forskotspliktige |
| 634 | - | 84212 | 2763 | 1698 | - | 1065 | 9582 | 22993 | Sjøfolk om bord |
| - | - | 4050 | 235 | 235 | - | - | 174 | 956 | Utanlandske sjøfolk |
| 296 | 306269 | 25587 | 9049 | 7150 | 919 | 980 | - | 19827 | Etterskotspliktige |
| 15384 | 1660504 | 1706503 | 107843 | 78666 | 5736 | 23441 | 181454 | 617350 | 1504 ALESUND |
| 14702 | 996281 | 1618826 | 80366 | 55136 | 3743 | 21487 | 181310 | 567599 | Personlege skattytarar |
| 14175 | 996281 | 1545738 | 78250 | 53943 | 3743 | 20564 | 172974 | 547917 | Forskotspliktige |
| 527 | - | 73088 | 2116 | 1193 | - | 923 | 8336 | 19682 | Sjøfolk om bord |
| - | - | 3366 | 195 | 195 | - | - | 144 | 794 | Utanlandske sjøfolk |
| 682 | 664223 | 84311 | 27282 | 23335 | 1993 | 1954 | - | 48957 | Etterskotspliktige |
| 1402 | 227914 | 150806 | 8214 | 5391 | 695 | 2128 | 15757 | 54088 | 1511 VANYLVEN |
| 1375 | 161328 | 141645 | 5399 | 3011 | 495 | 1893 | 15725 | 48415 | Personlege skattytarar |
| 1261 | 161328 | 127753 | 5151 | 2935 | 495 | 1721 | 14178 | 44894 | Forskotspliktige |
| 114 | - | 13891 | 249 | 76 | - | 173 | 1547 | 3521 | Sjøfolk om bord |
| - | - | 728 | 42 | 42 | - | - | 31 | 171 | Utanlandske sjøfolk |
| 27 | 66586 | 8433 | 2772 | 2338 | 200 | 234 | - | 5501 | Etterskotspliktige |
| 1302 | 119831 | 133272 | 4911 | 2792 | 329 | 1790 | 14718 | 44600 | 1514 SANDE |
| 1277 | 97371 | 130983 | 4357 | 2362 | 262 | 1733 | 14678 | 43234 | Personlege skattytarar |
| 1132 | 97371 | 111689 | 3936 | 2184 | 262 | 1490 | 12462 | 38172 | Forskotspliktige |
| 145 | - | 19294 | 421 | 178 | - | 243 | 2216 | 5063 | Sjøfolk om bord |
| - | - | 926 | 54 | 54 | - | - | 40 | 219 | Utanlandske sjøfolk |
| 25 | 22460 | 1363 | 501 | 377 | 67 | 57 | - | 1147 | Etterskotspliktige |
| 2914 | 201577 | 306074 | 11549 | 6849 | 554 | 4146 | 35298 | 104302 | 1515 HERØY |
| 2846 | 177455 | 301984 | 10743 | 6238 | 481 | 4024 | 35195 | 101653 | Personlege skattytarar |
| 2472 | 177455 | 257303 | 10309 | 6355 | 481 | 3473 | 29969 | 90484 | Forskotspliktige |
| 374 | - | 44680 | 434 | -117 | - | 551 | 5227 | 11170 | Sjøfolk om bord |
| - | - | 2389 | 138 | 138 | - | - | 102 | 563 | Utanlandske sjøfolk |
| 68 | 24122 | 1702 | 667 | 473 | 72 | 122 | - | 2085 | Etterskotspliktige |
| 2179 | 357543 | 255762 | 18089 | 13277 | 1190 | 3622 | 26412 | 93545 | 1516 ULSTEIN |
| 2120 | 149680 | 231010 | 10265 | 6638 | 566 | 3061 | 26365 | 79566 | Personlege skattytarar |
| 1948 | 149680 | 206863 | 9645 | 6323 | 566 | 2756 | 23642 | 73176 | Forskotspliktige |
| 172 | - | 24148 | 620 | 315 | - | 305 | 2723 | 6389 | Sjøfolk om bord |
| - | - | 1099 | 64 | 64 | - | - | 47 | 260 | Utanlandske sjøfolk |
| 59 | 207863 | 23653 | 7761 | 6576 | 624 | 561 | - | 13721 | Etterskotspliktige |
| 1750 | 132377 | 188130 | 8595 | 5738 | 321 | 2536 | 20902 | 64212 | 1517 HAREID |
| 1713 | 95524 | 182677 | 7153 | 4510 | 210 | 2433 | 20846 | 61440 | Personlege skattytarar |
| 1508 | 95524 | 155047 | 6720 | 4419 | 210 | 2091 | 17681 | 54425 | Forskotspliktige |
| 205 | - | 27631 | 433 | 91 | - | 342 | 3166 | 7016 | Sjøfolk om bord |
| - | - | 1309 | 76 | 76 | - | - | 56 | 309 | Utanlandske sjøfolk |
| 37 | 36853 | 4144 | 1366 | 1152 | 111 | 103 | - | 2462 | Etterskotspliktige |
| 3080 | 281212 | 308815 | 12966 | 7961 | 772 | 4233 | 34750 | 107776 | 1519 VOLDA |
| 2990 | 246445 | 303749 | 11585 | 6827 | 668 | 4090 | 34697 | 104424 | Personlege skattytarar |
| 2796 | 246445 | 280137 | 11350 | 6883 | 668 | 3799 | 31993 | 98574 | Forskotspliktige |
| 194 | - | 23612 | 235 | -56 | - | 291 | 2704 | 5850 | Sjøfolk om bord |
| - | - | 1239 | 72 | 72 | - | - | 53 | 292 | Utanlandske sjøfolk |
| 90 | 34767 | 3828 | 1310 | 1062 | 104 | 144 | - | 3062 | Etterskotspliktige |

Oversikt over skattelikninga etter skattytargruppe. Kommune. 1985. 1 000 kroner

| Kommune/ skattytargruppe | Kommune- og fylkesskattelikninga | | | | | | |
|---|---|---|---|---|---|---|---|
| | Talet på skattytarar | Netto-formue | Netto-inntekt før særfrådrag | Kommuneskatt I alt | Kommuneskatt Inntekts-skatt | Kommuneskatt Formues-skatt | Fylkes-skatt |
| 1520 ØRSTA | 5858 | 454423 | 479811 | 51889 | 48475 | 3414 | 25252 |
| Personlege skattytarar i alt | 5763 | 386254 | 466810 | 49539 | 46720 | 2819 | 24368 |
| Forskotspliktige | 5574 | 386254 | 442671 | 46544 | 43725 | 2819 | 24368 |
| Sjøfolk om bord | 189 | - | 24140 | 2995 | 2995 | - | - |
| Utanlandske sjøfolk | - | - | 1207 | 163 | 163 | - | - |
| Etterskotspliktige skattytarar | 95 | 68169 | 11793 | 2187 | 1592 | 595 | 884 |
| 1523 ØRSKOG | 1435 | 113835 | 99532 | 11142 | 10276 | 866 | 5368 |
| Personlege skattytarar i alt | 1410 | 92195 | 95147 | 10401 | 9684 | 717 | 5054 |
| Forskotspliktige | 1377 | 92195 | 90274 | 9783 | 9066 | 717 | 5054 |
| Sjøfolk om bord | 33 | - | 4873 | 617 | 617 | - | - |
| Utanlandske sjøfolk | - | - | 211 | 28 | 28 | - | - |
| Etterskotspliktige skattytarar | 25 | 21640 | 4174 | 713 | 564 | 149 | 313 |
| 1524 NORDDAL | 1496 | 359682 | 112985 | 15026 | 11761 | 3265 | 6410 |
| Personlege skattytarar i alt | 1471 | 126584 | 93910 | 10166 | 9185 | 981 | 4990 |
| Forskotspliktige | 1449 | 126584 | 91878 | 9917 | 8936 | 981 | 4990 |
| Sjøfolk om bord | 22 | - | 2033 | 250 | 250 | - | - |
| Utanlandske sjøfolk | - | - | 141 | 19 | 19 | - | - |
| Etterskotspliktige skattytarar | 25 | 233098 | 18935 | 4840 | 2556 | 2284 | 1420 |
| 1525 STRANDA | 3255 | 220208 | 253505 | 27699 | 26067 | 1632 | 14169 |
| Personlege skattytarar i alt | 3199 | 210866 | 246992 | 26775 | 25188 | 1587 | 13699 |
| Forskotspliktige | 3159 | 210866 | 242198 | 26168 | 24581 | 1587 | 13699 |
| Sjøfolk om bord | 40 | - | 4794 | 607 | 607 | - | - |
| Utanlandske sjøfolk | - | - | 256 | 35 | 35 | - | - |
| Etterskotspliktige skattytarar | 56 | 9342 | 6258 | 891 | 845 | 46 | 469 |
| 1526 STORDAL | 827 | 60328 | 53111 | 5828 | 5366 | 462 | 2931 |
| Personlege skattytarar i alt | 808 | 52618 | 50585 | 5426 | 5025 | 401 | 2745 |
| Forskotspliktige | 801 | 52618 | 49794 | 5321 | 4920 | 401 | 2745 |
| Sjøfolk om bord | 7 | - | 791 | 105 | 105 | - | - |
| Utanlandske sjøfolk | - | - | 45 | 6 | 6 | - | - |
| Etterskotspliktige skattytarar | 19 | 7710 | 2482 | 396 | 335 | 61 | 186 |
| 1528 SYKKYLVEN | 3969 | 304064 | 344200 | 38051 | 35724 | 2327 | 19011 |
| Personlege skattytarar i alt | 3892 | 293556 | 333333 | 36518 | 34257 | 2261 | 18243 |
| Forskotspliktige | 3795 | 293556 | 320942 | 34993 | 32732 | 2261 | 18243 |
| Sjøfolk om bord | 97 | - | 12391 | 1525 | 1525 | - | - |
| Utanlandske sjøfolk | - | - | 620 | 84 | 84 | - | - |
| Etterskotspliktige skattytarar | 77 | 10508 | 10248 | 1449 | 1383 | 66 | 769 |
| 1529 SKODJE | 2140 | 104506 | 141442 | 15374 | 14607 | 767 | 7647 |
| Personlege skattytarar i alt | 2118 | 96942 | 137901 | 14839 | 14129 | 710 | 7402 |
| Forskotspliktige | 2074 | 96942 | 131246 | 14006 | 13296 | 710 | 7402 |
| Sjøfolk om bord | 44 | - | 6655 | 833 | 833 | - | - |
| Utanlandske sjøfolk | - | - | 281 | 38 | 38 | - | - |
| Etterskotspliktige skattytarar | 22 | 7564 | 3260 | 497 | 440 | 57 | 244 |
| 1531 SULA | 3877 | 226519 | 321939 | 34818 | 33254 | 1564 | 17190 |
| Personlege skattytarar i alt | 3810 | 217104 | 313822 | 33692 | 32158 | 1534 | 16647 |
| Forskotspliktige | 3674 | 217104 | 295718 | 31430 | 29896 | 1534 | 16647 |
| Sjøfolk om bord | 136 | - | 18104 | 2262 | 2262 | - | - |
| Utanlandske sjøfolk | - | - | 869 | 117 | 117 | - | - |
| Etterskotspliktige skattytarar | 67 | 9415 | 7248 | 1009 | 979 | 30 | 544 |
| 1532 GISKE | 3316 | 199215 | 297869 | 32747 | 31292 | 1455 | 14847 |
| Personlege skattytarar i alt | 3274 | 191478 | 294860 | 32306 | 30885 | 1421 | 14747 |
| Forskotspliktige | 3011 | 191478 | 259450 | 27904 | 26483 | 1421 | 14747 |
| Sjøfolk om bord | 263 | - | 35410 | 4402 | 4402 | - | - |
| Utanlandske sjøfolk | - | - | 1680 | 227 | 227 | - | - |
| Etterskotspliktige skattytarar | 42 | 7737 | 1330 | 214 | 180 | 34 | 100 |
| 1534 HARAM | 5010 | 362957 | 428944 | 47574 | 44902 | 2672 | 22671 |
| Personlege skattytarar i alt | 4929 | 339487 | 416730 | 45779 | 43253 | 2526 | 21870 |
| Forskotspliktige | 4689 | 339487 | 384716 | 41784 | 39258 | 2526 | 21870 |
| Sjøfolk om bord | 240 | - | 32014 | 3995 | 3995 | - | - |
| Utanlandske sjøfolk | - | - | 1533 | 207 | 207 | - | - |
| Etterskotspliktige skattytarar | 81 | 23470 | 10681 | 1588 | 1442 | 146 | 801 |

| Statsskattelikninga | | | | | | | | | |
|---|---|---|---|---|---|---|---|---|---|
| Talet på skatt-ytarar | Netto-formue | Netto-inntekt før sær-frådrag | Statsskatt I alt | Statsskatt Inn-tekts-skatt | Statsskatt For-mues-skatt | Statsskatt Fel-les-skatt | Medlems-avgift til folke-trygda | Sum ut-likna skatt | Kommune/ skattytargruppe |
| 3944 | 397052 | 397936 | 16589 | 10079 | 1081 | 5429 | 44107 | 137837 | 1520 ØRSTA |
| 3827 | 316748 | 390925 | 14427 | 8388 | 839 | 5200 | 44055 | 132389 | Personlege skattytarar |
| 3638 | 316748 | 366785 | 13870 | 8130 | 839 | 4901 | 41320 | 126102 | Forskotspliktige |
| 189 | - | 24140 | 557 | 258 | - | 299 | 2736 | 6288 | Sjøfolk om bord |
| - | - | 1207 | 70 | 70 | - | - | 52 | 285 | Utanlandske sjøfolk |
| 117 | 80304 | 5803 | 2090 | 1620 | 241 | 229 | - | 5161 | Etterskotspliktige |
| 823 | 97755 | 83969 | 4127 | 2667 | 300 | 1160 | 9116 | 29753 | 1523 ØRSKOG |
| 800 | 76209 | 81002 | 3201 | 1889 | 236 | 1076 | 9107 | 27763 | Personlege skattytarar |
| 767 | 76209 | 76129 | 3013 | 1762 | 236 | 1015 | 8536 | 26386 | Forskotspliktige |
| 33 | - | 4873 | 189 | 127 | - | 62 | 571 | 1377 | Sjøfolk om bord |
| - | - | 211 | 12 | 12 | - | - | 9 | 49 | Utanlandske sjøfolk |
| 23 | 21546 | 2756 | 914 | 766 | 65 | 83 | - | 1940 | Etterskotspliktige |
| 834 | 126346 | 77807 | 4065 | 2312 | 358 | 1395 | 8315 | 33816 | 1524 NORDDAL |
| 813 | 107788 | 75096 | 2908 | 1589 | 302 | 1017 | 8309 | 26373 | Personlege skattytarar |
| 791 | 107788 | 73064 | 2883 | 1589 | 302 | 992 | 8085 | 25875 | Forskotspliktige |
| 22 | - | 2033 | 25 | - | - | 25 | 224 | 499 | Sjøfolk om bord |
| - | - | 141 | 8 | 8 | - | - | 6 | 33 | Utanlandske sjøfolk |
| 21 | 18558 | 2570 | 1148 | 714 | 56 | 378 | - | 7408 | Etterskotspliktige |
| 2226 | 237416 | 217101 | 9863 | 6264 | 675 | 2924 | 22894 | 74625 | 1525 STRANDA |
| 2148 | 179940 | 211954 | 8191 | 4889 | 503 | 2799 | 22883 | 71548 | Personlege skattytarar |
| 2108 | 179940 | 207160 | 8065 | 4823 | 503 | 2739 | 22349 | 70281 | Forskotspliktige |
| 40 | - | 4794 | 128 | 67 | - | 61 | 534 | 1269 | Sjøfolk om bord |
| - | - | 256 | 15 | 15 | - | - | 11 | 61 | Utanlandske sjøfolk |
| 78 | 57476 | 4892 | 1657 | 1360 | 172 | 125 | - | 3017 | Etterskotspliktige |
| 469 | 56058 | 42803 | 1938 | 1184 | 146 | 608 | 4603 | 15300 | 1526 STORDAL |
| 452 | 43336 | 41060 | 1379 | 713 | 108 | 558 | 4601 | 14151 | Personlege skattytarar |
| 445 | 43336 | 40269 | 1338 | 682 | 108 | 548 | 4515 | 13919 | Forskotspliktige |
| 7 | - | 791 | 41 | 31 | - | 10 | 86 | 232 | Sjøfolk om bord |
| - | - | 45 | 3 | 3 | - | - | 2 | 11 | Utanlandske sjøfolk |
| 17 | 12722 | 1698 | 556 | 468 | 38 | 50 | - | 1138 | Etterskotspliktige |
| 2917 | 445604 | 300634 | 14454 | 8825 | 1627 | 4002 | 32721 | 104237 | 1528 SYKKYLVEN |
| 2806 | 250433 | 291781 | 11342 | 6502 | 1042 | 3798 | 32695 | 98798 | Personlege skattytarar |
| 2709 | 250433 | 279390 | 11128 | 6440 | 1042 | 3646 | 31267 | 95631 | Forskotspliktige |
| 97 | - | 12391 | 215 | 62 | - | 153 | 1428 | 3168 | Sjøfolk om bord |
| - | - | 620 | 36 | 36 | - | - | 27 | 147 | Utanlandske sjøfolk |
| 111 | 195171 | 8234 | 3078 | 2288 | 586 | 204 | - | 5296 | Etterskotspliktige |
| 1197 | 89610 | 121110 | 4537 | 2638 | 262 | 1637 | 14198 | 41756 | 1529 SKODJE |
| 1168 | 69772 | 118046 | 3626 | 1851 | 203 | 1572 | 14186 | 40053 | Personlege skattytarar |
| 1124 | 69772 | 111391 | 3462 | 1770 | 203 | 1489 | 13431 | 38301 | Forskotspliktige |
| 44 | - | 6655 | 165 | 82 | - | 83 | 755 | 1753 | Sjøfolk om bord |
| - | - | 281 | 16 | 16 | - | - | 12 | 66 | Utanlandske sjøfolk |
| 29 | 19838 | 2783 | 895 | 770 | 60 | 65 | - | 1636 | Etterskotspliktige |
| 2717 | 219214 | 273635 | 10888 | 6627 | 550 | 3711 | 30860 | 93756 | 1531 SULA |
| 2625 | 170975 | 269368 | 9601 | 5630 | 405 | 3566 | 30823 | 90763 | Personlege skattytarar |
| 2489 | 170975 | 251263 | 9120 | 5375 | 405 | 3340 | 28797 | 85994 | Forskotspliktige |
| 136 | - | 18104 | 480 | 254 | - | 226 | 2026 | 4768 | Sjøfolk om bord |
| - | - | 869 | 50 | 50 | - | - | 37 | 204 | Utanlandske sjøfolk |
| 92 | 48239 | 3399 | 1237 | 947 | 145 | 145 | - | 2790 | Etterskotspliktige |
| 2408 | 167886 | 260214 | 10798 | 6857 | 509 | 3432 | 29103 | 87495 | 1532 GISKE |
| 2361 | 158353 | 257488 | 10359 | 6471 | 480 | 3408 | 29031 | 86443 | Personlege skattytarar |
| 2098 | 158353 | 222079 | 9829 | 6381 | 480 | 2968 | 25154 | 77634 | Forskotspliktige |
| 263 | - | 35410 | 530 | 90 | - | 440 | 3877 | 8809 | Sjøfolk om bord |
| - | - | 1680 | 97 | 97 | - | - | 72 | 396 | Utanlandske sjøfolk |
| 47 | 9533 | 1046 | 341 | 289 | 29 | 23 | - | 655 | Etterskotspliktige |
| 3493 | 419655 | 371852 | 18045 | 11822 | 1238 | 4985 | 40624 | 128914 | 1534 HARAM |
| 3391 | 281536 | 361815 | 14972 | 9378 | 823 | 4771 | 40558 | 123179 | Personlege skattytarar |
| 3151 | 281536 | 329802 | 14474 | 9279 | 823 | 4372 | 36901 | 115029 | Forskotspliktige |
| 240 | - | 32014 | 499 | 100 | - | 399 | 3658 | 8152 | Sjøfolk om bord |
| - | - | 1533 | 89 | 89 | - | - | 66 | 362 | Utanlandske sjøfolk |
| 102 | 138119 | 8503 | 2982 | 2355 | 414 | 213 | - | 5371 | Etterskotspliktige |

Oversikt over skattelikninga etter skattytargruppe. Kommune. 1985. 1 000 kroner

| Kommune/ skattytargruppe | Kommune- og fylkesskattelikninga | | | | | | |
|---|---|---|---|---|---|---|---|
| | Talet på skattytarar | Netto-formue | Netto-inntekt før særfrådrag | Kommuneskatt I alt | Kommuneskatt Inntekts-skatt | Kommuneskatt Formues-skatt | Fylkes-skatt |
| 1535 VESTNES | 3759 | 233883 | 303434 | 33066 | 31405 | 1661 | 16404 |
| Personlege skattytarar i alt | 3714 | 216606 | 295604 | 31935 | 30347 | 1588 | 15872 |
| Forskotspliktige | 3600 | 216606 | 280800 | 30099 | 28511 | 1588 | 15872 |
| Sjøfolk om bord | 114 | - | 14804 | 1837 | 1837 | - | - |
| Utanlandske sjøfolk | - | - | 728 | 98 | 98 | - | - |
| Etterskotspliktige skattytarar | 45 | 17277 | 7102 | 1032 | 959 | 73 | 533 |
| 1539 RAUMA | 5044 | 468849 | 401450 | 44995 | 41206 | 3789 | 22622 |
| Personlege skattytarar i alt | 4925 | 310954 | 378289 | 40367 | 38079 | 2288 | 20903 |
| Forskotspliktige | 4886 | 310954 | 373838 | 39818 | 37530 | 2288 | 20903 |
| Sjøfolk om bord | 39 | - | 4451 | 549 | 549 | - | - |
| Utanlandske sjøfolk | - | - | 249 | 34 | 34 | - | - |
| Etterskotspliktige skattytarar | 119 | 157895 | 22913 | 4594 | 3093 | 1501 | 1718 |
| 1543 NESSET | 2265 | 412061 | 162994 | 20030 | 16366 | 3664 | 8930 |
| Personlege skattytarar i alt | 2237 | 138148 | 148381 | 15396 | 14393 | 1003 | 7845 |
| Forskotspliktige | 2213 | 138148 | 145844 | 15081 | 14078 | 1003 | 7845 |
| Sjøfolk om bord | 24 | - | 2536 | 315 | 315 | - | - |
| Utanlandske sjøfolk | - | - | 153 | 21 | 21 | - | - |
| Etterskotspliktige skattytarar | 28 | 273913 | 14460 | 4613 | 1952 | 2661 | 1085 |
| 1545 MIDSUND | 1220 | 98966 | 94140 | 10324 | 9585 | 739 | 4660 |
| Personlege skattytarar i alt | 1210 | 94286 | 92095 | 10034 | 9309 | 725 | 4550 |
| Forskotspliktige | 1118 | 94286 | 82498 | 8885 | 8160 | 725 | 4550 |
| Sjøfolk om bord | 92 | - | 9597 | 1149 | 1149 | - | - |
| Utanlandske sjøfolk | - | - | 588 | 79 | 79 | - | - |
| Etterskotspliktige skattytarar | 10 | 4680 | 1457 | 211 | 197 | 14 | 109 |
| 1546 SANDØY | 988 | 72087 | 77478 | 8549 | 8019 | 530 | 3878 |
| Personlege skattytarar i alt | 973 | 68213 | 76183 | 8361 | 7844 | 517 | 3815 |
| Forskotspliktige | 901 | 68213 | 68080 | 7362 | 6845 | 517 | 3815 |
| Sjøfolk om bord | 72 | - | 8104 | 999 | 999 | - | - |
| Utanlandske sjøfolk | - | - | 460 | 62 | 62 | - | - |
| Etterskotspliktige skattytarar | 15 | 3874 | 835 | 125 | 113 | 12 | 63 |
| 1547 AUKRA | 1667 | 99998 | 139383 | 15209 | 14537 | 672 | 7262 |
| Personlege skattytarar i alt | 1653 | 94341 | 136022 | 14738 | 14083 | 655 | 7061 |
| Forskotspliktige | 1545 | 94341 | 124558 | 13339 | 12684 | 655 | 7061 |
| Sjøfolk om bord | 108 | - | 11464 | 1399 | 1399 | - | - |
| Utanlandske sjøfolk | - | - | 690 | 93 | 93 | - | - |
| Etterskotspliktige skattytarar | 14 | 5657 | 2671 | 378 | 361 | 17 | 200 |
| 1548 FRÆNA | 5006 | 290985 | 384422 | 41516 | 39478 | 2038 | 20286 |
| Personlege skattytarar i alt | 4963 | 270444 | 380123 | 40874 | 38898 | 1976 | 20063 |
| Forskotspliktige | 4756 | 270444 | 356911 | 38006 | 36030 | 1976 | 20063 |
| Sjøfolk om bord | 207 | - | 23212 | 2868 | 2868 | - | - |
| Utanlandske sjøfolk | - | - | 1322 | 179 | 179 | - | - |
| Etterskotspliktige skattytarar | 43 | 20541 | 2976 | 464 | 402 | 62 | 223 |
| 1551 EIDE | 1844 | 113442 | 138990 | 14935 | 14143 | 792 | 7403 |
| Personlege skattytarar i alt | 1808 | 99837 | 136202 | 14473 | 13766 | 707 | 7220 |
| Forskotspliktige | 1755 | 99837 | 129858 | 13674 | 12967 | 707 | 7220 |
| Sjøfolk om bord | 53 | - | 6344 | 799 | 799 | - | - |
| Utanlandske sjøfolk | - | - | 339 | 46 | 46 | - | - |
| Etterskotspliktige skattytarar | 36 | 13605 | 2450 | 416 | 331 | 85 | 184 |
| 1554 AVERØY | 3527 | 214675 | 259078 | 28462 | 26921 | 1541 | 13031 |
| Personlege skattytarar i alt | 3486 | 189816 | 253751 | 27577 | 26201 | 1376 | 12725 |
| Forskotspliktige | 3290 | 189816 | 227070 | 24233 | 22857 | 1376 | 12725 |
| Sjøfolk om bord | 196 | - | 26681 | 3344 | 3344 | - | - |
| Utanlandske sjøfolk | - | - | 1252 | 169 | 169 | - | - |
| Etterskotspliktige skattytarar | 41 | 24859 | 4076 | 714 | 550 | 164 | 306 |
| 1556 FREI | 2894 | 114203 | 196257 | 21658 | 20847 | 811 | 9798 |
| Personlege skattytarar i alt | 2867 | 107133 | 192885 | 21150 | 20392 | 758 | 9627 |
| Forskotspliktige | 2696 | 107133 | 168205 | 18061 | 17303 | 758 | 9627 |
| Sjøfolk om bord | 171 | - | 24680 | 3089 | 3089 | - | - |
| Utanlandske sjøfolk | - | - | 1092 | 148 | 148 | - | - |
| Etterskotspliktige skattytarar | 27 | 7070 | 2279 | 361 | 308 | 53 | 171 |

| Talet på skatt-ytarar | Statsskattelikninga: Netto-formue | Netto-inntekt før sær-frådrag | Statsskatt: I alt | Inn-tekts-skatt | For-mues-skatt | Fel-les-skatt | Medlems-avgift til folke-trygda | Sum ut-likna skatt | Kommune/ skattytargruppe |
|---|---|---|---|---|---|---|---|---|---|
| 2566 | 211849 | 255926 | 10888 | 6803 | 584 | 3501 | 29117 | 89475 | 1535 VESTNES |
| 2512 | 176202 | 250356 | 9254 | 5418 | 477 | 3359 | 29086 | 86147 | Personlege skattytarar |
| 2398 | 176202 | 235552 | 8902 | 5250 | 477 | 3175 | 27378 | 82251 | Forskotspliktige |
| 114 | - | 14804 | 352 | 168 | - | 184 | 1708 | 3897 | Sjøfolk om bord |
| - | - | 728 | 42 | 42 | - | - | 31 | 171 | Utanlandske sjøfolk |
| 54 | 35647 | 4842 | 1591 | 1342 | 107 | 142 | - | 3156 | Etterskotspliktige |
| 3308 | 316954 | 326951 | 15130 | 9469 | 963 | 4698 | 35635 | 118382 | 1539 RAUMA |
| 3218 | 252205 | 318685 | 12237 | 7227 | 769 | 4241 | 35625 | 109132 | Personlege skattytarar |
| 3179 | 252205 | 314234 | 12140 | 7185 | 769 | 4186 | 35094 | 107955 | Forskotspliktige |
| 39 | - | 4451 | 98 | 43 | - | 55 | 531 | 1178 | Sjøfolk om bord |
| - | - | 249 | 14 | 14 | - | - | 11 | 59 | Utanlandske sjøfolk |
| 90 | 64749 | 8017 | 2879 | 2228 | 194 | 457 | - | 9191 | Etterskotspliktige |
| 1230 | 114977 | 114027 | 3921 | 1729 | 308 | 1884 | 13461 | 46342 | 1543 NESSET |
| 1217 | 109147 | 113586 | 3534 | 1647 | 292 | 1595 | 13455 | 40230 | Personlege skattytarar |
| 1193 | 109147 | 111050 | 3476 | 1620 | 292 | 1564 | 13170 | 39572 | Forskotspliktige |
| 24 | - | 2536 | 58 | 27 | - | 31 | 284 | 657 | Sjøfolk om bord |
| - | - | 153 | 9 | 9 | - | - | 7 | 37 | Utanlandske sjøfolk |
| 13 | 5830 | 287 | 377 | 72 | 16 | 289 | - | 6075 | Etterskotspliktige |
| 765 | 94534 | 77722 | 3333 | 1890 | 389 | 1054 | 8839 | 27156 | 1545 MIDSUND |
| 749 | 77571 | 75752 | 2839 | 1476 | 338 | 1025 | 8814 | 26237 | Personlege skattytarar |
| 657 | 77571 | 66154 | 2834 | 1586 | 338 | 910 | 7723 | 23992 | Forskotspliktige |
| 92 | - | 9597 | 4 | -111 | - | 115 | 1091 | 2244 | Sjøfolk om bord |
| - | - | 588 | 34 | 34 | - | - | 25 | 138 | Utanlandske sjøfolk |
| 16 | 16963 | 1383 | 460 | 380 | 51 | 29 | - | 780 | Etterskotspliktige |
| 643 | 59454 | 66778 | 2913 | 1833 | 202 | 878 | 7181 | 22521 | 1546 SANDØY |
| 631 | 55918 | 65628 | 2673 | 1619 | 192 | 862 | 7161 | 22010 | Personlege skattytarar |
| 559 | 55918 | 57524 | 2599 | 1645 | 192 | 762 | 6236 | 20012 | Forskotspliktige |
| 72 | - | 8104 | 74 | -26 | - | 100 | 925 | 1998 | Sjøfolk om bord |
| - | - | 460 | 27 | 27 | - | - | 20 | 109 | Utanlandske sjøfolk |
| 12 | 3536 | 690 | 215 | 188 | 11 | 16 | - | 403 | Etterskotspliktige |
| 1138 | 88293 | 120210 | 5167 | 3306 | 256 | 1605 | 13563 | 41201 | 1547 AUKRA |
| 1122 | 71537 | 117191 | 4384 | 2626 | 206 | 1552 | 13534 | 39717 | Personlege skattytarar |
| 1014 | 71537 | 105727 | 4298 | 2680 | 206 | 1412 | 12243 | 36941 | Forskotspliktige |
| 108 | - | 11464 | 86 | -54 | - | 140 | 1290 | 2775 | Sjøfolk om bord |
| - | - | 690 | 40 | 40 | - | - | 30 | 163 | Utanlandske sjøfolk |
| 16 | 16756 | 2329 | 743 | 640 | 50 | 53 | - | 1321 | Etterskotspliktige |
| 3225 | 256828 | 319748 | 11852 | 6737 | 747 | 4368 | 38217 | 111871 | 1548 FRÆNA |
| 3174 | 219410 | 316916 | 11188 | 6245 | 634 | 4309 | 38161 | 110286 | Personlege skattytarar |
| 2967 | 219410 | 293704 | 10753 | 6096 | 634 | 4023 | 35403 | 104225 | Forskotspliktige |
| 207 | - | 23212 | 436 | 149 | - | 287 | 2758 | 6062 | Sjøfolk om bord |
| - | - | 1322 | 77 | 77 | - | - | 57 | 313 | Utanlandske sjøfolk |
| 51 | 37418 | 1509 | 586 | 415 | 112 | 59 | - | 1273 | Etterskotspliktige |
| 1182 | 87453 | 113879 | 3935 | 2151 | 215 | 1569 | 13443 | 39716 | 1551 EIDE |
| 1154 | 75937 | 112035 | 3421 | 1719 | 180 | 1522 | 13428 | 38542 | Personlege skattytarar |
| 1101 | 75937 | 105691 | 3224 | 1601 | 180 | 1443 | 12727 | 36845 | Forskotspliktige |
| 53 | - | 6344 | 198 | 118 | - | 80 | 701 | 1698 | Sjøfolk om bord |
| - | - | 339 | 20 | 20 | - | - | 15 | 81 | Utanlandske sjøfolk |
| 28 | 11516 | 1505 | 495 | 413 | 35 | 47 | - | 1095 | Etterskotspliktige |
| 2122 | 198465 | 214270 | 8807 | 5263 | 590 | 2954 | 24620 | 74920 | 1554 AVERØY |
| 2076 | 146138 | 211164 | 7990 | 4679 | 433 | 2878 | 24566 | 72858 | Personlege skattytarar |
| 1880 | 146138 | 184483 | 7491 | 4514 | 433 | 2544 | 21555 | 66004 | Forskotspliktige |
| 196 | - | 26681 | 499 | 165 | - | 334 | 3011 | 6854 | Sjøfolk om bord |
| - | - | 1252 | 73 | 73 | - | - | 54 | 296 | Utanlandske sjøfolk |
| 46 | 52327 | 1855 | 744 | 512 | 157 | 75 | - | 1764 | Etterskotspliktige |
| 1599 | 83071 | 172168 | 6249 | 3686 | 245 | 2318 | 20332 | 58037 | 1556 FREI |
| 1576 | 74007 | 170246 | 5885 | 3393 | 217 | 2275 | 20286 | 56948 | Personlege skattytarar |
| 1405 | 74007 | 145567 | 5345 | 3162 | 217 | 1966 | 17496 | 50529 | Forskotspliktige |
| 171 | - | 24680 | 540 | 231 | - | 309 | 2789 | 6418 | Sjøfolk om bord |
| - | - | 1092 | 63 | 63 | - | - | 47 | 258 | Utanlandske sjøfolk |
| 23 | 9064 | 829 | 300 | 230 | 27 | 43 | - | 832 | Etterskotspliktige |

Oversikt over skattelikninga etter skattytargruppe. Kommune. 1985. 1 000 kroner

| Kommune/ skattytargruppe | Kommune- og fylkesskattelikninga | | | | | | |
|---|---|---|---|---|---|---|---|
| | Talet på skattytarar | Nettoformue | Nettoinntekt før særfrådrag | Kommuneskatt I alt | Kommuneskatt Inntektsskatt | Kommuneskatt Formuesskatt | Fylkesskatt |
| 1557 GJEMNES | 2042 | 121430 | 121840 | 12835 | 11972 | 863 | 6326 |
| Personlege skattytarar i alt | 2031 | 112817 | 121080 | 12682 | 11869 | 813 | 6289 |
| Forskotspliktige | 1990 | 112817 | 116252 | 12096 | 11283 | 813 | 6289 |
| Sjøfolk om bord | 41 | - | 4828 | 587 | 587 | - | - |
| Utanlandske sjøfolk | - | - | 262 | 35 | 35 | - | - |
| Etterskotspliktige skattytarar | 11 | 8613 | 499 | 118 | 67 | 51 | 37 |
| 1560 TINGVOLL | 2693 | 149234 | 145422 | 15325 | 14247 | 1078 | 7497 |
| Personlege skattytarar i alt | 2663 | 133809 | 144023 | 15058 | 14058 | 1000 | 7418 |
| Forskotspliktige | 2609 | 133809 | 137883 | 14312 | 13312 | 1000 | 7418 |
| Sjøfolk om bord | 54 | - | 6141 | 747 | 747 | - | - |
| Utanlandske sjøfolk | - | - | 345 | 47 | 47 | - | - |
| Etterskotspliktige skattytarar | 30 | 15425 | 1054 | 220 | 142 | 78 | 79 |
| 1563 SUNNDAL | 4714 | 607869 | 452289 | 53288 | 48113 | 5175 | 26487 |
| Personlege skattytarar i alt | 4636 | 247084 | 415781 | 44966 | 43185 | 1781 | 23765 |
| Forskotspliktige | 4603 | 247084 | 412127 | 44492 | 42711 | 1781 | 23765 |
| Sjøfolk om bord | 33 | - | 3654 | 474 | 474 | - | - |
| Utanlandske sjøfolk | - | - | 211 | 28 | 28 | - | - |
| Etterskotspliktige skattytarar | 78 | 360785 | 36297 | 8294 | 4900 | 3394 | 2722 |
| 1566 SURNADAL | 4135 | 480220 | 287258 | 32855 | 28926 | 3929 | 15595 |
| Personlege skattytarar i alt | 4074 | 297372 | 273082 | 29284 | 27012 | 2272 | 14563 |
| Forskotspliktige | 4008 | 297372 | 265769 | 28397 | 26125 | 2272 | 14563 |
| Sjøfolk om bord | 66 | - | 7313 | 887 | 887 | - | - |
| Utanlandske sjøfolk | - | - | 422 | 57 | 57 | - | - |
| Etterskotspliktige skattytarar | 61 | 182848 | 13754 | 3514 | 1857 | 1657 | 1032 |
| 1567 RINDAL | 1763 | 257394 | 109812 | 13006 | 10945 | 2061 | 6087 |
| Personlege skattytarar i alt | 1747 | 160730 | 103697 | 11372 | 10120 | 1252 | 5631 |
| Forskotspliktige | 1743 | 160730 | 103360 | 11332 | 10080 | 1252 | 5631 |
| Sjøfolk om bord | 4 | - | 338 | 40 | 40 | - | - |
| Utanlandske sjøfolk | - | - | 26 | 3 | 3 | - | - |
| Etterskotspliktige skattytarar | 16 | 96664 | 6089 | 1631 | 822 | 809 | 457 |
| 1569 AURE | 2070 | 149586 | 117276 | 12725 | 11668 | 1057 | 5886 |
| Personlege skattytarar i alt | 2049 | 136678 | 112394 | 12022 | 11009 | 1013 | 5553 |
| Forskotspliktige | 1979 | 136678 | 103986 | 10967 | 9954 | 1013 | 5553 |
| Sjøfolk om bord | 70 | - | 8408 | 1055 | 1055 | - | - |
| Utanlandske sjøfolk | - | - | 447 | 60 | 60 | - | - |
| Etterskotspliktige skattytarar | 21 | 12908 | 4435 | 644 | 599 | 45 | 333 |
| 1571 HALSA | 1478 | 107205 | 87790 | 9391 | 8619 | 772 | 4636 |
| Personlege skattytarar i alt | 1455 | 98835 | 83754 | 8810 | 8074 | 736 | 4344 |
| Forskotspliktige | 1433 | 98835 | 81322 | 8522 | 7786 | 736 | 4344 |
| Sjøfolk om bord | 22 | - | 2431 | 288 | 288 | - | - |
| Utanlandske sjøfolk | - | - | 141 | 19 | 19 | - | - |
| Etterskotspliktige skattytarar | 23 | 8370 | 3896 | 563 | 526 | 37 | 292 |
| 1572 TUSTNA | 819 | 53193 | 48333 | 5247 | 4861 | 386 | 2383 |
| Personlege skattytarar i alt | 807 | 48733 | 47380 | 5088 | 4733 | 355 | 2332 |
| Forskotspliktige | 764 | 48733 | 42946 | 4539 | 4184 | 355 | 2332 |
| Sjøfolk om bord | 43 | - | 4434 | 548 | 548 | - | - |
| Utanlandske sjøfolk | - | - | 275 | 37 | 37 | - | - |
| Etterskotspliktige skattytarar | 12 | 4460 | 678 | 123 | 92 | 31 | 51 |
| 1573 SMØLA | 1776 | 98272 | 120710 | 12787 | 12103 | 684 | 6013 |
| Personlege skattytarar i alt | 1767 | 91985 | 119802 | 12645 | 11980 | 665 | 5990 |
| Forskotspliktige | 1672 | 91985 | 109842 | 11424 | 10759 | 665 | 5990 |
| Sjøfolk om bord | 95 | - | 9960 | 1221 | 1221 | - | - |
| Utanlandske sjøfolk | - | - | 607 | 82 | 82 | - | - |
| Etterskotspliktige skattytarar | 9 | 6287 | 301 | 60 | 41 | 19 | 23 |

| Statsskattelikninga | | | | | | | | | |
|---|---|---|---|---|---|---|---|---|---|
| Talet på skattytarar | Nettoformue | Nettoinntekt før særfrådrag | Statsskatt I alt | Inntektsskatt | Formuesskatt | Felesskatt | Medlemsavgift til folketrygda | Sum utlikna skatt | Kommune/ skattytargruppe |
| 1004 | 88609 | 95979 | 2959 | 1408 | 232 | 1319 | 11349 | 33469 | 1557 GJEMNES |
| 994 | 84151 | 95636 | 2901 | 1371 | 218 | 1312 | 11338 | 33210 | Personlege skattytarar |
| 953 | 84151 | 90809 | 2853 | 1382 | 218 | 1253 | 10794 | 32032 | Forskotspliktige |
| 41 | - | 4828 | 48 | -11 | - | 59 | 544 | 1179 | Sjøfolk om bord |
| - | - | 262 | 15 | 15 | - | - | 11 | 61 | Utanlandske sjøfolk |
| 10 | 4458 | 80 | 43 | 22 | 13 | 8 | - | 198 | Etterskotspliktige |
| 1226 | 108248 | 114207 | 3572 | 1687 | 312 | 1573 | 13135 | 39529 | 1560 TINGVOLL |
| 1205 | 104788 | 113504 | 3424 | 1568 | 302 | 1554 | 13121 | 39021 | Personlege skattytarar |
| 1151 | 104788 | 107363 | 3358 | 1577 | 302 | 1479 | 12419 | 37507 | Forskotspliktige |
| 54 | - | 6141 | 66 | -9 | - | 75 | 702 | 1515 | Sjøfolk om bord |
| - | - | 345 | 20 | 20 | - | - | 15 | 82 | Utanlandske sjøfolk |
| 21 | 3460 | 358 | 129 | 99 | 10 | 20 | - | 428 | Etterskotspliktige |
| 3353 | 234167 | 367723 | 17842 | 11683 | 626 | 5533 | 39548 | 137165 | 1563 SUNNDAL |
| 3303 | 208210 | 363442 | 15878 | 10522 | 548 | 4808 | 39539 | 124148 | Personlege skattytarar |
| 3270 | 208210 | 359788 | 15716 | 10407 | 548 | 4761 | 39118 | 123091 | Forskotspliktige |
| 33 | - | 3654 | 162 | 115 | - | 47 | 421 | 1057 | Sjøfolk om bord |
| - | - | 211 | 12 | 12 | - | - | 9 | 49 | Utanlandske sjøfolk |
| 50 | 25957 | 4070 | 1953 | 1150 | 78 | 725 | - | 12969 | Etterskotspliktige |
| 2302 | 270157 | 220833 | 8403 | 4337 | 799 | 3267 | 25145 | 81998 | 1566 SURNADAL |
| 2262 | 247933 | 218451 | 7493 | 3768 | 733 | 2992 | 25127 | 76467 | Personlege skattytarar |
| 2196 | 247933 | 211137 | 7371 | 3735 | 733 | 2903 | 24302 | 74633 | Forskotspliktige |
| 66 | - | 7313 | 122 | 33 | - | 89 | 825 | 1834 | Sjøfolk om bord |
| - | - | 422 | 24 | 24 | - | - | 18 | 99 | Utanlandske sjøfolk |
| 40 | 22224 | 1960 | 887 | 545 | 67 | 275 | - | 5433 | Etterskotspliktige |
| 917 | 143796 | 81361 | 3542 | 1852 | 441 | 1249 | 8950 | 31585 | 1567 RINDAL |
| 904 | 139147 | 81254 | 3387 | 1832 | 427 | 1128 | 8949 | 29339 | Personlege skattytarar |
| 900 | 139147 | 80917 | 3385 | 1834 | 427 | 1124 | 8910 | 29258 | Forskotspliktige |
| 4 | - | 338 | 2 | -2 | - | 4 | 39 | 81 | Sjøfolk om bord |
| - | - | 26 | 1 | 1 | - | - | 1 | 5 | Utanlandske sjøfolk |
| 13 | 4649 | 81 | 153 | 18 | 14 | 121 | - | 2241 | Etterskotspliktige |
| 953 | 122265 | 89603 | 3552 | 1979 | 275 | 1298 | 10336 | 32499 | 1569 AURE |
| 936 | 102514 | 86081 | 2529 | 1103 | 216 | 1210 | 10317 | 30421 | Personlege skattytarar |
| 866 | 102514 | 77672 | 2305 | 985 | 216 | 1104 | 9366 | 28191 | Forskotspliktige |
| 70 | - | 8408 | 222 | 117 | - | 105 | 950 | 2227 | Sjøfolk om bord |
| - | - | 447 | 26 | 26 | - | - | 19 | 105 | Utanlandske sjøfolk |
| 17 | 19751 | 3076 | 997 | 850 | 59 | 88 | - | 1974 | Etterskotspliktige |
| 713 | 96111 | 67347 | 2971 | 1742 | 262 | 967 | 7492 | 24490 | 1571 HALSA |
| 698 | 76036 | 64176 | 1984 | 892 | 202 | 890 | 7486 | 22624 | Personlege skattytarar |
| 676 | 76036 | 61745 | 1994 | 930 | 202 | 862 | 7198 | 22058 | Forskotspliktige |
| 22 | - | 2431 | -10 | -39 | - | 29 | 288 | 566 | Sjøfolk om bord |
| - | - | 141 | 8 | 8 | - | - | 6 | 33 | Utanlandske sjøfolk |
| 15 | 20075 | 3030 | 979 | 842 | 60 | 77 | - | 1834 | Etterskotspliktige |
| 410 | 39480 | 37800 | 1431 | 799 | 98 | 534 | 4366 | 13427 | 1572 TUSTNA |
| 401 | 36921 | 37051 | 1265 | 652 | 91 | 522 | 4355 | 13040 | Personlege skattytarar |
| 358 | 36921 | 32617 | 1177 | 619 | 91 | 467 | 3851 | 11899 | Forskotspliktige |
| 43 | - | 4434 | 88 | 33 | - | 55 | 503 | 1139 | Sjøfolk om bord |
| - | - | 275 | 16 | 16 | - | - | 12 | 65 | Utanlandske sjøfolk |
| 9 | 2559 | 474 | 152 | 132 | 8 | 12 | - | 326 | Etterskotspliktige |
| 1026 | 79064 | 96401 | 3069 | 1502 | 245 | 1322 | 11320 | 33189 | 1573 SMØLA |
| 1007 | 70485 | 95640 | 2970 | 1432 | 219 | 1319 | 11294 | 32899 | Personlege skattytarar |
| 912 | 70485 | 85681 | 2825 | 1409 | 219 | 1197 | 10159 | 30398 | Forskotspliktige |
| 95 | - | 9960 | 145 | 23 | - | 122 | 1135 | 2501 | Sjøfolk om bord |
| - | - | 607 | 35 | 35 | - | - | 26 | 143 | Utanlandske sjøfolk |
| 19 | 8579 | 154 | 63 | 34 | 26 | 3 | - | 146 | Etterskotspliktige |

PUBLIKASJONAR UNDER UTSENDING FRÅ STATISTISK SENTRALBYRÅ I JULI OG AUGUST 1987

I serien Noregs offisielle statistikk (NOS):

Varehandelsstatistikk 1985 Sidetal 81 (NOS B; 695) 40 kr

Byggearealstatistikk 1986 Sidetal 72 (NOS B; 697) 40 kr

Forbruksundersøkelse 1983-1985 Sidetal 239 (NOS B; 674) 60 kr

Lønnsstatistikk for ansatte i hotell- og restaurantdrift April og oktober 1986 Sidetal 53 (NOS B; 698) 30 kr

Lønnsstatistikk for ansatte i skoleverket 1. oktober 1986 Sidetal 46 (NOS B; 696) 30 kr

Lønnsstatistikk for statens embets- og tjenestemenn 1. oktober 1986 Sidetal 88 (NOS B; 694) 40 kr

Byggearealstatistikk 1. kvartal 1987 Sidetal 36 (NOS B; 707) 40 kr

Industristatistikk 1985 Hefte II Varetall Sidetal 183 (NOS B689) 50 kr

Fylkesfordelt nasjonalregnskap 1983 Sidetal 250 (NOS B; 687) 60 kr

Veterinærstatistikk 1985 Sidetal 92 (NOS B; 691) 40 kr

Helseundersøkelse 1985 Sidetal 191 (NOS B; 692) 50 kr

Olje- og gassvirksomhet 2. kvartal 1987 Statistikk og analyse Sidetal 64 (NOS B; 702) 40 kr

Samferdselsstatistikk 1985 Sidetal 180 (NOS B; 686) 50 kr

Utdanningsstatistikk Grunnskolar 1. oktober 1986 Sidetal 88 (NOS B; 699) 40 kr

I serien Rapportar frå Statistisk Sentralbyrå (RAPP):

VAR Statistikk for vannforsyning, avløp og renovasjon Analyse av VAR-data Sidetal 67 (RAPP; 87/7) 40 kr

Energisubstitusjon og virkningsgrader i MSG Sidetal 41 (RAPP; 87/9) 30 kr

Et økonomisk-demografisk modellsystem for regional analyse Sidetal 58 (RAPP; 87/10) 30 kr

Yrkesaktivitet og familietilhørighet Geografiske variasjoner Sidetal 113 (RAPP; 86/7) 25 kr

Virkninger på nordisk samhandel av en svensk devaluering Sidetal 75 (RAPP; 87/12) 40 kr

## BYRÅETS VEKE- OG MÅNADSPUBLIKASJONAR

Abonnementsprisane for Byråets veke- og månadspublikasjonar er for året 1987 fastsett til:

| | | Pr. år | Pr. hefte |
|---|---|---|---|
| Statistisk ukehefte | kr | 300 | 15 |
| Statistisk månedshefte | " | 200 | 20 |
| Månedsstatistikk over utenrikshandelen | " | 160 | 20 |
| Bank- og kredittstatistikk. Aktuelle tall | " | 260 | 15 |
| Økonomiske analyser | " | 120 | 15 |
| Nye distriktstal (pr. fylke) | " | 90 | 10 |
| Kvartalsvis byggearealstatistikk | " | 160 | 40 |

ALFABETISK INNHALDSOVERSIKT OVER NYE DISTRIKTSTAL, 1. HALVÅR 1987

MØRE OG ROMSDAL

| EMNE | TITTEL REGISTRERINGSPERIODE | -- ND -- NR. / ÅR |
|---|---|---|
| 32 | Arbeidstakarstatistikk for oljeutvinning, bergverksdrift, industri, kraftforsyning, byggje- og anleggsverksemd, 3. kvartal 1986 (K) | 02/87 |
| 32 | Arbeidstakarstatistikk for oljeutvinning, bergverksdrift, industri, kraftforsyning, byggje- og anleggsverksemd, 4. kvartal 1986 (K) | 04/87 |
| 52 | Bankar. Noregs Postsparebank, forretnings- og sparebankar. Disponerte utlån til og bankinnskot frå foretak, kommunar og privatpersonar, 31. desember 1984 og 1985 | 04/87 |
| 43 | Byggje- og anleggsstatistikk, 1985 (K) | 02/87 |
| 43 | Byggjearealstatistikk, 1986 (K) | 05/87 |
| 41 | Elgjakta, 1986 (K) | 03/87 |
| 21 | Flyttingar, 1985 (K) | 04/87 |
| 21 | Folketalet i kommunane, 1. januar 1987 (K) | 03/87 |
| 23 | Grunnskolar, 1. oktober 1986 (K) | 01/87 |
| 41 | Hagebruksavlingane, 1986 | 04/87 |
| 41 | Hjortejakta, 1986 (K) | 04/87 |
| 42 | Industristatistikk, 1985 (K) | 04/87 |
| 41 | Jordbruksareal og husdyr for brukarar som søkte om produksjonstillegg, 1. august 1986 (K) | 02/87 |
| 41 | Jordbruksavling, 1986 | 04/87 |
| 46 | Kjøretøy ved utgangen av, 1986 (K) | 04/87 |
| 51 | Kommuneregnskaper, 1985 (K) | 01/87 |
| 41 | Lakse- og sjøaurefiske, 1986 (K) | 05/87 |
| 46 | Lastebilar. Snarstatistikk, 1986 | 06/87 |
| 23 | Nynorsk som hovudmål i grunnskolen, 1976-1986 (K) | 01/87 |
| 32 | Personar melde til arbeids- og sjømannskontora som heilt arbeidslause, 1985 og 1986 (K) | 06/87 |
| 51 | Skatterekneskap. Innbetalt og fordelt skatt, januar-april 1987 (K) | 06/87 |
| 51 | Skatterekneskap. Innbetalt og fordelt skatt, januar-februar 1987 (K) | 04/87 |

DEI MELDINGANE SOM INNEHELD KOMMUNETAL, ER MERKTE MED K.

MØRE OG ROMSDAL

| EMNE | TITTEL | REGISTRERINGSPERIODE | -- ND -- NR. / ÅR |
|---|---|---|---|
| 51 | Skatterekneskap. Innbetalt og fordelt skatt, januar-mars 1987 (K) | | 05/87 |
| 51 | Skatterekneskap. Innbetalt og fordelt skatt, januar-november 1986 (K) | | 01/87 |
| 51 | Skatterekneskap. Innbetalt og fordelt skatt, 1986 (K) | | 02/87 |
| 51 | Skattestatistikk. Etterskotspliktige skattytarar, 1985 | | 05/87 |
| 34 | Skattestatistikk. Gjennomsnittstal for personlege skattytarar, 1985 (K) | | 06/87 |
| 41 | Skogavverking til sal og industriell produksjon, 1985-86 (K) | | 06/87 |
| 25 | Sosialhjelp, 1985 (K) | | 01/87 |
| 21 | Utanlandske statsborgarar, 1. januar 1986 (K) | | 01/87 |
| 41 | Villreinjakta, 1986 (K) | | 02/87 |

# SYSTEMATISK INNHALDSOVERSIKT OVER NYE DISTRIKTSTAL. 1. HALVÅR 1987

MØRE OG ROMSDAL

| EMNE TITTEL REGISTRERINGSPERIODE | -- ND -- NR. / ÅR |
|---|---|
| **21 BEFOLKNING** | |
| Flyttingar, 1985 (K) | 04/87 |
| Folketalet i kommunane, 1. januar 1987 (K) | 03/87 |
| Utanlandske statsborgarar, 1. januar 1986 (K) | 01/87 |
| **23 UTDANNING OG SKOLEVESEN** | |
| Grunnskolar, 1. oktober 1986 (K) | 01/87 |
| Nynorsk som hovudmål i grunnskolen, 1976-1986 (K) | 01/87 |
| **25 SOSIALE FORHOLD OG SOSIALVESEN** | |
| Sosialhjelp, 1985 (K) | 01/87 |
| **32 ARBEIDSKRAFT** | |
| Arbeidstakarstatistikk for oljeutvinning, bergverksdrift, industri, kraftforsyning, byggje- og anleggsverksemd, 3. kvartal 1986 (K) | 02/87 |
| Arbeidstakarstatistikk for oljeutvinning, bergverksdrift, industri, kraftforsyning, byggje- og anleggsverksemd, 4. kvartal 1986 (K) | 04/87 |
| Personar melde til arbeids- og sjømannskontora som heilt arbeidslause, 1985 og 1986 (K) | 06/87 |
| **34 PERSONLIG INNTEKT OG FORMUE** | |
| Skattestatistikk. Gjennomsnittstal for personlege skattytarar, 1985 (K) | 06/87 |
| **41 JORDBRUK, SKOGBRUK, JAKT, FISKE OG FANGST** | |
| Elgjakta, 1986 (K) | 03/87 |

DEI MELDINGANE SOM INNEHELD KOMMUNETAL, ER MERKTE MED K.

MØRE OG ROMSDAL

| EMNE | TITTEL | REGISTRERINGSPERIODE | -- ND -- NR. / ÅR |
|---|---|---|---|
| | Hagebruksavlingane, 1986 | | 04/87 |
| | Hjortejakta, 1986 (K) | | 04/87 |
| | Jordbruksareal og husdyr for brukarar som søkte om produksjonstillegg, 1. august 1986 (K) | | 02/87 |
| | Jordbruksavling, 1986 | | 04/87 |
| | Lakse- og sjøaurefiske, 1986 (K) | | 05/87 |
| | Skogavverking til sal og industriell produksjon, 1985-86 (K) | | 06/87 |
| | Villreinjakta, 1986 (K) | | 02/87 |
| 42 | OLJEUTVINNING, BERGVERK, INDUSTRI OG KRAFTFORSYNING | | |
| | Industristatistikk, 1985 (K) | | 04/87 |
| 43 | BYGGE- OG ANLEGGSVIRKSOMHET | | |
| | Byggje- og anleggsstatistikk, 1985 (K) | | 02/87 |
| | Byggjearealstatistikk, 1986 (K) | | 05/87 |
| 46 | SAMFERDSEL OG REISELIV | | |
| | Kjøretøy ved utgangen av, 1986 (K) | | 04/87 |
| | Lastebilar. Snarstatistikk, 1986 | | 06/87 |
| 51 | OFFENTLIG FORVALTNING | | |
| | Kommuneregnskaper, 1985 (K) | | 01/87 |
| | Skatterekneskap. Innbetalt og fordelt skatt, januar-april 1987 (K) | | 06/87 |
| | Skatterekneskap. Innbetalt og fordelt skatt, januar-februar 1987 (K) | | 04/87 |
| | Skatterekneskap. Innbetalt og fordelt skatt, januar-mars 1987 (K) | | 05/87 |

MØRE OG ROMSDAL

| EMNE | TITTEL | REGISTRERINGSPERIODE | -- ND -- NR. / ÅR |
|---|---|---|---|
| | Skatterekneskap. Innbetalt og fordelt skatt, januar-november 1986 (K) | | 01/87 |
| | Skatterekneskap. Innbetalt og fordelt skatt, 1986 (K) | | 02/87 |
| | Skattestatistikk. Etterskotspliktige skattytarar, 1985 | | 05/87 |
| 52 | FINANSINSTITUSJONER, PENGER OG KREDITT | | |
| | Bankar. Noregs Postsparebank, forretnings- og sparebankar. Disponerte utlån til og bankinnskot frå foretak, kommunar og privatpersonar, 31. desember 1984 og 1985 | | 04/87 |

PRIS PR. ÅR KR 90,00 PRIS PR. HEFTE KR 10,00

## SYSTEMATISK OVERSIKT OVER EMNEGRUPPENE

### 0 GENERELLE EMNE

00 Generelle emne, nasjonalt
01 Generelle emne, regionalt
09 Andre generelle emne

### 1 NATURRESSURSAR OG NATURMILJØ

10 Ressurs- og miljørekneskap og andre generelle ressurs- og miljøemne
11 Areal
12 Energi
13 Luft
14 Vatn
15 Mineral
16 Skog og planteliv
17 Dyreliv
18 Naturmiljø - levekår og økonomi
19 Andre ressurs- og miljøemne

### 2 SOSIODEMOGRAFISKE EMNE

20 Generelle sosiodemografiske emne
21 Befolkning
22 Helsetilhøve og helseteneste
23 Utdanning og skolevesen
24 Kulturelle tilhøve, generell tidsbruk, ferie og fritid
25 Sosiale tilhøve og sosialvesen
26 Rettstilhøve og rettsvesen
27 Levekår elles
29 Andre sosiodemografiske emne

### 3 SOSIOØKONOMISKE EMNE

30 Generelle sosioøkonomiske emne
31 Folketeljingar
32 Arbeidskraft
33 Løn
34 Personleg inntekt og formue
35 Personleg forbruk
36 Bustader og butilhøve
39 Andre sosioøkonomiske emne

### 4 NÆRINGSØKONOMISKE EMNE

40 Generelle næringsøkonomiske emne
41 Jordbruk, skogbruk, jakt, fiske og fangst
42 Oljeutvinning, bergverksdrift, industri og kraftforsyning
43 Byggje- og anleggsverksemd
44 Utanrikshandel
45 Varehandel
46 Samferdsel og reiseliv
47 Tenesteyting
49 Andre næringsøkonomiske emne

### 5 SAMFUNNSØKONOMISKE EMNE

50 Nasjonalrekneskap og andre generelle samfunnsøkonomiske emne
51 Offentleg forvaltning
52 Finansinstitusjonar, pengar og kreditt
53 Konjunkturar
59 Andre samfunnsøkonomiske emne

### 6 SAMFUNNSORGANISATORISKE EMNE

60 Generelle samfunnsorganisatoriske emne
61 Administrative emne
62 Politiske emne
69 Andre samfunnsorganisatoriske emne

## STANDARDTEIKN

| | | | |
|---|---|---|---|
| Tal er umogleg | . | Mindre enn 0,5 av den brukte eininga | 0 |
| Oppgåve manglar | .. | Førebels tal | * |
| Oppgåve manglar førebels | ... | Brot i den loddrette serien | — |
| Tal kan ikkje offentliggjerast | : | Brot i den vassrette serien | \| |
| Null | - | | |

ISSN 0800-823X

# Nye distrikts-tal

STATISTISK SENTRALBYRÅ
Oslo: Postboks 8131 Dep
0033 Oslo 1
Tlf. (02) *41 38 20
Kongsvinger: Postboks 510
Stasjonssida
2201 Kongsvinger
Tlf. (066) * 16 111

Nr. 9/87

14. september 1987

## MØRE OG ROMSDAL

### INNHALD

| Emne | | Side |
|---|---|---|
| 21 | Flyttingar, 1986 (K) ..... | 1 |
| 21 | Folketalet i kommunane, 1. juli 1987 (K) ..... | 15 |
| 32 | Arbeidstakarstatistikk for oljeutvinning, bergverksdrift, industri, kraftforsyning, byggje- og anleggsverksemd, 1. kvartal 1987 (K) | 16 |
| 32 | Sysselsetjingsstatistikk for tilsette i skoleverket, 1985 og 1986 (K) ..... | 22 |
| 32 | Sysselsetjingsstatistikk for embets- og tenestemenn i staten, 1985 og 1986 (K) ..... | 23 |
| 46 | Vegtrafikkulykker med personskade, 1986 (K) .. | 25 |
| 51 | Budsjetter for kommunar og fylkeskommunar, 1987 (K) ..... | 34 |
| 51 | Skatterekneskap. Innbetalt og fordelt skatt, januar-juni 1987 (K) ..... | 39 |
| 51 | Skatterekneskap. Innbetalt og fordelt skatt, januar-juli 1987 (K) ..... | 42 |
| | Publikasjonar under utsending frå Statistisk Sentralbyrå i august og september 1987 ..... | 45 |

Tilføyinga (K) viser at tabellen inneheld kommunetal.

Statistisk Sentralbyrå ber om å bli oppgitt som kjelde når oppgåver frå dette heftet vert gjengitte.

## NYTT TIDSSKRIFT

*Samfunnsspeilet er tidsskriftet der Statistisk Sentralbyrå spreier resultat av aktuell levekårsforskning til ein større lesarkrins.*

**"SAMFUNSSPEILET" KJEM MED 3 NR I ÅRET OG VIL INNEHALDE STOFF OM**

- BEFOLKNINGSUTVIKLING
- ARBEIDSMARKNAD OG ARBEIDSMILJØ
- ØKONOMI OG FORBRUK
- SOSIAL NØD, KRIMINALITET
- HELSEFORHOLD
- SAMVÆRS- OG SAMLIVSFORMER
- KULTUR, FRITID OG FERIEVANEAR
- POLITISKE MEININGAR OG ENGASJEMENT

**"SAMFUNNSSPEILET" ER SKRIVE**

- FOR DEG SOM UNDERVISER I SAMFUNNSFAG
- FOR DEG SOM DRIV MED INFORMASJON
- FOR DEG SOM FORSKAR
- FOR DEG SOM ARBEIDER MED SOSIAL- OG HELSESPØRSMÅL
- FOR DEG SOM ARBEIDER I ADMINISTRASJON OG FORVALTNING

ELLER RETT OG SLETT FOR DEG SOM ER OPPTEKEN AV SAMFUNNSFORHOLD

Årsabonnement kostar kr 75,-. Hvis du tingar nå, sikrar du deg første nr. i 1987 gratis, i tillegg til 1988-årgangen.

OSLO – KONGSVINGER

Opplysningskontoret
Postboks 8131 Dep, 0033 Oslo 1
Tlf. (02) 41 38 20

## FLYTTINGAR 1986

Statistisk Sentralbyrå har som ein del av flyttestatistikken for 1985 utarbeidd ein tabell (tabell 1) som viser flytting mellom kommunane innan fylket og mellom kommunane og utvalde område utanfor fylket. Vidare er det laga ein tabell (tabell 2) som gir fråflytting, tilflytting og nettoflytting etter flyttaranes kjønn og alder for kvar kommune og for handelsdistrikt.

Grunnlaget for statistikken er meldingar frå folkeregistra til Det sentrale personregisteret i Statistisk Sentralbyrå. Etter lov om folkeregistrering pliktar dei som flyttar frå ein kommune til ein annan innan 8 dagar å melde flytting for seg og huslyden sin til folkeregisteret i innflyttingskommunen. Statistikken omfattar alle registrerte flyttingar mellom norske kommunar og mellom norske kommunar og utlandet.

Ut frå tabell 1 er det mellom anna mogleg å studere kva kommunar den enkelte kommune har størst flyttesamkvem med og korleis flyttebalansen er mellom kommunane i fylket.

Tabell 2 gir høve til å sjå kva aldersgrupper som har størst flytteaktivitet og i kva aldersgrupper det er innflyttings- eventuelt utflyttingsoverskot.

Tilsvarande tabellar for 1985 er gitt i Nye Distriktstal nr. 4, 1987.

Nokre hovudtal frå flyttestatistikken for 1986 er gitt i Statistisk ukehefte nr 34, 1987. Publikasjonen Befolkningsstatistikk 1987 Hefte III Oversikt vil mellom anna gi eit oversyn over flyttingane mellom fylka.

## NOKRE HOVUDTAL

I 1986 blei det registrert nær 24 200 flyttingar til Noreg frå utlandet. Dette er 2 300 fleire enn førre året. Flyttingane frå Noreg til utlandet var i 1986 på 16 700, slik at innflyttingsoverskotet i forhold til utlandet var 7 500, ei auke på 1 200 frå 1985.

I 1986 var det ei nettoutflytting frå Noreg på 700 personar med norsk statsborgarrett. Nettoinnflyttinga til Noreg av personar med utanlandsk statsborgarrett var på ialt 8 100 i 1986, 700 fleire enn i 1985. Nettoinnflyttinga frå Storbritannia og Nord-Irland har gått ned frå over 1 000 i 1985 til vel 100 i 1986. Frå dei nordiske landa var det ei nettoinnflytting i 1986 på 1 800 mot 1 100 i 1985. Størst nettoinnflytting var det frå Danmark med 900 personar.

Frå Asia var nettoinnflyttinga i 1986 på 3 400 personar, 500 fleire enn i 1985. Nettoinnflyttinga frå Amerika var 900 i 1986, ei auke på vel 300 frå 1985.

Det blei i 1986 registrert ialt 180 000 flyttingar mellom norske kommunar, 4 300 fleire enn året før. I tillegg blei det registrert 259 000 flyttingar innan norske kommunar - eit tal som må sjåast som eit minimum på grunn av problem med registreringa.

Av fylka hadde Akershus også i 1986 størst nettoinnflytting med 3 900. Dette er ein nedgang på 1 400 frå 1985. I tillegg hadde Oslo, Buskerud og Vestfold stor nettoinnflytting.

Nettoinnflyttinga i Oslo skyldas auka nettoinnflytting frå utlandet. Sju fylke hadde utflyttingsoverskot i 1986. Frå dei tre nordlegaste fylka var nettoutflyttinga 4 200, som i 1985.

Tabell 1. Flyttingar frå/til kommunane i fylket og utvalde område utanfor fylket. 1986
Møre og Romsdal

| Frå \ Til | 1502 Molde | 1503 Kristiansund | 1504 Ålesund | 1511 Vanylven | 1514 Sande | 1515 Herøy | 1516 Ulstein | 1517 Hareid | 1519 Volda | 1520 Ørsta | 1523 Ørskog | 1524 Norddal |
|---|---|---|---|---|---|---|---|---|---|---|---|---|
| 1502 Molde ..... | - | 21 | 32 | 1 | 2 | 2 | 1 | 2 | 12 | 4 | 6 | 3 |
| 1503 Kristiansund .... | 16 | - | 6 | - | 1 | - | 1 | - | 3 | 1 | 3 | - |
| 1504 Ålesund ..... | 30 | 8 | - | 5 | 13 | 18 | 6 | 10 | 23 | 13 | 9 | 8 |
| 1511 Vanylven ..... | 4 | 1 | 17 | - | 1 | 2 | 5 | 1 | 4 | 3 | - | 1 |
| 1514 Sande ..... | - | 2 | 13 | 5 | - | 7 | 8 | 8 | 9 | 3 | - | - |
| 1515 Herøy ..... | 7 | 1 | 12 | - | 17 | - | 52 | 14 | 2 | 5 | - | 2 |
| 1516 Ulstein ..... | 11 | 1 | 19 | 10 | 4 | 17 | - | 33 | 11 | 7 | - | - |
| 1517 Hareid ..... | 2 | 3 | 12 | - | 11 | 4 | 52 | - | 2 | 1 | - | - |
| 1519 Volda ..... | 13 | 5 | 27 | 3 | 4 | 5 | 3 | - | - | 54 | - | - |
| 1520 Ørsta ..... | 11 | 4 | 28 | 1 | 3 | 4 | 7 | 1 | 68 | - | 3 | 4 |
| 1523 Ørskog ..... | 1 | - | 5 | - | - | 3 | - | - | - | - | - | - |
| 1524 Norddal ..... | 2 | - | 17 | - | - | 1 | - | - | 5 | - | - | - |
| 1525 Stranda ..... | 5 | - | 19 | - | 1 | 3 | 1 | 9 | 1 | 2 | - | 12 |
| 1526 Stordal ..... | 3 | - | 2 | - | - | - | 1 | 1 | - | - | 1 | 3 |
| 1528 Sykkylven ..... | 1 | - | 23 | - | 1 | 3 | - | 2 | 9 | 3 | - | 5 |
| 1529 Skodje ..... | 5 | - | 51 | - | - | - | - | 1 | - | 2 | 7 | - |
| 1531 Sula ..... | 6 | 1 | 72 | - | 3 | 1 | - | 2 | - | 4 | - | - |
| 1532 Giske ..... | 4 | - | 63 | - | 1 | - | 1 | 4 | - | 1 | - | - |
| 1534 Haram ..... | 4 | 1 | 52 | 2 | 4 | 2 | 3 | 5 | 2 | 3 | 3 | - |
| 1535 Vestnes ..... | 16 | 1 | 14 | - | 2 | - | 2 | 1 | 2 | 5 | 1 | 3 |
| 1539 Rauma ..... | 51 | 1 | 11 | 1 | 6 | 4 | 2 | - | - | 1 | - | - |
| 1543 Nesset ..... | 34 | 2 | 2 | - | - | - | - | - | 1 | - | - | - |
| 1545 Midsund ..... | 30 | - | 5 | - | - | - | 1 | - | - | - | - | - |
| 1546 Sandøy ..... | 12 | - | 11 | - | - | - | - | - | - | - | - | - |
| 1547 Aukra ..... | 34 | 8 | 3 | - | 1 | - | - | - | - | - | - | - |
| 1548 Fræna ..... | 94 | 4 | 5 | - | - | - | - | 3 | - | - | - | 1 |
| 1551 Eide ..... | 6 | - | 3 | - | - | 1 | - | - | - | - | - | - |
| 1554 Averøy ..... | 10 | 45 | 3 | - | - | - | - | - | 1 | - | - | - |
| 1556 Frei ..... | 3 | 143 | 1 | - | - | - | - | - | - | - | - | - |
| 1557 Gjemnes ..... | 27 | 11 | - | - | - | - | - | - | 1 | 2 | - | - |
| 1560 Tingvoll ..... | 3 | 17 | 4 | - | - | - | 2 | - | - | - | - | - |
| 1563 Sunndal ..... | 12 | 8 | 5 | - | - | - | - | - | - | 2 | - | - |
| 1566 Surnadal ..... | 3 | 6 | - | - | - | - | - | - | - | - | 1 | - |
| 1567 Rindal ..... | - | 1 | 1 | - | - | - | - | - | - | - | - | - |
| 1569 Aure ..... | 1 | 11 | 7 | - | - | - | - | - | - | - | - | - |
| 1571 Halsa ..... | - | 3 | - | - | - | - | - | - | - | - | - | - |
| 1572 Tustna ..... | 1 | 23 | - | - | - | - | - | - | - | - | - | - |
| 1573 Smøla ..... | 3 | 45 | 1 | - | - | - | - | - | - | - | 1 | - |
| Fylket i alt .... | 465 | 377 | 546 | 28 | 75 | 77 | 148 | 97 | 156 | 116 | 35 | 42 |
| Frå andre område i alt ..... | 540 | 430 | 696 | 64 | 39 | 79 | 132 | 52 | 177 | 161 | 25 | 48 |
| Av dette: | | | | | | | | | | | | |
| 123 Oslo H.D. ..... | 117 | 63 | 155 | 15 | 6 | 14 | 16 | 10 | 38 | 32 | 2 | 5 |
| 331 Bergen H.D. ..... | 27 | 19 | 58 | 11 | - | 10 | 15 | 2 | 21 | 9 | 4 | - |
| 338 Nordfjord H.D. .. | 4 | 2 | 37 | 7 | 7 | 5 | 7 | - | 6 | 12 | 1 | 1 |
| 424 Orkanger H.D. ... | 7 | 5 | 3 | - | - | - | - | - | - | - | 1 | 9 |
| 425 Trondheim H.D. .. | 31 | 60 | 53 | 1 | 1 | 4 | 7 | 2 | 4 | 5 | 4 | 1 |
| Utlandet ..... | 77 | 53 | 87 | 6 | 2 | 17 | 33 | 7 | 25 | 44 | 8 | 3 |
| Tilflytting i alt | 1005 | 807 | 1242 | 92 | 114 | 156 | 280 | 149 | 333 | 277 | 60 | 90 |

Tabell 1 (framh.). Flyttingar frå/til kommunane i fylket og utvalde område utanfor fylket. 1986
Møre og Romsdal

| Frå \ Til | 1525 Stranda | 1526 Stordal | 1528 Sykkylven | 1529 Skodje | 1531 Sula | 1532 Giske | 1534 Haram | 1535 Vestnes | 1539 Rauma | 1543 Nesset | 1545 Midsund | 1546 Sandøy |
|---|---|---|---|---|---|---|---|---|---|---|---|---|
| 1502 Molde ..... | 8 | 1 | 2 | 8 | 1 | 3 | 12 | 22 | 23 | 31 | 14 | 2 |
| 1503 Kristiansund .... | 5 | - | - | - | 2 | 1 | - | 3 | 7 | 2 | 1 | 1 |
| 1504 Ålesund ..... | 7 | 2 | 13 | 72 | 87 | 39 | 54 | 8 | 6 | - | 1 | 1 |
| 1511 Vanylven ..... | 5 | 1 | 2 | - | 1 | - | - | 1 | 1 | - | - | - |
| 1514 Sande ..... | - | - | 2 | - | - | 1 | 2 | - | 1 | - | - | - |
| 1515 Herøy ..... | 3 | 1 | 3 | 2 | - | 1 | - | 2 | - | - | - | - |
| 1516 Ulstein ..... | - | - | 4 | 3 | 6 | - | 1 | 2 | 4 | - | - | - |
| 1517 Hareid ..... | 2 | - | 3 | - | - | 5 | 3 | - | - | - | - | - |
| 1519 Volda ..... | 2 | - | 9 | - | 4 | 6 | 1 | 4 | 1 | 2 | - | - |
| 1520 Ørsta ..... | 3 | - | 4 | 8 | 1 | 6 | - | - | - | - | - | - |
| 1523 Ørskog ..... | 1 | 2 | - | 1 | - | - | - | 1 | 3 | - | - | - |
| 1524 Norddal ..... | 16 | 3 | 3 | 2 | - | 1 | 1 | 2 | 5 | 1 | - | - |
| 1525 Stranda ..... | - | 2 | 7 | 1 | 2 | 4 | 9 | 1 | 7 | - | 1 | 3 |
| 1526 Stordal ..... | 1 | - | - | 3 | 1 | - | 1 | - | 2 | - | - | - |
| 1528 Sykkylven ..... | 12 | - | - | 3 | 2 | - | 9 | 4 | 3 | - | - | - |
| 1529 Skodje ..... | 3 | - | 3 | - | 2 | 1 | 22 | 2 | 5 | - | - | - |
| 1531 Sula ..... | 4 | 1 | 1 | 4 | - | 4 | 2 | 6 | 1 | - | - | - |
| 1532 Giske ..... | 5 | - | 5 | - | 5 | - | 4 | 4 | - | - | - | - |
| 1534 Haram ..... | 2 | - | 8 | 26 | - | 5 | - | 8 | 4 | - | 1 | - |
| 1535 Vestnes ..... | 3 | - | 1 | - | 1 | 3 | 4 | - | 17 | 1 | 4 | - |
| 1539 Rauma ..... | 4 | 1 | 1 | - | 1 | 1 | 2 | 15 | - | 6 | - | 1 |
| 1543 Nesset ..... | - | - | - | - | - | - | - | 3 | 4 | - | - | - |
| 1545 Midsund ..... | - | - | - | - | 2 | - | 4 | 5 | - | - | - | 1 |
| 1546 Sandøy ..... | - | - | - | - | - | - | 1 | - | 2 | - | - | - |
| 1547 Aukra ..... | - | - | - | - | - | - | - | 2 | 2 | - | 2 | 1 |
| 1548 Fræna ..... | 1 | - | - | - | - | 1 | - | 1 | 3 | 1 | 1 | - |
| 1551 Eide ..... | 2 | - | - | - | - | - | 4 | 7 | 6 | - | - | - |
| 1554 Averøy ..... | - | - | 4 | - | - | - | - | - | - | - | - | - |
| 1556 Frei ..... | - | - | - | - | - | - | - | - | - | - | - | - |
| 1557 Gjemnes ..... | 1 | 2 | - | 1 | - | - | - | - | - | 8 | - | - |
| 1560 Tingvoll ..... | - | - | - | - | - | 5 | - | - | 1 | - | - | - |
| 1563 Sunndal ..... | - | - | - | - | - | - | - | - | 2 | 2 | - | - |
| 1566 Surnadal ..... | - | - | - | - | - | - | - | - | - | 4 | - | - |
| 1567 Rindal ..... | - | - | - | - | - | - | - | - | - | - | - | - |
| 1569 Aure ..... | - | - | - | - | - | - | - | - | - | - | - | - |
| 1571 Halsa ..... | - | - | - | - | - | - | - | - | - | - | - | - |
| 1572 Tustna ..... | - | - | - | - | - | - | - | - | - | - | - | - |
| 1573 Smøla ..... | - | - | 1 | - | - | 1 | - | 3 | - | - | - | - |
| Fylket i alt .... | 90 | 16 | 76 | 134 | 118 | 88 | 136 | 106 | 110 | 58 | 25 | 10 |
| Frå andre område i alt ..... | 108 | 32 | 107 | 46 | 70 | 96 | 84 | 100 | 129 | 35 | 43 | 12 |
| Av dette: | | | | | | | | | | | | |
| 123 Oslo H.D. ..... | 10 | 2 | 26 | 5 | 10 | 17 | 7 | 11 | 19 | 3 | 5 | - |
| 331 Bergen H.D. ..... | 3 | - | 1 | 2 | 5 | 10 | 3 | 8 | - | - | - | 3 |
| 338 Nordfjord H.D. .. | 13 | - | 8 | - | 6 | 1 | 4 | 1 | 1 | - | - | - |
| 424 Orkanger H.D. ... | 1 | 2 | - | - | - | - | - | 1 | - | - | - | - |
| 425 Trondheim H.D. .. | 5 | - | 3 | 5 | 5 | 12 | 5 | 4 | 4 | - | 1 | 2 |
| Utlandet ..... | 12 | - | 9 | 9 | 7 | 17 | 15 | 23 | 14 | - | 10 | - |
| Tilflytting i alt | 198 | 48 | 183 | 180 | 188 | 184 | 220 | 206 | 239 | 93 | 68 | 22 |

Tabell 1 (framh.). Flyttingar frå/til kommunane i fylket og utvalde område utanfor fylket. 1986
Møre og Romsdal

| Frå \ Til | 1547 Aukra | 1548 Fræna | 1551 Eide | 1554 Averøy | 1556 Frei | 1557 Gjemnes | 1560 Tingvoll | 1563 Sunndal | 1566 Surnadal | 1567 Rindal | 1569 Aure | 1571 Halsa |
|---|---|---|---|---|---|---|---|---|---|---|---|---|
| 1502 Molde ..... | 25 | 72 | 16 | 5 | 4 | 23 | 5 | 5 | 1 | 1 | - | 4 |
| 1503 Kristiansund .... | 4 | 6 | 5 | 42 | 305 | 13 | 13 | 5 | 16 | 4 | 3 | 7 |
| 1504 Ålesund ..... | - | 9 | 6 | - | - | - | - | - | 2 | - | - | - |
| 1511 Vanylven ..... | - | - | - | - | - | - | - | - | - | - | - | - |
| 1514 Sande ..... | - | 3 | - | - | - | - | - | - | - | - | - | - |
| 1515 Herøy ..... | 1 | 1 | - | - | - | - | - | - | - | - | - | - |
| 1516 Ulstein ..... | 3 | 2 | - | - | - | - | - | - | - | - | - | 1 |
| 1517 Hareid ..... | - | 5 | - | - | - | - | - | - | - | - | - | - |
| 1519 Volda ..... | - | 4 | - | 1 | - | - | - | 1 | 3 | - | - | - |
| 1520 Ørsta ..... | 4 | 1 | - | - | - | - | - | - | - | - | - | - |
| 1523 Ørskog ..... | - | - | - | - | - | - | - | - | - | - | - | - |
| 1524 Norddal ..... | - | 1 | - | - | - | - | 4 | 2 | - | - | - | - |
| 1525 Stranda ..... | - | 3 | - | 1 | - | - | 1 | - | - | - | - | - |
| 1526 Stordal ..... | - | - | - | - | - | - | - | - | - | - | - | - |
| 1528 Sykkylven ..... | - | 1 | - | - | 4 | - | 1 | 1 | - | - | - | - |
| 1529 Skodje ..... | - | - | - | - | - | - | - | - | - | - | - | - |
| 1531 Sula ..... | - | - | - | - | - | - | - | - | - | - | - | - |
| 1532 Giske ..... | 2 | - | - | - | - | - | - | - | - | - | - | 3 |
| 1534 Haram ..... | 3 | 1 | - | - | - | - | - | - | - | - | - | 1 |
| 1535 Vestnes ..... | 2 | 2 | 4 | 4 | 1 | 1 | 5 | 1 | 1 | - | - | 4 |
| 1539 Rauma ..... | - | 10 | - | 1 | - | - | - | - | - | - | 1 | - |
| 1543 Nesset ..... | - | 4 | - | - | - | 1 | 1 | 5 | 2 | - | - | - |
| 1545 Midsund ..... | 1 | 5 | - | - | - | - | - | - | 1 | - | - | - |
| 1546 Sandøy ..... | 4 | - | - | - | - | - | - | - | - | - | - | - |
| 1547 Aukra ..... | - | 4 | 2 | 2 | - | 1 | - | - | - | - | - | - |
| 1548 Fræna ..... | 6 | - | 24 | 6 | - | - | 1 | 3 | 1 | - | - | - |
| 1551 Eide ..... | - | 17 | - | 7 | - | 4 | - | - | 1 | 3 | - | - |
| 1554 Averøy ..... | 1 | 6 | 1 | - | 4 | - | - | 4 | - | 2 | 1 | - |
| 1556 Frei ..... | - | 2 | - | 5 | - | - | 4 | - | 3 | - | 1 | 3 |
| 1557 Gjemnes ..... | - | 8 | - | 2 | 7 | - | 1 | - | 1 | - | - | - |
| 1560 Tingvoll ..... | - | - | - | - | 1 | 7 | - | 31 | 2 | - | - | 5 |
| 1563 Sunndal ..... | - | 2 | - | - | 3 | 2 | 24 | - | 13 | 4 | - | 4 |
| 1566 Surnadal ..... | - | - | - | 2 | 5 | 1 | 4 | 9 | - | 8 | 2 | 12 |
| 1567 Rindal ..... | - | - | - | - | - | - | 5 | - | 16 | - | - | 4 |
| 1569 Aure ..... | 1 | 1 | - | 1 | 2 | - | 1 | - | 1 | - | - | - |
| 1571 Halsa ..... | 1 | - | - | 1 | - | 4 | - | 1 | 8 | 2 | - | - |
| 1572 Tustna ..... | - | - | 1 | - | 1 | - | - | 1 | - | - | 1 | - |
| 1573 Smøla ..... | - | 2 | - | - | 8 | - | - | - | - | - | 2 | - |
| Fylket i alt .... | 58 | 172 | 59 | 80 | 345 | 57 | 70 | 69 | 72 | 24 | 11 | 48 |
| Frå andre område i alt ..... | 67 | 80 | 59 | 115 | 76 | 46 | 36 | 133 | 75 | 39 | 39 | 25 |
| Av dette: | | | | | | | | | | | | |
| 123 Oslo H.D. ..... | 5 | 12 | 4 | 21 | 13 | 5 | 8 | 41 | 5 | 5 | 4 | 2 |
| 331 Bergen H.D. ..... | 10 | 11 | 1 | 2 | 3 | - | 6 | - | - | - | - | - |
| 338 Nordfjord H.D. .. | - | 4 | 1 | 3 | - | - | 1 | - | 2 | - | - | - |
| 424 Orkanger H.D. ... | - | - | - | 2 | 1 | 5 | - | 5 | 5 | 4 | 2 | 6 |
| 425 Trondheim H.D. .. | 4 | 10 | 3 | 21 | 8 | 1 | 2 | 17 | 24 | 9 | 15 | 2 |
| Utlandet ..... | - | 6 | 2 | 15 | 14 | 17 | 3 | 11 | 9 | 1 | - | 4 |
| Tilflytting i alt | 125 | 252 | 118 | 195 | 421 | 103 | 106 | 202 | 147 | 63 | 50 | 73 |

Tabell 1 (framh.). Flyttingar frå/til kommunane i fylket og utvalde område utanfor fylket. 1986
Møre og Romsdal

| Til | 1572 Tustna | 1573 Smøla | I alt | Til andre område: I alt | Av dette Handelsdistrikta: 123 Oslo | 331 Bergen | 338 Nordfjord | 424 Orkanger | 425 Trondheim | Utlandet | Frå-flytting i alt |
|---|---|---|---|---|---|---|---|---|---|---|---|
| Frå | | | | | | | | | | | |
| 1502 Molde ..... | 1 | 3 | 378 | 569 | 173 | 38 | 1 | 7 | 58 | 42 | 947 |
| 1503 Kristiansund .... | 23 | 21 | 520 | 456 | 123 | 33 | 2 | 6 | 43 | 36 | 976 |
| 1504 Ålesund ..... | - | - | 450 | 745 | 246 | 59 | 18 | 2 | 40 | 70 | 1195 |
| 1511 Vanylven ..... | - | - | 50 | 88 | 23 | 6 | 22 | - | 6 | 4 | 138 |
| 1514 Sande ..... | - | - | 64 | 44 | 11 | 6 | 2 | - | 4 | - | 108 |
| 1515 Herøy ..... | - | - | 126 | 102 | 38 | 11 | 5 | 5 | 4 | 3 | 228 |
| 1516 Ulstein ..... | - | - | 139 | 139 | 32 | 14 | 6 | - | 10 | 9 | 278 |
| 1517 Hareid ..... | - | - | 105 | 72 | 17 | 7 | 1 | - | 6 | 5 | 177 |
| 1519 Volda ..... | - | - | 152 | 199 | 47 | 16 | 11 | 3 | 9 | 7 | 351 |
| 1520 Ørsta ..... | - | - | 161 | 198 | 50 | 14 | 15 | 3 | 9 | 15 | 359 |
| 1523 Ørskog ..... | - | - | 17 | 25 | 3 | 1 | 1 | - | 5 | 5 | 42 |
| 1524 Norddal ..... | - | - | 66 | 24 | 5 | 1 | 1 | - | 1 | 1 | 90 |
| 1525 Stranda ..... | - | - | 95 | 110 | 26 | 4 | 3 | - | 8 | 13 | 205 |
| 1526 Stordal ..... | - | - | 19 | 32 | 3 | 1 | 5 | - | 5 | - | 51 |
| 1528 Sykkylven ..... | - | 3 | 90 | 127 | 33 | 12 | 5 | 1 | 2 | 17 | 217 |
| 1529 Skodje ..... | 1 | - | 105 | 47 | 15 | 5 | 4 | - | 1 | 8 | 152 |
| 1531 Sula ..... | - | - | 112 | 76 | 14 | 7 | - | - | 6 | 16 | 188 |
| 1532 Giske ..... | - | - | 102 | 128 | 36 | 10 | 3 | - | 7 | 13 | 230 |
| 1534 Haram ..... | - | - | 140 | 151 | 36 | 7 | 5 | 1 | 7 | 21 | 291 |
| 1535 Vestnes ..... | - | 1 | 107 | 121 | 23 | 9 | 5 | - | 8 | 14 | 228 |
| 1539 Rauma ..... | - | - | 121 | 181 | 48 | 6 | 4 | 4 | 12 | 17 | 302 |
| 1543 Nesset ..... | - | - | 59 | 52 | 9 | 1 | - | 1 | 5 | 4 | 111 |
| 1545 Midsund ..... | - | - | 55 | 38 | 9 | 1 | - | - | 4 | - | 93 |
| 1546 Sandøy ..... | - | - | 30 | 33 | 10 | 2 | 1 | - | 5 | 1 | 63 |
| 1547 Aukra ..... | - | - | 62 | 56 | 14 | 2 | - | - | 5 | 8 | 118 |
| 1548 Fræna ..... | - | 2 | 158 | 122 | 34 | 18 | 2 | 2 | 9 | 6 | 280 |
| 1551 Eide ..... | - | 3 | 64 | 63 | 16 | 7 | 1 | - | 7 | 4 | 127 |
| 1554 Averøy ..... | 1 | 1 | 84 | 121 | 22 | - | - | 1 | 8 | 11 | 205 |
| 1556 Frei ..... | - | 1 | 166 | 63 | 12 | 6 | - | 1 | 3 | 6 | 229 |
| 1557 Gjemnes ..... | - | - | 72 | 56 | 13 | 2 | - | - | 4 | - | 128 |
| 1560 Tingvoll ..... | 5 | 1 | 84 | 54 | 9 | 2 | - | 2 | 6 | 7 | 138 |
| 1563 Sunndal ..... | - | - | 83 | 171 | 46 | 4 | - | 1 | 25 | 7 | 254 |
| 1566 Surnadal ..... | - | - | 57 | 93 | 11 | 4 | - | 5 | 18 | 3 | 150 |
| 1567 Rindal ..... | - | - | 27 | 45 | 4 | - | - | 4 | 19 | 2 | 72 |
| 1569 Aure ..... | - | - | 26 | 59 | 2 | - | - | 6 | 29 | 3 | 85 |
| 1571 Halsa ..... | 1 | - | 21 | 31 | 9 | - | - | 1 | 11 | - | 52 |
| 1572 Tustna ..... | - | 1 | 29 | 17 | - | - | - | - | 6 | - | 46 |
| 1573 Smøla ..... | - | - | 67 | 49 | 6 | 5 | - | - | 5 | 4 | 116 |
| Fylket i alt .... | 32 | 37 | 4263 | 4757 | 1228 | 321 | 123 | 56 | 420 | 382 | 9020 |
| Frå andre område i alt ..... | 4 | 49 | 4148 | - | - | - | - | - | - | - | - |
| Av dette: | | | | | | | | | | | |
| 123 Oslo H.D. ..... | - | 5 | 718 | - | - | - | - | - | - | - | - |
| 331 Bergen H.D. ..... | - | 2 | 246 | - | - | - | - | - | - | - | - |
| 338 Nordfjord H.D. .. | - | - | 134 | - | - | - | - | - | - | - | - |
| 424 Orkanger H.D. ... | - | - | 59 | - | - | - | - | - | - | - | - |
| 425 Trondheim H.D. .. | 1 | 5 | 341 | - | - | - | - | - | - | - | - |
| Utlandet ..... | - | 8 | 568 | - | - | - | - | - | - | - | - |
| Tilflytting i alt | 36 | 86 | 8411 | - | - | - | - | - | - | - | - |

Tabell 2. Nettoflytting etter kjønn og alder 1). Kommune. 1986

| HANDELSDISTRIKT KOMMUNE | I alt | 0-6 år | 7-12 år | 13-15 år | 16-19 år | 20-29 år | 30-39 år | 40-49 år | 50-59 år | 60-66 år | 67-69 år | 70-79 år | 80 år og over |
|---|---|---|---|---|---|---|---|---|---|---|---|---|---|
| 15 MØRE OG ROMSDAL | -609 | 125 | 17 | 16 | -109 | -626 | 3 | -36 | -10 | 4 | -7 | 4 | 10 |
| Menn ..... | -317 | 46 | 9 | 13 | 5 | -332 | -10 | -44 | -7 | 1 | 2 | -3 | 3 |
| Kvinner ..... | -292 | 79 | 8 | 3 | -114 | -294 | 13 | 8 | -3 | 3 | -9 | 7 | 7 |
| 341 ULSTEINVIK H.D. | -138 | -11 | 4 | 1 | -20 | -86 | -25 | -7 | 2 | 6 | -1 | -1 | - |
| Menn ..... | -84 | -5 | -1 | 4 | 3 | -63 | -16 | -9 | 2 | 3 | - | -1 | -1 |
| Kvinner ..... | -54 | -6 | 5 | -3 | -23 | -23 | -9 | 2 | - | 3 | -1 | - | 1 |
| 1511 Vanylven ..... | -46 | - | -7 | -3 | -9 | -22 | - | -1 | -1 | - | -1 | -1 | -1 |
| Menn ..... | -14 | 2 | -4 | - | - | -11 | 2 | -2 | - | - | - | -1 | - |
| Kvinner ..... | -32 | -2 | -3 | -3 | -9 | -11 | -2 | 1 | -1 | - | -1 | - | -1 |
| 1514 Sande ..... | 6 | 4 | 7 | - | -6 | -4 | - | 1 | 2 | 1 | - | - | 1 |
| Menn ..... | 5 | 4 | 3 | 1 | -1 | -4 | -1 | 1 | 2 | - | - | - | - |
| Kvinner ..... | 1 | - | 4 | -1 | -5 | - | 1 | - | - | 1 | - | - | 1 |
| 1515 Herøy ..... | -72 | -16 | 4 | - | -9 | -43 | -3 | -7 | 2 | 2 | - | -1 | -1 |
| Menn ..... | -35 | -10 | 2 | 1 | 1 | -22 | -2 | -6 | - | 1 | - | - | - |
| Kvinner ..... | -37 | -6 | 2 | -1 | -10 | -21 | -1 | -1 | 2 | 1 | - | -1 | -1 |
| 1516 Ulstein ..... | 2 | 4 | -1 | 3 | 7 | 2 | -15 | - | -2 | 2 | -1 | 1 | 2 |
| Menn ..... | -21 | -2 | -2 | 3 | 6 | -10 | -13 | -3 | - | 2 | -1 | - | -1 |
| Kvinner ..... | 23 | 6 | 1 | - | 1 | 12 | -2 | 3 | -2 | - | - | 1 | 3 |
| 1517 Hareid ..... | -28 | -3 | 1 | 1 | -3 | -19 | -7 | - | 1 | 1 | 1 | - | -1 |
| Menn ..... | -19 | 1 | - | -1 | -3 | -16 | -2 | 1 | - | - | 1 | - | - |
| Kvinner ..... | -9 | -4 | 1 | 2 | - | -3 | -5 | -1 | 1 | 1 | - | - | -1 |
| 342 VOLDA/ØRSTA H.D. ..... | -100 | -10 | -3 | - | -14 | -68 | -2 | -7 | - | 1 | - | - | 3 |
| Menn ..... | -57 | -9 | -5 | 1 | -7 | -30 | -10 | - | - | - | 1 | - | 2 |
| Kvinner ..... | -43 | -1 | 2 | -1 | -7 | -38 | 8 | -7 | - | 1 | -1 | - | 1 |
| 1519 Volda ..... | -18 | 1 | 10 | 3 | -11 | -38 | 10 | 4 | - | 1 | - | 1 | 1 |
| Menn ..... | -13 | 5 | -1 | 1 | -6 | -19 | -1 | 5 | 1 | 1 | 1 | - | - |
| Kvinner ..... | -5 | -4 | 11 | 2 | -5 | -19 | 11 | -1 | -1 | - | -1 | 1 | 1 |
| 1520 Ørsta ..... | -82 | -11 | -13 | -3 | -3 | -30 | -12 | -11 | - | - | - | -1 | 2 |
| Menn ..... | -44 | -14 | -4 | - | -1 | -11 | -9 | -5 | -1 | -1 | - | - | 2 |
| Kvinner ..... | -38 | 3 | -9 | -3 | -2 | -19 | -3 | -6 | 1 | 1 | - | -1 | - |
| 343 STRANDA H.D. .. | -41 | 23 | -3 | -2 | 19 | -77 | -1 | 1 | -2 | -1 | -1 | 2 | 1 |
| Menn ..... | -26 | 6 | 2 | -2 | 8 | -38 | -1 | - | -1 | -1 | -1 | 2 | - |
| Kvinner ..... | -15 | 17 | -5 | - | 11 | -39 | - | 1 | -1 | - | - | - | 1 |
| 1524 Norddal ..... | - | 2 | -1 | 2 | 7 | -19 | - | 3 | 3 | 2 | - | 1 | - |
| Menn ..... | 2 | 3 | - | 1 | 5 | -10 | -1 | 1 | 1 | 1 | - | 1 | - |
| Kvinner ..... | -2 | -1 | -1 | 1 | 2 | -9 | 1 | 2 | 2 | 1 | - | - | - |
| 1525 Stranda ..... | -7 | 17 | 1 | - | 6 | -30 | - | 2 | -1 | -2 | -1 | - | 1 |
| Menn ..... | -8 | 6 | -1 | - | 3 | -15 | -1 | 1 | - | -1 | -1 | 1 | - |
| Kvinner ..... | 1 | 11 | 2 | - | 3 | -15 | 1 | 1 | -1 | -1 | - | -1 | 1 |
| 1528 Sykkylven ..... | -34 | 4 | -3 | -4 | 6 | -28 | -1 | -4 | -4 | -1 | - | 1 | - |
| Menn ..... | -20 | -3 | 3 | -3 | - | -13 | 1 | -2 | -2 | -1 | - | - | - |
| Kvinner ..... | -14 | 7 | -6 | -1 | 6 | -15 | -2 | -2 | -2 | - | - | 1 | - |
| 344 ÅLESUND H.D. .. | -27 | 60 | 12 | 9 | -31 | -69 | 2 | - | 4 | -6 | -4 | -2 | -2 |
| Menn ..... | 13 | 15 | 10 | 4 | 15 | -14 | -5 | -6 | -2 | -1 | -1 | -3 | 1 |
| Kvinner ..... | -40 | 45 | 2 | 5 | -46 | -55 | 7 | 6 | 6 | -5 | -3 | 1 | -3 |
| 1504 Ålesund ..... | 47 | - | 23 | 8 | 7 | 13 | -7 | 7 | 7 | -10 | -4 | 3 | - |
| Menn ..... | 17 | -13 | 9 | 1 | 12 | 13 | -4 | 1 | 1 | -5 | -1 | 2 | 1 |
| Kvinner ..... | 30 | 13 | 14 | 7 | -5 | - | -3 | 6 | 6 | -5 | -3 | 1 | -1 |

1) Alder i fylte år ved flyttinga.

Tabell 2 (framh.). Nettoflytting etter kjønn og alder 1). Kommune. 1986

| HANDELSDISTRIKT KOMMUNE | I alt | 0-6 år | 7-12 år | 13-15 år | 16-19 år | 20-29 år | 30-39 år | 40-49 år | 50-59 år | 60-66 år | 67-69 år | 70-79 år | 80 år og over |
|---|---|---|---|---|---|---|---|---|---|---|---|---|---|
| 1523 Ørskog ..... | 18 | 4 | 4 | - | -1 | 1 | 5 | - | - | - | - | 1 | 4 |
| Menn ..... | 5 | -1 | 2 | - | 1 | -1 | 1 | - | - | - | - | - | 3 |
| Kvinner ..... | 13 | 5 | 2 | - | -2 | 2 | 4 | - | - | - | - | 1 | 1 |
| 1526 Stordal ..... | -3 | -1 | - | - | 6 | -1 | -3 | -1 | - | -2 | - | - | -1 |
| Menn ..... | -1 | -4 | - | - | 5 | 2 | -3 | - | - | -1 | - | - | - |
| Kvinner ..... | -2 | 3 | - | - | 1 | -3 | - | -1 | - | -1 | - | - | -1 |
| 1529 Skodje ..... | 28 | 12 | 1 | 7 | -3 | 6 | 6 | 3 | -4 | 1 | 1 | - | -2 |
| Menn ..... | 21 | 4 | 4 | 5 | 2 | 8 | 3 | - | -3 | 1 | - | - | -3 |
| Kvinner ..... | 7 | 8 | -3 | 2 | -5 | -2 | 3 | 3 | -1 | - | 1 | - | 1 |
| 1531 Sula ..... | - | 27 | -4 | -3 | -7 | -8 | 6 | -6 | -3 | 2 | - | -2 | -2 |
| Menn ..... | 17 | 18 | 1 | - | -5 | 7 | 1 | -4 | -2 | 2 | - | -1 | - |
| Kvinner ..... | -17 | 9 | -5 | -3 | -2 | -15 | 5 | -2 | -1 | - | - | -1 | -2 |
| 1532 Giske ..... | -46 | 7 | -8 | 2 | -23 | -20 | -3 | -8 | 4 | 2 | 1 | -1 | 1 |
| Menn ..... | -22 | 9 | -6 | - | -4 | -13 | -6 | -5 | 2 | 2 | - | -1 | - |
| Kvinner ..... | -24 | -2 | -2 | 2 | -19 | -7 | 3 | -3 | 2 | - | 1 | - | 1 |
| 1534 Haram ..... | -71 | 11 | -4 | -5 | -10 | -60 | -2 | 5 | - | 1 | -2 | -3 | -2 |
| Menn ..... | -24 | 2 | - | -2 | 4 | -30 | 3 | 2 | - | - | - | -3 | - |
| Kvinner ..... | -47 | 9 | -4 | -3 | -14 | -30 | -5 | 3 | - | 1 | -2 | - | -2 |
| 411 MOLDE H.D. .... | -103 | 28 | 7 | 12 | -13 | -154 | 23 | -21 | - | 3 | 2 | 7 | 3 |
| Menn ..... | -46 | 15 | 3 | 11 | 5 | -75 | 12 | -24 | 4 | 1 | - | 3 | -1 |
| Kvinner ..... | -57 | 13 | 4 | 1 | -18 | -79 | 11 | 3 | -4 | 2 | 2 | 4 | 4 |
| 1502 Molde ..... | 58 | 24 | -3 | 5 | 26 | -22 | 14 | 1 | 6 | 3 | 2 | 2 | - |
| Menn ..... | 14 | 9 | -6 | 3 | 12 | -1 | -5 | -2 | 2 | - | - | 2 | - |
| Kvinner ..... | 44 | 15 | 3 | 2 | 14 | -21 | 19 | 3 | 4 | 3 | 2 | - | - |
| 1535 Vestnes ..... | -22 | - | 7 | 3 | -5 | -30 | 3 | - | -1 | -2 | 3 | 1 | -1 |
| Menn ..... | -10 | -3 | 7 | - | -1 | -13 | 4 | -1 | - | -1 | 1 | -2 | -1 |
| Kvinner ..... | -12 | 3 | - | 3 | -4 | -17 | -1 | 1 | -1 | -1 | 2 | 3 | - |
| 1543 Nesset ..... | -18 | 3 | -1 | 2 | -2 | -16 | -5 | 1 | 1 | 1 | - | -2 | - |
| Menn ..... | -14 | -3 | -2 | 1 | 2 | -9 | -1 | -3 | 1 | - | - | 1 | -1 |
| Kvinner ..... | -4 | 6 | 1 | 1 | -4 | -7 | -4 | 4 | - | 1 | - | -3 | 1 |
| 1545 Midsund ..... | -25 | -7 | 1 | 1 | -7 | -11 | -6 | 1 | 1 | - | 1 | - | 1 |
| Menn ..... | -11 | -3 | 2 | 1 | -1 | -9 | -1 | -1 | 1 | - | - | - | - |
| Kvinner ..... | -14 | -4 | -1 | - | -6 | -2 | -5 | 2 | - | - | 1 | - | 1 |
| 1546 Sandøy ..... | -41 | -1 | - | - | -9 | -30 | 2 | -3 | -3 | 1 | 1 | 1 | - |
| Menn ..... | -14 | 1 | - | - | -2 | -14 | 3 | -1 | -2 | - | 1 | - | - |
| Kvinner ..... | -27 | -2 | - | - | -7 | -16 | -1 | -2 | -1 | 1 | - | 1 | - |
| 1547 Aukra ..... | 7 | 11 | 2 | - | -10 | 2 | 7 | - | -4 | 2 | -3 | - | - |
| Menn ..... | -1 | 5 | -1 | - | -1 | -9 | 8 | -1 | -1 | 1 | -2 | - | - |
| Kvinner ..... | 8 | 6 | 3 | - | -9 | 11 | -1 | 1 | -3 | 1 | -1 | - | - |
| 1548 Fræna ..... | -28 | -1 | 1 | - | -8 | -14 | 3 | -10 | 3 | -4 | -3 | 5 | - |
| Menn ..... | 8 | 9 | 1 | 3 | -1 | -5 | 3 | -8 | 4 | - | - | 2 | - |
| Kvinner ..... | -36 | -10 | - | -3 | -7 | -9 | - | -2 | -1 | -4 | -3 | 3 | - |
| 1551 Eide ..... | -9 | -3 | -2 | 2 | - | -8 | 6 | -5 | -4 | 2 | 1 | 1 | 1 |
| Menn ..... | -2 | - | -1 | 1 | -2 | - | 2 | -2 | -2 | 1 | - | 1 | - |
| Kvinner ..... | -7 | -3 | -1 | 1 | 2 | -8 | 4 | -3 | -2 | 1 | 1 | - | 1 |
| 1557 Gjemnes ..... | -25 | 2 | 2 | -1 | 2 | -25 | -1 | -6 | 1 | - | - | -1 | 2 |
| Menn ..... | -16 | - | 3 | 2 | -1 | -15 | -1 | -5 | 1 | - | - | -1 | 1 |
| Kvinner ..... | -9 | 2 | -1 | -3 | 3 | -10 | - | -1 | - | - | - | - | 1 |

1) Alder i fylte år ved flyttinga.

Tabell 2 (framh.). Nettoflytting etter kjønn og alder 1). Kommune. 1986

| HANDELSDISTRIKT KOMMUNE | I alt | 0-6 år | 7-12 år | 13-15 år | 16-19 år | 20-29 år | 30-39 år | 40-49 år | 50-59 år | 60-66 år | 67-69 år | 70-79 år | 80 år og over |
|---|---|---|---|---|---|---|---|---|---|---|---|---|---|
| 412 ÅNDALSNES H.D. | -63 | 1 | -3 | -2 | -2 | -30 | -22 | -2 | -5 | -1 | -2 | 3 | 2 |
| Menn ..... | -43 | - | -4 | -1 | 1 | -22 | -12 | -3 | -1 | -2 | -1 | 1 | 1 |
| Kvinner ..... | -20 | 1 | 1 | -1 | -3 | -8 | -10 | 1 | -4 | 1 | -1 | 2 | 1 |
| 1539 Rauma ..... | -63 | 1 | -3 | -2 | -2 | -30 | -22 | -2 | -5 | -1 | -2 | 3 | 2 |
| Menn ..... | -43 | - | -4 | -1 | 1 | -22 | -12 | -3 | -1 | -2 | -1 | 1 | 1 |
| Kvinner ..... | -20 | 1 | 1 | -1 | -3 | -8 | -10 | 1 | -4 | 1 | -1 | 2 | 1 |
| 413 SUNNDALSØRA H.D. ..... | -84 | -6 | -2 | -6 | -2 | -55 | - | -3 | -6 | -4 | 3 | -3 | - |
| Menn ..... | -49 | -6 | -3 | -2 | 1 | -33 | 4 | -4 | -4 | -3 | 2 | -1 | - |
| Kvinner ..... | -35 | - | 1 | -4 | -3 | -22 | -4 | 1 | -2 | -1 | 1 | -2 | - |
| 1560 Tingvoll ..... | -32 | -5 | 4 | -3 | -5 | -23 | 5 | -3 | -2 | 1 | 1 | -2 | - |
| Menn ..... | -15 | -6 | 2 | -2 | -2 | -9 | 5 | -4 | - | - | 1 | - | - |
| Kvinner ..... | -17 | 1 | 2 | -1 | -3 | -14 | - | 1 | -2 | 1 | - | -2 | - |
| 1563 Sunndal ..... | -52 | -1 | -6 | -3 | 3 | -32 | -5 | - | -4 | -5 | 2 | -1 | - |
| Menn ..... | -34 | - | -5 | - | 3 | -24 | -1 | - | -4 | -3 | 1 | -1 | - |
| Kvinner ..... | -18 | -1 | -1 | -3 | - | -8 | -4 | - | - | -2 | 1 | - | - |
| 414 KRISTIANSUND H.D. ..... | -62 | 33 | -2 | 1 | -34 | -59 | 13 | -4 | -7 | 2 | -4 | -3 | 2 |
| Menn ..... | -38 | 23 | - | -4 | -17 | -42 | 11 | -3 | -7 | 1 | 2 | -3 | 1 |
| Kvinner ..... | -24 | 10 | -2 | 5 | -17 | -17 | 2 | -1 | - | 1 | -6 | - | 1 |
| 1503 Kristiansund .. | -169 | -40 | -27 | -3 | -5 | -33 | -44 | -28 | -3 | 12 | -3 | 4 | 1 |
| Menn ..... | -94 | -13 | -13 | -5 | -4 | -20 | -23 | -20 | -3 | 5 | 1 | - | 1 |
| Kvinner ..... | -75 | -27 | -14 | 2 | -1 | -13 | -21 | -8 | - | 7 | -4 | 4 | - |
| 1554 Averøy ..... | -10 | 16 | 7 | - | -13 | -20 | 9 | - | -2 | -4 | -2 | -2 | 1 |
| Menn ..... | 2 | 10 | 4 | -1 | -2 | -7 | 3 | 1 | -4 | -3 | 2 | -1 | - |
| Kvinner ..... | -12 | 6 | 3 | 1 | -11 | -13 | 6 | -1 | 2 | -1 | -4 | -1 | 1 |
| 1556 Frei ..... | 192 | 75 | 21 | 3 | -12 | 55 | 45 | 19 | -6 | -4 | 2 | -7 | 1 |
| Menn ..... | 97 | 42 | 11 | 4 | -12 | 14 | 31 | 13 | -2 | -1 | - | -3 | - |
| Kvinner ..... | 95 | 33 | 10 | -1 | - | 41 | 14 | 6 | -4 | -3 | 2 | -4 | 1 |
| 1569 Aure ..... | -35 | -10 | -3 | 1 | -2 | -23 | 1 | -2 | - | 1 | - | 2 | - |
| Menn ..... | -22 | -7 | -1 | -1 | -1 | -10 | -1 | - | -1 | - | - | - | - |
| Kvinner ..... | -13 | -3 | -2 | 2 | -1 | -13 | 2 | -2 | 1 | 1 | - | 2 | - |
| 1572 Tustna ..... | -10 | -2 | - | - | -2 | -15 | 2 | 5 | 3 | -2 | - | 1 | - |
| Menn ..... | 1 | -2 | -1 | - | - | -5 | 3 | 3 | 3 | -1 | - | 1 | - |
| Kvinner ..... | -11 | - | 1 | - | -2 | -10 | -1 | 2 | - | -1 | - | - | - |
| 1573 Smøla ..... | -30 | -6 | - | - | - | -23 | - | 2 | 1 | -1 | -1 | -1 | -1 |
| Menn ..... | -22 | -7 | - | -1 | 2 | -14 | -2 | - | - | 1 | -1 | - | - |
| Kvinner ..... | -8 | 1 | - | 1 | -2 | -9 | 2 | 2 | 1 | -2 | - | -1 | -1 |
| 415 SURNA H.D. .... | 9 | 7 | 7 | 3 | -12 | -28 | 15 | 7 | 4 | 4 | - | 1 | 1 |
| Menn ..... | 13 | 7 | 7 | 2 | -4 | -15 | 7 | 5 | 2 | 3 | - | -1 | - |
| Kvinner ..... | -4 | - | - | 1 | -8 | -13 | 8 | 2 | 2 | 1 | - | 2 | 1 |
| 1566 Surnadal ..... | -3 | - | 1 | 1 | -5 | -14 | 7 | 3 | 3 | 1 | -1 | - | 1 |
| Menn ..... | 14 | 1 | 2 | 1 | -2 | 2 | 6 | 1 | 3 | 1 | - | -1 | - |
| Kvinner ..... | -17 | -1 | -1 | - | -3 | -16 | 1 | 2 | - | - | -1 | 1 | 1 |
| 1567 Rindal ..... | -9 | -2 | 4 | - | -3 | -14 | 1 | 2 | - | 1 | 1 | - | 1 |
| Menn ..... | -7 | 1 | 4 | - | -2 | -11 | -2 | 2 | - | 1 | - | - | - |
| Kvinner ..... | -2 | -3 | - | - | -1 | -3 | 3 | - | - | - | 1 | - | 1 |
| 1571 Halsa ..... | 21 | 9 | 2 | 2 | -4 | - | 7 | 2 | 1 | 2 | - | 1 | -1 |
| Menn ..... | 6 | 5 | 1 | 1 | - | -6 | 3 | 2 | -1 | 1 | - | - | - |
| Kvinner ..... | 15 | 4 | 1 | 1 | -4 | 6 | 4 | - | 2 | 1 | - | 1 | -1 |

1) Alder i fylte år ved flyttinga.

Tabell 2. Tilflytting etter kjønn og alder 1). Kommune. 1986

| HANDELSDISTRIKT KOMMUNE | I alt | 0-6 år | 7-12 år | 13-15 år | 16-19 år | 20-29 år | 30-39 år | 40-49 år | 50-59 år | 60-66 år | 67-69 år | 70-79 år | 80 år og over |
|---|---|---|---|---|---|---|---|---|---|---|---|---|---|
| 15 MØRE OG ROMSDAL | 8411 | 1349 | 454 | 185 | 708 | 3513 | 1355 | 413 | 187 | 97 | 39 | 72 | 39 |
| Menn ..... | 4029 | 663 | 255 | 96 | 221 | 1610 | 771 | 216 | 97 | 44 | 18 | 29 | 9 |
| Kvinner ..... | 4382 | 686 | 199 | 89 | 487 | 1903 | 584 | 197 | 90 | 53 | 21 | 43 | 30 |
| 341 ULSTEINVIK H.D. | 791 | 127 | 45 | 17 | 75 | 353 | 107 | 33 | 16 | 9 | 2 | 2 | 5 |
| Menn ..... | 379 | 69 | 27 | 9 | 25 | 155 | 57 | 20 | 10 | 4 | 2 | 1 | - |
| Kvinner ..... | 412 | 58 | 18 | 8 | 50 | 198 | 50 | 13 | 6 | 5 | - | 1 | 5 |
| 1511 Vanylven ..... | 92 | 15 | 3 | - | 12 | 37 | 18 | 6 | 1 | - | - | - | - |
| Menn ..... | 42 | 10 | 2 | - | 2 | 15 | 10 | 2 | 1 | - | - | - | - |
| Kvinner ..... | 50 | 5 | 1 | - | 10 | 22 | 8 | 4 | - | - | - | - | - |
| 1514 Sande ..... | 114 | 20 | 9 | 1 | 10 | 49 | 20 | 1 | 2 | 1 | - | - | 1 |
| Menn ..... | 54 | 12 | 5 | 1 | 2 | 20 | 11 | 1 | 2 | - | - | - | - |
| Kvinner ..... | 60 | 8 | 4 | - | 8 | 29 | 9 | - | - | 1 | - | - | 1 |
| 1515 Herøy ..... | 156 | 24 | 11 | 2 | 12 | 69 | 23 | 7 | 6 | 2 | - | - | - |
| Menn ..... | 82 | 15 | 7 | 2 | 6 | 32 | 12 | 4 | 3 | 1 | - | - | - |
| Kvinner ..... | 74 | 9 | 4 | - | 6 | 37 | 11 | 3 | 3 | 1 | - | - | - |
| 1516 Ulstein ..... | 280 | 49 | 15 | 8 | 26 | 130 | 30 | 10 | 4 | 2 | - | 2 | 4 |
| Menn ..... | 133 | 23 | 10 | 5 | 10 | 60 | 15 | 5 | 2 | 2 | - | 1 | - |
| Kvinner ..... | 147 | 26 | 5 | 3 | 16 | 70 | 15 | 5 | 2 | - | - | 1 | 4 |
| 1517 Hareid ..... | 149 | 19 | 7 | 6 | 15 | 68 | 16 | 9 | 3 | 4 | 2 | - | - |
| Menn ..... | 68 | 9 | 3 | 1 | 5 | 28 | 9 | 8 | 2 | 1 | 2 | - | - |
| Kvinner ..... | 81 | 10 | 4 | 5 | 10 | 40 | 7 | 1 | 1 | 3 | - | - | - |
| 342 VOLDA/ØRSTA H.D. ..... | 610 | 96 | 32 | 12 | 41 | 276 | 99 | 26 | 16 | 5 | 2 | 1 | 4 |
| Menn ..... | 281 | 45 | 15 | 8 | 10 | 118 | 54 | 15 | 10 | 2 | 2 | - | 2 |
| Kvinner ..... | 329 | 51 | 17 | 4 | 31 | 158 | 45 | 11 | 6 | 3 | - | 1 | 2 |
| 1519 Volda ..... | 333 | 62 | 22 | 5 | 14 | 149 | 58 | 15 | 3 | 2 | 1 | 1 | 1 |
| Menn ..... | 148 | 30 | 8 | 2 | 2 | 63 | 30 | 9 | 2 | 1 | 1 | - | - |
| Kvinner ..... | 185 | 32 | 14 | 3 | 12 | 86 | 28 | 6 | 1 | 1 | - | 1 | 1 |
| 1520 Ørsta ..... | 277 | 34 | 10 | 7 | 27 | 127 | 41 | 11 | 13 | 3 | 1 | - | 3 |
| Menn ..... | 133 | 15 | 7 | 6 | 8 | 55 | 24 | 6 | 8 | 1 | 1 | - | 2 |
| Kvinner ..... | 144 | 19 | 3 | 1 | 19 | 72 | 17 | 5 | 5 | 2 | - | - | 1 |
| 343 STRANDA H.D. .. | 471 | 71 | 19 | 3 | 74 | 203 | 70 | 15 | 6 | 4 | - | 5 | 1 |
| Menn ..... | 212 | 32 | 11 | 1 | 20 | 93 | 40 | 7 | 2 | 3 | - | 3 | - |
| Kvinner ..... | 259 | 39 | 8 | 2 | 54 | 110 | 30 | 8 | 4 | 1 | - | 2 | 1 |
| 1524 Norddal ..... | 90 | 13 | 3 | 2 | 14 | 33 | 13 | 4 | 3 | 3 | - | 2 | - |
| Menn ..... | 39 | 7 | 1 | 1 | 6 | 11 | 7 | 2 | 1 | 2 | - | 1 | - |
| Kvinner ..... | 51 | 6 | 2 | 1 | 8 | 22 | 6 | 2 | 2 | 1 | - | 1 | - |
| 1525 Stranda ..... | 198 | 32 | 8 | - | 31 | 90 | 25 | 7 | 3 | - | - | 1 | 1 |
| Menn ..... | 82 | 13 | 3 | - | 8 | 37 | 15 | 4 | 1 | - | - | 1 | - |
| Kvinner ..... | 116 | 19 | 5 | - | 23 | 53 | 10 | 3 | 2 | - | - | - | 1 |
| 1528 Sykkylven ..... | 183 | 26 | 8 | 1 | 29 | 80 | 32 | 4 | - | 1 | - | 2 | - |
| Menn ..... | 91 | 12 | 7 | - | 6 | 45 | 18 | 1 | - | 1 | - | 1 | - |
| Kvinner ..... | 92 | 14 | 1 | 1 | 23 | 35 | 14 | 3 | - | - | - | 1 | - |
| 344 ALESUND H.D. .. | 2122 | 340 | 121 | 47 | 165 | 880 | 369 | 97 | 47 | 18 | 7 | 19 | 12 |
| Menn ..... | 1028 | 158 | 67 | 24 | 65 | 409 | 209 | 51 | 20 | 11 | 2 | 8 | 4 |
| Kvinner ..... | 1094 | 182 | 54 | 23 | 100 | 471 | 160 | 46 | 27 | 7 | 5 | 11 | 8 |
| 1504 Ålesund ..... | 1242 | 161 | 76 | 26 | 96 | 536 | 214 | 66 | 34 | 9 | 5 | 14 | 5 |
| Menn ..... | 596 | 73 | 39 | 13 | 41 | 243 | 123 | 35 | 15 | 4 | 2 | 7 | 1 |
| Kvinner ..... | 646 | 88 | 37 | 13 | 55 | 293 | 91 | 31 | 19 | 5 | 3 | 7 | 4 |

1) Alder i fylte år ved flyttinga. For fylke og handelsdistrikt gir tala sum av flytting til kommunar innan fylket/handelsdistriktet.

Tabell 2 (framh.). Tilflytting etter kjønn og alder 1). Kommune. 1986

| HANDELSDISTRIKT KOMMUNE | I alt | 0-6 år | 7-12 år | 13-15 år | 16-19 år | 20-29 år | 30-39 år | 40-49 år | 50-59 år | 60-66 år | 67-69 år | 70-79 år | 80 år og over |
|---|---|---|---|---|---|---|---|---|---|---|---|---|---|
| 1523 Ørskog ..... | 60 | 12 | 4 | - | 2 | 26 | 11 | - | - | - | - | 1 | 4 |
| Menn ..... | 30 | 5 | 2 | - | 1 | 14 | 5 | - | - | - | - | - | 3 |
| Kvinner ..... | 30 | 7 | 2 | - | 1 | 12 | 6 | - | - | - | - | 1 | 1 |
| 1526 Stordal ..... | 48 | 4 | - | - | 16 | 24 | 4 | - | - | - | - | - | - |
| Menn ..... | 27 | 1 | - | - | 9 | 13 | 4 | - | - | - | - | - | - |
| Kvinner ..... | 21 | 3 | - | - | 7 | 11 | - | - | - | - | - | - | - |
| 1529 Skodje ..... | 180 | 36 | 11 | 9 | 13 | 62 | 31 | 10 | 1 | 3 | 1 | 1 | 2 |
| Menn ..... | 87 | 16 | 7 | 5 | 4 | 32 | 15 | 5 | - | 2 | - | 1 | - |
| Kvinner ..... | 93 | 20 | 4 | 4 | 9 | 30 | 16 | 5 | 1 | 1 | 1 | - | 2 |
| 1531 Sula ..... | 188 | 46 | 10 | 4 | 10 | 77 | 35 | 2 | 1 | 2 | - | 1 | - |
| Menn ..... | 95 | 25 | 6 | 3 | - | 39 | 20 | - | - | 2 | - | - | - |
| Kvinner ..... | 93 | 21 | 4 | 1 | 10 | 38 | 15 | 2 | 1 | - | - | 1 | - |
| 1532 Giske ..... | 184 | 39 | 7 | 6 | 7 | 75 | 37 | 5 | 4 | 2 | 1 | - | 1 |
| Menn ..... | 90 | 20 | 4 | 2 | 2 | 36 | 19 | 3 | 2 | 2 | - | - | - |
| Kvinner ..... | 94 | 19 | 3 | 4 | 5 | 39 | 18 | 2 | 2 | - | 1 | - | 1 |
| 1534 Haram ..... | 220 | 42 | 13 | 2 | 21 | 80 | 37 | 14 | 7 | 2 | - | 2 | - |
| Menn ..... | 103 | 18 | 9 | 1 | 8 | 32 | 23 | 8 | 3 | 1 | - | - | - |
| Kvinner ..... | 117 | 24 | 4 | 1 | 13 | 48 | 14 | 6 | 4 | 1 | - | 2 | - |
| 411 MOLDE H.D. .... | 1992 | 305 | 91 | 50 | 175 | 847 | 314 | 96 | 48 | 24 | 12 | 23 | 7 |
| Menn ..... | 954 | 150 | 52 | 24 | 50 | 402 | 181 | 47 | 26 | 8 | 4 | 9 | 1 |
| Kvinner ..... | 1038 | 155 | 39 | 26 | 125 | 445 | 133 | 49 | 22 | 16 | 8 | 14 | 6 |
| 1502 Molde ..... | 1005 | 139 | 41 | 26 | 94 | 428 | 167 | 54 | 31 | 12 | 5 | 8 | - |
| Menn ..... | 482 | 64 | 23 | 11 | 31 | 212 | 89 | 28 | 15 | 4 | 1 | 4 | - |
| Kvinner ..... | 523 | 75 | 18 | 15 | 63 | 216 | 78 | 26 | 16 | 8 | 4 | 4 | - |
| 1535 Vestnes ..... | 206 | 33 | 10 | 4 | 21 | 82 | 33 | 9 | 2 | 3 | 4 | 4 | 1 |
| Menn ..... | 100 | 18 | 9 | 1 | 4 | 37 | 23 | 4 | 1 | 1 | 2 | - | - |
| Kvinner ..... | 106 | 15 | 1 | 3 | 17 | 45 | 10 | 5 | 1 | 2 | 2 | 4 | 1 |
| 1543 Nesset ..... | 93 | 15 | 5 | 3 | 7 | 38 | 11 | 5 | 4 | 2 | - | 2 | 1 |
| Menn ..... | 37 | 3 | 2 | 1 | 4 | 13 | 8 | 1 | 2 | 1 | - | 2 | - |
| Kvinner ..... | 56 | 12 | 3 | 2 | 3 | 25 | 3 | 4 | 2 | 1 | - | - | 1 |
| 1545 Midsund ..... | 68 | 9 | 5 | 1 | 5 | 31 | 10 | 3 | 1 | - | 1 | 1 | 1 |
| Menn ..... | 34 | 4 | 3 | 1 | 1 | 16 | 7 | 1 | 1 | - | - | - | - |
| Kvinner ..... | 34 | 5 | 2 | - | 4 | 15 | 3 | 2 | - | - | 1 | 1 | 1 |
| 1546 Sandøy ..... | 22 | 2 | 1 | - | - | 12 | 4 | - | - | 1 | 1 | 1 | - |
| Menn ..... | 13 | 2 | - | - | - | 7 | 3 | - | - | - | 1 | - | - |
| Kvinner ..... | 9 | - | 1 | - | - | 5 | 1 | - | - | 1 | - | 1 | - |
| 1547 Aukra ..... | 125 | 21 | 6 | 3 | 10 | 54 | 20 | 9 | - | 2 | - | - | - |
| Menn ..... | 55 | 8 | 2 | 2 | 3 | 22 | 13 | 4 | - | 1 | - | - | - |
| Kvinner ..... | 70 | 13 | 4 | 1 | 7 | 32 | 7 | 5 | - | 1 | - | - | - |
| 1548 Fræna ..... | 252 | 42 | 11 | 8 | 18 | 109 | 40 | 10 | 8 | - | - | 5 | 1 |
| Menn ..... | 127 | 26 | 7 | 5 | 3 | 50 | 23 | 6 | 5 | - | - | 2 | - |
| Kvinner ..... | 125 | 16 | 4 | 3 | 15 | 59 | 17 | 4 | 3 | - | - | 3 | 1 |
| 1551 Eide ..... | 118 | 24 | 5 | 2 | 8 | 51 | 17 | 4 | 1 | 3 | 1 | 1 | 1 |
| Menn ..... | 57 | 15 | 2 | 1 | 2 | 23 | 8 | 3 | 1 | 1 | - | 1 | - |
| Kvinner ..... | 61 | 9 | 3 | 1 | 6 | 28 | 9 | 1 | - | 2 | 1 | - | 1 |
| 1557 Gjemnes ..... | 103 | 20 | 7 | 3 | 12 | 42 | 12 | 2 | 1 | 1 | - | 1 | 2 |
| Menn ..... | 49 | 10 | 4 | 2 | 2 | 22 | 7 | - | 1 | - | - | - | 1 |
| Kvinner ..... | 54 | 10 | 3 | 1 | 10 | 20 | 5 | 2 | - | 1 | - | 1 | 1 |

1) Alder i fylte år ved flyttinga. For fylke og handelsdistrikt gir tala sum av flytting til kommunar innan fylket/handelsdistriktet.

Tabell 2 (framh.). Tilflytting etter kjønn og alder 1). Kommune. 1986

| HANDELSDISTRIKT KOMMUNE | I alt | 0-6 år | 7-12 år | 13-15 år | 16-19 år | 20-29 år | 30-39 år | 40-49 år | 50-59 år | 60-66 år | 67-69 år | 70-79 år | 80 år og over |
|---|---|---|---|---|---|---|---|---|---|---|---|---|---|
| 412 ANDÁLSNES H.D. | 239 | 38 | 14 | 4 | 25 | 104 | 30 | 12 | 2 | 2 | 1 | 4 | 3 |
| Menn ..... | 109 | 21 | 8 | 2 | 8 | 44 | 17 | 5 | 1 | 1 | - | 1 | 1 |
| Kvinner ..... | 130 | 17 | 6 | 2 | 17 | 60 | 13 | 7 | 1 | 1 | 1 | 3 | 2 |
| 1539 Rauma ..... | 239 | 38 | 14 | 4 | 25 | 104 | 30 | 12 | 2 | 2 | 1 | 4 | 3 |
| Menn ..... | 109 | 21 | 8 | 2 | 8 | 44 | 17 | 5 | 1 | 1 | - | 1 | 1 |
| Kvinner ..... | 130 | 17 | 6 | 2 | 17 | 60 | 13 | 7 | 1 | 1 | 1 | 3 | 2 |
| 413 SUNNDALSØRA H.D. ..... | 308 | 44 | 22 | 4 | 31 | 130 | 41 | 23 | 4 | 4 | 4 | 1 | - |
| Menn ..... | 157 | 23 | 11 | 3 | 9 | 65 | 27 | 12 | 2 | 1 | 3 | 1 | - |
| Kvinner ..... | 151 | 21 | 11 | 1 | 22 | 65 | 14 | 11 | 2 | 3 | 1 | - | - |
| 1560 Tingvoll ..... | 106 | 18 | 12 | 2 | 7 | 40 | 17 | 6 | 1 | 1 | 2 | - | - |
| Menn ..... | 58 | 5 | 7 | 1 | 2 | 26 | 11 | 3 | 1 | - | 2 | - | - |
| Kvinner ..... | 48 | 13 | 5 | 1 | 5 | 14 | 6 | 3 | - | 1 | - | - | - |
| 1563 Sunndal ..... | 202 | 26 | 10 | 2 | 24 | 90 | 24 | 17 | 3 | 3 | 2 | 1 | - |
| Menn ..... | 99 | 18 | 4 | 2 | 7 | 39 | 16 | 9 | 1 | 1 | 1 | 1 | - |
| Kvinner ..... | 103 | 8 | 6 | - | 17 | 51 | 8 | 8 | 2 | 2 | 1 | - | - |
| 414 KRISTIANSUND H.D. ..... | 1595 | 284 | 92 | 43 | 108 | 601 | 275 | 96 | 42 | 25 | 9 | 15 | 5 |
| Menn ..... | 772 | 142 | 51 | 22 | 29 | 271 | 162 | 50 | 23 | 10 | 5 | 6 | 1 |
| Kvinner ..... | 823 | 142 | 41 | 21 | 79 | 330 | 113 | 46 | 19 | 15 | 4 | 9 | 4 |
| 1503 Kristiansund .. | 807 | 120 | 29 | 24 | 65 | 348 | 128 | 37 | 22 | 18 | 4 | 9 | 3 |
| Menn ..... | 384 | 59 | 18 | 11 | 20 | 156 | 76 | 18 | 12 | 7 | 3 | 3 | 1 |
| Kvinner ..... | 423 | 61 | 11 | 13 | 45 | 192 | 52 | 19 | 10 | 11 | 1 | 6 | 2 |
| 1554 Averøy ..... | 195 | 42 | 20 | 3 | 8 | 60 | 40 | 14 | 3 | 2 | 2 | - | 1 |
| Menn ..... | 95 | 22 | 11 | 2 | 1 | 27 | 21 | 8 | - | 1 | 2 | - | - |
| Kvinner ..... | 100 | 20 | 9 | 1 | 7 | 33 | 19 | 6 | 3 | 1 | - | - | 1 |
| 1556 Frei ..... | 421 | 98 | 32 | 12 | 23 | 129 | 77 | 34 | 9 | 2 | 3 | 1 | 1 |
| Menn ..... | 212 | 53 | 18 | 8 | 2 | 56 | 48 | 19 | 7 | - | - | 1 | - |
| Kvinner ..... | 209 | 45 | 14 | 4 | 21 | 73 | 29 | 15 | 2 | 2 | 3 | - | 1 |
| 1569 Aure ..... | 50 | 4 | 1 | 2 | 3 | 21 | 12 | 1 | 1 | 2 | - | 3 | - |
| Menn ..... | 21 | 2 | - | - | 1 | 10 | 5 | 1 | - | 1 | - | 1 | - |
| Kvinner ..... | 29 | 2 | 1 | 2 | 2 | 11 | 7 | - | 1 | 1 | - | 2 | - |
| 1572 Tustna ..... | 36 | 5 | 2 | - | 3 | 14 | 3 | 5 | 3 | - | - | 1 | - |
| Menn ..... | 21 | 2 | - | - | 2 | 7 | 3 | 3 | 3 | - | - | 1 | - |
| Kvinner ..... | 15 | 3 | 2 | - | 1 | 7 | - | 2 | - | - | - | - | - |
| 1573 Smøla ..... | 86 | 15 | 8 | 2 | 6 | 29 | 15 | 5 | 4 | 1 | - | 1 | - |
| Menn ..... | 39 | 4 | 4 | 1 | 3 | 15 | 9 | 1 | 1 | 1 | - | - | - |
| Kvinner ..... | 47 | 11 | 4 | 1 | 3 | 14 | 6 | 4 | 3 | - | - | 1 | - |
| 415 SURNA H.D. .... | 283 | 44 | 18 | 5 | 14 | 119 | 50 | 15 | 6 | 6 | 2 | 2 | 2 |
| Menn ..... | 137 | 23 | 13 | 3 | 5 | 53 | 24 | 9 | 3 | 4 | - | - | - |
| Kvinner ..... | 146 | 21 | 5 | 2 | 9 | 66 | 26 | 6 | 3 | 2 | 2 | 2 | 2 |
| 1566 Surnadal ..... | 147 | 20 | 9 | 3 | 9 | 63 | 27 | 8 | 4 | 2 | - | 1 | 1 |
| Menn ..... | 77 | 11 | 7 | 2 | 2 | 33 | 14 | 4 | 3 | 1 | - | - | - |
| Kvinner ..... | 70 | 9 | 2 | 1 | 7 | 30 | 13 | 4 | 1 | 1 | - | 1 | 1 |
| 1567 Rindal ..... | 63 | 11 | 5 | - | 2 | 26 | 12 | 3 | - | 1 | 2 | - | 1 |
| Menn ..... | 30 | 7 | 4 | - | 1 | 9 | 6 | 2 | - | 1 | - | - | - |
| Kvinner ..... | 33 | 4 | 1 | - | 1 | 17 | 6 | 1 | - | - | 2 | - | 1 |
| 1571 Halsa ..... | 73 | 13 | 4 | 2 | 3 | 30 | 11 | 4 | 2 | 3 | - | 1 | - |
| Menn ..... | 30 | 5 | 2 | 1 | 2 | 11 | 4 | 3 | - | 2 | - | - | - |
| Kvinner ..... | 43 | 8 | 2 | 1 | 1 | 19 | 7 | 1 | 2 | 1 | - | 1 | - |

1) Alder i fylte år ved flyttinga. For fylke og handelsdistrikt gir tala sum av flytting til kommunar innan fylket/handelsdistriktet.

Tabell 2. Fråflytting etter kjønn og alder 1). Kommune. 1986

| HANDELSDISTRIKT KOMMUNE | I alt | 0-6 år | 7-12 år | 13-15 år | 16-19 år | 20-29 år | 30-39 år | 40-49 år | 50-59 år | 60-66 år | 67-69 år | 70-79 år | 80 år og over |
|---|---|---|---|---|---|---|---|---|---|---|---|---|---|
| 15 MØRE OG ROMSDAL | 9020 | 1224 | 437 | 169 | 817 | 4139 | 1352 | 449 | 197 | 93 | 46 | 68 | 29 |
| Menn ..... | 4346 | 617 | 246 | 83 | 216 | 1942 | 781 | 260 | 104 | 43 | 16 | 32 | 6 |
| Kvinner ..... | 4674 | 607 | 191 | 86 | 601 | 2197 | 571 | 189 | 93 | 50 | 30 | 36 | 23 |
| 341 ULSTEINVIK H.D. | 929 | 138 | 41 | 16 | 95 | 439 | 132 | 40 | 14 | 3 | 3 | 3 | 5 |
| Menn ..... | 463 | 74 | 28 | 5 | 22 | 218 | 73 | 29 | 8 | 1 | 2 | 2 | 1 |
| Kvinner ..... | 466 | 64 | 13 | 11 | 73 | 221 | 59 | 11 | 6 | 2 | 1 | 1 | 4 |
| 1511 Vanylven ..... | 138 | 15 | 10 | 3 | 21 | 59 | 18 | 7 | 2 | - | 1 | 1 | 1 |
| Menn ..... | 56 | 8 | 6 | - | 2 | 26 | 8 | 4 | 1 | - | - | 1 | - |
| Kvinner ..... | 82 | 7 | 4 | 3 | 19 | 33 | 10 | 3 | 1 | - | 1 | - | 1 |
| 1514 Sande ..... | 108 | 16 | 2 | 1 | 16 | 53 | 20 | - | - | - | - | - | - |
| Menn ..... | 49 | 8 | 2 | - | 3 | 24 | 12 | - | - | - | - | - | - |
| Kvinner ..... | 59 | 8 | - | 1 | 13 | 29 | 8 | - | - | - | - | - | - |
| 1515 Herøy ..... | 228 | 40 | 7 | 2 | 21 | 112 | 26 | 14 | 4 | - | - | 1 | 1 |
| Menn ..... | 117 | 25 | 5 | 1 | 5 | 54 | 14 | 10 | 3 | - | - | - | - |
| Kvinner ..... | 111 | 15 | 2 | 1 | 16 | 58 | 12 | 4 | 1 | - | - | 1 | 1 |
| 1516 Ulstein ..... | 278 | 45 | 16 | 5 | 19 | 128 | 45 | 10 | 6 | - | 1 | 1 | 2 |
| Menn ..... | 154 | 25 | 12 | 2 | 4 | 70 | 28 | 8 | 2 | - | 1 | 1 | 1 |
| Kvinner ..... | 124 | 20 | 4 | 3 | 15 | 58 | 17 | 2 | 4 | - | - | - | 1 |
| 1517 Hareid ..... | 177 | 22 | 6 | 5 | 18 | 87 | 23 | 9 | 2 | 3 | 1 | - | 1 |
| Menn ..... | 87 | 8 | 3 | 2 | 8 | 44 | 11 | 7 | 2 | 1 | 1 | - | - |
| Kvinner ..... | 90 | 14 | 3 | 3 | 10 | 43 | 12 | 2 | - | 2 | - | - | 1 |
| 342 VOLDA/ØRSTA H.D. ..... | 710 | 106 | 35 | 12 | 55 | 344 | 101 | 33 | 16 | 4 | 2 | 1 | 1 |
| Menn ..... | 338 | 54 | 20 | 7 | 17 | 148 | 64 | 15 | 10 | 2 | 1 | - | - |
| Kvinner ..... | 372 | 52 | 15 | 5 | 38 | 196 | 37 | 18 | 6 | 2 | 1 | 1 | 1 |
| 1519 Volda ..... | 351 | 61 | 12 | 2 | 25 | 187 | 48 | 11 | 3 | 1 | 1 | - | - |
| Menn ..... | 161 | 25 | 9 | 1 | 8 | 82 | 31 | 4 | 1 | - | - | - | - |
| Kvinner ..... | 190 | 36 | 3 | 1 | 17 | 105 | 17 | 7 | 2 | 1 | 1 | - | - |
| 1520 Ørsta ..... | 359 | 45 | 23 | 10 | 30 | 157 | 53 | 22 | 13 | 3 | 1 | 1 | 1 |
| Menn ..... | 177 | 29 | 11 | 6 | 9 | 66 | 33 | 11 | 9 | 2 | 1 | - | - |
| Kvinner ..... | 182 | 16 | 12 | 4 | 21 | 91 | 20 | 11 | 4 | 1 | - | 1 | 1 |
| 343 STRANDA H.D. .. | 512 | 48 | 22 | 5 | 55 | 280 | 71 | 14 | 8 | 5 | 1 | 3 | - |
| Menn ..... | 238 | 26 | 9 | 3 | 12 | 131 | 41 | 7 | 3 | 4 | 1 | 1 | - |
| Kvinner ..... | 274 | 22 | 13 | 2 | 43 | 149 | 30 | 7 | 5 | 1 | - | 2 | - |
| 1524 Norddal ..... | 90 | 11 | 4 | - | 7 | 52 | 13 | 1 | - | 1 | - | 1 | - |
| Menn ..... | 37 | 4 | 1 | - | 1 | 21 | 8 | 1 | - | 1 | - | - | - |
| Kvinner ..... | 53 | 7 | 3 | - | 6 | 31 | 5 | - | - | - | - | 1 | - |
| 1525 Stranda ..... | 205 | 15 | 7 | - | 25 | 120 | 25 | 5 | 4 | 2 | 1 | 1 | - |
| Menn ..... | 90 | 7 | 4 | - | 5 | 52 | 16 | 3 | 1 | 1 | 1 | - | - |
| Kvinner ..... | 115 | 8 | 3 | - | 20 | 68 | 9 | 2 | 3 | 1 | - | 1 | - |
| 1528 Sykkylven ..... | 217 | 22 | 11 | 5 | 23 | 108 | 33 | 8 | 4 | 2 | - | 1 | - |
| Menn ..... | 111 | 15 | 4 | 3 | 6 | 58 | 17 | 3 | 2 | 2 | - | 1 | - |
| Kvinner ..... | 106 | 7 | 7 | 2 | 17 | 50 | 16 | 5 | 2 | - | - | - | - |
| 344 ÅLESUND H.D. .. | 2149 | 280 | 109 | 38 | 196 | 949 | 367 | 97 | 43 | 24 | 11 | 21 | 14 |
| Menn ..... | 1015 | 143 | 57 | 20 | 50 | 423 | 214 | 57 | 22 | 12 | 3 | 11 | 3 |
| Kvinner ..... | 1134 | 137 | 52 | 18 | 146 | 526 | 153 | 40 | 21 | 12 | 8 | 10 | 11 |
| 1504 Ålesund ..... | 1195 | 161 | 53 | 18 | 89 | 523 | 221 | 59 | 27 | 19 | 9 | 11 | 5 |
| Menn ..... | 579 | 86 | 30 | 12 | 29 | 230 | 127 | 34 | 14 | 9 | 3 | 5 | - |
| Kvinner ..... | 616 | 75 | 23 | 6 | 60 | 293 | 94 | 25 | 13 | 10 | 6 | 6 | 5 |

1) Alder i fylte år ved flyttinga. For fylke og handelsdistrikt gir tala sum av flytting frå kommunar innan fylket/handelsdistriktet.

Tabell 2 (framh.). Fråflytting etter kjønn og alder 1). Kommune. 1986

| HANDELSDISTRIKT KOMMUNE | I alt | 0-6 år | 7-12 år | 13-15 år | 16-19 år | 20-29 år | 30-39 år | 40-49 år | 50-59 år | 60-66 år | 67-69 år | 70-79 år | 80 år og over |
|---|---|---|---|---|---|---|---|---|---|---|---|---|---|
| 1523 Ørskog ..... | 42 | 8 | - | - | 3 | 25 | 6 | - | - | - | - | - | - |
| Menn ..... | 25 | 6 | - | - | - | 15 | 4 | - | - | - | - | - | - |
| Kvinner ..... | 17 | 2 | - | - | 3 | 10 | 2 | - | - | - | - | - | - |
| 1526 Stordal ..... | 51 | 5 | - | - | 10 | 25 | 7 | 1 | - | 2 | - | - | 1 |
| Menn ..... | 28 | 5 | - | - | 4 | 11 | 7 | - | - | 1 | - | - | - |
| Kvinner ..... | 23 | - | - | - | 6 | 14 | - | 1 | - | 1 | - | - | 1 |
| 1529 Skodje ..... | 152 | 24 | 10 | 2 | 16 | 56 | 25 | 7 | 5 | 2 | - | 1 | 4 |
| Menn ..... | 66 | 12 | 3 | - | 2 | 24 | 12 | 5 | 3 | 1 | - | 1 | 3 |
| Kvinner ..... | 86 | 12 | 7 | 2 | 14 | 32 | 13 | 2 | 2 | 1 | - | - | 1 |
| 1531 Sula ..... | 188 | 19 | 14 | 7 | 17 | 85 | 29 | 8 | 4 | - | - | 3 | 2 |
| Menn ..... | 78 | 7 | 5 | 3 | 5 | 32 | 19 | 4 | 2 | - | - | 1 | - |
| Kvinner ..... | 110 | 12 | 9 | 4 | 12 | 53 | 10 | 4 | 2 | - | - | 2 | 2 |
| 1532 Giske ..... | 230 | 32 | 15 | 4 | 30 | 95 | 40 | 13 | - | - | - | 1 | - |
| Menn ..... | 112 | 11 | 10 | 2 | 6 | 49 | 25 | 8 | - | - | - | 1 | - |
| Kvinner ..... | 118 | 21 | 5 | 2 | 24 | 46 | 15 | 5 | - | - | - | - | - |
| 1534 Haram ..... | 291 | 31 | 17 | 7 | 31 | 140 | 39 | 9 | 7 | 1 | 2 | 5 | 2 |
| Menn ..... | 127 | 16 | 9 | 3 | 4 | 62 | 20 | 6 | 3 | 1 | - | 3 | - |
| Kvinner ..... | 164 | 15 | 8 | 4 | 27 | 78 | 19 | 3 | 4 | - | 2 | 2 | 2 |
| 411 MOLDE H.D. .... | 2095 | 277 | 84 | 38 | 188 | 1001 | 291 | 117 | 48 | 21 | 10 | 16 | 4 |
| Menn ..... | 1000 | 135 | 49 | 13 | 45 | 477 | 169 | 71 | 22 | 7 | 4 | 6 | 2 |
| Kvinner ..... | 1095 | 142 | 35 | 25 | 143 | 524 | 122 | 46 | 26 | 14 | 6 | 10 | 2 |
| 1502 Molde ..... | 947 | 115 | 44 | 21 | 68 | 450 | 153 | 53 | 25 | 9 | 3 | 6 | - |
| Menn ..... | 468 | 55 | 29 | 8 | 19 | 213 | 94 | 30 | 13 | 4 | 1 | 2 | - |
| Kvinner ..... | 479 | 60 | 15 | 13 | 49 | 237 | 59 | 23 | 12 | 5 | 2 | 4 | - |
| 1535 Vestnes ..... | 228 | 33 | 3 | 1 | 26 | 112 | 30 | 9 | 3 | 5 | 1 | 3 | 2 |
| Menn ..... | 110 | 21 | 2 | 1 | 5 | 50 | 19 | 5 | 1 | 2 | 1 | 2 | 1 |
| Kvinner ..... | 118 | 12 | 1 | - | 21 | 62 | 11 | 4 | 2 | 3 | - | 1 | 1 |
| 1543 Nesset ..... | 111 | 12 | 6 | 1 | 9 | 54 | 16 | 4 | 3 | 1 | - | 4 | 1 |
| Menn ..... | 51 | 6 | 4 | - | 2 | 22 | 9 | 4 | 1 | 1 | - | 1 | 1 |
| Kvinner ..... | 60 | 6 | 2 | 1 | 7 | 32 | 7 | - | 2 | - | - | 3 | - |
| 1545 Midsund ..... | 93 | 16 | 4 | - | 12 | 42 | 16 | 2 | - | - | - | 1 | - |
| Menn ..... | 45 | 7 | 1 | - | 2 | 25 | 8 | 2 | - | - | - | - | - |
| Kvinner ..... | 48 | 9 | 3 | - | 10 | 17 | 8 | - | - | - | - | 1 | - |
| 1546 Sandøy ..... | 63 | 3 | 1 | - | 9 | 42 | 2 | 3 | 3 | - | - | - | - |
| Menn ..... | 27 | 1 | - | - | 2 | 21 | - | 1 | 2 | - | - | - | - |
| Kvinner ..... | 36 | 2 | 1 | - | 7 | 21 | 2 | 2 | 1 | - | - | - | - |
| 1547 Aukra ..... | 118 | 10 | 4 | 3 | 20 | 52 | 13 | 9 | 4 | - | 3 | - | - |
| Menn ..... | 56 | 3 | 3 | 2 | 4 | 31 | 5 | 5 | 1 | - | 2 | - | - |
| Kvinner ..... | 62 | 7 | 1 | 1 | 16 | 21 | 8 | 4 | 3 | - | 1 | - | - |
| 1548 Fræna ..... | 280 | 43 | 10 | 8 | 26 | 123 | 37 | 20 | 5 | 4 | 3 | - | 1 |
| Menn ..... | 119 | 17 | 6 | 2 | 4 | 55 | 20 | 14 | 1 | - | - | - | - |
| Kvinner ..... | 161 | 26 | 4 | 6 | 22 | 68 | 17 | 6 | 4 | 4 | 3 | - | 1 |
| 1551 Eide ..... | 127 | 27 | 7 | - | 8 | 59 | 11 | 9 | 5 | 1 | - | - | - |
| Menn ..... | 59 | 15 | 3 | - | 4 | 23 | 6 | 5 | 3 | - | - | - | - |
| Kvinner ..... | 68 | 12 | 4 | - | 4 | 36 | 5 | 4 | 2 | 1 | - | - | - |
| 1557 Gjemnes ..... | 128 | 18 | 5 | 4 | 10 | 67 | 13 | 8 | - | 1 | - | 2 | - |
| Menn ..... | 65 | 10 | 1 | - | 3 | 37 | 8 | 5 | - | - | - | 1 | - |
| Kvinner ..... | 63 | 8 | 4 | 4 | 7 | 30 | 5 | 3 | - | 1 | - | 1 | - |

1) Alder i fylte år ved flyttinga. For fylke og handelsdistrikt gir tala sum av flytting frå kommunar innan fylket/handelsdistriktet.

Tabell 2 (framh.). Fråflytting etter kjønn og alder 1). Kommune. 1986

| HANDELSDISTRIKT KOMMUNE | I alt | 0-6 år | 7-12 år | 13-15 år | 16-19 år | 20-29 år | 30-39 år | 40-49 år | 50-59 år | 60-66 år | 67-69 år | 70-79 år | 80 år og over |
|---|---|---|---|---|---|---|---|---|---|---|---|---|---|
| 412 ÅNDALSNES H.D. | 302 | 37 | 17 | 6 | 27 | 134 | 52 | 14 | 7 | 3 | 3 | 1 | 1 |
| Menn ..... | 152 | 21 | 12 | 3 | 7 | 66 | 29 | 8 | 2 | 3 | 1 | - | - |
| Kvinner ..... | 150 | 16 | 5 | 3 | 20 | 68 | 23 | 6 | 5 | - | 2 | 1 | 1 |
| 1539 Rauma ..... | 302 | 37 | 17 | 6 | 27 | 134 | 52 | 14 | 7 | 3 | 3 | 1 | 1 |
| Menn ..... | 152 | 21 | 12 | 3 | 7 | 66 | 29 | 8 | 2 | 3 | 1 | - | - |
| Kvinner ..... | 150 | 16 | 5 | 3 | 20 | 68 | 23 | 6 | 5 | - | 2 | 1 | 1 |
| 413 SUNNDALSØRA H.D. ..... | 392 | 50 | 24 | 10 | 33 | 185 | 41 | 26 | 10 | 8 | 1 | 4 | - |
| Menn ..... | 206 | 29 | 14 | 5 | 8 | 98 | 23 | 16 | 6 | 4 | 1 | 2 | - |
| Kvinner ..... | 186 | 21 | 10 | 5 | 25 | 87 | 18 | 10 | 4 | 4 | - | 2 | - |
| 1560 Tingvoll ..... | 138 | 23 | 8 | 5 | 12 | 63 | 12 | 9 | 3 | - | 1 | 2 | - |
| Menn ..... | 73 | 11 | 5 | 3 | 4 | 35 | 6 | 7 | 1 | - | 1 | - | - |
| Kvinner ..... | 65 | 12 | 3 | 2 | 8 | 28 | 6 | 2 | 2 | - | - | 2 | - |
| 1563 Sunndal ..... | 254 | 27 | 16 | 5 | 21 | 122 | 29 | 17 | 7 | 8 | - | 2 | - |
| Menn ..... | 133 | 18 | 9 | 2 | 4 | 63 | 17 | 9 | 5 | 4 | - | 2 | - |
| Kvinner ..... | 121 | 9 | 7 | 3 | 17 | 59 | 12 | 8 | 2 | 4 | - | - | - |
| 414 KRISTIANSUND H.D. ..... | 1657 | 251 | 94 | 42 | 142 | 660 | 262 | 100 | 49 | 23 | 13 | 18 | 3 |
| Menn ..... | 810 | 119 | 51 | 26 | 46 | 313 | 151 | 53 | 30 | 9 | 3 | 9 | - |
| Kvinner ..... | 847 | 132 | 43 | 16 | 96 | 347 | 111 | 47 | 19 | 14 | 10 | 9 | 3 |
| 1503 Kristiansund .. | 976 | 160 | 56 | 27 | 70 | 381 | 172 | 65 | 25 | 6 | 7 | 5 | 2 |
| Menn ..... | 478 | 72 | 31 | 16 | 24 | 176 | 99 | 38 | 15 | 2 | 2 | 3 | - |
| Kvinner ..... | 498 | 88 | 25 | 11 | 46 | 205 | 73 | 27 | 10 | 4 | 5 | 2 | 2 |
| 1554 Averøy ..... | 205 | 26 | 13 | 3 | 21 | 80 | 31 | 14 | 5 | 6 | 4 | 2 | - |
| Menn ..... | 93 | 12 | 7 | 3 | 3 | 34 | 18 | 7 | 4 | 4 | - | 1 | - |
| Kvinner ..... | 112 | 14 | 6 | - | 18 | 46 | 13 | 7 | 1 | 2 | 4 | 1 | - |
| 1556 Frei ..... | 229 | 23 | 11 | 9 | 35 | 74 | 32 | 15 | 15 | 6 | 1 | 8 | - |
| Menn ..... | 115 | 11 | 7 | 4 | 14 | 42 | 17 | 6 | 9 | 1 | - | 4 | - |
| Kvinner ..... | 114 | 12 | 4 | 5 | 21 | 32 | 15 | 9 | 6 | 5 | 1 | 4 | - |
| 1569 Aure ..... | 85 | 14 | 4 | 1 | 5 | 44 | 11 | 3 | 1 | 1 | - | 1 | - |
| Menn ..... | 43 | 9 | 1 | 1 | 2 | 20 | 6 | 1 | 1 | 1 | - | 1 | - |
| Kvinner ..... | 42 | 5 | 3 | - | 3 | 24 | 5 | 2 | - | - | - | - | - |
| 1572 Tustna ..... | 46 | 7 | 2 | - | 5 | 29 | 1 | - | - | 2 | - | - | - |
| Menn ..... | 20 | 4 | 1 | - | 2 | 12 | - | - | - | 1 | - | - | - |
| Kvinner ..... | 26 | 3 | 1 | - | 3 | 17 | 1 | - | - | 1 | - | - | - |
| 1573 Smøla ..... | 116 | 21 | 8 | 2 | 6 | 52 | 15 | 3 | 3 | 2 | 1 | 2 | 1 |
| Menn ..... | 61 | 11 | 4 | 2 | 1 | 29 | 11 | 1 | 1 | - | 1 | - | - |
| Kvinner ..... | 55 | 10 | 4 | - | 5 | 23 | 4 | 2 | 2 | 2 | - | 2 | 1 |
| 415 SURNA H.D. .... | 274 | 37 | 11 | 2 | 26 | 147 | 35 | 8 | 2 | 2 | 2 | 1 | 1 |
| Menn ..... | 124 | 16 | 6 | 1 | 9 | 68 | 17 | 4 | 1 | 1 | - | 1 | - |
| Kvinner ..... | 150 | 21 | 5 | 1 | 17 | 79 | 18 | 4 | 1 | 1 | 2 | - | 1 |
| 1566 Surnadal ..... | 150 | 20 | 8 | 2 | 14 | 77 | 20 | 5 | 1 | 1 | 1 | 1 | - |
| Menn ..... | 63 | 10 | 5 | 1 | 4 | 31 | 8 | 3 | - | - | - | 1 | - |
| Kvinner ..... | 87 | 10 | 3 | 1 | 10 | 46 | 12 | 2 | 1 | 1 | 1 | - | - |
| 1567 Rindal ..... | 72 | 13 | 1 | - | 5 | 40 | 11 | 1 | - | - | 1 | - | - |
| Menn ..... | 37 | 6 | - | - | 3 | 20 | 8 | - | - | - | - | - | - |
| Kvinner ..... | 35 | 7 | 1 | - | 2 | 20 | 3 | 1 | - | - | 1 | - | - |
| 1571 Halsa ..... | 52 | 4 | 2 | - | 7 | 30 | 4 | 2 | 1 | 1 | - | - | 1 |
| Menn ..... | 24 | - | 1 | - | 2 | 17 | 1 | 1 | 1 | 1 | - | - | - |
| Kvinner ..... | 28 | 4 | 1 | - | 5 | 13 | 3 | 1 | - | - | - | - | 1 |

1) Alder i fylte år ved flyttinga. For fylke og handelsdistrikt gir tala sum av flytting frå kommunar innan fylket/handelsdistriktet.

Folketalet i kommunane 1. juli 1987

Statistisk Sentralbyrå har på grunnlag av reviderte folketal 1. april 1987 og førebels oppgåver over fødslar, dødsfall og flyttingar i månadene april-juni, laga eit oversyn over folkemengda i dei einskilde kommunane 1. juli 1987.

Eit samla oversyn over folkemengda i dei einskilde fylka pr. 1. april og 1. juli 1987, og endringane i andre kvartal, er publiserte i Statistisk ukehefte nr. 34, 1987.

Folkemengd 1. juli 1987 og endringane i 2. kvartal. Kommune. Møre og Romsdal

| Nr. | Kommune | Folkemengd 1.4. 1987 1) | Endringar i 2. kvartal 1987: Fødde | Døde | Fødselsoverskot | Innflyttingar | Utflyttingar | Nettoinnflytting | Folketilvekst | Folkemengd 1.7. 1987 |
|---|---|---|---|---|---|---|---|---|---|---|
| 15 | Møre og Romsdal | 237414 | 767 | 644 | 123 | 709 | 696 | 13 | 136 | 237550 |
| 02 | Molde | 21684 | 78 | 55 | 23 | 151 | 127 | 24 | 47 | 21731 |
| 03 | Kristiansund | 17568 | 61 | 65 | -4 | 164 | 163 | 1 | -3 | 17565 |
| 04 | Ålesund | 35411 | 125 | 104 | 21 | 187 | 192 | -5 | 16 | 35427 |
| 11 | Vanylven | 3910 | 14 | 11 | 3 | 30 | 22 | 8 | 11 | 3921 |
| 14 | Sande | 3437 | 13 | 15 | -2 | 12 | 24 | -12 | -14 | 3423 |
| 15 | Herøy | 8054 | 30 | 20 | 10 | 18 | 17 | 1 | 11 | 8065 |
| 16 | Ulstein | 5533 | 18 | 14 | 4 | 39 | 40 | -1 | 3 | 5536 |
| 17 | Hareid | 4345 | 19 | 9 | 10 | 96 | 38 | 58 | 68 | 4413 |
| 19 | Volda | 7842 | 19 | 22 | -3 | 41 | 70 | -29 | -32 | 7810 |
| 20 | Ørsta | 10256 | 25 | 29 | -4 | 32 | 31 | 1 | -3 | 10253 |
| 23 | Ørskog | 1979 | 2 | 5 | -3 | 8 | 5 | 3 | - | 1979 |
| 24 | Norddal | 2075 | 8 | 10 | -2 | 8 | 23 | -15 | -17 | 2058 |
| 25 | Stranda | 4734 | 6 | 15 | -9 | 10 | 27 | -17 | -26 | 4708 |
| 26 | Stordal | 1010 | 1 | 1 | - | 5 | 9 | -4 | -4 | 1006 |
| 28 | Sykkylven | 6757 | 22 | 13 | 9 | 29 | 30 | -1 | 8 | 6765 |
| 29 | Skodje | 3197 | 10 | 4 | 6 | 40 | 31 | 9 | 15 | 3212 |
| 31 | Sula | 6801 | 24 | 13 | 11 | 13 | 39 | -26 | -15 | 6786 |
| 32 | Giske | 6156 | 27 | 10 | 17 | 30 | 15 | 15 | 32 | 6188 |
| 34 | Haram | 8637 | 23 | 18 | 5 | 44 | 22 | 22 | 27 | 8664 |
| 35 | Vestnes | 6358 | 19 | 16 | 3 | 40 | 38 | 2 | 5 | 6363 |
| 39 | Rauma | 7788 | 24 | 19 | 5 | 26 | 27 | -1 | 4 | 7792 |
| 43 | Nesset | 3337 | 16 | 17 | -1 | 30 | 11 | 19 | 18 | 3355 |
| 45 | Midsund | 2099 | 5 | 7 | -2 | 9 | 3 | 6 | 4 | 2103 |
| 46 | Sandøy | 1578 | 7 | 6 | 1 | 2 | 5 | -3 | -2 | 1576 |
| 47 | Aukra | 2997 | 14 | 7 | 7 | 21 | 28 | -7 | - | 2997 |
| 48 | Fræna | 8906 | 30 | 22 | 8 | 50 | 63 | -13 | -5 | 8901 |
| 51 | Eide | 3113 | 11 | 10 | 1 | 13 | 22 | -9 | -8 | 3105 |
| 54 | Averøy | 5588 | 20 | 12 | 8 | 31 | 21 | 10 | 18 | 5606 |
| 56 | Frei | 4653 | 20 | 6 | 14 | 67 | 49 | 18 | 32 | 4685 |
| 57 | Gjemnes | 2921 | 11 | 14 | -3 | 11 | 36 | -25 | -28 | 2893 |
| 60 | Tingvoll | 3432 | 3 | 12 | -9 | 27 | 22 | 5 | -4 | 3428 |
| 63 | Sunndal | 7489 | 17 | 19 | -2 | 32 | 63 | -31 | -33 | 7456 |
| 66 | Surnadal | 6482 | 12 | 17 | -5 | 37 | 11 | 26 | 21 | 6503 |
| 67 | Rindal | 2306 | 6 | 7 | -1 | 9 | 14 | -5 | -6 | 2300 |
| 69 | Aure | 2923 | 10 | 6 | 4 | 8 | 26 | -18 | -14 | 2909 |
| 71 | Halsa | 2109 | 8 | 6 | 2 | 7 | 9 | -2 | - | 2109 |
| 72 | Tustna | 1131 | 2 | 3 | -1 | 4 | 2 | 2 | 1 | 1132 |
| 73 | Smøla | 2818 | 7 | 5 | 2 | 14 | 7 | 7 | 9 | 2827 |

1) Tala er korrigerte for endringar i 1. kvartal som ikkje var komne med ved forrige framrekning.

ARBEIDSTAKARSTATISTIKK FOR OLJEUTVINNING, BERGVERKSDRIFT, INDUSTRI, KRAFTFORSYNING, BYGGJE- OG ANLEGGSVERKSEMD. 1. KVARTAL 1987

Førebels tal frå arbeidstakarstatistikken for 1. kvartal (19. februar) 1987 viser at talet på arbeidstakarar i industrien var 23 339, ein oppgang på om lag 600 frå tilsvarande tal for 1. kvartal 1986.

I byggje- og anleggsverksemd var det 6 150 arbeidstakarar i 1. kvartal 1987, ein oppgang på om lag 270 frå same kvartal året før.

I oljeutvinning og bergverksdrift var det 426 arbeidstakarar i 1. kvartal 1987, ein oppgang på om lag 40 frå same kvartal året før.

I kraftforsyning var det 1 122 arbeidstakarar i 1. kvartal 1987.

Manglar i datagrunnlaget

Arbeidstakarstatistikken byggjer på opplysningar frå arbeidstakarregisteret, som Rikstrygdeverket og trygdekontora har ansvaret for. Registeret skal haldast ajour ved at arbeidsgivarane er pålagt å sende melding til trygdekontoret kvar gong eit arbeidsforhold startar eller opphøyrer. På grunn av store forseinkingar og andre manglar ved denne meldingsgangen, blir det gjennomført ein årleg totalkontroll av registeret.

Røynslene til nå har vist at forseinkingane i meldingsgangen er størst for opphøyrsmeldingar. Dette gir isolert sett ein ikkje reell oppgang i talet på arbeidstakarar i perioden mellom to årskontrollar.

I årskontrollen kjem dei forseinka meldingane med. Det gir følgjeleg ein nedgang i talet på registrerte arbeidstakarar. Nedgangen kjem mellom førebels og endelege tal for 1. kvartal. Årskontrollen i 1986 førte til ein nedgang i talet på arbeidstakarar i industrien på om lag 2 500 (0,7 prosent) for landet under eitt. Når ein skal vurdere endringstal frå kvartal til kvartal, må ein ta omsyn til dette forholdet.

Om ein går ut frå at forseinkinga i meldingsgangen er stabil frå år til år og årskontrollane blir gjennomført etter same opplegg, vil endringstal mellom same kvartal i ulike år ikkje bli påverka av dei problema som er nemde framfor.

Endringar i næringsgrupperinga

Endringar i arbeidstakartalet i ei næring har i enkelte tilfelle si årsak i endringar i næringsgrupperinga av bedrifter. Dette vil oftast kunne hende med bedrifter der verksemda omfattar fleire næringar.

Særleg kan endringar i næringsgrupperinga eller andre endringar i datagrunnlaget føre til omfordeling mellom næringshovudgruppene byggjeverksemd og anleggsverksemd. Slike endringar skuldast altså ikkje alltid at arbeidstakartalet ved bedriftane aukar eller minkar.

Gruppering etter arbeidsstadkommune

Arbeidstakarane er fordelte regionalt etter kor arbeidsstaden ligg. I arbeidstakarregisteret vil berre faste arbeidsstader bli registrerte.

I byggje- og anleggsverksemd er det så mange arbeidsstader som ikkje er faste at dette i stor grad påverkar fordelinga etter arbeidsstadkommune. Generelt fører dette til at dei større byane blir registrerte med for mange arbeidstakarar i denne næringa, medan andre kommunar får for få.

Endringar i tidlegare publiserte tal

Visse feil gir grunnlag for å rette tidlegare publiserte tal. Dei linjer i tabellane som inneheld endra tal er merka med "r".

Referansetidspunkt

Kvartalstala gjeld ein særskild dato.

| | |
|---|---|
| 4. kvartal 1985 14. november. | 3. kvartal 1986 21. august. |
| 1. kvartal 1986 13. februar. | 4. kvartal 1986 13. november. |
| 2. kvartal 1986 29. mai. | 1. kvartal 1987 19. februar. |

Meir utførlege kommentarar til datagrunnlaget for arbeidstakarstatistikken finst i publikasjonen Arbeidsmarkedstatistikk 1985 (NOS B 625).

Nærare opplysningar kan ein få ved å vende seg til Statistisk Sentralbyrå, Oslo, tlf. (02) 41 38 20, linje 2312 og 2311.

Tabell 1. Arbeidstakarar med arbeidsstad i Møre og Romsdal etter næring. 4. kvartal 1985 - 1. kvartal 1987 og årsgjennomsnitt 1985 og 1986.

| Næring | | Årsgjennomsnitt 1985 | Årsgjennomsnitt 1986 | Kvartalstal 1985 4. kv. | 1986 1. kv.* | 1986 1. kv. | 1986 2. kv. | 1986 3. kv. | 1986 4. kv. | 1987 1. kv.* |
|---|---|---|---|---|---|---|---|---|---|---|
| 2 OLJEUTVINNING OG BERGVERKSDRIFT | r | 410 | 408 | 400 | 408 | 383 | 407 | 410 | 434 | 426 |
| 22 Råolje og naturgass | | 17 | 6 | 21 | 24 | 5 | 6 | 7 | 7 | 7 |
| 23 Malm | r | 30 | 32 | 30 | 29 | 30 | 32 | 30 | 36 | 28 |
| 29 Bergverksdrift elles | | 363 | 370 | 349 | 355 | 348 | 369 | 373 | 391 | 391 |
| 3 INDUSTRI | r | 22 049 | 22 869 | 22 464 | 22 722 | 22 609 | 22 718 | 22 891 | 23 259 | 23 339 |
| 31 Næringsmiddel m.m. | | 3 784 | 3 677 | 3 846 | 3 808 | 3 686 | 3 673 | 3 638 | 3 712 | 3 701 |
| 311-312 Næringsmiddel | | 3 667 | 3 556 | 3 729 | 3 692 | 3 568 | 3 546 | 3 515 | 3 595 | 3 587 |
| Av dette: | | | | | | | | | | |
| 3114 Fiskevarer | | 1 947 | 1 828 | 1 964 | 1 967 | 1 855 | 1 825 | 1 800 | 1 831 | 1 842 |
| 313-314 Drikkevarer og tobakksvarer | | 117 | 121 | 117 | 116 | 118 | 127 | 123 | 117 | 114 |
| 32 Tekstilvarer m.m. | | 2 444 | 2 582 | 2 501 | 2 564 | 2 564 | 2 579 | 2 570 | 2 615 | 2 622 |
| 321 Tekstilvarer | | 1 188 | 1 260 | 1 218 | 1 254 | 1 270 | 1 257 | 1 241 | 1 271 | 1 243 |
| 322-324 Klede, skoty, ler og lervarer | | 1 256 | 1 322 | 1 283 | 1 310 | 1 294 | 1 322 | 1 329 | 1 344 | 1 379 |
| 33 Trevarer | | 3 910 | 4 107 | 4 027 | 4 077 | 4 099 | 4 067 | 4 089 | 4 172 | 4 118 |
| 331 Trevarer | | 634 | 667 | 664 | 666 | 655 | 649 | 669 | 695 | 671 |
| 332 Møblar og innreiingar | | 3 276 | 3 440 | 3 363 | 3 411 | 3 444 | 3 418 | 3 420 | 3 477 | 3 447 |
| 34 Treforedling m.m. | | 937 | 952 | 921 | 920 | 905 | 948 | 967 | 987 | 990 |
| 341 Treforedling | | 47 | 53 | 49 | 52 | 52 | 50 | 53 | 57 | 59 |
| 342 Grafisk produksjon og forlagsverksemd | | 890 | 899 | 872 | 868 | 853 | 898 | 914 | 930 | 931 |
| Av dette: | | | | | | | | | | |
| Avisbod | | 186 | 131 | 173 | 172 | 130 | 128 | 131 | 133 | 133 |
| 35 Kjemiske produkt | r | 998 | 1 081 | 1 016 | 1 036 | 1 037 | 1 074 | 1 112 | 1 099 | 1 098 |
| 351 Kjemiske råvarer | | 28 | 28 | 29 | 28 | 29 | 26 | 29 | 28 | 29 |
| 352 Kjemisk-tekniske råvarer | | 203 | 206 | 188 | 205 | 202 | 205 | 212 | 203 | 197 |
| 353-354 Jordolje og kolprodukt | r | 12 | 16 | 18 | 13 | 12 | 9 | 25 | 16 | 16 |
| 355-356 Gummi- og plastprodukt | | 755 | 832 | 781 | 790 | 794 | 834 | 846 | 852 | 856 |
| 36 Mineralske produkt | | 556 | 569 | 589 | 567 | 557 | 562 | 570 | 585 | 595 |
| 37 Metall | | 1 315 | 1 417 | 1 349 | 1 348 | 1 354 | 1 417 | 1 439 | 1 457 | 1 466 |
| 371 Jern, stål og ferrolegeringer | | 9 | 16 | 17 | 16 | 17 | 16 | 15 | 16 | 15 |
| 372 Ikkje-jernhaldige metall | | 1 306 | 1 401 | 1 332 | 1 332 | 1 337 | 1 401 | 1 424 | 1 441 | 1 451 |
| 38 Verkstadprodukt | | 7 989 | 8 369 | 8 092 | 8 276 | 8 285 | 8 279 | 8 389 | 8 522 | 8 646 |
| 381 Metallvarer | | 1 749 | 1 941 | 1 903 | 1 904 | 1 909 | 1 913 | 1 943 | 1 997 | 2 029 |
| 382 og 384 Maskinar og transportmiddel | | 6 075 | 6 242 | 6 015 | 6 196 | 6 195 | 6 179 | 6 259 | 6 335 | 6 435 |
| Av dette: | | | | | | | | | | |
| 38241 og 3841 Oljeriggar og farty | | 5 179 | 5 130 | 5 047 | 5 205 | 5 161 | 5 099 | 5 109 | 5 150 | 5 241 |
| 383 og 385 Elektriske apparat m.m. | | 165 | 186 | 174 | 176 | 181 | 187 | 187 | 190 | 182 |
| 39 Industriproduksjon elles | | 117 | 117 | 123 | 126 | 122 | 119 | 117 | 110 | 103 |
| 41 KRAFTFORSYNING | | .. | 1 095 | .. | .. | 1 071 | 1 093 | 1 116 | 1 099 | 1 122 |
| 5 BYGGJE- OG ANLEGGSVERKSEMD | | 5 761 | 5 988 | 5 972 | 5 881 | 5 717 | 5 932 | 6 135 | 6 168 | 6 150 |
| 501 Byggjeverksemd | | 3 248 | 3 540 | 3 419 | 3 447 | 3 405 | 3 461 | 3 609 | 3 686 | 3 724 |
| 502 Anleggsverksemd | | 2 514 | 2 448 | 2 553 | 2 434 | 2 312 | 2 471 | 2 526 | 2 482 | 2 426 |
| Av dette: | | | | | | | | | | |
| 5023 Oljeboring | | - | 4 | - | 4 | 4 | 4 | 4 | 4 | 4 |

Tabell 2. Arbeidstakarar i oljeutvinning 1) og bergverksdrift etter arbeidsstadkommune.
4. kvartal 1985 - 1. kvartal 1987

| Kommune | 1985 | 1986 | | | | | 1987 |
|---|---|---|---|---|---|---|---|
| | 4.kv. | 1.kv.* | 1.kv. | 2.kv. | 3.kv. | 4.kv. | 1.kv.* |
| 15 Møre og Romsdal ..... r | 400 | 408 | 383 | 407 | 410 | 434 | 426 |
| 1502 Molde ..... | 6 | 6 | 5 | 6 | 6 | 7 | 7 |
| 1503 Kristiansund ..... | 21 | 24 | 5 | 6 | 7 | 7 | 7 |
| 1504 Ålesund ..... | 48 | 51 | 49 | 55 | 52 | 57 | 57 |
| 1511 Vanylven ..... | 169 | 176 | 174 | 191 | 185 | 195 | 198 |
| 1514 Sande ..... | 16 | 15 | 18 | 17 | 17 | 17 | 17 |
| 1515 Herøy ..... | - | - | - | - | - | - | - |
| 1516 Ulstein ..... | - | - | - | - | - | - | - |
| 1517 Hareid ..... | - | - | - | - | - | - | - |
| 1519 Volda ..... | 31 | 29 | 33 | 36 | 36 | 37 | 37 |
| 1520 Ørsta ..... | 3 | 3 | 3 | 3 | 5 | 5 | 5 |
| 1523 Ørskog ..... | - | - | - | - | 1 | 1 | 1 |
| 1524 Norddal ..... | 9 | 9 | 7 | 8 | 7 | 6 | 6 |
| 1525 Stranda ..... | 1 | 1 | - | 1 | 1 | 1 | 1 |
| 1526 Stordal ..... | - | - | - | - | - | - | - |
| 1528 Sykkylven ..... | 5 | 5 | 5 | 5 | 5 | 6 | 6 |
| 1529 Skodje ..... | - | - | - | - | - | - | - |
| 1531 Sula ..... | - | - | - | - | - | - | - |
| 1532 Giske ..... | - | - | - | - | - | - | - |
| 1534 Haram ..... | - | - | - | - | - | - | - |
| 1535 Vestnes ..... | - | - | - | - | - | - | - |
| 1539 Rauma ..... | 1 | 1 | 1 | 1 | 1 | 1 | 1 |
| 1543 Nesset ..... r | 47 | 46 | 46 | 42 | 40 | 43 | 35 |
| 1545 Midsund ..... | - | - | - | - | - | - | - |
| 1546 Sandøy ..... | - | - | - | - | - | - | - |
| 1547 Aukra ..... | - | - | - | - | - | - | - |
| 1548 Fræna ..... | - | - | - | - | - | - | - |
| 1551 Eide ..... | 22 | 22 | 22 | 20 | 31 | 35 | 36 |
| 1554 Averøy ..... | - | - | - | - | - | - | - |
| 1556 Frei ..... | - | - | - | - | - | - | - |
| 1557 Gjemnes ..... | - | - | - | - | - | - | - |
| 1560 Tingvoll ..... | 3 | 3 | 2 | 4 | 5 | 5 | 2 |
| 1563 Sunndal ..... | - | - | - | - | - | - | - |
| 1566 Surnadal ..... | 18 | 17 | 13 | 12 | 11 | 11 | 10 |
| 1567 Rindal ..... | - | - | - | - | - | - | - |
| 1569 Aure ..... | - | - | - | - | - | - | - |
| 1571 Halsa ..... | - | - | - | - | - | - | - |
| 1572 Tustna ..... | - | - | - | - | - | - | - |
| 1573 Smøla ..... | - | - | - | - | - | - | - |

1) Alle arbeidstakarane i oljeutvinning har Kristiansund som arbeidsstadkommune.

Tabell 3. Arbeidstakarar i industri etter arbeidsstadkommune. 4. kvartal 1985 - 1. kvartal 1987

| Kommune | 1985 | 1986 | | | | | 1987 |
|---|---|---|---|---|---|---|---|
| | 4.kv. | 1.kv.* | 1.kv. | 2.kv. | 3.kv. | 4.kv. | 1.kv.* |
| 15 Møre og Romsdal ..... r | 22 464 | 22 722 | 22 609 | 22 718 | 22 891 | 23 259 | 23 339 |
| 1502 Molde ..... | 2 060 | 2 049 | 2 125 | 2 124 | 2 126 | 2 224 | 2 226 |
| 1503 Kristiansund ..... | 1 653 | 1 685 | 1 640 | 1 670 | 1 718 | 1 741 | 1 786 |
| 1504 Ålesund ..... | 2 986 | 3 039 | 2 972 | 2 968 | 3 006 | 3 012 | 3 004 |
| 1511 Vanylven ..... | 127 | 176 | 176 | 169 | 173 | 175 | 174 |
| 1514 Sande ..... | 297 | 304 | 305 | 301 | 293 | 300 | 303 |
| 1515 Herøy ..... | 503 | 488 | 479 | 496 | 499 | 510 | 515 |
| 1516 Ulstein ..... | 1 061 | 1 052 | 1 048 | 1 007 | 944 | 934 | 939 |
| 1517 Hareid ..... | 511 | 515 | 526 | 544 | 537 | 555 | 569 |
| 1519 Volda ..... | 497 | 498 | 493 | 493 | 515 | 514 | 522 |
| 1520 Ørsta ..... | 1 138 | 1 153 | 1 146 | 1 111 | 1 105 | 1 106 | 1 104 |
| 1523 Ørskog ..... | 62 | 66 | 70 | 67 | 67 | 74 | 74 |
| 1524 Norddal ..... | 81 | 79 | 81 | 88 | 91 | 92 | 93 |
| 1525 Stranda ..... | 890 | 892 | 909 | 914 | 908 | 918 | 914 |
| 1526 Stordal ..... | 303 | 305 | 310 | 303 | 300 | 313 | 325 |
| 1528 Sykkylven ..... | 1 594 | 1 589 | 1 625 | 1 627 | 1 633 | 1 663 | 1 631 |
| 1529 Skodje ..... | 148 | 152 | 160 | 175 | 190 | 185 | 175 |
| 1531 Sula ..... | 804 | 808 | 807 | 794 | 811 | 826 | 823 |
| 1532 Giske ..... | 290 | 293 | 260 | 275 | 289 | 297 | 301 |
| 1534 Haram ..... | 1 356 | 1 373 | 1 370 | 1 364 | 1 396 | 1 418 | 1 419 |
| 1535 Vestnes ..... | 683 | 690 | 672 | 667 | 676 | 701 | 709 |
| 1539 Rauma ..... | 876 | 886 | 860 | 865 | 912 | 895 | 898 |
| 1543 Nesset ..... r | 85 | 76 | 72 | 64 | 79 | 68 | 80 |
| 1545 Midsund ..... | 64 | 79 | 108 | 106 | 99 | 83 | 89 |
| 1546 Sandøy ..... | 156 | 155 | 162 | 158 | 157 | 156 | 156 |
| 1547 Aukra ..... | 246 | 249 | 252 | 242 | 240 | 250 | 248 |
| 1548 Fræna ..... | 418 | 458 | 454 | 462 | 463 | 465 | 465 |
| 1551 Eide ..... | 230 | 230 | 228 | 232 | 237 | 241 | 239 |
| 1554 Averøy ..... | 430 | 474 | 419 | 425 | 421 | 467 | 484 |
| 1556 Frei ..... | 134 | 130 | 134 | 136 | 129 | 133 | 136 |
| 1557 Gjemnes ..... | 82 | 83 | 79 | 86 | 82 | 79 | 80 |
| 1560 Tingvoll ..... | 118 | 117 | 119 | 120 | 115 | 114 | 113 |
| 1563 Sunndal ..... | 1 502 | 1 498 | 1 502 | 1 582 | 1 591 | 1 621 | 1 629 |
| 1566 Surnadal ..... | 500 | 495 | 502 | 527 | 531 | 540 | 538 |
| 1567 Rindal ..... | 163 | 166 | 159 | 161 | 160 | 171 | 167 |
| 1569 Aure ..... | 117 | 117 | 118 | 117 | 112 | 112 | 110 |
| 1571 Halsa ..... | 117 | 119 | 114 | 123 | 125 | 113 | 112 |
| 1572 Tustna ..... | 19 | 18 | 18 | 17 | 16 | 16 | 16 |
| 1573 Smøla ..... | 163 | 166 | 135 | 138 | 145 | 177 | 173 |

Tabell 4. Arbeidstakarar i byggje- og anleggsverksemd etter arbeidsstadkommune. 4. kvartal 1985 - 1. kvartal 1987

| Kommune | 1985 | 1986 | | | | | 1987 |
|---|---|---|---|---|---|---|---|
| | 4.kv. | 1.kv.* | 1.kv. | 2.kv. | 3.kv. | 4.kv. | 1.kv.* |
| 15 Møre og Romsdal ..... | 5 972 | 5 881 | 5 717 | 5 932 | 6 135 | 6 168 | 6 150 |
| 1502 Molde ..... | 1 286 | 1 259 | 1 194 | 1 276 | 1 297 | 1 267 | 1 254 |
| 1503 Kristiansund ..... | 610 | 625 | 615 | 632 | 645 | 656 | 662 |
| 1504 Ålesund ..... | 874 | 859 | 836 | 862 | 924 | 918 | 903 |
| 1511 Vanylven ..... | 34 | 34 | 30 | 30 | 30 | 38 | 41 |
| 1514 Sande ..... | 47 | 44 | 43 | 45 | 48 | 47 | 48 |
| 1515 Herøy ..... | 113 | 111 | 101 | 97 | 105 | 117 | 114 |
| 1516 Ulstein ..... | 69 | 73 | 73 | 75 | 71 | 67 | 72 |
| 1517 Hareid ..... | 51 | 52 | 54 | 64 | 72 | 69 | 74 |
| 1519 Volda ..... | 200 | 191 | 203 | 212 | 213 | 201 | 213 |
| 1520 Ørsta ..... | 218 | 220 | 217 | 219 | 228 | 237 | 229 |
| 1523 Ørskog ..... | 29 | 34 | 34 | 38 | 36 | 41 | 42 |
| 1524 Norddal ..... | 13 | 11 | 12 | 19 | 20 | 15 | 14 |
| 1525 Stranda ..... | 104 | 105 | 97 | 104 | 106 | 102 | 102 |
| 1526 Stordal ..... | 9 | 9 | 5 | 7 | 6 | 7 | 8 |
| 1528 Sykkylven ..... | 151 | 147 | 144 | 143 | 144 | 146 | 143 |
| 1529 Skodje ..... | 95 | 94 | 85 | 84 | 86 | 83 | 82 |
| 1531 Sula ..... | 215 | 218 | 207 | 217 | 219 | 223 | 229 |
| 1532 Giske ..... | 78 | 76 | 82 | 87 | 87 | 92 | 93 |
| 1534 Haram ..... | 130 | 128 | 118 | 121 | 129 | 135 | 136 |
| 1535 Vestnes ..... | 141 | 135 | 137 | 138 | 137 | 154 | 149 |
| 1539 Rauma ..... | 255 | 254 | 253 | 270 | 283 | 287 | 278 |
| 1543 Nesset ..... | 82 | 76 | 72 | 88 | 81 | 80 | 79 |
| 1545 Midsund ..... | 31 | 31 | 30 | 28 | 30 | 33 | 31 |
| 1546 Sandøy ..... | 19 | 20 | 19 | 19 | 20 | 20 | 21 |
| 1547 Aukra ..... | 44 | 38 | 38 | 37 | 37 | 37 | 37 |
| 1548 Fræna ..... | 118 | 114 | 113 | 109 | 115 | 116 | 121 |
| 1551 Eide ..... | 35 | 33 | 29 | 21 | 22 | 22 | 20 |
| 1554 Averøy ..... | 127 | 120 | 124 | 135 | 144 | 155 | 148 |
| 1556 Frei ..... | 86 | 87 | 88 | 91 | 98 | 97 | 94 |
| 1557 Gjemnes ..... | 42 | 41 | 41 | 42 | 48 | 48 | 49 |
| 1560 Tingvoll ..... | 71 | 69 | 62 | 57 | 65 | 65 | 60 |
| 1563 Sunndal ..... | 202 | 195 | 189 | 187 | 186 | 182 | 180 |
| 1566 Surnadal ..... | 155 | 152 | 156 | 156 | 156 | 160 | 171 |
| 1567 Rindal ..... | 90 | 85 | 87 | 90 | 91 | 81 | 80 |
| 1569 Aure ..... | 39 | 38 | 31 | 30 | 50 | 51 | 47 |
| 1571 Halsa ..... | 59 | 56 | 54 | 55 | 62 | 76 | 84 |
| 1572 Tustna ..... | 14 | 15 | 16 | 17 | 16 | 15 | 13 |
| 1573 Smøla ..... | 36 | 32 | 28 | 30 | 28 | 28 | 29 |

Tabell 5. Arbeidstakarar etter næring og arbeidsstadkommune. Årsgjennomsnitt 1984, 1985 og 1986

| Kommune | Oljeutvinning og bergverksdrift | | | Industri | | | Byggje- og anleggsverksemd | | |
|---|---|---|---|---|---|---|---|---|---|
| | 1984 | 1985 | 1986 | 1984 | 1985 | 1986 | 1984 | 1985 | 1986 |
| 15 Møre og Romsdal ... r | 383 | 410 | 408 | 21 179 | 22 049 | 22 869 | 5 693 | 5 761 | 5 988 |
| 1502 Molde ..... | 8 | 6 | 6 | 1 775 | 1 964 | 2 150 | 1 174 | 1 242 | 1 259 |
| 1503 Kristiansund .... | 3 | 17 | 6 | 1 557 | 1 689 | 1 692 | 528 | 563 | 637 |
| 1504 Ålesund ..... | 52 | 49 | 53 | 2 969 | 2 964 | 2 990 | 875 | 828 | 885 |
| 1511 Vanylven ..... | 165 | 173 | 186 | 178 | 164 | 173 | 34 | 33 | 32 |
| 1514 Sande ..... | 17 | 16 | 17 | 238 | 288 | 300 | 62 | 46 | 46 |
| 1515 Herøy ..... | - | - | - | 426 | 489 | 496 | 93 | 104 | 105 |
| 1516 Ulstein ..... | - | - | - | 1 010 | 1 052 | 983 | 69 | 69 | 72 |
| 1517 Hareid ..... | - | - | - | 437 | 478 | 541 | 50 | 51 | 65 |
| 1519 Volda ..... | 39 | 30 | 36 | 502 | 495 | 504 | 205 | 193 | 207 |
| 1520 Ørsta ..... | 3 | 3 | 4 | 1 015 | 1 061 | 1 117 | 197 | 218 | 225 |
| 1523 Ørskog ..... | - | - | 1 | 83 | 68 | 70 | 30 | 29 | 37 |
| 1524 Norddal ..... | 7 | 9 | 7 | 71 | 75 | 88 | 19 | 14 | 17 |
| 1525 Stranda ..... | 1 | 1 | 1 | 797 | 860 | 912 | 108 | 97 | 102 |
| 1526 Stordal ..... | - | - | - | 211 | 272 | 307 | 8 | 10 | 6 |
| 1528 Sykkylven ..... | 4 | 5 | 5 | 1 490 | 1 563 | 1 637 | 159 | 152 | 144 |
| 1529 Skodje ..... | - | - | - | 143 | 140 | 178 | 94 | 95 | 85 |
| 1531 Sula ..... | - | - | - | 764 | 771 | 810 | 209 | 207 | 217 |
| 1532 Giske ..... | - | - | - | 253 | 266 | 280 | 77 | 82 | 87 |
| 1534 Haram ..... | 2 | 0 | - | 1 274 | 1 325 | 1 387 | 155 | 135 | 126 |
| 1535 Vestnes ..... | 5 | 3 | - | 631 | 670 | 679 | 120 | 140 | 142 |
| 1539 Rauma ..... | 2 | 2 | 1 | 913 | 848 | 883 | 244 | 240 | 273 |
| 1543 Nesset ..... r | 18 | 48 | 43 | 127 | 67 | 71 | 71 | 77 | 80 |
| 1545 Midsund ..... | - | - | - | 91 | 111 | 99 | 41 | 29 | 30 |
| 1546 Sandøy ..... | - | - | - | 152 | 155 | 158 | 16 | 19 | 20 |
| 1547 Aukra ..... | - | - | - | 222 | 261 | 246 | 55 | 47 | 37 |
| 1548 Fræna ..... | 1 | - | - | 436 | 428 | 461 | 98 | 116 | 113 |
| 1551 Eide ..... | 29 | 26 | 27 | 202 | 211 | 235 | 38 | 38 | 24 |
| 1554 Averøy ..... | - | - | - | 489 | 486 | 433 | 122 | 126 | 140 |
| 1556 Frei ..... | - | - | - | 118 | 124 | 133 | 90 | 82 | 94 |
| 1557 Gjemnes ..... | - | - | - | 83 | 86 | 82 | 45 | 40 | 45 |
| 1560 Tingvoll ..... | 3 | 3 | 4 | 98 | 114 | 117 | 50 | 66 | 62 |
| 1563 Sunndal ..... | - | - | - | 1 408 | 1 466 | 1 574 | 210 | 199 | 186 |
| 1566 Surnadal ..... | 26 | 21 | 12 | 479 | 484 | 525 | 142 | 146 | 157 |
| 1567 Rindal ..... | - | - | - | 148 | 158 | 163 | 90 | 99 | 87 |
| 1569 Aure ..... | - | - | - | 108 | 112 | 115 | 43 | 42 | 41 |
| 1571 Halsa ..... | - | - | - | 117 | 122 | 119 | 30 | 46 | 62 |
| 1572 Tustna ..... | - | - | - | 22 | 22 | 17 | 9 | 14 | 16 |
| 1573 Smøla ..... | - | - | - | 144 | 144 | 149 | 36 | 33 | 29 |

## SYSSELSETJINGSSTATISTIKK FOR TILSETTE I SKOLEVERKET. 1985 OG 1986

Statistikken syner at det pr. 1. oktober 1986 var 4 982 tilsette i skoleverket i Møre og Romsdal, 2 640 menn og 2 342 kvinner. Pr. 1. oktober 1985 var det til saman 4 883 tilsette, 2 672 menn og 2 221 kvinner.

Sysselsetjingsstatistikken for tilsette i skoleverket byggjer på "Sentralt tenestemannsregister for skoleverket", og omfattar tilsette som var løna i samsvar med avtaler som er inngått mellom staten og tenestemannsorganisasjonane (lærarlønsregulativa eller "Lønsregulativ for offentlege tenestemenn mv.").

Tilsette som var lønt etter kommunale avtaler, er ikkje med i statistikken. Tilsette ved private folkehøgskolar og private helsefaghøgskolar er rekna med, men ikkje tilsette ved andre private skolar. Tilsette ved førskolar og leirskolar er ikkje med i statistikken.

Ein del skolar og institusjonar, i første rekkje universiteta og ein del av høgskolane, går ikkje inn i denne statistikken. Desse er teke med i statistikken for embets- og tenestemenn i staten, sjå "Sysselsettingsstatistikk for statens embets- og tjenestemenn".

Vi viser elles til publikasjonen "Arbeidsmarkedstatistikk 1985" (NOS B 625), som også gir opplysningar om skoleslag og utdanning.

Tilsette i skoleverket etter kjønn og arbeidsstadkommune. Møre og Romsdal. 1985 og 1986

| Kommune | | 1985 | | | 1986 | | |
|---|---|---|---|---|---|---|---|
| | | I alt | Menn | Kvinner | I alt | Menn | Kvinner |
| 15 | MØRE OG ROMSDAL | 4 883 | 2 672 | 2 211 | 4 982 | 2 640 | 2 342 |
| 1502 | Molde | 449 | 223 | 226 | 471 | 225 | 246 |
| 1503 | Kristiansund | 346 | 211 | 135 | 347 | 210 | 137 |
| 1504 | Ålesund | 768 | 432 | 336 | 766 | 416 | 350 |
| 1511 | Vanylven | 79 | 39 | 40 | 85 | 39 | 46 |
| 1514 | Sande | 65 | 45 | 20 | 73 | 44 | 29 |
| 1515 | Herøy | 158 | 92 | 66 | 159 | 94 | 65 |
| 1516 | Ulstein | 139 | 73 | 66 | 148 | 80 | 68 |
| 1517 | Hareid | 69 | 39 | 30 | 72 | 39 | 33 |
| 1519 | Volda | 279 | 157 | 122 | 276 | 152 | 124 |
| 1520 | Ørsta | 235 | 118 | 117 | 242 | 120 | 122 |
| 1523 | Ørskog | 44 | 20 | 24 | 46 | 18 | 28 |
| 1524 | Norddal | 37 | 20 | 17 | 41 | 22 | 19 |
| 1525 | Stranda | 104 | 60 | 44 | 102 | 58 | 44 |
| 1526 | Stordal | 19 | 12 | 7 | 19 | 10 | 9 |
| 1528 | Sykkylven | 128 | 70 | 58 | 136 | 75 | 61 |
| 1529 | Skodje | 58 | 29 | 29 | 62 | 27 | 35 |
| 1531 | Sula | 90 | 40 | 50 | 99 | 43 | 56 |
| 1532 | Giske | 102 | 52 | 50 | 104 | 45 | 59 |
| 1534 | Haram | 165 | 89 | 76 | 172 | 91 | 81 |
| 1535 | Vestnes | 160 | 92 | 68 | 158 | 89 | 69 |
| 1539 | Rauma | 156 | 88 | 68 | 157 | 88 | 69 |
| 1543 | Nesset | 57 | 26 | 31 | 57 | 24 | 33 |
| 1545 | Midsund | 36 | 21 | 15 | 40 | 24 | 16 |
| 1546 | Sandøy | 37 | 20 | 17 | 38 | 18 | 20 |
| 1547 | Aukra | 68 | 42 | 26 | 73 | 44 | 29 |
| 1548 | Fræna | 178 | 101 | 77 | 180 | 98 | 82 |
| 1551 | Eide | 44 | 22 | 22 | 46 | 22 | 24 |
| 1554 | Averøy | 91 | 43 | 48 | 92 | 43 | 49 |
| 1556 | Frei | 67 | 32 | 35 | 66 | 31 | 35 |
| 1557 | Gjemnes | 61 | 32 | 29 | 61 | 31 | 30 |
| 1560 | Tingvoll | 85 | 52 | 33 | 88 | 54 | 34 |
| 1563 | Sunndal | 148 | 90 | 58 | 147 | 84 | 63 |
| 1566 | Surnadal | 134 | 71 | 63 | 130 | 67 | 63 |
| 1567 | Rindal | 40 | 22 | 18 | 40 | 22 | 18 |
| 1569 | Aure | 60 | 34 | 26 | 61 | 32 | 29 |
| 1571 | Halsa | 39 | 17 | 22 | 40 | 16 | 24 |
| 1572 | Tustna | 24 | 10 | 14 | 23 | 10 | 13 |
| 1573 | Smøla | 64 | 36 | 28 | 65 | 35 | 30 |

## SYSSELSETJINGSSTATISTIKK FOR EMBETS- OG TENESTEMENN I STATEN. 1985 OG 1986

Statistikken syner at det pr. 1. oktober 1986 var 5 579 tenestemenn, 3 389 menn og 2 190 kvinner, med arbeidsstad i Møre og Romsdal. Pr. 1. oktober 1985 var det til saman 5 569 tenestemenn, 3 455 menn og 2 114 kvinner.

Vegadministrasjonen i fylka har for ein del sysselsette ikkje gitt opp arbeidsstadkommune. Tenestemenn i Forsvaret går ikkje inn i fylke- og kommunetala. I 1985 og 1986 omfatta Forsvaret respektive 26 764 og 26 253 tenestemenn for landet under eitt.

Sysselsetjingsstatistikken for embets- og tenestemenn i staten byggjer på Statens sentrale tenestemannsregister, og omfattar tilsette i staten med løn etter "Lønsregulativ for offentlege tenestemenn mv." og overeinskomstlønte. For embets- og tenestemenn i skoleverket blir det utarbeidd eigen sysselsetjingsstatistikk.

Vi viser elles til publikasjonen "Arbeidsmarkedstatistikk 1985" (NOS B 625), som også gir opplysningar om utdanning og arbeidstid.

Tabell 1. Tilsette i staten etter kjønn og arbeidsstadkommune. Møre og Romsdal fylke. 1985 og 1986

| Kommune | 1985 | | | 1986 | | |
|---|---|---|---|---|---|---|
| | I alt | Menn | Kvinner | I alt | Menn | Kvinner |
| 15 MØRE OG ROMSDAL | 5 569 | 3 455 | 2 114 | 5 579 | 3 389 | 2 190 |
| 1502 Molde | 1 014 | 594 | 420 | 1 039 | 586 | 453 |
| 1503 Kristiansund | 558 | 334 | 224 | 576 | 346 | 230 |
| 1504 Ålesund | 1 313 | 775 | 538 | 1 328 | 774 | 554 |
| 1511 Vanylven | 44 | 25 | 19 | 41 | 24 | 17 |
| 1514 Sande | 31 | 17 | 14 | 35 | 17 | 18 |
| 1515 Herøy | 73 | 37 | 36 | 72 | 33 | 39 |
| 1516 Ulstein | 73 | 43 | 30 | 70 | 39 | 31 |
| 1517 Hareid | 37 | 16 | 21 | 36 | 14 | 22 |
| 1519 Volda | 221 | 126 | 95 | 224 | 119 | 105 |
| 1520 Ørsta | 116 | 70 | 46 | 118 | 67 | 51 |
| 1523 Ørskog | 27 | 16 | 11 | 30 | 19 | 11 |
| 1524 Norddal | 20 | 10 | 10 | 19 | 9 | 10 |
| 1525 Stranda | 64 | 40 | 24 | 63 | 41 | 22 |
| 1526 Stordal | 7 | 3 | 4 | 9 | 3 | 6 |
| 1528 Sykkylven | 58 | 23 | 35 | 57 | 23 | 34 |
| 1529 Skodje | 27 | 15 | 12 | 25 | 13 | 12 |
| 1531 Sula | 45 | 23 | 22 | 48 | 22 | 26 |
| 1532 Giske | 53 | 30 | 23 | 57 | 34 | 23 |
| 1534 Haram | 79 | 39 | 40 | 81 | 36 | 45 |
| 1535 Vestnes | 57 | 31 | 26 | 54 | 28 | 26 |
| 1539 Rauma | 205 | 142 | 63 | 217 | 149 | 68 |
| 1543 Nesset | 35 | 24 | 11 | 36 | 24 | 12 |
| 1545 Midsund | 14 | 7 | 7 | 14 | 7 | 7 |
| 1546 Sandøy | 16 | 8 | 8 | 18 | 9 | 9 |
| 1547 Aukra | 30 | 17 | 13 | 31 | 18 | 13 |
| 1548 Fræna | 115 | 62 | 53 | 109 | 57 | 52 |
| 1551 Eide | 30 | 15 | 15 | 29 | 15 | 14 |
| 1554 Averøy | 55 | 29 | 26 | 49 | 27 | 22 |
| 1556 Frei | 22 | 8 | 14 | 21 | 8 | 13 |
| 1557 Gjemnes | 37 | 20 | 17 | 35 | 19 | 16 |
| 1560 Tingvoll | 58 | 31 | 27 | 57 | 31 | 26 |
| 1563 Sunndal | 241 | 169 | 72 | 215 | 145 | 70 |
| 1566 Surnadal | 102 | 68 | 34 | 106 | 71 | 35 |
| 1567 Rindal | 22 | 13 | 9 | 22 | 11 | 11 |
| 1569 Aure | 34 | 24 | 10 | 33 | 23 | 10 |
| 1571 Halsa | 31 | 19 | 12 | 31 | 19 | 12 |
| 1572 Tustna | 12 | 6 | 6 | 12 | 7 | 5 |
| 1573 Smøla | 48 | 31 | 17 | 43 | 28 | 15 |
| Uoppgitt kommune | 545 | 495 | 50 | 519 | 474 | 45 |

Tabell 2. Tilsette i staten etter kjønn og næring. Møre og Romsdal fylke. 1985 og 1986

| Nr. Næring | 1985 | | | 1986 | | |
|---|---|---|---|---|---|---|
| | I alt | Menn | Kvinner | I alt | Menn | Kvinner |
| I ALT | 5 569 | 3 455 | 2 114 | 5 579 | 3 389 | 2 190 |
| 4 Kraft- og vannforsyning | 198 | 156 | 42 | 174 | 134 | 40 |
| 4101 Elektrisitetsforsyning | 198 | 156 | 42 | 174 | 134 | 40 |
| 5 Bygge- og anleggsvirksomhet | 664 | 579 | 85 | 649 | 566 | 83 |
| 5021 Alminnelig anleggsvirksomhet | 664 | 579 | 85 | 649 | 566 | 83 |
| 7 Transport, lagring, post og telekommunikasjoner | 2 561 | 1 413 | 1 148 | 2 625 | 1 431 | 1 194 |
| 71 Transport og lagring | 394 | 364 | 30 | 395 | 364 | 31 |
| 72 Post og telekommunikasjoner | 2 167 | 1 049 | 1 118 | 2 230 | 1 067 | 1 163 |
| 9 Offentlig, sosial og privat tjenesteyting | 2 061 | 1 235 | 826 | 2 046 | 1 186 | 860 |
| Av dette: | | | | | | |
| 9121 Generell statsadministrasjon | 862 | 534 | 328 | 866 | 515 | 351 |
| 9124 Statsadministrasjon med tilknytning til helse- og andre sosialtjenester | 359 | 144 | 215 | 335 | 128 | 207 |
| 9125 Statsadministrasjon med tilknytning til næringsliv | 380 | 237 | 143 | 362 | 221 | 141 |
| 9129 Statsadministrasjon ellers | 144 | 92 | 52 | 160 | 95 | 65 |
| 9318 Universiteter og høgskoler | 103 | 74 | 29 | 104 | 70 | 34 |
| 9391 Religiøs virksomhet | 73 | 69 | 4 | 80 | 75 | 5 |
| Andre næringer | 85 | 72 | 13 | 85 | 72 | 13 |

## VEGTRAFIKKULYKKER MED PERSONSKADE I 1986

Talet på rapporterte vegtrafikkulykker med personskade i Møre og Romsdal auka frå 463 i 1985 til 523 i 1986. Talet på drepne og skadde gjekk opp frå 677 i 1985 til 727 i 1986. Av dette var det 23 drepne i 1985 og 21 drepne i 1986.

Vegtrafikkulykkene i fylket fordelte seg slik etter vegtype: Europaveg 62, riksveg 234, fylkesveg 110, kommuneveg 80, privat veg 4, annan veg 7 og sykkelsti 4.

I nokre av tabellane er det gitt hovudtal som gjer det mogleg å samanlikne fylket og heile landet. Møre og Romsdal hadde i 1986 5,7 prosent av alle vegtrafikkulykker med personskade og 4,6 prosent av talet på drepne. Til samanlikning hadde fylket 1. januar 1987 5,3 prosent av dei registrerte kjøretya, 7,0 prosent av dei offentlege vegane og 5,7 prosent av folkemengda i landet.

I Statistisk ukehefte nr. 35, 1987 finst tilsvarande tabellar for heile landet. Tabellane 3, 4 og 5 er der spesifisert på politidistrikt og fylke. Publikasjonen NOS Veitrafikkulykker 1986 vil gi meir detaljerte opplysningar for landet under eitt. Den vil liggje føre seinare på året.

Tabell 1. Vegtrafikkulykker og personar drepne eller skadde, etter trafikantgruppe, år og månad. Møre og Romsdal

| | | | Personar drepne eller skadde | | | | | | | | | |
|---|---|---|---|---|---|---|---|---|---|---|---|---|
| | | | | | | Førarar og passasjerar på | | | | | | |
| År/månad | Ulykker i alt | Drepne i alt | I alt | Bilførarar | Bilpassasjerar | Lett motorsykkel | Annan motorsykkel | Moped | Sykkel | Fotgjengarar | Personar på spark, kjelke og ski | Førarar av traktor og andre |
| Alle ulykker | | | | | | | | | | | | |
| 1977 ..... | 624 | 31 | 884 | 274 | 296 | 15 | 25 | 43 | 45 | 148 | 29 | 9 |
| 1978 ..... | 536 | 25 | 736 | 243 | 220 | 18 | 25 | 41 | 53 | 121 | 12 | 3 |
| 1979 ..... | 473 | 31 | 633 | 220 | 190 | 19 | 17 | 34 | 52 | 87 | 8 | 6 |
| 1980 ..... | 448 | 19 | 609 | 177 | 194 | 17 | 27 | 42 | 50 | 90 | 7 | 5 |
| 1981 ..... | 426 | 13 | 556 | 171 | 163 | 24 | 17 | 24 | 42 | 101 | 10 | 4 |
| 1982 ..... | 440 | 17 | 587 | 185 | 177 | 13 | 20 | 34 | 61 | 86 | 7 | 4 |
| 1983 ..... | 441 | 13 | 610 | 210 | 180 | 12 | 20 | 54 | 40 | 81 | 10 | 3 |
| 1984 ..... | 463 | 24 | 639 | 215 | 200 | 30 | 20 | 38 | 54 | 73 | 2 | 7 |
| 1985 ..... | 463 | 23 | 677 | 233 | 243 | 19 | 24 | 34 | 34 | 80 | 5 | 5 |
| 1986 i alt . | 523 | 21 | 727 | 265 | 238 | 9 | 30 | 48 | 32 | 92 | 11 | 2 |
| Januar .... | 47 | - | 65 | 22 | 24 | - | - | 1 | - | 12 | 5 | 1 |
| Februar ... | 41 | 2 | 57 | 22 | 19 | - | - | 2 | - | 7 | 6 | 1 |
| Mars ..... | 31 | 1 | 56 | 21 | 26 | 1 | 1 | 2 | 1 | 4 | - | - |
| April ..... | 41 | - | 56 | 17 | 22 | 1 | 2 | 2 | 5 | 7 | - | - |
| Mai ..... | 43 | 1 | 70 | 23 | 28 | - | 6 | 5 | 4 | 4 | - | - |
| Juni ..... | 46 | 1 | 56 | 23 | 15 | - | 3 | 4 | 4 | 7 | - | - |
| Juli ..... | 44 | 4 | 56 | 21 | 13 | 2 | 6 | 5 | 2 | 7 | - | - |
| August .... | 47 | 3 | 73 | 26 | 26 | - | 7 | 2 | 6 | 6 | - | - |
| September . | 41 | 2 | 51 | 17 | 10 | 1 | - | 10 | 4 | 9 | - | - |
| Oktober ... | 43 | 3 | 53 | 14 | 12 | 1 | 4 | 11 | 2 | 9 | - | - |
| November .. | 60 | 2 | 79 | 35 | 23 | 2 | - | 4 | 2 | 13 | - | - |
| Desember .. | 39 | 2 | 55 | 24 | 20 | 1 | 1 | - | 2 | 7 | - | - |

TABELL 2. VEGTRAFIKKULYKKER OG PERSONAR DREPNE ELLER SKADDE, ETTER TRAFIKANTGRUPPE OG VEKE. 1986. MØRE OG ROMSDAL

| VEKE | ULYKKER I ALT | DREPNE I ALT | PERSONAR DREPNE ELLER SKADDE I ALT | BILFØRARAR | BILPASSASJERAR | FØRARAR OG PASSASJERAR PÅ LETT MOTORSYKKEL | ANNAN MOTORSYKKEL | MOPED | SYKKEL | FOTGJENGARAR | PERSONAR PÅ SPARKJELKE OG SKI | FØRARAR AV TRAKTOR OG ANDRE |
|---|---|---|---|---|---|---|---|---|---|---|---|---|
| I ALT ..... | 523 | 21 | 727 | 265 | 238 | 9 | 30 | 48 | 32 | 92 | 11 | 2 |
| MANDAG-SØNDAG | | | | | | | | | | | | |
| (1.1.)- 5.1. | 6 | - | 6 | 1 | 2 | - | - | - | - | 1 | 2 | - |
| 6.1. - 12.1. | 7 | - | 9 | 6 | 3 | - | - | - | - | - | - | - |
| 13.1. - 19.1. | 10 | - | 12 | 2 | 4 | - | - | - | - | 5 | - | 1 |
| 20.1. - 26.1. | 15 | - | 26 | 8 | 11 | - | - | - | - | 5 | 2 | - |
| 27.1. - 2.2. | 12 | - | 18 | 6 | 8 | - | - | 2 | - | 1 | 1 | - |
| 3.2. - 9.2. | 7 | - | 11 | 3 | 4 | - | - | - | - | 2 | 2 | - |
| 10.2. - 16.2. | 9 | - | 12 | 4 | 5 | - | - | - | - | 2 | 1 | - |
| 17.2. - 23.2. | 12 | - | 16 | 8 | 2 | - | - | - | - | 2 | 3 | 1 |
| 24.2. - 2.3. | 14 | 2 | 24 | 11 | 11 | - | - | 1 | - | 1 | - | - |
| 3.3. - 9.3. | 5 | - | 6 | 2 | 2 | 1 | - | - | - | 1 | - | - |
| 10.3. - 16.3. | 1 | - | 1 | - | - | - | - | - | - | 1 | - | - |
| 17.3. - 23.3. | 9 | - | 11 | 7 | 3 | - | - | - | - | 1 | - | - |
| 24.3. - 30.3. | 11 | 1 | 24 | 6 | 13 | - | 1 | 2 | 1 | 1 | - | - |
| 31.3. - 6.4. | 10 | - | 14 | 6 | 5 | - | - | 2 | - | 1 | - | - |
| 7.4. - 13.4. | 10 | - | 12 | 4 | 5 | - | - | - | 2 | 1 | - | - |
| 14.4. - 20.4. | 11 | - | 17 | 6 | 5 | 1 | - | - | 2 | 3 | - | - |
| 21.4. - 27.4. | 9 | - | 13 | 2 | 8 | - | 2 | - | - | 1 | - | - |
| 28.4. - 4.5. | 10 | - | 17 | 3 | 7 | - | 1 | 3 | 1 | 2 | - | - |
| 5.5. - 11.5. | 9 | - | 12 | 5 | 2 | - | 4 | - | - | 1 | - | - |
| 12.5. - 18.5. | 7 | - | 10 | 5 | 3 | - | 1 | - | 1 | - | - | - |
| 19.5. - 25.5. | 10 | - | 16 | 5 | 9 | - | - | 1 | - | 1 | - | - |
| 26.5. - 1.6. | 11 | 1 | 19 | 6 | 7 | - | - | 2 | 3 | 1 | - | - |
| 2.6. - 8.6. | 5 | - | 8 | 1 | 4 | - | - | - | 1 | 2 | - | - |
| 9.6. - 15.6. | 14 | - | 16 | 7 | 4 | - | 2 | 1 | - | 2 | - | - |
| 16.6. - 22.6. | 11 | - | 13 | 6 | 2 | - | - | 1 | 2 | 2 | - | - |
| 23.6. - 29.6. | 12 | 1 | 14 | 6 | 4 | - | 1 | 1 | 1 | 1 | - | - |
| 30.6. - 6.7. | 7 | - | 8 | 5 | 1 | - | - | - | - | 2 | - | - |
| 7.7. - 13.7. | 10 | 2 | 13 | 3 | 4 | - | - | 1 | 1 | 4 | - | - |
| 14.7. - 20.7. | 14 | 1 | 17 | 5 | 3 | 2 | 4 | 1 | 1 | 1 | - | - |
| 21.7. - 27.7. | 11 | - | 14 | 7 | 3 | - | 2 | 2 | - | - | - | - |
| 28.7. - 3.8. | 9 | 1 | 14 | 8 | 5 | - | - | 1 | - | - | - | - |
| 4.8. - 10.8. | 14 | 2 | 24 | 9 | 11 | - | - | - | 3 | 1 | - | - |
| 11.8. - 17.8. | 13 | 1 | 22 | 7 | 8 | - | 5 | 1 | - | 1 | - | - |
| 18.8. - 24.8. | 11 | - | 14 | 3 | 3 | - | 2 | 1 | 2 | 3 | - | - |
| 25.8. - 31.8. | 4 | - | 6 | 2 | 2 | - | - | - | 1 | 1 | - | - |
| 1.9. - 7.9. | 6 | - | 7 | 2 | 2 | - | - | 2 | - | 1 | - | - |
| 8.9. - 14.9. | 15 | - | 18 | 8 | 1 | 1 | - | 4 | - | 4 | - | - |
| 15.9. - 21.9. | 7 | 2 | 8 | 2 | 2 | - | - | 1 | 2 | 1 | - | - |
| 22.9. - 28.9. | 9 | - | 13 | 4 | 2 | - | - | 3 | 1 | 3 | - | - |
| 29.9. - 5.10. | 8 | 2 | 10 | 2 | 4 | - | - | 1 | 1 | 2 | - | - |
| 6.10.- 12.10 | 7 | - | 7 | 4 | - | - | - | 1 | 1 | 1 | - | - |
| 13.10.- 19.10. | 15 | - | 20 | 2 | 7 | 1 | 3 | 4 | 1 | 2 | - | - |
| 20.10.- 26.10. | 9 | 1 | 12 | 3 | 3 | - | - | 4 | - | 2 | - | - |
| 27.10.- 2.11. | 19 | 1 | 23 | 10 | 7 | - | 1 | 1 | - | 4 | - | - |
| 3.11.- 9.11. | 15 | 1 | 22 | 12 | 6 | 1 | - | 1 | - | 2 | - | - |
| 10.11.- 16.11. | 11 | - | 13 | 6 | 2 | - | - | 1 | 1 | 3 | - | - |
| 17.11.- 23.11. | 15 | - | 19 | 7 | 6 | - | - | 2 | 1 | 3 | - | - |
| 24.11.- 30.11. | 8 | - | 11 | 4 | 3 | 1 | - | - | - | 3 | - | - |
| 1.12.- 7.12. | 11 | - | 21 | 10 | 7 | - | - | - | - | 4 | - | - |
| 8.12.- 14.12. | 6 | - | 8 | 3 | 3 | 1 | - | - | 1 | - | - | - |
| 15.12.- 21.12. | 10 | 1 | 11 | 4 | 4 | - | 1 | - | - | 2 | - | - |
| 22.12.- 28.12. | 8 | - | 9 | 4 | 4 | - | - | - | 1 | - | - | - |
| 29.12.-(31.12.) | 4 | 1 | 6 | 3 | 2 | - | - | - | - | 1 | - | - |

TABELL 3. VEGTRAFIKKULYKKER OG PERSONAR DREPNE ELLER SKADDE, ETTER TRAFIKANTGRUPPE. POLITIDISTRIKT/ KOMMUNE. 1986. MØRE OG ROMSDAL

| | | | PERSONAR DREPNE ELLER SKADDE | | | | | | | | | |
|---|---|---|---|---|---|---|---|---|---|---|---|---|
| | | | | | | FØRARAR OG PASSASJERAR PÅ | | | | | | |
| | ULYKKER I ALT | AV DETTE DØDSULYKKER | I ALT | BILFØRARAR | BILPASSASJERAR | LETT MOTORSYKKEL | ANNAN MOTORSYKKEL | MOPED | SYKKEL | FOTGJENGARAR | PERSONAR PÅ SPARKJELKE OG SKI | FØRARAR AV TRAKTOR OG ANDRE |
| HEILE LANDET ..... | 9141 | 409 | 12458 | 4609 | 3462 | 190 | 706 | 988 | 826 | 1542 | 76 | 59 |
| FYLKET ..... | 523 | 19 | 727 | 265 | 238 | 9 | 30 | 48 | 32 | 92 | 11 | 2 |
| POLITIDISTRIKT | | | | | | | | | | | | |
| SUNNMØRE .... | 265 | 9 | 361 | 124 | 118 | 3 | 10 | 27 | 23 | 49 | 6 | 1 |
| ROMSDAL ..... | 140 | 6 | 205 | 83 | 71 | 4 | 11 | 11 | 3 | 19 | 2 | 1 |
| NORDMØRE .... | 118 | 4 | 161 | 58 | 49 | 2 | 9 | 10 | 6 | 24 | 3 | - |
| KOMMUNE | | | | | | | | | | | | |
| MOLDE ..... | 45 | 2 | 65 | 25 | 21 | 1 | - | 4 | 3 | 11 | - | - |
| KRISTIANSUND | 32 | - | 40 | 8 | 9 | 1 | - | 3 | 5 | 14 | - | - |
| ÅLESUND ..... | 86 | 3 | 110 | 30 | 29 | 1 | 4 | 11 | 7 | 28 | - | - |
| VANYLVEN .... | 6 | 1 | 9 | 3 | 3 | - | - | - | 1 | 2 | - | - |
| SANDE ..... | 2 | - | 3 | 1 | 2 | - | - | - | - | - | - | - |
| HERØY ..... | 19 | - | 23 | 5 | 6 | 1 | 1 | 2 | 1 | 7 | - | - |
| ULSTEIN ..... | 17 | - | 22 | 7 | 9 | - | 1 | 3 | 1 | - | 1 | - |
| HAREID ..... | 14 | 1 | 19 | 10 | 6 | 1 | 1 | - | - | - | 1 | - |
| VOLDA ..... | 6 | - | 8 | 6 | 2 | - | - | - | - | - | - | - |
| ØRSTA ..... | 27 | 1 | 35 | 9 | 9 | - | 1 | 5 | 4 | 4 | 2 | 1 |
| ØRSKOG ..... | 6 | - | 9 | 6 | 3 | - | - | - | - | - | - | - |
| NORDDAL ..... | 3 | 1 | 7 | 3 | 4 | - | - | - | - | - | - | - |
| STRANDA ..... | 7 | - | 8 | 5 | 2 | - | - | 1 | - | - | - | - |
| STORDAL ..... | 2 | - | 2 | 1 | 1 | - | - | - | - | - | - | - |
| SYKKYLVEN ... | 13 | - | 20 | 8 | 8 | - | 1 | - | 1 | 2 | - | - |
| SKODJE ..... | 17 | 2 | 31 | 11 | 16 | - | - | - | 2 | 2 | - | - |
| SULA ..... | 14 | - | 21 | 6 | 10 | - | - | 2 | 2 | 1 | - | - |
| GISKE ..... | 12 | - | 17 | 6 | 6 | - | - | - | 3 | 1 | 1 | - |
| HARAM ..... | 15 | 1 | 24 | 7 | 8 | - | 1 | 3 | 1 | 3 | 1 | - |
| VESTNES ..... | 21 | 1 | 31 | 18 | 7 | 2 | 1 | 1 | - | 2 | - | - |
| RAUMA ..... | 26 | 1 | 39 | 15 | 12 | - | 7 | 1 | - | 3 | - | 1 |
| NESSET ..... | 8 | - | 11 | 4 | 4 | - | 2 | 1 | - | - | - | - |
| MIDSUND ..... | 8 | - | 10 | 3 | 4 | - | 1 | - | - | 2 | - | - |
| SANDØY ..... | - | - | - | - | - | - | - | - | - | - | - | - |
| AUKRA ..... | 6 | - | 7 | 3 | 2 | 1 | - | 1 | - | - | - | - |
| FRÆNA ..... | 26 | 1 | 36 | 15 | 15 | - | - | 3 | - | 1 | 2 | - |
| EIDE ..... | 4 | - | 5 | 4 | 1 | - | - | - | - | - | - | - |
| AVERØY ..... | 15 | - | 24 | 11 | 11 | - | 1 | - | - | 1 | - | - |
| FREI ..... | 9 | - | 12 | 7 | 2 | - | - | 1 | - | 2 | - | - |
| GJEMNES ..... | 5 | - | 5 | 4 | 1 | - | - | - | - | - | - | - |
| TINGVOLL .... | 13 | - | 21 | 6 | 9 | - | 2 | - | - | 3 | 1 | - |
| SUNNDAL ..... | 8 | - | 14 | 4 | 7 | 1 | 1 | - | - | 1 | - | - |
| SURNADAL .... | 14 | 2 | 18 | 5 | 5 | - | 5 | 1 | - | 1 | 1 | - |
| RINDAL ..... | 5 | 1 | 6 | 4 | - | - | - | 1 | - | - | 1 | - |
| AURE ..... | 3 | - | 3 | 1 | - | - | - | 2 | - | - | - | - |
| HALSA ..... | 4 | - | 4 | 1 | - | - | - | 2 | 1 | - | - | - |
| TUSTNA ..... | 1 | - | 4 | 1 | 3 | - | - | - | - | - | - | - |
| SMØLA ..... | 4 | 1 | 4 | 2 | 1 | - | - | - | - | 1 | - | - |

TABELL 4. PERSONAR DREPNE ETTER TRAFIKANTGRUPPE. POLITIDISTRIKT/KOMMUNE. 1986. MØRE OG ROMSDAL

| KOMMUNE | I ALT | BILFØRARAR | | BIL-PASSASJERAR | | FØRARAR OG PASSASJERAR PÅ | | | | FOTGJENGARAR | | | | PER-SON-AR PÅ SPARK, KJEL-KE OG SKI | FØR-ARAR AV TRAK-TOR OG AND-RE |
|---|---|---|---|---|---|---|---|---|---|---|---|---|---|---|---|
| | | UNDER 25 ÅR | AND-RE | 15-24 ÅR | AND-RE | LETT MO-TOR SYK-KEL | AN-NAN MO-TOR-SYK-KEL | MO-PED | SYK-KEL | UNDER 7 ÅR | 7-14 ÅR | 15-64 ÅR | 65ÅR OG OVER | | |
| HEILE LANDET ..... | 452 | 65 | 95 | 54 | 45 | 2 | 30 | 18 | 32 | 6 | 9 | 24 | 59 | 5 | 8 |
| FYLKET ..... | 21 | 4 | 4 | 2 | 1 | - | 1 | 1 | - | 1 | 1 | 2 | 4 | - | - |
| POLITIDISTRIKT | | | | | | | | | | | | | | | |
| SUNNMØRE .... | 10 | 2 | 2 | 2 | - | - | - | - | - | 1 | - | - | 3 | - | - |
| ROMSDAL ..... | 7 | 2 | 1 | - | 1 | - | - | 1 | - | - | 1 | 1 | - | - | - |
| NORDMØRE .... | 4 | - | 1 | - | - | - | 1 | - | - | - | - | 1 | 1 | - | - |
| KOMMUNE | | | | | | | | | | | | | | | |
| MOLDE ..... | 3 | 1 | - | - | 1 | - | - | - | - | - | - | 1 | - | - | - |
| ÅLESUND ..... | 3 | - | - | 1 | - | - | - | - | - | - | - | - | 2 | - | - |
| VANYLVEN .... | 1 | - | - | - | - | - | - | - | - | - | - | - | 1 | - | - |
| HAREID ..... | 1 | 1 | - | - | - | - | - | - | - | - | - | - | - | - | - |
| ØRSTA ..... | 1 | - | 1 | - | - | - | - | - | - | - | - | - | - | - | - |
| NORDDAL ..... | 2 | 1 | - | 1 | - | - | - | - | - | - | - | - | - | - | - |
| SKODJE ..... | 2 | 1 | 1 | - | - | - | - | - | - | - | - | - | - | - | - |
| HARAM ..... | 1 | - | - | - | - | - | - | - | - | 1 | - | - | - | - | - |
| VESTNES ..... | 1 | - | - | - | - | - | - | - | - | - | 1 | - | - | - | - |
| RAUMA ..... | 1 | - | 1 | - | - | - | - | - | - | - | - | - | - | - | - |
| FRÆNA ..... | 1 | - | - | - | - | - | - | 1 | - | - | - | - | - | - | - |
| SURNADAL .... | 2 | - | - | - | - | - | 1 | - | - | - | - | 1 | - | - | - |
| RINDAL ..... | 1 | - | 1 | - | - | - | - | - | - | - | - | - | - | - | - |
| SMØLA ..... | 1 | - | - | - | - | - | - | - | - | - | - | - | 1 | - | - |

TABELL 5. PERSONAR DREPNE ELLER SKADDE ETTER ALDER. POLITIDISTRIKT/KOMMUNE. 1986. MØRE OG ROMSDAL

| | PERSONAR DREPNE ELLER SKADDE | | | | | | | PERSONAR DREPNE | | | | | |
|---|---|---|---|---|---|---|---|---|---|---|---|---|---|
| | I ALT | UNDER 7 ÅR | 7-14 ÅR | 15-24 ÅR | 25-64 ÅR | 65 ÅR OG OVER | UOPP-GITT ALDER | I ALT | UNDER 7 ÅR | 7-14 ÅR | 15-24 ÅR | 25-64 ÅR | 65 ÅR OG OVER |
| HEILE LANDET ..... | 12458 | 309 | 785 | 5095 | 4377 | 1131 | 761 | 452 | 15 | 27 | 161 | 130 | 119 |
| FYLKET ..... | 727 | 30 | 59 | 335 | 206 | 54 | 43 | 21 | 1 | 2 | 7 | 4 | 7 |
| POLITIDISTRIKT | | | | | | | | | | | | | |
| SUNNMØRE .... | 361 | 20 | 35 | 156 | 97 | 32 | 21 | 10 | 1 | - | 4 | 2 | 3 |
| ROMSDAL ..... | 205 | 3 | 9 | 110 | 57 | 13 | 13 | 7 | - | 2 | 2 | 1 | 2 |
| NORDMØRE .... | 161 | 7 | 15 | 69 | 52 | 9 | 9 | 4 | - | - | 1 | 1 | 2 |
| KOMMUNE | | | | | | | | | | | | | |
| MOLDE ..... | 65 | 1 | 6 | 31 | 20 | 5 | 2 | 3 | - | 1 | 1 | 1 | - |
| KRISTIANSUND | 40 | 4 | 6 | 20 | 7 | 2 | 1 | - | - | - | - | - | - |
| ÅLESUND ..... | 110 | 4 | 12 | 40 | 33 | 14 | 7 | 3 | - | - | 1 | - | 2 |
| VANYLVEN .... | 9 | - | 1 | 2 | 2 | 2 | 2 | 1 | - | - | - | - | 1 |
| SANDE ..... | 3 | - | 2 | 1 | - | - | - | - | - | - | - | - | - |
| HERØY ..... | 23 | 3 | 1 | 12 | 5 | - | 2 | - | - | - | - | - | - |
| ULSTEIN ..... | 22 | - | 1 | 13 | 4 | 2 | 2 | - | - | - | - | - | - |
| HAREID ..... | 19 | 1 | 1 | 8 | 7 | 1 | 1 | 1 | - | - | 1 | - | - |
| VOLDA ..... | 8 | - | - | 3 | 5 | - | - | - | - | - | - | - | - |
| ØRSTA ..... | 35 | 1 | 5 | 17 | 7 | 4 | 1 | 1 | - | - | - | 1 | - |
| ØRSKOG ..... | 9 | - | - | 6 | 3 | - | - | - | - | - | - | - | - |
| NORDDAL ..... | 7 | - | - | 3 | 2 | 1 | 1 | 2 | - | - | 2 | - | - |
| STRANDA ..... | 8 | - | - | 7 | 1 | - | - | - | - | - | - | - | - |
| STORDAL ..... | 2 | - | - | 2 | - | - | - | - | - | - | - | - | - |
| SYKKYLVEN ... | 20 | 1 | 1 | 9 | 6 | - | 3 | - | - | - | - | - | - |
| SKODJE ..... | 31 | 2 | 3 | 8 | 9 | 4 | 5 | 2 | - | - | 1 | 1 | - |
| SULA ..... | 21 | - | 2 | 11 | 6 | 2 | - | - | - | - | - | - | - |
| GISKE ..... | 17 | 4 | 2 | 9 | 1 | 1 | - | - | - | - | - | - | - |
| HARAM ..... | 24 | 3 | 4 | 10 | 6 | 1 | - | 1 | 1 | - | - | - | - |
| VESTNES ..... | 31 | - | 1 | 20 | 9 | - | 1 | 1 | - | 1 | - | - | - |
| RAUMA ..... | 39 | - | - | 23 | 13 | 2 | 1 | 1 | - | - | - | - | 1 |
| NESSET ..... | 11 | - | - | 8 | 1 | 2 | - | - | - | - | - | - | - |
| MIDSUND ..... | 10 | - | 1 | 7 | 2 | - | - | - | - | - | - | - | - |
| SANDØY ..... | - | - | - | - | - | - | - | - | - | - | - | - | - |
| AUKRA ..... | 7 | - | - | 4 | 3 | - | - | - | - | - | - | - | - |
| FRÆNA ..... | 36 | 3 | 1 | 12 | 9 | 4 | 7 | 1 | - | - | - | - | 1 |
| EIDE ..... | 5 | 1 | - | 1 | 3 | - | - | - | - | - | - | - | - |
| AVERØY ..... | 24 | - | - | 15 | 7 | 1 | 1 | - | - | - | - | - | - |
| FREI ..... | 12 | - | 2 | 2 | 6 | - | 2 | - | - | - | - | - | - |
| GJEMNES ..... | 5 | - | - | 2 | 3 | - | - | - | - | - | - | - | - |
| TINGVOLL .... | 21 | - | 2 | 6 | 9 | 3 | 1 | - | - | - | - | - | - |
| SUNNDAL ..... | 14 | - | 2 | 3 | 6 | 1 | 2 | - | - | - | - | - | - |
| SURNADAL .... | 18 | - | 2 | 9 | 6 | - | 1 | 2 | - | - | 1 | 1 | - |
| RINDAL ..... | 6 | 1 | - | 3 | 1 | 1 | - | 1 | - | - | - | - | 1 |
| AURE ..... | 3 | - | - | 3 | - | - | - | - | - | - | - | - | - |
| HALSA ..... | 4 | - | - | 2 | 2 | - | - | - | - | - | - | - | - |
| TUSTNA ..... | 4 | 1 | 1 | 1 | 1 | - | - | - | - | - | - | - | - |
| SMØLA ..... | 4 | - | - | 2 | 1 | 1 | - | 1 | - | - | - | - | 1 |

TABELL 6. PERSONAR DREPNE ELLER SKADDE ETTER TRAFIKANTGRUPPE OG ALDER. 1986. MØRE OG ROMSDAL

| ALDER | DREPNE OG SKADDE I HEILE LANDET | DREPNE OG SKADDE I FYLKET | BIL-FØR-ARAR | BIL-PASSA-SJERAR | FØRARAR OG PASSASJERAR PÅ LETT MO-TOR-SYK-KEL | FØRARAR OG PASSASJERAR PÅ ANNAN MO-TOR-SYK-KEL | FØRARAR OG PASSASJERAR PÅ MOPED | FØRARAR OG PASSASJERAR PÅ SYK-KEL | FOT-GJENG-ARAR | PER-SONAR PÅ SPARK, KJEL-KE OG SKI | FØR-ARAR AV TRAK TOR OG ANDRE |
|---|---|---|---|---|---|---|---|---|---|---|---|
| | | | | | PERSONAR DREPNE ELLER SKADDE | | | | | | |
| I ALT ..... | 12458 | 727 | 265 | 238 | 9 | 30 | 48 | 32 | 92 | 11 | 2 |
| 0 - 6 ÅR .... | 309 | 30 | - | 9 | - | - | - | 3 | 14 | 4 | - |
| 7 - 14 " .... | 785 | 59 | - | 18 | - | - | 1 | 13 | 21 | 6 | - |
| 15 - 19 " .... | 3139 | 235 | 68 | 89 | 9 | 11 | 42 | 4 | 11 | - | 1 |
| 20 - 24 " .... | 1956 | 100 | 53 | 25 | - | 15 | - | - | 7 | - | - |
| 25 - 29 " .... | 1052 | 52 | 36 | 9 | - | 4 | - | - | 3 | - | - |
| 30 - 34 " .... | 696 | 31 | 20 | 8 | - | - | - | 2 | 1 | - | - |
| 35 - 39 " .... | 581 | 22 | 16 | 4 | - | - | - | - | 2 | - | - |
| 40 - 44 " .... | 542 | 29 | 22 | 3 | - | - | - | 2 | 2 | - | - |
| 45 - 49 " .... | 399 | 22 | 9 | 7 | - | - | - | 1 | 5 | - | - |
| 50 - 54 " .... | 335 | 15 | 9 | 4 | - | - | - | - | 1 | - | 1 |
| 55 - 59 " .... | 376 | 18 | 6 | 7 | - | - | - | 3 | 2 | - | - |
| 60 - 64 " .... | 396 | 17 | 10 | 6 | - | - | - | - | 1 | - | - |
| 65 - 69 " .... | 382 | 18 | 6 | 5 | - | - | 2 | 2 | 3 | - | - |
| 70 - 74 " .... | 316 | 17 | 4 | 6 | - | - | - | 1 | 5 | 1 | - |
| 75 - 79 " .... | 236 | 10 | - | 3 | - | - | 2 | 1 | 4 | - | - |
| 80 ÅR OG OVER | 197 | 9 | 2 | 1 | - | - | - | - | 6 | - | - |
| UOPPGITT ALDER | 761 | 43 | 4 | 34 | - | - | 1 | - | 4 | - | - |
| | | | | | PERSONAR DREPNE | | | | | | |
| I ALT ..... | 452 | 21 | 8 | 3 | - | 1 | 1 | - | 8 | - | - |
| 0 - 6 ÅR .... | 15 | 1 | - | - | - | - | - | - | 1 | - | - |
| 7 - 14 " .... | 27 | 2 | - | 1 | - | - | - | - | 1 | - | - |
| 15 - 19 " .... | 105 | 2 | 1 | 1 | - | - | - | - | - | - | - |
| 20 - 24 " .... | 56 | 5 | 3 | 1 | - | 1 | - | - | - | - | - |
| 25 - 29 " .... | 37 | - | - | - | - | - | - | - | - | - | - |
| 30 - 34 " .... | 18 | - | - | - | - | - | - | - | - | - | - |
| 35 - 39 " .... | 20 | - | - | - | - | - | - | - | - | - | - |
| 40 - 44 " .... | 12 | 1 | - | - | - | - | - | - | 1 | - | - |
| 45 - 49 " .... | 11 | 1 | - | - | - | - | - | - | 1 | - | - |
| 50 - 54 " .... | 9 | 1 | 1 | - | - | - | - | - | - | - | - |
| 55 - 59 " .... | 7 | - | - | - | - | - | - | - | - | - | - |
| 60 - 64 " .... | 16 | 1 | 1 | - | - | - | - | - | - | - | - |
| 65 - 69 " .... | 24 | 1 | 1 | - | - | - | - | - | - | - | - |
| 70 - 74 " .... | 29 | 2 | 1 | - | - | - | - | - | 1 | - | - |
| 75 - 79 " .... | 30 | 2 | - | - | - | - | 1 | - | 1 | - | - |
| 80 ÅR OG OVER | 36 | 2 | - | - | - | - | - | - | 2 | - | - |

TABELL 7. VEGTRAFIKKULYKKER OG PERSONAR DREPNE ELLER SKADDE, ETTER TRAFIKANTGRUPPE, BUSTADSTRØK OG ULYKKESGRUPPE. 1986. MØRE OG ROMSDAL

| BUSTADSTRØK OG ULYKKESGRUPPE | ULYKKER I HEILE LANDET | ULYKKER I FYLKET | I ALT | BIL FØRARAR | BIL-PASSASJERAR | FØRARAR OG PASSASJERAR PÅ LETT MOTORSYKKEL | ANNAN MOTORSYKKEL | MOPED | SYKKEL | FOTGJENGARAR | PERSONAR PÅ SPARK, KJELKE OG SKI | FØRARAR AV TRAKTOR OG ANDRE |
|---|---|---|---|---|---|---|---|---|---|---|---|---|
| | PERSONAR DREPNE ELLER SKADDE | | | | | | | | | | | |
| ALLE ULYKKER I ALT | 9141 | 523 | 727 | 265 | 238 | 9 | 30 | 48 | 32 | 92 | 11 | 2 |
| A. PÅKJØRING BAKFRÅ | 700 | 37 | 51 | 22 | 23 | 1 | 2 | 3 | - | - | - | - |
| B. ANDRE ULYKKER MED SAME KJØRERETNING | 231 | 8 | 13 | 4 | 6 | - | 1 | 1 | 1 | - | - | - |
| C. MØTING VED FORBIKJØRING | 115 | 7 | 16 | 7 | 8 | - | - | 1 | - | - | - | - |
| D. ANDRE MØTEULYKKER | 1252 | 66 | 115 | 52 | 47 | - | 3 | 9 | 4 | - | - | - |
| E. SAME OG MOTSETT KJØRERETNING MED AVSVINGING | 950 | 39 | 49 | 14 | 10 | 3 | 6 | 12 | 4 | - | - | - |
| F. KRYSSANDE KJØRERETNING | 1662 | 75 | 105 | 41 | 31 | 2 | 5 | 9 | 16 | - | - | 1 |
| G. FOTGJENGAR KRYSSA KJØREBANEN | 1043 | 63 | 67 | - | - | - | - | - | - | 67 | - | - |
| H. FOTGJENGAR GIKK LANGS ELLER VAR I KJØREBANEN | 447 | 24 | 26 | 2 | - | - | - | - | - | 24 | - | - |
| I. ULYKKER MED AKANDE O.L. | 78 | 9 | 11 | - | - | - | - | - | - | - | 11 | - |
| J. EINSLEG KJØRETY UTFOR VEGEN | 2119 | 168 | 242 | 117 | 108 | 3 | 8 | 6 | - | - | - | - |
| K. EINSLEG KJØRETY VELTA I KJØREBANEN. PÅKJØRING AV DYR, PARKERTE BILAR MV. | 435 | 22 | 26 | 5 | 3 | - | 5 | 6 | 7 | - | - | - |
| L. ANDRE ULYKKER | 109 | 5 | 6 | 1 | 2 | - | - | 1 | - | 1 | - | 1 |
| | PERSONAR DREPNE | | | | | | | | | | | |
| DØDSULYKKER I ALT | 409 | 19 | 21 | 8 | 3 | - | 1 | 1 | - | 8 | - | - |
| ULYKKESGRUPPE A | 11 | - | - | - | - | - | - | - | - | - | - | - |
| " B | 8 | - | - | - | - | - | - | - | - | - | - | - |
| " C | 10 | 1 | 1 | 1 | - | - | - | - | - | - | - | - |
| " D | 84 | 1 | 1 | 1 | - | - | - | - | - | - | - | - |
| " E | 17 | - | - | - | - | - | - | - | - | - | - | - |
| " F | 33 | 3 | 3 | 2 | - | - | - | 1 | - | - | - | - |
| " G | 66 | 6 | 6 | - | - | - | - | - | - | 6 | - | - |
| " H | 29 | 2 | 2 | - | - | - | - | - | - | 2 | - | - |
| " I | 5 | - | - | - | - | - | - | - | - | - | - | - |
| " J | 122 | 6 | 8 | 4 | 3 | - | 1 | - | - | - | - | - |
| " K | 8 | - | - | - | - | - | - | - | - | - | - | - |
| " L | 16 | - | - | - | - | - | - | - | - | - | - | - |

TABELL 7(FORTS.). VEGTRAFIKKULYKKER OG PERSONAR DREPNE ELLER SKADDE, ETTER TRAFIKANTGRUPPE, BUSTADSTRØK OG ULYKKESGRUPPE. 1986. MØRE OG ROMSDAL

| BUSTADSTRØK OG ULYKKESGRUPPE | ULYKKER I HEILE LANDET | ULYKKER I FYLKET | ULYKKER I ALT | FØRARAR OG PASSASJERAR PÅ BIL FØRARAR | BIL PASSASJERAR | LETT MOTORSYKKEL | ANNAN MOTORSYKKEL | MOPED | SYKKEL | FOTGJENGARAR | PERSONAR PÅ SPARK, KJELKE OG SKI | FØRARAR AV TRAKTOR OG ANDRE |
|---|---|---|---|---|---|---|---|---|---|---|---|---|
| ULYKKER I TETTBYGD OMRÅDE | PERSONAR DREPNE ELLER SKADDE | | | | | | | | | | | |
| I ALT ..... | 4833 | 257 | 323 | 95 | 75 | 4 | 16 | 31 | 28 | 67 | 7 | - |
| A. PÅKJØRING BAKFRÅ ..... | 362 | 24 | 32 | 13 | 13 | 1 | 2 | 3 | - | - | - | - |
| B. ANDRE ULYKKER MED SAME KJØRERETNING ..... | 117 | 3 | 5 | 3 | 1 | - | - | - | 1 | - | - | - |
| C. MØTING VED FORBIKJØRING ..... | 18 | 2 | 2 | 1 | - | - | - | 1 | - | - | - | - |
| D. ANDRE MØTEULYKKER ..... | 417 | 20 | 32 | 9 | 13 | - | - | 7 | 3 | - | - | - |
| E. SAME OG MOTSETT KJØRERETNING MED AVSVINGING ..... | 626 | 26 | 32 | 7 | 8 | 1 | 6 | 7 | 3 | - | - | - |
| F. KRYSSANDE KJØRERETNING ..... | 1221 | 53 | 70 | 26 | 17 | 2 | 3 | 7 | 15 | - | - | - |
| G. FOTGJENGAR KRYSSA KJØREBANEN ..... | 855 | 50 | 54 | - | - | - | - | - | - | 54 | - | - |
| H. FOTGJENGAR GIKK LANGS ELLER VAR I KJØREBANEN ..... | 289 | 12 | 12 | - | - | - | - | - | - | 12 | - | - |
| I. ULYKKER MED AKANDE O.L. | 55 | 6 | 7 | - | - | - | - | - | - | - | 7 | - |
| J. EINSLEG KJØRETY UTFOR VEGEN ..... | 565 | 43 | 58 | 32 | 20 | - | 4 | 2 | - | - | - | - |
| K. EINSLEG KJØRETY VELTA I KJØREBANEN. PÅKJØRING AV DYR, PARKERTE BILAR MV. ..... | 248 | 15 | 16 | 4 | 2 | - | 1 | 3 | 6 | - | - | - |
| L. ANDRE ULYKKER ..... | 60 | 3 | 3 | - | 1 | - | - | 1 | - | 1 | - | - |
| DØDSULYKKER I TETTBYGD OMRÅDE | PERSONAR DREPNE | | | | | | | | | | | |
| I ALT ..... | 143 | 7 | 8 | 2 | 2 | - | - | - | - | 4 | - | - |
| ULYKKESGRUPPE A..... | 3 | - | - | - | - | - | - | - | - | - | - | - |
| " B..... | 5 | - | - | - | - | - | - | - | - | - | - | - |
| " C..... | 1 | - | - | - | - | - | - | - | - | - | - | - |
| " D..... | 17 | - | - | - | - | - | - | - | - | - | - | - |
| " E..... | 7 | - | - | - | - | - | - | - | - | - | - | - |
| " F..... | 20 | - | - | - | - | - | - | - | - | - | - | - |
| " G..... | 46 | 4 | 4 | - | - | - | - | - | - | 4 | - | - |
| " H..... | 12 | - | - | - | - | - | - | - | - | - | - | - |
| " I..... | 3 | - | - | - | - | - | - | - | - | - | - | - |
| " J..... | 19 | 3 | 4 | 2 | 2 | - | - | - | - | - | - | - |
| " K..... | 4 | - | - | - | - | - | - | - | - | - | - | - |
| " L..... | 6 | - | - | - | - | - | - | - | - | - | - | - |

TABELL 7(FORTS.). VEGTRAFIKKULYKKER OG PERSONAR DREPNE ELLER SKADDE, ETTER TRAFIKANTGRUPPE, BUSTADSTRØK OG ULYKKESGRUPPE. 1986. MØRE OG ROMSDAL

| BUSTADSTRØK OG ULYKKESGRUPPE | ULYKKER I HEILE LANDET | ULYKKER I FYLKET | I ALT | BIL-FØR-ARAR | BIL-PASSA-SJERAR | FØRARAR OG PASSASJERAR PÅ LETT MO-TOR-SYK KEL | AN-NAN MO-TOR-SYK-KEL | MOPED | SYK-KEL | FOT-GJENG-ARAR | PER-SON-AR PÅ SPARK, KJEL-KE OG SKI | FØR-ARAR AV TRAK-TOR OG AND-RE |
|---|---|---|---|---|---|---|---|---|---|---|---|---|
| ULYKKER UTANFOR TETTBYGD OMRÅDE | | | | | PERSONAR DREPNE ELLER SKADDE | | | | | | | |
| I ALT | 3834 | 248 | 385 | 164 | 160 | 4 | 13 | 16 | 1 | 21 | 4 | 2 |
| A. PÅKJØRING BAKFRÅ | 282 | 10 | 15 | 6 | 9 | - | - | - | - | - | - | - |
| B. ANDRE ULYKKER MED SAME KJØRERETNING | 104 | 5 | 8 | 1 | 5 | - | 1 | 1 | - | - | - | - |
| C. MØTING VED FORBI-KJØRING | 93 | 5 | 14 | 6 | 8 | - | - | - | - | - | - | - |
| D. ANDRE MØTEULYKKER | 782 | 44 | 81 | 43 | 34 | - | 2 | 2 | - | - | - | - |
| E. SAME OG MOTSETT KJØRERETNING MED AV-SVINGING | 278 | 12 | 16 | 7 | 2 | 1 | - | 5 | 1 | - | - | - |
| F. KRYSSANDE KJØRE-RETNING | 366 | 19 | 32 | 15 | 13 | - | 2 | 1 | - | - | - | 1 |
| G. FOTGJENGAR KRYSSA KJØREBANEN | 145 | 12 | 12 | - | - | - | - | - | - | 12 | - | - |
| H. FOTGJENGAR GJEKK LANGS ELLER VAR I KJØREBANEN | 106 | 9 | 11 | 2 | - | - | - | - | - | 9 | - | - |
| I. ULYKKER MED AKANDE O.L. | 22 | 3 | 4 | - | - | - | - | - | - | - | 4 | - |
| J. EINSLEG KJØRETY UTFOR VEGEN | 1469 | 121 | 180 | 82 | 87 | 3 | 4 | 4 | - | - | - | - |
| K. EINSLEG KJØRETY VELTA I KJØREBANEN. PÅKJØR-ING AV DYR, PARKERTE BILAR MV. | 154 | 6 | 9 | 1 | 1 | - | 4 | 3 | - | - | - | - |
| L. ANDRE ULYKKER | 33 | 2 | 3 | 1 | 1 | - | - | - | - | - | - | 1 |
| DØDSULYKKER UTANFOR TETTBYGD OMRÅDE | | | | | PERSONAR DREPNE | | | | | | | |
| I ALT | 248 | 12 | 13 | 6 | 1 | - | 1 | 1 | - | 4 | - | - |
| ULYKKESGRUPPE A | 8 | - | - | - | - | - | - | - | - | - | - | - |
| " B | 2 | - | - | - | - | - | - | - | - | - | - | - |
| " C | 9 | 1 | 1 | 1 | - | - | - | - | - | - | - | - |
| " D | 65 | 1 | 1 | 1 | - | - | - | - | - | - | - | - |
| " E | 9 | - | - | - | - | - | - | - | - | - | - | - |
| " F | 13 | 3 | 3 | 2 | - | - | - | 1 | - | - | - | - |
| " G | 18 | 2 | 2 | - | - | - | - | - | - | 2 | - | - |
| " H | 13 | 2 | 2 | - | - | - | - | - | - | 2 | - | - |
| " I | 2 | - | - | - | - | - | - | - | - | - | - | - |
| " J | 97 | 3 | 4 | 2 | 1 | - | 1 | - | - | - | - | - |
| " K | 4 | - | - | - | - | - | - | - | - | - | - | - |
| " L | 8 | - | - | - | - | - | - | - | - | - | - | - |
| ULYKKER MED UOPPGITT OM TETTBYGD OMRÅDE | | | | | PERSONAR DREPNE ELLER SKADDE | | | | | | | |
| I ALT | 474 | 18 | 19 | 6 | 3 | 1 | 1 | 1 | 3 | 4 | - | - |
| DØDSULYKKER MED UOPPGITT OM TETTBYGD OMRÅDE | | | | | PERSONAR DREPNE | | | | | | | |
| I ALT | 18 | - | - | - | - | - | - | - | - | - | - | - |

BUDSJETTER FOR KOMMUNAR OG FYLKESKOMMUNAR. 1987

Statistikken over kommunane sine budsjett for 1987 er utarbeidd av Statistisk Sentralbyrå i samarbeid med Norske Kommuners Sentralforbund. Statistikken byggjer på oppgåver frå hovudoversikten i kommunane sine budsjett. For dei fleste kommunar og fylkeskommunar byggjer tala på vedteke budsjett for 1987. Endringar som følgje av fylkesmennene si godkjenning av budsjetta er dermed ikkje innarbeidd.

I tabellane er nettoskattar mv. definert som inntekter minus utgifter på kapittel 1.90. I kolonna for driftsutgifter, der det står h.kap. 1.1-1.6, 1.8, er kommunane sin forretningsdrift, som blei ført på hovudkapittel 1.7, ikkje teke med. Overskot på løpande drift er definert som nettoskattar og rammeoverføring fråtrekt netto driftsutgifter på hovudkapittel 1.1-1.6, 1.8. Underskot før lån og avsetning er lik nettoutgifter til nybygg og nyanlegg på hovudkapittel 1.1-1.8 fråtrekt overskot på løpande drift. For forretningsdrifta på hovudkapittel 1.7 er det for bedriftar med serrekneskap berre teke med tilskot til eller frå kommunekassa.

Samandrag av kommunebudsjetta i 1987 med tal for heile landet er publisert i Statistisk ukehefte nr. 34, 1987.

TABELL 1. BY- OG HERADSKOMMUNAR OG FYLKESKOMMUNAR. NETTOSKATTAR OG RAMMEOVERFØRING, DRIFTSUTGIFTER, OVERSKOT PÅ LØPANDE DRIFT OG AVDRAG. BUDSJETT 1987. 1000 KR

| | NETTOSKATTAR OG RAMMEOVERFØRING | | | DRIFTSUTGIFTER | | | OVERSKOT PÅ LØPENDE DRIFT | AVDRAG KAP.1.98 | OVERSKOT PÅ LØPANDE DRIFT FRÅTREKT AVDRAG |
|---|---|---|---|---|---|---|---|---|---|
| | I ALT | NETTOSKATTAR M.V. KAP.1.90 | STATLEG RAMMEOVERF. KAP.1.91 | I ALT H.KAP. 1.1-1.6, 1.8 | NETTO H.KAP. 1.1-1.6, 1.8 | NETTO H.KAP. 1.7[1] | | | |
| 15 MØRE OG ROMSDAL, BY- OG HERADSKOMMUNAR I ALT ..... | 2334556 | 1552602 | 781954 | 2972742 | 2230285 | -36975 | 140479 | 150103 | -9624 |
| 1502 MOLDE ..... | 189591 | 154558 | 35033 | 277103 | 189191 | -932 | 2051 | 7864 | -5813 |
| 1503 KRISTIANSUND .. | 162704 | 130704 | 32000 | 226341 | 152697 | -2513 | 11747 | 12700 | -953 |
| 1504 ÅLESUND ..... | 312147 | 255535 | 56612 | 434099 | 306339 | -6604 | 13748 | 26500 | -12752 |
| 1511 VANYLVEN ..... | 40913 | 23206 | 17707 | 46455 | 37943 | -116 | 3085 | 3017 | 68 |
| 1514 SANDE ..... | 36757 | 18478 | 18279 | 41541 | 34261 | 34 | 2462 | 2722 | -260 |
| 1515 HERØY ..... | 73210 | 42047 | 31163 | 80413 | 67502 | -52 | 5762 | 5432 | 330 |
| 1516 ULSTEIN ..... | 55028 | 38950 | 16078 | 66548 | 50434 | -212 | 4806 | 5020 | -214 |
| 1517 HAREID ..... | 41856 | 28665 | 13191 | 49849 | 40169 | -703 | 2390 | 3854 | -1464 |
| 1519 VOLDA ..... | 73268 | 46671 | 26597 | 93030 | 71674 | -1309 | 2903 | 3316 | -413 |
| 1520 ØRSTA ..... | 95335 | 59119 | 36216 | 118166 | 90825 | -830 | 5320 | 6879 | -1559 |
| 1523 ØRSKOG ..... | 23068 | 12320 | 10748 | 28043 | 20793 | -75 | 2349 | 1780 | 569 |
| 1524 NORDDAL ..... | 33156 | 22280 | 10876 | 41232 | 30215 | -2357 | 4308 | 1400 | 2908 |
| 1525 STRANDA ..... | 47841 | 32425 | 15416 | 60971 | 44980 | -688 | 3550 | 4027 | -477 |
| 1526 STORDAL ..... | 15016 | 6385 | 8631 | 20099 | 14557 | -262 | 722 | 1653 | -931 |
| 1528 SYKKYLVEN ..... | 63034 | 44008 | 19026 | 74996 | 59908 | -502 | 3380 | 2800 | 580 |
| 1529 SKODJE ..... | 33023 | 18163 | 14860 | 39093 | 31166 | -51 | 1908 | 3118 | -1210 |
| 1531 SULA ..... | 60545 | 40000 | 20545 | 75202 | 57157 | -118 | 3506 | 3450 | 56 |
| 1532 GISKE ..... | 58207 | 36623 | 21584 | 72524 | 54256 | -119 | 4071 | 4741 | -670 |
| 1534 HARAM ..... | 85258 | 55053 | 30205 | 107282 | 82969 | 118 | 2076 | 4509 | -2433 |
| 1535 VESTNES ..... | 61616 | 37220 | 24396 | 76384 | 59078 | -732 | 3359 | 4000 | -641 |
| 1539 RAUMA ..... | 78771 | 57510 | 21261 | 101114 | 73566 | -59 | 4820 | 4773 | 47 |
| 1543 NESSET ..... | 45979 | 32015 | 13964 | 52840 | 38623 | -2186 | 9542 | 2510 | 7032 |
| 1545 MIDSUND ..... | 24088 | 11313 | 12775 | 31316 | 23352 | -133 | 870 | 1034 | -164 |
| 1546 SANDØY ..... | 20781 | 9130 | 11651 | 25920 | 19360 | -411 | 1831 | 1085 | 746 |
| 1547 AUKRA ..... | 32721 | 16487 | 16234 | 38219 | 32870 | -355 | 180 | 2140 | -1960 |
| 1548 FRÆNA ..... | 83450 | 46010 | 37440 | 95553 | 78670 | 138 | 4642 | 4096 | 546 |
| 1551 EIDE ..... | 32518 | 16860 | 15658 | 38957 | 30494 | -257 | 2280 | 1804 | 476 |
| 1554 AVERØY ..... | 56559 | 32359 | 24200 | 70529 | 54848 | 39 | 1672 | 3255 | -1583 |
| 1556 FREI ..... | 44872 | 24568 | 20304 | 50060 | 42534 | -1 | 2025 | 3572 | -1547 |
| 1557 GJEMNES ..... | 31047 | 14590 | 16457 | 36789 | 30265 | -138 | 920 | 1353 | -433 |
| 1560 TINGVOLL ..... | 35529 | 17959 | 17570 | 43298 | 34300 | -34 | 1263 | 1460 | -197 |
| 1563 SUNNDAL ..... | 90650 | 76383 | 14267 | 109643 | 84831 | -6446 | 12265 | 3770 | 8495 |
| 1566 SURNADAL ..... | 59849 | 36817 | 23032 | 82041 | 60624 | -6143 | 5367 | 2538 | 2829 |
| 1567 RINDAL ..... | 27950 | 15157 | 12793 | 38855 | 28109 | -2521 | 2362 | 1333 | 1029 |
| 1569 AURE ..... | 30607 | 13344 | 17263 | 36541 | 29186 | -93 | 1512 | 1400 | 112 |
| 1571 HALSA ..... | 25725 | 10355 | 15370 | 30469 | 24431 | 134 | 1160 | 1297 | -137 |
| 1572 TUSTNA ..... | 16604 | 5654 | 10950 | 18667 | 15685 | -344 | 1263 | 612 | 651 |
| 1573 SMØLA ..... | 35283 | 13681 | 21602 | 42560 | 32423 | -142 | 3002 | 3289 | -287 |
| 1500 FYLKESKOMMUNEN | 2305200 | 751000 | 1554200 | 2560548 | 2260485 | -6856 | 51571 | 49200 | 2371 |

1) FOR BEDRIFTER MED SERREKNESKAP ER BERRE TILSKOT TIL/FRÅ KOMMUNEKASSA TEKE MED

TABELL 2. BY- OG HERADSKOMMUNAR OG FYLKESKOMMUNAR. NETTOSKATTAR OG RAMMEOVERFØRING, DRIFTSUTGIFTER, OVERSKOT PÅ LØPANDE DRIFT OG AVDRAG. BUDSJETT 1987. KR PR. INNBYGGJAR 1)

| | NETTOSKATTAR OG RAMMEOVERFØRING | | | DRIFTSUTGIFTER | | | OVERSKOT PÅ LØPANDE DRIFT | AVDRAG KAP.1.98 | OVERSKOT PÅ LØPANDE DRIFT FRÅTREKT AVDRAG |
|---|---|---|---|---|---|---|---|---|---|
| | I ALT | NETTOSKATTAR M.V. KAP.1.90 | STATLEG RAMMEOVERF. KAP.1.91 | I ALT H.KAP. 1.1-1.6, 1.8 | NETTO H.KAP. 1.1-1.6, 1.8 | NETTO H.KAP. 1.72) | | | |
| 15 MØRE OG ROMSDAL, BY- OG HERADSKOMMUNAR I ALT ..... | 9841 | 6545 | 3296 | 12531 | 9401 | -156 | 592 | 633 | -41 |
| 1502 MOLDE ..... | 8843 | 7209 | 1634 | 12925 | 8825 | -43 | 96 | 367 | -271 |
| 1503 KRISTIANSUND .. | 9158 | 7357 | 1801 | 12740 | 8595 | -141 | 661 | 715 | -54 |
| 1504 ÅLESUND ..... | 8879 | 7268 | 1610 | 12347 | 8713 | -188 | 391 | 754 | -363 |
| 1511 VANYLVEN ..... | 10387 | 5891 | 4495 | 11794 | 9633 | -29 | 783 | 766 | 17 |
| 1514 SANDE ..... | 10763 | 5411 | 5353 | 12164 | 10033 | 10 | 721 | 797 | -76 |
| 1515 HERØY ..... | 9073 | 5211 | 3862 | 9966 | 8366 | -6 | 714 | 673 | 41 |
| 1516 ULSTEIN ..... | 9960 | 7050 | 2910 | 12045 | 9128 | -38 | 870 | 909 | -39 |
| 1517 HAREID ..... | 9653 | 6611 | 3042 | 11497 | 9264 | -162 | 551 | 889 | -338 |
| 1519 VOLDA ..... | 9371 | 5969 | 3402 | 11898 | 9167 | -167 | 371 | 424 | -53 |
| 1520 ØRSTA ..... | 9265 | 5745 | 3520 | 11484 | 8827 | -81 | 517 | 669 | -152 |
| 1523 ØRSKOG ..... | 11739 | 6270 | 5470 | 14271 | 10582 | -38 | 1195 | 906 | 290 |
| 1524 NORDDAL ..... | 15895 | 10681 | 5214 | 19766 | 14485 | -1130 | 2065 | 671 | 1394 |
| 1525 STRANDA ..... | 10082 | 6834 | 3249 | 12850 | 9479 | -145 | 748 | 849 | -101 |
| 1526 STORDAL ..... | 14621 | 6217 | 8404 | 19571 | 14174 | -255 | 703 | 1610 | -907 |
| 1528 SYKKYLVEN ..... | 9334 | 6517 | 2817 | 11106 | 8871 | -74 | 501 | 415 | 86 |
| 1529 SKODJE ..... | 10480 | 5764 | 4716 | 12407 | 9891 | -16 | 606 | 990 | -384 |
| 1531 SULA ..... | 8987 | 5937 | 3050 | 11163 | 8484 | -18 | 520 | 512 | 8 |
| 1532 GISKE ..... | 9465 | 5955 | 3510 | 11793 | 8822 | -19 | 662 | 771 | -109 |
| 1534 HARAM ..... | 9782 | 6316 | 3465 | 12309 | 9519 | 14 | 238 | 517 | -279 |
| 1535 VESTNES ..... | 9690 | 5853 | 3836 | 12012 | 9290 | -115 | 528 | 629 | -101 |
| 1539 RAUMA ..... | 10004 | 7304 | 2700 | 12842 | 9343 | -7 | 612 | 606 | 6 |
| 1543 NESSET ..... | 13672 | 9520 | 4152 | 15712 | 11485 | -650 | 2837 | 746 | 2091 |
| 1545 MIDSUND ..... | 11330 | 5321 | 6009 | 14730 | 10984 | -63 | 409 | 486 | -77 |
| 1546 SANDØY ..... | 12907 | 5671 | 7237 | 16099 | 12025 | -255 | 1137 | 674 | 463 |
| 1547 AUKRA ..... | 10925 | 5505 | 5420 | 12761 | 10975 | -119 | 60 | 715 | -654 |
| 1548 FRÆNA ..... | 9384 | 5174 | 4210 | 10745 | 8846 | 16 | 522 | 461 | 61 |
| 1551 EIDE ..... | 10544 | 5467 | 5077 | 12632 | 9888 | -83 | 739 | 585 | 154 |
| 1554 AVERØY ..... | 10098 | 5777 | 4321 | 12592 | 9793 | 7 | 299 | 581 | -283 |
| 1556 FREI ..... | 10203 | 5586 | 4617 | 11382 | 9671 | 0 | 460 | 812 | -352 |
| 1557 GJEMNES ..... | 10475 | 4922 | 5552 | 12412 | 10211 | -47 | 310 | 456 | -146 |
| 1560 TINGVOLL ..... | 10207 | 5159 | 5047 | 12438 | 9853 | -10 | 363 | 419 | -57 |
| 1563 SUNNDAL ..... | 12090 | 10187 | 1903 | 14623 | 11314 | -860 | 1636 | 503 | 1133 |
| 1566 SURNADAL ..... | 9229 | 5677 | 3552 | 12651 | 9348 | -947 | 828 | 391 | 436 |
| 1567 RINDAL ..... | 11955 | 6483 | 5472 | 16619 | 12023 | -1078 | 1010 | 570 | 440 |
| 1569 AURE ..... | 10351 | 4513 | 5838 | 12357 | 9870 | -31 | 511 | 473 | 38 |
| 1571 HALSA ..... | 12186 | 4905 | 7281 | 14433 | 11573 | 63 | 550 | 614 | -65 |
| 1572 TUSTNA ..... | 14451 | 4921 | 9530 | 16246 | 13651 | -299 | 1099 | 533 | 567 |
| 1573 SMØLA ..... | 12341 | 4785 | 7556 | 14886 | 11341 | -50 | 1050 | 1150 | -100 |
| 1500 FYLKESKOMMUNEN | 9717 | 3166 | 6551 | 10794 | 9529 | -29 | 217 | 207 | 10 |

1) INNBYGGJARTAL PR. 31/12 1985
2) SJÅ NOTE 1, TABELL 1.

TABELL 3. BY- OG HERADSKOMMUNAR OG FYLKESKOMMUNAR. UTGIFTER TIL NYBYGG OG NYANLEGG, UNDERSKOT FØR LÅN OG AVSETNING, BRUK AV LÅNEMIDLAR, RENTEUTGIFTER OG AVDRAG. BUDSJETT 1987. 1000 KR

| | UTGIFTER TIL NYBYGG OG NYANLEGG | | | UNDER-SKOT FØR LÅN OG AV-SETNING | UNDER-SKOT FØR LÅN OG AVSETNING INKLUDERT AVDRAG | BRUK AV LÅNE-MIDLAR FRÅ EKSTERNE LÅN KAP.1.98 | RENTE-UTGIFTER M.V. KAP.1.89 | NETTO RENTE-UTGIFTER M.V. KAP.1.89 | RENTEUTG. M.V. OG AVDRAG PÅ EKSTERNE LÅN KAP. 1.89 OG 1.98 |
|---|---|---|---|---|---|---|---|---|---|
| | I ALT H.KAP. 1.1-1.6, 1.8 | NETTO H.KAP. 1.1-1.6, 1.8 | NETTO H.KAP. 1.7[1] | | | | | | |
| 15 MØRE OG ROMSDAL, BY- OG HERADS-KOMMUNAR I ALT ..... | 563418 | 470907 | 445 | 330973 | 481076 | 440326 | 250647 | 202793 | 400750 |
| 1502 MOLDE ..... | 55730 | 45590 | -14800 | 28739 | 36603 | 38673 | 23550 | 19470 | 31414 |
| 1503 KRISTIANSUND .. | 83015 | 61245 | -1500 | 47998 | 60698 | 50300 | 20800 | 18127 | 33500 |
| 1504 ÅLESUND ..... | 43580 | 39380 | 3750 | 29382 | 55882 | 50630 | 52520 | 44820 | 79020 |
| 1511 VANYLVEN ..... | 5937 | 4387 | - | 1302 | 4319 | 4037 | 3957 | 3957 | 6974 |
| 1514 SANDE ..... | 3485 | 2845 | 20 | 403 | 3125 | 3675 | 3300 | 2720 | 6022 |
| 1515 HERØY ..... | 4468 | 3596 | 375 | -1791 | 3641 | 5670 | 6466 | 5407 | 11898 |
| 1516 ULSTEIN ..... | 13015 | 11145 | 1970 | 8309 | 13329 | 13265 | 5435 | 4675 | 10455 |
| 1517 HAREID ..... | 3212 | 1481 | 660 | -249 | 3605 | 2903 | 4777 | 4178 | 8631 |
| 1519 VOLDA ..... | 15675 | 13275 | 1000 | 11372 | 14688 | 15437 | 5213 | 4042 | 8529 |
| 1520 ØRSTA ..... | 13538 | 5349 | -400 | -371 | 6508 | 5313 | 10155 | 8689 | 17034 |
| 1523 ØRSKOG ..... | 7705 | 6820 | - | 4470 | 6250 | 6142 | 1499 | 828 | 3279 |
| 1524 NORDDAL ..... | 8665 | 8165 | -1200 | 2657 | 4057 | 4605 | 2870 | 2130 | 4270 |
| 1525 STRANDA ..... | 7391 | 6095 | - | 2545 | 6572 | 5543 | 5905 | 4946 | 9932 |
| 1526 STORDAL ..... | 1633 | 529 | - | -193 | 1460 | 1710 | 1194 | 958 | 2847 |
| 1528 SYKKYLVEN ..... | 10062 | 8262 | -280 | 4602 | 7402 | 4375 | 9640 | 6914 | 12440 |
| 1529 SKODJE ..... | 11370 | 10300 | - | 8392 | 11510 | 10010 | 2865 | 2275 | 5983 |
| 1531 SULA ..... | 12656 | 11286 | 170 | 7950 | 11400 | 10039 | 7582 | 6447 | 11032 |
| 1532 GISKE ..... | 14727 | 12808 | - | 8737 | 13478 | 13151 | 5274 | 4691 | 10015 |
| 1534 HARAM ..... | 41031 | 38700 | - | 36624 | 41133 | 40850 | 15712 | 12158 | 20221 |
| 1535 VESTNES ..... | 20463 | 13804 | - | 10445 | 14445 | 12250 | 6100 | 4741 | 10100 |
| 1539 RAUMA ..... | 14444 | 11450 | - | 6730 | 11503 | 11838 | 6403 | 5061 | 11176 |
| 1543 NESSET ..... | 25924 | 25909 | 20 | 16387 | 18897 | 19350 | 2341 | 366 | 4851 |
| 1545 MIDSUND ..... | 4924 | 4304 | 1000 | 4434 | 5468 | 5604 | 1768 | 1058 | 2802 |
| 1546 SANDØY ..... | 13000 | 10469 | - | 8638 | 9723 | 7030 | 2261 | 1590 | 3346 |
| 1547 AUKRA ..... | 19518 | 18404 | - | 18224 | 20364 | 18992 | 1985 | 1535 | 4125 |
| 1548 FRÆNA ..... | 8941 | 8941 | - | 4299 | 8395 | 8941 | 5118 | 3041 | 9214 |
| 1551 EIDE ..... | 1875 | 174 | - | -2107 | -303 | 400 | 3186 | 2797 | 4990 |
| 1554 AVERØY ..... | 8180 | 6056 | -200 | 4184 | 7439 | 5570 | 4704 | 3969 | 7959 |
| 1556 FREI ..... | 4173 | 3773 | - | 1748 | 5320 | 5654 | 3994 | 3370 | 7566 |
| 1557 GJEMNES ..... | 14760 | 11950 | - | 11031 | 12384 | 12450 | 3588 | 3263 | 4941 |
| 1560 TINGVOLL ..... | 2365 | 2335 | - | 1072 | 2532 | 1200 | 2737 | 2209 | 4197 |
| 1563 SUNNDAL ..... | 31058 | 28278 | 5740 | 21753 | 25523 | 14475 | 3730 | 3288 | 7500 |
| 1566 SURNADAL ..... | 15062 | 13611 | 1000 | 9244 | 11782 | 10940 | 3560 | 2030 | 6098 |
| 1567 RINDAL ..... | 4032 | 3812 | - | 1450 | 2783 | 3185 | 1820 | 1208 | 3153 |
| 1569 AURE ..... | 7750 | 7300 | 3120 | 8909 | 10309 | 10030 | 2091 | 1050 | 3491 |
| 1571 HALSA ..... | 4466 | 4066 | - | 2906 | 4203 | 3545 | 2161 | 1551 | 3458 |
| 1572 TUSTNA ..... | 1622 | 1327 | - | 64 | 676 | - | 1546 | 1094 | 2158 |
| 1573 SMØLA ..... | 3966 | 3686 | - | 684 | 3973 | 2544 | 2840 | 2140 | 6129 |
| 1500 FYLKESKOMMUNEN | 157600 | 157600 | 20 | 106049 | 155249 | 155850 | 107450 | 73370 | 156650 |

1) SJÅ NOTE 1, TABELL 1.

TABELL 4. BY- OG HERADSKOMMUNAR OG FYLKESKOMMUNAR. UTGIFTER TIL NYBYGG OG NYANLEGG, UNDERSKOT FØR LÅN OG AVSETNING, BRUK AV LÅNEMIDLAR, RENTEUTGIFTER OG AVDRAG. BUDSJETT 1987. KR PR. INNBYGGJAR1)

| | UTGIFTER TIL NYBYGG OG NYANLEGG | | | UNDER-SKOT FØR LÅN OG AV-SETNING | UNDER-SKOT FØR LÅN OG AVSETNING INKLUDERT AVDRAG | BRUK AV LÅNE-MIDLAR FRÅ EKSTERNE LÅN KAP.1.98 | RENTE-UTGIFTER M.V. KAP.1.89 | NETTO RENTE-UTGIFTER M.V. KAP.1.89 | RENTEUTG. M.V. OG AVDRAG PÅ EKSTERNE LÅN KAP. 1.89 OG 1.98 |
|---|---|---|---|---|---|---|---|---|---|
| | I ALT H.KAP. 1.1-1.6, 1.8 | NETTO H.KAP. 1.1-1.6, 1.8 | NETTO H.KAP. 1.72) | | | | | | |
| 15 MØRE OG ROMSDAL, BY- OG HERADS-KOMMUNAR I ALT ..... | 2375 | 1985 | 2 | 1395 | 2028 | 1856 | 1057 | 855 | 1689 |
| 1502 MOLDE ..... | 2599 | 2126 | -690 | 1341 | 1707 | 1804 | 1098 | 908 | 1465 |
| 1503 KRISTIANSUND .. | 4673 | 3447 | -84 | 2702 | 3417 | 2831 | 1171 | 1020 | 1886 |
| 1504 ALESUND ..... | 1240 | 1120 | 107 | 836 | 1589 | 1440 | 1494 | 1275 | 2248 |
| 1511 VANYLVEN ..... | 1507 | 1114 | - | 331 | 1096 | 1025 | 1005 | 1005 | 1771 |
| 1514 SANDE ..... | 1020 | 833 | 6 | 118 | 915 | 1076 | 966 | 796 | 1763 |
| 1515 HERØY ..... | 554 | 446 | 46 | -222 | 451 | 703 | 801 | 670 | 1475 |
| 1516 ULSTEIN ..... | 2356 | 2017 | 357 | 1504 | 2412 | 2401 | 984 | 846 | 1892 |
| 1517 HAREID ..... | 741 | 342 | 152 | -57 | 831 | 670 | 1102 | 964 | 1991 |
| 1519 VOLDA ..... | 2005 | 1698 | 128 | 1454 | 1879 | 1974 | 667 | 517 | 1091 |
| 1520 ØRSTA ..... | 1316 | 520 | -39 | -36 | 632 | 516 | 987 | 844 | 1655 |
| 1523 ØRSKOG ..... | 3921 | 3471 | - | 2275 | 3181 | 3126 | 763 | 421 | 1669 |
| 1524 NORDDAL ..... | 4154 | 3914 | -575 | 1274 | 1945 | 2208 | 1376 | 1021 | 2047 |
| 1525 STRANDA ..... | 1558 | 1285 | - | 536 | 1385 | 1168 | 1244 | 1042 | 2093 |
| 1526 STORDAL ..... | 1590 | 515 | - | -188 | 1422 | 1665 | 1163 | 933 | 2772 |
| 1528 SYKKYLVEN ..... | 1490 | 1223 | -41 | 681 | 1096 | 648 | 1428 | 1024 | 1842 |
| 1529 SKODJE ..... | 3608 | 3269 | - | 2663 | 3653 | 3177 | 909 | 722 | 1899 |
| 1531 SULA ..... | 1879 | 1675 | 25 | 1180 | 1692 | 1490 | 1125 | 957 | 1638 |
| 1532 GISKE ..... | 2395 | 2083 | - | 1421 | 2192 | 2138 | 858 | 763 | 1628 |
| 1534 HARAM ..... | 4708 | 4440 | - | 4202 | 4719 | 4687 | 1803 | 1395 | 2320 |
| 1535 VESTNES ..... | 3218 | 2171 | - | 1643 | 2272 | 1926 | 959 | 746 | 1588 |
| 1539 RAUMA ..... | 1834 | 1454 | - | 855 | 1461 | 1503 | 813 | 643 | 1419 |
| 1543 NESSET ..... | 7709 | 7704 | 6 | 4873 | 5619 | 5754 | 696 | 109 | 1442 |
| 1545 MIDSUND ..... | 2316 | 2024 | 470 | 2086 | 2572 | 2636 | 832 | 498 | 1318 |
| 1546 SANDØY ..... | 8075 | 6502 | - | 5365 | 6039 | 4366 | 1404 | 988 | 2078 |
| 1547 AUKRA ..... | 6517 | 6145 | - | 6085 | 6799 | 6341 | 663 | 513 | 1377 |
| 1548 FRÆNA ..... | 1005 | 1005 | - | 483 | 944 | 1005 | 576 | 342 | 1036 |
| 1551 EIDE ..... | 608 | 56 | - | -683 | -98 | 130 | 1033 | 907 | 1618 |
| 1554 AVERØY ..... | 1460 | 1081 | -36 | 747 | 1328 | 994 | 840 | 709 | 1421 |
| 1556 FREI ..... | 949 | 858 | - | 397 | 1210 | 1286 | 908 | 766 | 1720 |
| 1557 GJEMNES ..... | 4980 | 4032 | - | 3722 | 4178 | 4200 | 1211 | 1101 | 1667 |
| 1560 TINGVOLL ..... | 679 | 671 | - | 308 | 727 | 345 | 786 | 635 | 1206 |
| 1563 SUNNDAL ..... | 4142 | 3771 | 766 | 2901 | 3404 | 1931 | 497 | 439 | 1000 |
| 1566 SURNADAL ..... | 2323 | 2099 | 154 | 1425 | 1817 | 1687 | 549 | 313 | 940 |
| 1567 RINDAL ..... | 1725 | 1630 | - | 620 | 1190 | 1362 | 778 | 517 | 1349 |
| 1569 AURE ..... | 2621 | 2469 | 1055 | 3013 | 3486 | 3392 | 707 | 355 | 1181 |
| 1571 HALSA ..... | 2116 | 1926 | - | 1377 | 1991 | 1679 | 1024 | 735 | 1638 |
| 1572 TUSTNA ..... | 1412 | 1155 | - | 56 | 588 | - | 1346 | 952 | 1878 |
| 1573 SMØLA ..... | 1387 | 1289 | - | 239 | 1390 | 890 | 993 | 749 | 2144 |
| 1500 FYLKESKOMMUNEN | 664 | 664 | 0 | 447 | 654 | 657 | 453 | 309 | 660 |

1) INNBYGGJARTAL PR. 31/12 1985
2) SJÅ NOTE 1, TABELL 1.

SKATTEREKNESKAP. INNBETALT OG FORDELT SKATT JANUAR-JUNI 1987

Statistisk Sentralbyrå sin skatterekneskapstatistikk byggjer på skjemaet for månadsoppgjeret over innbetalte og fordelte skattar og avgifter frå kommunekasserarane. Byrået får desse oppgåvene frå Skattedirektoratet. Statistikken omfatter óg månadlege oppgåver for sjømannsskatt, oppgåver for berekna arbeidsgivaravgift for tilsette i staten og oppgåver for oljeskatt. Statistikken omfattar ikkje indirekte skattar.

Tabellane inneheld tal for skatteinngang "hittil i år", og for siste månad. Vidare blir det vist endringstal i høve til same perioden året før. Tal for heile landet blir gitt i Statistisk ukehefte.

Med "skatteinngang i alt" meiner ein summen av dei beløpa som blir bokførte som fordelt skatt i skatterekneskapen, og bokført sjømannsskatt. Ved samanlikning med tal for bokførte skatteinntekter i kommunerekneskapane, kan forskjell i tidspunkt for bokføring og endringar i nøklane for fordeling mellom skattekreditorane gje avvik mellom desse tala og dei som er gitt i statistikken. I tala for skatteinngangen er dessutan rente- og innfordringsutgifter ikkje trekt ut.

Endringane over året i dei innbetalte og fordelte skattane vil bli påverka av endringar i løn og sysselsetting, og av forhold knytta til skattereglar og betalingsordninga.

TABELL 1. INNBETALT OG FORDELT SKATT, JANUAR - JUNI 1987. MILL. KR.

| NR. | KOMMUNE | SKATTE-INNGANG I ALT | ORDINÆR SKATT TIL PRIMÆR-KOM-MUNEN | AV DETTE KOM-MUNAL SJØ-MANNS-SKATT | MEDLEMS-AVGIFT TIL FOLKE-TRYGDA | ARBEIDS-GJEVAR-AVGIFT TIL FOLKE-TRYGDA | ORDINÆR SKATT TIL FYLKES-KOM-MUNEN | OLJE-SKATT, INN-TEKTS-SKATT STAT, FELLES-SKATT MV. | ENDRING I PROSENT I HØVE TIL SAME PERIODEN ARET FØR: SKATTE-INNGANG I ALT | ORDINÆR SKATT TIL PRIMÆR-KOM-MUNEN | ORDINÆR SKATT TIL FYLKES-KOM-MUNEN |
|---|---|---|---|---|---|---|---|---|---|---|---|
| 15 | MØRE OG ROMSDAL..... | 3009,0 | 791,9 | 28,4 | 765,2 | 741,6 | 399,7 | 310,7 | 19 | 11 | 11 |
| 1502 | MOLDE..... | 414,8 | 86,9 | 1,2 | 89,3 | 154,1 | 47,6 | 36,9 | 21 | 16 | 11 |
| 1503 | KRISTIANSUND..... | 248,8 | 64,2 | 3,9 | 56,9 | 70,0 | 32,0 | 25,6 | 17 | 11 | 5 |
| 1504 | ALESUND..... | 571,5 | 136,5 | 3,5 | 133,9 | 160,0 | 77,0 | 64,2 | 18 | 9 | 7 |
| 1511 | VANYLVEN..... | 41,8 | 12,5 | 0,6 | 10,9 | 7,6 | 5,9 | 4,9 | 28 | 20 | 17 |
| 1514 | SANDE..... | 33,6 | 10,5 | 0,8 | 9,5 | 5,9 | 4,5 | 3,2 | 22 | 22 | 16 |
| 1515 | HERØY..... | 75,6 | 23,4 | 1,9 | 22,5 | 11,1 | 11,0 | 7,8 | 18 | 15 | 9 |
| 1516 | ULSTEIN..... | 73,1 | 18,2 | 1,0 | 17,7 | 19,5 | 9,7 | 8,0 | 7 | 1 | - |
| 1517 | HAREID..... | 50,4 | 14,0 | 1,2 | 13,4 | 11,3 | 6,8 | 5,0 | 20 | 10 | 13 |
| 1519 | VOLDA..... | 84,3 | 23,4 | 1,0 | 23,3 | 17,5 | 11,6 | 8,4 | 22 | 13 | 12 |
| 1520 | ØRSTA..... | 106,8 | 29,5 | 1,0 | 29,5 | 22,1 | 14,7 | 11,0 | 16 | 5 | 14 |
| 1523 | ØRSKOG..... | 20,7 | 6,0 | 0,2 | 5,6 | 3,8 | 2,9 | 2,4 | 8 | - | - |
| 1524 | NORDDAL..... | 24,7 | 9,9 | 0,1 | 5,4 | 2,8 | 3,2 | 3,4 | 32 | 35 | 23 |
| 1525 | STRANDA..... | 57,9 | 16,3 | 0,2 | 15,5 | 11,6 | 8,0 | 6,6 | 12 | 5 | 2 |
| 1526 | STORDAL..... | 12,9 | 3,4 | - | 3,0 | 3,4 | 1,7 | 1,4 | 23 | 14 | 24 |
| 1528 | SYKKYLVEN..... | 90,4 | 21,5 | 0,5 | 21,5 | 25,7 | 12,2 | 9,5 | 14 | 3 | 15 |
| 1529 | SKODJE..... | 32,3 | 8,9 | 0,3 | 9,6 | 6,3 | 4,2 | 3,3 | 18 | 4 | 6 |
| 1531 | SULA..... | 79,3 | 21,6 | 0,8 | 22,1 | 17,3 | 10,5 | 7,8 | 22 | 14 | 13 |
| 1532 | GISKE..... | 64,7 | 19,4 | 1,7 | 19,2 | 9,7 | 9,8 | 6,6 | 16 | 8 | 9 |
| 1534 | HARAM..... | 109,6 | 30,4 | 1,4 | 29,2 | 21,6 | 15,8 | 12,6 | 30 | 24 | 25 |
| 1535 | VESTNES..... | 83,8 | 20,1 | 0,6 | 20,0 | 26,4 | 9,7 | 7,7 | 19 | 14 | 12 |
| 1539 | RAUMA..... | 93,4 | 26,9 | 0,2 | 25,8 | 17,1 | 13,3 | 10,4 | 10 | - 2 | 6 |
| 1543 | NESSET..... | 30,5 | 10,6 | 0,1 | 8,6 | 4,3 | 3,9 | 3,1 | 2 | - 3 | - 4 |
| 1545 | MIDSUND..... | 20,2 | 6,2 | 0,4 | 5,9 | 3,0 | 3,1 | 2,1 | 18 | 9 | 12 |
| 1546 | SANDØY..... | 15,1 | 4,6 | 0,3 | 4,1 | 2,6 | 2,2 | 1,5 | 5 | 1 | 4 |
| 1547 | AUKRA..... | 30,1 | 8,7 | 0,5 | 9,0 | 5,0 | 4,3 | 3,1 | 26 | 12 | 15 |
| 1548 | FRÆNA..... | 86,3 | 24,8 | 1,0 | 26,3 | 14,8 | 11,9 | 8,5 | 20 | 11 | 14 |
| 1551 | EIDE..... | 29,8 | 8,5 | 0,2 | 8,9 | 5,5 | 3,9 | 3,0 | 16 | 9 | 14 |
| 1554 | AVERØY..... | 56,7 | 16,2 | 1,1 | 15,9 | 11,6 | 7,6 | 5,4 | 27 | 20 | 26 |
| 1556 | FREI..... | 40,3 | 12,4 | 1,1 | 12,9 | 4,7 | 5,9 | 4,3 | 25 | 15 | 19 |
| 1557 | GJEMNES..... | 24,9 | 7,7 | 0,2 | 8,1 | 3,1 | 3,5 | 2,4 | 17 | 8 | 13 |
| 1560 | TINGVOLL..... | 28,6 | 8,8 | 0,3 | 8,9 | 4,2 | 3,9 | 2,7 | 22 | 11 | 11 |
| 1563 | SUNNDAL..... | 113,6 | 31,0 | 0,1 | 28,4 | 28,4 | 14,9 | 11,0 | 19 | 15 | 7 |
| 1566 | SURNADAL..... | 65,9 | 19,3 | 0,3 | 17,1 | 13,3 | 9,3 | 7,0 | 26 | 15 | 30 |
| 1567 | RINDAL..... | 22,6 | 7,2 | - | 5,9 | 3,9 | 3,2 | 2,4 | 19 | 9 | 9 |
| 1569 | AURE..... | 23,1 | 7,1 | 0,4 | 6,5 | 4,1 | 3,0 | 2,4 | 15 | 10 | 7 |
| 1571 | HALSA..... | 18,1 | 5,1 | 0,1 | 5,0 | 3,7 | 2,4 | 1,9 | 34 | 22 | 34 |
| 1572 | TUSTNA..... | 8,5 | 2,8 | 0,2 | 2,5 | 1,2 | 1,2 | 0,8 | 12 | 5 | 6 |
| 1573 | SMØLA..... | 24,2 | 7,6 | 0,4 | 7,5 | 3,4 | 3,4 | 2,3 | 18 | 11 | 12 |

TABELL 2. INNBETALT OG FORDELT SKATT, JUNI 1987. MILL. KR.

| NR. | KOMMUNE | SKATTE-INNGANG I ALT | ORDINÆR SKATT TIL PRIMÆR-KOM-MUNEN | AV DETTE KOM-MUNAL SJØ-MANNS-SKATT | MEDLEMS-AVGIFT TIL FOLKE-TRYGDA | ARBEIDS-GJEVAR-AVGIFT TIL FOLKE-TRYGDA | ORDINÆR SKATT TIL FYLKES-KOM-MUNEN | OLJE-SKATT, INN-TEKTS-SKATT STAT, FELLES-SKATT MV. |
|---|---|---|---|---|---|---|---|---|
| 15 | MØRE OG ROMSDAL..... | 147,9 | 43,0 | 2,7 | 42,1 | 24,8 | 21,1 | 16,9 |
| 1502 | MOLDE..... | 4,6 | 1,1 | 0,1 | 1,2 | 1,4 | 0,5 | 0,4 |
| 1503 | KRISTIANSUND..... | 17,2 | 4,2 | 0,4 | 3,9 | 5,2 | 2,1 | 1,8 |
| 1504 | ALESUND..... | 26,4 | 7,1 | 0,3 | 6,6 | 5,2 | 3,9 | 3,7 |
| 1511 | VANYLVEN..... | 2,0 | 0,7 | 0,1 | 0,6 | 0,1 | 0,3 | 0,3 |
| 1514 | SANDE..... | 2,2 | 0,7 | 0,1 | 0,6 | 0,2 | 0,3 | 0,3 |
| 1515 | HERØY..... | 7,0 | 2,2 | 0,2 | 2,1 | 0,8 | 1,0 | 0,9 |
| 1516 | ULSTEIN..... | 3,3 | 1,0 | 0,1 | 1,0 | 0,4 | 0,5 | 0,4 |
| 1517 | HAREID..... | 4,1 | 1,1 | 0,1 | 1,1 | 0,9 | 0,5 | 0,4 |
| 1519 | VOLDA..... | 4,9 | 1,6 | 0,1 | 1,6 | 0,5 | 0,8 | 0,5 |
| 1520 | ØRSTA..... | 6,3 | 2,0 | 0,1 | 2,0 | 0,8 | 0,9 | 0,6 |
| 1523 | ØRSKOG..... | 0,5 | 0,1 | - | 0,1 | 0,1 | 0,1 | 0,1 |
| 1524 | NORDDAL..... | 0,7 | 0,2 | - | 0,2 | 0,1 | 0,1 | 0,1 |
| 1525 | STRANDA..... | 2,5 | 0,8 | - | 0,8 | 0,2 | 0,4 | 0,3 |
| 1526 | STORDAL..... | 0,7 | 0,2 | - | 0,2 | 0,1 | 0,1 | 0,1 |
| 1528 | SYKKYLVEN..... | 3,1 | 0,9 | - | 0,9 | 0,6 | 0,4 | 0,3 |
| 1529 | SKODJE..... | 1,7 | 0,4 | - | 0,5 | 0,4 | 0,2 | 0,2 |
| 1531 | SULA..... | 5,0 | 1,5 | 0,1 | 1,5 | 0,6 | 0,7 | 0,6 |
| 1532 | GISKE..... | 3,2 | 1,0 | 0,2 | 0,9 | 0,6 | 0,4 | 0,3 |
| 1534 | HARAM..... | 4,4 | 1,5 | 0,1 | 1,5 | 0,1 | 0,7 | 0,5 |
| 1535 | VESTNES..... | 4,5 | 1,2 | 0,1 | 1,3 | 1,0 | 0,6 | 0,4 |
| 1539 | RAUMA..... | 7,3 | 2,2 | - | 2,3 | 0,9 | 1,1 | 0,8 |
| 1543 | NESSET..... | 0,4 | - | - | - | 0,3 | - | - |
| 1545 | MIDSUND..... | 2,1 | 0,7 | 0,1 | 0,5 | 0,2 | 0,3 | 0,4 |
| 1546 | SANDØY..... | 1,2 | 0,4 | - | 0,4 | 0,1 | 0,2 | 0,1 |
| 1547 | AUKRA..... | 3,0 | 0,8 | - | 0,8 | 0,7 | 0,4 | 0,3 |
| 1548 | FRÆNA..... | 7,2 | 2,3 | 0,1 | 2,3 | 0,6 | 1,1 | 0,9 |
| 1551 | EIDE..... | 2,8 | 0,8 | - | 0,9 | 0,5 | 0,4 | 0,3 |
| 1554 | AVERØY..... | 2,7 | 0,9 | 0,1 | 0,8 | 0,3 | 0,4 | 0,3 |
| 1556 | FREI..... | 2,2 | 0,8 | 0,1 | 0,7 | 0,1 | 0,3 | 0,2 |
| 1557 | GJEMNES..... | 2,1 | 0,5 | - | 0,5 | 0,7 | 0,2 | 0,1 |
| 1560 | TINGVOLL..... | 1,8 | 0,6 | - | 0,6 | - | 0,3 | 0,2 |
| 1563 | SUNNDAL..... | 1,7 | 0,5 | - | 0,5 | 0,3 | 0,3 | 0,2 |
| 1566 | SURNADAL..... | 2,5 | 0,9 | - | 0,8 | 0,1 | 0,4 | 0,3 |
| 1567 | RINDAL..... | 1,2 | 0,4 | - | 0,4 | - | 0,2 | 0,1 |
| 1569 | AURE..... | 1,5 | 0,5 | - | 0,4 | 0,3 | 0,2 | 0,1 |
| 1571 | HALSA..... | 0,9 | 0,3 | - | 0,3 | 0,1 | 0,1 | 0,1 |
| 1572 | TUSTNA..... | 0,6 | 0,2 | - | 0,2 | - | 0,1 | 0,1 |
| 1573 | SMØLA..... | 2,3 | 0,7 | - | 0,7 | 0,3 | 0,3 | 0,2 |

SKATTEREKNESKAP. INNBETALT OG FORDELT SKATT JANUAR-JULI 1987

Statistisk Sentralbyrå sin skatterekneskapstatistikk byggjer på skjemaet for månadsoppgjeret over innbetalte og fordelte skattar og avgifter frå kommunekasserarane. SSB får desse oppgåvene frå Skattedirektoratet. Statistikken omfatter óg månadlege oppgåver for sjømannsskatt, oppgåver for berekna arbeidsgivaravgift for tilsette i staten og oppgåver for oljeskatt. Statistikken omfattar ikkje indirekte skattar.

Tabellane inneheld tal for skatteinngang "hittil i år", og for siste månad. Vidare blir det vist endringstal i høve til same perioden året før. Tal for heile landet blir gitt i Statistisk ukehefte.

Med "skatteinngang i alt" meiner ein summen av dei beløpa som er bokførte som fordelt skatt i skatterekneskapen, og bokført sjømannsskatt. Ved samanlikning med tal for bokførte skatteinntekter i kommunerekneskapane, kan forskjell i tidspunkt for bokføring og endringar i nøklane for fordeling mellom skattekreditorane gje avvik mellom desse tala og dei som er gitt i statistikken. I tala for skatteinngangen er dessutan ikkje rente- og innfordringsutgifter trekt ut.

Endringane over året i dei innbetalte og fordelte skattane vil bli påverka av endringar i løn og sysselsetting, og av forhold knytta til skattereglar og betalingsordninga.

TABELL 1. INNBETALT OG FORDELT SKATT, JANUAR - JULI 1987. MILL. KR.

| NR. | KOMMUNE | SKATTE-INNGANG I ALT | ORDINÆR SKATT TIL PRIMÆR-KOM-MUNEN | AV DETTE KOM-MUNAL SJØ-MANNS-SKATT | MEDLEMS-AVGIFT TIL FOLKE-TRYGDA | ARBEIDS-GJEVAR-AVGIFT TIL FOLKE-TRYGDA | ORDINÆR SKATT TIL FYLKES-KOM-MUNEN | OLJE-SKATT, INN-TEKTS-SKATT STAT, FELLES-SKATT MV. | ENDRING I PROSENT I HØVE TIL SAME PERIODEN ÅRET FØR: SKATTE-INNGANG I ALT | ORDINÆR SKATT TIL PRIMÆR-KOM-MUNEN | ORDINÆR SKATT TIL FYLKES-KOM-MUNEN |
|---|---|---|---|---|---|---|---|---|---|---|---|
| 15 | MØRE OG ROMSDAL..... | 3575,3 | 922,9 | 30,8 | 906,1 | 917,2 | 467,3 | 362,1 | 20 | 12 | 11 |
| 1502 | MOLDE..... | 501,7 | 102,3 | 1,3 | 106,2 | 193,7 | 56,0 | 43,5 | 18 | 15 | 9 |
| 1503 | KRISTIANSUND..... | 300,2 | 75,0 | 4,2 | 67,8 | 89,9 | 37,7 | 29,9 | 21 | 13 | 7 |
| 1504 | ÅLESUND..... | 669,9 | 156,9 | 3,7 | 156,2 | 195,7 | 88,3 | 72,8 | 16 | 8 | 6 |
| 1511 | VANYLVEN..... | 48,6 | 14,5 | 0,6 | 12,9 | 8,7 | 6,9 | 5,7 | 26 | 18 | 17 |
| 1514 | SANDE..... | 40,7 | 12,5 | 0,9 | 11,5 | 7,2 | 5,5 | 3,9 | 29 | 26 | 21 |
| 1515 | HERØY..... | 89,4 | 27,1 | 2,1 | 26,6 | 13,6 | 12,8 | 9,2 | 19 | 13 | 8 |
| 1516 | ULSTEIN..... | 84,1 | 20,5 | 1,1 | 20,2 | 23,4 | 11,0 | 9,0 | 4 | - 3 | - 3 |
| 1517 | HAREID..... | 61,7 | 16,7 | 1,3 | 16,3 | 14,4 | 8,2 | 6,0 | 26 | 13 | 16 |
| 1519 | VOLDA..... | 102,7 | 27,8 | 1,1 | 28,0 | 22,9 | 13,8 | 10,1 | 24 | 14 | 13 |
| 1520 | ØRSTA..... | 119,4 | 33,2 | 1,1 | 33,4 | 23,8 | 16,6 | 12,4 | 14 | 5 | 13 |
| 1523 | ØRSKOG..... | 25,6 | 7,2 | 0,2 | 6,9 | 5,0 | 3,5 | 2,9 | 11 | 1 | 2 |
| 1524 | NORDDAL..... | 28,0 | 10,9 | 0,1 | 6,4 | 3,2 | 3,7 | 3,7 | 29 | 29 | 21 |
| 1525 | STRANDA..... | 69,6 | 19,1 | 0,2 | 18,5 | 15,0 | 9,4 | 7,6 | 15 | 6 | 3 |
| 1526 | STORDAL..... | 14,7 | 3,9 | - | 3,5 | 3,8 | 1,9 | 1,6 | 23 | 14 | 22 |
| 1528 | SYKKYLVEN..... | 98,8 | 23,7 | 0,5 | 23,9 | 27,6 | 13,3 | 10,3 | 15 | 4 | 15 |
| 1529 | SKODJE..... | 39,7 | 11,0 | 0,3 | 12,1 | 7,3 | 5,2 | 4,0 | 19 | 8 | 10 |
| 1531 | SULA..... | 94,9 | 25,8 | 0,8 | 26,8 | 20,2 | 12,6 | 9,4 | 27 | 18 | 18 |
| 1532 | GISKE..... | 76,8 | 22,9 | 1,8 | 22,9 | 11,3 | 11,6 | 8,0 | 22 | 13 | 14 |
| 1534 | HARAM..... | 135,1 | 36,5 | 1,5 | 35,8 | 28,6 | 19,1 | 15,1 | 39 | 29 | 31 |
| 1535 | VESTNES..... | 105,7 | 24,1 | 0,7 | 24,5 | 36,2 | 11,7 | 9,2 | 36 | 26 | 25 |
| 1539 | RAUMA..... | 109,9 | 30,8 | 0,2 | 29,9 | 22,1 | 15,3 | 11,9 | 11 | - 1 | 5 |
| 1543 | NESSET..... | 37,2 | 12,8 | 0,1 | 10,9 | 4,9 | 4,9 | 3,8 | 16 | 8 | 10 |
| 1545 | MIDSUND..... | 22,1 | 6,8 | 0,5 | 6,5 | 3,2 | 3,4 | 2,4 | 8 | 2 | 3 |
| 1546 | SANDØY..... | 18,6 | 5,5 | 0,4 | 5,0 | 3,4 | 2,7 | 1,9 | 12 | 6 | 9 |
| 1547 | AUKRA..... | 35,4 | 10,1 | 0,5 | 10,6 | 6,0 | 5,0 | 3,7 | 22 | 9 | 11 |
| 1548 | FRÆNA..... | 103,3 | 29,2 | 1,0 | 31,3 | 18,6 | 14,1 | 10,2 | 21 | 11 | 15 |
| 1551 | EIDE..... | 36,3 | 10,3 | 0,3 | 11,0 | 6,7 | 4,8 | 3,6 | 15 | 10 | 14 |
| 1554 | AVERØY..... | 70,0 | 19,7 | 1,2 | 19,5 | 14,8 | 9,3 | 6,7 | 28 | 20 | 26 |
| 1556 | FREI..... | 50,2 | 15,1 | 1,2 | 16,0 | 6,3 | 7,4 | 5,4 | 29 | 17 | 22 |
| 1557 | GJEMNES..... | 31,0 | 9,4 | 0,2 | 9,8 | 4,5 | 4,3 | 3,0 | 20 | 9 | 14 |
| 1560 | TINGVOLL..... | 34,7 | 10,5 | 0,3 | 10,6 | 5,7 | 4,7 | 3,3 | 24 | 12 | 12 |
| 1563 | SUNNDAL..... | 125,7 | 33,8 | 0,1 | 31,3 | 32,0 | 16,4 | 12,2 | 20 | 15 | 7 |
| 1566 | SURNADAL..... | 79,4 | 22,7 | 0,3 | 20,7 | 16,8 | 11,0 | 8,2 | 27 | 16 | 28 |
| 1567 | RINDAL..... | 26,1 | 8,1 | - | 6,8 | 4,9 | 3,6 | 2,7 | 16 | 7 | 6 |
| 1569 | AURE..... | 27,3 | 8,3 | 0,4 | 7,7 | 5,0 | 3,5 | 2,8 | 14 | 8 | 7 |
| 1571 | HALSA..... | 21,8 | 6,0 | 0,1 | 6,0 | 4,8 | 2,8 | 2,2 | 28 | 16 | 26 |
| 1572 | TUSTNA..... | 9,9 | 3,2 | 0,2 | 3,0 | 1,3 | 1,4 | 1,0 | 8 | 4 | 7 |
| 1573 | SMØLA..... | 29,1 | 8,9 | 0,4 | 8,9 | 4,4 | 4,1 | 2,7 | 20 | 10 | 12 |

TABELL 2. INNBETALT OG FORDELT SKATT, JULI 1987. MILL. KR.

| NR. | KOMMUNE | SKATTE-INNGANG I ALT | ORDINÆR SKATT TIL PRIMÆR-KOM-MUNEN | AV DETTE KOM-MUNAL SJØ-MANNS-SKATT | MEDLEMS-AVGIFT TIL FOLKE-TRYGDA | ARBEIDS-GJEVAR-AVGIFT TIL FOLKE-TRYGDA | ORDINÆR SKATT TIL FYLKES-KOM-MUNEN | OLJE-SKATT, INN-TEKTS-SKATT STAT, FELLES-SKATT MV. |
|---|---|---|---|---|---|---|---|---|
| 15 | MØRE OG ROMSDAL..... | 566,3 | 130,9 | 2,3 | 140,9 | 175,6 | 67,6 | 51,3 |
| 1502 | MOLDE..... | 86,8 | 15,3 | 0,1 | 16,9 | 39,6 | 8,4 | 6,6 |
| 1503 | KRISTIANSUND..... | 51,5 | 10,8 | 0,3 | 10,9 | 19,9 | 5,7 | 4,3 |
| 1504 | ÅLESUND..... | 98,4 | 20,4 | 0,3 | 22,2 | 35,7 | 11,3 | 8,7 |
| 1511 | VANYLVEN..... | 6,8 | 2,0 | 0,1 | 2,0 | 1,1 | 1,0 | 0,7 |
| 1514 | SANDE..... | 7,0 | 2,0 | 0,1 | 2,1 | 1,3 | 1,0 | 0,7 |
| 1515 | HERØY..... | 13,8 | 3,7 | 0,2 | 4,1 | 2,6 | 1,9 | 1,4 |
| 1516 | ULSTEIN..... | 11,0 | 2,3 | 0,1 | 2,5 | 4,0 | 1,3 | 1,0 |
| 1517 | HAREID..... | 11,3 | 2,8 | 0,1 | 2,9 | 3,1 | 1,4 | 1,0 |
| 1519 | VOLDA..... | 18,4 | 4,4 | 0,1 | 4,7 | 5,4 | 2,2 | 1,7 |
| 1520 | ØRSTA..... | 12,6 | 3,7 | 0,1 | 4,0 | 1,7 | 1,9 | 1,4 |
| 1523 | ØRSKOG..... | 4,8 | 1,2 | - | 1,3 | 1,3 | 0,6 | 0,5 |
| 1524 | NORDDAL..... | 3,3 | 1,0 | - | 1,0 | 0,3 | 0,5 | 0,4 |
| 1525 | STRANDA..... | 11,7 | 2,9 | - | 3,0 | 3,4 | 1,4 | 1,1 |
| 1526 | STORDAL..... | 1,8 | 0,5 | - | 0,5 | 0,4 | 0,2 | 0,2 |
| 1528 | SYKKYLVEN..... | 8,4 | 2,2 | - | 2,4 | 1,8 | 1,1 | 0,9 |
| 1529 | SKODJE..... | 7,4 | 2,1 | - | 2,5 | 1,1 | 1,0 | 0,7 |
| 1531 | SULA..... | 15,6 | 4,2 | 0,1 | 4,7 | 2,9 | 2,1 | 1,6 |
| 1532 | GISKE..... | 12,1 | 3,5 | 0,1 | 3,8 | 1,6 | 1,9 | 1,4 |
| 1534 | HARAM..... | 25,5 | 6,1 | 0,1 | 6,7 | 7,0 | 3,3 | 2,5 |
| 1535 | VESTNES..... | 21,9 | 4,0 | 0,1 | 4,5 | 9,8 | 2,0 | 1,5 |
| 1539 | RAUMA..... | 16,4 | 3,9 | - | 4,1 | 5,0 | 2,0 | 1,5 |
| 1543 | NESSET..... | 6,6 | 2,1 | - | 2,3 | 0,6 | 1,0 | 0,7 |
| 1545 | MIDSUND..... | 1,9 | 0,6 | 0,1 | 0,6 | 0,2 | 0,3 | 0,2 |
| 1546 | SANDØY..... | 3,5 | 0,9 | - | 0,9 | 0,8 | 0,5 | 0,4 |
| 1547 | AUKRA..... | 5,4 | 1,4 | - | 1,6 | 1,0 | 0,7 | 0,6 |
| 1548 | FRÆNA..... | 17,0 | 4,4 | 0,1 | 5,0 | 3,8 | 2,2 | 1,7 |
| 1551 | EIDE..... | 6,5 | 1,8 | - | 2,1 | 1,2 | 0,9 | 0,6 |
| 1554 | AVERØY..... | 13,4 | 3,5 | 0,1 | 3,7 | 3,2 | 1,7 | 1,3 |
| 1556 | FREI..... | 10,0 | 2,7 | 0,1 | 3,2 | 1,6 | 1,4 | 1,1 |
| 1557 | GJEMNES..... | 6,2 | 1,6 | - | 1,8 | 1,4 | 0,8 | 0,6 |
| 1560 | TINGVOLL..... | 6,2 | 1,6 | - | 1,7 | 1,5 | 0,7 | 0,6 |
| 1563 | SUNNDAL..... | 12,1 | 2,9 | - | 3,0 | 3,6 | 1,5 | 1,2 |
| 1566 | SURNADAL..... | 13,5 | 3,4 | - | 3,6 | 3,6 | 1,6 | 1,2 |
| 1567 | RINDAL..... | 3,6 | 0,9 | - | 0,8 | 1,1 | 0,4 | 0,3 |
| 1569 | AURE..... | 4,2 | 1,2 | - | 1,2 | 0,9 | 0,5 | 0,4 |
| 1571 | HALSA..... | 3,8 | 0,9 | - | 1,0 | 1,1 | 0,4 | 0,3 |
| 1572 | TUSTNA..... | 1,4 | 0,4 | - | 0,4 | 0,1 | 0,2 | 0,1 |
| 1573 | SMØLA..... | 4,8 | 1,3 | - | 1,4 | 1,0 | 0,6 | 0,5 |

PUBLIKASJONAR UNDER UTSENDING FRÅ STATISTISK SENTRALBYRÅ I AUGUST OG SEPTEMBER 1987

I serien Noregs offisielle statistikk (NOS):

Fylkesfordelt nasjonalregnskap 1983 Sidetal 250 (NOS B; 687) 60 kr

Veterinærstatistikk 1985 Sidetal 92 (NOS B; 691) 40 kr

Helseundersøkelse 1985 Sidetal 191 (NOS B; 692) 50 kr

Olje- og gassvirksomhet 2. kvartal 1987 Statistikk og analyse Sidetal 64 (NOS B; 702) 40 kr

Samferdselsstatistikk 1985 Sidetal 180 (NOS B; 686) 50 kr

Utdanningsstatistikk Grunnskolar 1. oktober 1986 Sidetal 88 (NOS B; 699) 40 kr

Befolkningsstatistikk 1987 Hefte I Endringstal for kommunar 1985-1987 Sidetal 56 (NOS B; 701) 40 kr

Statistisk årbok 1987 Sidetal 512 (NOS B; 690) 60 kr

Elektrisitetsstatistikk 1985 Sidetal 92 (NOS B; 705) 40 kr

Utenrikshandelen 1986 Hefte 1 Sidetal 393 (NOS B; 704) 70 kr

I serien Rapportar frå Statistisk Sentralbyrå (RAPP):

MODIS IV Detaljerte virkningstabeller for 1985 Sidetal 274 (RAPP; 86/17) 45 kr

Skatter og overføringer til private. Historisk oversikt over satser mv. Årene 1970-1987 Sidetal 69 (RAPP; 87/13) 40 kr

## BYRÅETS VEKE- OG MÅNADSPUBLIKASJONAR

Abonnementsprisane for Byråets veke- og månadspublikasjonar er for året 1987 fastsett til:

| | | Pr. år | Pr. hefte |
|---|---|---|---|
| Statistisk ukehefte | kr | 300 | 15 |
| Statistisk månedshefte | " | 200 | 20 |
| Månedsstatistikk over utenrikshandelen | " | 160 | 20 |
| Bank- og kredittstatistikk. Aktuelle tall | " | 260 | 15 |
| Økonomiske analyser | " | 120 | 15 |
| Nye distriktstal (pr. fylke) | " | 90 | 10 |
| Kvartalsvis byggearealstatistikk | " | 160 | 40 |

Statistisk Sentralbyrå

*Resultatene av SSBs statistikkproduksjon og analysevirksomhet presenteres i publikasjoner i seriene NORGES OFFISIELLE STATISTIKK, SOSIALE OG ØKONOMISKE STUDIER og RAPPORTER. Noen hovedresultater blir publisert i ukes- og månedspublikasjonene Statistisk ukehefte, Statistisk månedshefte, Nye distriktstall, Økonomiske analyser, Månedsstatistikk over utenrikshandelen og Bank- og kredittstatistikk. Et utvalg av den nyeste statistikken er tilgjengelig på SSB-data i Tele-data*

## ØKONOMISKE ANALYSER

Veksttakten i amerikansk økonomi lå på 2,6 prosent i 2. kvartal i år, men hva var den i Norge? **Økonomiske analyser** fra Statistisk Sentralbyrå bringer kvartalsvise nasjonalregnskapstall og oversikter over utviklingen i norsk økonomi. Publikasjonen inneholder dessuten

- konjunkturoversikter for OECD-land
- artikler om utsiktene for verdensøkonomien
- artikler om arbeidsmarked, befolkning, skatter, energi, forurensninger m.v.
- tabell- og diagramvedlegg med ajourførte konjunkturindikatorer for Norge og utvalgte OECD-land

Økonomiske analyser utkommer med 10 nummer i året. Et årsabonnement koster kr 120,–.

Statistisk Sentralbyrå

OSLO – KONGSVINGER

Opplysningskontoret
Postboks 8131 Dep., 0033 Oslo 1
Tlf. (02) 41 38 20

PRIS PR. AR KR 90,00 PRIS PR. HEFTE KR 10,00

## SYSTEMATISK OVERSIKT OVER EMNEGRUPPENE

### 0 GENERELLE EMNE

00 Generelle emne, nasjonalt
01 Generelle emne, regionalt
09 Andre generelle emne

### 1 NATURRESSURSAR OG NATURMILJØ

10 Ressurs- og miljørekneskap og andre generelle ressurs- og miljøemne
11 Areal
12 Energi
13 Luft
14 Vatn
15 Mineral
16 Skog og planteliv
17 Dyreliv
18 Naturmiljø - levekår og økonomi
19 Andre ressurs- og miljøemne

### 2 SOSIODEMOGRAFISKE EMNE

20 Generelle sosiodemografiske emne
21 Befolkning
22 Helsetilhøve og helseteneste
23 Utdanning og skolevesen
24 Kulturelle tilhøve, generell tidsbruk, ferie og fritid
25 Sosiale tilhøve og sosialvesen
26 Rettstilhøve og rettsvesen
27 Levekår elles
29 Andre sosiodemografiske emne

### 3 SOSIOØKONOMISKE EMNE

30 Generelle sosioøkonomiske emne
31 Folketeljingar
32 Arbeidskraft
33 Løn
34 Personleg inntekt og formue
35 Personleg forbruk
36 Bustader og butilhøve
39 Andre sosioøkonomiske emne

### 4 NÆRINGSØKONOMISKE EMNE

40 Generelle næringsøkonomiske emne
41 Jordbruk, skogbruk, jakt, fiske og fangst
42 Oljeutvinning, bergverksdrift, industri og kraftforsyning
43 Byggje- og anleggsverksemd
44 Utanrikshandel
45 Varehandel
46 Samferdsel og reiseliv
47 Tenesteyting
49 Andre næringsøkonomiske emne

### 5 SAMFUNNSØKONOMISKE EMNE

50 Nasjonalrekneskap og andre generelle samfunnsøkonomiske emne
51 Offentleg forvaltning
52 Finansinstitusjonar, pengar og kreditt
53 Konjunkturar
59 Andre samfunnsøkonomiske emne

### 6 SAMFUNNSORGANISATORISKE EMNE

60 Generelle samfunnsorganisatoriske emne
61 Administrative emne
62 Politiske emne
69 Andre samfunnsorganisatoriske emne

## STANDARDTEIKN

| | | | |
|---|---|---|---|
| Tal er umogleg | . | Mindre enn 0,5 av den brukte eininga | 0 |
| Oppgåve manglar | .. | Førebels tal | * |
| Oppgåve manglar førebels | ... | Brot i den loddrette serien | — |
| Tal kan ikkje offentliggjerast | : | Brot i den vassrette serien | \| |
| Null | - | | |

ISSN 0800-823X

# Nye distrikts-tal

STATISTISK SENTRALBYRÅ

Oslo: Postboks 8131 Dep
0033 Oslo 1
Tlf. (02) *41 38 20

Kongsvinger: Postboks 510
Stasjonssida
2201 Kongsvinger
Tlf. (066) * 16 111

Nr. 10/87

12. oktober 1987

## MØRE OG ROMSDAL

### INNHALD

| Emne | | Side |
|---|---|---|
| 41 | Skoggrøfting, 1986 ..... | 1 |
| 44 | Utanrikshandelen, 1986 (K) ..... | 2 |
| 46 | Skipsfarten mellom Noreg og utlandet, 1985 (K).. | 4 |
| | Publikasjonar under utsending frå Statistisk Sentralbyrå i september og oktober 1987 ..... | 9 |

Tilføyinga (K) viser at tabellen inneheld kommunetal.

Statistisk Sentralbyrå ber om å bli oppgitt som kjelde når oppgåver frå dette heftet vert gjengitte.

# Statistisk årbok 1987

**ET LEKSIKON I TALL**

Statistisk årbok informerer om de fleste sider ved det norske samfunn. Den gir bl.a. opplysninger om naturmiljø, befolkning, sosiale forhold, næringsliv og økonomi. Årets utgave inneholder 564 tabeller med ajourførte tall. Det er tatt inn noen nye tabeller om helse- og sosialforhold, lønnsforhold og næringsvirksomhet.

Statistisk årbok er et nyttig oppslagsverk for hjem, skole, næringsliv og offentlig administrasjon. Med et omfattende stikkordregister og kildehenvisninger er årboka dessuten et godt utgangspunkt for dem som ønsker å finne fram til mer detaljert statistikk.

Statistisk årbok 1987 er nå til salgs hos bokhandlerne. Pris kr 60,–.

**STATISTISK SENTRALBYRÅ**

109-87

Statens informasjonstjeneste

SKOGGRØFTING 1986

Statistisk Sentralbyrås samandrag av oppgåvene over skoggrøftinga viser at det i Møre og Romsdal blei tørrlagt 2 590 dekar myr og vassjuk skogsmark i 1986. Statistikken omfattar berre nyanlegg.

Utgiftene til skoggrøfting i 1986 var 1,2 mill. kroner. Av dette blei 750 000 kroner dekt ved statstilskot. Utgiftene tilsvarar gjennomsnittleg 446 kroner pr. dekar tørrlagt areal.

Meir detaljerte opplysningar blir gitt i publikasjonen Skogstatistikk 1986, som vil kome ut etter nyttår.

Skoggrøfting. Møre og Romsdal

| År | Grøfte-lengd | Tørrlagt areal | Samla utgifter | Stats-tilskot |
|---|---|---|---|---|
| | Km | Dekar | 1 000 kroner | |
| 1982 ..... | 255 | 2 998 | 1 082 | 703 |
| 1983 ..... | 317 | 3 294 | 1 321 | 859 |
| 1984 ..... | 368 | 3 830 | 1 653 | 1 074 |
| 1985 ..... | 369 | 3 706 | 1 663 | 1 081 |
| 1986 ..... | 248 | 2 592 | 1 156 | 752 |

STATISTIKK OVER UTANRIKSHANDELEN 1986

Tala for innførsel og utførsel bygger for det meste på opplysningar frå tolldeklarasjonane som importørar og eksportørar må gi til tollvesenet ved innførsel og utførsel av varer.

Ved fordelinga av utanrikshandelen på tollstader blir varer som er komne til ein tollstad og sende med tollpass vidare til ein annan, rekna som innførte ved den siste tollstaden, der varene blir tollbehandla. Utførselen omfattar dei varene som er utført ved kvar tollstad. Varer som ikkje blir utførte på eksportøren sin heimstad, men t.d. sende til ein annan tollstad og ført ut derifrå, blir registrert som utført ved den siste tollstaden.

Eksport direkte frå og import direkte til fangstfelta, Noregs kontinentalsokkel og Svalbard er ikkje med i tala i Nye distriktstal.

Varegrupperinga er i samsvar med den internasjonale handelsstatistiske nomenklaturen (SITC-Rev.2).

INNFØRSEL OG UTFØRSEL ETTER VAREGRUPPE. TOLLSTAD. 1986 MØRE OG ROMSDAL

| HANDELSDISTRIKT TOLLSTAD | | I ALT | MAT-VARER, DRIKKE-VARER OG TOBAKK | RÅVARER, BORTSETT FRÅ SPISELEGE VARER OG BRENSEL | BRENSEL, SMØRE-OLJER, ELEKTRISK STRØM MV. | KJEMISKE PRO-DUKTAR | BEAR-BEIDDE VARER | MASKINER OG TRANS-PORT-MIDLAR | YMSE FERDIG-VARER |
|---|---|---|---|---|---|---|---|---|---|
| | | 0-9 | 0+1 | 2+4 | 3 | 5 | 6 | 7 | 8+9 |
| | | | | | 1000 KR. | | | | |
| | INNFØRSEL | | | | | | | | |
| | ABSOLUTTE TAL | | | | | | | | |
| | HEILE FYLKET ..... | 2736634 | 162161 | 349552 | 182538 | 236891 | 790368 | 726472 | 288652 |
| | PST. AV HEILE LANDET .... | 1,8 | 1,9 | 4,0 | 2,1 | 2,3 | 2,9 | 1,2 | 1,1 |
| 342 | VOLDA/ØRSTA H.D. ..... | 100582 | 618 | 24569 | 38 | 11916 | 30582 | 23499 | 9360 |
| | ØRSTA ..... | 100582 | 618 | 24569 | 38 | 11916 | 30582 | 23499 | 9360 |
| 344 | ÅLESUND H.D. ..... | 1340048 | 119278 | 47729 | 70691 | 145665 | 450292 | 375188 | 131205 |
| | ÅLESUND ..... | 1340048 | 119278 | 47729 | 70691 | 145665 | 450292 | 375188 | 131205 |
| 411 | MOLDE H.D. ..... | 371998 | 28594 | 7871 | 1420 | 17646 | 88285 | 156561 | 71621 |
| | MOLDE ..... | 371998 | 28594 | 7871 | 1420 | 17646 | 88285 | 156561 | 71621 |
| 412 | ÅNDALSNES H.D. ..... | 269741 | 4897 | 10041 | 961 | 18511 | 130154 | 59758 | 45419 |
| | ÅNDALSNES ..... | 269741 | 4897 | 10041 | 961 | 18511 | 130154 | 59758 | 45419 |
| 413 | SUNNDALSØRA H.D. ..... | - | - | - | - | - | - | - | - |
| | SUNNDALSØRA ..... | - | - | - | - | - | - | - | - |
| 414 | KRISTIANSUND H.D. ..... | 654265 | 8774 | 259342 | 109428 | 43153 | 91055 | 111466 | 31047 |
| | KRISTIANSUND ..... | 654265 | 8774 | 259342 | 109428 | 43153 | 91055 | 111466 | 31047 |
| | RELATIVE TAL | | | | | | | | |
| | HEILE LANDET ..... | 100 | 6 | 6 | 6 | 7 | 18 | 40 | 17 |
| | HEILE FYLKET ..... | 100 | 6 | 13 | 7 | 9 | 29 | 27 | 11 |
| | UTFØRSEL | | | | | | | | |
| | ABSOLUTTE TAL | | | | | | | | |
| | HEILE FYLKET ..... | 5640012 | 2893388 | 214164 | 26 | 110786 | 1091364 | 953572 | 376712 |
| | PST. AV HEILE LANDET .... | 7,0 | 29,4 | 4,0 | - | 1,2 | 4,5 | 4,0 | 8,8 |
| 342 | VOLDA/ØRSTA H.D. ..... | 260032 | 8 | 102642 | - | 23 | 23408 | 40900 | 93051 |
| | ØRSTA ..... | 260032 | 8 | 102642 | - | 23 | 23408 | 40900 | 93051 |
| 344 | ÅLESUND H.D. ..... | 3140197 | 2501306 | 56924 | 11 | 21132 | 73910 | 348221 | 138693 |
| | ÅLESUND ..... | 3140197 | 2501306 | 56924 | 11 | 21132 | 73910 | 348221 | 138693 |
| 411 | MOLDE H.D. ..... | 766134 | 115147 | 8962 | 4 | 55551 | 13625 | 459064 | 113781 |
| | MOLDE ..... | 766134 | 115147 | 8962 | 4 | 55551 | 13625 | 459064 | 113781 |
| 412 | ÅNDALSNES H.D. ..... | 73548 | 9223 | 4 | - | 7033 | 10303 | 17185 | 29800 |
| | ÅNDALSNES ..... | 73548 | 9223 | 4 | - | 7033 | 10303 | 17185 | 29800 |
| 413 | SUNNDALSØRA H.D. ..... | 983996 | 2 | 21824 | 1 | 414 | 961341 | 287 | 127 |
| | SUNNDALSØRA ..... | 983996 | 2 | 21824 | 1 | 414 | 961341 | 287 | 127 |
| 414 | KRISTIANSUND H.D. ..... | 416105 | 267702 | 23808 | 10 | 26633 | 8777 | 87915 | 1260 |
| | KRISTIANSUND ..... | 416105 | 267702 | 23808 | 10 | 26633 | 8777 | 87915 | 1260 |
| | RELATIVE TAL | | | | | | | | |
| | HEILE LANDET ..... | 100 | 12 | 7 | 5 | 12 | 30 | 29 | 5 |
| | HEILE FYLKET ..... | 100 | 51 | 4 | - | 2 | 19 | 17 | 7 |

KILDE : NOS UTENRIKSHANDEL.

SKIPSFARTEN MELLOM NOREG OG UTLANDET 1985

Statistisk Sentralbyrå har for 1985 utarbeidd statistikk over skipsfarten mellom Noreg og utlandet. Statistikken byggjer på fartydeklarasjonane til Tollvesenet. Tilsvarande statistikk blei sist utarbeidd for 1983.

Til saman 2 501 skip på i alt 3 897 000 bruttotonn kom med gods eller i ballast til Møre og Romsdal frå utlandet i 1985. Dette utgjorde 7,6 prosent av alle skip som kom til Noreg frå utlandet i 1985. Frå 1983 var det ein auke i talet på skipsstopp og bruttotonn i Møre og Romsdal på respektive 14,7 og 23,6 prosent. Ålesund var den viktigaste skipsstoppkommunen i Møre og Romsdal målt etter bruttotonnasjen til skipa, med 28,1 prosent av samla bruttotonnasje (kome til fylket frå utlandet).

Godsmengda som kom med skip til Møre og Romsdal frå utlandet auka med 6,2 prosent frå 1983. Bulklast utgjorde 61,3 prosent av lossa godsmengd. Sunndal var viktigaste lossekommune med 52,3 prosent av lossa godsmengd totalt i fylket.

Godsmengda frakta med skip frå Møre og Romsdal til utlandet, auka med 54,5 prosent frå 1983. Bulklast utgjorde 85,3 prosent av lasta godsmengd. Vanylven var viktigaste lastekommune med 72,4 prosent av lasta godsmengd totalt i Møre og Romsdal.

Det må understrekast at oppgåvene over containerlast er usikre. Ein del last i containerar er registrert som stykkgods i fratydeklarasjonane. Containerlastdelen er derfor truleg høgare enn dei oppførte mengder både for gods lasta og gods lossa.

Resultat for heile landet er gitt i Statistisk ukehefte nr. 21, 1987, og vil dessutan bli publiserte i NOS-publikasjonen Sjøfart 1986.

TABELL 1. TALET PÅ BÅTSTOPP OG SAMLA TONNASJE KOMEN TIL MØRE OG ROMSDAL. KOMMUNE. 1985

| KOMMUNE | SKIP KOMNE I ALT | | | SKIP KOMNE DIREKTE FRÅ UTLANDET | | |
|---|---|---|---|---|---|---|
| | BÅT-STOPP | BRUTTO-TONNASJE | NETTO-TONNASJE | BÅT-STOPP | BRUTTO-TONNASJE | NETTO-TONNASJE |
| | | 1000 BR.T. | 1000 N.T. | | 1000 BR.T. | 1000 N.T. |
| I ALT 1983 | 2181 | 5103 | 3433 | 365 | 2648 | 1982 |
| I ALT 1985 | 2501 | 3897 | 2306 | 446 | 1720 | 1034 |
| MOLDE | 250 | 265 | 145 | 10 | 5 | 4 |
| KRISTIANSUND | 415 | 363 | 204 | 49 | 35 | 18 |
| ÅLESUND | 947 | 1095 | 652 | 186 | 386 | 239 |
| VANYLVEN | 193 | 1013 | 600 | 58 | 677 | 390 |
| SANDE | 1 | 0 | - | 1 | 0 | - |
| HERØY | 21 | 9 | 5 | 5 | 3 | 1 |
| ULSTEIN | 57 | 28 | 17 | 4 | 3 | 1 |
| HAREID | 6 | 3 | 2 | 1 | 1 | 0 |
| VOLDA | 1 | 0 | 0 | - | - | - |
| ØRSTA | 182 | 199 | 111 | 4 | 26 | 14 |
| NORDDAL | 10 | 78 | 49 | 4 | 44 | 28 |
| STRANDA | 24 | 224 | 138 | 13 | 167 | 106 |
| SYKKYLVEN | 7 | 5 | 3 | - | - | - |
| SULA | 28 | 30 | 15 | 14 | 11 | 5 |
| HARAM | 7 | 3 | 1 | 7 | 3 | 1 |
| VESTNES | 32 | 39 | 23 | 13 | 25 | 16 |
| RAUMA | 23 | 80 | 44 | 8 | 49 | 30 |
| NESSET | 9 | 13 | 10 | - | - | - |
| MIDSUND | 22 | 25 | 10 | 10 | 12 | 5 |
| SANDØY | 8 | 6 | 4 | 2 | 3 | 2 |
| AUKRA | 1 | 0 | 0 | 1 | 0 | 0 |
| FRÆNA | 61 | 51 | 32 | 11 | 7 | 4 |
| EIDE | 17 | 7 | 4 | 7 | 4 | 2 |
| AVERØY | 14 | 17 | 10 | 3 | 8 | 5 |
| SUNNDAL | 162 | 342 | 225 | 35 | 249 | 161 |
| SURNADAL | 2 | 1 | 0 | - | - | - |
| HALSA | 1 | 1 | 1 | - | - | - |

TABELL 2. TALET PÅ BÅTSTOPP OG SAMLA TONNASJE KOMEN TIL MØRE OG ROMSDAL, ETTER REGISTRERINGSLANDET TIL SKIPA. 1985

| REGISTRERINGSLANDET TIL SKIPA | SKIP KOMNE I ALT | | | SKIP KOMNE DIREKTE FRÅ UTLANDET | | |
|---|---|---|---|---|---|---|
| | BÅT-STOPP | BRUTTO-TONNASJE | NETTO-TONNASJE | BÅT-STOPP | BRUTTO-TONNASJE | NETTO-TONNASJE |
| | | 1000 BR.T. | 1000 N.T. | | 1000 BR.T. | 1000 N.T. |
| I ALT | 2501 | 3897 | 2306 | 446 | 1720 | 1034 |
| EUROPA | 2401 | 2777 | 1642 | 389 | 923 | 570 |
| DANMARK | 75 | 56 | 28 | 28 | 15 | 9 |
| FÆRØYENE | 33 | 30 | 14 | 20 | 14 | 7 |
| FINLAND | 3 | 13 | 8 | 2 | 11 | 7 |
| ISLAND | 17 | 28 | 18 | 12 | 15 | 9 |
| SVERIGE | 19 | 45 | 26 | 8 | 17 | 10 |
| NORGE | 1985 | 1691 | 971 | 209 | 184 | 101 |
| HELLAS | 12 | 118 | 76 | 10 | 110 | 72 |
| NEDERLAND | 36 | 58 | 39 | 13 | 20 | 12 |
| POLEN | 2 | 22 | 14 | 2 | 22 | 14 |
| SOVJETUNIONEN | 36 | 94 | 42 | 26 | 65 | 29 |
| STORBRITANNIA | 41 | 103 | 61 | 23 | 53 | 28 |
| FORBUNDSREP. TYSKLAND | 106 | 324 | 225 | 21 | 252 | 182 |
| DEN TYSKE DEMOKR. REP. | 2 | 31 | 18 | 2 | 31 | 18 |
| AFRIKA | 16 | 179 | 111 | 7 | 104 | 64 |
| LIBERIA | 16 | 179 | 111 | 7 | 104 | 64 |
| ASIA | 55 | 743 | 434 | 33 | 553 | 316 |
| JAPAN | 24 | 220 | 130 | 9 | 121 | 68 |
| KYPROS | - | - | - | - | - | - |
| SINGAPORE | 10 | 161 | 78 | 10 | 161 | 78 |
| NORD- OG MELLOM-AMERIKA | 23 | 165 | 101 | 13 | 108 | 66 |
| PANAMA | 17 | 160 | 99 | 10 | 105 | 64 |
| SØR-AMERIKA | 6 | 33 | 18 | 4 | 32 | 17 |
| BRASIL | 3 | 26 | 14 | 3 | 26 | 14 |
| OCEANIA | - | - | - | - | - | - |

TABELL 3. TALET PÅ SKIP KOMNE TIL MØRE OG ROMSDAL, ETTER SKIPSTYPE OG STORLEIKEN PÅ SKIPA. 1985

| STORLEIKEN PÅ SKIPA. BRUTTOTONN | I ALT | PASSASJER-SKIP | TANKSKIP | TØRRLAST-SKIP | ANDRE HANDELS-SKIP (1) |
|---|---|---|---|---|---|
| I ALT 1983 ..... | 2181 | 5 | 93 | 2034 | 49 |
| I ALT 1985 ..... | 2501 | 16 | 71 | 2283 | 131 |
| UNDER 300 BR.T. ..... | 403 | 1 | 3 | 368 | 31 |
| 300 - 499 BR.T. ..... | 771 | - | 13 | 730 | 28 |
| 500 - 1599 " ..... | 875 | - | 43 | 773 | 59 |
| 1600 - 2999 " ..... | 269 | - | 1 | 265 | 3 |
| 3000 - 4999 " ..... | 69 | 3 | 2 | 61 | 3 |
| 5000 - 9999 " ..... | 47 | 8 | 5 | 29 | 5 |
| 10000 - 19999 " ..... | 40 | - | 3 | 36 | 1 |
| 20000 - 39999 " ..... | 26 | 4 | - | 21 | 1 |
| 40000 - 59999 " ..... | - | - | - | - | - |
| 60000 BR.T. OG OVER ..... | 1 | - | 1 | - | - |

1) OMFATTAR M.A. SLEPEBÅTAR.

TABELL 4. GODSMENGD LOSSA I MØRE OG ROMSDAL, ETTER TYPE LAST. KOMMUNE. 1985. 1000 TONN

| KOMMUNE | I ALT | MINERAL-OLJE I TANK | ANNA LAST I TANK | BULK-LAST | CONTAINER-LAST | STYKK-GODS |
|---|---|---|---|---|---|---|
| I ALT 1983 ..... | 501 | 23 | 46 | 326 | 3 | 101 |
| I ALT 1985 ..... | 532 | 23 | 65 | 326 | 6 | 112 |
| MOLDE ..... | 14 | - | - | 1 | 0 | 12 |
| KRISTIANSUND ..... | 21 | - | 1 | 10 | 0 | 10 |
| ÅLESUND ..... | 161 | 10 | 65 | 39 | 5 | 44 |
| VANYLVEN ..... | 1 | - | - | 1 | - | 0 |
| ULSTEIN ..... | 19 | - | - | - | 0 | 19 |
| ØRSTA ..... | 7 | - | - | - | 0 | 7 |
| SULA ..... | 4 | - | - | 2 | - | 2 |
| VESTNES ..... | 20 | 14 | - | 6 | - | 0 |
| RAUMA ..... | 1 | - | - | - | - | 1 |
| MIDSUND ..... | 3 | - | - | - | - | 3 |
| FRÆNA ..... | 1 | - | - | 1 | 0 | 1 |
| SUNNDAL ..... | 278 | - | - | 266 | - | 12 |

TABELL 5. GODSMENGD LASTA I MØRE OG ROMSDAL, ETTER TYPE LAST. KOMMUNE. 1985. 1000 TONN

| KOMMUNE | I ALT | MINERAL-OLJE I TANK | ANNA LAST I TANK | BULK-LAST | CONTAINER-LAST | STYKK-GODS |
|---|---|---|---|---|---|---|
| I ALT 1983 ..... | 1306 | 1 | 22 | 1081 | 18 | 185 |
| I ALT 1985 ..... | 2018 | - | 51 | 1722 | 29 | 217 |
| MOLDE ..... | 9 | - | - | 6 | - | 3 |
| KRISTIANSUND ..... | 18 | - | 2 | 3 | 0 | 13 |
| ÅLESUND ..... | 129 | - | 5 | 46 | 28 | 50 |
| VANYLVEN ..... | 1461 | - | - | 1431 | 0 | 30 |
| HERØY ..... | 14 | - | 3 | 11 | 0 | 1 |
| ØRSTA ..... | 36 | - | - | 35 | 0 | 0 |
| NORDDAL ..... | 72 | - | - | 66 | - | 6 |
| STRANDA ..... | 70 | - | - | 69 | - | 1 |
| SULA ..... | 3 | - | - | - | - | 3 |
| RAUMA ..... | 6 | - | - | 2 | - | 4 |
| NESSET ..... | 23 | - | - | 23 | - | - |
| MIDSUND ..... | 1 | - | - | - | - | 1 |
| FRÆNA ..... | 62 | - | 41 | 21 | - | 0 |
| EIDE ..... | 9 | - | - | 6 | - | 3 |
| AVERØY ..... | 1 | - | - | - | 0 | 1 |
| SUNNDAL ..... | 100 | - | - | 2 | - | 98 |
| SURNADAL ..... | 1 | - | - | 1 | - | - |
| HALSA ..... | 1 | - | 1 | - | - | - |

PUBLIKASJONAR UNDER UTSENDING FRÅ STATISTISK SENTRALBYRÅ I SEPTEMBER OG OKTOBER 1987

I serien Noregs offisielle statistikk (NOS):

Elektrisitetsstatistikk 1985 Sidetal 92 (NOS B; 705) 40 kr

Utenrikshandelen 1986 Hefte 1 Sidetal 393 (NOS B; 704) 70 kr

Kredittmarkedstatistikk Private og offentlige banker 1985
Sidetal 302 (NOS B; 700) 70 kr

Arbeidsmarkedstatistikk 1986 Sidetal 185 (NOS B; 703) 50 kr

Energistatistikk 1986 Sidetal 90 (NOS B; 709) 40 kr

Hagebruksteljing 1985 Sidetal 205 (NOS B; 708) 55 kr

Lønnsstatistikk 1986 Sidetal 118 (NOS B; 710) 45 kr

Rutebilstatistikk 1985 Sidetal 96 (NOS B; 706) 40 kr

Skogavvirkning til salg og industriell produksjon 1985-86
Sidetal 62 (NOS B; 712) 40 kr

I serien Rapportar frå Statistisk Sentralbyrå (RAPP):

MODIS IV Detaljerte virkningstabeller for 1985 Sidetal 274 (RAPP; 86/17) 45 kr

Folke- og boligtellingene 1960, 1970 og 1980 Dokumentasjon av de sammenlignbare filene
Sidetal 266 (RAPP; 87/2) 55 kr

Skatter og overføringer til private. Historisk oversikt over satser mv. Årene
1970-1987 Sidetal 69 (RAPP; 87/13) 40 kr

## BYRÅETS VEKE- OG MÅNADSPUBLIKASJONAR

Abonnementsprisane for Byråets veke- og månadspublikasjonar er for året 1987 fastsett til:

| | | Pr. år | Pr. hefte |
|---|---|---|---|
| Statistisk ukehefte | kr | 300 | 15 |
| Statistisk månedshefte | " | 200 | 20 |
| Månedsstatistikk over utenrikshandelen | " | 160 | 20 |
| Bank- og kredittstatistikk. Aktuelle tall | " | 260 | 15 |
| Økonomiske analyser | " | 120 | 15 |
| Nye distriktstal (pr. fylke) | " | 90 | 10 |
| Kvartalsvis byggearealstatistikk | " | 160 | 40 |

*Statistisk Sentralbyrå offentleggjer kvar dag hovudtal frå den offisielle statistikken på SSB-DATA i Televerkets videotexteneste, Teledata. SSB-DATA gir og oversikt over siste års statistikk- og analysepublikasjonar og dei daglege pressemeldingane.*

## NYTT PÅ TELEDATA – INDEKSBEREKNING

Indeksane til Statistisk Sentralbyrå blir brukt på mange område i samfunnet. Ved omsetning og leige av eigedom, forhandlingar om løn og fastsetjing av prisar elles vert ofte ein indeks lagt til grunn for berekningane.

Nå kan slike berekningar utførast raskt og enkelt i SSB-DATA, på grunnlag av konsumprisindeksen, prisindeksen for jordbruksprodukt, engrosprisindeksen, eller byggjekostnadsindeksane. Abonnentar på Teledata kan kalle fram sida for indeksberekningar i SSB-DATA, taste inn beløpet dei ønskjer å regulere og tidspunktet for den aktuelle indeksen. På ein blunk kjem det regulerte beløpet fram på skjermen.

Abonnement på Teledata kan tingast i Teledirektoratet, tlf. (02) 48 98 90, eller ved næraste teleområde.

BRUKERVEILEDNING TIL DENNE NYE TJENESTEN KAN EN FÅ VED Å HENVENDE SEG TIL SSB, LINJE 2327 ELLER 2389.

OSLO – KONGSVINGER

Opplysningskontoret
Postboks 8131 Dep, 0033 Oslo 1
Tlf. (02) 41 38 20

PRIS PR. AR KR 90,00 PRIS PR. HEFTE KR 10,00

## SYSTEMATISK OVERSIKT OVER EMNEGRUPPENE

### 0 GENERELLE EMNE

00 Generelle emne, nasjonalt
01 Generelle emne, regionalt
09 Andre generelle emne

### 1 NATURRESSURSAR OG NATURMILJØ

10 Ressurs- og miljørekneskap og andre generelle ressurs- og miljøemne
11 Areal
12 Energi
13 Luft
14 Vatn
15 Mineral
16 Skog og planteliv
17 Dyreliv
18 Naturmiljø - levekår og økonomi
19 Andre ressurs- og miljøemne

### 2 SOSIODEMOGRAFISKE EMNE

20 Generelle sosiodemografiske emne
21 Befolkning
22 Helsetilhøve og helseteneste
23 Utdanning og skolevesen
24 Kulturelle tilhøve, generell tidsbruk, ferie og fritid
25 Sosiale tilhøve og sosialvesen
26 Rettstilhøve og rettsvesen
27 Levekår elles
29 Andre sosiodemografiske emne

### 3 SOSIOØKONOMISKE EMNE

30 Generelle sosioøkonomiske emne
31 Folketeljingar
32 Arbeidskraft
33 Løn
34 Personleg inntekt og formue
35 Personleg forbruk
36 Bustader og butilhøve
39 Andre sosioøkonomiske emne

### 4 NÆRINGSØKONOMISKE EMNE

40 Generelle næringsøkonomiske emne
41 Jordbruk, skogbruk, jakt, fiske og fangst
42 Oljeutvinning, bergverksdrift, industri og kraftforsyning
43 Byggje- og anleggsverksemd
44 Utanrikshandel
45 Varehandel
46 Samferdsel og reiseliv
47 Tenesteyting
49 Andre næringsøkonomiske emne

### 5 SAMFUNNSØKONOMISKE EMNE

50 Nasjonalrekneskap og andre generelle samfunnsøkonomiske emne
51 Offentleg forvaltning
52 Finansinstitusjonar, pengar og kreditt
53 Konjunkturar
59 Andre samfunnsøkonomiske emne

### 6 SAMFUNNSORGANISATORISKE EMNE

60 Generelle samfunnsorganisatoriske emne
61 Administrative emne
62 Politiske emne
69 Andre samfunnsorganisatoriske emne

## STANDARDTEIKN

| | | | |
|---|---|---|---|
| Tal er umogleg | . | Mindre enn 0,5 av den brukte eininga | 0 |
| Oppgåve manglar | .. | Førebels tal | * |
| Oppgåve manglar førebels | ... | Brot i den loddrette serien | — |
| Tal kan ikkje offentliggjerast | : | Brot i den vassrette serien | \| |
| Null | - | | |

ISSN 0800-823X

# Nye distrikts-tal

STATISTISK SENTRALBYRÅ
Oslo: Postboks 8131 Dep
0033 Oslo 1
Tlf. (02) *41 38 20
Kongsvinger: Postboks 510
Stasjonssida
2201 Kongsvinger
Tlf. (066) * 16 111

Nr. 11/87 9. november 1987

## MØRE OG ROMSDAL

### INNHALD


| Emne | | Side |
|---|---|---|
| 25 | Hjelpeordningar for heimane, 1986 (K) ..... | 1 |
| 26 | Sivilrettsstatistikk, 1986 (K) ..... | 5 |
| 41 | Landbruksvikarordninga, 1986 (K) ..... | 7 |
| 41 | Skogsvegar for motorkøyrety, 1986 (K) ..... | 8 |
| 51 | Skatterekneskap. Innbetalt og fordelt skatt, januar-august 1987 (K) ..... | 9 |
| | Publikasjonar under utsending frå Statistisk Sentralbyrå i oktober og november 1987 ..... | 12 |


Tilføyinga (K) viser at tabellen inneheld kommunetal.

Statistisk Sentralbyrå ber om å bli oppgitt som kjelde når oppgåver frå dette heftet vert gjengitte.

HJELPEORDNINGAR FOR HEIMANE 1986

I Møre og Romsdal var det 2 034 heimar som fekk husmorvikarhjelp, og 7 450 heimar som fekk heimehjelp for eldre og uføre i 1986. Samanlikna med 1985 var det fleire heimar som fekk hjelp, både når det galdt husmorvikarverksemda og heimehjelpa. To kommunar var utan husmorvikarverksemd, alle hadde heimehjelp for eldre og uføre.

Ellers hadde 35 av dei 38 kommunane i fylket sett i verk andre tiltak innan heimehjelp, som ambulerande vaktmeistar, distribusjon av ferdiglaga mat, m.v. 28 kommunar hadde avtalar med pårørande som heimehjelp.

Ved utgangen av 1986 var 117 husmorvikarar i arbeid i Møre og Romsdal. Til saman utførte desse 129 000 timeverk, dvs. 63 timeverk for kvar heim som fekk hjelp. Ved årskiftet 1986-87 var 2 377 heimehjelparar i arbeid i fylket. Desse utførte 1 195 000 timeverk. Dette er 158 timeverk i gjennomsnitt for kvar heim som fekk hjelp, og 36 timeverk for kvar persom 67 år og over i fylket. Det tilsvarande talet for hæile landet under eitt var 32.

Av kommunane i fylket hadde Tustna best dekning, med 84 timeverk for kvar person 67 år og over. Lågast dekning hadde Ørskog der det tilsvarande talet var 14. Ein må sjå tala for husmorvikarverksemda og heimehjelpa i samanheng, då ordningane i enkelte kommunar går over i kvarandre.

Utgiftene til hjelpeordningar for heimane var til saman 100,6 mill kroner for kommunane i Møre og Romsdal i 1986.

Fræna kommune sendte ikkje inn oppgåve for 1986. Tala for denne kommunen er fra 1985.

Tabell 1. Husmorvikarteneste. Kommune. 1986
Møre og Romsdal

| Kommune | Husmor-vikarar | Heimar som fekk hjelp | Time-verk |
|---|---|---|---|
| Heile fylket ..... | 117 | 2 034 | 129 048 |
| 1502 Molde ..... | 10 | 231 | 6 638 |
| 1503 Kristiansund ..... | 4 | 138 | 6 720 |
| 1504 Ålesund ..... | 11 | 70 | 18 270 |
| 1511 Vanylven ..... | 2 | 26 | 2 000 |
| 1514 Sande ..... | 4 | 27 | 4 795 |
| 1515 Herøy ..... | - | 14 | - |
| 1516 Ulstein ..... | 1 | 24 | 1 750 |
| 1517 Hareid ..... | 2 | 59 | 2 579 |
| 1519 Volda ..... | 3 | 77 | 4 520 |
| 1520 Ørsta ..... | 5 | 75 | 8 750 |
| 1523 Ørskog ..... | 1 | 9 | 350 |
| 1524 Norddal ..... | 5 | 11 | 640 |
| 1525 Stranda ..... | 2 | 24 | 2 660 |
| 1526 Stordal ..... | 1 | 5 | 324 |
| 1528 Sykkylven ..... | 4 | 49 | 6 696 |
| 1529 Skodje ..... | 2 | 39 | 2 800 |
| 1531 Sula ..... | 1 | 21 | 1 740 |
| 1532 Giske ..... | 3 | 201 | 4 385 |
| 1534 Haram ..... | 2 | 51 | 2 600 |
| 1535 Vestnes ..... | 2 | 47 | 3 500 |
| 1539 Rauma ..... | 3 | 88 | 2 625 |
| 1543 Nesset ..... | - | - | - |
| 1545 Midsund ..... | 1 | 15 | 1 595 |
| 1546 Sandøy ..... | 2 | 39 | 1 750 |
| 1547 Aukra ..... | 10 | 15 | 571 |
| 1548 Fræna ..... | 2 | 50 | 3 500 |
| 1551 Eide ..... | 1 | 10 | 735 |
| 1554 Averøy ..... | 2 | 39 | 4 160 |
| 1556 Frei ..... | 2 | 35 | 2 625 |
| 1557 Gjemnes ..... | 1 | 10 | 897 |
| 1560 Tingvoll ..... | 12 | 19 | 2 342 |
| 1563 Sunndal ..... | 4 | 243 | 8 320 |
| 1566 Surnadal ..... | 3 | 84 | 5 250 |
| 1567 Rindal ..... | 2 | 28 | 2 250 |
| 1569 Aure ..... | 2 | 42 | 3 331 |
| 1571 Halsa ..... | 1 | 39 | 1 920 |
| 1572 Tustna ..... | 2 | 24 | 1 960 |
| 1573 Smøla ..... | 2 | 56 | 3 500 |

Tabell 2. Heimehjelp for eldre og uføre. Kommmune. 1986
Møre og Romsdal

| Kommune | Heime-hjelparar | Heimar som fekk hjelp | Timeverk | | |
|---|---|---|---|---|---|
| | | | I alt | Pr. heim som fekk hjelp | Pr. inn-byggjar 67 år og over |
| Heile fylket ..... | 2 377 | 7 540 | 1 194 774 | 158 | 36 |
| 1502 Molde ..... | 106 | 661 | 62 213 | 94 | 22 |
| 1503 Kristiansund ..... | 82 | 645 | 106 478 | 165 | 39 |
| 1504 Ålesund ..... | 160 | 1 051 | 172 255 | 164 | 37 |
| 1511 Vanylven ..... | 13 | 101 | 14 816 | 147 | 22 |
| 1514 Sande ..... | 46 | 117 | 20 486 | 175 | 42 |
| 1515 Herøy ..... | 97 | 255 | 35 740 | 140 | 34 |
| 1516 Ulstein ..... | 51 | 156 | 26 162 | 168 | 43 |
| 1517 Hareid ..... | 40 | 97 | 14 787 | 152 | 28 |
| 1519 Volda ..... | 115 | 203 | 45 283 | 223 | 40 |
| 1520 Ørsta ..... | 31 | 339 | 55 000 | 162 | 38 |
| 1523 Ørskog ..... | 5 | 63 | 4 375 | 69 | 14 |
| 1524 Norddal ..... | 47 | 72 | 12 050 | 167 | 27 |
| 1525 Stranda ..... | 67 | 158 | 18 146 | 115 | 25 |
| 1526 Stordal ..... | 2 | 32 | 4 301 | 134 | 22 |
| 1528 Sykkylven ..... | 59 | 213 | 48 579 | 228 | 62 |
| 1529 Skodje ..... | 20 | 176 | 12 100 | 69 | 37 |
| 1531 Sula ..... | 27 | 154 | 25 000 | 162 | 32 |
| 1532 Giske ..... | 69 | 171 | 34 292 | 201 | 53 |
| 1534 Haram ..... | 102 | 305 | 40 760 | 134 | 35 |
| 1535 Vestnes ..... | 49 | 150 | 19 759 | 132 | 21 |
| 1539 Rauma ..... | 76 | 242 | 33 868 | 140 | 25 |
| 1543 Nesset ..... | 89 | 177 | 30 900 | 175 | 46 |
| 1545 Midsund ..... | 11 | 61 | 5 547 | 91 | 17 |
| 1546 Sandøy ..... | 30 | 57 | 8 840 | 155 | 36 |
| 1547 Aukra ..... | 73 | 102 | 19 187 | 188 | 48 |
| 1548 Fræna ..... | 60 | 223 | 45 736 | 205 | 41 |
| 1551 Eide ..... | 22 | 93 | 13 425 | 144 | 35 |
| 1554 Averøy ..... | 119 | 190 | 32 600 | 172 | 39 |
| 1556 Frei ..... | 40 | 82 | 12 029 | 147 | 34 |
| 1557 Gjemnes ..... | 75 | 114 | 21 325 | 187 | 39 |
| 1560 Tingvoll ..... | 70 | 118 | 17 008 | 144 | 24 |
| 1563 Sunndal ..... | 59 | 194 | 46 300 | 239 | 49 |
| 1566 Surnadal ..... | 172 | 255 | 40 592 | 159 | 36 |
| 1567 Rindal ..... | 84 | 111 | 19 300 | 174 | 39 |
| 1569 Aure ..... | 39 | 105 | 18 080 | 172 | 32 |
| 1571 Halsa ..... | 63 | 116 | 17 000 | 147 | 40 |
| 1572 Tustna ..... | 34 | 56 | 17 890 | 319 | 84 |
| 1573 Smøla ..... | 73 | 125 | 22 565 | 181 | 45 |

Tabell 3. Brutto driftsutgifter til hjelpeordningar for heimane. Kommune. 1986. 1 000 kr
Møre og Romsdal

| Kommune | Brutto drifts-utgifter i alt | Husmorvikar-teneste | Heimehjelp | Andre tiltak |
|---|---|---|---|---|
| Heile fylket ..... | 100 566 | 11 334 | 84 756 | 4 477 |
| 1502 Molde ..... | 7 373 | 1 382 | 5 838 | 153 |
| 1503 Kristiansund ..... | 9 896 | 530 | 7 808 | 1 558 |
| 1504 Ålesund ..... | 13 990 | 1 417 | 12 187 | 386 |
| 1511 Vanylven ..... | 1 481 | 155 | 1 086 | 240 |
| 1514 Sande ..... | 1 611 | 277 | 1 183 | 151 |
| 1515 Herøy ..... | 2 712 | 149 | 2 144 | 419 |
| 1516 Ulstein ..... | 2 168 | 123 | 1 971 | 75 |
| 1517 Hareid ..... | 1 299 | 281 | 1 018 | - |
| 1519 Volda ..... | 3 444 | 457 | 2 986 | - |
| 1520 Ørsta ..... | 4 619 | 672 | 3 947 | - |
| 1523 Ørskog ..... | 619 | 77 | 542 | - |
| 1524 Norddal ..... | 1 107 | 43 | 933 | 132 |
| 1525 Stranda ..... | 1 694 | 231 | 1 463 | - |
| 1526 Stordal ..... | 279 | - | 279 | - |
| 1528 Sykkylven ..... | 2 763 | 632 | 2 097 | 34 |
| 1529 Skodje ..... | 1 029 | 225 | 770 | 35 |
| 1531 Sula ..... | 2 781 | 142 | 2 240 | 400 |
| 1532 Giske ..... | 2 646 | 320 | 2 327 | - |
| 1534 Haram ..... | 3 856 | 231 | 3 626 | - |
| 1535 Vestnes ..... | 1 767 | 241 | 1 412 | 114 |
| 1539 Rauma ..... | 2 251 | - | 2 251 | - |
| 1543 Nesset ..... | 2 422 | - | 2 412 | 10 |
| 1545 Midsund ..... | 931 | 184 | 747 | - |
| 1546 Sandøy ..... | 792 | - | 792 | - |
| 1547 Aukra ..... | 1 437 | 37 | 1 399 | - |
| 1548 Fræna ..... | 2 808 | 441 | 2 366 | - |
| 1551 Eide ..... | 1 114 | 51 | 1 063 | - |
| 1554 Averøy ..... | 1 988 | 338 | 1 638 | 12 |
| 1556 Frei ..... | 1 304 | 235 | 1 069 | - |
| 1557 Gjemnes ..... | 1 582 | 59 | 1 523 | - |
| 1560 Tingvoll ..... | 1 307 | 170 | 1 136 | - |
| 1563 Sunndal ..... | 3 834 | 626 | 3 061 | 147 |
| 1566 Surnadal ..... | 3 239 | 395 | 2 824 | 20 |
| 1567 Rindal ..... | 1 655 | 301 | 1 354 | - |
| 1569 Aure ..... | 1 763 | 267 | 1 463 | 32 |
| 1571 Halsa ..... | 1 876 | 220 | 1 656 | - |
| 1572 Tustna ..... | 1 213 | 127 | 672 | 414 |
| 1573 Smøla ..... | 1 916 | 296 | 1 475 | 145 |

SIVILRETTSSTATISTIKK 1986

I 1986 blei det handsama 9 330 tvistemål ved forliksråda i Møre og Romsdal. Dette er 28 prosent fleire saker enn i 1985. I 73 prosent av sakene blei det avsagt dom. 1 016 saker blei vist til retten.

Ved by- og heradsrettane blei det avslutta 704 tvistemål. Dette er 63 fleire enn i 1985.

Det blei slutta eller innstilt 45 konkursar i 1986 mot 81 året før. Samstundes blei det avslutta 27 tvangsauksjonar, 4 færre enn året før.

Tal for heile landet blir kunngjort i NOS Sivilrettsstatistikk 1986, som kjem ut hausten 1987.

Tabell 1. Tvistemål handsama av forliksråda etter avgjerd. Møre og Romsdal

| Kommune | I alt | Avvist, slutta eller falt bort | For-lik | Dom | Vist til retten |
|---|---|---|---|---|---|
| 1985 | 7 295 | 1 201 | 148 | 5 243 | 703 |
| 1986 | 9 330 | 1 373 | 130 | 6 811 | 1 016 |
| 1 9 8 6 | | | | | |
| Bykommunar | | | | | |
| I alt | 3 454 | 353 | 56 | 2 640 | 405 |
| Molde | 756 | 158 | 16 | 497 | 85 |
| Kristansund | 856 | 97 | - | 657 | 102 |
| Ålesund | 1 842 | 98 | 40 | 1 486 | 218 |
| Heradskommunar | | | | | |
| I alt | 5 876 | 1 020 | 74 | 4 171 | 611 |
| Vanylven | 87 | 14 | 1 | 59 | 13 |
| Sande | 80 | 21 | 3 | 44 | 12 |
| Herøy | 332 | 75 | 17 | 205 | 35 |
| Ulstein | 238 | 36 | 2 | 181 | 19 |
| Hareid | 205 | 59 | 6 | 122 | 18 |
| Volda | 230 | 7 | - | 209 | 14 |
| Ørsta | 558 | 42 | - | 455 | 61 |
| Ørskog | 67 | 16 | 2 | 39 | 10 |
| Norddal | 39 | 4 | 2 | 32 | 1 |
| Stranda | 115 | 24 | - | 90 | 1 |
| Stordal | 45 | 10 | - | 34 | 1 |
| Sykkylven | 272 | 72 | 3 | 170 | 27 |
| Skodje | 170 | 22 | 2 | 123 | 23 |
| Sula | 345 | 36 | - | 273 | 36 |
| Giske | 256 | 37 | 4 | 193 | 22 |
| Haram | 279 | 109 | 2 | 150 | 18 |
| Vestnes | 302 | 30 | 5 | 239 | 28 |
| Rauma | 266 | 79 | 6 | 155 | 26 |
| Nesset | 91 | 22 | 1 | 58 | 10 |
| Midsund | 39 | 7 | - | 27 | 5 |
| Sandøy | 16 | 1 | - | 13 | 2 |
| Aukra | 44 | 15 | 1 | 25 | 3 |
| Fræna | 392 | 89 | 10 | 251 | 42 |
| Eide | 97 | - | - | 87 | 10 |
| Averøy | 192 | 19 | 1 | 152 | 20 |
| Frei | 126 | 22 | - | 91 | 13 |
| Gjemnes | 128 | 20 | - | 93 | 15 |
| Tingvoll | 118 | 21 | 1 | 82 | 14 |
| Sunndal | 211 | 23 | 1 | 158 | 29 |
| Surnadal | 154 | 49 | - | 86 | 19 |
| Rindal | 10 | 2 | - | 4 | 4 |
| Aure | 98 | 1 | - | 58 | 39 |
| Halsa | 67 | 4 | 1 | 60 | 2 |
| Tustna | 75 | 13 | - | 54 | 8 |
| Smøla | 132 | 19 | 3 | 99 | 11 |

Tabell 2. Sivile saker avslutta ved by- og heradsrettane etter avgjerd og domssokn. Møre og Romsdal

| Domssokn | Tvistemål | | | | Ankesaker | Konkursar | Tvangsakkordar | Tvangsauksjonar |
|---|---|---|---|---|---|---|---|---|
| | I alt | Avvist, slutta eller falt bort | Forlik | Dom | | | | |
| 1985 ..... | 641 | 50 | 206 | 385 | 19 | 81 | 1 | 31 |
| 1986 ..... | 704 | 65 | 216 | 423 | 25 | 45 | 1 | 27 |
| 1 9 8 6 | | | | | | | | |
| Søre Sunnmøre ..... | 56 | 6 | 21 | 29 | 4 | 5 | - | 3 |
| Nordre Sunnmøre..... | 136 | 9 | 52 | 75 | - | 12 | 1 | 3 |
| Romsdal ..... | 138 | 10 | 28 | 100 | 1 | 6 | - | 7 |
| Nordmøre ..... | 87 | 5 | 27 | 55 | - | 5 | - | 10 |
| Kristiansund ..... | 110 | 8 | 34 | 68 | 1 | 3 | - | 2 |
| Ålesund ..... | 177 | 27 | 54 | 96 | 19 | 14 | - | 2 |

LANDBRUKSVIKARORDNINGA 1986

Oppgåver til Statistisk Sentralbyrå viser at det pr. 31. desember 1986 var tilsett 31 landbruksvikarar i kommunane i Møre og Romsdal. Av desse var 28 tilsette på heiltid. 26 av fylkets 38 kommunar hadde landbruksvikar i arbeid.

I alt fekk 763 brukarar landbruksvikarhjelp i 1986. Dette er ein auke frå året før, da talet var 658. Talet på brukarar som fekk hjelp av di dei var sjuke var 421 i 1986, og 317 i 1985.

Utgiftene til landbruksvikarordninga i Møre og Romsdal var til saman 4,7 mill. kroner i 1986.

Staten dekte 2,4 mill. kroner av utgiftene og kommunane 1,5 mill. kroner. Resten, 0,9 mill. kroner, vart dekte av dei brukarane som fekk hjelp.

Tal for heile landet og kvart fylke er gitt i Statistisk ukehefte nr. 42, 1987.

Landbruksvikarordninga i Møre og Romsdal. Kommune

| Kommune | Landbruksvikarar i arbeid pr. 31. desember | | Brukarar som fekk hjelp | | Brutto utgifter i 1 000 kroner |
|---|---|---|---|---|---|
| | I alt | Av desse på heiltid | I alt | På grunn av sjukdom | |
| 1982 | 30 | 27 | 718 | 371 | 3 667 |
| 1983 | 24 | 21 | 649 | 306 | 3 450 |
| 1984 | 27 | 23 | 614 | 318 | 3 596 |
| 1985 | 27 | 22 | 658 | 317 | 3 879 |
| 1986 | 31 | 28 | 736 | 421 | 4 736 |
| 1 9 8 6 | | | | | |
| Molde | 1 | 1 | 11 | 9 | 240 |
| Ålesund | 1 | - | 12 | 4 | 102 |
| Vanylven | 1 | 1 | 27 | 24 | 149 |
| Sande | 1 | 1 | 35 | 15 | 183 |
| Ørsta | 2 | 1 | 26 | 18 | 270 |
| Ørskog | 1 | 1 | 58 | 11 | 174 |
| Stranda | 1 | 1 | 12 | 6 | 63 |
| Stordal | 1 | - | 25 | 5 | 109 |
| Sykkylven | 1 | 1 | 73 | 32 | 187 |
| Giske | 1 | 1 | 25 | 11 | 135 |
| Haram | 2 | 2 | 41 | 27 | 301 |
| Rauma | 1 | 1 | 23 | 16 | 208 |
| Nesset | 1 | 1 | 23 | 13 | 181 |
| Midsund | 1 | 1 | 22 | 11 | 143 |
| Aukra | 1 | 1 | 26 | 18 | 162 |
| Fræna | 2 | 2 | 24 | 22 | 324 |
| Eide | 1 | 1 | 42 | 31 | 167 |
| Frei | 1 | 1 | 12 | 3 | 148 |
| Gjemnes | 1 | 1 | 12 | 10 | 194 |
| Tingvoll | 1 | 1 | 33 | 16 | 165 |
| Sunndal | 1 | 1 | 51 | 35 | 184 |
| Surnadal | 1 | 1 | 30 | 12 | 177 |
| Rindal | 1 | 1 | 27 | 23 | 184 |
| Aure | 1 | 1 | 19 | 15 | 142 |
| Halsa | 2 | 2 | 29 | 24 | 269 |
| Smøla | 2 | 2 | 18 | 10 | 177 |

## SKOGSVEGAR FOR MOTORKØYRETY 1986

Statistisk Sentralbyrås samandrag viser at det i Møre og Romsdal fylke blei nybygd og ombygd i alt 163 km skogsvegar for motorkøyrety i 1986, fordelt på 132 anlegg. Anleggsutgiftene var 8,5 mill. kroner. Offentlege tilskot utgjorde 4,0 mill. kroner.

Opplysningar om bygging av skogsvegar blir elles gitt i publikasjonen Skogstatistikk 1986, som vil kome ut vinteren 1987-88.

Skogsvegar for motorkøyrety 1986. Møre og Romsdal

| Kommune | Heilårs bilvegar | | | Vinterbilvegar og traktorvegar | | |
|---|---|---|---|---|---|---|
| | Tal anlegg | Lengd nyanlegg | Lengd ombygging | Tal anlegg | Lengd nyanlegg | Lengd ombygging |
| | | m | m | | m | m |
| I ALT ..... | 34 | 34 965 | 11 480 | 98 | 114 080 | 1 980 |
| Molde ..... | 2 | 2 250 | - | 3 | 1 740 | - |
| Ålesund ..... | - | - | - | 1 | 600 | - |
| Hareid ..... | 1 | 150 | - | 1 | 900 | - |
| Volda ..... | 2 | 5 600 | - | 1 | 400 | - |
| Ørsta ..... | 1 | 600 | - | 2 | 3 150 | - |
| Ørskog ..... | - | - | - | 2 | 3 060 | - |
| Norddal ..... | 1 | 160 | - | 3 | 2 520 | - |
| Stranda ..... | 1 | 380 | - | 3 | 2 250 | - |
| Stordal ..... | - | - | - | 2 | 1 390 | - |
| Sykkylven..... | 1 | 1 925 | - | 3 | 720 | - |
| Skodje ..... | - | - | - | 1 | 900 | - |
| Sula ..... | - | - | - | -[1] | 750 | - |
| Haram ..... | - | - | - | 1 | 320 | - |
| Vestnes ..... | 3 | 3 300 | - | 2 | 4 750 | - |
| Rauma ..... | 2 | 1 400 | - | 13 | 16 550 | - |
| Nesset ..... | 1 | 570 | - | 4 | 6 470 | - |
| Midsund ..... | - | - | - | 1 | 3 265 | - |
| Fræna ..... | 1 | 1 350 | - | 2 | 3 700 | - |
| Eide ..... | - | - | - | 3 | 2 890 | 380 |
| Averøy ..... | - | - | - | 2 | 4 050 | - |
| Gjemnes ..... | 2 | 2 950 | - | 5 | 4 870 | - |
| Tingvoll ..... | 2 | 4 300 | 480 | 2 | 4 205 | - |
| Sunndal ..... | 3 | 1 980 | - | 4 | 9 770 | - |
| Surnadal ..... | 3 | 900 | - | 10 | 11 800 | 1 200 |
| Rindal ..... | 4 | 4 700 | 11 000 | 11 | 7 360 | 400 |
| Aure ..... | 1 | 400 | - | 5 | 6 300 | - |
| Halsa ..... | 3 | 2 050 | - | 8 | 8 150 | - |
| Tustna ..... | - | - | - | 3 | 1 250 | - |

1) Registrert tidligere.

SKATTEREKNESKAP. INNBETALT OG FORDELT SKATT JANUAR-AUGUST 1987

Statistisk Sentralbyrå sin skatterekneskapstatistikk byggjer på skjemaet for månadsoppgjeret over innbetalte og fordelte skattar og avgifter frå kommunekasserarane. SSB får desse oppgåvene frå Skattedirektoratet. Statistikken omfatter óg månadlege oppgåver for sjømannsskatt, oppgåver for berekna arbeidsgivaravgift for tilsette i staten og oppgåver for oljeskatt. Statistikken omfattar ikkje indirekte skattar.

Tabellane inneheld tal for skatteinngang "hittil i år", og for siste månad. Vidare blir det vist endringstal i høve til same perioden året før. Tal for heile landet blir gitt i Statistisk ukehefte.

Med "skatteinngang i alt" meiner ein summen av dei beløpa som er bokførte som fordelt skatt i skatterekneskapen, og bokført sjømannsskatt. Ved samanlikning med tal for bokførte skatteinntekter i kommunerekneskapane, kan forskjell i tidspunkt for bokføring og endringar i nøklane for fordeling mellom skattekreditorane gje avvik mellom desse tala og dei som er gitt i statistikken. I tala for skatteinngangen er dessutan ikkje rente- og innfordringsutgifter trekt ut.

Endringane over året i dei innbetalte og fordelte skattane vil bli påverka av endringar i løn og sysselsetting, og av forhold knytta til skattereglar og betalingsordninga.

TABELL 1. INNBETALT OG FORDELT SKATT, JANUAR - AUGUST 1987. MILL. KR.

| NR. | KOMMUNE | SKATTE-INNGANG I ALT | ORDINÆR SKATT TIL PRIMÆR-KOM-MUNEN | AV DETTE KOM-MUNAL SJØ-MANNS-SKATT | MEDLEMS-AVGIFT TIL FOLKE-TRYGDA | ARBEIDS-GJEVAR-AVGIFT TIL FOLKE-TRYGDA | ORDINÆR SKATT TIL FYLKES-KOM-MUNEN | OLJE-SKATT, INN-TEKTS-SKATT STAT, FELLES-SKATT MV. | ENDRING I PROSENT I HØVE TIL SAME PERIODEN ARET FØR: SKATTE-INNGANG I ALT | ORDINÆR SKATT TIL PRIMÆR-KOM-MUNEN | ORDINÆR SKATT TIL FYLKES-KOM-MUNEN |
|---|---|---|---|---|---|---|---|---|---|---|---|
| 15 | MØRE OG ROMSDAL..... | 3894,1 | 993,3 | 33,8 | 979,3 | 1029,1 | 502,9 | 389,6 | 19 | 11 | 10 |
| 1502 | MOLDE..... | 535,0 | 107,0 | 1,4 | 111,3 | 212,8 | 58,5 | 45,4 | 21 | 16 | 11 |
| 1503 | KRISTIANSUND..... | 329,4 | 82,1 | 4,6 | 74,8 | 98,4 | 41,4 | 32,7 | 18 | 11 | 6 |
| 1504 | ALESUND..... | 733,8 | 169,1 | 4,0 | 168,9 | 222,6 | 95,0 | 78,4 | 18 | 8 | 6 |
| 1511 | VANYLVEN..... | 52,3 | 15,3 | 0,7 | 13,6 | 10,3 | 7,2 | 6,0 | 31 | 19 | 18 |
| 1514 | SANDE..... | 43,4 | 13,2 | 0,9 | 12,2 | 8,1 | 5,8 | 4,2 | 23 | 21 | 17 |
| 1515 | HERØY..... | 98,2 | 29,9 | 2,6 | 29,3 | 14,9 | 14,1 | 10,1 | 18 | 13 | 8 |
| 1516 | ULSTEIN..... | 95,6 | 23,2 | 1,2 | 23,1 | 26,9 | 12,4 | 10,1 | 10 | 3 | 2 |
| 1517 | HAREID..... | 67,4 | 18,1 | 1,4 | 17,8 | 16,1 | 8,9 | 6,5 | 20 | 10 | 13 |
| 1519 | VOLDA..... | 108,6 | 29,3 | 1,2 | 29,6 | 24,5 | 14,6 | 10,7 | 22 | 13 | 12 |
| 1520 | ØRSTA..... | 136,5 | 36,8 | 1,3 | 37,2 | 30,5 | 18,3 | 13,8 | 17 | 6 | 14 |
| 1523 | ØRSKOG..... | 27,1 | 7,6 | 0,2 | 7,3 | 5,5 | 3,7 | 3,0 | 11 | - | 1 |
| 1524 | NORDDAL..... | 29,5 | 11,2 | 0,1 | 6,6 | 4,1 | 3,8 | 3,8 | 31 | 27 | 19 |
| 1525 | STRANDA..... | 77,0 | 21,2 | 0,2 | 20,7 | 16,2 | 10,5 | 8,4 | 16 | 9 | 6 |
| 1526 | STORDAL..... | 16,6 | 4,3 | - | 4,0 | 4,5 | 2,1 | 1,7 | 20 | 14 | 21 |
| 1528 | SYKKYLVEN..... | 118,3 | 27,5 | 0,6 | 28,0 | 35,9 | 15,2 | 11,8 | 15 | 3 | 12 |
| 1529 | SKODJE..... | 42,2 | 11,5 | 0,3 | 12,7 | 8,2 | 5,5 | 4,2 | 17 | 5 | 8 |
| 1531 | SULA..... | 103,0 | 28,0 | 0,9 | 29,1 | 22,1 | 13,7 | 10,2 | 22 | 15 | 15 |
| 1532 | GISKE..... | 84,6 | 24,9 | 2,0 | 24,9 | 13,4 | 12,6 | 8,7 | 19 | 10 | 11 |
| 1534 | HARAM..... | 140,0 | 37,9 | 1,6 | 37,2 | 29,4 | 19,8 | 15,6 | 27 | 19 | 20 |
| 1535 | VESTNES..... | 110,2 | 25,1 | 0,7 | 25,6 | 37,8 | 12,1 | 9,6 | 19 | 12 | 11 |
| 1539 | RAUMA..... | 119,8 | 33,4 | 0,2 | 32,7 | 24,2 | 16,6 | 12,9 | 12 | - | 5 |
| 1543 | NESSET..... | 40,9 | 13,8 | 0,1 | 11,9 | 5,7 | 5,4 | 4,1 | 15 | 6 | 8 |
| 1545 | MIDSUND..... | 26,2 | 7,8 | 0,5 | 7,5 | 4,2 | 3,9 | 2,8 | 19 | 9 | 11 |
| 1546 | SANDØY..... | 20,4 | 6,0 | 0,4 | 5,5 | 3,8 | 3,0 | 2,1 | 15 | 10 | 13 |
| 1547 | AUKRA..... | 38,5 | 10,9 | 0,5 | 11,4 | 6,8 | 5,4 | 4,0 | 23 | 8 | 10 |
| 1548 | FRÆNA..... | 113,2 | 31,6 | 1,1 | 34,0 | 21,3 | 15,3 | 11,0 | 24 | 13 | 17 |
| 1551 | EIDE..... | 40,4 | 11,3 | 0,3 | 12,1 | 7,9 | 5,2 | 3,9 | 18 | 12 | 16 |
| 1554 | AVERØY..... | 73,2 | 20,6 | 1,3 | 20,4 | 15,5 | 9,7 | 7,0 | 21 | 15 | 21 |
| 1556 | FREI..... | 51,6 | 15,6 | 1,3 | 16,4 | 6,6 | 7,5 | 5,5 | 23 | 12 | 16 |
| 1557 | GJEMNES..... | 31,8 | 9,6 | 0,2 | 10,1 | 4,6 | 4,4 | 3,1 | 18 | 7 | 12 |
| 1560 | TINGVOLL..... | 36,6 | 11,0 | 0,3 | 11,2 | 5,9 | 4,9 | 3,5 | 22 | 10 | 10 |
| 1563 | SUNNDAL..... | 144,9 | 37,7 | 0,2 | 35,4 | 39,6 | 18,5 | 13,7 | 19 | 14 | 7 |
| 1566 | SURNADAL..... | 85,7 | 24,1 | 0,3 | 22,2 | 19,0 | 11,6 | 8,7 | 26 | 15 | 27 |
| 1567 | RINDAL..... | 27,4 | 8,5 | - | 7,2 | 5,0 | 3,8 | 2,8 | 14 | 7 | 6 |
| 1569 | AURE..... | 29,4 | 8,9 | 0,4 | 8,3 | 5,5 | 3,7 | 3,0 | 13 | 7 | 6 |
| 1571 | HALSA..... | 23,3 | 6,4 | 0,1 | 6,4 | 5,2 | 2,9 | 2,3 | 28 | 16 | 25 |
| 1572 | TUSTNA..... | 11,2 | 3,6 | 0,2 | 3,3 | 1,7 | 1,5 | 1,1 | 12 | 6 | 9 |
| 1573 | SMØLA..... | 31,1 | 9,6 | 0,5 | 9,5 | 4,7 | 4,3 | 2,9 | 17 | 8 | 10 |

TABELL 2. INNBETALT OG FORDELT SKATT, AUGUST 1987. MILL. KR.

| NR. | KOMMUNE | SKATTE-INNGANG I ALT | ORDINÆR SKATT TIL PRIMÆR-KOM-MUNEN | AV DETTE KOM-MUNAL SJØ-MANNS-SKATT | MEDLEMS-AVGIFT TIL FOLKE-TRYGDA | ARBEIDS-GJEVAR-AVGIFT TIL FOLKE-TRYGDA | ORDINÆR SKATT TIL FYLKES-KOM-MUNEN | OLJE-SKATT, INN-TEKTS-SKATT STAT, FELLES-SKATT MV. |
|---|---|---|---|---|---|---|---|---|
| 15 | MØRE OG ROMSDAL..... | 318,7 | 70,4 | 3,1 | 73,2 | 111,9 | 35,6 | 27,5 |
| 1502 | MOLDE..... | 33,3 | 4,7 | 0,1 | 5,1 | 19,0 | 2,5 | 1,9 |
| 1503 | KRISTIANSUND..... | 29,2 | 7,1 | 0,4 | 7,0 | 8,5 | 3,7 | 2,9 |
| 1504 | ÅLESUND..... | 63,9 | 12,2 | 0,3 | 12,7 | 26,9 | 6,7 | 5,5 |
| 1511 | VANYLVEN..... | 3,8 | 0,8 | 0,1 | 0,8 | 1,6 | 0,4 | 0,3 |
| 1514 | SANDE..... | 2,8 | 0,7 | 0,1 | 0,6 | 0,9 | 0,3 | 0,2 |
| 1515 | HERØY..... | 8,8 | 2,8 | 0,5 | 2,6 | 1,2 | 1,2 | 0,9 |
| 1516 | ULSTEIN..... | 11,5 | 2,7 | 0,1 | 2,9 | 3,4 | 1,5 | 1,1 |
| 1517 | HAREID..... | 5,7 | 1,4 | 0,1 | 1,4 | 1,6 | 0,7 | 0,5 |
| 1519 | VOLDA..... | 5,9 | 1,5 | 0,1 | 1,5 | 1,6 | 0,7 | 0,6 |
| 1520 | ØRSTA..... | 17,1 | 3,6 | 0,2 | 3,7 | 6,7 | 1,7 | 1,3 |
| 1523 | ØRSKOG..... | 1,5 | 0,4 | - | 0,4 | 0,4 | 0,2 | 0,1 |
| 1524 | NORDDAL..... | 1,6 | 0,2 | - | 0,2 | 0,9 | 0,1 | 0,1 |
| 1525 | STRANDA..... | 7,4 | 2,1 | - | 2,2 | 1,2 | 1,0 | 0,8 |
| 1526 | STORDAL..... | 1,9 | 0,4 | - | 0,4 | 0,7 | 0,2 | 0,1 |
| 1528 | SYKKYLVEN..... | 19,4 | 3,7 | - | 4,1 | 8,3 | 1,9 | 1,4 |
| 1529 | SKODJE..... | 2,5 | 0,5 | - | 0,6 | 0,9 | 0,2 | 0,2 |
| 1531 | SULA..... | 8,1 | 2,1 | 0,1 | 2,3 | 1,8 | 1,0 | 0,8 |
| 1532 | GISKE..... | 7,8 | 2,0 | 0,2 | 2,0 | 2,1 | 1,0 | 0,7 |
| 1534 | HARAM..... | 4,9 | 1,4 | 0,1 | 1,4 | 0,8 | 0,7 | 0,5 |
| 1535 | VESTNES..... | 4,5 | 1,0 | 0,1 | 1,1 | 1,6 | 0,5 | 0,4 |
| 1539 | RAUMA..... | 10,0 | 2,7 | - | 2,8 | 2,1 | 1,3 | 1,0 |
| 1543 | NESSET..... | 3,7 | 1,0 | - | 1,1 | 0,8 | 0,5 | 0,3 |
| 1545 | MIDSUND..... | 4,1 | 1,0 | 0,1 | 1,0 | 1,0 | 0,5 | 0,5 |
| 1546 | SANDØY..... | 1,8 | 0,5 | - | 0,5 | 0,4 | 0,3 | 0,2 |
| 1547 | AUKRA..... | 3,1 | 0,8 | - | 0,8 | 0,8 | 0,4 | 0,3 |
| 1548 | FRÆNA..... | 9,9 | 2,5 | 0,1 | 2,7 | 2,7 | 1,2 | 0,9 |
| 1551 | EIDE..... | 4,0 | 1,0 | - | 1,1 | 1,2 | 0,4 | 0,3 |
| 1554 | AVERØY..... | 3,2 | 0,9 | 0,1 | 0,8 | 0,7 | 0,4 | 0,3 |
| 1556 | FREI..... | 1,4 | 0,4 | 0,1 | 0,4 | 0,3 | 0,2 | 0,1 |
| 1557 | GJEMNES..... | 0,8 | 0,2 | - | 0,3 | 0,1 | 0,1 | 0,1 |
| 1560 | TINGVOLL..... | 1,8 | 0,6 | - | 0,6 | 0,2 | 0,3 | 0,2 |
| 1563 | SUNNDAL..... | 19,2 | 3,9 | - | 4,1 | 7,6 | 2,1 | 1,6 |
| 1566 | SURNADAL..... | 6,3 | 1,4 | - | 1,5 | 2,2 | 0,7 | 0,5 |
| 1567 | RINDAL..... | 1,2 | 0,4 | - | 0,4 | 0,1 | 0,2 | 0,1 |
| 1569 | AURE..... | 2,1 | 0,6 | - | 0,6 | 0,5 | 0,2 | 0,2 |
| 1571 | HALSA..... | 1,4 | 0,4 | - | 0,4 | 0,4 | 0,2 | 0,1 |
| 1572 | TUSTNA..... | 1,3 | 0,3 | - | 0,3 | 0,3 | 0,2 | 0,1 |
| 1573 | SMØLA..... | 2,0 | 0,6 | - | 0,6 | 0,3 | 0,3 | 0,2 |

PUBLIKASJONAR UNDER UTSENDING FRÅ STATISTISK SENTRALBYRÅ I OKTOBER OG NOVEMBER 1987

I serien Noregs offisielle statistikk (NOS):

Utdanningsstatistikk Vaksenopplæring 1984/85 Sidetal 89 (NOS B; 711) 40 kr

Byggearealstatistikk 2. kvartal 1987 Sidetal 56 (NOS B; 719) 40 kr

Befolkningsstatistikk 1987 Hefte II Folkemengd 1. januar Sidetal 150 (NOS B, 713) 50 kr

Befolkningsstatistikk 1986 Hefte III Oversikt Sidetal 113 (NOS B; 714) 45 kr

Nasjonalregnskap 1976-1986 Sidetal 241 (NOS B; 715) 55 kr

I serien Rapportar frå Statistisk Sentralbyrå (RAPP):

Kommunehelsetjenesten Årsstatistikk for 1986 Sidetal 61 (RAPP; 87/16) 40 kr

MODIS IV Detaljerte virkningstabeller for 1985 Sidetal 274 (RAPP; 86/17) 45 kr

BYRÅETS VEKE- OG MÅNADSPUBLIKASJONAR

Abonnementsprisane for Byråets veke- og månadspublikasjonar er for året 1987 fastsett til:

| | | Pr. år | Pr. hefte |
|---|---|---|---|
| Statistisk ukehefte | kr | 300 | 15 |
| Statistisk månedshefte | " | 200 | 20 |
| Månedsstatistikk over utenrikshandelen | " | 160 | 20 |
| Bank- og kredittstatistikk. Aktuelle tall | " | 260 | 15 |
| Økonomiske analyser | " | 120 | 15 |
| Nye distriktstal (pr. fylke) | " | 90 | 10 |
| Kvartalsvis byggearealstatistikk | " | 160 | 40 |

PRIS PR. ÅR KR 90,00 PRIS PR. HEFTE KR 10,00

## SYSTEMATISK OVERSIKT OVER EMNEGRUPPENE

### 0 GENERELLE EMNE

00 Generelle emne, nasjonalt
01 Generelle emne, regionalt
09 Andre generelle emne

### 1 NATURRESSURSAR OG NATURMILJØ

10 Ressurs- og miljørekneskap og andre generelle ressurs- og miljøemne
11 Areal
12 Energi
13 Luft
14 Vatn
15 Mineral
16 Skog og planteliv
17 Dyreliv
18 Naturmiljø - levekår og økonomi
19 Andre ressurs- og miljøemne

### 2 SOSIODEMOGRAFISKE EMNE

20 Generelle sosiodemografiske emne
21 Befolkning
22 Helsetilhøve og helseteneste
23 Utdanning og skolevesen
24 Kulturelle tilhøve, generell tidsbruk, ferie og fritid
25 Sosiale tilhøve og sosialvesen
26 Rettstilhøve og rettsvesen
27 Levekår elles
29 Andre sosiodemografiske emne

### 3 SOSIOØKONOMISKE EMNE

30 Generelle sosioøkonomiske emne
31 Folketeljingar
32 Arbeidskraft
33 Løn
34 Personleg inntekt og formue
35 Personleg forbruk
36 Bustader og butilhøve
39 Andre sosioøkonomiske emne

### 4 NÆRINGSØKONOMISKE EMNE

40 Generelle næringsøkonomiske emne
41 Jordbruk, skogbruk, jakt, fiske og fangst
42 Oljeutvinning, bergverksdrift, industri og kraftforsyning
43 Byggje- og anleggsverksemd
44 Utanrikshandel
45 Varehandel
46 Samferdsel og reiseliv
47 Tenesteyting
49 Andre næringsøkonomiske emne

### 5 SAMFUNNSØKONOMISKE EMNE

50 Nasjonalrekneskap og andre generelle samfunnsøkonomiske emne
51 Offentleg forvaltning
52 Finansinstitusjonar, pengar og kreditt
53 Konjunkturar
59 Andre samfunnsøkonomiske emne

### 6 SAMFUNNSORGANISATORISKE EMNE

60 Generelle samfunnsorganisatoriske emne
61 Administrative emne
62 Politiske emne
69 Andre samfunnsorganisatoriske emne

## STANDARDTEIKN

| | | | |
|---|---|---|---|
| Tal er umogleg | . | Mindre enn 0,5 av den brukte eininga | 0 |
| Oppgåve manglar | .. | Førebels tal | * |
| Oppgåve manglar førebels | ... | Brot i den loddrette serien | — |
| Tal kan ikkje offentliggjerast | : | Brot i den vassrette serien | \| |
| Null | - | | |

ISSN 0800-823X

# Nye distrikts-tal

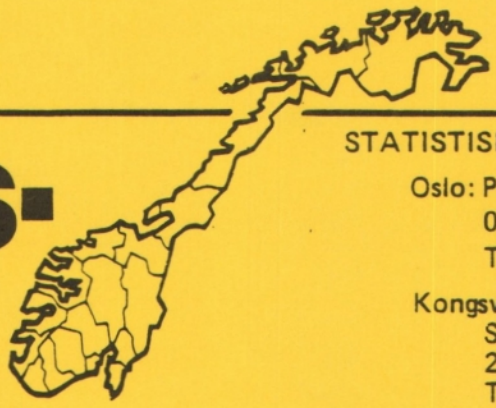

STATISTISK SENTRALBYRÅ
Oslo: Postboks 8131 Dep
0033 Oslo 1
Tlf. (02) *41 38 20
Kongsvinger: Postboks 510
Stasjonssida
2201 Kongsvinger
Tlf. (066) * 16 111

Nr. 12/87 7. desember 1987

## MØRE OG ROMSDAL

### INNHALD

| Emne | | Side |
|---|---|---|
| 21 | Folketalet i kommunane, 1. oktober 1987 (K) .... | 1 |
| 32 | Arbeidstakarstatistikk for oljeutvinning, berverksdrift, industri, kraftforsyning, byggje- og anleggsverksemd, 2. kvartal 1987 (K) | 3 |
| 52 | Bankar. Noregs Postsparebank, forretnings- og sparebankar. Disponerte utlån til og bankinnskot frå føretak, kommunar og privatpersonar, 31. desember 1985 og 1986 ..... | 9 |
| | Publikasjonar under utsending frå Statistisk Sentralbyrå i november og desember 1987 ..... | 12 |

Tilføyinga (K) viser at tabellen inneheld kommunetal.

Statistisk Sentralbyrå ber om å bli oppgitt som kjelde når oppgåver frå dette heftet vert gjengitte.

Folketalet i kommunane 1. oktober 1987

Statistisk Sentralbyrå har på grunnlag av reviderte folketal 1. juli 1987 og førebels oppgåver over fødslar, dødsfall og flyttingar i månadene juli-september, laga eit oversyn over folkemengda i dei einskilde kommunane 1. oktober 1987.

Eit samla oversyn over folkemengda i dei einskilde fylka pr. 1. juli og 1. oktober 1987, og endringane i andre kvartal, er publiserte i Statistisk ukehefte nr. 48, 1987.

Ved vurdering av dei regionale tala må ein ta omsyn til at det er eit etterslep, særleg av flyttemeldingar, for Oslo folkeregister. Dette tyder at kommunar med utflytting til Oslo kan få forverra flyttebalanse.

Tabell 1. Folkemengd 1. oktober 1987 og endringane i 3. kvartal. Kommune. Møre og Romsdal

| Nr. | Kommune | Folkemengd 1.7. 1987 1) | Endringar i 3. kvartal 1987: Fødde | Døde | Fødselsoverskot | Innflyttingar | Utflyttingar | Nettoinnflytting | Folketilvekst | Folkemengd 1.10. 1987 |
|---|---|---|---|---|---|---|---|---|---|---|
| 15 | Møre og Romsdal | 237433 | 781 | 605 | 176 | 1523 | 1471 | 52 | 228 | 237661 |
| 02 | Molde | 21719 | 80 | 51 | 29 | 320 | 279 | 41 | 70 | 21789 |
| 03 | Kristiansund | 17554 | 46 | 48 | -2 | 253 | 256 | -3 | -5 | 17549 |
| 04 | Ålesund | 35411 | 126 | 84 | 42 | 448 | 373 | 75 | 117 | 35528 |
| 11 | Vanylven | 3916 | 12 | 14 | -2 | 33 | 33 | - | -2 | 3914 |
| 14 | Sande | 3419 | 10 | 15 | -5 | 18 | 15 | 3 | -2 | 3417 |
| 15 | Herøy | 8067 | 34 | 21 | 13 | 74 | 54 | 20 | 33 | 8100 |
| 16 | Ulstein | 5540 | 15 | 9 | 6 | 62 | 81 | -19 | -13 | 5527 |
| 17 | Hareid | 4413 | 23 | 8 | 15 | 65 | 62 | 3 | 18 | 4431 |
| 19 | Volda | 7796 | 21 | 19 | 2 | 142 | 98 | 44 | 46 | 7842 |
| 20 | Ørsta | 10238 | 35 | 26 | 9 | 97 | 105 | -8 | 1 | 10239 |
| 23 | Ørskog | 1983 | 4 | 9 | -5 | 14 | 24 | -10 | -15 | 1968 |
| 24 | Norddal | 2051 | 9 | 9 | - | 22 | 37 | -15 | -15 | 2036 |
| 25 | Stranda | 4705 | 11 | 13 | -2 | 64 | 67 | -3 | -5 | 4700 |
| 26 | Stordal | 1006 | 3 | 4 | -1 | 30 | 13 | 17 | 16 | 1022 |
| 28 | Sykkylven | 6762 | 21 | 15 | 6 | 57 | 61 | -4 | 2 | 6764 |
| 29 | Skodje | 3222 | 9 | 5 | 4 | 46 | 41 | 5 | 9 | 3231 |
| 31 | Sula | 6777 | 20 | 12 | 8 | 61 | 95 | -34 | -26 | 6751 |
| 32 | Giske | 6181 | 16 | 11 | 5 | 41 | 47 | -6 | -1 | 6180 |
| 34 | Haram | 8662 | 29 | 22 | 7 | 84 | 113 | -29 | -22 | 8640 |
| 35 | Vestnes | 6374 | 23 | 14 | 9 | 82 | 94 | -12 | -3 | 6371 |
| 39 | Rauma | 7783 | 21 | 19 | 2 | 64 | 98 | -34 | -32 | 7751 |
| 43 | Nesset | 3352 | 15 | 9 | 6 | 26 | 36 | -10 | -4 | 3348 |
| 45 | Midsund | 2103 | 5 | 4 | 1 | 14 | 23 | -9 | -8 | 2095 |
| 46 | Sandøy | 1573 | 3 | 6 | -3 | 13 | 35 | -22 | -25 | 1548 |
| 47 | Aukra | 2994 | 6 | 8 | -2 | 37 | 40 | -3 | -5 | 2989 |
| 48 | Fræna | 8895 | 36 | 27 | 9 | 91 | 71 | 20 | 29 | 8924 |
| 51 | Eide | 3099 | 10 | 8 | 2 | 28 | 31 | -3 | -1 | 3098 |
| 54 | Averøy | 5600 | 15 | 16 | -1 | 69 | 51 | 18 | 17 | 5617 |
| 56 | Frei | 4698 | 22 | 7 | 15 | 84 | 77 | 7 | 22 | 4720 |
| 57 | Gjemnes | 2896 | 6 | 12 | -6 | 24 | 23 | 1 | -5 | 2891 |
| 60 | Tingvoll | 3424 | 9 | 14 | -5 | 59 | 43 | 16 | 11 | 3435 |
| 63 | Sunndal | 7449 | 27 | 20 | 7 | 54 | 77 | -23 | -16 | 7433 |
| 66 | Surnadal | 6501 | 21 | 14 | 7 | 60 | 49 | 11 | 18 | 6519 |
| 67 | Rindal | 2302 | 12 | 4 | 8 | 32 | 19 | 13 | 21 | 2323 |
| 69 | Aure | 2906 | 6 | 12 | -6 | 27 | 25 | 2 | -4 | 2902 |
| 71 | Halsa | 2107 | 7 | 4 | 3 | 24 | 10 | 14 | 17 | 2124 |
| 72 | Tustna | 1131 | 4 | 3 | 1 | 11 | 10 | 1 | 2 | 1133 |
| 73 | Smøla | 2824 | 9 | 9 | - | 13 | 25 | -12 | -12 | 2812 |

1) Tala er korrigerte for endringar i 2. kvartal som ikkje var komne med ved forrige framrekning.

Tabell 2. Folkemengd 1. oktober 1987 og endringane hittil i 1987. Kommune. Møre og Romsdal

| Nr. | Kommune | Folkemengd 1.1. 1987 (Endelege tal) | Endringar hittil i 1987: Fødde | Døde | Fødsels-overskot | Innflyttingar | Utflyttingar | Netto-innflytting | Folketilvekst | Folkemengd 1.10. 1987 |
|---|---|---|---|---|---|---|---|---|---|---|
| 15 | Møre og Romsdal ..... | 237279 | 2333 | 1830 | 503 | 3198 | 3319 | -121 | 382 | 237661 |
| 02 | Molde ..... | 21625 | 236 | 151 | 85 | 711 | 632 | 79 | 164 | 21789 |
| 03 | Kristiansund ... | 17576 | 162 | 157 | 5 | 601 | 633 | -32 | -27 | 17549 |
| 04 | Ålesund ..... | 35314 | 368 | 280 | 88 | 952 | 826 | 126 | 214 | 35528 |
| 11 | Vanylven ..... | 3907 | 44 | 34 | 10 | 91 | 94 | -3 | 7 | 3914 |
| 14 | Sande ..... | 3434 | 37 | 40 | -3 | 56 | 70 | -14 | -17 | 3417 |
| 15 | Herøy ..... | 8031 | 93 | 58 | 35 | 139 | 105 | 34 | 69 | 8100 |
| 16 | Ulstein ..... | 5555 | 39 | 38 | 1 | 179 | 208 | -29 | -28 | 5527 |
| 17 | Hareid ..... | 4335 | 50 | 22 | 28 | 213 | 145 | 68 | 96 | 4431 |
| 19 | Volda ..... | 7821 | 70 | 69 | 1 | 250 | 230 | 20 | 21 | 7842 |
| 20 | Ørsta ..... | 10260 | 103 | 73 | 30 | 188 | 239 | -51 | -21 | 10239 |
| 23 | Ørskog ..... | 1980 | 18 | 21 | -3 | 41 | 50 | -9 | -12 | 1968 |
| 24 | Norddal ..... | 2083 | 24 | 26 | -2 | 38 | 83 | -45 | -47 | 2036 |
| 25 | Stranda ..... | 4747 | 34 | 43 | -9 | 97 | 135 | -38 | -47 | 4700 |
| 26 | Stordal ..... | 1016 | 5 | 8 | -3 | 43 | 34 | 9 | 6 | 1022 |
| 28 | Sykkylven ..... | 6762 | 58 | 40 | 18 | 126 | 142 | -16 | 2 | 6764 |
| 29 | Skodje ..... | 3196 | 34 | 15 | 19 | 127 | 111 | 16 | 35 | 3231 |
| 31 | Sula ..... | 6785 | 71 | 39 | 32 | 132 | 198 | -66 | -34 | 6751 |
| 32 | Giske ..... | 6159 | 68 | 38 | 30 | 111 | 120 | -9 | 21 | 6180 |
| 34 | Haram ..... | 8669 | 77 | 68 | 9 | 188 | 226 | -38 | -29 | 8640 |
| 35 | Vestnes ..... | 6342 | 59 | 42 | 17 | 192 | 180 | 12 | 29 | 6371 |
| 39 | Rauma ..... | 7807 | 63 | 57 | 6 | 132 | 194 | -62 | -56 | 7751 |
| 43 | Nesset ..... | 3340 | 45 | 34 | 11 | 77 | 80 | -3 | 8 | 3348 |
| 45 | Midsund ..... | 2102 | 18 | 15 | 3 | 34 | 44 | -10 | -7 | 2095 |
| 46 | Sandøy ..... | 1575 | 17 | 15 | 2 | 18 | 47 | -29 | -27 | 1548 |
| 47 | Aukra ..... | 3007 | 32 | 26 | 6 | 79 | 103 | -24 | -18 | 2989 |
| 48 | Fræna ..... | 8905 | 98 | 70 | 28 | 200 | 209 | -9 | 19 | 8924 |
| 51 | Eide ..... | 3100 | 27 | 25 | 2 | 82 | 86 | -4 | -2 | 3098 |
| 54 | Averøy ..... | 5597 | 56 | 40 | 16 | 135 | 131 | 4 | 20 | 5617 |
| 56 | Frei ..... | 4616 | 57 | 21 | 36 | 247 | 179 | 68 | 104 | 4720 |
| 57 | Gjemnes ..... | 2920 | 28 | 32 | -4 | 57 | 82 | -25 | -29 | 2891 |
| 60 | Tingvoll ..... | 3435 | 20 | 39 | -19 | 113 | 94 | 19 | - | 3435 |
| 63 | Sunndal ..... | 7459 | 71 | 52 | 19 | 156 | 201 | -45 | -26 | 7433 |
| 66 | Surnadal ..... | 6493 | 49 | 50 | -1 | 121 | 94 | 27 | 26 | 6519 |
| 67 | Rindal ..... | 2317 | 26 | 18 | 8 | 51 | 53 | -2 | 6 | 2323 |
| 69 | Aure ..... | 2927 | 25 | 26 | -1 | 55 | 79 | -24 | -25 | 2902 |
| 71 | Halsa ..... | 2121 | 18 | 14 | 4 | 37 | 38 | -1 | 3 | 2124 |
| 72 | Tustna ..... | 1134 | 12 | 9 | 3 | 17 | 21 | -4 | -1 | 1133 |
| 73 | Smøla ..... | 2827 | 21 | 25 | -4 | 34 | 45 | -11 | -15 | 2812 |

ARBEIDSTAKARSTATISTIKK FOR OLJEUTVINNING, BERGVERKSDRIFT, INDUSTRI, KRAFTFORSYNING, BYGGJE- OG ANLEGGSVERKSEMD. 2. KVARTAL 1987

Førebels tal frå arbeidstakarstatistikken for 2. kvartal (21. mai) 1987 viser at talet på arbeidstakarar i industrien var 23 294, ein oppgang på om lag 680 frå tilsvarande tal for 2. kvartal 1986.

I byggje- og anleggsverksemd var det 6 101 arbeidstakarar i 2. kvartal 1987, ein oppgang på om lag 240 frå same kvartal året før.

I oljeutvinning og bergverksdrift var det 428 arbeidstakarar i 2. kvartal 1987, ein oppgang på om lag 20 frå same kvartal året før.

I kraftforsyning var det 1 136 arbeidstakarar i 2. kvartal 1987, ein oppgang på om lag 50 frå same kvartal året før.

Manglar i datagrunnlaget

Arbeidstakarstatistikken byggjer på opplysningar frå arbeidstakarregisteret, som Rikstrygdeverket og trygdekontora har ansvaret for. Registeret skal haldast ajour ved at arbeidsgivarane er pålagt å sende melding til trygdekontoret kvar gong eit arbeidsforhold startar eller opphøyrer. På grunn av store forseinkingar og andre manglar ved denne meldingsgangen, blir det gjennomført ein årleg totalkontroll av registeret.

Røynslene til nå har vist at forseinkingane i meldingsgangen er størst for opphøyrsmeldingar. Dette gir isolert sett ein ikkje reell oppgang i talet på arbeidstakarar i perioden mellom to årskontrollar.

I årskontrollen kjem dei forseinka meldingane med. Det gir følgjeleg ein nedgang i talet på registrerte arbeidstakarar. Nedgangen kjem mellom førebels og endelege tal for 1. kvartal. Årskontrollen i 1987 førte til ein nedgang i talet på arbeidstakarar i industrien på om lag 1 500 (0,4 prosent) for landet under eitt. Når ein skal vurdere endringstal frå kvartal til kvartal, må ein ta omsyn til dette forholdet.

Om ein går ut frå at forseinkinga i meldingsgangen er stabil frå år til år og årskontrollane blir gjennomført etter same opplegg, vil endringstal mellom same kvartal i ulike år ikkje bli påverka av dei problema som er nemde framfor.

Endringar i næringsgrupperinga

Nokre bedrifter legg om produksjonen med den følgje at Byrået må endre næringskoden til bedrifta. Dette fører til endringar i arbeidstakartalet for dei aktuelle næringane. Ajourhald av næring er ein tidkrevjande rutine. Endringane i statistikken vil derfor kome nokre kvartal seinare enn da bedrifta faktisk la om produksjonen.

Gruppering etter arbeidsstadkommune

Arbeidstakarane er fordelte regionalt etter kor arbeidsstaden ligg. I arbeidstakarregisteret vil berre faste arbeidsstader bli registrerte.

I byggje- og anleggsverksemd er det så mange arbeidsstader som ikkje er faste at dette i stor grad påverkar fordelinga etter arbeidsstadkommune. Generelt fører dette til at dei større byane blir registrerte med for mange arbeidstakarar i denne næringa, medan andre kommunar får for få.

Referansetidspunkt

Kvartalstala gjeld ein særskild dato.

| | |
|---|---|
| 1. kvartal 1986 13. februar. | 4. kvartal 1986 13. november. |
| 2. kvartal 1986 29. mai. | 1. kvartal 1987 19. februar. |
| 3. kvartal 1986 21. august. | 2. kvartal 1987 21. mai. |

Meir utførlege kommentarar til datagrunnlaget for arbeidstakarstatistikken finst i publikasjonen Arbeidsmarkedstatistikk 1986 (NOS B 703).

Nærare opplysningar kan ein få ved å vende seg til Statistisk Sentralbyrå, Oslo, tlf. (02) 41 38 20, linje 2312 og 2311.

Tabell 1. Arbeidstakarar med arbeidsstad i Møre og Romsdal etter næring

| Næring | Årsgjennomsnitt 1985 | Årsgjennomsnitt 1986 | Kvartalstal 1986 1. kv. | 1986 2. kv.* | 1986 2. kv. | 1986 3. kv. | 1986 4. kv. | 1987 1. kv. | 1987 2. kv.* |
|---|---|---|---|---|---|---|---|---|---|
| 2 OLJEUTVINNING OG BERGVERKSDRIFT | 409 | 409 | 383 | 409 | 407 | 410 | 434 | 427 | 428 |
| 22 Råolje og naturgass | 17 | 6 | 5 | 6 | 6 | 7 | 7 | 7 | 8 |
| 23 Malm | 30 | 32 | 30 | 32 | 32 | 30 | 36 | 28 | 35 |
| 29 Bergverksdrift elles | 363 | 370 | 348 | 371 | 369 | 373 | 391 | 392 | 385 |
| 3 INDUSTRI | 22 050 | 22 869 | 22 609 | 22 617 | 22 718 | 22 891 | 23 259 | 23 359 | 23 294 |
| 31 Næringsmiddel m.m. | 3 784 | 3 677 | 3 686 | 3 672 | 3 673 | 3 638 | 3 712 | 3 667 | 3 643 |
| 311-312 Næringsmiddel | 3 667 | 3 556 | 3 568 | 3 543 | 3 546 | 3 515 | 3 595 | 3 548 | 3 516 |
| 313-314 Drikkevarer og tobakksvarer | 117 | 121 | 118 | 129 | 127 | 123 | 117 | 119 | 127 |
| 32 Tekstilvarer m.m. | 2 444 | 2 582 | 2 564 | 2 558 | 2 579 | 2 570 | 2 615 | 2 610 | 2 606 |
| 321 Tekstilvarer | 1 188 | 1 260 | 1 270 | 1 237 | 1 257 | 1 241 | 1 271 | 1 236 | 1 243 |
| 322-324 Klede, skoty, ler og lervarer | 1 256 | 1 322 | 1 294 | 1 321 | 1 322 | 1 329 | 1 344 | 1 374 | 1 363 |
| 33 Trevarer | 3 910 | 4 107 | 4 099 | 4 082 | 4 067 | 4 089 | 4 172 | 4 127 | 4 060 |
| 331 Trevarer | 634 | 667 | 655 | 651 | 649 | 669 | 695 | 691 | 699 |
| 332 Møblar og innreiingar | 3 276 | 3 440 | 3 444 | 3 431 | 3 418 | 3 420 | 3 477 | 3 436 | 3 361 |
| 34 Treforedling m.m. | 937 | 952 | 905 | 938 | 948 | 967 | 987 | 1 001 | 958 |
| 341 Treforedling | 47 | 53 | 52 | 49 | 50 | 53 | 57 | 59 | 57 |
| 342 Grafisk produksjon og forlagsverksemd | 890 | 899 | 853 | 889 | 898 | 914 | 930 | 942 | 901 |
| Av dette: Avisbod | 186 | 131 | 130 | 128 | 128 | 131 | 133 | 133 | 106 |
| 35 Kjemiske produkt | 998 | 1 081 | 1 037 | 1 059 | 1 074 | 1 112 | 1 099 | 1 096 | 1 104 |
| 351 Kjemiske råvarer | 28 | 28 | 29 | 28 | 26 | 29 | 28 | 30 | 34 |
| 352 Kjemisk-tekniske råvarer | 203 | 206 | 202 | 205 | 205 | 212 | 203 | 199 | 206 |
| 353-354 Jordolje og kolprodukt | 12 | 16 | 12 | 8 | 9 | 25 | 16 | 19 | 16 |
| 355-356 Gummi- og plastprodukt | 755 | 832 | 794 | 818 | 834 | 846 | 852 | 848 | 848 |
| 36 Mineralske produkt | 556 | 569 | 557 | 558 | 562 | 570 | 585 | 608 | 614 |
| 37 Metall | 1 315 | 1 417 | 1 354 | 1 409 | 1 417 | 1 439 | 1 457 | 1 466 | 1 505 |
| 371 Jern, stål og ferrolegeringer | 9 | 16 | 17 | 17 | 16 | 15 | 16 | 16 | 15 |
| 372 Ikkje-jernhaldige metall | 1 306 | 1 401 | 1 337 | 1 392 | 1 401 | 1 424 | 1 441 | 1 450 | 1 490 |
| 38 Verkstadprodukt | 7 989 | 8 369 | 8 285 | 8 225 | 8 279 | 8 389 | 8 522 | 8 677 | 8 716 |
| 381 Metallvarer | 1 749 | 1 941 | 1 909 | 1 902 | 1 913 | 1 943 | 1 997 | 2 021 | 2 045 |
| 382 og 384 Maskinar og transportmiddel | 6 075 | 6 242 | 6 195 | 6 136 | 6 179 | 6 259 | 6 335 | 6 477 | 6 483 |
| Av dette: 38241 og 3841 Oljeriggar og farty | 5 179 | 5 130 | 5 161 | 5 073 | 5 099 | 5 109 | 5 150 | 5 280 | 5 271 |
| 383 og 385 Elektriske apparat m.m. | 165 | 186 | 181 | 187 | 187 | 187 | 190 | 179 | 188 |
| 39 Industriproduksjon elles | 117 | 117 | 122 | 116 | 119 | 117 | 110 | 107 | 88 |
| 41 KRAFTFORSYNING | .. | 1 095 | 1 071 | 1 086 | 1 093 | 1 116 | 1 099 | 1 116 | 1 136 |
| 5 BYGGJE- OG ANLEGGSVERKSEMD | 5 761 | 5 988 | 5 717 | 5 858 | 5 932 | 6 135 | 6 168 | 6 110 | 6 101 |
| 501 Byggjeverksemd | 3 248 | 3 540 | 3 405 | 3 436 | 3 461 | 3 609 | 3 686 | 3 746 | 3 696 |
| 502 Anleggsverksemd | 2 514 | 2 448 | 2 312 | 2 422 | 2 471 | 2 526 | 2 482 | 2 364 | 2 405 |
| Av dette: 5023 Oljeboring | - | 4 | 4 | 4 | 4 | 4 | 4 | 4 | 4 |

Tabell 2. Arbeidstakarar i oljeutvinning 1) og bergverksdrift etter arbeidsstadkommune

| Kommune | 1986 | | | | | 1987 | |
|---|---|---|---|---|---|---|---|
| | 1.kv. | 2.kv.* | 2.kv. | 3.kv. | 4.kv. | 1.kv. | 2.kv.* |
| 15 Møre og Romsdal ..... | 383 | 409 | 407 | 410 | 434 | 427 | 428 |
| 1502 Molde ..... | 5 | 5 | 6 | 6 | 7 | 8 | 8 |
| 1503 Kristiansund ..... | 5 | 6 | 6 | 7 | 7 | 7 | 8 |
| 1504 Ålesund ..... | 49 | 55 | 55 | 52 | 57 | 54 | 51 |
| 1511 Vanylven ..... | 174 | 189 | 191 | 185 | 195 | 196 | 192 |
| 1514 Sande ..... | 18 | 17 | 17 | 17 | 17 | 17 | 17 |
| 1515 Herøy ..... | - | - | - | - | - | - | - |
| 1516 Ulstein ..... | - | - | - | - | - | - | - |
| 1517 Hareid ..... | - | - | - | - | - | - | 1 |
| 1519 Volda ..... | 33 | 36 | 36 | 36 | 37 | 33 | 33 |
| 1520 Ørsta ..... | 3 | 3 | 3 | 5 | 5 | 8 | 8 |
| 1523 Ørskog ..... | - | - | - | 1 | 1 | 1 | 1 |
| 1524 Norddal ..... | 7 | 7 | 8 | 7 | 6 | 7 | 7 |
| 1525 Stranda ..... | - | 1 | 1 | 1 | 1 | - | - |
| 1526 Stordal ..... | - | - | - | - | - | - | - |
| 1528 Sykkylven ..... | 5 | 4 | 5 | 5 | 6 | 9 | 8 |
| 1529 Skodje ..... | - | - | - | - | - | - | - |
| 1531 Sula ..... | - | - | - | - | - | - | - |
| 1532 Giske ..... | - | - | - | - | - | - | - |
| 1534 Haram ..... | - | - | - | - | - | - | - |
| 1535 Vestnes ..... | - | - | - | - | - | 1 | 1 |
| 1539 Rauma ..... | 1 | 1 | 1 | 1 | 1 | 1 | 1 |
| 1543 Nesset ..... | 46 | 48 | 42 | 40 | 43 | 36 | 43 |
| 1545 Midsund ..... | - | - | - | - | - | - | - |
| 1546 Sandøy ..... | - | - | - | - | - | - | - |
| 1547 Aukra ..... | - | - | - | - | - | - | - |
| 1548 Fræna ..... | - | - | - | - | - | - | - |
| 1551 Eide ..... | 22 | 21 | 20 | 31 | 35 | 37 | 38 |
| 1554 Averøy ..... | - | - | - | - | - | - | - |
| 1556 Frei ..... | - | - | - | - | - | - | - |
| 1557 Gjemnes ..... | - | - | - | - | - | - | - |
| 1560 Tingvoll ..... | 2 | 4 | 4 | 5 | 5 | - | - |
| 1563 Sunndal ..... | - | - | - | - | - | - | - |
| 1566 Surnadal ..... | 13 | 12 | 12 | 11 | 11 | 12 | 11 |
| 1567 Rindal ..... | - | - | - | - | - | - | - |
| 1569 Aure ..... | - | - | - | - | - | - | - |
| 1571 Halsa ..... | - | - | - | - | - | - | - |
| 1572 Tustna ..... | - | - | - | - | - | - | - |
| 1573 Smøla ..... | - | - | - | - | - | - | - |

1) Alle arbeidstakarane i oljeutvinning har Kristiansund som arbeidsstadkommune.

Tabell 3. Arbeidstakarar i industri etter arbeidsstadkommune

| Kommune | 1986 | | | | | 1987 | |
|---|---|---|---|---|---|---|---|
| | 1.kv. | 2.kv.* | 2.kv. | 3.kv. | 4.kv. | 1.kv. | 2.kv.* |
| 15 Møre og Romsdal ..... | 22 609 | 22 617 | 22 718 | 22 891 | 23 259 | 23 357 | 23 291 |
| 1502 Molde ..... | 2 125 | 2 135 | 2 124 | 2 126 | 2 224 | 2 191 | 2 174 |
| 1503 Kristiansund ..... | 1 640 | 1 665 | 1 670 | 1 718 | 1 741 | 1 764 | 1 736 |
| 1504 Ålesund ..... | 2 972 | 2 942 | 2 968 | 3 006 | 3 012 | 2 972 | 2 955 |
| 1511 Vanylven ..... | 176 | 170 | 169 | 173 | 175 | 175 | 181 |
| 1514 Sande ..... | 305 | 303 | 301 | 293 | 300 | 310 | 302 |
| 1515 Herøy ..... | 479 | 499 | 496 | 499 | 510 | 518 | 516 |
| 1516 Ulstein ..... | 1 048 | 999 | 1 007 | 944 | 934 | 934 | 932 |
| 1517 Hareid ..... | 526 | 533 | 544 | 537 | 555 | 589 | 602 |
| 1519 Volda ..... | 493 | 484 | 493 | 515 | 514 | 517 | 511 |
| 1520 Ørsta ..... | 1 146 | 1 111 | 1 111 | 1 105 | 1 106 | 1 112 | 1 108 |
| 1523 Ørskog ..... | 70 | 68 | 67 | 67 | 74 | 79 | 73 |
| 1524 Norddal ..... | 81 | 79 | 88 | 91 | 92 | 95 | 95 |
| 1525 Stranda ..... | 909 | 902 | 914 | 908 | 918 | 936 | 923 |
| 1526 Stordal ..... | 310 | 302 | 303 | 300 | 313 | 320 | 311 |
| 1528 Sykkylven ..... | 1 625 | 1 630 | 1 627 | 1 633 | 1 663 | 1 636 | 1 603 |
| 1529 Skodje ..... | 160 | 172 | 175 | 190 | 185 | 169 | 173 |
| 1531 Sula ..... | 807 | 801 | 794 | 811 | 826 | 803 | 818 |
| 1532 Giske ..... | 260 | 273 | 275 | 289 | 297 | 311 | 315 |
| 1534 Haram ..... | 1 370 | 1 375 | 1 364 | 1 396 | 1 418 | 1 400 | 1 405 |
| 1535 Vestnes ..... | 672 | 661 | 667 | 676 | 701 | 701 | 686 |
| 1539 Rauma ..... | 860 | 868 | 865 | 912 | 895 | 901 | 909 |
| 1543 Nesset ..... | 72 | 62 | 64 | 79 | 68 | 81 | 75 |
| 1545 Midsund ..... | 108 | 107 | 106 | 99 | 83 | 102 | 102 |
| 1546 Sandøy ..... | 162 | 159 | 158 | 157 | 156 | 166 | 163 |
| 1547 Aukra ..... | 252 | 240 | 242 | 240 | 250 | 248 | 248 |
| 1548 Fræna ..... | 454 | 446 | 462 | 463 | 465 | 473 | 470 |
| 1551 Eide ..... | 228 | 223 | 232 | 237 | 241 | 239 | 241 |
| 1554 Averøy ..... | 419 | 424 | 425 | 421 | 467 | 513 | 538 |
| 1556 Frei ..... | 134 | 134 | 136 | 129 | 133 | 135 | 140 |
| 1557 Gjemnes ..... | 79 | 85 | 86 | 82 | 79 | 80 | 79 |
| 1560 Tingvoll ..... | 119 | 122 | 120 | 115 | 114 | 123 | 116 |
| 1563 Sunndal ..... | 1 502 | 1 569 | 1 582 | 1 591 | 1 621 | 1 638 | 1 671 |
| 1566 Surnadal ..... | 502 | 519 | 527 | 531 | 540 | 555 | 559 |
| 1567 Rindal ..... | 159 | 161 | 161 | 160 | 171 | 169 | 151 |
| 1569 Aure ..... | 118 | 115 | 117 | 112 | 112 | 112 | 122 |
| 1571 Halsa ..... | 114 | 125 | 123 | 125 | 113 | 108 | 110 |
| 1572 Tustna ..... | 18 | 17 | 17 | 16 | 16 | 16 | 16 |
| 1573 Smøla ..... | 135 | 137 | 138 | 145 | 177 | 166 | 162 |

Tabell 4. Arbeidstakarar i byggje- og anleggsverksemd etter arbeidsstadkommune

| Kommune | 1986 | | | | | 1987 | |
|---|---|---|---|---|---|---|---|
| | 1.kv. | 2.kv.* | 2.kv. | 3.kv. | 4.kv. | 1.kv. | 2.kv.* |
| 15 Møre og Romsdal ..... | 5 717 | 5 858 | 5 932 | 6 135 | 6 168 | 6 110 | 6 101 |
| 1502 Molde ..... | 1 194 | 1 264 | 1 276 | 1 297 | 1 267 | 1 208 | 1 214 |
| 1503 Kristiansund ..... | 615 | 628 | 632 | 645 | 656 | 664 | 656 |
| 1504 Ålesund ..... | 836 | 833 | 862 | 924 | 918 | 904 | 912 |
| 1511 Vanylven ..... | 30 | 29 | 30 | 30 | 38 | 44 | 42 |
| 1514 Sande ..... | 43 | 42 | 45 | 48 | 47 | 54 | 55 |
| 1515 Herøy ..... | 101 | 100 | 97 | 105 | 117 | 106 | 105 |
| 1516 Ulstein ..... | 73 | 77 | 75 | 71 | 67 | 72 | 81 |
| 1517 Hareid ..... | 54 | 58 | 64 | 72 | 69 | 74 | 72 |
| 1519 Volda ..... | 203 | 207 | 212 | 213 | 201 | 206 | 195 |
| 1520 Ørsta ..... | 217 | 217 | 219 | 228 | 237 | 226 | 211 |
| 1523 Ørskog ..... | 34 | 36 | 38 | 36 | 41 | 41 | 40 |
| 1524 Norddal ..... | 12 | 19 | 19 | 20 | 15 | 15 | 21 |
| 1525 Stranda ..... | 97 | 99 | 104 | 106 | 102 | 99 | 103 |
| 1526 Stordal ..... | 5 | 7 | 7 | 6 | 7 | 8 | 9 |
| 1528 Sykkylven ..... | 144 | 143 | 143 | 144 | 146 | 136 | 133 |
| 1529 Skodje ..... | 85 | 82 | 84 | 86 | 83 | 85 | 87 |
| 1531 Sula ..... | 207 | 221 | 217 | 219 | 223 | 216 | 204 |
| 1532 Giske ..... | 82 | 85 | 87 | 87 | 92 | 85 | 85 |
| 1534 Haram ..... | 118 | 122 | 121 | 129 | 135 | 136 | 136 |
| 1535 Vestnes ..... | 137 | 141 | 138 | 137 | 154 | 157 | 157 |
| 1539 Rauma ..... | 253 | 262 | 270 | 283 | 287 | 293 | 296 |
| 1543 Nesset ..... | 72 | 84 | 88 | 81 | 80 | 78 | 78 |
| 1545 Midsund ..... | 30 | 28 | 28 | 30 | 33 | 27 | 33 |
| 1546 Sandøy ..... | 19 | 19 | 19 | 20 | 20 | 21 | 24 |
| 1547 Aukra ..... | 38 | 33 | 37 | 37 | 37 | 31 | 30 |
| 1548 Fræna ..... | 113 | 102 | 109 | 115 | 116 | 126 | 122 |
| 1551 Eide ..... | 29 | 29 | 21 | 22 | 22 | 20 | 20 |
| 1554 Averøy ..... | 124 | 132 | 135 | 144 | 155 | 185 | 174 |
| 1556 Frei ..... | 88 | 91 | 91 | 98 | 97 | 87 | 92 |
| 1557 Gjemnes ..... | 41 | 44 | 42 | 48 | 48 | 39 | 39 |
| 1560 Tingvoll ..... | 62 | 60 | 57 | 65 | 65 | 56 | 54 |
| 1563 Sunndal ..... | 189 | 187 | 187 | 186 | 182 | 179 | 185 |
| 1566 Surnadal ..... | 156 | 156 | 156 | 156 | 160 | 167 | 165 |
| 1567 Rindal ..... | 87 | 91 | 90 | 91 | 81 | 86 | 88 |
| 1569 Aure ..... | 31 | 30 | 30 | 50 | 51 | 57 | 57 |
| 1571 Halsa ..... | 54 | 54 | 55 | 62 | 76 | 81 | 78 |
| 1572 Tustna ..... | 16 | 16 | 17 | 16 | 15 | 11 | 18 |
| 1573 Smøla ..... | 28 | 30 | 30 | 28 | 28 | 30 | 30 |

Tabell 5. Arbeidstakarar etter næring og arbeidsstadkommune. Årsgjennomsnitt 1984, 1985 og 1986

| Kommune | Oljeutvinning og bergverksdrift | | | Industri | | | Byggje- og anleggsverksemd | | |
|---|---|---|---|---|---|---|---|---|---|
| | 1984 | 1985 | 1986 | 1984 | 1985 | 1986 | 1984 | 1985 | 1986 |
| 15 Møre og Romsdal ... | 383 | 380 | 401 | 21 179 | 22 079 | 22 877 | 5 693 | 5 761 | 5 988 |
| 1502 Molde ..... | 8 | 6 | 6 | 1 775 | 1 964 | 2 150 | 1 174 | 1 242 | 1 259 |
| 1503 Kristiansund .... | 3 | 17 | 6 | 1 557 | 1 689 | 1 692 | 528 | 563 | 637 |
| 1504 Ålesund ..... | 52 | 49 | 53 | 2 969 | 2 964 | 2 990 | 875 | 828 | 885 |
| 1511 Vanylven ..... | 165 | 173 | 186 | 178 | 164 | 173 | 34 | 33 | 32 |
| 1514 Sande ..... | 17 | 16 | 17 | 238 | 288 | 300 | 62 | 46 | 46 |
| 1515 Herøy ..... | - | - | - | 426 | 489 | 496 | 93 | 104 | 105 |
| 1516 Ulstein ..... | - | - | - | 1 010 | 1 052 | 983 | 69 | 69 | 72 |
| 1517 Hareid ..... | - | - | - | 437 | 478 | 541 | 50 | 51 | 65 |
| 1519 Volda ..... | 39 | 30 | 36 | 502 | 495 | 504 | 205 | 193 | 207 |
| 1520 Ørsta ..... | 3 | 3 | 4 | 1 015 | 1 061 | 1 117 | 197 | 218 | 225 |
| 1523 Ørskog ..... | - | - | 1 | 83 | 68 | 70 | 30 | 29 | 37 |
| 1524 Norddal ..... | 7 | 9 | 7 | 71 | 75 | 88 | 19 | 14 | 17 |
| 1525 Stranda ..... | 1 | 1 | 1 | 797 | 860 | 912 | 108 | 97 | 102 |
| 1526 Stordal ..... | - | - | - | 211 | 272 | 307 | 8 | 10 | 6 |
| 1528 Sykkylven ..... | 4 | 5 | 5 | 1 490 | 1 563 | 1 637 | 159 | 152 | 144 |
| 1529 Skodje ..... | - | - | - | 143 | 140 | 178 | 94 | 95 | 85 |
| 1531 Sula ..... | - | - | - | 764 | 771 | 810 | 209 | 207 | 217 |
| 1532 Giske ..... | - | - | - | 253 | 266 | 280 | 77 | 82 | 87 |
| 1534 Haram ..... | 2 | - | - | 1 274 | 1 325 | 1 387 | 155 | 135 | 126 |
| 1535 Vestnes ..... | 5 | 3 | - | 631 | 670 | 679 | 120 | 140 | 142 |
| 1539 Rauma ..... | 2 | 2 | 1 | 913 | 848 | 883 | 244 | 240 | 273 |
| 1543 Nesset ..... | 18 | 18 | 35 | 127 | 97 | 79 | 71 | 77 | 80 |
| 1545 Midsund ..... | - | - | - | 91 | 111 | 99 | 41 | 29 | 30 |
| 1546 Sandøy ..... | - | - | - | 152 | 155 | 158 | 16 | 19 | 20 |
| 1547 Aukra ..... | - | - | - | 222 | 261 | 246 | 55 | 47 | 37 |
| 1548 Fræna ..... | 1 | - | - | 436 | 428 | 461 | 98 | 116 | 113 |
| 1551 Eide ..... | 29 | 26 | 27 | 202 | 211 | 235 | 38 | 38 | 24 |
| 1554 Averøy ..... | - | - | - | 489 | 486 | 433 | 122 | 126 | 140 |
| 1556 Frei ..... | - | - | - | 118 | 124 | 133 | 90 | 82 | 94 |
| 1557 Gjemnes ..... | - | - | - | 83 | 86 | 82 | 45 | 40 | 45 |
| 1560 Tingvoll ..... | 3 | 3 | 4 | 98 | 114 | 117 | 50 | 66 | 62 |
| 1563 Sunndal ..... | - | - | - | 1 408 | 1 466 | 1 574 | 210 | 199 | 186 |
| 1566 Surnadal ..... | 26 | 21 | 12 | 479 | 484 | 525 | 142 | 146 | 157 |
| 1567 Rindal ..... | - | - | - | 148 | 158 | 163 | 90 | 99 | 87 |
| 1569 Aure ..... | - | - | - | 108 | 112 | 115 | 43 | 42 | 41 |
| 1571 Halsa ..... | - | - | - | 117 | 122 | 119 | 30 | 46 | 62 |
| 1572 Tustna ..... | - | - | - | 22 | 22 | 17 | 9 | 14 | 16 |
| 1573 Smøla ..... | - | - | - | 144 | 144 | 149 | 36 | 33 | 29 |

BANKAR. NOREGS POSTSPAREBANK, FORRETNINGS- OG SPAREBANKAR. DISPONERTE UTLÅN TIL OG BANKINNSKOT FRÅ FØRETAK, KOMMUNAR OG PRIVATPERSONAR. 31. DESEMBER 1985 OG 1986

Tala byggjer på oppgåver som bankane sender inn til Statistisk Sentralbyrå. For forretningsbankane er tala basert på total teljing, mens dei for sparebankane er rekna ut frå eit utval av bankar.

Utlån etter lisens og utlån i norske kroner for direkte finansiering av oljeverksemd er ikkje rekna med. Utlånstala er før en bloc-avskrivingar.

Fordelinga på fylke gjeld låntakarane, respektive innskytarane, sitt fylke.

Tabell 1. Noregs Postsparebank, forretnings- og sparebankar. Disponerte utlån[1] til føretak, kommunar og privatpersonar, etter låntakarsektor og -næring. 31. desember 1985 og 1986. Mill.kr

| Låntakarsektor og -næring | I alt | | Noregs Postsparebank | | Forretningsbankar[2] | | Sparebankar[2)3)] | |
|---|---|---|---|---|---|---|---|---|
| | 31/12 1985 | 31/12 1986* | 31/12 1985 | 31/12 1986* | 31/12 1985 | 31/12 1986* | 31/12 1985 | 31/12 1986* |
| DISPONERTE UTLÅN I ALT | 12876,1 | 14647,1 | 288,1 | 309,7 | 6852,5 | 8089,5 | 5735,5 | 6247,9 |
| 03. Kommuneforv. og kommuneføretak | 625,4 | 798,0 | 24,5 | 19,2 | 261,2 | 371,3 | 339,7 | 407,5 |
| 01. Fylkeskommunar | 90,4 | 118,8 | 2,3 | 2,0 | 44,6 | 56,0 | 43,5 | 60,8 |
| 02. Kommunar | 485,1 | 607,9 | 20,8 | 16,2 | 202,2 | 298,2 | 262,1 | 293,5 |
| 03. Kommuneføretak | 49,9 | 71,3 | 1,4 | 1,0 | 14,4 | 17,1 | 34,1 | 53,2 |
| Sektor 14-17 etter næring i alt[4] | 5514,7 | 6869,8 | 123,7 | 121,0 | 3496,7 | 4300,6 | 1894,3 | 2448,2 |
| 01. Jordbruk og skogbruk | 465,5 | 556,8 | - | - | 88,0 | 100,7 | 377,5 | 456,1 |
| 02. Fiske og fangst | 586,0 | 849,6 | - | - | 411,3 | 625,7 | 174,7 | 223,9 |
| 03. Oljeutvinning og bergverksdrift | 36,3 | 42,0 | - | - | 19,4 | 20,8 | 16,9 | 21,2 |
| Industri i alt | 1246,0 | 1478,3 | 0,6 | 0,4 | 930,6 | 1078,5 | 314,8 | 399,4 |
| 04. Produksjon av næringsmidlar, drikkevarer og tobakksvarer | 334,0 | 434,2 | - | - | 258,8 | 330,9 | 75,2 | 103,3 |
| 05. Produksjon av tekstil- og kledevarer, lær og lærvarer | 74,8 | 70,4 | - | - | 61,4 | 52,3 | 13,4 | 18,1 |
| 06. Produksjon av trevarer. | 156,5 | 187,9 | 0,3 | 0,2 | 100,4 | 133,4 | 55,8 | 54,3 |
| 07. Treforedling | 10,4 | 10,6 | - | - | 8,8 | 7,6 | 1,6 | 3,0 |
| 08. Grafisk prod. og forlagsverksemd | 38,3 | 62,4 | - | - | 18,2 | 29,4 | 20,1 | 33,0 |
| 09. Prod. av kjem. produkt, mineralolje-, kull-, gummi- og plastprod. | 112,1 | 142,8 | - | - | 94,7 | 121,6 | 17,4 | 21,2 |
| 10. Prod. av mineralske produkt | 55,2 | 67,9 | - | - | 26,7 | 26,3 | 28,5 | 41,6 |
| 11. Prod. av metall | 17,4 | 14,9 | - | - | 13,3 | 13,6 | 4,1 | 1,3 |
| 12. Byggjing av farty | 284,8 | 195,6 | - | - | 226,2 | 133,7 | 58,6 | 61,9 |
| 13. Prod. av verkstadprod. (ekskl. byggjing av farty) | 139,5 | 255,7 | 0,2 | 0,1 | 114,5 | 214,7 | 24,8 | 40,9 |
| 14. Industriprod. elles | 23,0 | 35,9 | 0,1 | 0,1 | 7,6 | 15,0 | 15,3 | 20,8 |
| 15. Kraft- og vassforsyning[5] | 34,8 | 32,0 | 6,2 | 5,4 | 14,1 | 12,2 | 14,5 | 14,4 |
| 16. Byggje- og anleggsverksemd | 458,8 | 519,2 | 0,1 | 0,1 | 289,3 | 282,5 | 169,4 | 236,6 |
| 17. Varehandel | 1309,0 | 1339,9 | 0,1 | 0,1 | 946,5 | 911,2 | 362,4 | 428,6 |
| 18. Hotell- og restaurantdrift | 116,8 | 206,0 | 2,4 | 2,2 | 73,4 | 127,8 | 41,0 | 76,0 |
| 19. Utanriks sjøfart | 31,7 | 24,9 | - | - | 31,6 | 19,7 | 0,1 | 5,2 |
| 20. Transport, lagring, post- og telekommunikasjonar (ekskl. utanriks sjøfart) | 528,3 | 697,7 | 101,5 | 101,8 | 268,0 | 402,6 | 158,8 | 193,3 |
| 21. Finansiering, eigedomsdrift og forretn.messig tenesteyting | 422,1 | 747,5 | 9,2 | 8,0 | 276,0 | 523,3 | 136,9 | 216,2 |
| 22. Offentleg, sosial og privat tenesteyting | 279,4 | 375,9 | 3,6 | 3,0 | 148,5 | 195,6 | 127,3 | 177,3 |
| 18. Lønnstakarar o.l. | 6674,8 | 6899,4 | 139,4 | 169,0 | 3065,3 | 3365,0 | 3470,1 | 3365,4 |
| 20. Andre private sektorar | 61,2 | 79,9 | 0,5 | 0,5 | 29,3 | 52,6 | 31,4 | 26,8 |

1) Ikkje medrekna utlån etter lisens og utlån i norske kroner for direkte finansiering av oljeverksemd.
2) Næringane 03 Oljeutvinning og bergverksdrift, 17 Varehandel og 21 Finansiering, eigedomsdrift og forretningsmessig tenesteyting inneheld også einskilde tal som gjeld oljeverksemd. Fordelinga av desse på dei respektive næringar er til dels rekna ut.
3) Tala er gitt med atterhald, da dei er rekna ut frå eit utval av bankar.
4) Føretak i sektorane 14 Statsføretak, 15 Private ikkje-personlege føretak, 16 Personlege føretak og 17 Personleg næringsdrivande.
5) Kommunale kraft- og vassverk er med under sektor 03 Kommuneforvaltninga og kommuneføretak.

Tabell 2. Noregs Postsparebank, forretnings- og sparebankar. Bankinnskot frå føretak, kommunar og privatpersonar, etter innskytarsektor og -næring. 31. desember 1985 og 1986. Mill.kr

| Innskytarsektor og -næring | I alt | | Noregs Postsparebank | | Forretningsbankar[1] | | Sparebankar[1)2)] | |
|---|---|---|---|---|---|---|---|---|
| | 31/12 1985 | 31/12 1986* | 31/12 1985 | 31/12 1986* | 31/12 1985 | 31/12 1986* | 31/12 1985 | 31/12 1986* |
| BANKINNSKOT I ALT ..... | 12632,1 | 12901,7 | 1011,3 | 1153,1 | 5240,0 | 4977,9 | 6380,8 | 6770,7 |
| 03. Kommuneforv. og kommuneføretak ..... | 839,4 | 725,6 | - | - | 341,9 | 246,8 | 497,5 | 478,8 |
| 01. Fylkeskommunar ..... | 171,3 | 100,6 | - | - | 91,0 | 27,8 | 80,3 | 72,8 |
| 02. Kommunar ..... | 417,6 | 450,1 | - | - | 144,7 | 136,6 | 272,9 | 313,5 |
| 03. Kommuneføretak ..... | 250,5 | 174,9 | - | - | 106,2 | 82,4 | 144,3 | 92,5 |
| Sektor 14-17 etter næring i alt[3] . | 3541,1 | 3282,2 | - | - | 2332,0 | 1910,6 | 1209,1 | 1371,6 |
| 01. Jordbruk og skogbruk .... | 422,3 | 508,1 | - | - | 32,9 | 37,0 | 389,4 | 471,1 |
| 02. Fiske og fangst ..... | 425,7 | 374,6 | - | - | 336,9 | 269,5 | 88,8 | 105,1 |
| 03. Oljeutvinning og bergverksdrift ..... | 29,3 | 16,7 | - | - | 11,8 | 8,5 | 17,5 | 8,2 |
| Industri i alt ..... | 990,6 | 792,5 | - | - | 796,6 | 612,6 | 194,0 | 179,9 |
| 04. Produksjon av næringsmidlar, drikkevarer og tobakksvarer ..... | 159,7 | 122,1 | - | - | 137,3 | 98,9 | 22,4 | 23,2 |
| 05. Produksjon av tekstil- og kledevarer, lær og lærvarer ..... | 74,3 | 41,7 | - | - | 62,9 | 28,1 | 11,4 | 13,6 |
| 06. Produksjon av trevarer. | 119,0 | 117,3 | - | - | 58,5 | 54,2 | 60,5 | 63,1 |
| 07. Treforedling ..... | 0,5 | 0,5 | - | - | 0,2 | - | 0,3 | 0,5 |
| 08. Grafisk prod. og forlagsverksemd ..... | 17,2 | 36,0 | - | - | 10,2 | 28,2 | 7,0 | 7,8 |
| 09. Prod. av kjem. produkt, mineralolje-, kull-, gummi- og plastprod. . | 24,9 | 53,2 | - | - | 21,7 | 48,8 | 3,2 | 4,4 |
| 10. Prod. av mineralske produkt ..... | 22,7 | 21,5 | - | - | 7,2 | 9,8 | 15,5 | 11,7 |
| 11. Prod. av metall ..... | 3,7 | 1,0 | - | - | - | 0,8 | 3,7 | 0,2 |
| 12. Byggjing av farty .... | 472,5 | 297,1 | - | - | 419,1 | 262,8 | 53,4 | 34,3 |
| 13. Prod. av verkstadprod. (ekskl. byggjing av farty) ..... | 91,7 | 95,9 | - | - | 76,1 | 77,9 | 15,6 | 18,0 |
| 14. Industriprod. elles ..... | 4,4 | 6,2 | - | - | 3,4 | 3,1 | 1,0 | 3,1 |
| 15. Kraft- og vassforsyning[4] .. | 39,4 | 33,6 | - | - | 17,9 | 14,6 | 21,5 | 19,0 |
| 16. Byggje- og anleggsverksemd ..... | 130,4 | 136,1 | - | - | 74,9 | 66,7 | 55,5 | 69,4 |
| 17. Varehandel ..... | 785,1 | 595,0 | - | - | 635,4 | 410,1 | 149,7 | 184,9 |
| 18. Hotell- og restaurantdrift . | 31,8 | 41,2 | - | - | 18,5 | 22,6 | 13,3 | 18,6 |
| 19. Utanriks sjøfart ..... | 49,4 | 39,4 | - | - | 49,3 | 38,6 | 0,1 | 0,8 |
| 20. Transport, lagring, post- og telekommunikasjonar (ekskl. utanriks sjøfart) ..... | 164,1 | 178,0 | - | - | 112,2 | 115,2 | 51,9 | 62,8 |
| 21. Finansiering, eigedomsdrift og forretn.messig tenesteyting ..... | 237,4 | 289,3 | - | - | 160,5 | 208,9 | 76,9 | 80,4 |
| 22. Offentleg, sosial og privat tenesteyting ..... | 235,6 | 277,7 | - | - | 85,1 | 106,3 | 150,5 | 171,4 |
| 18. Lønnstakarar o.l. ..... | 8107,9 | 8724,7 | 993,0 | 1131,1 | 2537,8 | 2783,9 | 4577,1 | 4809,7 |
| 20. Andre private sektorar ..... | 143,7 | 169,2 | 18,3 | 22,0 | 28,3 | 36,6 | 97,1 | 110,6 |

1) Sjå note 2, tabell 1.
2) Sjå note 3, tabell 1.
3) Føretak i sektorane 14 Statsføretak, 15 Private ikkje-personlege føretak, 16 Personlege føretak og 17 Personleg næringsdrivande.
4) Kommunale kraft- og vassverk er med under sektor 03 Kommuneforvaltninga og kommuneføretak.

PUBLIKASJONAR UNDER UTSENDING FRÅ STATISTISK SENTRALBYRÅ I NOVEMBER OG DESEMBER 1987

I serien Noregs offisielle statistikk (NOS):

Utdanningsstatistikk Vaksenopplæring 1984/85 Sidetal 89 (NOS B; 711) 40 kr

Byggearealstatistikk 2. kvartal 1987 Sidetal 56 (NOS B; 719) 40 kr

Befolkningsstatistikk 1987 Hefte II Folkemengd 1. januar Sidetal 150 (NOS B, 713) 50 kr

Befolkningsstatistikk 1986 Hefte III Oversikt Sidetal 113 (NOS B; 714) 45 kr

Nasjonalregnskap 1976-1986 Sidetal 241 (NOS B; 715) 55 kr

Kvartalsvis nasjonalregnskap 1981-1986 Sidetal 110 (NOS B; 718) 45 kr

Olje- og gassvirksomhet 3. kvartal 1987 Statistikk og analyse Sidetal 76 (NOS B; 716) 40 kr

Utenrikshandel 1986 Hefte II Sidetal 360 (NOS B; 717) 70 kr

I serien Rapportar frå Statistisk Sentralbyrå (RAPP):

MSG-4 A Complete Description of the System of Equations Sidetal 141 (RAPP; 87/14) 45 kr

Energiundersøkelsen 1985 Energibruk i privat og offentlig tjenesteyting Sidetal 93 (RAPP; 87/15) 40 kr

Kommunehelsetjenesten Årsstatistikk for 1986 Sidetal 61 (RAPP; 87/16) 40 kr

MODIS IV Detaljerte virkningstabeller for 1985 Sidetal 274 (RAPP; 86/17) 45 kr

En økonometrisk analyse av varigheten av arbeidsledighet Sidetal 39 (RAPP; 87/19) 30 kr

Statistisk beskrivelse av arbeidsledighetens lengde 1973-1985 Sidetal 39 (RAPP; 87/20) 30 kr

BYRÅETS VEKE- OG MÅNADSPUBLIKASJONAR

Abonnementsprisane for Byråets veke- og månadspublikasjonar er for året 1987 fastsett til:

| | | Pr. år | Pr. hefte |
|---|---|---|---|
| Statistisk ukehefte | kr | 300 | 15 |
| Statistisk månedshefte | " | 200 | 20 |
| Månedsstatistikk over utenrikshandelen | " | 160 | 20 |
| Bank- og kredittstatistikk. Aktuelle tall | " | 260 | 15 |
| Økonomiske analyser | " | 120 | 15 |
| Nye distriktstal (pr. fylke) | " | 90 | 10 |
| Kvartalsvis byggearealstatistikk | " | 160 | 40 |

PRIS PR. AR KR 90,00 PRIS PR. HEFTE KR 10,00

## SYSTEMATISK OVERSIKT OVER EMNEGRUPPENE

### 0 GENERELLE EMNE

00 Generelle emne, nasjonalt
01 Generelle emne, regionalt
09 Andre generelle emne

### 1 NATURRESSURSAR OG NATURMILJØ

10 Ressurs- og miljørekneskap og andre generelle ressurs- og miljøemne
11 Areal
12 Energi
13 Luft
14 Vatn
15 Mineral
16 Skog og planteliv
17 Dyreliv
18 Naturmiljø - levekår og økonomi
19 Andre ressurs- og miljøemne

### 2 SOSIODEMOGRAFISKE EMNE

20 Generelle sosiodemografiske emne
21 Befolkning
22 Helsetilhøve og helseteneste
23 Utdanning og skolevesen
24 Kulturelle tilhøve, generell tidsbruk, ferie og fritid
25 Sosiale tilhøve og sosialvesen
26 Rettstilhøve og rettsvesen
27 Levekår elles
29 Andre sosiodemografiske emne

### 3 SOSIOØKONOMISKE EMNE

30 Generelle sosioøkonomiske emne
31 Folketeljingar
32 Arbeidskraft
33 Løn
34 Personleg inntekt og formue
35 Personleg forbruk
36 Bustader og butilhøve
39 Andre sosioøkonomiske emne

### 4 NÆRINGSØKONOMISKE EMNE

40 Generelle næringsøkonomiske emne
41 Jordbruk, skogbruk, jakt, fiske og fangst
42 Oljeutvinning, bergverksdrift, industri og kraftforsyning
43 Byggje- og anleggsverksemd
44 Utanrikshandel
45 Varehandel
46 Samferdsel og reiseliv
47 Tenesteyting
49 Andre næringsøkonomiske emne

### 5 SAMFUNNSØKONOMISKE EMNE

50 Nasjonalrekneskap og andre generelle samfunnsøkonomiske emne
51 Offentleg forvaltning
52 Finansinstitusjonar, pengar og kreditt
53 Konjunkturar
59 Andre samfunnsøkonomiske emne

### 6 SAMFUNNSORGANISATORISKE EMNE

60 Generelle samfunnsorganisatoriske emne
61 Administrative emne
62 Politiske emne
69 Andre samfunnsorganisatoriske emne

## STANDARDTEIKN

| | | | |
|---|---|---|---|
| Tal er umogleg | . | Mindre enn 0,5 av den brukte eininga | 0 |
| Oppgåve manglar | .. | Førebels tal | * |
| Oppgåve manglar førebels | ... | Brot i den loddrette serien | — |
| Tal kan ikkje offentliggjerast | : | Brot i den vassrette serien | ! |
| Null | - | | |

ISSN 0800-823X