# Nye distrikts-tal

STATISTISK SENTRALBYRÅ
Oslo: Postboks 8131 Dep
0033 Oslo 1
Tlf. (02) *41 38 20
Kongsvinger: Postboks 510
Stasjonssida
2201 Kongsvinger
Tlf. (066) *85 000

Nr. 1/89 30. januar 1989

## HORDALAND

### INNHALD


| Emne | | Side |
|---|---|---|
| 25 | Sosialhjelp, 1987 (K) ..... | 1 |
| 41 | Villreinjakta, 1988 (K) ..... | 4 |
| 51 | Skattereknesskap. Innbetalt og fordelt skatt, januar-november 1988 (K) ..... | 5 |
| | Publikasjonar under utsending frå Statistisk sentralbyrå i desember 1988 og januar 1989 ..... | 8 |
| | Alfabetisk innhaldsoversikt, 1988 ..... | 9 |
| | Systematisk innhaldsoversikt, 1988 ..... | 12 |


Tilføyinga (K) viser at tabellen inneheld kommunetal.

Statistisk sentralbyrå ber om å bli oppgitt som kjelde når oppgåver frå dette heftet vert gjengitte.

SOSIALHJELP I 1987

Ved sosialkontontora i Hordaland blei det i 1987 gjeve økonomisk sosialhjelp i 11 810 tilfelle, dvs. 29 stønadstilfelle pr. 1 000 innbyggarar. Det tilsvarande talet for landet under eitt var 30. 69 prosent av stønadstilfella i Hordaland var einslege utan barn, 14 prosent var ektepar og 17 prosent var einslege med barn.

I 11 110 av stønadstilfella blei det gjeve hjelp i form av bidrag. Desse fekk i gjennomsnitt utbetalt 16 250 kroner fordelt på 5.6 månader. Dei tilsvarande tala for landet under eitt var 15 970 kroner og 4.6 månader.

Til sammenlikning kan ein opplyse at det var 11 720 stønadstilfelle i Hordaland i 1986, og av desse mottok 10 820 bidrag. Desse fekk da i gjennomsnitt utbetalt 14 425 kroner fordelt på 5.5 månader.

Stønadstilfelle pr. 1 000 innbyggarar

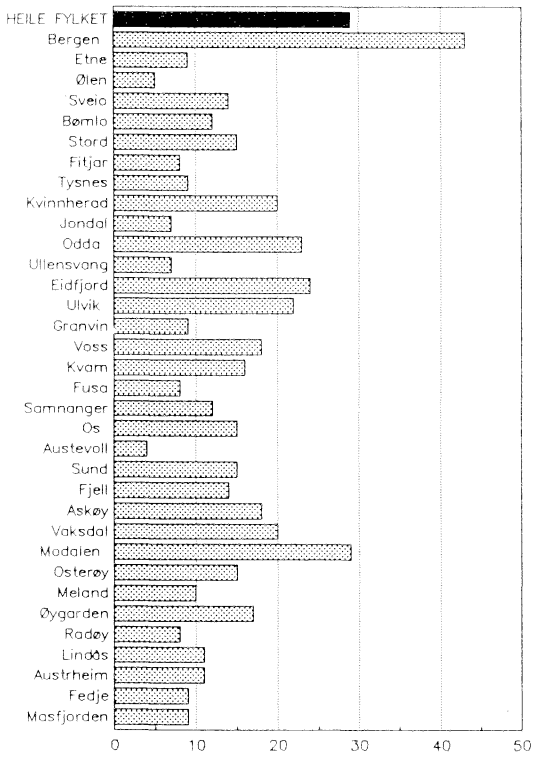


Utbetalt bidrag i gjennomsnitt pr. tilfelle

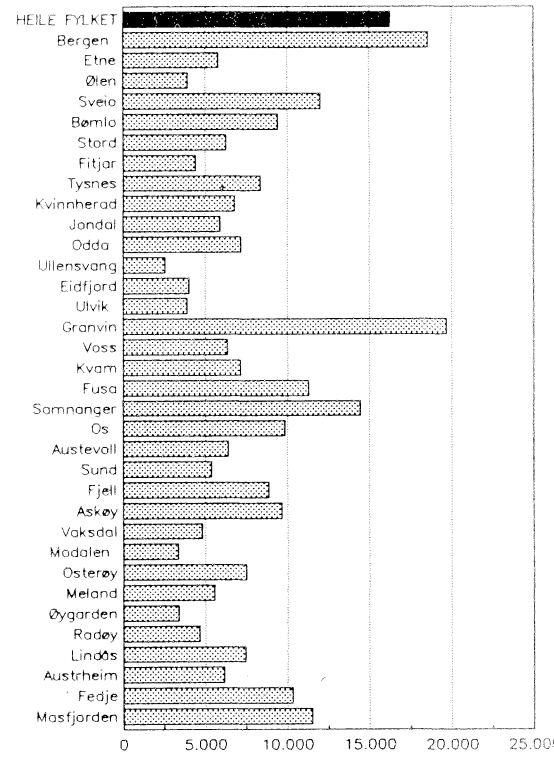

Tabell 1. Stønadstilfelle etter familietype. Kommune. Hordaland. 1987

| Kommune | I alt | Einsleg mann | | Einsleg kvinne | | Ektepar | | Uopp-gitt | Stønads-tilfelle pr. 1 000 inn-byggarar |
|---|---|---|---|---|---|---|---|---|---|
| | | Utan barn under 18 år | Med barn under 18 år | Utan barn under 18 år | Med barn under 18 år | Utan barn under 18 år | Med barn under 18 år | | |
| Heile fylket ..... | 11 812 | 2 678 | 122 | 2 477 | 1 153 | 494 | 523 | 4 365 | 29 |
| Bergen ..... | 9 016 | 1 795 | 49 | 1 835 | 637 | 325 | 187 | 4 188 | 43 |
| Etne ..... | 35 | 14 | - | 8 | 6 | 1 | 5 | 1 | 9 |
| Ølen ..... | 16 | 5 | 2 | 2 | 2 | 1 | 3 | 1 | 5 |
| Sveio ..... | 65 | 15 | 4 | 14 | 13 | 3 | 10 | 6 | 14 |
| Bømlo ..... | 113 | 21 | 3 | 25 | 22 | 7 | 32 | 3 | 12 |
| Stord ..... | 215 | 78 | 3 | 45 | 49 | 9 | 13 | 18 | 15 |
| Fitjar ..... | 23 | 5 | - | 10 | 2 | 2 | 4 | - | 8 |
| Tysnes ..... | 26 | 9 | - | 4 | 5 | 3 | 2 | 3 | 9 |
| Kvinnherad ..... | 269 | 66 | 8 | 90 | 53 | 17 | 33 | 2 | 20 |
| Jondal ..... | 9 | 3 | - | 1 | 2 | 1 | - | 2 | 7 |
| Odda ..... | 198 | 84 | 5 | 27 | 37 | 3 | 17 | 25 | 23 |
| Ullensvang ..... | 27 | 11 | - | 5 | 5 | 2 | 4 | - | 7 |
| Eidfjord ..... | 25 | 12 | - | 4 | 3 | 2 | 1 | 3 | 24 |
| Ulvik ..... | 27 | 15 | - | 6 | 3 | 1 | 2 | - | 22 |
| Granvin ..... | 10 | 6 | - | - | - | - | 2 | 2 | 9 |
| Voss ..... | 248 | 100 | 2 | 55 | 35 | 21 | 17 | 18 | 18 |
| Kvam ..... | 142 | 38 | 4 | 45 | 17 | 5 | 26 | 7 | 16 |
| Fusa ..... | 29 | 7 | 2 | 10 | 2 | 2 | 2 | 4 | 8 |
| Samnanger ..... | 29 | 12 | 1 | 4 | 5 | 2 | 4 | 1 | 12 |
| Os ..... | 182 | 68 | 3 | 41 | 37 | 5 | 23 | 5 | 15 |
| Austevoll ..... | 15 | 3 | - | 2 | 3 | 3 | 2 | 2 | 4 |
| Sund ..... | 73 | 17 | 1 | 13 | 20 | 8 | 13 | 1 | 15 |
| Fjell ..... | 187 | 57 | 5 | 38 | 48 | 13 | 20 | 6 | 14 |
| Askøy ..... | 322 | 95 | 11 | 84 | 47 | 16 | 32 | 37 | 18 |
| Vaksdal ..... | 91 | 23 | 2 | 24 | 16 | 9 | 10 | 7 | 20 |
| Modalen ..... | 11 | 4 | - | 2 | 2 | 1 | 2 | - | 29 |
| Osterøy ..... | 102 | 22 | 4 | 31 | 14 | 6 | 16 | 9 | 15 |
| Meland ..... | 41 | 11 | 1 | 5 | 11 | 1 | 8 | 4 | 10 |
| Øygarden ..... | 50 | 19 | 2 | 6 | 15 | 6 | 1 | 1 | 17 |
| Radøy ..... | 37 | 6 | 5 | 10 | 4 | 6 | 6 | - | 8 |
| Lindås ..... | 125 | 43 | 4 | 22 | 25 | 7 | 19 | 5 | 11 |
| Austrheim ..... | 30 | 9 | - | 4 | 10 | 3 | 3 | 1 | 11 |
| Fedje ..... | 7 | 2 | - | - | 1 | 2 | - | 2 | 9 |
| Masfjorden ..... | 17 | 3 | 1 | 5 | 2 | 1 | 4 | 1 | 9 |

Tabell 2. Stønadstilfelle etter type stønad. Gjennomsnittleg størrelse og varighet på bidrag. Kommune. Hordaland. 1987

| Kommune | Stønads-tilfelle i alt | Utbetalt som | | | Bidrag | |
|---|---|---|---|---|---|---|
| | | Bidrag | Lån | Uopp-gitt | Gjennom-snittleg stønadbeløp | Gjennomsnittleg antall månader med utbetaling |
| Heile fylket ..... | 11 812 | 11 114 | 2 407 | 1 709 | 16 250 | 5.6 |
| Bergen ..... | 9 016 | 8 762 | 1 562 | 1 308 | 18 571 | 6.1 |
| Etne ..... | 35 | 29 | 8 | 2 | 5 793 | 3.0 |
| Ølen ..... | 16 | 10 | 6 | - | 3 935 | 1.6 |
| Sveio ..... | 65 | 62 | 5 | 2 | 12 044 | 4.5 |
| Bømlo ..... | 113 | 92 | 32 | 11 | 9 430 | 3.6 |
| Stord ..... | 215 | 181 | 79 | 45 | 6 260 | 3.6 |
| Fitjar ..... | 23 | 21 | 5 | 3 | 4 420 | 3.0 |
| Tysnes ..... | 26 | 25 | 4 | 3 | 8 346 | 3.2 |
| Kvinnherad ..... | 269 | 232 | 80 | 43 | 6 774 | 3.1 |
| Jondal ..... | 9 | 6 | 4 | 1 | 5 898 | 7.8 |
| Odda ..... | 198 | 154 | 84 | 40 | 7 182 | 4.1 |
| Ullensvang ..... | 27 | 19 | 13 | 5 | 2 572 | 1.8 |
| Eidfjord ..... | 25 | 21 | 8 | 4 | 4 027 | 3.1 |
| Ulvik ..... | 27 | 22 | 6 | 1 | 3 907 | 2.7 |
| Granvin ..... | 10 | 7 | 5 | 2 | 19 665 | 7.5 |
| Voss ..... | 248 | 223 | 32 | 7 | 6 348 | 3.5 |
| Kvam ..... | 142 | 127 | 26 | 11 | 7 133 | 3.0 |
| Fusa ..... | 29 | 25 | 9 | 5 | 11 274 | 5.0 |
| Samnanger ..... | 29 | 27 | 10 | 8 | 14 448 | 4.9 |
| Os ..... | 182 | 143 | 80 | 41 | 9 859 | 3.5 |
| Austevoll ..... | 15 | 15 | 2 | 2 | 6 398 | 2.8 |
| Sund ..... | 73 | 52 | 34 | 13 | 5 362 | 2.3 |
| Fjell ..... | 187 | 158 | 61 | 32 | 8 883 | 3.4 |
| Askøy ..... | 322 | 294 | 57 | 29 | 9 651 | 4.0 |
| Vaksdal ..... | 91 | 69 | 33 | 11 | 4 827 | 2.4 |
| Modalen ..... | 11 | 11 | - | - | 3 342 | 3.7 |
| Osterøy ..... | 102 | 95 | 15 | 8 | 7 483 | 3.0 |
| Meland ..... | 41 | 34 | 26 | 19 | 5 549 | 2.5 |
| Øygarden ..... | 50 | 29 | 39 | 18 | 3 393 | 1.9 |
| Radøy ..... | 37 | 29 | 15 | 7 | 4 649 | 3.0 |
| Lindås ..... | 125 | 104 | 41 | 20 | 7 453 | 3.7 |
| Austrheim ..... | 30 | 28 | 4 | 2 | 6 154 | 3.3 |
| Fedje ..... | 7 | 2 | 6 | 1 | 10 325 | 8.0 |
| Masfjorden ..... | 17 | 6 | 16 | 5 | 11 533 | 6.8 |

VILLREINJAKTA 1988

Statistisk sentralbyrås samandrag av oppgåvene over den ordinære villreinjakta i Hordaland viser at det blei tillate felt 2 137 dyr i 1988, mot 2 157 i 1987.

I 1988 blei det felt 1 035 dyr, eller 48 prosent av det som var tillate. I 1987 blei det felt 1 017 dyr, eller 47 prosent av det som var tillate.

Til saman 45 prosent av dei felte dyra i 1988 var hanndyr, mot 37 prosent i 1987.

Detaljerte opplysningar om villreinjakta i 1988 blir gitt i publikasjonen Jaktstatistikk 1988, som vil kome ut hausten 1989.

Villreinjakta 1988. Hordaland

| Kommune | 1987 | | 1988 | | | | |
|---|---|---|---|---|---|---|---|
| | Felte dyr | Felte dyr i prosent av tillate felt | Tillate felt | Felte dyr | | | Felte dyr i prosent av tillate felt |
| | | | | I alt | Hanndyr | Hodyr | |
| HEILE FYLKET ..... | 1 017 | 47 | 2 137 | 1 035 | 470 | 565 | 48 |
| Odda ..... | 304 | 59 | 558 | 189 | 101 | 88 | 34 |
| Ullensvang ..... | 377 | 59 | 627 | 306 | 125 | 181 | 49 |
| Eidfjord ..... | 208 | 28 | 726 | 438 | 177 | 261 | 60 |
| Ulvik ..... | 24 | 18 | 130 | 8 | 7 | 1 | 6 |
| Voss ..... | 104 | 92 | 96 | 94 | 60 | 34 | 100 |

## SKATTEREKNESKAP. INNBETALT OG FORDELT SKATT JANUAR-NOVEMBER 1988

Statistisk sentralbyrå sin skatterekneskapsstatistikk byggjer på skjemaet for månadsoppgjeret over innbetalte og fordelte skattar og avgifter frå kommunekasserarane. SSB får desse oppgåvene frå Skattedirektoratet. Statistikken omfattar og månadlege oppgåver for sjømannsskatt, oppgåver for utrekna arbeidsgivaravgift for tilsette i staten og oppgåver for oljeskatt. Statistikken omfattar ikkje indirekte skattar.

Tabell 1 inneheld tal for skatteinngang for januar-november 1988, og tabell 2 for siste månad. Vidare blir det vist endringstal i høve til same perioden året før, men tabellen tek ikkje hensyn til at kommuner blir trekte ut for enkeltmånader. Tal for heile landet blir gitt i Statistisk Ukehefte.

Med "skatteinngang i alt" meiner ein summen av dei beløpa som er bokførte som fordelt skatt i skatterekneskapen, og bokført sjømannsskatt. Ved samanlikning med tal for bokførte skatteinntekter i kommunerekneskapane, kan tidspunkt for bokføring og endringar i nøklane for fordeling mellom skattekreditorane gje avvik mellom desse tala og dei som er gitt i statistikken. I tala for skatteinngangen er dessutan ikkje rente- og innfordringsutgifter trekt ut.

Endringane over året i dei innbetalte og fordelte skattane vil bli påverka av endringar i løn og sysselsetting, og av forhold knytta til skattereglar og betalingsordninga.

TABELL 1. INNBETALT OG FORDELT SKATT, JANUAR - NOVEMBER 1988. MILL. KR

| NR. | KOMMUNE | SKATTE-INNGANG I ALT | ORDINÆR SKATT TIL PRIMÆR-KOM-MUNEN | AV DETTE KOM-MUNAL SJØ-MANNS-SKATT | MEDLEMS-AVGIFT TIL FOLKE-TRYGDA | ARBEIDS-GJEVAR-AVGIFT TIL FOLKE-TRYGDA | ORDINÆR SKATT TIL FYLKES-KOM-MUNEN | OLJE-SKATT, INN-TEKTS-SKATT STAT, FELLES-SKATT MV. | ENDRING I PROSENT I HØVE TIL SAME PERIODEN ÅRET FØR: SKATTE-INNGANG I ALT | ORDINÆR SKATT TIL PRIMÆR-KOM-MUNEN | ORDINÆR SKATT TIL FYLKES-KOM-MUNEN |
|---|---|---|---|---|---|---|---|---|---|---|---|
| 12 | HORDALAND..... | 13344,5 | 3178,7 | 100,3 | 2742,1 | 3557,9 | 1647,3 | 2216,7 | 12 | 8 | 11 |
| 1201 | BERGEN..... | 8172,5 | 1780,0 | 40,5 | 1568,1 | 2474,2 | 999,6 | 1349,2 | 12 | 8 | 10 |
| 1211 | ETNE..... | 89,7 | 25,3 | 0,8 | 21,8 | 15,9 | 11,6 | 15,1 | 1 | - 1 | - 12 |
| 1214 | ØLEN..... | 73,8 | 20,2 | 0,9 | 17,0 | 13,4 | 9,8 | 13,5 | 6 | 1 | 7 |
| 1216 | SVEIO..... | 94,0 | 28,0 | 2,1 | 24,0 | 11,7 | 13,2 | 17,1 | 19 | 16 | 26 |
| 1219 | BØMLO..... | 192,7 | 55,0 | 8,1 | 44,4 | 37,0 | 24,2 | 32,1 | 11 | 5 | 11 |
| 1221 | STORD..... | 571,9 | 122,8 | 1,7 | 107,9 | 198,6 | 60,1 | 82,3 | 7 | 8 | - 7 |
| 1222 | FITJAR..... | 69,1 | 17,4 | 0,8 | 16,8 | 14,1 | 9,0 | 11,8 | 14 | 6 | 19 |
| 1223 | TYSNES..... | 60,3 | 17,1 | 2,1 | 12,4 | 11,0 | 8,6 | 11,2 | 17 | 4 | 41 |
| 1224 | KVINNHERAD..... | 342,2 | 95,1 | 3,0 | 76,6 | 75,1 | 40,7 | 54,3 | 3 | - 1 | 2 |
| 1227 | JONDAL..... | 27,5 | 9,7 | 0,5 | 5,8 | 4,2 | 3,3 | 4,5 | 8 | - 1 | 14 |
| 1228 | ODDA..... | 268,4 | 65,5 | 0,4 | 55,6 | 71,2 | 32,9 | 42,9 | 5 | 4 | 3 |
| 1231 | ULLENSVANG..... | 85,3 | 23,8 | 0,7 | 20,6 | 15,2 | 10,9 | 14,7 | 7 | 3 | 11 |
| 1232 | EIDFJORD..... | 65,8 | 38,2 | - | 6,5 | 4,8 | 5,6 | 10,7 | 20 | 27 | 54 |
| 1233 | ULVIK..... | 45,6 | 21,5 | 0,2 | 6,6 | 5,5 | 4,7 | 7,3 | 20 | 25 | 18 |
| 1234 | GRANVIN..... | 24,2 | 6,9 | 0,3 | 5,8 | 4,6 | 3,0 | 3,9 | 9 | 4 | 8 |
| 1235 | VOSS..... | 393,8 | 102,4 | 0,9 | 87,1 | 90,2 | 49,6 | 64,5 | 14 | 8 | 14 |
| 1238 | KVAM..... | 220,5 | 59,1 | 1,5 | 50,9 | 47,1 | 27,5 | 36,1 | 13 | 10 | 13 |
| 1241 | FUSA..... | 96,0 | 26,0 | 1,4 | 21,5 | 17,8 | 12,9 | 17,8 | 17 | 8 | 20 |
| 1242 | SAMNANGER..... | 54,6 | 16,5 | 0,3 | 13,3 | 6,6 | 7,8 | 10,3 | 2 | - | 9 |
| 1243 | OS..... | 337,2 | 85,7 | 3,1 | 81,5 | 65,0 | 45,0 | 60,1 | 9 | 5 | 8 |
| 1244 | AUSTEVOLL..... | 100,0 | 28,9 | 4,2 | 23,0 | 18,4 | 12,8 | 16,8 | 21 | 14 | 18 |
| 1245 | SUND..... | 102,3 | 28,6 | 2,7 | 27,7 | 14,3 | 13,7 | 17,9 | 16 | 10 | 19 |
| 1246 | FJELL..... | 373,1 | 91,7 | 4,9 | 90,3 | 80,3 | 47,5 | 63,4 | 10 | 1 | 10 |
| 1247 | ASKØY..... | 424,2 | 116,0 | 7,1 | 113,0 | 63,0 | 56,6 | 75,5 | 10 | 6 | 12 |
| 1251 | VAKSDAL..... | 122,9 | 34,4 | 0,7 | 27,3 | 26,4 | 15,0 | 19,9 | 11 | 8 | 12 |
| 1252 | MODALEN..... | 13,3 | 5,8 | - | 2,0 | 1,7 | 1,5 | 2,3 | 16 | 12 | 19 |
| 1253 | OSTERØY..... | 174,9 | 48,3 | 1,5 | 41,9 | 30,4 | 23,0 | 31,2 | 24 | 24 | 34 |
| 1256 | MELAND..... | 98,2 | 25,3 | 0,8 | 25,5 | 18,4 | 12,7 | 16,3 | 14 | 9 | 22 |
| 1259 | ØYGARDEN..... | 67,0 | 20,8 | 2,3 | 15,9 | 8,9 | 8,9 | 12,5 | 53 | 54 | 45 |
| 1260 | RADØY..... | 97,2 | 27,8 | 1,0 | 25,1 | 13,6 | 12,9 | 17,7 | 11 | 8 | 14 |
| 1263 | LINDÅS..... | 309,5 | 86,3 | 2,7 | 72,2 | 56,5 | 40,3 | 54,4 | 13 | 20 | 22 |
| 1264 | AUSTRHEIM..... | 106,3 | 24,1 | 2,1 | 19,2 | 33,4 | 13,0 | 16,7 | : | 27 | 39 |
| 1265 | FEDJE..... | 17,5 | 5,4 | 0,8 | 3,8 | 2,9 | 2,4 | 3,1 | 17 | 11 | 26 |
| 1266 | MASFJORDEN..... | 52,9 | 19,1 | 0,3 | 11,1 | 6,5 | 6,8 | 9,5 | 11 | 7 | 20 |

TABELL 2. INNBETALT OG FORDELT SKATT, NOVEMBER 1988. MILL. KR

| NR. | KOMMUNE | SKATTE-INNGANG I ALT | ORDINÆR SKATT TIL PRIMÆR-KOM-MUNEN | AV DETTE KOM-MUNAL SJØ-MANNS-SKATT | MEDLEMS-AVGIFT TIL FOLKE-TRYGDA | ARBEIDS-GJEVAR-AVGIFT TIL FOLKE-TRYGDA | ORDINÆR SKATT TIL FYLKES-KOM-MUNEN | OLJE-SKATT, INN-TEKTS-SKATT STAT, FELLES-SKATT MV. |
|---|---|---|---|---|---|---|---|---|
| 12 | HORDALAND..... | 2386,4 | 581,3 | 20,4 | 492,4 | 566,0 | 324,8 | 422,0 |
| 1201 | BERGEN..... | 1442,0 | 314,0 | 5,7 | 286,6 | 398,8 | 195,2 | 247,4 |
| 1211 | ETNE..... | 17,7 | 5,0 | 0,3 | 4,8 | 2,2 | 2,5 | 3,2 |
| 1214 | ØLEN..... | 14,9 | 4,3 | 0,4 | 3,5 | 2,1 | 2,2 | 2,8 |
| 1216 | SVEIO..... | 15,6 | 4,2 | 0,3 | 3,5 | 1,9 | 2,6 | 3,4 |
| 1219 | BØMLO..... | 34,6 | 9,3 | 1,5 | 8,2 | 5,8 | 4,8 | 6,4 |
| 1221 | STORD..... | 96,2 | 25,5 | 0,4 | 22,6 | 29,8 | 7,0 | 11,2 |
| 1222 | FITJAR..... | 13,1 | 3,1 | 0,2 | 3,0 | 2,5 | 2,0 | 2,5 |
| 1223 | TYSNES..... | 12,1 | 3,1 | 0,5 | 1,6 | 1,8 | 2,5 | 3,2 |
| 1224 | KVINNHERAD..... | 56,7 | 14,1 | 0,6 | 12,4 | 11,9 | 7,8 | 10,4 |
| 1227 | JONDAL..... | 5,9 | 2,5 | 0,1 | 1,0 | 0,7 | 0,7 | 1,0 |
| 1228 | ODDA..... | 46,4 | 10,7 | - | 9,6 | 11,3 | 6,4 | 8,4 |
| 1231 | ULLENSVANG..... | 14,6 | 4,0 | 0,3 | 3,2 | 2,4 | 2,2 | 2,9 |
| 1232 | EIDFJORD..... | 25,0 | 17,1 | - | 1,2 | 0,8 | 1,8 | 4,1 |
| 1233 | ULVIK..... | 13,4 | 8,2 | 0,1 | 0,9 | 0,9 | 1,2 | 2,3 |
| 1234 | GRANVIN..... | 4,7 | 1,4 | 0,1 | 1,2 | 0,8 | 0,6 | 0,8 |
| 1235 | VOSS..... | 63,6 | 15,5 | 0,2 | 12,2 | 14,1 | 9,5 | 12,3 |
| 1238 | KVAM..... | 38,0 | 9,6 | 0,2 | 8,7 | 7,3 | 5,4 | 7,1 |
| 1241 | FUSA..... | 16,4 | 4,3 | 0,4 | 3,2 | 3,0 | 2,5 | 3,3 |
| 1242 | SAMNANGER..... | 10,4 | 3,0 | 0,1 | 2,3 | 1,0 | 1,9 | 2,3 |
| 1243 | OS..... | 62,6 | 16,2 | 0,6 | 15,5 | 9,9 | 9,1 | 11,9 |
| 1244 | AUSTEVOLL..... | 20,0 | 6,0 | 1,3 | 4,8 | 2,5 | 3,1 | 3,7 |
| 1245 | SUND..... | 20,0 | 5,5 | 0,7 | 5,7 | 2,0 | 2,9 | 3,8 |
| 1246 | FJELL..... | 66,5 | 15,7 | 0,3 | 16,8 | 11,7 | 9,7 | 12,6 |
| 1247 | ASKØY..... | 76,4 | 20,2 | 1,8 | 20,1 | 9,9 | 11,4 | 14,9 |
| 1251 | VAKSDAL..... | 19,1 | 4,8 | 0,3 | 3,8 | 4,3 | 2,7 | 3,6 |
| 1252 | MODALEN..... | 1,6 | 0,4 | - | 0,3 | 0,3 | 0,3 | 0,4 |
| 1253 | OSTERØY..... | 36,3 | 11,0 | 0,5 | 7,1 | 3,7 | 5,9 | 8,6 |
| 1256 | MELAND..... | 17,9 | 4,4 | 0,2 | 4,3 | 2,9 | 2,7 | 3,5 |
| 1259 | ØYGARDEN..... | 13,5 | 4,6 | 0,9 | 3,4 | 1,4 | 1,8 | 2,3 |
| 1260 | RADØY..... | 18,9 | 5,8 | 0,4 | 4,7 | 2,0 | 2,6 | 3,8 |
| 1263 | LINDÅS..... | 56,0 | 18,7 | 0,8 | 10,1 | 8,4 | 8,1 | 10,7 |
| 1264 | AUSTRHEIM..... | 24,6 | 6,2 | 0,7 | 3,8 | 6,3 | 3,7 | 4,6 |
| 1265 | FEDJE..... | 3,6 | 1,3 | 0,4 | 0,5 | 0,5 | 0,6 | 0,7 |
| 1266 | MASFJORDEN..... | 8,1 | 2,0 | 0,1 | 1,8 | 1,0 | 1,4 | 1,8 |

## PUBLIKASJONAR UTSENDT I DESEMBER 1988

BYGGEAREALSTATISTIKK 3. KVARTAL 1988 (NOS B; 803). Gir hovedtall for igangsatte, fullførte og bygg under arbeid. Publikasjonen inneholder dessuten ny statistikk over godkjente ennå ikke igangsatte bygg. Sidetall 55. Årsabonnement 160 kr, kan bestilles direkte fra Statistisk sentralbyrå. Enkelthefter er til salgs hos bokhandlere, 40 kr ISBN 82-537-2706-2 ISSN 0550-7162

FORMUESSTATISTIKK 1985 (NOS B; 793) Gir opplysninger om formuen til personlige inntektstakere og husholdninger. Det gis også oppgaver over sammensetningen av formuen. Sidetall 101, 45 kr ISBN 82-537-2677-5 ISSN 0550-0346

JAKTSTATISTIKK 1987 (NOS B; 799). Gir oversikt over jakt og fangst. For storvilt er det gitt tall for kommuner. Sidetall 58, 40 kr ISBN 82-537-2694-5 ISSN 0550-0400.

MERARBEID OM ARBEID UTOVER ORDINÆR ARBEIDSTID/Anne Lise Elligsæter (RAPP;88/25). Betalt og ubetalt overtidsarbeid og bi-arbeidsforhold er dårlig dekket i offentlig statistikk. På grunnlag av ulike datakilder fra 80-årene belyser rapporten omfanget av merarbeid i ulike grupper og utviklingen i merarbeid i perioden 1980-1987, altså etter generelle reduksjoner i normalarbeidstiden. Sidetall 32, 30 kr ISBN 82-537-2692-9 ISSN 0332-8422

OLJE- OG GASSVIRKSOMHET 3. KVARTAL 1988 STATISTIKK OG ANALYSE (NOS B; 802). Publikasjonen blir utgitt kvartalsvis og inneholder om lag 30 tabeller som gir viktig informasjon om utvikling på norsk kontinentalsokkel, også årsstatistikk. I en tekstdel gis en redegjørelse for statistisk behandling av oljevirksomheten og en analyse av investeringsaktivitet, produksjon, markedsutviklingen for olje og gass. Sidetall 72, 40 kr ISBN 82-537-2704-6 ISSN 0802-0477

REGIONALE NÆRINGS- OG ARBEIDSMARKEDSPERSPEKTIVER/Tor Skoglund og Knut Ø. Sørensen (RAPP; 88/30). I rapporten presenteres modellbaserte framskrivinger av nærings- og arbeidsmarkedsutviklingen til år 2000 fordelt på fylker. Framskrivingene tar utgangspunkt i makroøkonomiske perspektivanalyser som er lagt fram i NOU 1988:21 Norsk økonomi i forandring. De regionale beregningene er gjennomført ved hjelp av modeller utviklet i Statistisk sentralbyrå. Sidetall 66, 40 kr ISBN 82-537-2701-1 ISSN 0332-8422

SKATTESTATISTIKK 1986 OVERSIKT OVER SKATTELIKNINGEN (NOS B; 800). Inneholder opplysninger om utlikningen av inntekts- og formuesskatter til kommunene, fylkene og staten og medlemsavgift til folketrygden med fordeling etter visse skattytergrupper. Statistikken gir også opplysninger om tallet på skattytere, inntekt, formue og utliknede skatter fordelt etter skattyterens inntekt og formue. Sidetall 157, 50 kr ISBN 82-537-2695-3 ISSN 0800-2940

STATISTISK MÅNEDSHEFTE (SM; 88/11). Gir i et sett av faste tabeller oversikt over det aller meste av det SSB lager av konjunkturstatistikk og annen måneds- og kvartalsstatistikk. Foruten tall for siste eller nest siste måned eller kvartal gir månedsheftet tall for en rekke tidligere måneder, kvartal og år. Sidetall 112, 20 kr ISSN 0029-3636

UTENRIKSHANDEL 1987 HEFTE II (NOS B; 797). Gir tall for bl.a. handelen med de enkelte land, fordeling på vareslag (SITC-Rev.), tollsted og transportmåte. Sidetall 353, 70 kr ISBN 82-537-2690-2 ISSN 0800-9376

VERDSETTING AV SKOG. ESTIMERING AV HJELPEFUNKSJONER BASERT PÅ DATA FRA FLYBILDER OG ØKONOMISK KARTVERK/ Erik Næsset (RAPP; 88/19). Rapporten dokumenterer estimeringen av funksjoner for viktige kjennemerker som vil inngå ved verdsetting av skog når verdsettingen baseres på data fra flybilder og økonomisk kartverk. Kjennemerkene omtalt i rapporten er grunnflatemiddeldiameter, grunnflatesum, høydeklasse og totalalder. Sidetall 133, 45 kr ISBN 82-537-2705-4 ISSN 0332-8422

ØKONOMISKE ANALYSER (ØA; 88/9). Inneholder konjunkturoversikter for utlandet og Norge, kvartalsvise nasjonalregnskapstall og aktuell statistikk til og med 3. kvartal 1988. Sidetall 106, 15 kr ISBN 82-537-2613-9 ISSN 0800-4110

## PUBLIKASJONAR UNDER UTSENDING I JANUAR 1989

Radiolytting og fjernsynsseing Høsten 1988 Fylkesoversikt for programdagene 1.-7. oktober (RAPP; 88/26). Sidetall 130, 50 kr

Radiolytting og fjernsynsseing Høsten 1988 Landsoversikt for programdagene 1.-7. oktober (RAPP; 88/27). Sidetall 85, 40 kr

Miljøstatistikk 1988 Naturressurser og miljø (SØS; 68). Sidetall 291, 70 kr

Inntektsstatistikk 1985 (NOS B; 784). Sidetall 140, 50 kr

Kommunehelsetjenesten Årsstatistikk for 1987 (RAPP; 88/29). Sidetall 67, 40 kr

Barnehager og fritidshjem 1987 (NOS B; 804). Sidetall 60, 40 kr

Utdanningsstatistikk Videregående skoler 1. oktober 1986 (NOS B; 801) Sidetall 152, 50 kr

PUBLIKASJONANE ER TIL SALS I BOKHANDLANE

HORDALAND

| EMNE | TITTEL/GEOKODE/REGISTRERINGSPERIODE | -- ND -- NR. / ÅR |
|---|---|---|
| 32 | Arbeidstakarstatistikk for oljeutvinning, bergverksdrift, industri, kraftforsyning, byggje- og anleggsverksemd, 3. kvartal 1987 (K) | 02/88 |
| 32 | Arbeidstakarstatistikk for oljeutvinning, bergverksdrift, industri, kraftforsyning, byggje- og anleggsverksemd, 4. kvartal 1987 (K) | 06/88 |
| 25 | Barnehagar, 1987 (K) | 11/88 |
| 46 | Bilar vraka mot pant, 1987 (K) | 07/88 |
| 43 | Byggje- og anleggsstatistikk, 1986 | 04/88 |
| 43 | Byggjearealstatistikk, 1987 (K) | 05/88 |
| 42 | Elektrisk kraft. Produksjon, 1985-1987 | 05/88 |
| 41 | Elgjakta, 1987 (K) | 03/88 |
| 21 | Familiestatistikk, 1. januar 1987 (K) | 02/88 |
| 21 | Flyttingar, 1987 (K) | 08/88 |
| 21 | Folkemengd etter kjønn og alder, 1. januar 1988 (K) | 07/88 |
| 21 | Folketalet i kommunane, 1. januar 1988 (K) | 03/88 |
| 21 | Folketalet i kommunane, 1. april 1988 (K) | 07/88 |
| 21 | Folketalet i kommunane, 1. juli 1988 (K) | 09/88 |
| 21 | Folketalet i kommunane, 1. oktober 1988 (K) | 12/88 |
| 21 | Framskriving av folkemengda, 1987-2050 (K) | 01/88 |
| 62 | Fylkestingsvalet, 1987 | 02/88 |
| 23 | Grunnskolar, 1. oktober 1987 (K) | 01/88 |
| 23 | Grunnskolar, 1. september 1988 (K) | 12/88 |
| 41 | Hagebruksavlingane, 1987 | 04/88 |
| 25 | Hjelpeordningar for heimane, 1987 (K) | 12/88 |
| 41 | Hjortejakta, 1987 (K) | 04/88 |
| 41 | Husdyr, 1. januar 1988 (K) | 10/88 |
| 42 | Industristatistikk, 1986 (K) | 04/88 |

HORDALAND

| EMNE | TITTEL/GEOKODE/REGISTRERINGSPERIODE | -- ND -- NR. / ÅR |
|---|---|---|
| 41 | Investeringstiltak i jordbruket, 1987 (K) | 03/88 |
| 41 | Jordbruksareal og husdyr for brukarar som søkte om produksjonstillegg, 1. august 1987 (K) | 03/88 |
| 41 | Jordbruksavling, 1987 | 08/88 |
| 62 | Kommunale utval, 1988-1991 (K) | 12/88 |
| 51 | Kommunerekneskapar, 1986 | 01/88 |
| 51 | Kommunerekneskapar, 1987 (K) | 10/88 |
| 62 | Kommunestyrevalet. Partifordeling av røyster og representantar, 1987 (K) | 02/88 |
| 41 | Lakse- og sjøaurefiske, 1987 | 04/88 |
| 41 | Landbruksvikarordninga, 1987 (K) | 11/88 |
| 23 | Nynorsk som hovudmål i grunnskolen, 1977-1987 (K) | 01/88 |
| 23 | Nynorsk som hovudmål i grunnskolen, 1978-1988 (K) | 12/88 |
| 26 | Overformynderia. Midlar forvalta, 31. desember 1986 (K) | 01/88 |
| 26 | Overformynderia. Midlar forvalta, 31. desember 1987 (K) | 12/88 |
| 32 | Personar melde til arbeids- og sjømannskontora som heilt arbeidslause, 1986 og 1987 (K) | 09/88 |
| 51 | Skatterekneskap. Innbetalt og fordelt skatt, 1987 (K) | 02/88 |
| 51 | Skatterekneskap. Innbetalt og fordelt skatt, januar-mars 1988 (K) | 05/88 |
| 51 | Skatterekneskap. Innbetalt og fordelt skatt, januar-april 1988 (K) | 07/88 |
| 51 | Skatterekneskap. Innbetalt og fordelt skatt, januar-mai 1988 (K) | 09/88 |
| 51 | Skatterekneskap. Innbetalt og fordelt skatt, januar-september 1988 (K) | 11/88 |
| 51 | Skatterekneskap. Innbetalt og fordelt skatt, januar-august 1988 (K) | 11/88 |
| 51 | Skattestatistikk. Etterskotspliktige skattytarar. Fastsetjingar av formue, inntekt og utlikna skattar ved kommune-, fylkes- og statsskattelikninga etter skattytargruppe, 1986 | 06/88 |

HORDALAND

| EMNE | TITTEL/GEOKODE/REGISTRERINGSPERIODE | -- ND -- NR. / ÅR |
|---|---|---|
| 34 | Skattestatistikk. Gjennomsnittstal for personlege skattytarar, 1986 (K) | 06/88 |
| 51 | Skattestatistikk. Oversikt over skattelikninga, 1986 (K) | 07/88 |
| 34 | Skattestatistikk. Personlege skattytarar etter inntektstrinn, 1986 (K) | 07/88 |
| 41 | Skog- og utmarksbrannar, 1987 | 08/88 |
| 41 | Skogavverking til sal og industriell produksjon, 1986-87 (K) | 05/88 |
| 41 | Skoggrøfting, 1987 | 10/88 |
| 41 | Skogsvegar for motorkøyrety, 1987 (K) | 11/88 |
| 32 | Sysselsetjingsstastistikk for embets- og tenestemenn i staten, 1986 og 1987 (K) | 09/88 |
| 32 | Sysselsetjingsstatistikk for tilsette i skoleverket, 1986 og 1987 (K) | 09/88 |
| 21 | Utanlandske statsborgarar, 1. januar 1988 (K) | 07/88 |
| 44 | Utanrikshandelen, 1987 (K) | 11/88 |
| 62 | Val av formannskap for, 1988-1991 (K) | 05/88 |
| 46 | Vegtrafikkulykker med personskade, 1987 (K) | 06/88 |
| 41 | Villreinjakta, 1987 (K) | 02/88 |

HORDALAND

| EMNE TITTEL/GEOKODE/REGISTRERINGSPERIODE | -- ND -- NR. / ÅR |
|---|---|
| **21 BEFOLKNING** | |
| Familiestatistikk, 1. januar 1987 (K) | 02/88 |
| Flyttingar, 1987 (K) | 08/88 |
| Folkemengd etter kjønn og alder, 1. januar 1988 (K) | 07/88 |
| Folketalet i kommunane, 1. januar 1988 (K) | 03/88 |
| Folketalet i kommunane, 1. april 1988 (K) | 07/88 |
| Folketalet i kommunane, 1. juli 1988 (K) | 09/88 |
| Folketalet i kommunane, 1. oktober 1988 (K) | 12/88 |
| Framskriving av folkemengda, 1987-2050 (K) | 01/88 |
| Utanlandske statsborgarar, 1. januar 1988 (K) | 07/88 |
| **23 UTDANNING OG SKOLEVESEN** | |
| Grunnskolar, 1. oktober 1987 (K) | 01/88 |
| Grunnskolar, 1. september 1988 (K) | 12/88 |
| Nynorsk som hovudmål i grunnskolen, 1977-1987 (K) | 01/88 |
| Nynorsk som hovudmål i grunnskolen, 1978-1988 (K) | 12/88 |
| **25 SOSIALE FORHOLD OG SOSIALVESEN** | |
| Barnehagar, 1987 (K) | 11/88 |
| Hjelpeordningar for heimane, 1987 (K) | 12/88 |
| **26 RETTSFORHOLD OG RETTSVESEN** | |
| Overformynderia. Midlar forvalta, 31. desember 1986 (K) | 01/88 |
| Overformynderia. Midlar forvalta, 31. desember 1987 (K) | 12/88 |
| **32 ARBEIDSKRAFT** | |
| Arbeidstakarstatistikk for oljeutvinning, bergverksdrift, industri, kraftforsyning, byggje- og anleggsverksemd, 3. kvartal 1987 (K) | 02/88 |

HORDALAND

| EMNE | TITTEL/GEOKODE/REGISTRERINGSPERIODE | -- ND -- NR. / ÅR |
|---|---|---|
| | Arbeidstakarstatistikk for oljeutvinning, bergverksdrift, industri, kraftforsyning, byggje- og anleggsverksemd, 4. kvartal 1987 (K) | 06/88 |
| | Personar melde til arbeids- og sjømannskontora som heilt arbeidslause, 1986 og 1987 (K) | 09/88 |
| | Sysselsetjingsstastistikk for embets- og tenestemenn i staten, 1986 og 1987 (K) | 09/88 |
| | Sysselsetjingsstatistikk for tilsette i skoleverket, 1986 og 1987 (K) | 09/88 |
| 34 | PERSONLIG INNTEKT OG FORMUE | |
| | Skattestatistikk. Gjennomsnittstal for personlege skattytarar, 1986 (K) | 06/88 |
| | Skattestatistikk. Personlege skattytarar etter inntektstrinn, 1986 (K) | 07/88 |
| 41 | JORDBRUK, SKOGBRUK, JAKT, FISKE OG FANGST | |
| | Elgjakta, 1987 (K) | 03/88 |
| | Hagebruksavlingane, 1987 | 04/88 |
| | Hjortejakta, 1987 (K) | 04/88 |
| | Husdyr, 1. januar 1988 (K) | 10/88 |
| | Investeringstiltak i jordbruket, 1987 (K) | 03/88 |
| | Jordbruksareal og husdyr for brukarar som søkte om produksjonstillegg, 1. august 1987 (K) | 03/88 |
| | Jordbruksavling, 1987 | 08/88 |
| | Lakse- og sjøaurefiske, 1987 | 04/88 |
| | Landbruksvikarordninga, 1987 (K) | 11/88 |
| | Skog- og utmarksbrannar, 1987 | 08/88 |
| | Skogavverking til sal og industriell produksjon, 1986-87 (K) | 05/88 |
| | Skoggrøfting, 1987 | 10/88 |

HORDALAND

| EMNE | TITTEL/GEOKODE/REGISTRERINGSPERIODE | -- ND -- NR. / ÅR |
|---|---|---|
| | Skogsvegar for motorkøyrety, 1987 (K) | 11/88 |
| | Villreinjakta, 1987 (K) | 02/88 |
| 42 | OLJEUTVINNING, BERGVERK, INDUSTRI OG KRAFTFORSYNING | |
| | Elektrisk kraft. Produksjon, 1985-1987 | 05/88 |
| | Industristatistikk, 1986 (K) | 04/88 |
| 43 | BYGGE- OG ANLEGGSVIRKSOMHET | |
| | Byggje- og anleggsstatistikk, 1986 | 04/88 |
| | Byggjearealstatistikk, 1987 (K) | 05/88 |
| 44 | UTENRIKSHANDEL | |
| | Utanrikshandelen, 1987 (K) | 11/88 |
| 46 | SAMFERDSEL OG REISELIV | |
| | Bilar vraka mot pant, 1987 (K) | 07/88 |
| | Vegtrafikkulykker med personskade, 1987 (K) | 06/88 |
| 51 | OFFENTLIG FORVALTNING | |
| | Kommunerekneskapar, 1986 | 01/88 |
| | Kommunerekneskapar, 1987 (K) | 10/88 |
| | Skatterekneskap. Innbetalt og fordelt skatt, 1987 (K) | 02/88 |
| | Skatterekneskap. Innbetalt og fordelt skatt, januar-mars 1988 (K) | 05/88 |
| | Skatterekneskap. Innbetalt og fordelt skatt, januar-april 1988 (K) | 07/88 |
| | Skatterekneskap. Innbetalt og fordelt skatt, januar-mai 1988 (K) | 09/88 |

HORDALAND

| EMNE | TITTEL/GEOKODE/REGISTRERINGSPERIODE | -- ND -- NR. / ÅR |
|---|---|---|
| | Skatterekneskap. Innbetalt og fordelt skatt, januar-september 1988 (K) | 11/88 |
| | Skatterekneskap. Innbetalt og fordelt skatt, januar-august 1988 (K) | 11/88 |
| | Skattestatistikk. Etterskotspliktige skattytarar. Fastsetjingar av formue, inntekt og utlikna skattar ved kommune-, fylkes- og statsskattelikninga etter skattytargruppe, 1986 | 06/88 |
| | Skattestatistikk. Oversikt over skattelikninga, 1986 (K) | 07/88 |
| 62 | POLITISKE EMNER | |
| | Fylkestingsvalet, 1987 | 02/88 |
| | Kommunale utval, 1988-1991 (K) | 12/88 |
| | Kommunestyrevalet. Partifordeling av røyster og representantar, 1987 (K) | 02/88 |
| | Val av formannskap for, 1988-1991 (K) | 05/88 |

PRIS PR. ÅR KR 100,00 PRIS PR. HEFTE KR 15,00

SYSTEMATISK OVERSIKT OVER EMNEGRUPPENE

0 GENERELLE EMNER

00 Generelle emner, nasjonalt
01 Generelle emner, regionalt
09 Andre generelle emner

1 NATURRESSURSER OG MILJØ

10 Ressurs- og miljøregnskap og andre generelle ressurs- og miljøemner
11 Areal
12 Energi
13 Luft
14 Vann
15 Mineraler
16 Skog og planteliv
17 Dyreliv
18 Naturmiljø - levekår og økonomi
19 Andre ressurs- og miljøemner

2 SOSIODEMOGRAFISKE EMNER

20 Generelle sosiodemografiske emner
21 Befolkning
22 Helseforhold og helsetjeneste
23 Utdanning og skolevesen
24 Kulturelle forhold, generell tidsbruk, ferie og fritid
25 Sosiale forhold og sosialvesen
26 Rettsforhold og rettsvesen
27 Levekår ellers
29 Andre sosiodemografiske emner

3 SOSIOØKONOMISKE EMNER

30 Generelle sosioøkonomiske emner
31 Folketellinger
32 Arbeidskraft
33 Lønn
34 Personlig inntekt og formue
35 Personlig forbruk
36 Boliger og boforhold
39 Andre sosioøkonomiske emner

4 NÆRINGSØKONOMISKE EMNER

40 Generelle næringsøkonomiske emner
41 Jordbruk, skogbruk, jakt, fiske og fangst
42 Oljeutvinning, bergverksdrift, industri og kraftforsyning
43 Bygge- og anleggsvirksomhet
44 Utenrikshandel
45 Varehandel
46 Samferdsel og reiseliv
47 Tjenesteyting
49 Andre næringsøkonomiske emner

5 SAMFUNNSØKONOMISKE EMNER

50 Nasjonalregnskap og andre generelle samfunnsøkonomiske emner
51 Offentlig forvaltning
52 Finansinstitusjoner, penger og kreditt
53 Konjunkturer
59 Andre samfunnsøkonomiske emner

6 SAMFUNNSORGANISATORISKE EMNER

60 Generelle samfunnsorganisatoriske emner
61 Administrative emner
62 Politiske emner
69 Andre samfunnsorganisatoriske emner

STANDARDTEGN

| | | | |
|---|---|---|---|
| Tall kan ikke forekomme | . | Mindre enn 0,5 av den brukte enheten | 0 |
| Oppgave mangler | .. | Foreløpige tall | * |
| Oppgave mangler foreløpig | ... | Brudd i den loddrette serien | — |
| Tall kan ikke offentliggjøres | : | Brudd i den vannrette serien | I |
| Null | - | | |

ISSN 0800-8345

# Nye distrikts-tal

STATISTISK SENTRALBYRÅ
Oslo: Postboks 8131 Dep
0033 Oslo 1
Tlf. (02) *41 38 20

Kongsvinger:
Postuttak
2201 Kongsvinger
Tlf. (066) *85 000

Nr. 2/89 6. mars 1989

## HORDALAND

### INNHALD


| Emne | | Side |
|---|---|---|
| 21 | Folketalet i kommunane, 1. januar 1989 (K) .... | 1 |
| 41 | Elgjakta, 1988 (K) ..... | 3 |
| 41 | Hagebruksavlingane, 1988 ..... | 4 |
| 41 | Jordbruksareal og husdyr for brukarar som søkte om produksjonstillegg, 31. juli 1988 (K) . | 5 |
| 43 | Byggje- og anleggsstatistikk, 1987 (K) ..... | 9 |
| 51 | Skatterekneskap. Innbetalt og fordelt skatt, 1988 (K) ..... | 20 |
| | Publikasjonar utsendt i januar 1989 ..... | 23 |
| | Publikasjonar under utsending i februar 1989 ... | 23 |


Tilføyinga (K) viser at tabellen inneheld kommunetal

Statistisk Sentralbyrå ber om å bli oppgitt som kjelde når oppgåver frå dette heftet vert gjengitte.

Folketalet i kommunane 1. januar 1989

Statistisk Sentralbyrå har på grunnlag av reviderte folketal 1. oktober 1988 og førebels oppgåver over fødslar, dødsfall og flyttingar i månadene oktober-desember, laga eit oversyn over folkemengda i dei einskilde kommunane 1. januar 1989.

Eit samla oversyn over folkemengda i dei einskilde fylka pr. 1. oktober 1988 og 1. januar 1989, og endringane i fjerde kvartal, er publiserte i Statistisk ukehefte nr. 7, 1989.

Tabell 1. Folkemengd 1. januar 1989 og endringane i 4. kvartal. Kommune. Hordaland

| Nr. | Kommune | Folkemengd 1.10. 1988 1) | Endringar i 4. kvartal 1988 | | | | | | | Folkemengd 1.1. 1989 |
|---|---|---|---|---|---|---|---|---|---|---|
| | | | Fødde | Døde | Fødsels-overskot | Innflyttingar | Utflyttingar | Netto-innflytting | Folketilvekst | |
| 12 | Hordaland ..... | 407525 | 1271 | 921 | 350 | 1104 | 873 | 231 | 581 | 408106 |
| 01 | Bergen ..... | 210854 | 656 | 474 | 182 | 1112 | 934 | 178 | 360 | 211214 |
| 11 | Etne ..... | 4069 | 4 | 11 | -7 | 15 | 21 | -6 | -13 | 4056 |
| 14 | Ølen ..... | 3114 | 5 | 4 | 1 | 8 | 1 | 7 | 8 | 3122 |
| 16 | Sveio ..... | 4625 | 15 | 9 | 6 | 23 | 35 | -12 | -6 | 4619 |
| 19 | Bømlo ..... | 9639 | 33 | 23 | 10 | 44 | 26 | 18 | 28 | 9667 |
| 21 | Stord ..... | 14310 | 46 | 17 | 29 | 87 | 63 | 24 | 53 | 14363 |
| 22 | Fitjar ..... | 3085 | 10 | 4 | 6 | 13 | 18 | -5 | 1 | 3086 |
| 23 | Tysnes ..... | 2898 | 6 | 14 | -8 | 26 | 18 | 8 | - | 2898 |
| 24 | Kvinnherad ..... | 13246 | 39 | 35 | 4 | 42 | 51 | -9 | -5 | 13241 |
| 27 | Jondal ..... | 1268 | 5 | 1 | 4 | 3 | 4 | -1 | 3 | 1271 |
| 28 | Odda ..... | 8402 | 17 | 29 | -12 | 27 | 31 | -4 | -16 | 8386 |
| 31 | Ullensvang ..... | 3929 | 5 | 16 | -11 | 9 | 25 | -16 | -27 | 3902 |
| 32 | Eidfjord ..... | 1040 | 3 | 3 | - | 2 | 2 | - | - | 1040 |
| 33 | Ulvik ..... | 1248 | 2 | 4 | -2 | 6 | 5 | 1 | -1 | 1247 |
| 34 | Granvin ..... | 1047 | 4 | 6 | -2 | 1 | 1 | - | -2 | 1045 |
| 35 | Voss ..... | 14095 | 29 | 44 | -15 | 44 | 39 | 5 | -10 | 14085 |
| 38 | Kvam ..... | 8760 | 28 | 24 | 4 | 52 | 38 | 14 | 18 | 8778 |
| 41 | Fusa ..... | 3768 | 15 | 13 | 2 | 31 | 22 | 9 | 11 | 3779 |
| 42 | Samnanger ..... | 2398 | 6 | 6 | - | 5 | 14 | -9 | -9 | 2389 |
| 43 | Os ..... | 12382 | 36 | 21 | 15 | 70 | 49 | 21 | 36 | 12418 |
| 44 | Austevoll ..... | 4134 | 25 | 6 | 19 | 25 | 19 | 6 | 25 | 4159 |
| 45 | Sund ..... | 4970 | 26 | 11 | 15 | 29 | 39 | -10 | 5 | 4975 |
| 46 | Fjell ..... | 14274 | 51 | 22 | 29 | 134 | 120 | 14 | 43 | 14317 |
| 47 | Askøy ..... | 18649 | 56 | 29 | 27 | 85 | 93 | -8 | 19 | 18668 |
| 51 | Vaksdal ..... | 4573 | 13 | 8 | 5 | 18 | 15 | 3 | 8 | 4581 |
| 52 | Modalen ..... | 347 | 2 | 0 | 2 | 1 | - | 1 | 3 | 350 |
| 53 | Osterøy ..... | 6961 | 31 | 16 | 15 | 25 | 26 | -1 | 14 | 6975 |
| 56 | Meland ..... | 4488 | 20 | 9 | 11 | 31 | 35 | -4 | 7 | 4495 |
| 59 | Øygarden ..... | 3077 | 19 | 8 | 11 | 23 | 10 | 13 | 24 | 3101 |
| 60 | Radøy ..... | 4578 | 9 | 11 | -2 | 30 | 20 | 10 | 8 | 4586 |
| 63 | Lindås ..... | 11891 | 41 | 28 | 13 | 61 | 62 | -1 | 12 | 11903 |
| 64 | Austrheim ..... | 2734 | 6 | 3 | 3 | 16 | 20 | -4 | -1 | 2733 |
| 65 | Fedje ..... | 760 | 6 | 4 | 2 | 1 | 13 | -12 | -10 | 750 |
| 66 | Masfjorden ..... | 1912 | 2 | 8 | -6 | 7 | 6 | 1 | -5 | 1907 |

1) Tala er korrigerte for endringar i 3. kvartal som ikkje var komne med ved forrige framrekning.

Tabell 2. Folkemengd 1. januar 1989 og endringane i 1988. Kommune. Hordaland

| Nr. | Kommune | Folkemengd 1.1. 1988 (Endelege tal) | Endringar i 1988 | | | | | | | Folkemengd 1.1. 1989 |
|---|---|---|---|---|---|---|---|---|---|---|
| | | | Fødde | Døde | Fødsels-overskot | Innflyttingar | Utflyttingar | Netto-innflytting | Folketilvekst | |
| 12 | Hordaland ..... | 405063 | 5952 | 3797 | 2155 | 7709 | 6821 | 888 | 3043 | 408106 |
| 01 | Bergen ..... | 209831 | 3169 | 2019 | 1150 | 6981 | 6748 | 233 | 1383 | 211214 |
| 11 | Etne ..... | 4119 | 41 | 47 | -6 | 69 | 126 | -57 | -63 | 4056 |
| 14 | Ølen ..... | 3088 | 43 | 28 | 15 | 103 | 84 | 19 | 34 | 3122 |
| 16 | Sveio ..... | 4594 | 70 | 42 | 28 | 173 | 176 | -3 | 25 | 4619 |
| 19 | Bømlo ..... | 9569 | 178 | 99 | 79 | 244 | 225 | 19 | 98 | 9667 |
| 21 | Stord ..... | 14197 | 243 | 80 | 163 | 511 | 508 | 3 | 166 | 14363 |
| 22 | Fitjar ..... | 3038 | 48 | 20 | 28 | 106 | 86 | 20 | 48 | 3086 |
| 23 | Tysnes ..... | 2879 | 35 | 40 | -5 | 111 | 87 | 24 | 19 | 2898 |
| 24 | Kvinnherad ..... | 13206 | 156 | 122 | 34 | 357 | 356 | 1 | 35 | 13241 |
| 27 | Jondal ..... | 1280 | 15 | 14 | 1 | 35 | 45 | -10 | -9 | 1271 |
| 28 | Odda ..... | 8432 | 98 | 110 | -12 | 231 | 265 | -34 | -46 | 8386 |
| 31 | Ullensvang ..... | 3954 | 50 | 48 | 2 | 103 | 157 | -54 | -52 | 3902 |
| 32 | Eidfjord ..... | 1043 | 15 | 17 | -2 | 40 | 41 | -1 | -3 | 1040 |
| 33 | Ulvik ..... | 1218 | 16 | 16 | - | 70 | 41 | 29 | 29 | 1247 |
| 34 | Granvin ..... | 1070 | 13 | 24 | -11 | 29 | 43 | -14 | -25 | 1045 |
| 35 | Voss ..... | 14085 | 175 | 173 | 2 | 360 | 362 | -2 | - | 14085 |
| 38 | Kvam ..... | 8768 | 119 | 90 | 29 | 267 | 286 | -19 | 10 | 8778 |
| 41 | Fusa ..... | 3766 | 51 | 46 | 5 | 117 | 109 | 8 | 13 | 3779 |
| 42 | Samnanger ..... | 2384 | 30 | 22 | 8 | 52 | 55 | -3 | 5 | 2389 |
| 43 | Os ..... | 12190 | 168 | 83 | 85 | 570 | 427 | 143 | 228 | 12418 |
| 44 | Austevoll ..... | 4148 | 64 | 34 | 30 | 121 | 140 | -19 | 11 | 4159 |
| 45 | Sund ..... | 4878 | 88 | 40 | 48 | 247 | 198 | 49 | 97 | 4975 |
| 46 | Fjell ..... | 13816 | 225 | 75 | 150 | 895 | 544 | 351 | 501 | 14317 |
| 47 | Askøy ..... | 18504 | 256 | 125 | 131 | 619 | 586 | 33 | 164 | 18668 |
| 51 | Vaksdal ..... | 4577 | 59 | 64 | -5 | 118 | 109 | 9 | 4 | 4581 |
| 52 | Modalen ..... | 355 | 5 | 3 | 2 | 9 | 16 | -7 | -5 | 350 |
| 53 | Osterøy ..... | 6950 | 108 | 62 | 46 | 134 | 155 | -21 | 25 | 6975 |
| 56 | Meland ..... | 4406 | 77 | 34 | 43 | 240 | 194 | 46 | 89 | 4495 |
| 59 | Øygarden ..... | 3027 | 49 | 29 | 20 | 147 | 93 | 54 | 74 | 3101 |
| 60 | Radøy ..... | 4569 | 50 | 39 | 11 | 152 | 146 | 6 | 17 | 4586 |
| 63 | Lindås ..... | 11722 | 168 | 90 | 78 | 629 | 526 | 103 | 181 | 11903 |
| 64 | Austrheim ..... | 2722 | 36 | 19 | 17 | 136 | 142 | -6 | 11 | 2733 |
| 65 | Fedje ..... | 761 | 11 | 13 | -2 | 26 | 35 | -9 | -11 | 750 |
| 66 | Masfjorden ..... | 1917 | 23 | 30 | -7 | 60 | 63 | -3 | -10 | 1907 |

ELGJAKTA 1988

Statistisk sentralbyrås samandrag av oppgåvene over den ordinære elgjakta viser at det i Hordaland blei tillate felt 19 elgar i 1988, mot 25 i 1987.

I 1988 blei det felt 11 dyr, eller 58 prosent av det som var tillate. I 1987 blei det også felt 11 dyr, eller 44 prosent av det som var tillate.

Til saman 91 prosent av dei felte dyra i 1988 var hanndyr, det same som året før. Det blei felt 2 årskalvar, det same som året før.

Detaljerte opplysningar om elgjakta i 1988 blir gitt i publikasjonen NOS Jaktstatistikk 1988, som vil kome ut hausten 1989.

Elgjakta 1988. Hordaland

| Kommune | 1987 | | 1988 | | | | |
|---|---|---|---|---|---|---|---|
| | Felte dyr | Felte dyr i prosent av tillate felt | Tillate felt | Felte dyr | | | Felte dyr i prosent av tillate felt |
| | | | | I alt | Hanndyr | Hodyr | |
| HEILE FYLKET..... | 11 | 44 | 19 | 11 | 10 | 1 | 58 |
| Etne ..... | - | - | 1 | - | - | - | - |
| Odda ..... | 2 | 67 | 5 | 4 | 4 | - | 80 |
| Ullensvang ..... | 2 | 67 | 3 | 3 | 3 | - | 100 |
| Eidfjord ..... | 4 | 80 | 5 | 3 | 2 | 1 | 60 |
| Granvin ..... | 1 | 25 | 4 | - | - | - | - |
| Voss ..... | 2 | 33 | 1 | 1 | 1 | - | 100 |

HAGEBRUKSAVLINGANE 1988

Etter Statistisk sentralbyrå sin avlingsstatistikk for hagebruket er avlinga av hagebær i Hordaland utrekna til 3 200 tonn, eller 101 prosent av eit middelsår, mot 2 900 i 1987.

Avlingsoppgåvene for grønsaker på friland omfattar blomkål, kvitkål, kinakål, "annan kål", gulrot, purre og matlauk. For kinakål og "annan kål" er avlingsoppgåvene avgrensa til einingar som i alt dyrkar minst 2 dekar grønsaker på friland. Vidare er avlinga frå små kjøkkenhagar ikkje med i oppgåvene. Grønsakareal ein mangla oppgåve for, utgjorde om lag 800 dekar, medan areal med avlingsoppgåver var 790 dekar. Samla avling av grønsaker på friland er for 1988 utrekna til 2 000 tonn, eller 102 prosent av eit middelsår. I 1987 var grønsakavlinga på friland 2 100 tonn.

Salat, agurk og tomat dyrka i veksthus gav 860 tonn i 1988. Desse tala gjeld berre einingar med minst 300 $m^2$ veksthusareal. Tilsvarande avling i 1987 var 580 tonn.

Endelege tal for fruktavlinga i 1988 ligg ikkje føre enno, men vil bli publisert i neste utgåve av Nye distriktstal.

Avlingane i hagebruket 1988. Hordaland[1)]

| | Talet på einingar | | Avling i kg pr. eining | Prosent av eit middelsår | Avling i tonn |
|---|---|---|---|---|---|
| HAGEBÆR I ALT | . | | . | 101 | 3 231 |
| Rips | 265 500 | busker | 4,4 | 110 | 1 168 |
| Stikkelsbær | 125 000 | " | 3,1 | 100 | 388 |
| Solbær | 236 000 | " | 3,4 | 110 | 802 |
| Jordbær | 660 | dekar | 900 | 80 | 592 |
| Bringebær | 350 | " | 800 | 100 | 281 |
| GRØNSAKER I ALT | . | | . | 103 | 2 838 |
| GRØNSAKER PÅ FRILAND | 790 | " | . | 102 | 1 982 |
| Kål | 450 | " | 2 074 | 100 | 927 |
| Gulrot | 300 | " | 3 150 | 105 | 942 |
| Andre grønsaker på friland | 50 | " | . | 98 | 114 |
| GRØNSAKER I VEKSTHUS | . | | . | 105 | 856 |
| Salat[2)] | 360 200 | stk | 0,1 | 110 | 36 |
| Agurk | 10 020 | $m^2$ | 40,0 | 100 | 401 |
| Tomat | 16 770 | " | 25,0 | 110 | 419 |

1) For avgrensing av statistikken, se teksten ovanfor.
2) Det er rekna med 100 gram pr. salathovud.

JORDBRUKSAREAL OG HUSDYR PR. 31. JULI 1988 FOR BRUKARAR SOM SØKTE OM PRODUKSJONSTILLEGG

Førebels tal viser at det pr. 31. juli 1988 var i alt 6 592 brukarar i Hordaland som søkte om produksjonstillegg. Dette er ein nedgang på 245 frå same tidspunkt året før. 4 085 brukarar gav opp at dei hadde husdyr. Dette er 188 færre enn pr. 31. juli 1987. (Husdyrbrukarar med berre sau er ikkje med i oppgåvene pr. 31. juli.)

Jordbruksareal i drift auka litt frå førre året og var 418 000 dekar i 1988. Av dette utgjorde åker og hage i alt 24 000 dekar. Potetarealet endra seg lite siste året og var pr. 31. juli 1988 1 400 dekar. Arealet av rotvekstar, grønfôr og silovekstar var i alt 7 900 dekar, ein nedgang frå 8 500 dekar i 1987.

Eng til slått og beite utgjorde 394 000 dekar. Av dette var 253 000 dekar fulldyrka eng.

Talet på storfe i alt har gått ned frå 56 300 i 1987 til 55 600 i 1988. Kutallet gjekk ned med 2 prosent siste året, frå 20 200 til 19 700.

Talet på mjølkegeiter var 5 300 pr. 31. juli 1988. Talet på andre geiter var i alt 3 100.

For svin var det nedgang siste året. Pr. 31. juli 1988 vart det registrert 3 200 alspurker, eller 200 færre enn året før. I perioden 1. januar - 31. juli 1988 vart det sett på 23 100 svin til slakt. Dette er 1 600 færre enn i same periode i 1987.

Pr. 31. juli 1988 vart det søkt om tilskott for 293 000 høner, ender, kalkunar og gjæser over 20 veker. I perioden 1. januar - 31. juli vart det alt opp 14 000 kyllinger (1-20 veker) for eggproduksjon, og 192 000 kyllingar vart sette på til slakt.

Brukarar med minst 10 dekar jordbruksareal og ein produksjon tilsvarande minst 0,1 årsverk kan søkje Landbruksdepartementet om produksjonstillegg. Ved vurdering av tala må ein ta omsyn til at ein del brukarar ikkje søkjer, og derfor ikkje kjem med i dette talmaterialet. For Hordaland har Statistisk sentralbyrå rekna ut at ca. 930 brukarar med minst 5 dekar jordbruksareal i drift pr. 31.7.1988 ikkje søkte. Desse brukarane hadde eit samla jordbruksareal på 24 700 dekar.

På grunn av ei nedre grense på 1 dekar pr. vekst for å oppnå produksjonstillegg, har enkelte ikkje gjeve opp vekster dei dyrkar på små areal. Derfor er til dømes potetarealet noko usikkert.

Når ein vurderer tala for 1988 i forhold til tidlegare år, bør ein ta omsyn til følgjande endringar frå 1988:

- Søkjarar som har fylt 70 år før 1. juli får redusert produksjonstillegg.
- Aldersgrense for høner, ender, kalkunar og gjæser: Over 20 veker, tidlegare over 16 veker.
- Aldersgrense for oppal av livkyllingar: 1-20 veker, tidlegare 1-16 veker.
- Dyretal frå kontrollavlsstasjonar for fjørfe er ikkje med.

Tabell 1. Talet på bruk. Jordbruksareal i drift fordelt på åpen åker og eng. 31. juli 1988. Hordaland

| | Bruk i alt | Jordbruksareal i drift i alt | Åker og hage: I alt | Åker og hage: Av dette: Poteter | Åker og hage: Av dette: Rotvekstar, grønfor og silovekstar[1] | Åker og hage: Av dette: Grønsaker på friland[2] | Eng til slått og beite: I alt | Eng til slått og beite: Av dette fulldyrka |
|---|---|---|---|---|---|---|---|---|
| | | Dekar | | | | | | |
| 1986 ..... | 7000 | 416186 | 25157 | 1546 | 8389 | 670 | 391030 | 251245 |
| 1987 ..... | 6837 | 416558 | 24891 | 1500 | 8481 | 597 | 391668 | 251545 |
| 1988 ..... | 6592 | 417800 | 24040 | 1420 | 7898 | 605 | 393761 | 253010 |
| 1988 | | | | | | | | |
| 1201 Bergen ..... | 410 | 27026 | 384 | 34 | 136 | 73 | 26642 | 14943 |
| 1211 Etne ..... | 262 | 23160 | 2795 | 151 | 1629 | 46 | 20365 | 13065 |
| 1214 Ølen ..... | 197 | 19721 | 1045 | 65 | 696 | 33 | 18676 | 11712 |
| 1216 Sveio ..... | 258 | 17414 | 452 | 48 | 340 | 6 | 16962 | 10293 |
| 1219 Bømlo ..... | 190 | 10626 | 121 | 17 | 100 | : | 10505 | 4982 |
| 1221 Stord ..... | 122 | 7517 | 183 | 30 | 84 | 17 | 7334 | 4952 |
| 1222 Fitjar ..... | 119 | 7026 | 318 | 29 | 254 | : | 6708 | 4024 |
| 1223 Tysnes ..... | 179 | 11236 | 198 | 34 | 65 | 17 | 11038 | 6434 |
| 1224 Kvinnherad ..... | 500 | 35230 | 1692 | 176 | 1166 | 46 | 33538 | 21340 |
| 1227 Jondal ..... | 85 | 4406 | 520 | 18 | 321 | 7 | 3886 | 2584 |
| 1228 Odda ..... | 96 | 4362 | 249 | 26 | 26 | 12 | 4113 | 3107 |
| 1231 Ullensvang ..... | 337 | 13424 | 8950 | 82 | 74 | 95 | 4474 | 3068 |
| 1232 Eidfjord ..... | 56 | 2633 | 80 | 19 | 9 | : | 2553 | 1991 |
| 1233 Ulvik ..... | 98 | 5546 | 1547 | 72 | 57 | 54 | 3999 | 2842 |
| 1234 Granvin ..... | 82 | 4656 | 441 | 49 | 86 | 77 | 4215 | 3345 |
| 1235 Voss ..... | 715 | 46488 | 1836 | 313 | 1470 | 25 | 44652 | 38234 |
| 1238 Kvam ..... | 345 | 21473 | 1638 | 53 | 331 | 23 | 19835 | 14238 |
| 1241 Fusa ..... | 245 | 14688 | 276 | 12 | 262 | 2 | 14412 | 10145 |
| 1242 Samnanger ..... | 100 | 3836 | 13 | 3 | 10 | - | 3823 | 2174 |
| 1243 Os ..... | 111 | 9999 | 281 | 19 | 211 | 5 | 9718 | 6374 |
| 1244 Austevoll ..... | 106 | 3772 | 28 | 6 | 12 | : | 3744 | 1887 |
| 1245 Sund ..... | 87 | 3107 | : | : | - | - | : | 1894 |
| 1246 Fjell ..... | 132 | 4834 | 20 | : | : | - | 4814 | 2984 |
| 1247 Askøy ..... | 113 | 4075 | 215 | 24 | 124 | 11 | 3860 | 2156 |
| 1251 Vaksdal ..... | 110 | 6769 | 81 | 19 | 52 | 8 | 6688 | 5055 |
| 1252 Modalen ..... | 27 | 1931 | 38 | 9 | 26 | : | 1893 | 1323 |
| 1253 Osterøy ..... | 296 | 22874 | 148 | 27 | 65 | 1 | 22726 | 11925 |
| 1256 Meland ..... | 151 | 9549 | 131 | 33 | 59 | 8 | 9418 | 4789 |
| 1259 Øygarden ..... | 75 | 3436 | : | : | : | - | : | 2065 |
| 1260 Radøy ..... | 306 | 22957 | 61 | 3 | 55 | : | 22896 | 12637 |
| 1263 Lindås ..... | 445 | 32096 | 181 | 21 | 88 | : | 31915 | 18342 |
| 1264 Austrheim ..... | 80 | 4663 | 59 | 4 | 55 | - | 4604 | 3147 |
| 1265 Fedje ..... | 9 | 208 | - | - | - | - | 208 | 74 |
| 1266 Masfjorden ..... | 148 | 7062 | 50 | 23 | 18 | : | 7012 | 4886 |

[1] Omfattar nepe og kålrot til fôr, fôrbete, raigras, fôrraps, fôrmergkål, grønfôrnepe og andre grønfôr og silovekstar.

[2] Medrekna erter og bønner til konserves, samt matkålrot.

Tabell 2. Bruk med husdyr og talet på storfe. 31. juli 1988. Hordaland

| | Bruk i alt med husdyr[1] | Storfe | | | | | |
|---|---|---|---|---|---|---|---|
| | | I alt | Ku | Andre storfe over 12 md. | | Andre storfe under 12 md. | |
| | | | | Okse | Kvige | Okse | Kvige |
| 1986 ..... | 4397 | 57707 | 20827 | 5978 | 10119 | 10368 | 10415 |
| 1987 ..... | 4273 | 56312 | 20207 | 5965 | 10234 | 9610 | 10296 |
| 1988 ..... | 4085 | 55614 | 19707 | 5362 | 10347 | 9764 | 10434 |
| 1988 | | | | | | | |
| 1201 Bergen ..... | 302 | 3876 | 1229 | 525 | 813 | 670 | 639 |
| 1211 Etne ..... | 204 | 3952 | 1293 | 507 | 708 | 806 | 638 |
| 1214 Ølen ..... | 156 | 3709 | 1212 | 502 | 678 | 669 | 648 |
| 1216 Sveio ..... | 153 | 2372 | 791 | 351 | 425 | 408 | 397 |
| 1219 Bømlo ..... | 93 | 1162 | 372 | 118 | 260 | 231 | 181 |
| 1221 Stord ..... | 88 | 1151 | 446 | 74 | 233 | 186 | 212 |
| 1222 Fitjar ..... | 87 | 1184 | 402 | 162 | 183 | 237 | 200 |
| 1223 Tysnes ..... | 130 | 1488 | 493 | 194 | 242 | 292 | 267 |
| 1224 Kvinnherad .... | 367 | 5614 | 1960 | 562 | 985 | 1094 | 1013 |
| 1227 Jondal ..... | 46 | 674 | 307 | : | 134 | : | 170 |
| 1228 Odda ..... | 47 | 217 | 74 | 9 | 38 | 46 | 50 |
| 1231 Ullensvang .... | 81 | 395 | 128 | : | 59 | : | 78 |
| 1232 Eidfjord ..... | 19 | 177 | 81 | - | 26 | 39 | 31 |
| 1233 Ulvik ..... | 48 | 416 | 164 | : | 93 | : | 99 |
| 1234 Granvin ..... | 41 | 574 | 243 | : | 124 | : | 143 |
| 1235 Voss ..... | 472 | 6982 | 2970 | 106 | 1379 | 829 | 1698 |
| 1238 Kvam ..... | 204 | 2957 | 1299 | 64 | 559 | 365 | 670 |
| 1241 Fusa ..... | 159 | 2275 | 887 | 109 | 402 | 426 | 451 |
| 1242 Samnanger ..... | 42 | 277 | 108 | 12 | 50 | 55 | 52 |
| 1243 Os ..... | 96 | 1641 | 583 | 190 | 268 | 310 | 290 |
| 1244 Austevoll ..... | 36 | 211 | 64 | 30 | 33 | 55 | 29 |
| 1245 Sund ..... | 31 | 160 | 56 | 17 | 26 | 36 | 25 |
| 1246 Fjell ..... | 46 | 208 | 41 | 63 | 25 | 62 | 17 |
| 1247 Askøy ..... | 37 | 396 | 95 | 70 | 68 | 97 | 66 |
| 1251 Vaksdal ..... | 62 | 631 | 256 | 25 | 118 | 99 | 133 |
| 1252 Modalen ..... | 21 | 237 | 84 | 9. | 52 | 46 | 46 |
| 1253 Osterøy ..... | 217 | 2738 | 1003 | 203 | 525 | 512 | 495 |
| 1256 Meland ..... | 121 | 1243 | 388 | 172 | 211 | 259 | 213 |
| 1259 Øygarden ..... | 29 | 182 | 48 | 37 | 26 | 45 | 26 |
| 1260 Radøy ..... | 228 | 3266 | 977 | 578 | 615 | 578 | 518 |
| 1263 Lindås ..... | 311 | 3981 | 1238 | 506 | 773 | 741 | 723 |
| 1264 Austrheim ..... | 33 | 622 | 221 | 87 | 103 | 103 | 108 |
| 1265 Fedje ..... | - | - | - | - | - | - | - |
| 1266 Masfjorden .... | 78 | 646 | 194 | 65 | 113 | 166 | 108 |

[1] Ikkje medrekna bruk med berre sau.

Tabell 3. Talet på geit, svin og fjørfe. 31. juli 1988. Hordaland

| | Geit | | Svin | | | Fjørfe | |
|---|---|---|---|---|---|---|---|
| | | | Alssvin over 6 md. | | | | |
| | I alt | Av dette mjølkegeit | I alt | Av dette purke[1] | Påsett av slaktesvin[2] | Høns mv.[3] | Påsett av slaktekylling[4] |
| 1986 ..... | 8373 | 5589 | 3432 | 3307 | 22491 | 285106 | 15257 |
| 1987 ..... | 8097 | 5377 | 3531 | 3433 | 24682 | 282367 | 89408 |
| 1988 ..... | 8383 | 5250 | 3275 | 3173 | 23083 | 292785 | 191932 |
| 1988 | | | | | | | |
| 1201 Bergen ..... | : | - | 278 | 265 | 2851 | 24862 | 4230 |
| 1211 Etne ..... | 2000 | 1284 | 670 | 659 | 5818 | 23948 | : |
| 1214 Ølen ..... | 72 | : | 409 | 404 | 2536 | 9415 | : |
| 1216 Sveio ..... | : | - | 169 | 162 | 1192 | 10399 | : |
| 1219 Bømlo ..... | 22 | - | 137 | 131 | 893 | 15649 | 89 |
| 1221 Stord ..... | - | - | 51 | 49 | 62 | 18151 | : |
| 1222 Fitjar ..... | - | - | 44 | 43 | 510 | 10486 | : |
| 1223 Tysnes ..... | 223 | 144 | 61 | 61 | 165 | 4199 | - |
| 1224 Kvinnherad .... | 1362 | 821 | 241 | 232 | 1503 | 15006 | 2207 |
| 1227 Jondal ..... | 51 | : | - | - | : | 3549 | 3609 |
| 1228 Odda ..... | 1021 | 731 | : | : | : | 5400 | - |
| 1231 Ullensvang .... | : | - | 52 | 52 | 148 | 37305 | 68635 |
| 1232 Eidfjord ..... | - | - | - | - | : | : | - |
| 1233 Ulvik ..... | : | : | : | : | 104 | 6009 | : |
| 1234 Granvin ..... | : | : | 23 | 23 | 319 | : | : |
| 1235 Voss ..... | 1179 | 800 | 193 | 189 | 1009 | 8030 | 53 |
| 1238 Kvam ..... | 165 | : | 106 | 104 | 578 | 18177 | : |
| 1241 Fusa ..... | : | : | 49 | 48 | 321 | 3695 | - |
| 1242 Samnanger ..... | : | : | - | - | - | 2080 | - |
| 1243 Os ..... | : | - | 86 | 84 | 486 | 3301 | 128 |
| 1244 Austevoll ..... | - | - | 122 | 122 | 870 | 14681 | : |
| 1245 Sund ..... | - | - | - | - | : | 6481 | - |
| 1246 Fjell ..... | - | - | : | : | : | 9703 | : |
| 1247 Askøy ..... | - | - | - | - | 92 | 4140 | - |
| 1251 Vaksdal ..... | 272 | 178 | 104 | 99 | 195 | 2745 | : |
| 1252 Modalen ..... | : | : | : | : | : | - | : |
| 1253 Osterøy ..... | 1172 | 853 | 91 | 89 | 855 | 2673 | - |
| 1256 Meland ..... | - | - | 19 | 17 | : | 2822 | : |
| 1259 Øygarden ..... | : | - | : | : | : | 7629 | : |
| 1260 Radøy ..... | - | - | 116 | 113 | 602 | 10125 | 27384 |
| 1263 Lindås ..... | 102 | : | 229 | 202 | 1424 | 9855 | : |
| 1264 Austrheim ..... | - | - | - | - | - | 2205 | - |
| 1265 Fedje ..... | - | - | - | - | - | - | - |
| 1266 Masfjorden .... | 313 | : | - | - | - | : | 20851 |

[1] Frå 1988 medrekna råner over 6 md. som ennå ikkje er brukt i al.

[2] Gjeld svin over 8 veker som er sette på til slakt i perioden 1.1.-31.7. For åra føre 1986 var registreringsperioden 1.2.-31.7.

[3] Gjeld høner, ender, kalkunar og gjæser over 20 veker (før 1988 over 16 veker) pr. 31.7. Frå 1988 ikkje medrekna dyr som tilhøyrer kontrollavlsstasjonar. For produsentar med kontraktproduksjon av konsumegg er det teke med avtalefesta dyretal frå perioden før dersom det ikkje var høner i produksjon pr. 31.7., eller det pr. 31.7. berre var ein del av den kontraktfesta besetninga som var i produksjon.

[4] Gjeld kyllingar av høner, ender, gjæser og kalkunar sette på til slakt i perioden 1.1.-31.7. For åra før 1986 var registreringsperioden 1.2.-31.7.

ND Hordaland

Byggje- og anleggsstatistikk 1987

Byggje- og anleggsstatistikken til Statistisk sentralbyrå for 1987 syner at innafor privat byggje- og anleggsverksemd i Hordaland fylke så hadde samanlikna med 1986;

talet på bedrifter gått ned med 22 bedrifter (1,7 prosent)
talet på sysselsette auka med 180 personer (1,5 prosent)
bruttoproduksjonsverdien auka med 864,5 mill.kr (12,4 prosent)
bearbeidingsverdien gått ned med 103,6 mill.kr (3,5 prosent).

Talet på einmannsbedrifter auka med 265 bedrifter (15,9 prosent), talet på utførte årsverk av eigarane auka med 190 årsverk (13,9 prosent) og bruttoomsetninga auka med 72,7 mill.kr (20,0 prosent), alt samanlikna med 1986.

Tabell 1.Byggje- og anleggsstatistikk (unntatt einmannsbedrifter)

| Kommune og næringsgruppe | Bedrifter | Sysselsette | Bruttoproduksjonsverdi | Bearbeidingsverdi | Lønnskostnader |
|---|---|---|---|---|---|
| | | | ! | Mill.kr | |
| Heile fylket | 1240 | 12261 | 7828.0 | 2839.6 | 2226.1 |
| 5011 Oppføring av bygningar | 542 | 4843 | 3060.8 | 971.8 | 817.1 |
| 5012 Innreiings- og installasjonsarbeid | 431 | 5212 | 2840.0 | 1115.6 | 983.2 |
| 5021 Vanleg anleggsverksemd | 18 | 500 | : | : | : |
| 5022 Graving, sprengning o.a. grunnarbeid | 247 | 1493 | 1076.5 | 402.2 | 247.3 |
| 5023 Oljeboring | 2 | 212 | : | : | : |
| Bergen | 609 | 7764 | 5437.4 | 1928.7 | 1493.3 |
| 5011 Oppføring av bygningar | 271 | 2939 | 2068.2 | 629.6 | 533.1 |
| 5012 Innreiings- og installasjonsarbeid | 241 | 3555 | 1971.4 | 759.4 | 680.1 |
| 5021 Vanleg anleggsverksemd | 9 | 454 | : | : | : |
| 5022 Graving, sprengning o.a. grunnarbeid | 86 | 603 | 575.4 | 199.1 | 108.8 |
| 5023 Oljeboring | 2 | 212 | : | : | : |
| Etne | 16 | 58 | 30.7 | 10.7 | 6.7 |
| 5011 Oppføring av bygningar | 8 | 20 | 11.4 | 3.9 | 2.0 |
| 5012 Innreiings- og installasjonsarbeid | 4 | 23 | 13.3 | 4.7 | 3.2 |
| 5021 Vanleg anleggsverksemd | - | - | - | - | - |
| 5022 Graving, sprengning o.a. grunnarbeid | 4 | 16 | 6.0 | 2.2 | 1.5 |
| 5023 Oljeboring | - | - | - | - | - |
| Ølen | 15 | 51 | 27.1 | 11.2 | 7.0 |
| 5011 Oppføring av bygningar | 5 | 16 | 9.4 | 3.2 | 1.8 |
| 5012 Innreiings- og installasjonsarbeid | 3 | 8 | 4.2 | 1.4 | 1.2 |
| 5021 Vanleg anleggsverksemd | - | - | - | - | - |
| 5022 Graving, sprengning o.a. grunnarbeid | 7 | 27 | 13.6 | 6.6 | 4.0 |
| 5023 Oljeboring | - | - | - | - | - |
| Sveio | 10 | 51 | 31.0 | 13.7 | 8.9 |
| 5011 Oppføring av bygningar | 4 | 11) | | | |
| | | ) | 7.3 | 3.5 | 2.4 |
| 5012 Innreiings- og installasjonsarbeid | 2 | 7) | | | |
| 5021 Vanleg anleggsverksemd | - | - | - | - | - |
| 5022 Graving, sprengning o.a. grunnarbeid | 4 | 33 | 23.7 | 10.2 | 6.4 |
| 5023 Oljeboring | - | - | - | - | - |

ND Hordaland

Tabell 1(forts).Byggje- og anleggsstatistikk (unntatt einmannsbedrifter)

| Kommune og næringsgruppe | Bedrifter | Sysselsette | Bruttoproduksjonsverdi | Bearbeidingsverdi | Lønnskostnader |
|---|---|---|---|---|---|
| | | | ! | Mill.kr | |
| Bømlo | 19 | 101 | 42.0 | 18.3 | 13.9 |
| 5011 Oppføring av bygningar | 7 | 19 | 7.6 | 3.4 | 1.5 |
| 5012 Innreiings- og installasjonsarbeid | 6 | 58 | 25.3 | 10.6 | 9.3 |
| 5021 Vanleg anleggsverksemd | - | - | - | - | - |
| 5022 Graving, sprengning o.a. grunnarbeid | 6 | 24 | 9.1 | 4.3 | 3.1 |
| 5023 Oljeboring | - | - | - | - | - |
| Stord | 31 | 464 | 266.5 | 98.2 | 90.0 |
| 5011 Oppføring av bygningar | 13 | 221 | 139.6 | 42.5 | 39.2 |
| 5012 Innreiings- og installasjonsarbeid | 13 | 231 | 120.7 | 53.7 | 49.1 |
| 5021 Vanleg anleggsverksemd | - | - | - | - | - |
| 5022 Graving, sprengning o.a. grunnarbeid | 5 | 13 | 6.2 | 1.9 | 1.7 |
| 5023 Oljeboring | - | - | - | - | - |
| Fitjar | 10 | 312 | 152.1 | 64.9 | 67.2 |
| 5011 Oppføring av bygningar | 3 | 48 | : | : | : |
| 5012 Innreiings- og installasjonsarbeid | 5 | 260 | 122.6 | 54.0 | 60.4 |
| 5021 Vanleg anleggsverksemd | 1 | 2 | : | : | : |
| 5022 Graving, sprengning o.a. grunnarbeid | 1 | 2 | : | : | : |
| 5023 Oljeboring | - | - | - | - | - |
| Tysnes | 6 | 29 | 15.1 | 5.1 | 4.5 |
| 5011 Oppføring av bygningar | 1 | 17 | : | : | : |
| 5012 Innreiings- og installasjonsarbeid | 3 | 7 | 3.8 | 1.3 | 1.0 |
| 5021 Vanleg anleggsverksemd | - | - | - | - | - |
| 5022 Graving, sprengning o.a. grunnarbeid | 2 | 5 | : | : | : |
| 5023 Oljeboring | - | - | - | - | - |
| Kvinnherad | 39 | 419 | 180.4 | 75.2 | 70.2 |
| 5011 Oppføring av bygningar | 14 | 176 | 89.0 | 34.2 | 28.0 |
| 5012 Innreiings- og installasjonsarbeid | 14 | 114 | 47.3 | 23.9 | 21.9 |
| 5021 Vanleg anleggsverksemd | - | - | - | - | - |
| 5022 Graving, sprengning o.a. grunnarbeid | 11 | 128 | 44.0 | 17.1 | 20.4 |
| 5023 Oljeboring | - | - | - | - | - |
| Jondal | 4 | 10 | 5.1 | 1.8 | 1.0 |
| 5011 Oppføring av bygningar | 2 | 4 | : | : | : |
| 5012 Innreiings- og installasjonsarbeid | - | - | - | - | - |
| 5021 Vanleg anleggsverksemd | - | - | - | - | - |
| 5022 Graving, sprengning o.a. grunnarbeid | 2 | 6 | : | : | : |
| 5023 Oljeboring | - | - | - | - | - |
| Odda | 17 | 105 | 63.1 | 20.4 | 15.9 |
| 5011 Oppføring av bygningar | 5 | 28 | 19.3 | 4.1 | 3.8 |
| 5012 Innreiings- og installasjonsarbeid | 9 | 32 | 18.5 | 7.9 | 4.3 |
| 5021 Vanleg anleggsverksemd | - | - | - | - | - |
| 5022 Graving, sprengning o.a. grunnarbeid | 3 | 44 | 25.3 | 8.4 | 7.8 |
| 5023 Oljeboring | - | - | - | - | - |

ND Hordaland

Tabell 1(forts).Byggje- og anleggsstatistikk (unntatt einmannsbedrifter)

| Kommune og næringsgruppe | Bedrifter | Sysselsette | Bruttoproduksjonsverdi | Bearbeidingsverdi | Lønnskostnader |
|---|---|---|---|---|---|
| | | | Mill.kr | | |
| Ullensvang | 16 | 125 | 63.1 | 25.3 | 21.1 |
| 5011 Oppføring av bygningar | 5 | 73 | 37.2 | 12.9 | 12.7 |
| 5012 Innreiings- og installasjonsarbeid | 5 | 34 | 13.1 | 8.1 | 5.5 |
| 5021 Vanleg anleggsverksemd | - | - | - | - | - |
| 5022 Graving, sprengning o.a. grunnarbeid | 6 | 18 | 12.7 | 4.3 | 2.9 |
| 5023 Oljeboring | - | - | - | - | - |
| Eidfjord | 5 | 12 | : | : | : |
| 5011 Oppføring av bygningar | 1 | 8 | : | : | : |
| 5012 Innreiings- og installasjonsarbeid | 2 | 1 | : | : | : |
| 5021 Vanleg anleggsverksemd | - | - | - | - | - |
| 5022 Graving, sprengning o.a. grunnarbeid | 2 | 3 | : | : | : |
| 5023 Oljeboring | - | - | - | - | - |
| Ulvik | 3 | 19 | 5.4 | 2.3 | 1.0 |
| 5011 Oppføring av bygningar | 2 | 17) | 5.4 | 2.3 | 1.0 |
| 5012 Innreiings- og installasjonsarbeid | 1 | 2) | | | |
| 5021 Vanleg anleggsverksemd | - | - | - | - | - |
| 5022 Graving, sprengning o.a. grunnarbeid | - | - | - | - | - |
| 5023 Oljeboring | - | - | - | - | - |
| Granvin | 6 | 29 | 15.0 | 5.4 | 3.8 |
| 5011 Oppføring av bygningar | 4 | 18 | : | : | : |
| 5012 Innreiings- og installasjonsarbeid | 1 | 2 | : | : | : |
| 5021 Vanleg anleggsverksemd | - | - | - | - | - |
| 5022 Graving, sprengning o.a. grunnarbeid | 1 | 9 | : | : | : |
| 5023 Oljeboring | - | - | - | - | - |
| Voss | 40 | 491 | 244.4 | 98.1 | 74.1 |
| 5011 Oppføring av bygningar | 18 | 285 | 127.3 | 48.7 | 41.4 |
| 5012 Innreiings- og installasjonsarbeid | 11 | 122 | 61.7 | 23.6 | 19.5 |
| 5021 Vanleg anleggsverksemd | 1 | -) | 55.4 | 25.8 | 13.2 |
| 5022 Graving, sprengning o.a. grunnarbeid | 10 | 84) | | | |
| 5023 Oljeboring | - | - | - | - | - |
| Kvam | 29 | 260 | 125.8 | 45.7 | 42.7 |
| 5011 Oppføring av bygningar | 13 | 173 | 82.1 | 29.4 | 29.2 |
| 5012 Innreiings- og installasjonsarbeid | 9 | 63 | 32.7 | 12.2 | 10.2 |
| 5021 Vanleg anleggsverksemd | 1 | 4) | 11.0 | 4.1 | 3.3 |
| 5022 Graving, sprengning o.a. grunnarbeid | 6 | 19) | | | |
| 5023 Oljeboring | - | - | - | - | - |

ND Hordaland

Tabell 1(forts).Byggje- og anleggsstatistikk (unntatt einmannsbedrifter)

| Kommune og næringsgruppe | Be-drifter | Syssel-sette | Brutto-produk-sjons-verdi | Be-arbeid-ings-verdi | Lønns-kost-nader |
|---|---|---|---|---|---|
| | | | ! Mill.kr | | |
| Fusa | 15 | 83 | 52.8 | 22.3 | 13.7 |
| 5011 Oppføring av bygningar | 5 | 13 | 7.5 | 2.6 | 1.5 |
| 5012 Innreiings- og installasjonsarbeid | 3 | 46 | 34.4 | 15.5 | 9.0 |
| 5021 Vanleg anleggsverksemd | - | - | - | - | - |
| 5022 Graving, sprengning o.a. grunnarbeid | 7 | 23 | 10.8 | 4.3 | 3.2 |
| 5023 Oljeboring | - | - | - | - | - |
| Samnanger | 9 | 30 | 10.5 | 4.3 | 3.9 |
| 5011 Oppføring av bygningar | 5 | 11 | 3.7 | 1.3 | 1.1 |
| 5012 Innreiings- og installasjonsarbeid | 2 | 16 | : | : | : |
| 5021 Vanleg anleggsverksemd | - | - | - | - | - |
| 5022 Graving, sprengning o.a. grunnarbeid | 2 | 3 | : | : | : |
| 5023 Oljeboring | - | - | - | - | - |
| Os | 50 | 325 | 188.6 | 60.5 | 54.2 |
| 5011 Oppføring av bygningar | 26 | 221 | 137.6 | 41.7 | 38.7 |
| 5012 Innreiings- og installasjonsarbeid | 19 | 83 | 38.5 | 13.8 | 12.3 |
| 5021 Vanleg anleggsverksemd | 1 | 8) | 12.5 | 5.0 | 3.2 |
| 5022 Graving, sprengning o.a. grunnarbeid | 4 | 14) | | | |
| 5023 Oljeboring | - | - | - | - | - |
| Austevoll | 11 | 47 | 27.7 | 11.4 | 7.4 |
| 5011 Oppføring av bygningar | 2 | 9) | 14.9 | 4.9 | 3.6 |
| 5012 Innreiings- og installasjonsarbeid | 4 | 18) | | | |
| 5021 Vanleg anleggsverksemd | - | - | - | - | - |
| 5022 Graving, sprengning o.a. grunnarbeid | 5 | 20 | 12.8 | 6.4 | 3.8 |
| 5023 Oljeboring | - | - | - | - | - |
| Sund | 15 | 52 | 28.6 | 10.8 | 7.7 |
| 5011 Oppføring av bygningar | 5 | 14 | 5.9 | 2.2 | 1.8 |
| 5012 Innreiings- og installasjonsarbeid | 4 | 21 | 14.0 | 4.8 | 3.6 |
| 5021 Vanleg anleggsverksemd | 1 | 4) | 8.7 | 3.8 | 2.2 |
| 5022 Graving, sprengning o.a. grunnarbeid | 5 | 13) | | | |
| 5023 Oljeboring | - | - | - | - | - |
| Fjell | 73 | 365 | 235.4 | 85.3 | 55.0 |
| 5011 Oppføring av bygningar | 35 | 111 | 59.3 | 19.2 | 13.5 |
| 5012 Innreiings- og installasjonsarbeid | 21 | 139 | 83.2 | 30.7 | 23.7 |
| 5021 Vanleg anleggsverksemd | - | - | - | - | - |
| 5022 Graving, sprengning o.a. grunnarbeid | 17 | 115 | 92.9 | 35.4 | 17.9 |
| 5023 Oljeboring | - | - | - | - | - |

ND Hordaland

Tabell 1(forts).Byggje- og anleggsstatistikk (unntatt einmannsbedrifter)

| Kommune og næringsgruppe | Be-drifter | Syssel-sette | Brutto-produk-sjons-verdi | Be-arbeid-ings-verdi | Lønns-kost-nader |
|---|---|---|---|---|---|
| | | | ! Mill.kr | | |
| Askøy | 51 | 249 | 122.8 | 48.6 | 35.3 |
| 5011 Oppføring av bygningar | 26 | 117 | 49.6 | 19.3 | 14.3 |
| 5012 Innreiings- og installasjonsarbeid | 13 | 78 | 43.1 | 17.9 | 13.6 |
| 5021 Vanleg anleggsverksemd | 1 | 9) | | | |
| | | ) | 30.1 | 11.5 | 7.4 |
| 5022 Graving, sprengning o.a. grunnarbeid | 11 | 46) | | | |
| 5023 Oljeboring | - | - | - | - | - |
| Vaksdal | 13 | 36 | 19.5 | 6.6 | 4.4 |
| 5011 Oppføring av bygningar | 6 | 14 | 3.4 | 1.2 | 1.8 |
| 5012 Innreiings- og installasjonsarbeid | 3 | 9 | 8.4 | 2.9 | 1.2 |
| 5021 Vanleg anleggsverksemd | 1 | 2) | | | |
| | | ) | 7.6 | 2.6 | 1.4 |
| 5022 Graving, sprengning o.a. grunnarbeid | 3 | 11) | | | |
| 5023 Oljeboring | - | - | - | - | - |
| Modalen | - | - | - | - | - |
| 5011 Oppføring av bygningar | - | - | - | - | - |
| 5012 Innreiings- og installasjonsarbeid | - | - | - | - | - |
| 5021 Vanleg anleggsverksemd | - | - | - | - | - |
| 5022 Graving, sprengning o.a. grunnarbeid | - | - | - | - | - |
| 5023 Oljeboring | - | - | - | - | - |
| Osterøy | 27 | 172 | 94.4 | 34.0 | 26.8 |
| 5011 Oppføring av bygningar | 14 | 67 | 33.2 | 12.3 | 9.2 |
| 5012 Innreiings- og installasjonsarbeid | 5 | 62 | 32.0 | 12.8 | 10.9 |
| 5021 Vanleg anleggsverksemd | 1 | 15) | | | |
| | | ) | 29.1 | 8.9 | 6.8 |
| 5022 Graving, sprengning o.a. grunnarbeid | 7 | 28) | | | |
| 5023 Oljeboring | - | - | - | - | - |
| Meland | 17 | 87 | 60.2 | 19.0 | 13.6 |
| 5011 Oppføring av bygningar | 11 | 69 | 49.9 | 15.5 | 11.1 |
| 5012 Innreiings- og installasjonsarbeid | 4 | 10 | : | : | : |
| 5021 Vanleg anleggsverksemd | - | - | - | - | - |
| 5022 Graving, sprengning o.a. grunnarbeid | 2 | 8 | : | : | : |
| 5023 Oljeboring | - | - | - | - | - |
| Øygarden | 12 | 70 | 30.2 | 11.6 | 8.8 |
| 5011 Oppføring av bygningar | 7 | 35 | 11.9 | 4.2 | 4.1 |
| 5012 Innreiings- og installasjonsarbeid | 3 | 29 | : | : | : |
| 5021 Vanleg anleggsverksemd | - | - | - | - | - |
| 5022 Graving, sprengning o.a. grunnarbeid | 2 | 6 | : | : | : |
| 5023 Oljeboring | - | - | - | - | - |
| Radøy | 14 | 54 | 24.9 | 8.3 | 6.1 |
| 5011 Oppføring av bygningar | 5 | 25 | 10.3 | 3.5 | 3.2 |
| 5012 Innreiings- og installasjonsarbeid | 4 | 18 | 11.6 | 3.7 | 2.1 |
| 5021 Vanleg anleggsverksemd | 1 | 2) | | | |
| | | ) | 3.0 | 1.0 | 0.9 |
| 5022 Graving, sprengning o.a. grunnarbeid | 4 | 9) | | | |
| 5023 Oljeboring | - | - | - | - | - |

ND Hordaland

Tabell 1(forts).Byggje- og anleggsstatistikk (unntatt einmannsbedrifter)

| Kommune og næringsgruppe | Bedrifter | Sysselsette | Bruttoproduksjonsverdi | Bearbeidingsverdi | Lønnskostnader |
|---|---|---|---|---|---|
| | | | ! Mill.kr | | |
| Lindås | 41 | 271 | 147.8 | 60.5 | 45.6 |
| 5011 Oppføring av bygningar | 16 | 51 | 33.7 | 12.9 | 5.8 |
| 5012 Innreiings- og installasjonsarbeid | 14 | 139 | 71.9 | 28.3 | 24.9 |
| 5021 Vanleg anleggsverksemd | - | - | - | - | - |
| 5022 Graving, sprengning o.a. grunnarbeid | 11 | 81 | 42.2 | 19.3 | 15.0 |
| 5023 Oljeboring | - | - | - | - | - |
| Austrheim | 9 | 94 | 57.1 | 22.6 | 16.3 |
| 5011 Oppføring av bygningar | 1 | 5) | | | |
| | | ) | 20.8 | 6.8 | 4.7 |
| 5012 Innreiings- og installasjonsarbeid | 2 | 21) | | | |
| 5021 Vanleg anleggsverksemd | - | - | - | - | - |
| 5022 Graving, sprengning o.a. grunnarbeid | 6 | 68 | 36.2 | 15.8 | 11.5 |
| 5023 Oljeboring | - | - | - | - | - |
| Fedje | 1 | 1 | : | : | : |
| 5011 Oppføring av bygningar | - | - | - | - | - |
| 5012 Innreiings- og installasjonsarbeid | - | - | - | - | - |
| 5021 Vanleg anleggsverksemd | - | - | - | - | - |
| 5022 Graving, sprengning o.a. grunnarbeid | 1 | 1 | : | : | : |
| 5023 Oljeboring | - | - | - | - | - |
| Masfjorden | 7 | 26 | 18.4 | 7.0 | 4.1 |
| 5011 Oppføring av bygningar | 2 | 8) | | | |
| | | ) | 4.8 | 1.6 | 1.4 |
| 5012 Innreiings- og installasjonsarbeid | 1 | 3) | | | |
| 5021 Vanleg anleggsverksemd | - | - | - | - | - |
| 5022 Graving, sprengning o.a. grunnarbeid | 4 | 15 | 13.6 | 5.4 | 2.7 |
| 5023 Oljeboring | - | - | - | - | - |

ND Hordaland

Tabell 2. Einmannsbedrifter

| Kommune og næringsgruppe | Bedrifter | Årsverk utført av eigarar | Bruttoomsetning |
|---|---|---|---|
| | | | ! Mill.kr |
| Heile fylket ..... | 1933 | 1556 | 435.8 |
| 5011 Oppføring av bygningar ..... | 1240 | 1009 | 238.7 |
| 5012 Innreiings- og installasjonsarbeid .... | 299 | 244 | 82.4 |
| 5021 Vanleg anleggsverksemd ..... | 12 | 11 | 5.9 |
| 5022 Graving, sprengning o.a. grunnarbeid ... | 382 | 292 | 108.8 |
| Bergen ..... | 660 | 548 | 163.2 |
| 5011 Oppføring av bygningar ..... | 422 | 345 | 95.7 |
| 5012 Innreiings- og installasjonsarbeid .... | 135 | 117 | 36.0 |
| 5021 Vanleg anleggsverksemd ..... | 2 | 2) | |
| | | ) | 31.5 |
| 5022 Graving, sprengning o.a. grunnarbeid ... | 101 | 84) | |
| Etne ..... | 41 | 31 | 11.4 |
| 5011 Oppføring av bygningar ..... | 20 | 16 | 3.6 |
| 5012 Innreiings- og installasjonsarbeid .... | 8 | 6 | 2.8 |
| 5021 Vanleg anleggsverksemd ..... | - | - | - |
| 5022 Graving, sprengning o.a. grunnarbeid ... | 13 | 9 | 5.0 |
| Ølen ..... | 27 | 19 | 4.6 |
| 5011 Oppføring av bygningar ..... | 21 | 13 | 2.6 |
| 5012 Innreiings- og installasjonsarbeid .... | 1 | 1 | : |
| 5021 Vanleg anleggsverksemd ..... | - | - | - |
| 5022 Graving, sprengning o.a. grunnarbeid ... | 5 | 5 | : |
| Sveio ..... | 41 | 33 | 9.8 |
| 5011 Oppføring av bygningar ..... | 27 | 22 | 5.9 |
| 5012 Innreiings- og installasjonsarbeid .... | 4 | 3 | 1.0 |
| 5021 Vanleg anleggsverksemd ..... | - | - | - |
| 5022 Graving, sprengning o.a. grunnarbeid ... | 10 | 8 | 2.8 |
| Bømlo ..... | 58 | 44 | 8.7 |
| 5011 Oppføring av bygningar ..... | 43 | 36 | 6.0 |
| 5012 Innreiings- og installasjonsarbeid .... | 6 | 5 | 1.7 |
| 5021 Vanleg anleggsverksemd ..... | - | - | - |
| 5022 Graving, sprengning o.a. grunnarbeid ... | 9 | 3 | 1.0 |
| Stord ..... | 47 | 41 | 8.6 |
| 5011 Oppføring av bygningar ..... | 33 | 28 | 4.9 |
| 5012 Innreiings- og installasjonsarbeid .... | 9 | 8 | 1.8 |
| 5021 Vanleg anleggsverksemd ..... | - | - | - |
| 5022 Graving, sprengning o.a. grunnarbeid ... | 5 | 5 | 1.9 |

ND Hordaland

Tabell 2 (forts). Einmannsbedrifter

| Kommune og næringsgruppe | Be-drifter | Årsverk utført av eigarar | Brutto-omset-ning |
|---|---|---|---|
| | | | ! Mill.kr |
| Fitjar | 34 | 29 | 5.8 |
| 5011 Oppføring av bygningar | 25 | 21 | 3.0 |
| 5012 Innreiings- og installasjonsarbeid | 3 | 3 | 0.6 |
| 5021 Vanleg anleggsverksemd | - | - | - |
| 5022 Graving, sprengning o.a. grunnarbeid | 6 | 5 | 2.2 |
| Tysnes | 24 | 17 | 3.9 |
| 5011 Oppføring av bygningar | 15 | 10 | 2.0 |
| 5012 Innreiings- og installasjonsarbeid | 4 | 3 | 0.8 |
| 5021 Vanleg anleggsverksemd | - | - | - |
| 5022 Graving, sprengning o.a. grunnarbeid | 5 | 4 | 1.1 |
| Kvinnherad | 82 | 59 | 14.1 |
| 5011 Oppføring av bygningar | 50 | 39 | 7.2 |
| 5012 Innreiings- og installasjonsarbeid | 12 | 9 | 2.0 |
| 5021 Vanleg anleggsverksemd | - | - | - |
| 5022 Graving, sprengning o.a. grunnarbeid | 20 | 11 | 4.9 |
| Jondal | 12 | 8 | 1.7 |
| 5011 Oppføring av bygningar | 10 | 6 | : |
| 5012 Innreiings- og installasjonsarbeid | 1 | 1 | : |
| 5021 Vanleg anleggsverksemd | - | - | - |
| 5022 Graving, sprengning o.a. grunnarbeid | 1 | 1 | : |
| Odda | 38 | 28 | 11.6 |
| 5011 Oppføring av bygningar | 23 | 17 | 7.7 |
| 5012 Innreiings- og installasjonsarbeid | 8 | 6 | 2.7 |
| 5021 Vanleg anleggsverksemd | - | - | - |
| 5022 Graving, sprengning o.a. grunnarbeid | 7 | 5 | 1.2 |
| Ullensvang | 49 | 33 | 10.3 |
| 5011 Oppføring av bygningar | 29 | 20 | 3.8 |
| 5012 Innreiings- og installasjonsarbeid | 4 | 3 | 2.1 |
| 5021 Vanleg anleggsverksemd | 1 | 1) | 4.4 |
| 5022 Graving, sprengning o.a. grunnarbeid | 15 | 9) | |
| Eidfjord | 6 | 6 | 1.4 |
| 5011 Oppføring av bygningar | 2 | 2 | : |
| 5012 Innreiings- og installasjonsarbeid | 2 | 2 | : |
| 5021 Vanleg anleggsverksemd | - | - | - |
| 5022 Graving, sprengning o.a. grunnarbeid | 2 | 2 | : |
| Ulvik | 6 | 5 | 3.7 |
| 5011 Oppføring av bygningar | 1 | 1 | : |
| 5012 Innreiings- og installasjonsarbeid | 2 | 1 | : |
| 5021 Vanleg anleggsverksemd | - | - | - |
| 5022 Graving, sprengning o.a. grunnarbeid | 3 | 3 | 1.2 |

ND Hordaland

Tabell 2 (forts). Einmannsbedrifter

| Kommune og næringsgruppe | Bedrifter | Årsverk utført av eigarar | Bruttoomsetning |
|---|---|---|---|
| | | | Mill.kr |
| Granvin | 5 | 3 | 2.7 |
| 5011 Oppføring av bygningar | 1 | 1) | |
| 5012 Innreiings- og installasjonsarbeid | 1 | 1) | 2.7 |
| 5021 Vanleg anleggsverksemd | 1 | 1) | |
| 5022 Graving, sprengning o.a. grunnarbeid | 2 | -) | |
| Voss | 79 | 58 | 18.2 |
| 5011 Oppføring av bygningar | 47 | 33 | 6.9 |
| 5012 Innreiings- og installasjonsarbeid | 7 | 6 | 3.5 |
| 5021 Vanleg anleggsverksemd | 1 | 1) | 7.8 |
| 5022 Graving, sprengning o.a. grunnarbeid | 24 | 18) | |
| Kvam | 48 | 39 | 9.7 |
| 5011 Oppføring av bygningar | 26 | 22 | 3.5 |
| 5012 Innreiings- og installasjonsarbeid | 2 | 2) | 2.1 |
| 5021 Vanleg anleggsverksemd | 2 | 2) | |
| 5022 Graving, sprengning o.a. grunnarbeid | 18 | 13 | 4.0 |
| Fusa | 26 | 18 | 4.9 |
| 5011 Oppføring av bygningar | 15 | 10 | 1.8 |
| 5012 Innreiings- og installasjonsarbeid | 3 | 2 | 0.9 |
| 5021 Vanleg anleggsverksemd | - | - | - |
| 5022 Graving, sprengning o.a. grunnarbeid | 8 | 6 | 2.1 |
| Samnanger | 15 | 11 | 2.5 |
| 5011 Oppføring av bygningar | 8 | 5) | 1.5 |
| 5012 Innreiings- og installasjonsarbeid | 1 | 1) | |
| 5021 Vanleg anleggsverksemd | - | - | - |
| 5022 Graving, sprengning o.a. grunnarbeid | 6 | 5 | 1.0 |
| Os | 74 | 56 | 16.1 |
| 5011 Oppføring av bygningar | 47 | 36 | 8.1 |
| 5012 Innreiings- og installasjonsarbeid | 7 | 6 | 1.4 |
| 5021 Vanleg anleggsverksemd | 2 | 1) | 6.6 |
| 5022 Graving, sprengning o.a. grunnarbeid | 18 | 13) | |
| Austevoll | 30 | 24 | 6.1 |
| 5011 Oppføring av bygningar | 24 | 19 | 3.8 |
| 5012 Innreiings- og installasjonsarbeid | 4 | 4 | : |
| 5021 Vanleg anleggsverksemd | - | - | - |
| 5022 Graving, sprengning o.a. grunnarbeid | 2 | 1 | : |

ND Hordaland

Tabell 2 (forts). Einmannsbedrifter

| Kommune og næringsgruppe | Be-drifter | Årsverk utført av eigarar | Brutto-omset-ning |
|---|---|---|---|
| | | ! | Mill.kr |
| Sund | 39 | 35 | 8.3 |
| 5011 Oppføring av bygningar | 27 | 24 | 5.0 |
| 5012 Innreiings- og installasjonsarbeid | 4 | 3 | 0.8 |
| 5021 Vanleg anleggsverksemd | - | - | - |
| 5022 Graving, sprengning o.a. grunnarbeid | 8 | 8 | 2.6 |
| Fjell | 78 | 65 | 17.1 |
| 5011 Oppføring av bygningar | 57 | 50 | 12.0 |
| 5012 Innreiings- og installasjonsarbeid | 13 | 10 | 3.1 |
| 5021 Vanleg anleggsverksemd | - | - | - |
| 5022 Graving, sprengning o.a. grunnarbeid | 8 | 5 | 2.0 |
| Askøy | 132 | 115 | 30.8 |
| 5011 Oppføring av bygningar | 98 | 90 | 19.8 |
| 5012 Innreiings- og installasjonsarbeid | 19 | 14 | 6.2 |
| 5021 Vanleg anleggsverksemd | - | - | - |
| 5022 Graving, sprengning o.a. grunnarbeid | 15 | 11 | 4.8 |
| Vaksdal | 15 | 13 | 3.0 |
| 5011 Oppføring av bygningar | 10 | 9) | 2.1 |
| 5012 Innreiings- og installasjonsarbeid | 1 | 1) | |
| 5021 Vanleg anleggsverksemd | - | - | - |
| 5022 Graving, sprengning o.a. grunnarbeid | 4 | 3 | 0.9 |
| Modalen | 5 | 5 | 1.0 |
| 5011 Oppføring av bygningar | 3 | 3 | : |
| 5012 Innreiings- og installasjonsarbeid | 1 | 1 | : |
| 5021 Vanleg anleggsverksemd | - | - | - |
| 5022 Graving, sprengning o.a. grunnarbeid | 1 | 1 | : |
| Osterøy | 53 | 43 | 16.5 |
| 5011 Oppføring av bygningar | 26 | 24 | 8.0 |
| 5012 Innreiings- og installasjonsarbeid | 13 | 8 | 3.0 |
| 5021 Vanleg anleggsverksemd | - | - | - |
| 5022 Graving, sprengning o.a. grunnarbeid | 14 | 11 | 5.5 |
| Meland | 38 | 28 | 5.3 |
| 5011 Oppføring av bygningar | 23 | 17 | 2.6 |
| 5012 Innreiings- og installasjonsarbeid | 5 | 4 | 0.7 |
| 5021 Vanleg anleggsverksemd | - | - | - |
| 5022 Graving, sprengning o.a. grunnarbeid | 10 | 7 | 2.0 |
| Øygarden | 12 | 9 | 1.3 |
| 5011 Oppføring av bygningar | 7 | 6 | 0.9 |
| 5012 Innreiings- og installasjonsarbeid | 4 | 2 | : |
| 5021 Vanleg anleggsverksemd | - | - | - |
| 5022 Graving, sprengning o.a. grunnarbeid | 1 | 1 | : |

ND Hordaland

Tabell 2 (forts). Einmannsbedrifter

| Kommune og næringsgruppe | Be-drifter | Årsverk utført av eigarar | Brutto-omset-ning |
|---|---|---|---|
| | | ! | Mill.kr |
| Radøy ..... | 32 | 24 | 6.0 |
| 5011 Oppføring av bygningar ..... | 18 | 13) | |
| | | ) | 2.4 |
| 5012 Innreiings- og installasjonsarbeid ..... | 1 | -) | |
| 5021 Vanleg anleggsverksemd ..... | - | - | - |
| 5022 Graving, sprengning o.a. grunnarbeid ... | 13 | 11 | 3.6 |
| Lindås ..... | 92 | 82 | 20.3 |
| 5011 Oppføring av bygningar ..... | 60 | 51 | 10.6 |
| 5012 Innreiings- og installasjonsarbeid ..... | 8 | 8 | 2.6 |
| 5021 Vanleg anleggsverksemd ..... | 2 | 2) | |
| | | ) | 7.1 |
| 5022 Graving, sprengning o.a. grunnarbeid ... | 22 | 21) | |
| Austrheim ..... | 18 | 14 | 4.2 |
| 5011 Oppføring av bygningar ..... | 11 | 10 | 2.5 |
| 5012 Innreiings- og installasjonsarbeid ..... | 3 | 1 | 0.3 |
| 5021 Vanleg anleggsverksemd ..... | 1 | 1) | |
| | | ) | 1.4 |
| 5022 Graving, sprengning o.a. grunnarbeid ... | 3 | 2) | |
| Fedje ..... | - | - | - |
| 5011 Oppføring av bygningar ..... | - | - | - |
| 5012 Innreiings- og installasjonsarbeid ..... | - | - | - |
| 5021 Vanleg anleggsverksemd ..... | - | - | - |
| 5022 Graving, sprengning o.a. grunnarbeid ... | - | - | - |
| Masfjorden ..... | 17 | 13 | 2.9 |
| 5011 Oppføring av bygningar ..... | 11 | 10 | 2.1 |
| 5012 Innreiings- og installasjonsarbeid ..... | 3 | 2 | 0.7 |
| 5021 Vanleg anleggsverksemd ..... | - | - | - |
| 5022 Graving, sprengning o.a. grunnarbeid ... | 3 | 1 | 0.1 |

## SKATTEREKNESKAP. INNBETALT OG FORDELT SKATT 1988

Statistisk sentralbyrå sin skatterekneskapsstatistikk byggjer på skjemaet for månadsoppgjeret over innbetalte og fordelte skattar og avgifter frå kommunekasserarane. SSB får desse oppgåvene frå Skattedirektoratet. Statistikken omfattar og månadlege oppgåver for sjømannsskatt, oppgåver for utrekna arbeidsgivaravgift for tilsette i staten og oppgåver for oljeskatt. Statistikken omfattar ikkje indirekte skattar.

Tabell 1 inneheld totaltal for skatteinngang for 1988, og tabell 2 for siste månad. Vidare blir det vist endringstal i høve til same perioden året før. Tal for heile landet blir gitt i Statistisk Ukehefte.

Med "skatteinngang i alt" meiner ein summen av dei beløpa som er bokførte som fordelt skatt i skatterekneskapen, og bokført sjømannsskatt. Ved samanlikning med tal for bokførte skatteinntekter i kommunerekneskapane, kan tidspunkt for bokføring og endringar i nøklane for fordeling mellom skattekreditorane gje avvik mellom desse tala og dei som er gitt i statistikken. I tala for skatteinngangen er dessutan ikkje rente- og innfordringsutgifter trekt ut.

Endringane over året i dei innbetalte og fordelte skattane vil bli påverka av endringar i løn og sysselsetting, og av forhold knytta til skattereglar og betalingsordninga.

TABELL 1. INNBETALT OG FORDELT SKATT, JANUAR - DESEMBER 1988. MILL. KR

| NR. | KOMMUNE | SKATTE-INNGANG I ALT | ORDINÆR SKATT TIL PRIMÆR-KOM-MUNEN | AV DETTE KOM-MUNAL SJØ-MANNS-SKATT | MEDLEMS-AVGIFT TIL FOLKE-TRYGDA | ARBEIDS-GJEVAR-AVGIFT TIL FOLKE-TRYGDA | ORDINÆR SKATT TIL FYLKES-KOM-MUNEN | OLJE-SKATT, INN-TEKTS-SKATT STAT, FELLES-SKATT MV. | ENDRING I PRØSENT I HØVE TIL SAME PERIODEN ÅRET FØR: SKATTE-INNGANG I ALT | ORDINÆR SKATT TIL PRIMÆR-KOM-MUNEN | ORDINÆR SKATT TIL FYLKES-KOM-MUNEN |
|---|---|---|---|---|---|---|---|---|---|---|---|
| 12 | HORDALAND..... | 13963,2 | 3379,6 | 109,7 | 2811,8 | 3585,5 | 1748,2 | 2436,4 | 12 | 10 | 7 |
| 1201 | BERGEN..... | 8564,7 | 1893,3 | 43,7 | 1594,4 | 2491,6 | 1068,3 | 1515,6 | 12 | 10 | 7 |
| 1211 | ETNE..... | 92,1 | 26,1 | 0,9 | 22,2 | 16,5 | 11,9 | 15,4 | - | - 4 | - 17 |
| 1214 | ØLEN..... | 79,0 | 21,7 | 0,9 | 17,3 | 13,5 | 10,7 | 15,8 | 9 | 7 | 7 |
| 1216 | SVEIO..... | 97,5 | 29,2 | 2,3 | 25,1 | 11,7 | 13,7 | 17,7 | 19 | 20 | 21 |
| 1219 | BØMLO..... | 202,5 | 59,2 | 9,6 | 46,1 | 37,2 | 25,5 | 34,4 | 9 | 6 | 7 |
| 1221 | STORD..... | 590,7 | 128,8 | 1,8 | 109,7 | 199,0 | 63,3 | 89,6 | 6 | 11 | - 9 |
| 1222 | FITJAR..... | 71,5 | 18,1 | 0,9 | 17,4 | 14,4 | 9,3 | 12,2 | 13 | 14 | 6 |
| 1223 | TYSNES..... | 61,6 | 17,7 | 2,3 | 12,7 | 11,0 | 8,8 | 11,4 | 13 | - | 34 |
| 1224 | KVINNHERAD..... | 365,2 | 107,9 | 3,4 | 78,8 | 75,5 | 43,2 | 59,4 | 6 | 8 | 1 |
| 1227 | JONDAL..... | 28,7 | 10,1 | 0,6 | 6,2 | 4,2 | 3,4 | 4,7 | 5 | - 6 | 11 |
| 1228 | ODDA..... | 278,2 | 69,5 | 0,5 | 57,2 | 71,6 | 34,3 | 45,4 | 5 | 7 | - 1 |
| 1231 | ULLENSVANG..... | 92,6 | 26,4 | 0,7 | 22,5 | 15,4 | 11,9 | 16,3 | 9 | 7 | 16 |
| 1232 | EIDFJORD..... | 66,5 | 38,3 | - | 6,6 | 4,8 | 5,9 | 11,0 | 19 | 26 | 49 |
| 1233 | ULVIK..... | 46,7 | 21,9 | 0,2 | 6,9 | 5,5 | 4,8 | 7,5 | 18 | 23 | 17 |
| 1234 | GRANVIN..... | 24,8 | 7,2 | 0,4 | 5,9 | 4,6 | 3,1 | 4,0 | 7 | 3 | 2 |
| 1235 | VOSS..... | 412,5 | 110,4 | 0,9 | 90,4 | 90,8 | 52,1 | 68,8 | 12 | 8 | 9 |
| 1238 | KVAM..... | 234,4 | 64,0 | 1,6 | 54,0 | 47,7 | 29,6 | 39,4 | 13 | 12 | 10 |
| 1241 | FUSA..... | 104,4 | 28,9 | 1,6 | 22,4 | 17,8 | 14,3 | 20,9 | 14 | 7 | 11 |
| 1242 | SAMNANGER..... | 58,6 | 19,1 | 0,3 | 13,7 | 6,6 | 8,2 | 11,0 | 3 | 3 | 5 |
| 1243 | OS..... | 350,4 | 88,7 | 3,4 | 85,2 | 65,3 | 48,0 | 63,2 | 10 | 7 | 8 |
| 1244 | AUSTEVOLL..... | 103,7 | 30,2 | 4,5 | 24,0 | 18,5 | 13,4 | 17,4 | 20 | 13 | 17 |
| 1245 | SUND..... | 104,0 | 29,1 | 2,7 | 28,1 | 14,6 | 13,9 | 18,2 | 14 | 11 | 10 |
| 1246 | FJELL..... | 384,8 | 95,2 | 5,1 | 94,1 | 81,1 | 49,2 | 65,3 | 13 | 8 | 8 |
| 1247 | ASKØY..... | 435,5 | 120,2 | 7,9 | 115,0 | 63,6 | 58,2 | 78,6 | 10 | 8 | 9 |
| 1251 | VAKSDAL..... | 131,9 | 39,8 | 0,8 | 28,0 | 26,4 | 15,9 | 21,7 | 11 | 10 | 9 |
| 1252 | MODALEN..... | 13,8 | 6,0 | - | 2,1 | 1,8 | 1,5 | 2,4 | - 21 | - 36 | - 4 |
| 1253 | OSTERØY..... | 180,7 | 49,6 | 1,8 | 42,8 | 33,0 | 23,5 | 31,8 | 23 | 24 | 24 |
| 1256 | MELAND..... | 101,9 | 26,4 | 0,9 | 26,6 | 18,7 | 13,2 | 16,9 | 14 | 13 | 12 |
| 1259 | ØYGARDEN..... | 69,7 | 21,7 | 2,4 | 16,4 | 9,1 | 9,3 | 13,2 | 49 | 51 | 41 |
| 1260 | RADØY..... | 100,4 | 28,9 | 1,2 | 25,9 | 13,9 | 13,4 | 18,4 | 8 | 7 | 8 |
| 1263 | LINDÅS..... | 331,6 | 93,5 | 3,0 | 79,6 | 57,1 | 43,6 | 57,9 | 15 | 25 | 16 |
| 1264 | AUSTRHEIM..... | 107,7 | 24,8 | 2,4 | 18,9 | 33,4 | 13,2 | 17,4 | . | 31 | 22 |
| 1265 | FEDJE..... | 18,0 | 5,6 | 0,9 | 3,9 | 2,9 | 2,5 | 3,1 | 9 | 5 | 4 |
| 1266 | MASFJORDEN..... | 57,1 | 21,8 | 0,3 | 11,4 | 6,6 | 7,1 | 10,2 | 8 | 4 | 12 |

TABELL 2. INNBETALT OG FORDELT SKATT, DESEMBER 1988. MILL. KR

| NR. | KOMMUNE | SKATTE-INNGANG I ALT | ORDINÆR SKATT TIL PRIMÆR-KOM-MUNEN | AV DETTE KOM-MUNAL SJØ-MANNS-SKATT | MEDLEMS-AVGIFT TIL FOLKE-TRYGDA | ARBEIDS-GJEVAR-AVGIFT TIL FOLKE-TRYGDA | ORDINÆR SKATT TIL FYLKES-KOM-MUNEN | OLJE-SKATT, INN-TEKTS-SKATT STAT, FELLES-SKATT MV. |
|---|---|---|---|---|---|---|---|---|
| 12 | HORDALAND..... | 618,7 | 201,0 | 9,4 | 69,6 | 27,6 | 100,9 | 219,7 |
| 1201 | BERGEN..... | 392,2 | 113,4 | 3,2 | 26,3 | 17,4 | 68,8 | 166,4 |
| 1211 | ETNE..... | 2,4 | 0,8 | 0,1 | 0,4 | 0,6 | 0,2 | 0,3 |
| 1214 | ØLEN..... | 5,2 | 1,5 | 0,1 | 0,3 | 0,1 | 0,9 | 2,3 |
| 1216 | SVEIO..... | 3,5 | 1,2 | 0,2 | 1,0 | 0,1 | 0,5 | 0,6 |
| 1219 | BØMLO..... | 9,7 | 4,2 | 1,5 | 1,6 | 0,2 | 1,3 | 2,3 |
| 1221 | STORD..... | 18,8 | 6,0 | 0,1 | 1,9 | 0,4 | 3,2 | 7,3 |
| 1222 | FITJAR..... | 2,4 | 0,7 | 0,1 | 0,7 | 0,3 | 0,3 | 0,4 |
| 1223 | TYSNES..... | 1,4 | 0,6 | 0,2 | 0,4 | 0,1 | 0,2 | 0,2 |
| 1224 | KVINNHERAD..... | 23,0 | 12,8 | 0,4 | 2,3 | 0,4 | 2,5 | 5,1 |
| 1227 | JONDAL..... | 1,1 | 0,4 | - | 0,4 | - | 0,2 | 0,2 |
| 1228 | ODDA..... | 9,8 | 4,0 | - | 1,5 | 0,4 | 1,4 | 2,5 |
| 1231 | ULLENSVANG..... | 7,3 | 2,7 | - | 1,8 | 0,1 | 1,1 | 1,6 |
| 1232 | EIDFJORD..... | 0,7 | 0,1 | - | 0,1 | - | 0,2 | 0,2 |
| 1233 | ULVIK..... | 1,1 | 0,4 | - | 0,3 | - | 0,2 | 0,2 |
| 1234 | GRANVIN..... | 0,6 | 0,3 | 0,1 | 0,1 | - | 0,1 | 0,1 |
| 1235 | VOSS..... | 18,7 | 8,0 | 0,1 | 3,3 | 0,6 | 2,5 | 4,3 |
| 1238 | KVAM..... | 13,9 | 4,9 | 0,1 | 3,1 | 0,6 | 2,0 | 3,2 |
| 1241 | FUSA..... | 8,4 | 2,9 | 0,2 | 0,9 | 0,1 | 1,4 | 3,1 |
| 1242 | SAMNANGER..... | 4,0 | 2,5 | - | 0,3 | 0,1 | 0,3 | 0,7 |
| 1243 | OS..... | 13,2 | 3,0 | 0,3 | 3,8 | 0,3 | 3,0 | 3,1 |
| 1244 | AUSTEVOLL..... | 3,6 | 1,3 | 0,3 | 1,0 | 0,1 | 0,5 | 0,6 |
| 1245 | SUND..... | 1,7 | 0,5 | 0,1 | 0,5 | 0,3 | 0,2 | 0,3 |
| 1246 | FJELL..... | 11,7 | 3,4 | 0,2 | 3,8 | 0,7 | 1,7 | 2,0 |
| 1247 | ASKØY..... | 11,3 | 4,3 | 0,8 | 2,0 | 0,5 | 1,6 | 3,0 |
| 1251 | VAKSDAL..... | 9,0 | 5,5 | - | 0,8 | - | 0,9 | 1,9 |
| 1252 | MODALEN..... | 0,5 | 0,2 | - | 0,1 | - | 0,1 | 0,1 |
| 1253 | OSTERØY..... | 5,8 | 1,3 | 0,3 | 0,8 | 2,6 | 0,4 | 0,6 |
| 1256 | MELAND..... | 3,6 | 1,1 | 0,1 | 1,1 | 0,3 | 0,5 | 0,6 |
| 1259 | ØYGARDEN..... | 2,7 | 0,9 | 0,1 | 0,5 | 0,2 | 0,3 | 0,8 |
| 1260 | RADØY..... | 3,2 | 1,1 | 0,2 | 0,8 | 0,3 | 0,4 | 0,6 |
| 1263 | LINDÅS..... | 22,1 | 7,2 | 0,2 | 7,5 | 0,6 | 3,3 | 3,5 |
| 1264 | AUSTRHEIM..... | 1,4 | 0,7 | 0,3 | -0,2 | - | 0,2 | 0,7 |
| 1265 | FEDJE..... | 0,5 | 0,2 | 0,1 | 0,1 | - | 0,1 | 0,1 |
| 1266 | MASFJORDEN..... | 4,2 | 2,7 | - | 0,4 | 0,1 | 0,4 | 0,7 |

## PUBLIKASJONAR UTSENDT I JANUAR 1989

BANK OG KREDITTSTATISTIKK. AKTUELLE TALL. (BK; 1-2/89). I publikasjonen publiseres løpende regnskapsstatistikk for banker, kredittforetak, finansieringsselskaper m.v. så snart tallene foreligger. Sidetall 23-32, 20 kr ISSN 0333-1504.

BARNEHAGER OG FRITIDSHJEM 1987 (NOS B; 804). Publikasjonen gir opplysninger om barnehager og fritidshjem etter eierforhold og åpningstid. Videre gis det informasjon om ansatte og årsverk fordelt på ulike stillingskategorier, og om barna i institusjonene fordelt på aldersgrupper. Sidetall 60, 40 kr ISBN 82-537-2708-9 ISSN 0801-5139

ENERGISTATISTIKK 1987 (NOS B; 789). Publikasjonen gir opplysninger om produksjon, eksport, import og forbruk av eledtrisitet, råolje, naturgass, petroleumsprodukter og andre energibærere. Et eget avsnitt gir prisoppgaver for utvalgte energibærere. Sidetall 95, kr 40 ISBN 82-537-2693-7 ISSN 0333-371X

INNTEKTSSTATISTIKK 1985 (NOS B;784). Inneholder opplysninger om gjennomsnittsinntekter, inntektens sammensetning og inntektsfordelinger for personer og for husholdninger. Statistikken bygger på materiale fra Inntekts- og formuesundersøkelsen 1985. Sidetall 140, 50 kr ISBN 82-537-2663-5 ISSN 0800-2967

KOMMUNEHELSETJENESTEN ARSSTATISTIKK FOR 1987 (RAPP; 88/29). Publikasjonen gir en oversikt over personellressurser i kommunehelsetjenesten. Videre er det gitt opplysninger om helsestasjonenes virksomhet, bl.a. vaksinasjoner og helseundersøkelser av barn. Hjemmesykepleien er belyst ved antall pasienter i ulike aldersgrupper og foretatte besøk. Sidetall 67, 40 kr ISBN 82-537-2698-8 ISSN 0332-8422

MILJØSTATISTIKK 1988 NATURRESSURSER OG MILJØ (SØS; 68). Publikasjonen gir en bred oversikt over naturressurser og forurensninger i Norge. Det er lagt vekt på å analysere og kommentere statistikken, bl.a. ved å belyse sammenhengen mellom økonomisk aktivitet og miljøforhold og å sammenligne norske og internasjonale miljøforhold. Sidetall 291, 70 kr ISBN 82-537-2664-3 ISSN 0801-3845

MANEDSSTATISTIKK OVER UTENRIKSHANDELEN (MU; November 1988). Publikasjonen inneholder detaljerte månedstall for innførsel og utførsel av varer. Sidetall 74, 25 kr ISSN 0332-6503

NYE DISTRIKTSTALL (ND; 1/89). Inneholder resultater fra aktuell statistikk for kommuner eller andre områder i vedkommende fylke. I denne måneden er ND-hefter kommet ut for: ØSTFOLD, AKERSHUS OG OSLO, HEDMARK, OPPLAND, BUSKERUD, VESTFOLD, TELEMARK, AUST-AGDER, ROGALAND, HORDALAND, SOGN OG FJORDANE, MØRE OG ROMSDAL OG SØR-TRØNDELAG. Sidetall 11-16, 15 kr ISSN 0800-8345

RADIOLYTTING OG FJERNSYNSSEING HØSTEN 1988 FYLKESOVERSIKT FOR PROGRAMDAGENE 1.-7. OKTOBER/ Gustav Haraldsen og Odd Frank Vaage (RAPP; 88/26). Inneholder tall om hvilke radio- og fjernslynstilbud som er tilgjengelig i ulike deler av befolkningen og gir en oversikt over radiolyttinger, kassettbruken, fjernsynsseingen og videobruken i løpet av en uke. Fylkesoversikten inneholder hovedtall fra hvert enkelt fylke. Sidetall 130, 50 kr ISBN 82-537-2699-6 ISSN 0332-8422

RADIOLYTTING OG FJERNSYNSSEING HØSTEN 1988 LANDSOVERSIKT FOR PROGRAMDAGENE 1.-7. OKTOBER/ Gustav Haraldsen og Odd Frank Vaage (RAPP; 88/27). Inneholder tall om hvilke radio- og fjernsynstilbud som er tilgjengelig i ulike deler av befolkningen og gir en oversikt over radiolyttingen, kassettbruken, fjernsynsseingen og videobruken i løpet av en uke. Landsoversikten inneholder detaljerte tall for NRK's radio- og fjernsynsprogram, og for ulike befolkningsgrupper. Sidetall 85, 40 kr ISBN 82-537-2700-3 ISSN 0332-8422

STATISTISK MANEDSHEFTE (SM; 88/12). Gir i et sett av faste tabeller oversikt over det aller meste av det SSB lager av konjunkturstatistikk og annen måneds- og kvartalsstatistikk. Foruten tall for siste eller nest siste måned eller kvartal gir månedsheftet tall for en rekke tidligere måneder, kvartal og år. Sidetall 124, 20 kr ISSN 0029-3636

STATISTISK UKEHEFTE (SU; 1-4/89). Ukeheftet gir foruten kortidsstatistikk en løpende presentasjon av hovedresultater fra all ny statistikk etterhvert som den utkommer. Sidetall 24-57, 20 kr ISSN 0550-0567

UTDANNINGSSTATISTIKK VIDEREGAENDE SKOLER 1. OKTOBER 1986 (NOS B; 801). Gir opplysninger om videregående skoler, og om elever og lærere i disse. Tallene omfatter dels elever pr. 1. oktober 1986 og dels elever og privatister som avsluttet en utdanning i foregående skoleår, dvs. 1985-86. Omfatter også opplysninger om søkere til videregående skoler. Sidetall 152, 50 kr ISBN 82-537-2696-1 ISSN 0332-8031

## PUBLIKASJONAR UNDER UTSENDING I FEBRUAR 1989

Radiolytting og fjernsynsseing blant barn og ungdom høsten 1988 Programdagene 1.-7. oktober (RAPP; 88/28). Sidetall 55, 40 kr

KVARTS-86 A Quarterly Macroeconomic Model Formal Structure and Empirical Characteristics (RAPP; 89/2). Sidetall 104, 45 kr

Statistisk sentralbyrå Hovedtrekk i arbeidsprogrammet for 1989 (RAPP; 89/5). Sidetall 53, 60 kr

Utbyggingsregnskap Dokumentasjon av metode og resultater fra prøveregnskap 1986 og 1987 (RAPP; 89/6). Sidetall 58, 70 kr

Lønnsstatistikk for ansatte i forretningsmessig tjenesteyting og interesseorganisasjoner 1. september 1988 (NOS B; 811). Sidetall 71, 45 kr

Luftforurensing og materialskade: Samfunnsøkonomiske kostnader (RAPP; 88/31). Sidetall 70, 40 kr

PUBLIKASJONANE ER TIL SALS I BOKHANDLANE

PRIS PR. AR KR 100,00 PRIS PR. HEFTE KR 15,00

## SYSTEMATISK OVERSIKT OVER EMNEGRUPPENE

### 0 GENERELLE EMNER

00 Generelle emner, nasjonalt
01 Generelle emner, regionalt
09 Andre generelle emner

### 1 NATURRESSURSER OG MILJØ

10 Ressurs- og miljøregnskap og andre generelle ressurs- og miljøemner
11 Areal
12 Energi
13 Luft
14 Vann
15 Mineraler
16 Skog og planteliv
17 Dyreliv
18 Naturmiljø - levekår og økonomi
19 Andre ressurs- og miljøemner

### 2 SOSIODEMOGRAFISKE EMNER

20 Generelle sosiodemografiske emner
21 Befolkning
22 Helseforhold og helsetjeneste
23 Utdanning og skolevesen
24 Kulturelle forhold, generell tidsbruk, ferie og fritid
25 Sosiale forhold og sosialvesen
26 Rettsforhold og rettsvesen
27 Levekår ellers
29 Andre sosiodemografiske emner

### 3 SOSIOØKONOMISKE EMNER

30 Generelle sosioøkonomiske emner
31 Folketellinger
32 Arbeidskraft
33 Lønn
34 Personlig inntekt og formue
35 Personlig forbruk
36 Boliger og boforhold
39 Andre sosioøkonomiske emner

### 4 NÆRINGSØKONOMISKE EMNER

40 Generelle næringsøkonomiske emner
41 Jordbruk, skogbruk, jakt, fiske og fangst
42 Oljeutvinning, bergverksdrift, industri og kraftforsyning
43 Bygge- og anleggsvirksomhet
44 Utenrikshandel
45 Varehandel
46 Samferdsel og reiseliv
47 Tjenesteyting
49 Andre næringsøkonomiske emner

### 5 SAMFUNNSØKONOMISKE EMNER

50 Nasjonalregnskap og andre generelle samfunnsøkonomiske emner
51 Offentlig forvaltning
52 Finansinstitusjoner, penger og kreditt
53 Konjunkturer
59 Andre samfunnsøkonomiske emner

### 6 SAMFUNNSORGANISATORISKE EMNER

60 Generelle samfunnsorganisatoriske emner
61 Administrative emner
62 Politiske emner
69 Andre samfunnsorganisatoriske emner

### STANDARDTEGN

| | | | |
|---|---|---|---|
| Tall kan ikke forekomme | . | Mindre enn 0,5 av den brukte enheten | 0 |
| Oppgave mangler | .. | Foreløpige tall | * |
| Oppgave mangler foreløpig | ... | Brudd i den loddrette serien | — |
| Tall kan ikke offentliggjøres | : | Brudd i den vannrette serien | ! |
| Null | - | | |

ISSN 0800-8345

# Nye distrikts-tal

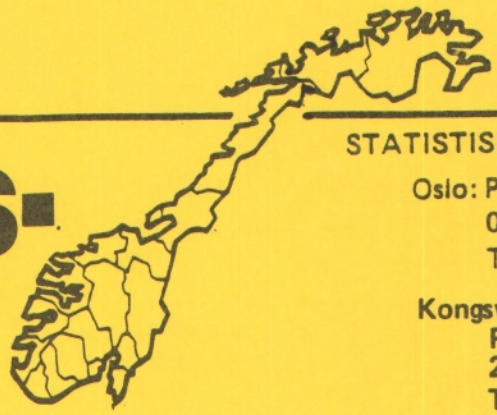

STATISTISK SENTRALBYRÅ
Oslo: Postboks 8131 Dep
0033 Oslo 1
Tlf. (02) *41 38 20

Kongsvinger:
Postuttak
2201 Kongsvinger
Tlf. (066) *85 000

Nr. 3/89

24. april 1989

## HORDALAND

### INNHALD

| Emne | | Side |
|---|---|---|
| 32 | Arbeidstakarstatistikk, 2. kvartal 1988 (K) .... | 1 |
| 34 | Skattestatistikk. Gjennomsnittstal for personlege skattytarar, 1987 (K) ..... | 7 |
| 41 | Hjortejakta, 1988 (K) ..... | 8 |
| 41 | Skogavverking til sal og industriell produksjon, 1987-88 (K) ..... | 9 |
| 42 | Elektrisk kraft. Produksjon, 1986-1988 ..... | 10 |
| 42 | Industristatistikk, 1987 (K) ..... | 12 |
| 43 | Byggjearealstatistikk, 1988 (K) ..... | 18 |
| | Publikasjonar utsendt i mars 1989 ..... | 21 |
| | Publikasjonar under utsending i april 1989 ..... | 21 |

Tilføyinga (K) viser at tabellen inneheld kommunetal.

Statistisk sentralbyrå ber om å bli oppgitt som kjelde når oppgåver frå dette heftet vert gjengitte.

ND Hordaland

# ARBEIDSTAKARSTATISTIKK 2. KVARTAL 1988
# NÅ UTVIDA MED TAL FOR BANK, FORRETNINGSMESSIG TENESTEYTING M.M.

Tal frå arbeidstakarstatistikken for 2. kvartal (26. mai) 1988 viser ein nedgang i talet på arbeidstakarar i industrien. Talet på arbeidstakarar i 2. kvartal var 31 491, ein nedgang på om lag 230 frå 2. kvartal 1987. Rekna i prosent er nedgangen mindre i Hordaland enn for heile landet. Det er innafor produksjon av tekstilvarer at nedgangen har vore størst. Bergen var kommunen med størst nedgang. I kommunane Austrheim, Stord og Lindås var det derimot ein klar oppgang i talet på arbeidstakarar i industrien.

I byggje- og anleggsverksemd er veksten halvert samanlikna med tal for tidlegare kvartal. I 2. kvartal 1988 var det 15 474 arbeidstakarar, ein oppgang på 710 frå same kvartal året før.

I oljeutvinning og bergverksdrift var det 2 078 arbeidstakarar i 2. kvartal 1988, om lag det same som året før.

I kraftforsyning var det 1 806 arbeidstakarar i 2. kvartal 1988, ein oppgang på om lag 40 frå same kvartal året før.

I bank og finansiering, forsikring, eigedomsdrift og forretningsmessig tenesteyting var det 15 029 arbeidstakarar i 2. kvartal 1988. 84 prosent av arbeidstakarane i denne næringa har Bergen som arbeidsstadkommune. Av arbeidstakarane i industrien er det til samanlikning 47 prosent som har Bergen som arbeidsstadkommune.

## Endringar i publiseringa

Frå 1988 er publiseringa av arbeidstakarstatistikken for ei tid endra frå kvartalsvis til årleg publisering med referansedato 2. kvartal kvart år. Målet med omlegginga er å få ei raskare utviding til fleire næringar. For 1988 er arbeidstakarstatistikken utvida med næringa bank og finansiering, forsikring, eigedomsdrift og forretningsmessig tenesteyting.

## Manglar i datagrunnlaget

Arbeidstakarstatistikken byggjer på opplysningar frå arbeidstakarregisteret, som Rikstrygdeverket og trygdekontora har ansvaret for. Registeret skal haldast ajour ved at arbeidsgivarane er pålagt å sende melding til trygdekontoret kvar gong eit arbeidsforhold startar eller opphøyrer. På grunn av store forseinkingar og andre manglar ved denne meldingsgangen, blir det gjennomført ein årleg totalkontroll av registeret.

I årskontrollen kjem dei forseinka meldingane med. Til publiseringa av arbeidstakarstatistikken er kvartalet etter årskontrollen valt som referansedato.

## Endringar i næringsgrupperinga

Nokre bedrifter legg om produksjonen med den følgje at SSB må endre næringskoden til bedrifta. Dette fører til endringar i arbeidstakartalet for dei aktuelle næringane. Ajourhald av næringskoden til bedriftene er ein tidkrevjande rutine. Endringane i statistikken vil derfor kunne koma seinare enn da bedrifta faktisk la om produksjonen.

Gruppering etter arbeidsstadkommune

Arbeidstakarane er fordelte regionalt etter kor arbeidsstaden ligg. I arbeidstakarregisteret vil berre faste arbeidsstader bli registrerte.

I byggje- og anleggsverksemd er det så mange arbeidsstader som ikkje er faste at dette i stor grad påverkar fordelinga etter arbeidsstadkommune. Generelt fører dette til at dei større byane blir registrerte med for mange arbeidstakarar i denne næringa, medan andre kommunar får for få.

Referansetidspunkt

Kvartalstala gjeld ein særskild dato.

| | |
|---|---|
| 2. kvartal 1985 23. mai. | 2. kvartal 1987 21. mai. |
| 2. kvartal 1986 29. mai. | 2. kvartal 1988 26. mai. |

Meir utførlege kommentarar til datagrunnlaget for arbeidstakarstatistikken finst i publikasjonen Arbeidsmarkedstatistikk 1986 (NOS B 703).

Nærare opplysningar kan ein få ved å vende seg til Statistisk sentralbyrå, Oslo, tlf. (02) 41 38 20, linje 2311 og 2310.

Tabell 1. Arbeidstakarar med arbeidsstad i Hordaland etter næring

| Næring | 1985 2.kv | 1986 2.kv | 1987 2.kv | 1988 2.kv | Endring siste år |
|---|---|---|---|---|---|
| 2 OLJEUTVINNING OG BERGVERKSDRIFT | 1 220 | 1 837 | 2 067 | 2 078 | 11 |
| 22 Råolje og naturgass ..... | 1 101 | 1 709 | 1 924 | 1 927 | 3 |
| 29 Bergverksdrift elles ..... | 119 | 128 | 143 | 151 | 8 |
| 3 INDUSTRI ..... | 30 777 | 30 823 | 31 718 | 31 491 | -227 |
| 31 Næringsmiddel m.m. ..... | 4 941 | 5 033 | 5 257 | 5 226 | -31 |
| 311-312 Næringsmiddel ..... | 4 317 | 4 378 | 4 637 | 4 593 | -44 |
| 313-314 Drikkevarer og tobakksvarer ..... | 624 | 655 | 620 | 633 | 13 |
| 32 Tekstilvarer m.m. ..... | 2 585 | 2 563 | 2 470 | 2 135 | -335 |
| 321 Tekstilvarer ..... | 2 013 | 2 015 | 2 027 | 1 887 | -140 |
| 322-324 Klede, skoty, ler og lervarer ..... | 572 | 548 | 443 | 248 | -195 |
| 33 Trevarer ..... | 1 552 | 1 495 | 1 435 | 1 456 | 21 |
| 331 Trevarer ..... | 777 | 791 | 820 | 829 | 9 |
| 332 Møblar og innreiingar ..... | 775 | 704 | 615 | 627 | 12 |
| 34 Treforedling m.m. ..... | 3 215 | 3 108 | 3 344 | 3 422 | 78 |
| 341 Treforedling ..... | 83 | 77 | 78 | 80 | 2 |
| 342 Grafisk produksjon og forlagsverksemd .. | 3 132 | 3 031 | 3 266 | 3 342 | 76 |
| Av dette: Avisbod ..... | 1 264 | 1 254 | 1 107 | 1 132 | 25 |
| 35 Kjemiske produkt ..... | 1 848 | 1 758 | 1 789 | 1 953 | 164 |
| 351 Kjemiske råvarer .... | 536 | 510 | 465 | 480 | 15 |
| 352 Kjemisk-tekniske råvarer ..... | 430 | 359 | 340 | 329 | -11 |
| 353-354 Jordolje og kol-produkt..... | 395 | 427 | 550 | 729 | 179 |
| 355-356 Gummi- og plastprodukt ..... | 487 | 462 | 434 | 415 | -19 |
| 36 Mineralske produkt ..... | 793 | 886 | 858 | 778 | -80 |
| 37 Metall ..... | 2 377 | 2 396 | 2 413 | 2 421 | 8 |
| 371 Jern, stål og ferrolegeringer ..... | 1 067 | 1 102 | 1 120 | 1 169 | 49 |
| 372 Ikkje-jernhaldige metall ..... | 1 310 | 1 294 | 1 293 | 1 252 | -41 |
| 38 Verkstadprodukt ..... | 13 143 | 13 262 | 13 781 | 13 752 | -29 |
| 381 Metallvarer ..... | 1 964 | 1 944 | 2 337 | 2 317 | -20 |
| 382 og 384 Maskinar og transportmiddel ..... | 9 600 | 9 601 | 9 701 | 9 700 | -1 |
| Av dette: 38241 og 3841 Oljeriggar og farty ..... | 7 069 | 7 116 | 7 120 | 7 154 | 34 |
| 383 og 385 Elektriske apparat m.m. ..... | 1 579 | 1 717 | 1 743 | 1 735 | -8 |
| 39 Industriproduksjon elles .... | 323 | 322 | 371 | 348 | -23 |
| 41 KRAFTFORSYNING ..... | .. | 1 734 | 1 764 | 1 806 | 42 |
| 5 BYGGJE- OG ANLEGGSVERKSEMD ..... | 12 344 | 13 515 | 14 764 | 15 474 | 710 |
| 501 Byggjeverksemd ..... | 7 867 | 8 921 | 9 531 | 10 503 | 972 |
| 502 Anleggsverksemd ..... | 4 477 | 4 594 | 5 233 | 4 971 | -262 |
| Av dette: 5023 Oljeboring ..... | 96 | 194 | 163 | 107 | -56 |
| 8 BANK OG FINANSIERING, FORSIKRING EIGEDOMSDRIFT OG FORRETNINGS-MESSIG TENESTEYTING ..... | .. | .. | .. | 15 029 | .. |
| 81 Bank og finansiering ..... | .. | .. | .. | 4 915 | .. |
| 82 Forsikring ..... | .. | .. | .. | 1 693 | .. |
| 83 Eigedomsdrift og forretningsmessig tenesteyting .... | .. | .. | .. | 8 421 | .. |
| 831 Eigedomsdrift ..... | .. | .. | .. | 807 | .. |
| 832 Forretningsmessig tenesteyting ..... | .. | .. | .. | 7 188 | .. |
| 833 Utleige av maskiner og utstyr ..... | .. | .. | .. | 426 | .. |

Tabell 2. Arbeidstakarar i oljeutvinning, bergverksdrift og industri etter arbeidsstedskommune

| Kommune | Oljeutvinning og bergverksdrift | | | Industri | | |
|---|---|---|---|---|---|---|
| | 1987 2.kv | 1988 2.kv | Endring siste år | 1987 2.kv | 1988 2.kv | Endring siste år |
| 12 Hordaland ..... | 2 067 | 2 078 | 11 | 31 718 | 31 491 | -227 |
| 1201 Bergen ..... | 1 923 | 1 773 | -150 | 15 463 | 14 848 | -615 |
| 1211 Etne ..... | 7 | 7 | - | 293 | 244 | -49 |
| 1214 Ølen ..... | - | - | - | 242 | 243 | 1 |
| 1216 Sveio ..... | - | - | - | 94 | 51 | -43 |
| 1219 Bømlo ..... | - | - | - | 637 | 660 | 23 |
| 1221 Stord ..... | - | - | - | 3 316 | 3 485 | 169 |
| 1222 Fitjar ..... | - | - | - | 82 | 83 | 1 |
| 1223 Tysnes ..... | - | - | - | 173 | 150 | -23 |
| 1224 Kvinnherad ..... | 7 | 9 | 2 | 1 477 | 1 503 | 26 |
| 1227 Jondal ..... | - | - | - | 31 | 32 | 1 |
| 1228 Odda ..... | - | - | - | 1 627 | 1 632 | 5 |
| 1231 Ullensvang ..... | 2 | 2 | - | 134 | 104 | -30 |
| 1232 Eidfjord ..... | - | 3 | 3 | 34 | 41 | 7 |
| 1233 Ulvik ..... | - | - | - | 28 | 28 | - |
| 1234 Granvin ..... | - | - | - | 39 | 37 | -2 |
| 1235 Voss ..... | 20 | 20 | - | 655 | 623 | -32 |
| 1238 Kvam ..... | - | - | - | 901 | 909 | 8 |
| 1241 Fusa ..... | - | - | - | 287 | 316 | 29 |
| 1242 Samnanger ..... | - | - | - | 113 | 114 | 1 |
| 1243 Os ..... | - | - | - | 834 | 824 | -10 |
| 1244 Austevoll ..... | - | - | - | 243 | 257 | 14 |
| 1245 Sund ..... | - | - | - | 123 | 134 | 11 |
| 1246 Fjell ..... | 61 | 135 | 74 | 500 | 527 | 27 |
| 1247 Askøy ..... | 11 | 15 | 4 | 684 | 695 | 11 |
| 1251 Vaksdal ..... | - | - | - | 797 | 768 | -29 |
| 1252 Modalen ..... | 6 | 6 | - | 5 | 11 | 6 |
| 1253 Osterøy ..... | 3 | 2 | -1 | 515 | 526 | 11 |
| 1256 Meland ..... | - | - | - | 391 | 383 | -8 |
| 1259 Øygarden ..... | - | 47 | 47 | 112 | 127 | 15 |
| 1260 Radøy ..... | - | - | - | 526 | 452 | -74 |
| 1263 Lindås ..... | 19 | 52 | 33 | 1 070 | 1 207 | 137 |
| 1264 Austrheim ..... | - | - | - | 147 | 344 | 197 |
| 1265 Fedje ..... | - | - | - | 95 | 102 | 7 |
| 1266 Masfjorden ..... | 8 | 7 | -1 | 50 | 31 | -19 |

Tabell 3. Arbeidstakarar i kraftforsyning og byggje- og anleggsverksemd etter arbeidsstadkommune

| Kommune | Kraftforsyning | | | Byggje- og anleggsverksemd | | |
|---|---|---|---|---|---|---|
| | 1987 2.kv | 1988 2.kv | Endring siste år | 1987 2.kv | 1988 2.kv | Endring siste år |
| 12 Hordaland | 1 764 | 1 806 | 42 | 14 764 | 15 474 | 710 |
| 1201 Bergen | 700 | 740 | 40 | 9 173 | 9 827 | 654 |
| 1211 Etne | 43 | 41 | -2 | 62 | 74 | 12 |
| 1214 Ølen | - | - | - | 57 | 54 | -3 |
| 1216 Sveio | - | - | - | 60 | 59 | -1 |
| 1219 Bømlo | 23 | 26 | 3 | 109 | 120 | 11 |
| 1221 Stord | 75 | 75 | - | 854 | 841 | -13 |
| 1222 Fitjar | 9 | 12 | 3 | 87 | 78 | 9 |
| 1223 Tysnes | 15 | 16 | 1 | 34 | 27 | -7 |
| 1224 Kvinnherad | 154 | 141 | -13 | 361 | 366 | 5 |
| 1227 Jondal | 9 | 9 | - | 21 | 21 | - |
| 1228 Odda | 117 | 114 | -3 | 227 | 247 | 20 |
| 1231 Ullensvang | 25 | 27 | 2 | 73 | 76 | 3 |
| 1232 Eidfjord | 33 | 35 | 2 | 37 | 35 | -2 |
| 1233 Ulvik | 8 | 8 | - | 26 | 29 | 3 |
| 1234 Granvin | - | - | - | 29 | 33 | 4 |
| 1235 Voss | 93 | 89 | -4 | 548 | 539 | -9 |
| 1238 Kvam | 33 | 37 | 4 | 168 | 185 | 17 |
| 1241 Fusa | 16 | 14 | -2 | 78 | 89 | 11 |
| 1242 Samnanger | 34 | 34 | - | 36 | 37 | 1 |
| 1243 Os | 37 | 39 | 2 | 329 | 345 | 16 |
| 1244 Austevoll | 14 | 15 | 1 | 45 | 47 | 2 |
| 1245 Sund | - | - | - | 58 | 89 | 31 |
| 1246 Fjell | 52 | 52 | - | 441 | 452 | 11 |
| 1247 Askøy | 36 | 34 | -2 | 233 | 275 | 42 |
| 1251 Vaksdal | 70 | 72 | 2 | 216 | 260 | 44 |
| 1252 Modalen | 11 | 12 | 1 | 2 | 1 | -1 |
| 1253 Osterøy | 26 | 28 | 2 | 189 | 197 | 8 |
| 1256 Meland | 4 | 4 | - | 83 | 97 | 14 |
| 1259 Øygarden | 4 | 5 | 1 | 72 | 103 | 31 |
| 1260 Radøy | 4 | 4 | - | 50 | 55 | 5 |
| 1263 Lindås | 65 | 69 | 4 | 829 | 651 | -178 |
| 1264 Austrheim | 1 | 1 | - | 141 | 125 | -16 |
| 1265 Fedje | - | - | - | 6 | 8 | 2 |
| 1266 Masfjorden | 53 | 53 | - | 30 | 32 | 2 |

Tabell 4. Arbeidstakarar i bank og finansiering, forsikring, eigedomsdrift og forretningsmessig tenesteyting etter arbeidsstadkommune

| Kommune | 1988 2.kv |
|---|---|
| 12 Hordaland | 15 029 |
| 1201 Bergen | 12 582 |
| 1211 Etne | 93 |
| 1214 Ølen | 35 |
| 1216 Sveio | 31 |
| 1219 Bømlo | 73 |
| 1221 Stord | 308 |
| 1222 Fitjar | 50 |
| 1223 Tysnes | 18 |
| 1224 Kvinnherad | 141 |
| 1227 Jondal | 6 |
| 1228 Odda | 87 |
| 1231 Ullensvang | 48 |
| 1232 Eidfjord | 3 |
| 1233 Ulvik | 15 |
| 1234 Granvin | 6 |
| 1235 Voss | 172 |
| 1238 Kvam | 93 |
| 1241 Fusa | 23 |
| 1242 Samnanger | 10 |
| 1243 Os | 129 |
| 1244 Austevoll | 92 |
| 1245 Sund | 28 |
| 1246 Fjell | 446 |
| 1247 Askøy | 115 |
| 1251 Vaksdal | 19 |
| 1252 Modalen | - |
| 1253 Osterøy | 39 |
| 1256 Meland | 14 |
| 1259 Øygarden | 12 |
| 1260 Radøy | 12 |
| 1263 Lindås | 249 |
| 1264 Austrheim | 61 |
| 1265 Fedje | - |
| 1266 Masfjorden | 19 |

ND Hordaland

SKATTESTATISTIKK 87. GJENNOMSNITTSTAL FOR PERSONLEGE SKATTYTARAR.

Førebels oppgåver frå Statistisk Sentralbyrå for inntektsåret 87 viser at gjennomsnittleg nettoinntekt før særfrådrag pr. innbyggjar ved kommuneskattelikninga i fylket var 68606 kroner. Gjennomsnittsinntekta auka med 14 prosent frå 86 til 87 . Høgast inntekt pr. innbyggjar hadde Bergen med 74482 kroner. Inntekta var lågast i Jondal med 53087 kroner.

Statistikken byggjer på oppgåver frå den ordinære skattelikninga for forskotspliktige skattytarar og frå den særskilde skatteordninga for sjøfolk. Skattytarane er grupperte under bustadkommunen med si samla nettoinntekt, nettoformue og skatt, uavhengig av kvar inntekta eller formua er skattlagd. Skattytarar som ikkje er registrerte busette i Noreg, er grupperte i den kommunen der dei er skattlagde.

Oppgåvene over nettoinntekt før særfrådrag og nettoformue omfattar berre beløp som er ilagde kommuneskatt.

I nettoinntekta er det rekna med inntekt av arbeid, næring, kapital, pensjon og ymse stønader. Einskilde artar inntekt (td. renter av bankinnskot) er medrekna berre utover særskilde beløp. I nettoinntekta er m.a. utgifter til å skaffe seg inntekt, renter av gjeld, pliktig underhaldsbidrag og pensjonspremiar trekte frå.

Nettoinntekta pr. innanby(gd)sbuande personleg skattytar omfattar ikkje skattytarar som ikkje er registrerte busette i Noreg, heller ikkje diplomatar. Dei andre gjennomsnittstala omfattar også desse skattytarane.

Nettoformua omfattar verdien av realkapital og finanskapital. Gjeldsbeløp er trekte frå. Dei enkelte formuesartar er vurderte etter likningsverdi. Enkelte artar formue (t.d. bankinnskott) er medrekna berre utover særskilde beløp.

Utlikna skatt omfattar inntekts- og formuesskatt til kommune, fylke og stat, medlemsavgift til folketrygda og skatt på vinst ved vesentleg aksjesal. I skatten er alle skattefrådrag (t.d. forsørgjarfrådrag og skattefrådrag for bankinnskot og livsforsikringspremie) trekte frå.

Innbyggjartalet pr. 1. januar 87 er nytta ved utrekninga av gjennomsnittstala pr. innbyggjar.

Gjennomsnittstal for personlege skattytarar i heile landet og fylka er offentleggjort i Statistisk ukehefte nr. 15, 1989 .

Gjennomsnittstal for personlege skattytarar. Kommune. 1987. Kroner

| Kommune | Nettoinntekt før særfrådrag: Pr. innanby(gd)sbuande personleg skattytar | Nettoinntekt før særfrådrag: Pr. innbyggjar | Netto-formue pr. innbyggjar | Utlikna skatt pr. innbyggjar |
|---|---|---|---|---|
| 12 HORDALAND..... | 115323 | 68606 | 42610 | 23357 |
| 1201 Bergen..... | 119330 | 74482 | 45385 | 26169 |
| 1211 Etne..... | 105458 | 58812 | 57400 | 18357 |
| 1214 Ølen..... | 105993 | 59493 | 53721 | 18666 |
| 1216 Sveio..... | 107905 | 55899 | 45521 | 17643 |
| 1219 Bømlo..... | 111283 | 55868 | 36008 | 17134 |
| 1221 Stord..... | 120938 | 73054 | 32369 | 25521 |
| 1222 Fitjar..... | 110042 | 55492 | 38857 | 17800 |
| 1223 Tysnes..... | 103682 | 55716 | 50214 | 17298 |
| 1224 Kvinnherad..... | 108351 | 59833 | 41648 | 19377 |
| 1227 Jondal..... | 98528 | 53087 | 50719 | 15520 |
| 1228 Odda..... | 113030 | 70964 | 43090 | 23073 |
| 1231 Ullensvang..... | 99918 | 58969 | 58068 | 17784 |
| 1232 Eidfjord..... | 105975 | 65723 | 70597 | 20566 |
| 1233 Ulvik..... | 98146 | 62834 | 66177 | 19090 |
| 1234 Granvin..... | 101990 | 60189 | 59801 | 18327 |
| 1235 Voss..... | 106977 | 64996 | 56082 | 20676 |
| 1238 Kvam..... | 105353 | 60878 | 51113 | 19274 |
| 1241 Fusa..... | 109527 | 58952 | 47702 | 18813 |
| 1242 Samnanger..... | 109000 | 61681 | 46945 | 19586 |
| 1243 Os..... | 114687 | 65931 | 35895 | 22673 |
| 1244 Austevoll..... | 109423 | 60337 | 56988 | 19942 |
| 1245 Sund..... | 109734 | 57258 | 30915 | 18678 |
| 1246 Fjell..... | 113005 | 63869 | 24601 | 21981 |
| 1247 Askøy..... | 109736 | 60434 | 23258 | 19792 |
| 1251 Vaksdal..... | 106767 | 65100 | 38262 | 19868 |
| 1252 Modalen..... | 113595 | 58394 | 48207 | 19047 |
| 1253 Osterøy..... | 107501 | 59242 | 37418 | 18705 |
| 1256 Meland..... | 108607 | 56111 | 25400 | 18228 |
| 1259 Øygarden..... | 109122 | 56965 | 36669 | 17775 |
| 1260 Radøy..... | 108269 | 56449 | 36843 | 17991 |
| 1263 Lindås..... | 114072 | 64527 | 33933 | 21964 |
| 1264 Austrheim..... | 124733 | 71569 | 47684 | 25291 |
| 1265 Fedje..... | 110192 | 62709 | 45099 | 19639 |
| 1266 Masfjorden..... | 113138 | 60149 | 42855 | 19182 |

HJORTEJAKTA 1988

Statistisk sentralbyrås samandrag av oppgåvene over den ordinære hjortejakta i Hordaland viser at det blei tillate felt 3 695 dyr i 1988, mot 4 021 dyr i 1987.

I 1988 blei det felt 2 068 dyr, eller 56 prosent av det som var tillate, mens det i 1987 blei felt 2 018 dyr eller 50 prosent av det som var tillate.

Av dei felte dyra i 1988 var 60 prosent hanndyr, mot 57 prosent året før.

Detaljerte opplysningar om hjortejakta i 1988 blir gitt i publikasjonen Jaktstatistikk 1988, som vil kome ut hausten 1989.

Hjortejakta 1988. Hordaland

| Kommune | 1987 | | 1988 | | | | |
|---|---|---|---|---|---|---|---|
| | Felte dyr | Felte dyr i prosent av tillate felt | Tillate felt | Felte dyr | | | Felte dyr i prosent av tillate felt |
| | | | | I alt | Hanndyr | Hodyr | |
| HEILE FYLKET ..... | 2 018 | 50 | 3 695 | 2 068 | 1 232 | 836 | 56 |
| Bergen..... | 61 | 48 | 121 | 69 | 45 | 24 | 57 |
| Etne ..... | 120 | 65 | 192 | 130 | 73 | 57 | 68 |
| Ølen ..... | 97 | 66 | 151 | 101 | 65 | 36 | 67 |
| Sveio ..... | 60 | 52 | 114 | 67 | 41 | 26 | 59 |
| Bømlo ..... | 79 | 69 | 124 | 63 | 31 | 32 | 51 |
| Stord ..... | 27 | 38 | 48 | 28 | 16 | 12 | 58 |
| Fitjar ..... | 24 | 46 | 49 | 27 | 17 | 10 | 55 |
| Tysnes..... | 108 | 56 | 194 | 121 | 63 | 58 | 62 |
| Kvinnherad..... | 354 | 68 | 330 | 238 | 164 | 74 | 72 |
| Jondal ..... | 35 | 58 | 67 | 40 | 18 | 22 | 60 |
| Odda..... | 16 | 39 | 46 | 8 | 6 | 2 | 17 |
| Ullensvang ..... | 47 | 39 | 110 | 57 | 41 | 16 | 52 |
| Eidfjord ..... | 4 | 31 | 21 | 4 | 2 | 2 | 19 |
| Ulvik..... | 10 | 21 | 39 | 13 | 6 | 7 | 33 |
| Granvin ..... | 17 | 25 | 72 | 23 | 16 | 7 | 32 |
| Voss ..... | 111 | 25 | 441 | 165 | 100 | 65 | 37 |
| Kvam..... | 48 | 39 | 133 | 64 | 55 | 9 | 48 |
| Fusa ..... | 85 | 46 | 184 | 103 | 59 | 44 | 56 |
| Samnanger..... | 38 | 34 | 76 | 33 | 21 | 12 | 43 |
| Os ..... | 36 | 44 | 87 | 38 | 24 | 14 | 44 |
| Austevoll ..... | 14 | 24 | 42 | 17 | 14 | 3 | 40 |
| Sund..... | 16 | 84 | 22 | 18 | 14 | 4 | 82 |
| Fjell ..... | 13 | 57 | 43 | 13 | 12 | 1 | 30 |
| Askøy..... | 9 | 45 | 19 | 4 | 4 | - | 21 |
| Vaksdal ..... | 56 | 39 | 76 | 48 | 33 | 15 | 63 |
| Modalen..... | 26 | 52 | 51 | 32 | 19 | 13 | 63 |
| Osterøy[1] ..... | 122 | 48 | 207 | 119 | 69 | 50 | 57 |
| Meland ..... | 42 | 42 | 71 | 39 | 19 | 20 | 55 |
| Øygarden..... | 3 | 75 | 6 | 4 | 2 | 2 | 67 |
| Radøy..... | 61 | 76 | 81 | 65 | 31 | 34 | 80 |
| Lindås ..... | 148 | 55 | 283 | 165 | 84 | 81 | 58 |
| Austrheim ..... | 6 | 100 | 10 | 8 | 4 | 4 | 80 |
| Masfjorden ..... | 125 | 68 | 185 | 144 | 64 | 80 | 78 |

1) Endelege tal for Osterøy kommune er ikkje motteke og manglar i tabellen. Førebels oppgåve tyder på at det blei felt omlag 120 dyr i Osterøy.

SKOGAVVERKING TIL SAL OG INDUSTRIELL PRODUKSJON 1987-88

Statistisk sentralbyrås statistikk viser at det i driftsåret 1987-88 blei avverka 110 000 m3 skogvirke til sal og industriell produksjon i Hordaland. I 1986-87 blei det avverka 113 000 m3.

Bruttoverdien av avverkinga i 1987-88 var 35 mill. kroner, det same som året før.

Nærare opplysningar om skogavverkinga blir gitt i publikasjonen Skogavvirkning 1987-88, som vil kome ut våren/sommaren 1989.

Tabell 1. Avverking til sal og industriell produksjon. Hordaland

| Kommune | Avverka i alt | Industrivirke Gran | Furu | Lauvtre | Ved til brensel | Brutto-verdi |
|---|---|---|---|---|---|---|
| | | | m3 | | ! | 1 000 kr |
| 1986-87 | 113373 | 37744 | 54499 | 1619 | 19511 | 34705 |
| 1987-88 | 110092 | 39052 | 51801 | 1695 | 17544 | 34625 |
| 1 9 8 7 - 8 8 | | | | | | |
| Bergen | 4630 | 2696 | 771 | - | 1163 | 1650 |
| Etne | 1954 | 166 | 1388 | - | 400 | 639 |
| Ølen | 2934 | 188 | 2004 | 22 | 720 | 936 |
| Sveio | 2200 | 322 | 1398 | - | 480 | 703 |
| Bømlo | 2570 | 30 | 2140 | - | 400 | 813 |
| Stord | 4718 | 100 | 2968 | - | 1650 | 1675 |
| Fitjar | 1423 | 25 | 1048 | - | 350 | 463 |
| Tysnes | 2625 | 397 | 2228 | - | - | 697 |
| Kvinnherad | 11500 | 1191 | 8017 | 192 | 2100 | 3449 |
| Jondal | 1681 | 74 | 1259 | 148 | 200 | 480 |
| Odda | 2187 | 485 | 868 | 114 | 720 | 717 |
| Ullensvang | 6235 | 3185 | 2096 | 404 | 550 | 1825 |
| Eidfjord | 332 | 34 | 198 | - | 100 | 102 |
| Ulvik | 5300 | 2300 | 2600 | 100 | 300 | 1633 |
| Granvin | 4000 | 1900 | 1500 | 200 | 400 | 1231 |
| Voss | 21922 | 12057 | 8300 | 400 | 1165 | 6650 |
| Kvam | 6850 | 1662 | 3485 | 115 | 1588 | 2121 |
| Fusa | 1556 | 396 | 760 | - | 400 | 559 |
| Samnanger | 498 | 46 | 352 | - | 100 | 171 |
| Os | 7124 | 3478 | 3528 | - | 118 | 1979 |
| Austevoll | 300 | - | 250 | - | 50 | 94 |
| Sund | 100 | - | 100 | - | - | 27 |
| Fjell | 100 | - | 100 | - | - | 27 |
| Askøy | 1493 | 180 | 443 | - | 870 | 630 |
| Vaksdal | 1540 | 300 | 770 | - | 470 | 562 |
| Modalen | 450 | 125 | 75 | - | 250 | 196 |
| Osterøy | 4200 | 3130 | 520 | - | 550 | 1353 |
| Meland | 1480 | 710 | 270 | - | 500 | 505 |
| Radøy | 1050 | 790 | 10 | - | 250 | 335 |
| Lindås | 6120 | 2990 | 2130 | - | 1000 | 1928 |
| Masfjorden | 1020 | 95 | 225 | - | 700 | 473 |

Tabell 2. Industrivirket etter treslag og kjøpargruppe 1). Hordaland. m3

| Kjøpargruppe | 1986-87 I alt | 1987-88 I alt | Gran | Furu | Lauvtre |
|---|---|---|---|---|---|
| I alt | 93862 | 92548 | 39052 | 51801 | 1695 |
| Sagbruk og trevareindustri | 41547 | 35572 | 12417 | 23127 | 28 |
| Tremasse- og cellulose-industri | 51513 | 55810 | 26455 | 27688 | 1667 |
| Andre kjøparar | 802 | 1166 | 180 | 986 | - |

1) Avtakar i første hand.

**ELEKTRISK KRAFT. PRODUKSJON**

Elektrisitetsproduksjonen i Hordaland i 1988 var på 13005 GWh etter førebels oppgåver frå Statistisk sentralbyrå. Dette er ein nedgang på 3,3 prosent frå 1987. Produksjonen var høgast i oktober, 1421 GWh, og lågast i juli, 606 GWh.

Fylkets del av total månadsproduksjon i landet varierte frå 14,0 prosent i oktober som høgast til 8,5 prosent i juli som lågast.

Tal for heile landet er gitt i Statistisk ukehefte nr. 6, 1989.

Tabell 1. Produksjon av elektrisk kraft. 1986-1988

| | Produksjon | | | Produksjon i prosent av heile landet | | | Produksjon i prosent av fylkets årsproduksjon | | |
|---|---|---|---|---|---|---|---|---|---|
| | 1986 | 1987 | 1988 | 1986 | 1987 | 1988 | 1986 | 1987 | 1988 |
| | GWh | | | Prosent | | | | | |
| Året 1) .... | 12581 | 13442 | 13005 | 12,9 | 12,9 | 11,8 | 100,0 | 100,0 | 100,0 |
| Januar ..... | 1505 | 1621 | 1213 | 13,5 | 13,5 | 11,7 | 12,0 | 12,1 | 9,3 |
| Februar .... | 1488 | 1486 | 1257 | 15,0 | 14,6 | 12,4 | 11,8 | 11,1 | 9,7 |
| Mars ..... | 1182 | 1502 | 1350 | 13,2 | 14,2 | 12,8 | 9,4 | 11,2 | 10,4 |
| April ..... | 819 | 1011 | 1194 | 10,5 | 12,2 | 13,1 | 6,5 | 7,5 | 9,2 |
| Mai ..... | 647 | 912 | 660 | 9,4 | 12,1 | 8,9 | 5,1 | 6,8 | 5,1 |
| Juni ..... | 712 | 641 | 707 | 10,6 | 9,6 | 10,2 | 5,7 | 4,8 | 5,4 |
| Juli ..... | 849 | 761 | 606 | 14,7 | 12,5 | 8,5 | 6,8 | 5,7 | 4,7 |
| August ..... | 901 | 811 | 842 | 13,7 | 13,0 | 10,6 | 7,2 | 6,0 | 6,5 |
| September .. | 887 | 1095 | 1018 | 12,4 | 14,9 | 12,1 | 7,1 | 8,1 | 7,8 |
| Oktober .... | 1170 | 1025 | 1421 | 14,9 | 11,7 | 14,0 | 9,3 | 7,6 | 10,9 |
| November ... | 1136 | 1261 | 1380 | 13,9 | 12,8 | 13,1 | 9,0 | 9,4 | 10,6 |
| Desember ... | 1286 | 1317 | 1359 | 12,6 | 12,3 | 12,0 | 10,2 | 9,8 | 10,4 |

1) Tala byggjer på månadsstatistikken. Summen for 1986 og 1987 vil difor avvike noe frå årsstatistikken (tabell 2).

Tabell 2. Enkelte hovudtal for kraftforsyninga. 1986 og 1987. Hordaland

| | Eining | 1986 I alt | 1986 Fylket i prosent av heile landet | 1987 I alt | 1987 Fylket i prosent av heile landet |
|---|---|---|---|---|---|
| | | | Prosent | | Prosent |
| Kraftstasjonar | Stk | 67 | 10,2 | 68 | 10,3 |
| Vasskraftstasjonar | " | 66 | 10,5 | 67 | 10,6 |
| Varmekraftstasjonar | " | 1 | 3,0 | 1 | 3,1 |
| Kraftmaskinar (turbinar) | Stk | 122 | 9,8 | 123 | 9,9 |
| Kraftmaskinar (turbinar), yting | MW | 3547 | 14,3 | 3647 | 14,2 |
| Generatorar, yting | MVA | 4219 | 14,4 | 4345 | 14,5 |
| Overførings- og fordelingsliner | Km | 22848 | 8,3 | 23211 | 8,2 |
| Luftleidningar | " | 16374 | 7,9 | 16415 | 7,8 |
| Jordkablar | " | 6261 | 9,6 | 6561 | 9,5 |
| Sjøkablar | " | 213 | 9,5 | 235 | 10,3 |
| Produksjon av elektrisk kraft | GWh | 12546 | 12,9 | 13466 | 12,9 |
| I vasskraftstasjonar | " | 12522 | 12,9 | 13427 | 12,9 |
| I varmekraftstasjonar | " | 25 | 5,3 | 39 | 7,3 |
| Fastkraft-forbruk (netto) | GWh | 7484 | 8,5 | 7868 | 8,8 |
| Treforedling | " | - | - | - | - |
| Kraftintensiv industri | " | 2477 | 8,7 | 2822 | 9,8 |
| Bergverk og industri elles | " | 715 | 8,8 | 950 | 11,5 |
| Transport | " | 41 | 6,0 | 43 | 6,4 |
| Anleggskraft | " | 112 | 18,6 | 89 | 14,3 |
| Privat tenesteyting | " | 694 | 8,6 | 694 | 8,2 |
| Offentleg tenesteyting | " | 648 | 9,5 | 529 | 7,4 |
| Hushald og jordbruk | " | 2796 | 9,0 | 2740 | 8,7 |
| Fastkraft-forbruk prosentvis fordelt på forbrukargrupper | Pst. | 100,0 | - | 100,0 | - |
| Treforedling | " | - | - | - | - |
| Kraftintensiv industri | " | 33,1 | - | 35,9 | - |
| Bergverk og industri elles | " | 9,6 | - | 12,1 | - |
| Transport | " | 0,5 | - | 0,6 | - |
| Anleggskraft | " | 1,5 | - | 1,1 | - |
| Privat tenesteyting | " | 9,3 | - | 8,8 | - |
| Offentleg tenesteyting | " | 8,7 | - | 6,7 | - |
| Hushald og jordbruk | " | 37,4 | - | 34,8 | - |
| Tilfeldig kraft | GWh | 134 | 5,0 | 170 | 4,1 |
| Bruttoinvestering (innkjøp - sal) | Mill.kr | 747,0 | 9,3 | 810,0 | 9,2 |
| Produksjonsanlegg | " | 186,1 | 5,3 | 201,2 | 5,3 |
| Overførings- og fordelingsanlegg | " | 469,3 | 13,3 | 500,4 | 12,7 |
| Anna | " | 91,6 | 9,7 | 108,4 | 10,2 |
| Reparasjonar | Mill.kr | 204,0 | 11,7 | 208,5 | 10,8 |
| Produksjonsanlegg | " | 68,0 | 18,9 | 58,4 | 14,8 |
| Overførings- og fordelingsanlegg | " | 104,6 | 9,1 | 113,5 | 8,9 |
| Anna | " | 31,5 | 13,7 | 36,6 | 13,6 |

Kjelde: NOS Elektrisitetsstatistikk

INDUSTRISTATISTIKK 1987

Statistisk sentralbyrå sin industristatistikk syner at 1 259 bergverks- og industribedrifter var i drift i Hordaland i 1987. Dette var 46 bedrifter fleire enn i 1986. Talet på sysselsette var 33 304, ein auke på 442.

Bruttoproduksjonsverdien var i 1987 26 977 millionar kroner, ein auke på 17,6 prosent frå året før. Bearbeidingsverdien (definert som bruttoproduksjonsverdi minus vareinnsats) var på 7 782 millionar kroner, ein auke på 899 millionar kroner, eller 13,1 prosent frå året før. Til samanlikning kan nemnas at bearbeidingsverdien for heile landet synte ein auke på 11,2 prosent. Bearbeidingsverdien til faktorprisar auka med 12,5 prosent, mot ein auke på 9,6 prosent for heile landet.

Bruttoinvesteringane auka med 83,6 prosent, mot 20,0 prosent auke for heile landet.

I landsmålestokk hadde Hordaland 9,1 prosent av bedriftene, 9,6 prosent av sysselsetjinga, 9,1 prosent av bruttoproduksjonsverdien og 32,4 prosent av bruttoinvesteringane.

Kontinentalsokkelen er ikkje med i tala for heile landet.

Industristatistikken gjev detaljerte tal etter næring og kommune for "store" bedrifter (bedrifter med minst 5 sysselsette). Store bedrifter utgjer for heile landet 51 prosent av talet på bedrifter og 89-100 prosent av verditala for alle bedrifter.

I fylket hadde Bergen kommune flest store bergverks- og industribedrifter og flest sysselsette.

Alle verdital er gjeve utan meirverdiavgift. Andre avgifter til staten er rekna med.

For meir detaljerte opplysningar visast til NOS-publikasjonen Industristatistikk 1987, Hefte I Næringstall, som truleg vil liggja føre i juni 1989.

Tabell 1. Hovudtal for alle bedrifter

| | | 1983 | 1984 | 1985 | 1986 | 1987 |
|---|---|---|---|---|---|---|
| Bedrifter | I alt | 1 155 | 1 184 | 1 189 | 1 213 | 1 259 |
| Sysselsette | " | 31 966 | 32 304 | 32 239 | 32 862 | 33 304 |
| Bruttoproduksjonsverdi | Mill.kr | 20 242 | 23 079 | 25 149 | 22 937 | 26 977 |
| Bearbeidingsverdi | " | 4 990 | 5 701 | 6 094 | 6 883 | 7 782 |
| Bearbeidingsverdi til faktorprisar | " | 5 212 | 5 921 | 6 290 | 7 086 | 7 972 |
| Bruttoinvestering | " | 939 | 1 148 | 2 247 | 3 682 | 6 761 |

Tabell 2. Hovudtal for alle bedrifter. Relative tal. 1983 = 100

| | 1983 | 1984 | 1985 | 1986 | 1987 |
|---|---|---|---|---|---|
| Bedrifter | 100 | 103 | 103 | 105 | 109 |
| Sysselsette | 100 | 101 | 101 | 103 | 104 |
| Bruttoproduksjonsverdi | 100 | 114 | 124 | 113 | 133 |
| Bearbeidingsverdi | 100 | 114 | 122 | 138 | 156 |
| Bearbeidingsverdi til faktorprisar | 100 | 114 | 121 | 136 | 153 |
| Bruttoinvestering | 100 | 122 | 239 | 392 | 720 |

Tabell 3. Hovudtal for alle bedrifter. Hordaland i prosent av heile landet[1)]

| | | 1983 | 1984 | 1985 | 1986 | 1987 |
|---|---|---|---|---|---|---|
| Bedrifter | Prosent | 8,8 | 8,9 | 8,8 | 8,9 | 9,1 |
| Sysselsette | " | 9,3 | 9,4 | 9,3 | 9,4 | 9,6 |
| Bruttoproduksjonsverdi | " | 10,0 | 10,1 | 9,7 | 8,4 | 9,1 |
| Bearbeidingsverdi | " | 8,4 | 8,3 | 8,2 | 8,5 | 8,6 |
| Bearbeidingsverdi til faktorprisar | " | 8,3 | 8,3 | 8,2 | 8,5 | 8,7 |
| Bruttoinvestering | " | 9,9 | 9,3 | 15,3 | 21,2 | 32,4 |

1) Kontinentalsokkelen er ikkje med i tala for heile landet.

Tabell 4. Bedrifter og sysselsette, store bedrifter

| | 1978 | 1979 | 1980 | 1981 | 1982 | 1983 | 1984 | 1985 | 1986 | 1987 |
|---|---|---|---|---|---|---|---|---|---|---|
| Bedrifter ..... | 719 | 715 | 704 | 701 | 681 | 632 | 638 | 634 | 632 | 639 |
| Sysselsette ..... | 35 379 | 34 523 | 34 455 | 34 318 | 33 035 | 30 583 | 30 853 | 30 765 | 31 308 | 31 683 |

Tabell 5. Store bedrifter og sysselsette etter sysselsetjingsgruppe

| | Sysselsetjingsgruppe/kjennemerke | | | | | | | | | | | |
|---|---|---|---|---|---|---|---|---|---|---|---|---|
| | -9 | | 10-19 | | 20-49 | | 50-99 | | 100-199 | | 200- | |
| | Bedrifter | Sysselsette | Bedrifter | Sysselsette | Bedrifter | Sysselsette | Bedrifter | Sysselsette | Bedrifter | Sysselsette | Bedrifter | Sysselsette |
| 1978 .... | 253 | 1 741 | 185 | 2 722 | 148 | 4 945 | 63 | 4 436 | 37 | 4 959 | 33 | 16 576 |
| 1979 .... | 257 | 1 735 | 184 | 2 729 | 141 | 4 551 | 64 | 4 636 | 37 | 4 839 | 32 | 16 033 |
| 1980 .... | 249 | 1 698 | 178 | 2 610 | 143 | 4 533 | 67 | 4 775 | 34 | 4 699 | 32 | 16 140 |
| 1981 .... | 249 | 1 687 | 182 | 2 642 | 140 | 4 481 | 62 | 4 525 | 39 | 5 688 | 29 | 15 295 |
| 1982 .... | 253 | 1 707 | 162 | 2 383 | 145 | 4 732 | 56 | 4 142 | 37 | 5 544 | 28 | 14 527 |
| 1983 .... | 214 | 1 508 | 163 | 2 408 | 143 | 4 730 | 54 | 3 728 | 31 | 4 193 | 27 | 14 016 |
| 1984 .... | 224 | 1 592 | 159 | 2 324 | 145 | 4 854 | 56 | 4 074 | 29 | 3 900 | 25 | 14 109 |
| 1985 .... | 213 | 1 531 | 171 | 2 483 | 134 | 4 447 | 60 | 4 429 | 30 | 3 836 | 26 | 14 039 |
| 1986 .... | 192 | 1 503 | 171 | 2 403 | 156 | 5 418 | 64 | 4 703 | 24 | 3 198 | 25 | 14 083 |
| 1987 .... | 191 | 1 470 | 178 | 2 523 | 161 | 5 440 | 59 | 4 417 | 25 | 3 452 | 25 | 14 381 |

Tabell 6. Hovudtal for store bedrifter. Mill.kr

| | 1983 | 1984 | 1985 | 1986 | 1987 |
|---|---|---|---|---|---|
| Lønnskostnader ..... | 3 854 | 4 301 | 4 787 | 5 478 | 6 207 |
| Bruttoproduksjonsverdi ..... | 19 786 | 22 591 | 24 552 | 22 236 | 26 169 |
| Bearbeidingsverdi ..... | 4 796 | 5 482 | 5 841 | 6 581 | 7 469 |
| Bearbeidingsverdi til faktorprisar ... | 5 014 | 5 698 | 6 032 | 6 780 | 7 653 |
| Bruttoinvestering ..... | 923 | 1 130 | 2 217 | 3 654 | 6 734 |

TABELL 7. HOVEDTALL FOR STORE BEDRIFTER ETTER FYLKE OG KOMMUNE. 1987

| FYLKE/KOMMUNE | BE-DRIF-TER | SYS-SEL-SATTE | LØNNS-KOST-NADER | BRUTTO-PRODUK-SJONS-VERDI | BEAR-BEID-INGS-VERDI | BEARBEID-INGSVERDI TIL FAKTOR-PRISER | BRUTTO-INVE-STERING |
|---|---|---|---|---|---|---|---|
| | | | MILL. KR | | | | |
| HORDALAND | 639 | 31683 | 6207.4 | 26168.6 | 7469.2 | 7655.0 | 6733.5 |
| 1201 BERGEN | 288 | 16412 | 3365.8 | 10811.8 | 3900.3 | 4007.3 | 426.0 |
| 1211 ETNE | 12 | 269 | 36.1 | 148.0 | 47.4 | 48.5 | 5.6 |
| 1214 ØLEN | 9 | 211 | 35.9 | 307.0 | 36.5 | 58.3 | 4.9 |
| 1216 SVEIO | 3 | 109 | 18.2 | 41.5 | 15.6 | 15.6 | - |
| 1219 BØMLO | 18 | 575 | 106.5 | 369.8 | 133.7 | 136.7 | 21.9 |
| 1221 STORD | 23 | 3473 | 784.9 | 3038.5 | 919.6 | 923.7 | 52.3 |
| 1222 FITJAR | 5 | 59 | 8.2 | 31.1 | 12.2 | 12.4 | 0.2 |
| 1223 TYSNES | 6 | 120 | 17.3 | 60.7 | 18.7 | 18.7 | 1.6 |
| 1224 KVINNHERAD | 22 | 1370 | 255.1 | 1320.7 | 414.2 | 424.0 | 37.4 |
| 1227 JONDAL | 2 | 28 | : | : | : | : | : |
| 1228 ODDA | 15 | 1533 | 321.4 | 1171.2 | 227.1 | 227.2 | 191.0 |
| 1231 ULLENSVANG | 5 | 139 | 10.9 | 38.5 | 16.8 | 16.9 | 7.2 |
| 1232 EIDFJORD | 2 | 45 | : | : | : | : | : |
| 1233 ULVIK | 2 | 26 | : | : | : | : | : |
| 1234 GRANVIN | 2 | 44 | : | : | : | : | : |
| 1235 VOSS | 20 | 555 | 91.1 | 323.8 | 102.0 | 117.8 | 21.4 |
| 1238 KVAM | 19 | 849 | 147.0 | 677.1 | 184.2 | 195.2 | 16.8 |
| 1241 FUSA | 12 | 303 | 52.1 | 263.8 | 71.0 | 71.4 | 19.2 |
| 1242 SAMNANGER | 2 | 108 | : | : | : | : | : |
| 1243 OS | 22 | 782 | 121.6 | 462.3 | 166.0 | 166.7 | 7.2 |
| 1244 AUSTEVOLL | 10 | 235 | 35.4 | 264.3 | 52.4 | 53.1 | 0.6 |
| 1245 SUND | 6 | 89 | 10.5 | 42.8 | 16.7 | 16.7 | 2.9 |
| 1246 FJELL | 16 | 416 | 86.3 | 347.5 | 131.2 | 132.3 | 5.8 |
| 1247 ASKØY | 23 | 604 | 98.9 | 381.3 | 132.0 | 132.5 | 11.6 |
| 1251 VAKSDAL | 13 | 770 | 112.8 | 605.5 | 161.3 | 161.9 | 21.3 |
| 1252 MODALEN | 2 | 12 | : | : | : | : | : |
| 1253 OSTERØY | 23 | 476 | 64.6 | 273.7 | 93.0 | 93.7 | 16.2 |
| 1256 MELAND | 7 | 355 | 69.3 | 203.2 | 90.0 | 90.8 | 6.3 |
| 1259 ØYGARDEN | 4 | 103 | 11.8 | 51.5 | 12.2 | 12.3 | 761.6 |
| 1260 RADØY | 15 | 372 | 57.2 | 263.5 | 89.0 | 89.1 | 7.0 |
| 1263 LINDÅS | 20 | 990 | 221.4 | 4447.7 | 353.8 | 354.8 | 5078.9 |
| 1264 AUSTRHEIM | 5 | 128 | 20.0 | 53.0 | 21.5 | 21.7 | 1.8 |
| 1265 FEDJE | 2 | 78 | : | : | : | : | : |
| 1266 MASFJORDEN | 4 | 45 | 6.6 | 11.7 | 4.2 | 4.2 | - |

TABELL 8. HOVEDTALL FOR STORE BEDRIFTER, ETTER NÆRINGSUNDERGRUPPE. FYLKE. 1987

| FYLKE/NÆRINGSUNDERGRUPPE | | BE-DRIF-TER | SYS-SEL-SATTE | LØNNS-KOST-NADER | BRUTTO-PRODUK-SJONS-VERDI | BEAR-BEID-INGS-VERDI | BEAR-BEID-INGS-VERDI TIL FAKTOR-PRISER | BRUTTO-INVE-STERING |
|---|---|---|---|---|---|---|---|---|
| | | | | MILL. KR | | | | |
| HORDALAND | | 639 | 31683 | 6207.4 | 26168.6 | 7469.2 | 7655.0 | 6733.5 |
| 2 | OLJEUTVINNING OG BERGVERKSDRIFT | 7 | 1338 | 635.2 | 711.1 | 659.0 | 659.5 | 1497.4 |
| 22 | UTVINNING AV RÅOLJE OG NATURGASS | - | 1233 | : | : | : | : | : |
| 29 | BERGVERKSDRIFT ELLERS | 7 | 105 | : | : | : | : | : |
| 2901 | BRYTING OG UTVINNING AV STEIN, GRUS OG SAND | 7 | 105 | : | : | : | : | : |
| 29011 | BRYTING AV BYGNINGS- OG MONUMENTSTEIN | 1 | 13 | : | : | : | : | : |
| 29012 | UTVINNING AV PUKKSTEIN OG SINGEL | 3 | 62 | 16.1 | 77.9 | 37.3 | 37.8 | 6.5 |
| 29013 | UTVINNING AV GRUS OG SAND | 3 | 30 | : | : | : | : | : |
| 3 | INDUSTRI | 632 | 30345 | 5572.2 | 25457.5 | 6810.2 | 6995.5 | 5236.2 |
| 31 | PRODUKSJON AV NÆRINGSMIDLER, DRIKKEVARER OG TOBAKKSVARER | 120 | 5095 | : | : | : | : | : |
| 311-12 | PRODUKSJON AV NÆRINGSMIDLER | 117 | 4446 | 718.0 | 4384.3 | 709.0 | 1077.7 | 186.7 |
| 3111 | SLAKTING OG PRODUKSJON AV KJØTTVARER | 19 | 850 | 129.5 | 1176.1 | 119.1 | 190.6 | 34.9 |
| 31111 | SLAKTING | 7 | 599 | 93.7 | 940.6 | 66.4 | 137.6 | 28.8 |
| 31119 | ANNEN PRODUKSJON AV KJØTTVARER | 12 | 251 | 35.8 | 235.6 | 52.7 | 53.0 | 6.1 |
| 3112 | PRODUKSJON AV MEIERIVARER | 13 | 661 | 117.6 | 783.1 | -143.8 | 156.5 | 21.4 |
| 31121 | MEIERIER | 11 | 575 | : | : | : | : | : |
| 31123 | PRODUKSJON AV ISKREM | 2 | 86 | : | : | : | : | : |
| 3113 | KONSERVERING AV FRUKT OG GRØNNSAKER | 2 | 16 | : | : | : | : | : |
| 3114 | PRODUKSJON AV FISKEVARER | 26 | 897 | : | : | : | : | : |
| 31141 | TILV. AV SALTFISK, TØRRFISK OG KLIPPFISK | 7 | 133 | 15.9 | 108.0 | 14.5 | 14.3 | 3.8 |
| 31142 | FRYSING AV FISK | 6 | 168 | 27.5 | 226.4 | 40.5 | 41.4 | 3.5 |
| 31143 | PRODUKSJON AV FISKEHERMETIKK | 8 | 499 | : | : | : | : | : |
| 31149 | ANNEN PRODUKSJON AV FISKEVARER | 5 | 97 | 13.7 | 69.1 | 20.3 | 20.3 | 5.9 |
| 3115 | PRODUKSJON AV OLJE OG FETT | 4 | 113 | 27.2 | 171.7 | 41.9 | 42.1 | 10.7 |
| 31151 | PRODUKSJON AV FISKEOLJER OG FISKEMJØL | 1 | 58 | : | : | : | : | : |
| 31153 | RAFFINERING OG HERDING AV ANIMALSKE OLJER | 1 | 31 | : | : | : | : | : |
| 31154 | PRODUKSJON AV MARGARIN | 2 | 24 | : | : | : | : | : |
| 3116 | PRODUKSJON AV KORNVARER | 4 | 164 | 34.4 | 352.2 | 64.9 | 65.8 | 9.7 |
| 3117 | PRODUKSJON AV BAKERVARER | 38 | 709 | : | : | : | : | : |
| 31171 | PRODUKSJON AV BRØD- OG KONDITORVARER | 37 | 698 | 99.0 | 297.7 | 147.2 | 147.1 | 20.0 |
| 31179 | PRODUKSJON AV ANDRE BAKERVARER | 1 | 11 | : | : | : | : | : |
| 3119 | PRODUKSJON AV SJOKOLADE OG SUKKERVARER | 1 | 60 | : | : | : | : | : |
| 3121 | PRODUKSJON AV NÆRINGSMIDLER ELLERS | 8 | 927 | 177.2 | 633.8 | 291.1 | 291.1 | 74.2 |
| 3122 | PRODUKSJON AV DYREFOR | 2 | 49 | : | : | : | : | : |
| 313 | PRODUKSJON AV DRIKKEVARER | 3 | 599 | 138.2 | 663.6 | 447.9 | 173.4 | 23.2 |
| 3131 | PRODUKSJON AV BRENNEVIN OG VIN | 1 | 72 | : | : | : | : | : |
| 3133 | BRYGGING AV ØL | 1 | 516 | : | : | : | : | : |
| 3134 | PRODUKSJON AV MINERALVANN | 1 | 11 | : | : | : | : | : |
| 314 | PRODUKSJON AV TOBAKKSVARER | - | 50 | : | : | : | : | : |
| 32 | PRODUKSJON AV TEKSTILVARER, BEKLEDNINGSVARER, LÆR OG LÆRVARER | 54 | 2205 | : | : | : | : | : |
| 321 | PRODUKSJON AV TEKSTILVARER | 43 | 1893 | 235.9 | 656.7 | 250.0 | 257.9 | 25.0 |
| 3211 | SPINNING, VEVING OG ETTERBEH. AV TEKSTILER | 8 | 576 | 75.9 | 226.8 | 93.8 | 93.8 | 17.9 |
| 32111 | PRODUKSJON AV GARN | 4 | 199 | 21.8 | 72.6 | 27.3 | 27.3 | 6.5 |
| 32112 | PRODUKSJON AV VEVNADER | 2 | 287 | : | : | : | : | : |
| 32113 | PRODUKSJON AV BÅND OG ELASTIKK | 2 | 90 | : | : | : | : | : |
| 3212 | SØM AV TEKSTILVARER, UNNTATT KLÆR | 9 | 229 | 29.3 | 117.0 | 40.5 | 40.6 | 3.8 |
| 32121 | SØM AV UTSTYRSVARER | 5 | 161 | 19.2 | 92.0 | 28.0 | 28.0 | 3.3 |
| 32129 | SØM AV ANDRE TEKSTILVARER, UNNTATT KLÆR | 4 | 68 | 10.1 | 25.0 | 12.5 | 12.6 | 0.5 |
| 3213 | PRODUKSJON AV TRIKOTASJEVARER | 13 | 787 | 86.5 | 198.3 | 79.5 | 83.9 | 5.4 |
| 3214 | PRODUKSJON GOLVTEPPER, -MATTER OG -RYER | 2 | 12 | : | : | : | : | : |
| 3215 | PRODUKSJON AV TAUVERK OG NETT | 10 | 201 | 26.5 | 79.7 | 29.4 | 32.8 | 0.5 |
| 3219 | PRODUKSJON AV TEKSTILVARER ELLERS | 1 | 88 | : | : | : | : | : |
| 322 | PRODUKSJON AV KLÆR, UNNTATT SKOTØY | 7 | 186 | 25.0 | 67.0 | 17.7 | 19.4 | 0.4 |
| 3221 | PROD. AV YTTERTØY AV TEKSTILSTOFF OG PLAST | 5 | 158 | : | : | : | : | : |
| 32211 | PROD. AV ARBEIDS- OG BESKYTTELSESKLÆR | 2 | 28 | : | : | : | : | : |
| 32212 | PROD. AV YTTERTØY FOR HERRER OG GUTTER | 3 | 130 | 18.1 | 54.2 | 11.4 | 11.4 | - |
| 3229 | PRODUKSJON AV KLÆR ELLERS | 2 | 28 | : | : | : | : | : |
| 32293 | PRODUKSJON AV KLÆR AV PELSSKINN | 1 | 14 | : | : | : | : | : |
| 32299 | PRODUKSJON AV ANDRE KLÆR | 1 | 14 | : | : | : | : | : |

TABELL 8 (FORTS.). HOVEDTALL FOR STORE BEDRIFTER, ETTER NÆRINGSUNDERGRUPPE. FYLKE. 1987

| FYLKE/NÆRINGSUNDERGRUPPE | | BEDRIFTER | SYSSELSATTE | LØNNSKOSTNADER | BRUTTOPRODUKSJONSVERDI | BEARBEIDINGSVERDI | BEARBEIDINGSVERDI TIL FAKTORPRISER | BRUTTOINVESTERING |
|---|---|---|---|---|---|---|---|---|
| | | | | MILL. KR | | | | |
| 323 | PRODUKSJON AV LÆR OG LÆR- OG SKINNVARER, UNNTATT KLÆR OG SKOTØY | 3 | 121 | 16.3 | 90.3 | 22.0 | 22.0 | 1.5 |
| 3231 | PRODUKSJON AV LÆR | 2 | 114 | : | : | : | : | : |
| 3233 | PRODUKSJON AV REISEEFFEKTER | 1 | 7 | : | : | : | : | : |
| 324 | PRODUKSJON AV SKOTØY | 1 | 5 | : | : | : | : | : |
| 33 | PRODUKSJON AV TREVARER | 59 | 1160 | 177.5 | 651.9 | 242.9 | 245.1 | 22.8 |
| 331 | PROD. AV TREVARER, UNNTATT MØBLER OG INNREDN. | 37 | 597 | 96.9 | 391.9 | 144.9 | 146.7 | 16.3 |
| 3311 | PROD. AV TRELAST O.A. BYGNINGSMAT. AV TRE | 31 | 536 | 88.4 | 366.8 | 132.6 | 134.4 | 15.9 |
| 33111 | SAGING OG HØVLING | 2 | 30 | : | : | : | : | : |
| 33113 | PRODUKSJON AV MONTERINGSFERDIGE TREHUS | 2 | 58 | : | : | : | : | : |
| 33114 | PRODUKSJON AV BYGNINGSARTIKLER | 24 | 397 | 61.2 | 243.4 | 92.2 | 92.3 | 7.0 |
| 33119 | PRODUKSJON AV ANDRE BYGNINGSMATERIALER | 3 | 51 | 10.3 | 49.1 | 14.4 | 15.3 | 6.4 |
| 3312 | PRODUKSJON AV TREEMBALLASJE | 2 | 21 | : | : | : | : | : |
| 3319 | PRODUKSJON AV TREVARER ELLERS | 4 | 40 | : | : | : | : | : |
| 332 | PRODUKSJON AV MØBLER OG INNREDNINGER AV TRE | 22 | 563 | 80.6 | 260.0 | 98.0 | 98.4 | 6.5 |
| 3321 | PRODUKSJON AV MØBLER | 17 | 411 | 59.5 | 179.9 | 72.3 | 72.7 | 3.5 |
| 3322 | PRODUKSJON AV INNREDNINGER | 5 | 152 | 21.1 | 80.1 | 25.7 | 25.7 | 3.0 |
| 34 | TREFOREDLING, GRAFISK PRODUKSJON OG FORLAGSVIRKSOMHET | 78 | 3520 | 479.2 | 1122.6 | 559.1 | 578.8 | 69.0 |
| 341 | TREFOREDLING | 3 | 87 | 17.5 | 44.1 | 22.4 | 22.4 | 9.3 |
| 3411 | PRODUKSJON AV PAPIRMASSE, PAPIR OG PAPP | - | 7 | : | : | : | : | : |
| 34114 | PRODUKSJON AV PAPIR OG PAPP | - | 7 | : | : | : | : | : |
| 3412 | PRODUKSJON AV PAPIR- OG PAPPEMBALLASJE | 2 | 66 | : | : | : | : | : |
| 3419 | PRODUKSJON AV PAPIR- OG PAPPVARER ELLERS | 1 | 14 | : | : | : | : | : |
| 342 | GRAFISK PRODUKSJON OG FORLAGSVIRKSOMHET | 75 | 3433 | 461.8 | 1078.5 | 536.8 | 556.5 | 59.7 |
| 3421 | GRAFISK PRODUKSJON | 51 | 882 | 170.8 | 484.8 | 211.4 | 218.2 | 19.8 |
| 34211 | TRYKKING AV BØKER, UKEBLADER OG TIDSSKR. | 3 | 29 | 5.2 | 13.3 | 4.7 | 4.7 | 0.2 |
| 34212 | ANNEN TRYKKING | 34 | 701 | 135.8 | 403.3 | 169.0 | 175.8 | 10.3 |
| 34213 | BOKBINDING | 2 | 13 | : | : | : | : | : |
| 34219 | ANNEN GRAFISK PRODUKSJON | 12 | 139 | : | : | : | : | : |
| 3422 | FORLAGSVIRKSOMHET | 24 | 2551 | 290.9 | 593.7 | 325.4 | 338.2 | 39.9 |
| 34221 | FORLEGGING AV AVISER | 21 | 2531 | 284.7 | 576.1 | 316.6 | 329.4 | 39.5 |
| 34223 | FORLEGGING AV TIDSSKRIFTER OG UKEBLADER | 3 | 20 | 6.2 | 17.6 | 8.8 | 8.8 | 0.4 |
| 35 | PRODUKSJON AV KJEMISKE PRODUKTER, MINERALOLJE-, KULL-, GUMMI- OG PLASTPRODUKTER | 32 | 1617 | 360.6 | 5006.1 | 551.5 | 551.6 | 4474.0 |
| 351 | PRODUKSJON AV KJEMISKE RÅVARER | 5 | 437 | 96.7 | 405.2 | 161.9 | 161.9 | 7.3 |
| 3511 | PRODUKSJON AV KJEMISKE GRUNNSTOFFER OG FORBINDELSER, UNNTATT KUNSTGJØDSEL | 4 | 413 | : | : | : | : | : |
| 35111 | PRODUKSJON AV KARBIDER | 1 | 353 | : | : | : | : | : |
| 35119 | ANNEN PROD. AV KJEM. GRUNNSTOFFER OG FORB. | 3 | 60 | : | : | : | : | : |
| 3513 | PRODUKSJON AV BASISPLAST OG KUNSTFIBRER | 1 | 24 | : | : | : | : | : |
| 352 | PRODUKSJON AV KJEMISK-TEKNISKE PRODUKTER | 4 | 204 | 39.4 | 196.6 | 38.1 | 38.1 | - |
| 3521 | PRODUKSJON AV MALING OG LAKK | 3 | 187 | : | : | : | : | : |
| 3529 | PROD. AV KJEMISK-TEKNISKE PRODUKTER ELLERS | 1 | 17 | : | : | : | : | : |
| 35299 | ANNEN PROD.AV KJEMISK-TEKNISKE PRODUKTER | 1 | 17 | : | : | : | : | : |
| 353 | RAFFINERING AV JORDOLJE | 1 | 557 | : | : | : | : | : |
| 354 | PRODUKSJON AV JORDOLJE- OG KULLPRODUKTER | - | 22 | : | : | : | : | : |
| 35401 | PRODUKSJON AV TJÆRE- OG ASFALTPAPP | - | 6 | : | : | : | : | : |
| 35409 | ANNEN PROD. AV JORDOLJE- OG KULLPRODUKTER | - | 16 | : | : | : | : | : |
| 355 | PRODUKSJON OG REPARASJON AV GUMMIPRODUKTER | 3 | 45 | : | : | : | : | : |
| 35501 | PRODUKSJON AV GUMMIPRODUKTER | 1 | 31 | : | : | : | : | : |
| 35502 | REPARASJON AV GUMMIPRODUKTER | 2 | 14 | : | : | : | : | : |
| 356 | PRODUKSJON AV PLASTVARER | 19 | 352 | 54.8 | 184.8 | 74.0 | 74.2 | 5.3 |
| 35601 | PRODUKSJON AV PLAST-HALVFABRIKATA | 2 | 47 | : | : | : | : | : |
| 35602 | PRODUKSJON AV PLASTEMBALLASJE | 4 | 144 | : | : | : | : | : |
| 35609 | ANNEN PRODUKSJON AV PLASTVARER | 13 | 161 | 23.7 | 70.2 | 33.5 | 33.7 | 1.9 |
| 36 | PRODUKSJON AV MINERALSKE PRODUKTER | 33 | 798 | 149.7 | 586.3 | 204.8 | 204.8 | 21.2 |
| 362 | PRODUKSJON AV GLASS OG GLASSVARER | 3 | 63 | 11.2 | 57.3 | 16.6 | 16.6 | 1.0 |

TABELL 8 (FORTS.). HOVEDTALL FOR STORE BEDRIFTER, ETTER NÆRINGSUNDERGRUPPE. FYLKE. 1987

| FYLKE/NÆRINGSUNDERGRUPPE | | BE-DRIF-TER | SYS-SEL-SATTE | LØNNS-KOST-NADER | BRUTTO-PRODUK-SJONS-VERDI | BEAR-BEID-INGS-VERDI | BEAR-BEID-INGS-VERDI TIL FAKTOR-PRISER | BRUTTO-INVE-STERING |
|---|---|---|---|---|---|---|---|---|
| | | | | MILL. KR | | | | |
| 369 | PRODUKSJON AV MINERALSKE PRODUKTER ELLERS..... | 30 | 735 | 138.5 | 528.9 | 188.2 | 188.2 | 20.1 |
| 3699 | PRODUKSJON AV JORD- OG STEINVARER ELLERS..... | 30 | 735 | 138.5 | 528.9 | 188.2 | 188.2 | 20.1 |
| 36991 | STEINBEARBEIDING..... | 5 | 134 | 27.1 | 112.8 | 46.2 | 46.2 | 2.2 |
| 36992 | PRODUKSJON AV BETONG..... | 11 | 126 | 22.5 | 122.4 | 33.6 | 33.6 | 5.2 |
| 36993 | PRODUKSJON AV BETONGVARER..... | 14 | 475 | 88.9 | 293.7 | 108.4 | 108.4 | 12.7 |
| 37 | PRODUKSJON AV METALLER..... | 9 | 2377 | 487.7 | 2388.4 | 556.9 | 556.9 | 219.7 |
| 371 | PRODUKSJON AV JERN, STÅL OG FERROLEGERINGER... | 5 | 1139 | 223.6 | 895.6 | 167.9 | 167.9 | 161.9 |
| 37101 | PRODUKSJON AV JERN OG STÅL..... | 2 | 695 | : | : | : | : | : |
| 37102 | PRODUKSJON AV FERROLEGERINGER..... | 1 | 346 | : | : | : | : | : |
| 37103 | STØPING AV JERN OG STÅL..... | 2 | 98 | : | : | : | : | : |
| 372 | PRODUKSJON AV IKKE-JERNHOLDIGE METALLER..... | 4 | 1238 | 264.0 | 1492.8 | 389.0 | 389.0 | 57.9 |
| 37201 | PRODUKSJON AV PRIMÆR ALUMINIUM..... | 1 | 586 | : | : | : | : | : |
| 37202 | PROD. AV ANDRE IKKE-JERNHOLDIGE METALLER..... | 1 | 626 | : | : | : | : | : |
| 37204 | STØPING AV IKKE-JERNHOLDIGE METALLER..... | 2 | 26 | : | : | : | : | : |
| 38 | PRODUKSJON AV VERKSTEDPRODUKTER..... | 239 | 13312 | 2732.3 | 9717.2 | 3185.4 | 3244.7 | 189.1 |
| 381 | PRODUKSJON AV METALLVARER..... | 74 | 2026 | 328.1 | 905.1 | 367.4 | 374.7 | 26.8 |
| 3811 | PRODUKSJON AV HUSHOLDNINGSARTIKLER, HÅND-VERKTØY, LÅSER OG BESLAG..... | 7 | 157 | 22.3 | 77.9 | 33.3 | 33.5 | 5.1 |
| 38111 | PRODUKSJON AV HUSHOLDNINGSARTIKLER..... | 3 | 83 | 10.4 | 27.3 | 13.2 | 13.2 | 0.4 |
| 38112 | PROD. AV HÅNDVERKTØY, LÅSER OG BESLAG..... | 4 | 74 | 11.8 | 50.6 | 20.2 | 20.3 | 4.7 |
| 3812 | PRODUKSJON AV MØBLER AV METALL..... | 2 | 70 | : | : | : | : | : |
| 3813 | PRODUKSJON AV METALLKONSTRUKSJONER..... | 25 | 648 | 114.1 | 291.6 | 119.9 | 123.0 | 0.9 |
| 3819 | PRODUKSJON AV METALLVARER ELLERS..... | 40 | 1151 | : | : | : | : | : |
| 38191 | PRODUKSJON AV METALLEMBALLASJE..... | 1 | 146 | : | : | : | : | : |
| 38192 | PROD. AV METALLDUK,-TRÅD, SPIKER OG SKRUER.... | 3 | 132 | 22.8 | 43.1 | 24.5 | 27.2 | 0.1 |
| 38193 | PRODUKSJON AV BELYSNINGSUTSTYR..... | 2 | 255 | : | : | : | : | : |
| 38194 | PRODUKSJON AV RØRARMATUR..... | 4 | 52 | 8.3 | 59.6 | 12.0 | 12.0 | - |
| 38199 | PRODUKSJON AV ANDRE METALLVARER..... | 30 | 566 | 92.9 | 202.4 | 118.1 | 120.0 | 12.8 |
| 382 | PRODUKSJON AV MASKINER..... | 67 | 5859 | 1348.7 | 5259.5 | 1615.2 | 1616.2 | 75.1 |
| 3822 | PRODUKSJON AV JORDBRUKSMASKINER..... | 1 | 58 | : | : | : | : | : |
| 3823 | PROD. AV MASKINER FOR TRE- OG METALLBEARB..... | 2 | 17 | : | : | : | : | : |
| 3824 | PRODUKSJON AV INDUSTRIMASKINER ELLERS..... | 19 | 4017 | 942.3 | 3597.6 | 1139.6 | 1140.1 | 38.1 |
| 38241 | PRODUKSJON AV OLJERIGGER..... | 15 | 3920 | 925.7 | 3551.4 | 1121.7 | 1122.2 | 37.9 |
| 38249 | PRODUKSJON AV ANDRE INDUSTRIMASKINER..... | 4 | 97 | 16.6 | 46.3 | 17.8 | 17.9 | 0.2 |
| 3825 | PRODUKSJON AV KONTORMASKINER..... | 2 | 109 | : | : | : | : | : |
| 3829 | PRODUKSJON AV MASKINER ELLERS..... | 43 | 1658 | 371.5 | 1565.0 | 434.6 | 435.1 | 32.6 |
| 38292 | REPARASJON AV MASKINER..... | 23 | 233 | 46.1 | 107.7 | 56.8 | 56.9 | 6.1 |
| 38299 | PRODUKSJON AV ANDRE MASKINER..... | 20 | 1425 | 325.4 | 1457.3 | 377.7 | 378.1 | 26.5 |
| 383 | PROD. AV ELEKTRISKE APPARATER OG MATERIELL.... | 25 | 1375 | 290.0 | 878.1 | 356.5 | 359.0 | 34.6 |
| 3831 | PROD. AV ELMOTORER OG MATERIELL FOR ELPROD.... | 11 | 253 | 41.3 | 132.0 | 48.7 | 51.2 | 0.2 |
| 3832 | PROD. AV SIGNAL-, RADIO- O.A. TELEMATERIELL... | 8 | 919 | : | : | : | : | : |
| 3833 | PROD. AV ELEKTRISKE HUSHOLDNINGSAPPARATER..... | 3 | 134 | : | : | : | : | : |
| 3839 | PROD. AV ELEKTR. APP. OG MATERIELL ELLERS..... | 3 | 69 | 13.5 | 35.3 | 13.2 | 13.2 | 1.0 |
| 38399 | ANNEN PROD. AV ELEKTR. APP. OG MATERIELL..... | 3 | 69 | 13.5 | 35.3 | 13.2 | 13.2 | 1.0 |
| 384 | PRODUKSJON AV TRANSPORTMIDLER..... | 61 | 3634 | 690.5 | 2481.6 | 780.4 | 815.9 | 43.8 |
| 3841 | BYGGING AV FARTØYER..... | 54 | 3204 | 610.7 | 2264.2 | 694.6 | 729.7 | 39.9 |
| 38411 | BYGGING AV SKIP..... | 21 | 1587 | 288.6 | 1190.5 | 321.7 | 353.3 | 26.8 |
| 38412 | BYGGING AV BÅTER..... | 25 | 622 | 117.3 | 398.8 | 136.1 | 137.7 | 0.5 |
| 38413 | PRODUKSJON AV SKIPS- OG BÅTMOTORER..... | 4 | 724 | 152.1 | 502.7 | 176.3 | 177.9 | 12.1 |
| 38414 | PROD. AV SPESIALDELER FOR SKIP OG BÅTER..... | 4 | 271 | 52.6 | 172.3 | 60.6 | 60.8 | 0.6 |
| 3842 | PRODUKSJON OG REPARASJON AV JERNBANE- OG SPORVOGNMATERIELL..... | 2 | 56 | : | : | : | : | : |
| 38422 | REP. AV JERNBANE- OG SPORVOGNMATERIELL..... | 2 | 56 | : | : | : | : | : |
| 3843 | PROD. AV MOTORKJØRETØYER, UNNT. MOTORSYKLER | | | | | | | |
| 3844 | PRODUKSJON AV MOTORSYKLER OG SYKLER..... | 4 | 284 | : | : | : | : | : |
| 3845 | PRODUKSJON AV FLY..... | 1 | 90 | : | : | : | : | : |
| 385 | PROD. AV TEKNISKE OG VITENSKAPELIGE INSTRUM., FOTOARTIKLER OG OPTISKE ARTIKLER..... | 12 | 418 | 74.9 | 192.9 | 65.8 | 78.8 | 8.8 |
| 3851 | PRODUKSJON AV TEKNISKE OG VITENSKAPELIGE INSTRUMENTER IKKE NEVNT ELLERS..... | 10 | 403 | : | : | : | : | : |
| 3852 | PROD. AV FOTOARTIKLER OG OPTISKE ARTIKLER..... | 2 | 15 | : | : | : | : | : |
| 39 | INDUSTRIPRODUKSJON ELLERS..... | 8 | 261 | 44.3 | 111.0 | 55.5 | 55.5 | 3.6 |
| 3901 | PRODUKSJON AV GULL- OG SØLVVARER..... | 7 | 251 | : | : | : | : | : |
| 3909 | ANNEN INDUSTRIPRODUKSJON..... | 1 | 10 | : | : | : | : | : |

BYGGJEAREALSTATISTIKK 1988

Statistisk sentralbyrås byggjearealstatistikk viser at det i 1988 vart sett i gang 3 127 bustader (husvære og hyblar) i Hordaland. Dette er 383 (10,9 prosent) færre enn i 1987. Størst nedgang i talet på igangsette bustader hadde kommunane Bergen (-214), Stord (-72), Kvinnherad (-42) og Lindås (-41), mens kommunane Os (45), Voss (40), Granvin (18) og Sund (17) hadde størst auke i talet på igangsette bustader fra 1987 til 1988.

For andre bygg enn bustader (unnateke bygg for jordbruk, skogbruk og fiske) vart det i Hordaland i 1988 sett i gang 352 600 $m^2$ bruksareal. Dette er 6 900 $m^2$ (2,0 prosent) meir enn i 1987. Størst auke i antal $m^2$ igangsett bruksareal hadde kommunane Bergen (57 600 $m^2$), Fjell (6 700) og Fusa (6 200), mens kommunane Lindås (-14 500), Os (-12 400) og Øygarden (-10 700) hadde størst nedgang i antal $m^2$ igangsett brukareal frå 1987 til 1988.

ıbell 1. Bygg sett i gang. Bustader etter bygningstype. Kommune. 1988. Hordaland

| | Alle bustader | I reine bustadbygg og kombinerte bygg med minst 50 prosent bruksareal til bustad | | | | | | | I kombinerte bygg med under 50 prosent bruksareal til bustad |
|---|---|---|---|---|---|---|---|---|---|
| | | Frittliggjande einebustader | Vertikalt delte tomannsbustader | Rekkjehus og terrassehus o.l. | Horisontalt delte hus med inntil 4 husvære | Blokker | Andre hustyper | Tilbygg og påbygg | |
| ɔrdaland | 3127 | 1228 | 151 | 472 | 539 | 578 | 95 | 52 | 12 |
| Bergen | 1699 | 341 | 118 | 357 | 205 | 578 | 71 | 19 | 10 |
| Etne | 15 | 14 | - | - | - | - | - | 1 | - |
| Ølen | 25 | 14 | - | 8 | 3 | - | - | - | - |
| Sveio | 18 | 14 | - | - | 4 | - | - | - | - |
| Bømlo | 51 | 35 | 4 | 5 | 6 | - | - | 1 | - |
| Stord | 93 | 39 | 2 | 9 | 42 | - | - | 1 | - |
| Fitjar | 28 | 20 | - | - | 8 | - | - | - | - |
| Tysnes | 7 | 4 | - | - | - | - | - | 1 | 2 |
| Kvinnherad | 57 | 38 | 4 | - | 12 | - | 2 | 1 | - |
| Jondal | 7 | 5 | - | - | 2 | - | - | - | - |
| Odda | 30 | 8 | - | 20 | 2 | - | - | - | - |
| Ullensvang | 12 | 12 | - | - | - | - | - | - | - |
| Eidfjord | 12 | 7 | - | - | 5 | - | - | - | - |
| Ulvik | 3 | 3 | - | - | - | - | - | - | - |
| Granvin | 22 | 2 | - | - | - | - | 20 | - | - |
| Voss | 111 | 60 | - | 16 | 27 | - | - | 8 | - |
| Kvam | 35 | 30 | 2 | - | 2 | - | - | 1 | - |
| Fusa | 21 | 20 | - | - | - | - | - | 1 | - |
| Samnanger | 10 | 7 | - | - | 2 | - | - | 1 | - |
| Os | 178 | 73 | 9 | - | 93 | - | - | 3 | - |
| Austevoll | 18 | 16 | - | - | 2 | - | - | - | - |
| Sund | 49 | 33 | - | 8 | 8 | - | - | - | - |
| Fjell | 189 | 112 | 4 | 22 | 48 | - | 2 | 1 | - |
| Askøy | 129 | 103 | - | - | 20 | - | - | 6 | - |
| Vaksdal | 20 | 14 | 2 | - | 4 | - | - | - | - |
| Modalen | - | - | - | - | - | - | - | - | - |
| Osterøy | 42 | 29 | - | 11 | 2 | - | - | - | - |
| Meland | 50 | 40 | 2 | - | 6 | - | - | 2 | - |
| Øygarden | 48 | 40 | - | - | 6 | - | - | 2 | - |
| Radøy | 23 | 21 | - | - | 2 | - | - | - | - |
| Lindås | 91 | 51 | 4 | 16 | 18 | - | - | 2 | - |
| Austrheim | 11 | 6 | - | - | 4 | - | - | 1 | - |
| Fedje | 5 | 5 | - | - | - | - | - | - | - |
| Masfjorden | 18 | 12 | - | - | 6 | - | - | - | - |

Tabell 2. Bygg sett i gang. Bruksareal etter bygningstype. Kommune. 1988. Hordaland

| | Bustad-bygg i alt | Andre bygg i alt[1] | Prod. bygg for berg-verksdrift og industri | Kontor- og forret-nings-bygg mv. | Hotell- og restau-rantbygg | Undervis-nings- og forsk-ningsbygg | Bygg for helse-stell og sosial omsorg | Forsam-lings-hus | Andr bygg |
|---|---|---|---|---|---|---|---|---|---|
| | | | | | M² | | | | |
| Hordaland | 525694 | 352551 | 50902 | 192230 | 7683 | 40492 | 4857 | 6176 | 5021 |
| Bergen | 269204 | 199175 | 25822 | 116625 | 2977 | 31788 | 3475 | 1806 | 1668 |
| Etne | 3493 | 2176 | 1028 | 609 | - | - | - | - | 53 |
| Ølen | 4495 | 3539 | - | 1913 | 484 | 864 | - | - | 27 |
| Sveio | 3916 | 4349 | 571 | 2795 | 35 | - | - | - | 94 |
| Bømlo | 8234 | 3560 | 1034 | 1742 | - | 150 | - | 33 | 60 |
| Stord | 17115 | 9962 | 2128 | 4726 | 1103 | 997 | - | - | 100 |
| Fitjar | 5538 | 2568 | - | 1498 | - | - | - | 58 | 101 |
| Tysnes | 935 | 1012 | 147 | 621 | - | - | - | - | 24 |
| Kvinnherad | 10380 | 12816 | 1595 | 6156 | 859 | 1187 | 521 | 816 | 168 |
| Jondal | 1405 | 832 | - | 680 | - | - | - | - | 15 |
| Odda | 3715 | 4690 | 2522 | 1145 | - | - | - | 398 | 62 |
| Ullensvang | 2504 | 591 | - | 303 | 288 | - | - | - | |
| Eidfjord | 1818 | 1332 | - | 106 | 165 | - | - | - | 106 |
| Ulvik | 530 | 533 | - | 462 | - | - | - | - | 7 |
| Granvin | 2076 | 1364 | - | 871 | - | 188 | - | 188 | 11 |
| Voss | 18236 | 9298 | 915 | 3953 | - | 1105 | - | 310 | 301 |
| Kvam | 8569 | 9681 | 1675 | 4893 | 632 | 146 | - | 69 | 226 |
| Fusa | 4926 | 9006 | 300 | 7877 | - | - | - | - | 82 |
| Samnanger | 1875 | 2140 | - | 300 | - | - | - | 414 | 142 |
| Os | 28362 | 8177 | 714 | 5496 | 1140 | - | - | 86 | 74 |
| Austevoll | 4059 | 1931 | 1305 | 120 | - | 113 | - | - | 39 |
| Sund | 8531 | 2263 | 400 | 553 | - | - | - | 100 | 12 |
| Fjell | 32219 | 12808 | 1234 | 9044 | - | 577 | 423 | 349 | 116 |
| Askøy | 27101 | 7425 | 1033 | 4968 | - | - | - | 389 | 10 |
| Vaksdal | 3776 | 1461 | - | 597 | - | - | - | 533 | 3 |
| Modalen | - | 57 | - | - | - | - | - | - | |
| Osterøy | 7574 | 3465 | 1428 | 1069 | - | 34 | 362 | - | 5 |
| Meland | 9819 | 8090 | 4695 | 2192 | - | - | - | 627 | 5 |
| Øygarden | 8776 | 4900 | 115 | 1596 | - | - | 76 | - | 31 |
| Radøy | 4585 | 668 | - | 200 | - | - | - | - | 4 |
| Lindås | 16520 | 19898 | 923 | 8472 | - | 3343 | - | - | 71 |
| Austrheim | 1977 | 930 | 930 | - | - | - | - | - | |
| Fedje | 490 | 49 | - | 49 | - | - | - | - | |
| Masfjorden | 2941 | 1805 | 388 | 599 | - | - | - | - | 8 |

[1] Tala omfattar ikkje bygg for jordbruk, skogbruk og fiske.

## PUBLIKASJONAR UTSENDT I MARS 1989

BANK- OG KREDITTSTATISTIKK. AKTUELLE TALL. (BK; 5-6/89). I publikasjonen publiseres løpende regnskapsstatistikk for banker, kredittforetak, finansieringsselskaper m.v. så snart tallene foreligger. Sidetall 19-36, 20 kr ISSN 0333-1504.

BEFOLKNINGSSTATISTIKK 1988 HEFTE III OVERSIKT (NOS B; 809). Publikasjonen gir en samlet oversikt over området befolkningsstatistikk. Den gir tall for ekteskap, fødsler, dødsfall og flyttinger for hele landet, landsdeler og fylker. Sidetall 136, 55 kr ISBN 82-537-2715-1 ISSN 0801-6704

BEFOLKNINGSSTATISTIKK OVERSIKT 1981-1985 (NOS B; 791). Publikasjonen gir en oversikt over utviklingen i de faktorer som påvirker folkemengdens størrelse og sammensetning, med særlig vekt på utviklingen i 1981-1985. Sidetall 118, 40 kr ISBN 82-537-2675-9 ISSN 0801-6704

BYGGEAREALSTATISTIKK 4. KVARTAL 1988 (NOS B; 822). Gir hovedtall for igangsatte, fullførte og bygg under arbeid. Publikasjonen inneholder dessuten ny statistikk over godkjente ennå ikke igangsatte bygg. Sidetall 55, 40 kr ISBN 82-537-2742-9 ISSN 0550-7162

BYGGE- OG ANLEGGSSTATISTIKK 1987 (NOS B; 814). Publikasjonen gir opplysninger om tallet på bedrifter, sysselsetting, produksjonsverdi, materialkostnad, investering mv. i næringen bygge- og anleggsvirksomhet. Statens og kommunenes bygge- og anleggsvirksomhet i egen regi er også med i statistikken. Sidetall 78, 45 kr ISBN 82-537- 2730-5 ISSN 0550-029X

DØDSÅRSAKER 1987 HOVEDTABELLER (NOS B; 813). Gir en detaljert statistikk over dødsårsaker i nevnte år. Sidetall 151, 65 kr ISBN 82-537-2729-1 ISSN 0550-032X

HELSEINSTITUSJONER 1987 (NOS B; 808). Publikasjonen legger fram statistikk over kapasitet, belegg og personale. Dessuten omfatter publikasjonen også en del oversiktstabeller og detaljerte tabeller for inn- og utskrivninger ved de psykiatriske institusjoner. Sidetall 91, 45 kr ISBN 82-537- 2712-7 ISSN 0333-3701

INVANDRINGENS BETYDNING FOR BEFOLKNINGSUTVIKLINGEN I NORGE/Inger Texmon og Lars Østby (RAPP; 89/4). Viser hvordan befolkningsutviklingen i Norge vil bli med ulike forutsetninger for nettoinnvandring fra utlandet. Fruktbarhet og dødelighet antas å bli som forutsatt i siste befolkningsframskriving, og beregningene bygger på SSBs regionale befolkningsmodell. Mulige konsekvenser av ulike utviklingsbaner er også vurdert. Sidetall 55, 70 kr ISBN 82-537-2723-2 ISSN 0332-8422

LØNNSSTATISTIKK FOR ANSATTE I BANKVIRKSOMHET 1. SEPTEMBER 1988 (NOS B; 815). Sidetall 45, 35 kr ISBN 82-537-2731-3 ISSN 0800-2894

MÅNEDSSTATISTIKK OVER UTENRIKSHANDELEN (MU; Januar 1989). Gir i et fast tabelloppsett hovedtall for utenrikshandelen og i mer detaljerte tabeller innførselen og utførselen av varer. Sidetall 65, 25 kr ISSN 0332-6403

NYE DISTRIKTSTALL (ND; 2/89). Inneholder resultater fra aktuell statistikk for kommuner eller andre områder i vedkommende fylke. I denne måneden er ND-hefter kommet ut for: ROGALAND, HORDALAND, SOGN OG FJORDANE, MØRE OG ROMSDAL, SØR-TRØNDELAG, NORD-TRØNDELAG, NORDLAND, TROMS, FINNMARK,Sidetall 14-24, 15 kr ISSN 0800-8345

OLJE- OG GASSVIRKSOMHET 4. KVARTAL 1988 STATISTIKK OG ANALYSE (NOS B; 817). Publikasjonen blir utgitt kvartalsvis og inneholder tabeller som gir viktig informasjon om utvikling på norsk kontinentalsokkel, også årsstatistikk. I en tekstdel gis en redegjørelse for statistisk behandling av oljevirksomheten og en analyse av investeringsaktivitet, produksjon, markedsutviklingen for olje og gass. Sidetall 81, 45 kr ISBN 82-537-2734-8 ISSN 0802-0477

REISELIVSSTATISTIKK 1987 (NOS B; 807). Inneholder overnattingstall for hotellvirksomhet og campingplasser. Ellers gir publikasjonen opplysninger om reisevaluta og statistikk fra passasjertrafikk med båtruter og fly. Det er også tatt med tall for omsetning, sysselsetting og regnskapsstatistikk for hotell- og restaurantdrift. Sidetall 123, 55 kr ISBN 82-537-2713-5 ISSN 0333-208x

STATISTISK MÅNEDSHEFTE (SM; 89/2). Gir i et sett av faste tabeller oversikt over det aller meste av det SSB lager av konjunkturstatistikk og annen måneds- og kvartalsstatistikk. Foruten tall for siste eller nest siste måned eller kvartal gir månedsheftet tall for en rekke tidligere måneder, kvartal og år. Sidetall 112, 30 kr ISSN 0029-3636

STATISTISK UKEHEFTE (SU; 9-13/89). Ukeheftet gir foruten kortidsstatistikk en løpende presentasjon av hovedresultater fra all ny statistikk etterhvert som den utkommer. Sidetall 19-88, 20 kr ISSN 0550-0567

ØKONOMISKE ANALYSER (ØA, 89/1A). Inneholder Economic Survey 1988 - et utdrag av Økonomisk utsyn over året 1988 oversatt til engelsk. Sidetall 55, 25 kr ISBN 82-537-2615-5 ISSN 0800-4110

ØKONOMISKE ANALYSER (ØA, 89/2). Inneholder artikler om reviderte nasjonalregnskapstall for 1986 og 1987, fordelingsvirkninger av personbeskatningen og den internasjonale konjunkturutviklingen siden 1982. Sidetall 80, 25 kr ISBN 82-537-2746-1 ISSN 0800-4110

## PUBLIKASJONAR UNDER UTSENDING I APRIL 1989

Arkitektvirksomhet og byggeteknisk konsulentvirksomhet 1987 (NOS B; 823) Sidetall 43, 35 kr

Bilverkstader mv. 1987 Reparasjon av kjørety, hushaldningsapparat og varer for personleg bruk (NOS B; 814) Sidetall 43, 35 kr

Dødsårsaker 1987 Hovedtabeller (NOS B; 813) Sidetall 151, 65 kr

Lønnsstatistikk for ansatte i forsikringsvirksomhet 1. september 1988 Sidetall 42,35 kr

Strukturtall for kommunenes økonomi 1987 (NOS B; 816) Sidetall 162, 60 kr

Sivilrettsstatistikk 1987 (NOS B; 818) Sidetall 46, 35 kr

Lønnsrelasjoner i en kvartalsmodell for norsk økonomi En KVARTS-rapport (RAPP; 89/3) Sidetall 87, 70 kr

Samferdselsstatistikk 1987 (NOS B; 806) Sidetall 188,60 kr

Tjenesteyting 1987 Foretningsmessig tjenesteyting, utleie av maskiner og utstyr, renovasjon og reingjøring, vaskeri- og renserivirksomhet (NOS B; 825) Sidetall 74, 45 kr

Utdanningsstatistikk Grunnskolar 1. september 1988 (NOS B; 810) Sidetall 88, 45 kr

Den Norske informasjonssektoren Hvor stor del av totaløkonomien har med informasjon å gjøre (RAPP; 88/32) Sidetall 73, 40 kr

PUBLIKASJONANE ER TIL SALS I BOKHANDLANE

PRIS PR. ÅR KR 100,00 PRIS PR. HEFTE KR 15,00

## SYSTEMATISK OVERSIKT OVER EMNEGRUPPENE

### 0 GENERELLE EMNER

00 Generelle emner, nasjonalt
01 Generelle emner, regionalt
09 Andre generelle emner

### 1 NATURRESSURSER OG MILJØ

10 Ressurs- og miljøregnskap og andre generelle ressurs- og miljøemner
11 Areal
12 Energi
13 Luft
14 Vann
15 Mineraler
16 Skog og planteliv
17 Dyreliv
18 Naturmiljø - levekår og økonomi
19 Andre ressurs- og miljøemner

### 2 SOSIODEMOGRAFISKE EMNER

20 Generelle sosiodemografiske emner
21 Befolkning
22 Helseforhold og helsetjeneste
23 Utdanning og skolevesen
24 Kulturelle forhold, generell tidsbruk, ferie og fritid
25 Sosiale forhold og sosialvesen
26 Rettsforhold og rettsvesen
27 Levekår ellers
29 Andre sosiodemografiske emner

### 3 SOSIOØKONOMISKE EMNER

30 Generelle sosioøkonomiske emner
31 Folketellinger
32 Arbeidskraft
33 Lønn
34 Personlig inntekt og formue
35 Personlig forbruk
36 Boliger og boforhold
39 Andre sosioøkonomiske emner

### 4 NÆRINGSØKONOMISKE EMNER

40 Generelle næringsøkonomiske emner
41 Jordbruk, skogbruk, jakt, fiske og fangst
42 Oljeutvinning, bergverksdrift, industri og kraftforsyning
43 Bygge- og anleggsvirksomhet
44 Utenrikshandel
45 Varehandel
46 Samferdsel og reiseliv
47 Tjenesteyting
49 Andre næringsøkonomiske emner

### 5 SAMFUNNSØKONOMISKE EMNER

50 Nasjonalregnskap og andre generelle samfunnsøkonomiske emner
51 Offentlig forvaltning
52 Finansinstitusjoner, penger og kreditt
53 Konjunkturer
59 Andre samfunnsøkonomiske emner

### 6 SAMFUNNSORGANISATORISKE EMNER

60 Generelle samfunnsorganisatoriske emner
61 Administrative emner
62 Politiske emner
69 Andre samfunnsorganisatoriske emner

### STANDARDTEGN

| | | | |
|---|---|---|---|
| Tall kan ikke forekomme | . | Mindre enn 0,5 av den brukte enheten | 0 |
| Oppgave mangler | .. | Foreløpige tall | * |
| Oppgave mangler foreløpig | ... | Brudd i den loddrette serien | — |
| Tall kan ikke offentliggjøres | : | Brudd i den vannrette serien | ! |
| Null | - | | |

ISSN 0800-8345

# Nye distrikts-tal

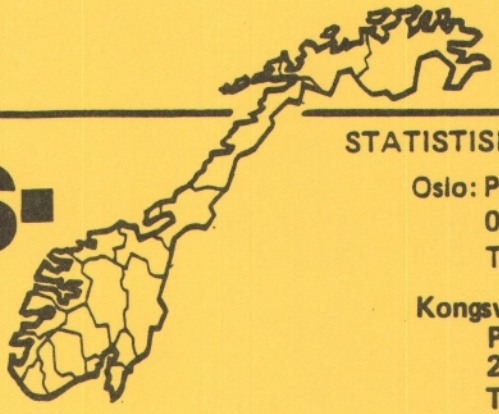

STATISTISK SENTRALBYRÅ
Oslo: Postboks 8131 Dep
0033 Oslo 1
Tlf. (02) *41 38 20

Kongsvinger:
Postuttak
2201 Kongsvinger
Tlf. (066) *85 000

Nr. 4/89 29. mai 1989

## HORDALAND

### INNHALD


| Emne | | Side |
|---|---|---|
| 21 | Folketalet i kommunane, 1. april 1989 (K) ..... | 1 |
| 41 | Folkemengd etter kjønn og alder, 1. januar 1989 (K) ..... | 2 |
| 41 | Investeringstiltak i jordbruket, 1988 (K) ..... | 7 |
| 41 | Jordbruksavling, 1988 ..... | 10 |
| 51 | Skatterekneskap. Innbetalt og fordelt skatt, januar-mars 1989 (K) ..... | 12 |
| 51 | Skattestatistikk. Oversikt over skattelikninga, 1987 (K) ..... | 17 |
| | Publikasjonar utsendt i april 1989 ..... | 26 |
| | Publikasjonar under utsending i mai 1989 ..... | 27 |


Tilføyinga (K) viser at tabellen inneheld kommunetal.

Statistisk sentralbyrå ber om å bli oppgitt som kjelde når oppgåver frå dette heftet vert gjengitte.

Folketalet i kommunane 1. april 1989

Statistisk sentralbyrå har på grunnlag av reviderte folketal 1. januar 1989 og førebels oppgåver over fødslar, dødsfall og flyttingar i månadene januar-mars, laga eit oversyn over folkemengda i dei einskilde kommunane 1. april 1989.

Eit samla oversyn over folkemengda i dei einskilde fylka pr. 1. januar og 1. april 1989, og endringane i første kvartal, er publiserte i Statistisk ukehefte nr. 21, 1989.

Tabell 1. Folkemengd 1. april 1989 og endringane i 1. kvartal. Kommune. Hordaland

| Nr. | Kommune | Folkemengd 1.1. 1989 1) (endelege tall) | Endringar i 1. kvartal 1989: Fødde | Døde | Fødsels-overskot | Innflyttingar | Utflyttingar | Netto-innflytting | Folketilvekst | Folkemengd 1.4. 1989 |
|---|---|---|---|---|---|---|---|---|---|---|
| 12 | Hordaland | 407926 | 1586 | 945 | 641 | 1160 | 1439 | -279 | 362 | 408288 |
| 01 | Bergen | 211095 | 837 | 481 | 356 | 1324 | 1369 | -45 | 311 | 211406 |
| 11 | Etne | 4059 | 19 | 13 | 6 | 11 | 26 | -15 | -9 | 4050 |
| 14 | Ølen | 3111 | 8 | 11 | -3 | 11 | 7 | 4 | 1 | 3112 |
| 16 | Sveio | 4587 | 15 | 15 | - | 25 | 40 | -15 | -15 | 4572 |
| 19 | Bømlo | 9653 | 46 | 30 | 16 | 34 | 29 | 5 | 21 | 9674 |
| 21 | Stord | 14383 | 80 | 24 | 56 | 84 | 93 | -9 | 47 | 14430 |
| 22 | Fitjar | 3089 | 9 | 6 | 3 | 5 | 18 | -13 | -10 | 3079 |
| 23 | Tysnes | 2902 | 11 | 9 | 2 | 14 | 15 | -1 | 1 | 2903 |
| 24 | Kvinnherad | 13232 | 42 | 17 | 25 | 49 | 71 | -22 | 3 | 13235 |
| 27 | Jondal | 1262 | 4 | 5 | -1 | 2 | 9 | -7 | -8 | 1254 |
| 28 | Odda | 8388 | 29 | 32 | -3 | 38 | 50 | -12 | -15 | 8373 |
| 31 | Ullensvang | 3911 | 15 | 10 | 5 | 21 | 21 | - | 5 | 3916 |
| 32 | Eidfjord | 1052 | 8 | 3 | 5 | 15 | 2 | 13 | 18 | 1070 |
| 33 | Ulvik | 1244 | 4 | 6 | -2 | 7 | 5 | 2 | - | 1244 |
| 34 | Granvin | 1040 | 6 | 6 | - | 6 | 2 | 4 | 4 | 1044 |
| 35 | Voss | 14066 | 37 | 43 | -6 | 29 | 56 | -27 | -33 | 14033 |
| 38 | Kvam | 8773 | 31 | 23 | 8 | 45 | 55 | -10 | -2 | 8771 |
| 41 | Fusa | 3776 | 8 | 15 | -7 | 16 | 27 | -11 | -18 | 3758 |
| 42 | Samnanger | 2383 | 8 | 7 | 1 | 14 | 14 | - | 1 | 2384 |
| 43 | Os | 12427 | 48 | 16 | 32 | 101 | 112 | -11 | 21 | 12448 |
| 44 | Austevoll | 4157 | 20 | 15 | 5 | 12 | 25 | -13 | -8 | 4149 |
| 45 | Sund | 4961 | 24 | 9 | 15 | 32 | 47 | -15 | - | 4961 |
| 46 | Fjell | 14337 | 58 | 16 | 42 | 165 | 136 | 29 | 71 | 14408 |
| 47 | Askøy | 18682 | 69 | 32 | 37 | 93 | 132 | -39 | -2 | 18680 |
| 51 | Vaksdal | 4566 | 15 | 11 | 4 | 19 | 23 | -4 | - | 4566 |
| 52 | Modalen | 348 | 1 | 3 | -2 | - | 4 | -4 | -6 | 342 |
| 53 | Osterøy | 6969 | 32 | 26 | 6 | 40 | 49 | -9 | -3 | 6966 |
| 56 | Meland | 4508 | 14 | 6 | 8 | 27 | 35 | -8 | - | 4508 |
| 59 | Øygarden | 3095 | 10 | 8 | 2 | 14 | 20 | -6 | -4 | 3091 |
| 60 | Radøy | 4584 | 15 | 7 | 8 | 27 | 38 | -11 | -3 | 4581 |
| 63 | Lindås | 11908 | 48 | 22 | 26 | 106 | 118 | -12 | 14 | 11922 |
| 64 | Austrheim | 2732 | 7 | 10 | -3 | 23 | 36 | -13 | -16 | 2716 |
| 65 | Fedje | 746 | 1 | 4 | -3 | 3 | 3 | - | -3 | 743 |
| 66 | Masfjorden | 1900 | 7 | 4 | 3 | 6 | 10 | -4 | -1 | 1899 |

1) Tala er korrigerte for endringar i 4. kvartal som ikkje var komne med ved forrige framrekning.

FOLKEMENGD ETTER KJØNN OG ALDER. 1. JANUAR 1989

Statistisk sentralbyrå har på grunnlag av uttak frå Det sentrale personregisteret utarbeidd tabellar som viser folkemengda fordelt etter kjønn og alder pr. 1. januar 1989. Tabellane i dette heftet gir tal for fylket, handelsdistrikt og kommunar.

Gjeldande bustad er registrert bustadskommune pr. 1.1.1989. Det vil seie at det blir tatt omsyn til kommuneendringar ved årsskiftet.

Tilsvarande tabellar for 1.1.1988 er gitt i Nye Distriktstall nr. 6/7, 1988. Eit samla oversyn over folkemengd etter kjønn og alder blir gitt i NOS "Befolkningsstatistikk 1989. Hefte II. Folkemengd 1. januar 1989."

Ein vil også kunne få tilgang til meir detaljerte tabellar som dels blir sende folkeregister/kommune. Eit oversyn over desse kan ein få ved å vende seg til Statistisk sentralbyrå, Kontor for befolkningsstatistikk, Kongsvinger, tlf. (066) 85 000.

Tabell 1. Folkemengd etter kjønn og alder. Kommune. Absolutte tal. 1. januar 1989.

| HANDELSDISTRIKT KOMMUNE | I alt | 0-6 år | 7-12 år | 13-15 år | 16-19 år | 20-29 år | 30-39 år | 40-49 år | 50-59 år | 60-66 år | 67-69 år | 70-79 år | 80 år og over |
|---|---|---|---|---|---|---|---|---|---|---|---|---|---|
| 12 HORDALAND ..... | 407926 | 38676 | 32368 | 18411 | 26355 | 64826 | 59887 | 49589 | 36045 | 26140 | 11567 | 29362 | 14700 |
| Menn ..... | 202452 | 19929 | 16648 | 9471 | 13578 | 33648 | 31107 | 25584 | 17918 | 12392 | 5279 | 12166 | 4732 |
| Kvinner ..... | 205474 | 18747 | 15720 | 8940 | 12777 | 31178 | 28780 | 24005 | 18127 | 13748 | 6288 | 17196 | 9968 |
| 323 SØNDRE SUNN-HORDLAND H.D. . | 11757 | 1246 | 1167 | 600 | 831 | 1527 | 1640 | 1299 | 938 | 726 | 367 | 916 | 500 |
| Menn ..... | 5974 | 644 | 598 | 302 | 451 | 801 | 874 | 663 | 503 | 350 | 184 | 422 | 182 |
| Kvinner ..... | 5783 | 602 | 569 | 298 | 380 | 726 | 766 | 636 | 435 | 376 | 183 | 494 | 318 |
| 1211 Etne ..... | 4059 | 396 | 373 | 215 | 286 | 529 | 506 | 469 | 329 | 255 | 157 | 364 | 180 |
| Menn ..... | 2061 | 195 | 200 | 102 | 155 | 279 | 275 | 233 | 184 | 124 | 73 | 179 | 62 |
| Kvinner ..... | 1998 | 201 | 173 | 113 | 131 | 250 | 231 | 236 | 145 | 131 | 84 | 185 | 118 |
| 1214 Ølen ..... | 3111 | 334 | 282 | 148 | 202 | 450 | 427 | 296 | 266 | 213 | 97 | 241 | 155 |
| Menn ..... | 1572 | 181 | 144 | 78 | 113 | 231 | 240 | 140 | 138 | 100 | 51 | 100 | 56 |
| Kvinner ..... | 1539 | 153 | 138 | 70 | 89 | 219 | 187 | 156 | 128 | 113 | 46 | 141 | 99 |
| 1216 Sveio ..... | 4587 | 516 | 512 | 237 | 343 | 548 | 707 | 534 | 343 | 258 | 113 | 311 | 165 |
| Menn ..... | 2341 | 268 | 254 | 122 | 183 | 291 | 359 | 290 | 181 | 126 | 60 | 143 | 64 |
| Kvinner ..... | 2246 | 248 | 258 | 115 | 160 | 257 | 348 | 244 | 162 | 132 | 53 | 168 | 101 |
| 324 NORDRE SUNN-HORDLAND H.D. . | 43259 | 4755 | 4088 | 2319 | 3149 | 6580 | 6212 | 4977 | 3549 | 2498 | 1100 | 2804 | 1228 |
| Menn ..... | 22095 | 2470 | 2120 | 1202 | 1669 | 3542 | 3231 | 2674 | 1785 | 1214 | 513 | 1230 | 445 |
| Kvinner ..... | 21164 | 2285 | 1968 | 1117 | 1480 | 3038 | 2981 | 2303 | 1764 | 1284 | 587 | 1574 | 783 |
| 1219 Bømlo ..... | 9653 | 1170 | 955 | 521 | 702 | 1361 | 1360 | 1017 | 749 | 622 | 254 | 660 | 282 |
| Menn ..... | 4956 | 622 | 487 | 257 | 384 | 756 | 712 | 558 | 391 | 297 | 117 | 273 | 102 |
| Kvinner ..... | 4697 | 548 | 468 | 264 | 318 | 605 | 648 | 459 | 358 | 325 | 137 | 387 | 180 |
| 1221 Stord ..... | 14383 | 1603 | 1354 | 764 | 1120 | 2494 | 2162 | 1789 | 1222 | 691 | 273 | 671 | 240 |
| Menn ..... | 7295 | 793 | 690 | 400 | 585 | 1300 | 1121 | 931 | 630 | 331 | 131 | 303 | 80 |
| Kvinner ..... | 7088 | 810 | 664 | 364 | 535 | 1194 | 1041 | 858 | 592 | 360 | 142 | 368 | 160 |
| 1222 Fitjar ..... | 3089 | 352 | 367 | 197 | 195 | 439 | 496 | 310 | 214 | 178 | 85 | 174 | 82 |
| Menn ..... | 1620 | 195 | 208 | 112 | 103 | 240 | 253 | 174 | 99 | 82 | 44 | 82 | 28 |
| Kvinner ..... | 1469 | 157 | 159 | 85 | 92 | 199 | 243 | 136 | 115 | 96 | 41 | 92 | 54 |
| 1223 Tysnes ..... | 2902 | 265 | 241 | 136 | 157 | 341 | 365 | 306 | 243 | 224 | 120 | 317 | 187 |
| Menn ..... | 1468 | 136 | 120 | 75 | 90 | 195 | 183 | 177 | 116 | 115 | 53 | 137 | 71 |
| Kvinner ..... | 1434 | 129 | 121 | 61 | 67 | 146 | 182 | 129 | 127 | 109 | 67 | 180 | 116 |
| 1224 Kvinnherad .... | 13232 | 1365 | 1171 | 701 | 975 | 1945 | 1829 | 1555 | 1121 | 783 | 368 | 982 | 437 |
| Menn ..... | 6756 | 724 | 615 | 358 | 507 | 1051 | 962 | 834 | 549 | 389 | 168 | 435 | 164 |
| Kvinner ..... | 6476 | 641 | 556 | 343 | 468 | 894 | 867 | 721 | 572 | 394 | 200 | 547 | 273 |
| 325 ODDA H.D. ..... | 14613 | 1132 | 1147 | 613 | 931 | 2015 | 1911 | 1674 | 1379 | 1132 | 541 | 1487 | 651 |
| Menn ..... | 7263 | 597 | 595 | 311 | 467 | 1078 | 1018 | 850 | 704 | 572 | 243 | 616 | 212 |
| Kvinner ..... | 7350 | 535 | 552 | 302 | 464 | 937 | 893 | 824 | 675 | 560 | 298 | 871 | 439 |
| 1227 Jondal ..... | 1262 | 93 | 110 | 65 | 81 | 148 | 154 | 150 | 93 | 77 | 65 | 159 | 67 |
| Menn ..... | 594 | 44 | 56 | 27 | 38 | 79 | 77 | 77 | 47 | 37 | 30 | 59 | 23 |
| Kvinner ..... | 668 | 49 | 54 | 38 | 43 | 69 | 77 | 73 | 46 | 40 | 35 | 100 | 44 |
| 1228 Odda ..... | 8388 | 625 | 613 | 329 | 497 | 1196 | 1102 | 936 | 838 | 729 | 309 | 854 | 360 |
| Menn ..... | 4144 | 333 | 317 | 168 | 244 | 624 | 602 | 469 | 409 | 376 | 138 | 358 | 106 |
| Kvinner ..... | 4244 | 292 | 296 | 161 | 253 | 572 | 500 | 467 | 429 | 353 | 171 | 496 | 254 |
| 1231 Ullensvang .... | 3911 | 331 | 341 | 178 | 290 | 528 | 504 | 479 | 347 | 230 | 127 | 382 | 174 |
| Menn ..... | 1997 | 183 | 180 | 95 | 154 | 292 | 259 | 249 | 195 | 109 | 57 | 157 | 67 |
| Kvinner ..... | 1914 | 148 | 161 | 83 | 136 | 236 | 245 | 230 | 152 | 121 | 70 | 225 | 107 |
| 1232 Eidfjord ..... | 1052 | 83 | 83 | 41 | 63 | 143 | 151 | 109 | 101 | 96 | 40 | 92 | 50 |
| Menn ..... | 528 | 37 | 42 | 21 | 31 | 83 | 80 | 55 | 53 | 50 | 18 | 42 | 16 |
| Kvinner ..... | 524 | 46 | 41 | 20 | 32 | 60 | 71 | 54 | 48 | 46 | 22 | 50 | 34 |
| 331 BERGEN H.D. ... | 295569 | 27537 | 22201 | 12692 | 18480 | 48776 | 44020 | 36411 | 26603 | 19155 | 8328 | 20872 | 10494 |
| Menn ..... | 145539 | 14149 | 11467 | 6555 | 9453 | 25054 | 22814 | 18612 | 13062 | 8953 | 3791 | 8403 | 3226 |
| Kvinner ..... | 150030 | 13388 | 10734 | 6137 | 9027 | 23722 | 21206 | 17799 | 13541 | 10202 | 4537 | 12469 | 7268 |
| 1201 Bergen ..... | 211095 | 18617 | 14072 | 8192 | 12436 | 36595 | 31243 | 25839 | 19969 | 14433 | 6225 | 15545 | 7929 |
| Menn ..... | 102595 | 9543 | 7247 | 4230 | 6337 | 18592 | 16197 | 13036 | 9651 | 6660 | 2780 | 6078 | 2244 |
| Kvinner ..... | 108500 | 9074 | 6825 | 3962 | 6099 | 18003 | 15046 | 12803 | 10318 | 7773 | 3445 | 9467 | 5685 |
| 1238 Kvam ..... | 8773 | 853 | 736 | 414 | 578 | 1182 | 1125 | 991 | 770 | 621 | 287 | 816 | 400 |
| Menn ..... | 4434 | 435 | 411 | 217 | 302 | 634 | 593 | 518 | 385 | 303 | 138 | 369 | 129 |
| Kvinner ..... | 4339 | 418 | 325 | 197 | 276 | 548 | 532 | 473 | 385 | 318 | 149 | 447 | 271 |
| 1241 Fusa ..... | 3776 | 354 | 358 | 174 | 239 | 483 | 481 | 382 | 351 | 263 | 143 | 361 | 187 |
| Menn ..... | 1954 | 190 | 191 | 91 | 125 | 275 | 247 | 226 | 171 | 135 | 66 | 163 | 74 |
| Kvinner ..... | 1822 | 164 | 167 | 83 | 114 | 208 | 234 | 156 | 180 | 128 | 77 | 198 | 113 |

Tabell 1. framh. Folkemengd etter kjønn og alder. Kommune. Absolutte tal. 1. januar 1989.

| HANDELSDISTRIKT KOMMUNE | I alt | 0-6 år | 7-12 år | 13-15 år | 16-19 år | 20-29 år | 30-39 år | 40-49 år | 50-59 år | 60-66 år | 67-69 år | 70-79 år | 80 år og over |
|---|---|---|---|---|---|---|---|---|---|---|---|---|---|
| 1242 Samnanger ..... | 2383 | 217 | 232 | 108 | 159 | 304 | 351 | 285 | 166 | 154 | 70 | 223 | 114 |
| Menn ..... | 1207 | 102 | 133 | 61 | 80 | 164 | 181 | 162 | 81 | 80 | 33 | 83 | 47 |
| Kvinner ..... | 1176 | 115 | 99 | 47 | 79 | 140 | 170 | 123 | 85 | 74 | 37 | 140 | 67 |
| 1243 Os ..... | 12427 | 1338 | 1220 | 692 | 895 | 1919 | 1978 | 1676 | 981 | 591 | 249 | 613 | 275 |
| Menn ..... | 6282 | 708 | 589 | 351 | 462 | 1010 | 1006 | 863 | 489 | 286 | 124 | 276 | 118 |
| Kvinner ..... | 6145 | 630 | 631 | 341 | 433 | 909 | 972 | 813 | 492 | 305 | 125 | 337 | 157 |
| 1244 Austevoll ..... | 4157 | 490 | 387 | 222 | 268 | 575 | 592 | 442 | 342 | 269 | 128 | 294 | 148 |
| Menn ..... | 2146 | 249 | 207 | 111 | 127 | 327 | 325 | 239 | 172 | 131 | 55 | 142 | 61 |
| Kvinner ..... | 2011 | 241 | 180 | 111 | 141 | 248 | 267 | 203 | 170 | 138 | 73 | 152 | 87 |
| 1245 Sund ..... | 4961 | 610 | 546 | 279 | 345 | 674 | 840 | 595 | 329 | 233 | 117 | 266 | 127 |
| Menn ..... | 2557 | 338 | 285 | 144 | 197 | 345 | 421 | 325 | 179 | 115 | 56 | 105 | 47 |
| Kvinner ..... | 2404 | 272 | 261 | 135 | 148 | 329 | 419 | 270 | 150 | 118 | 61 | 161 | 80 |
| 1246 Fjell ..... | 14337 | 1642 | 1580 | 826 | 1141 | 2182 | 2418 | 1972 | 954 | 581 | 240 | 566 | 235 |
| Menn ..... | 7335 | 847 | 818 | 442 | 587 | 1121 | 1232 | 1042 | 507 | 282 | 112 | 247 | 98 |
| Kvinner ..... | 7002 | 795 | 762 | 384 | 554 | 1061 | 1186 | 930 | 447 | 299 | 128 | 319 | 137 |
| 1247 Askøy ..... | 18682 | 1901 | 1801 | 1057 | 1439 | 2831 | 2945 | 2549 | 1475 | 942 | 382 | 966 | 394 |
| Menn ..... | 9409 | 961 | 949 | 530 | 724 | 1490 | 1509 | 1314 | 764 | 457 | 172 | 408 | 131 |
| Kvinner ..... | 9273 | 940 | 852 | 527 | 715 | 1341 | 1436 | 1235 | 711 | 485 | 210 | 558 | 263 |
| 1251 Vaksdal ..... | 4566 | 382 | 337 | 177 | 254 | 604 | 556 | 475 | 461 | 414 | 171 | 469 | 266 |
| Menn ..... | 2283 | 206 | 156 | 86 | 132 | 329 | 310 | 246 | 230 | 201 | 85 | 192 | 110 |
| Kvinner ..... | 2283 | 176 | 181 | 91 | 122 | 275 | 246 | 229 | 231 | 213 | 86 | 277 | 156 |
| 1252 Modalen ..... | 348 | 53 | 28 | 21 | 17 | 46 | 51 | 32 | 26 | 17 | 11 | 21 | 25 |
| Menn ..... | 182 | 31 | 10 | 12 | 7 | 23 | 30 | 16 | 13 | 10 | 5 | 15 | 10 |
| Kvinner ..... | 166 | 22 | 18 | 9 | 10 | 23 | 21 | 16 | 13 | 7 | 6 | 6 | 15 |
| 1253 Osterøy ..... | 6969 | 722 | 620 | 383 | 522 | 951 | 993 | 846 | 540 | 403 | 202 | 505 | 282 |
| Menn ..... | 3567 | 354 | 321 | 209 | 270 | 514 | 518 | 454 | 292 | 190 | 110 | 220 | 115 |
| Kvinner ..... | 3402 | 368 | 299 | 174 | 252 | 437 | 475 | 392 | 248 | 213 | 92 | 285 | 167 |
| 1259 Øygarden ..... | 3095 | 358 | 284 | 147 | 187 | 430 | 447 | 327 | 239 | 234 | 103 | 227 | 112 |
| Menn ..... | 1588 | 185 | 150 | 71 | 103 | 230 | 245 | 171 | 128 | 103 | 55 | 105 | 42 |
| Kvinner ..... | 1507 | 173 | 134 | 76 | 84 | 200 | 202 | 156 | 111 | 131 | 48 | 122 | 70 |
| 332 VOSS H.D. ..... | 16350 | 1401 | 1126 | 719 | 1057 | 2383 | 2159 | 1902 | 1577 | 1251 | 513 | 1427 | 835 |
| Menn ..... | 8135 | 736 | 557 | 364 | 567 | 1275 | 1134 | 961 | 801 | 601 | 224 | 639 | 276 |
| Kvinner ..... | 8215 | 665 | 569 | 355 | 490 | 1108 | 1025 | 941 | 776 | 650 | 289 | 788 | 559 |
| 1233 Ulvik ..... | 1244 | 101 | 80 | 46 | 83 | 164 | 149 | 167 | 97 | 96 | 49 | 143 | 69 |
| Menn ..... | 628 | 53 | 41 | 22 | 51 | 81 | 75 | 93 | 51 | 52 | 20 | 65 | 24 |
| Kvinner ..... | 616 | 48 | 39 | 24 | 32 | 83 | 74 | 74 | 46 | 44 | 29 | 78 | 45 |
| 1234 Granvin ..... | 1040 | 94 | 89 | 51 | 54 | 115 | 148 | 123 | 85 | 70 | 32 | 108 | 71 |
| Menn ..... | 530 | 50 | 51 | 27 | 23 | 58 | 76 | 70 | 43 | 41 | 12 | 52 | 27 |
| Kvinner ..... | 510 | 44 | 38 | 24 | 31 | 57 | 72 | 53 | 42 | 29 | 20 | 56 | 44 |
| 1235 Voss ..... | 14066 | 1206 | 957 | 622 | 920 | 2104 | 1862 | 1612 | 1395 | 1085 | 432 | 1176 | 695 |
| Menn ..... | 6977 | 633 | 465 | 315 | 493 | 1136 | 983 | 798 | 707 | 508 | 192 | 522 | 225 |
| Kvinner ..... | 7089 | 573 | 492 | 307 | 427 | 968 | 879 | 814 | 688 | 577 | 240 | 654 | 470 |
| 333 YTRE NORD-HORDLAND H.D. . | 26378 | 2605 | 2639 | 1468 | 1907 | 3545 | 3945 | 3326 | 1999 | 1378 | 718 | 1856 | 992 |
| Menn ..... | 13446 | 1333 | 1311 | 737 | 971 | 1898 | 2036 | 1824 | 1063 | 702 | 324 | 856 | 391 |
| Kvinner ..... | 12932 | 1272 | 1328 | 731 | 936 | 1647 | 1909 | 1502 | 936 | 676 | 394 | 1000 | 601 |
| 1256 Meland ..... | 4508 | 499 | 489 | 281 | 354 | 626 | 750 | 561 | 295 | 175 | 89 | 246 | 143 |
| Menn ..... | 2255 | 256 | 244 | 144 | 170 | 315 | 370 | 300 | 160 | 91 | 42 | 106 | 57 |
| Kvinner ..... | 2253 | 243 | 245 | 137 | 184 | 311 | 380 | 261 | 135 | 84 | 47 | 140 | 86 |
| 1260 Radøy ..... | 4584 | 438 | 427 | 252 | 301 | 615 | 615 | 521 | 353 | 274 | 171 | 416 | 201 |
| Menn ..... | 2300 | 213 | 216 | 120 | 155 | 339 | 311 | 280 | 179 | 139 | 81 | 198 | 69 |
| Kvinner ..... | 2284 | 225 | 211 | 132 | 146 | 276 | 304 | 241 | 174 | 135 | 90 | 218 | 132 |
| 1263 Lindås ..... | 11908 | 1181 | 1263 | 656 | 869 | 1572 | 1871 | 1561 | 870 | 617 | 293 | 752 | 403 |
| Menn ..... | 6123 | 608 | 633 | 335 | 439 | 846 | 979 | 876 | 463 | 305 | 124 | 356 | 159 |
| Kvinner ..... | 5785 | 573 | 630 | 321 | 430 | 726 | 892 | 685 | 407 | 312 | 169 | 396 | 244 |
| 1264 Austrheim..... | 2732 | 233 | 250 | 147 | 221 | 375 | 391 | 398 | 218 | 128 | 76 | 202 | 93 |
| Menn ..... | 1407 | 121 | 113 | 77 | 122 | 208 | 199 | 216 | 129 | 61 | 34 | 89 | 38 |
| Kvinner ..... | 1325 | 112 | 137 | 70 | 99 | 167 | 192 | 182 | 89 | 67 | 42 | 113 | 55 |
| 1265 Fedje ..... | 746 | 67 | 59 | 30 | 43 | 109 | 88 | 83 | 82 | 55 | 29 | 64 | 37 |
| Menn ..... | 375 | 40 | 25 | 14 | 23 | 50 | 53 | 42 | 45 | 28 | 16 | 25 | 14 |
| Kvinner ..... | 371 | 27 | 34 | 16 | 20 | 59 | 35 | 41 | 37 | 27 | 13 | 39 | 23 |
| 1266 Masfjorden .... | 1900 | 187 | 151 | 102 | 119 | 248 | 230 | 202 | 181 | 129 | 60 | 176 | 115 |
| Menn ..... | 986 | 95 | 80 | 47 | 62 | 140 | 124 | 110 | 87 | 78 | 27 | 82 | 54 |
| Kvinner ..... | 914 | 92 | 71 | 55 | 57 | 108 | 106 | 92 | 94 | 51 | 33 | 94 | 61 |

Tabell 2. Folkemengd etter kjønn og alder. Kommune. Prosent. 1. januar 1989.

| HANDELSDISTRIKT KOMMUNE | I alt 1) | 0-6 år | 7-12 år | 13-15 år | 16-19 år | 20-29 år | 30-39 år | 40-49 år | 50-59 år | 60-66 år | 67-69 år | 70-79 år | 80 år og over |
|---|---|---|---|---|---|---|---|---|---|---|---|---|---|
| 12 HORDALAND ..... | 100,0 | 9,5 | 7,9 | 4,5 | 6,5 | 15,9 | 14,7 | 12,2 | 8,8 | 6,4 | 2,8 | 7,2 | 3,6 |
| Menn ..... | 100,0 | 9,8 | 8,2 | 4,7 | 6,7 | 16,6 | 15,4 | 12,6 | 8,9 | 6,1 | 2,6 | 6,0 | 2,3 |
| Kvinner ..... | 100,0 | 9,1 | 7,7 | 4,4 | 6,2 | 15,2 | 14,0 | 11,7 | 8,8 | 6,7 | 3,1 | 8,4 | 4,9 |
| 323 SØNDRE SUNN-HORDLAND H.D. . | 100,0 | 10,6 | 9,9 | 5,1 | 7,1 | 13,0 | 13,9 | 11,0 | 8,0 | 6,2 | 3,1 | 7,8 | 4,3 |
| Menn ..... | 100,0 | 10,8 | 10,0 | 5,1 | 7,5 | 13,4 | 14,6 | 11,1 | 8,4 | 5,9 | 3,1 | 7,1 | 3,0 |
| Kvinner ..... | 100,0 | 10,4 | 9,8 | 5,2 | 6,6 | 12,6 | 13,2 | 11,0 | 7,5 | 6,5 | 3,2 | 8,5 | 5,5 |
| 1211 Etne ..... | 100,0 | 9,8 | 9,2 | 5,3 | 7,0 | 13,0 | 12,5 | 11,6 | 8,1 | 6,3 | 3,9 | 9,0 | 4,4 |
| Menn ..... | 100,0 | 9,5 | 9,7 | 4,9 | 7,5 | 13,5 | 13,3 | 11,3 | 8,9 | 6,0 | 3,5 | 8,7 | 3,0 |
| Kvinner ..... | 100,0 | 10,1 | 8,7 | 5,7 | 6,6 | 12,5 | 11,6 | 11,8 | 7,3 | 6,6 | 4,2 | 9,3 | 5,9 |
| 1214 Ølen ..... | 100,0 | 10,7 | 9,1 | 4,8 | 6,5 | 14,5 | 13,7 | 9,5 | 8,6 | 6,8 | 3,1 | 7,7 | 5,0 |
| Menn ..... | 100,0 | 11,5 | 9,2 | 5,0 | 7,2 | 14,7 | 15,3 | 8,9 | 8,8 | 6,4 | 3,2 | 6,4 | 3,6 |
| Kvinner ..... | 100,0 | 9,9 | 9,0 | 4,5 | 5,8 | 14,2 | 12,2 | 10,1 | 8,3 | 7,3 | 3,0 | 9,2 | 6,4 |
| 1216 Sveio ..... | 100,0 | 11,2 | 11,2 | 5,2 | 7,5 | 11,9 | 15,4 | 11,6 | 7,5 | 5,6 | 2,5 | 6,8 | 3,6 |
| Menn ..... | 100,0 | 11,4 | 10,9 | 5,2 | 7,8 | 12,4 | 15,3 | 12,4 | 7,7 | 5,4 | 2,6 | 6,1 | 2,7 |
| Kvinner ..... | 100,0 | 11,0 | 11,5 | 5,1 | 7,1 | 11,4 | 15,5 | 10,9 | 7,2 | 5,9 | 2,4 | 7,5 | 4,5 |
| 324 NORDRE SUNN-HORDLAND H.D. . | 100,0 | 11,0 | 9,5 | 5,4 | 7,3 | 15,2 | 14,4 | 11,5 | 8,2 | 5,8 | 2,5 | 6,5 | 2,8 |
| Menn ..... | 100,0 | 11,2 | 9,6 | 5,4 | 7,6 | 16,0 | 14,6 | 12,1 | 8,1 | 5,5 | 2,3 | 5,6 | 2,0 |
| Kvinner ..... | 100,0 | 10,8 | 9,3 | 5,3 | 7,0 | 14,4 | 14,1 | 10,9 | 8,3 | 6,1 | 2,8 | 7,4 | 3,7 |
| 1219 Bømlo ..... | 100,0 | 12,1 | 9,9 | 5,4 | 7,3 | 14,1 | 14,1 | 10,5 | 7,8 | 6,4 | 2,6 | 6,8 | 2,9 |
| Menn ..... | 100,0 | 12,6 | 9,8 | 5,2 | 7,7 | 15,3 | 14,4 | 11,3 | 7,9 | 6,0 | 2,4 | 5,5 | 2,1 |
| Kvinner ..... | 100,0 | 11,7 | 10,0 | 5,6 | 6,8 | 12,9 | 13,8 | 9,8 | 7,6 | 6,9 | 2,9 | 8,2 | 3,8 |
| 1221 Stord ..... | 100,0 | 11,1 | 9,4 | 5,3 | 7,8 | 17,3 | 15,0 | 12,4 | 8,5 | 4,8 | 1,9 | 4,7 | 1,7 |
| Menn ..... | 100,0 | 10,9 | 9,5 | 5,5 | 8,0 | 17,8 | 15,4 | 12,8 | 8,6 | 4,5 | 1,8 | 4,2 | 1,1 |
| Kvinner ..... | 100,0 | 11,4 | 9,4 | 5,1 | 7,5 | 16,8 | 14,7 | 12,1 | 8,4 | 5,1 | 2,0 | 5,2 | 2,3 |
| 1222 Fitjar ..... | 100,0 | 11,4 | 11,9 | 6,4 | 6,3 | 14,2 | 16,1 | 10,0 | 6,9 | 5,8 | 2,8 | 5,6 | 2,7 |
| Menn ..... | 100,0 | 12,0 | 12,8 | 6,9 | 6,4 | 14,8 | 15,6 | 10,7 | 6,1 | 5,1 | 2,7 | 5,1 | 1,7 |
| Kvinner ..... | 100,0 | 10,7 | 10,8 | 5,8 | 6,3 | 13,5 | 16,5 | 9,3 | 7,8 | 6,5 | 2,8 | 6,3 | 3,7 |
| 1223 Tysnes ..... | 100,0 | 9,1 | 8,3 | 4,7 | 5,4 | 11,8 | 12,6 | 10,5 | 8,4 | 7,7 | 4,1 | 10,9 | 6,4 |
| Menn ..... | 100,0 | 9,3 | 8,2 | 5,1 | 6,1 | 13,3 | 12,5 | 12,1 | 7,9 | 7,8 | 3,6 | 9,3 | 4,8 |
| Kvinner ..... | 100,0 | 9,0 | 8,4 | 4,3 | 4,7 | 10,2 | 12,7 | 9,0 | 8,9 | 7,6 | 4,7 | 12,6 | 8,1 |
| 1224 Kvinnherad .... | 100,0 | 10,3 | 8,8 | 5,3 | 7,4 | 14,7 | 13,8 | 11,8 | 8,5 | 5,9 | 2,8 | 7,4 | 3,3 |
| Menn ..... | 100,0 | 10,7 | 9,1 | 5,3 | 7,5 | 15,6 | 14,2 | 12,3 | 8,1 | 5,8 | 2,5 | 6,4 | 2,4 |
| Kvinner ..... | 100,0 | 9,9 | 8,6 | 5,3 | 7,2 | 13,8 | 13,4 | 11,1 | 8,8 | 6,1 | 3,1 | 8,4 | 4,2 |
| 325 ODDA H.D. ..... | 100,0 | 7,7 | 7,8 | 4,2 | 6,4 | 13,8 | 13,1 | 11,5 | 9,4 | 7,7 | 3,7 | 10,2 | 4,5 |
| Menn ..... | 100,0 | 8,2 | 8,2 | 4,3 | 6,4 | 14,8 | 14,0 | 11,7 | 9,7 | 7,9 | 3,3 | 8,5 | 2,9 |
| Kvinner ..... | 100,0 | 7,3 | 7,5 | 4,1 | 6,3 | 12,7 | 12,1 | 11,2 | 9,2 | 7,6 | 4,1 | 11,9 | 6,0 |
| 1227 Jondal ..... | 100,0 | 7,4 | 8,7 | 5,2 | 6,4 | 11,7 | 12,2 | 11,9 | 7,4 | 6,1 | 5,2 | 12,6 | 5,3 |
| Menn ..... | 100,0 | 7,4 | 9,4 | 4,5 | 6,4 | 13,3 | 13,0 | 13,0 | 7,9 | 6,2 | 5,1 | 9,9 | 3,9 |
| Kvinner ..... | 100,0 | 7,3 | 8,1 | 5,7 | 6,4 | 10,3 | 11,5 | 10,9 | 6,9 | 6,0 | 5,2 | 15,0 | 6,6 |
| 1228 Odda ..... | 100,0 | 7,5 | 7,3 | 3,9 | 5,9 | 14,3 | 13,1 | 11,2 | 10,0 | 8,7 | 3,7 | 10,2 | 4,3 |
| Menn ..... | 100,0 | 8,0 | 7,6 | 4,1 | 5,9 | 15,1 | 14,5 | 11,3 | 9,9 | 9,1 | 3,3 | 8,6 | 2,6 |
| Kvinner ..... | 100,0 | 6,9 | 7,0 | 3,8 | 6,0 | 13,5 | 11,8 | 11,0 | 10,1 | 8,3 | 4,0 | 11,7 | 6,0 |
| 1231 Ullensvang .... | 100,0 | 8,5 | 8,7 | 4,6 | 7,4 | 13,5 | 12,9 | 12,2 | 8,9 | 5,9 | 3,2 | 9,8 | 4,4 |
| Menn ..... | 100,0 | 9,2 | 9,0 | 4,8 | 7,7 | 14,6 | 13,0 | 12,5 | 9,8 | 5,5 | 2,9 | 7,9 | 3,4 |
| Kvinner ..... | 100,0 | 7,7 | 8,4 | 4,3 | 7,1 | 12,3 | 12,8 | 12,0 | 7,9 | 6,3 | 3,7 | 11,8 | 5,6 |
| 1232 Eidfjord ..... | 100,0 | 7,9 | 7,9 | 3,9 | 6,0 | 13,6 | 14,4 | 10,4 | 9,6 | 9,1 | 3,8 | 8,7 | 4,8 |
| Menn ..... | 100,0 | 7,0 | 8,0 | 4,0 | 5,9 | 15,7 | 15,2 | 10,4 | 10,0 | 9,5 | 3,4 | 8,0 | 3,0 |
| Kvinner ..... | 100,0 | 8,8 | 7,8 | 3,8 | 6,1 | 11,5 | 13,5 | 10,3 | 9,2 | 8,8 | 4,2 | 9,5 | 6,5 |
| 331 BERGEN H.D. ... | 100,0 | 9,3 | 7,5 | 4,3 | 6,3 | 16,5 | 14,9 | 12,3 | 9,0 | 6,5 | 2,8 | 7,1 | 3,6 |
| Menn ..... | 100,0 | 9,7 | 7,9 | 4,5 | 6,5 | 17,2 | 15,7 | 12,8 | 9,0 | 6,2 | 2,6 | 5,8 | 2,2 |
| Kvinner ..... | 100,0 | 8,9 | 7,2 | 4,1 | 6,0 | 15,8 | 14,1 | 11,9 | 9,0 | 6,8 | 3,0 | 8,3 | 4,8 |
| 1201 Bergen ..... | 100,0 | 8,8 | 6,7 | 3,9 | 5,9 | 17,3 | 14,8 | 12,2 | 9,5 | 6,8 | 2,9 | 7,4 | 3,8 |
| Menn ..... | 100,0 | 9,3 | 7,1 | 4,1 | 6,2 | 18,1 | 15,8 | 12,7 | 9,4 | 6,5 | 2,7 | 5,9 | 2,2 |
| Kvinner ..... | 100,0 | 8,4 | 6,3 | 3,7 | 5,6 | 16,6 | 13,9 | 11,8 | 9,5 | 7,2 | 3,2 | 8,7 | 5,2 |
| 1238 Kvam ..... | 100,0 | 9,7 | 8,4 | 4,7 | 6,6 | 13,5 | 12,8 | 11,3 | 8,8 | 7,1 | 3,3 | 9,3 | 4,6 |
| Menn ..... | 100,0 | 9,8 | 9,3 | 4,9 | 6,8 | 14,3 | 13,4 | 11,7 | 8,7 | 6,8 | 3,1 | 8,3 | 2,9 |
| Kvinner ..... | 100,0 | 9,6 | 7,5 | 4,5 | 6,4 | 12,6 | 12,3 | 10,9 | 8,9 | 7,3 | 3,4 | 10,3 | 6,2 |
| 1241 Fusa ..... | 100,0 | 9,4 | 9,5 | 4,6 | 6,3 | 12,8 | 12,7 | 10,1 | 9,3 | 7,0 | 3,8 | 9,6 | 5,0 |
| Menn ..... | 100,0 | 9,7 | 9,8 | 4,7 | 6,4 | 14,1 | 12,6 | 11,6 | 8,8 | 6,9 | 3,4 | 8,3 | 3,8 |
| Kvinner ..... | 100,0 | 9,0 | 9,2 | 4,6 | 6,3 | 11,4 | 12,8 | 8,6 | 9,9 | 7,0 | 4,2 | 10,9 | 6,2 |

Tabell 2. framh. Folkemengd etter kjønn og alder. Kommune. Prosent. 1. januar 1989.

| HANDELSDISTRIKT KOMMUNE | I alt 1) | 0-6 år | 7-12 år | 13-15 år | 16-19 år | 20-29 år | 30-39 år | 40-49 år | 50-59 år | 60-66 år | 67-69 år | 70-79 år | 80 år og over |
|---|---|---|---|---|---|---|---|---|---|---|---|---|---|
| 1242 Samnanger ..... | 100,0 | 9,1 | 9,7 | 4,5 | 6,7 | 12,8 | 14,7 | 12,0 | 7,0 | 6,5 | 2,9 | 9,4 | 4,8 |
| Menn ..... | 100,0 | 8,5 | 11,0 | 5,1 | 6,6 | 13,6 | 15,0 | 13,4 | 6,7 | 6,6 | 2,7 | 6,9 | 3,9 |
| Kvinner ..... | 100,0 | 9,8 | 8,4 | 4,0 | 6,7 | 11,9 | 14,5 | 10,5 | 7,2 | 6,3 | 3,1 | 11,9 | 5,7 |
| 1243 Os ..... | 100,0 | 10,8 | 9,8 | 5,6 | 7,2 | 15,4 | 15,9 | 13,5 | 7,9 | 4,8 | 2,0 | 4,9 | 2,2 |
| Menn ..... | 100,0 | 11,3 | 9,4 | 5,6 | 7,4 | 16,1 | 16,0 | 13,7 | 7,8 | 4,6 | 2,0 | 4,4 | 1,9 |
| Kvinner ..... | 100,0 | 10,3 | 10,3 | 5,5 | 7,0 | 14,8 | 15,8 | 13,2 | 8,0 | 5,0 | 2,0 | 5,5 | 2,6 |
| 1244 Austevoll ..... | 100,0 | 11,8 | 9,3 | 5,3 | 6,4 | 13,8 | 14,2 | 10,6 | 8,2 | 6,5 | 3,1 | 7,1 | 3,6 |
| Menn ..... | 100,0 | 11,6 | 9,6 | 5,2 | 5,9 | 15,2 | 15,1 | 11,1 | 8,0 | 6,1 | 2,6 | 6,6 | 2,8 |
| Kvinner ..... | 100,0 | 12,0 | 9,0 | 5,5 | 7,0 | 12,3 | 13,3 | 10,1 | 8,5 | 6,9 | 3,6 | 7,6 | 4,3 |
| 1245 Sund ..... | 100,0 | 12,3 | 11,0 | 5,6 | 7,0 | 13,6 | 16,9 | 12,0 | 6,6 | 4,7 | 2,4 | 5,4 | 2,6 |
| Menn ..... | 100,0 | 13,2 | 11,1 | 5,6 | 7,7 | 13,5 | 16,5 | 12,7 | 7,0 | 4,5 | 2,2 | 4,1 | 1,8 |
| Kvinner ..... | 100,0 | 11,3 | 10,9 | 5,6 | 6,2 | 13,7 | 17,4 | 11,2 | 6,2 | 4,9 | 2,5 | 6,7 | 3,3 |
| 1246 Fjell ..... | 100,0 | 11,5 | 11,0 | 5,8 | 8,0 | 15,2 | 16,9 | 13,8 | 6,7 | 4,1 | 1,7 | 3,9 | 1,6 |
| Menn ..... | 100,0 | 11,5 | 11,2 | 6,0 | 8,0 | 15,3 | 16,8 | 14,2 | 6,9 | 3,8 | 1,5 | 3,4 | 1,3 |
| Kvinner ..... | 100,0 | 11,4 | 10,9 | 5,5 | 7,9 | 15,2 | 16,9 | 13,3 | 6,4 | 4,3 | 1,8 | 4,6 | 2,0 |
| 1247 Askøy ..... | 100,0 | 10,2 | 9,6 | 5,7 | 7,7 | 15,2 | 15,8 | 13,6 | 7,9 | 5,0 | 2,0 | 5,2 | 2,1 |
| Menn ..... | 100,0 | 10,2 | 10,1 | 5,6 | 7,7 | 15,8 | 16,0 | 14,0 | 8,1 | 4,9 | 1,8 | 4,3 | 1,4 |
| Kvinner ..... | 100,0 | 10,1 | 9,2 | 5,7 | 7,7 | 14,5 | 15,5 | 13,3 | 7,7 | 5,2 | 2,3 | 6,0 | 2,8 |
| 1251 Vaksdal ..... | 100,0 | 8,4 | 7,4 | 3,9 | 5,6 | 13,2 | 12,2 | 10,4 | 10,1 | 9,1 | 3,7 | 10,3 | 5,8 |
| Menn ..... | 100,0 | 9,0 | 6,8 | 3,8 | 5,8 | 14,4 | 13,6 | 10,8 | 10,1 | 8,8 | 3,7 | 8,4 | 4,8 |
| Kvinner ..... | 100,0 | 7,7 | 7,9 | 4,0 | 5,3 | 12,0 | 10,8 | 10,0 | 10,1 | 9,3 | 3,8 | 12,1 | 6,8 |
| 1252 Modalen ..... | 100,0 | 15,2 | 8,0 | 6,0 | 4,9 | 13,2 | 14,7 | 9,2 | 7,5 | 4,9 | 3,2 | 6,0 | 7,2 |
| Menn ..... | 100,0 | 17,0 | 5,5 | 6,6 | 3,8 | 12,6 | 16,5 | 8,8 | 7,1 | 5,5 | 2,7 | 8,2 | 5,5 |
| Kvinner ..... | 100,0 | 13,3 | 10,8 | 5,4 | 6,0 | 13,9 | 12,7 | 9,6 | 7,8 | 4,2 | 3,6 | 3,6 | 9,0 |
| 1253 Osterøy ..... | 100,0 | 10,4 | 8,9 | 5,5 | 7,5 | 13,6 | 14,2 | 12,1 | 7,7 | 5,8 | 2,9 | 7,2 | 4,0 |
| Menn ..... | 100,0 | 9,9 | 9,0 | 5,9 | 7,6 | 14,4 | 14,5 | 12,7 | 8,2 | 5,3 | 3,1 | 6,2 | 3,2 |
| Kvinner ..... | 100,0 | 10,8 | 8,8 | 5,1 | 7,4 | 12,8 | 14,0 | 11,5 | 7,3 | 6,3 | 2,7 | 8,4 | 4,9 |
| 1259 Øygarden ..... | 100,0 | 11,6 | 9,2 | 4,7 | 6,0 | 13,9 | 14,4 | 10,6 | 7,7 | 7,6 | 3,3 | 7,3 | 3,6 |
| Menn ..... | 100,0 | 11,6 | 9,4 | 4,5 | 6,5 | 14,5 | 15,4 | 10,8 | 8,1 | 6,5 | 3,5 | 6,6 | 2,6 |
| Kvinner ..... | 100,0 | 11,5 | 8,9 | 5,0 | 5,6 | 13,3 | 13,4 | 10,4 | 7,4 | 8,7 | 3,2 | 8,1 | 4,6 |
| 332 VOSS H.D. ..... | 100,0 | 8,6 | 6,9 | 4,4 | 6,5 | 14,6 | 13,2 | 11,6 | 9,6 | 7,7 | 3,1 | 8,7 | 5,1 |
| Menn ..... | 100,0 | 9,0 | 6,8 | 4,5 | 7,0 | 15,7 | 13,9 | 11,8 | 9,8 | 7,4 | 2,8 | 7,9 | 3,4 |
| Kvinner ..... | 100,0 | 8,1 | 6,9 | 4,3 | 6,0 | 13,5 | 12,5 | 11,5 | 9,4 | 7,9 | 3,5 | 9,6 | 6,8 |
| 1233 Ulvik ..... | 100,0 | 8,1 | 6,4 | 3,7 | 6,7 | 13,2 | 12,0 | 13,4 | 7,8 | 7,7 | 3,9 | 11,5 | 5,5 |
| Menn ..... | 100,0 | 8,4 | 6,5 | 3,5 | 8,1 | 12,9 | 11,9 | 14,8 | 8,1 | 8,3 | 3,2 | 10,4 | 3,8 |
| Kvinner ..... | 100,0 | 7,8 | 6,3 | 3,9 | 5,2 | 13,5 | 12,0 | 12,0 | 7,5 | 7,1 | 4,7 | 12,7 | 7,3 |
| 1234 Granvin ..... | 100,0 | 9,0 | 8,6 | 4,9 | 5,2 | 11,1 | 14,2 | 11,8 | 8,2 | 6,7 | 3,1 | 10,4 | 6,8 |
| Menn ..... | 100,0 | 9,4 | 9,6 | 5,1 | 4,3 | 10,9 | 14,3 | 13,2 | 8,1 | 7,7 | 2,3 | 9,8 | 5,1 |
| Kvinner ..... | 100,0 | 8,6 | 7,5 | 4,7 | 6,1 | 11,2 | 14,1 | 10,4 | 8,2 | 5,7 | 3,9 | 11,0 | 8,6 |
| 1235 Voss ..... | 100,0 | 8,6 | 6,8 | 4,4 | 6,5 | 15,0 | 13,2 | 11,5 | 9,9 | 7,7 | 3,1 | 8,4 | 4,9 |
| Menn ..... | 100,0 | 9,1 | 6,7 | 4,5 | 7,1 | 16,3 | 14,1 | 11,4 | 10,1 | 7,3 | 2,8 | 7,5 | 3,2 |
| Kvinner ..... | 100,0 | 8,1 | 6,9 | 4,3 | 6,0 | 13,7 | 12,4 | 11,5 | 9,7 | 8,1 | 3,4 | 9,2 | 6,6 |
| 333 YTRE NORD-HORDLAND H.D. . | 100,0 | 9,9 | 10,0 | 5,6 | 7,2 | 13,4 | 15,0 | 12,6 | 7,6 | 5,2 | 2,7 | 7,0 | 3,8 |
| Menn ..... | 100,0 | 9,9 | 9,8 | 5,5 | 7,2 | 14,1 | 15,1 | 13,6 | 7,9 | 5,2 | 2,4 | 6,4 | 2,9 |
| Kvinner ..... | 100,0 | 9,8 | 10,3 | 5,7 | 7,2 | 12,7 | 14,8 | 11,6 | 7,2 | 5,2 | 3,0 | 7,7 | 4,6 |
| 1256 Meland ..... | 100,0 | 11,1 | 10,8 | 6,2 | 7,9 | 13,9 | 16,6 | 12,4 | 6,5 | 3,9 | 2,0 | 5,5 | 3,2 |
| Menn ..... | 100,0 | 11,4 | 10,8 | 6,4 | 7,5 | 14,0 | 16,4 | 13,3 | 7,1 | 4,0 | 1,9 | 4,7 | 2,5 |
| Kvinner ..... | 100,0 | 10,8 | 10,9 | 6,1 | 8,2 | 13,8 | 16,9 | 11,6 | 6,0 | 3,7 | 2,1 | 6,2 | 3,8 |
| 1260 Radøy ..... | 100,0 | 9,6 | 9,3 | 5,5 | 6,6 | 13,4 | 13,4 | 11,4 | 7,7 | 6,0 | 3,7 | 9,1 | 4,4 |
| Menn ..... | 100,0 | 9,3 | 9,4 | 5,2 | 6,7 | 14,7 | 13,5 | 12,2 | 7,8 | 6,0 | 3,5 | 8,6 | 3,0 |
| Kvinner ..... | 100,0 | 9,9 | 9,2 | 5,8 | 6,4 | 12,1 | 13,3 | 10,6 | 7,6 | 5,9 | 3,9 | 9,5 | 5,8 |
| 1263 Lindås ..... | 100,0 | 9,9 | 10,6 | 5,5 | 7,3 | 13,2 | 15,7 | 13,1 | 7,3 | 5,2 | 2,5 | 6,3 | 3,4 |
| Menn ..... | 100,0 | 9,9 | 10,3 | 5,5 | 7,2 | 13,8 | 16,0 | 14,3 | 7,6 | 5,0 | 2,0 | 5,8 | 2,6 |
| Kvinner ..... | 100,0 | 9,9 | 10,9 | 5,5 | 7,4 | 12,5 | 15,4 | 11,8 | 7,0 | 5,4 | 2,9 | 6,8 | 4,2 |
| 1264 Austrheim..... | 100,0 | 8,5 | 9,2 | 5,4 | 8,1 | 13,7 | 14,3 | 14,6 | 8,0 | 4,7 | 2,8 | 7,4 | 3,4 |
| Menn ..... | 100,0 | 8,6 | 8,0 | 5,5 | 8,7 | 14,8 | 14,1 | 15,4 | 9,2 | 4,3 | 2,4 | 6,3 | 2,7 |
| Kvinner ..... | 100,0 | 8,5 | 10,3 | 5,3 | 7,5 | 12,6 | 14,5 | 13,7 | 6,7 | 5,1 | 3,2 | 8,5 | 4,2 |
| 1265 Fedje ..... | 100,0 | 9,0 | 7,9 | 4,0 | 5,8 | 14,6 | 11,8 | 11,1 | 11,0 | 7,4 | 3,9 | 8,6 | 5,0 |
| Menn ..... | 100,0 | 10,7 | 6,7 | 3,7 | 6,1 | 13,3 | 14,1 | 11,2 | 12,0 | 7,5 | 4,3 | 6,7 | 3,7 |
| Kvinner ..... | 100,0 | 7,3 | 9,2 | 4,3 | 5,4 | 15,9 | 9,4 | 11,1 | 10,0 | 7,3 | 3,5 | 10,5 | 6,2 |
| 1266 Masfjorden .... | 100,0 | 9,8 | 7,9 | 5,4 | 6,3 | 13,1 | 12,1 | 10,6 | 9,5 | 6,8 | 3,2 | 9,3 | 6,1 |
| Menn ..... | 100,0 | 9,6 | 8,1 | 4,8 | 6,3 | 14,2 | 12,6 | 11,2 | 8,8 | 7,9 | 2,7 | 8,3 | 5,5 |
| Kvinner ..... | 100,0 | 10,1 | 7,8 | 6,0 | 6,2 | 11,8 | 11,6 | 10,1 | 10,3 | 5,6 | 3,6 | 10,3 | 6,7 |

1) Summen av prosenttala på ei linje vil ikkje alltid vere 100,0.

## INVESTERINGSTILTAK I JORDBRUKET 1988

Statistisk sentralbyrå har på grunnlag av oppgåver frå Landbruksdepartementet utarbeidd statistikk over ymse investeringstiltak i jordbruket med statstilskott.

Det vart i 1988 gitt statstilskott til nydyrking (fulldyrking og overflatedyrking) av 600 dekar jord i Hordaland. Dette er 300 dekar mindre enn i 1987.

Grøfting av tidlegare dyrka jord vart i 1988 utført på 1 100 dekar. Dette er ein auke på 100 dekar frå året før, men likevel 20 dekar mindre enn gjennomsnittet for siste femårsperiode.

Omfanget av silobygginga var på topp i 1983 med 47 900 $m^3$ og har for kvart år seinare gått ned. I 1988 blei det utbetalt tilskott til bygging av siloar med eit samla volum på 8 400 $m^3$. Dette er 7 400 $m^3$ mindre enn i 1987. Frå og med 1986 fall det generelle tilskottet til bygging av silo bort.

Av andre investeringstiltak som det er utbetalt statstilskott til, kan nemnast bakkeplanering, senkings- og lukkingsanlegg, vatningsanlegg og låvetørkeanlegg på bruk som produserer høy for sal.

Samla til dei ovafor nemnde investeringstiltaka vart det for Hordaland utbetalt 5,8 mill. kroner i statstilskott i 1988, mot tilsvarande 7,2 mill. kroner i 1987.

Av statstilskotta i 1988 gjekk 1,9 mill. kroner til senkings- og lukkingsanlegg, 0,9 mill. kroner til silobygging og 1,3 mill. kroner til nydyrking.

Tabell 1. Investeringstiltak som det er utbetalt statstilskott til. Talet på tiltak og utbetalt tilskott. Hordaland. 1983-1988

| År | Nydyrking[1] | Grøfting | Planering | Senkings- og lukkings-anlegg | Vatnings-anlegg | Silobygging | Pressaft-anlegg for silo | Låvetørke-anlegg for høy |
|---|---|---|---|---|---|---|---|---|
| TILTAK I ALT | | | | Talet på tiltak | | | | |
| 1983 ..... | 706 | 297 | 24 | 336 | 16 | 312 | 31 | 15 |
| 1984 ..... | 635 | 294 | 30 | 379 | 14 | 265 | 36 | 16 |
| 1985 ..... | 365 | 236 | 44 | 285 | 19 | 261 | 33 | 22 |
| 1986 ..... | 268 | 138 | 17 | 174 | 6 | 116 | 29 | 11 |
| 1987 ..... | 172 | 160 | 4 | 152 | 4 | 103 | 35 | 11 |
| 1988 ..... | 110 | 165 | 3 | 153 | 2 | 55 | 66 | 15 |
| TILSKOTT | | | | 1 000 kr | | | | |
| 1983 ..... | 5 684 | 590 | 124 | 2 805 | 240 | 6 122 | 159 | 193 |
| 1984 ..... | 5 592 | 639 | 119 | 3 233 | 199 | 5 369 | 236 | 214 |
| 1985 ..... | 3 316 | 556 | 202 | 2 610 | 1 018 | 5 496 | 251 | 357 |
| 1986 ..... | 2 624 | 314 | 80 | 2 868 | 429 | 2 424 | 225 | 175 |
| 1987 ..... | 1 892 | 463 | 14 | 2 148 | 218 | 1 939 | 345 | 213 |
| 1988 ..... | 1 300 | 513 | 11 | 1 947 | 37 | 921 | 762 | 306 |

1) Omfattar fulldyrking og overflatedyrking.

Tabell 2. Omfanget av ymse investeringstiltak som det er utbetalt statstilskott til. Kommune. Hordaland

| | Ny-dyrking[1)] | Grøfting av tidlegare dyrka jord | Plan-ering | Silbygging (Volum) |
|---|---|---|---|---|
| | Dekar | | | $m^3$ |
| 1983 | 2 925 | 1 258 | 211 | 47 923 |
| 1984 | 2 835 | 1 381 | 198 | 39 166 |
| 1985 | 1 553 | 1 181 | 337 | 38 729 |
| 1986 | 1 217 | 678 | 134 | 16 351 |
| 1987 | 853 | 973 | 24 | 15 757 |
| 1988 | 580 | 1 074 | 19 | 8 434 |
| 1 9 8 8 KOMMUNE | | | | |
| Bergen | 8 | 39 | - | 216 |
| Etne | 30 | 107 | 4 | 342 |
| Ølen | 26 | 127 | - | - |
| Sveio | 5 | 23 | - | 231 |
| Bømlo | 13 | 14 | - | - |
| Stord | 13 | 24 | - | 117 |
| Fitjar | 3 | - | - | 898 |
| Tysnes | 13 | 17 | - | - |
| Kvinnherad | 17 | 104 | 6 | 979 |
| Jondal | 5 | 3 | - | 230 |
| Odda | 23 | - | - | - |
| Ullensvang | 35 | 6 | - | - |
| Eidfjord | 89 | - | - | - |
| Ulvik | 34 | 11 | - | - |
| Granvin | 5 | 16 | - | - |
| Voss | 74 | 260 | - | 994 |
| Kvam | 16 | 37 | - | 1 260 |
| Fusa | 37 | 76 | 9 | 183 |
| Samnanger | 9 | - | - | 38 |
| Os | 2 | - | - | - |
| Austevoll | 10 | - | - | - |
| Sund | - | - | - | - |
| Fjell | 3 | - | - | 23 |
| Askøy | 4 | 2 | - | - |
| Vaksdal | 7 | 18 | - | - |
| Modalen | 7 | - | - | 380 |
| Osterøy | 52 | 63 | - | 252 |
| Meland | 2 | 13 | - | 161 |
| Øygarden | - | 29 | - | - |
| Radøy | 13 | 25 | - | 87 |
| Lindås | 25 | 41 | - | 1 491 |
| Austrheim | 1 | 11 | - | 384 |
| Fedje | - | - | - | - |
| Masfjorden | - | 11 | - | 169 |
| FELLESANLEGG | 94 | 23 | - | - |

1) Omfattar fulldyrking og overflatedyrking.

Tabell 3. Relativt omfang av nydyrking, grøfting, planering og silobygging som det er utbetalt statstilskott til. Hordaland. 1983-1988

| År | Nydyrking, grøfting og planering i prosent av fulldyrka jordbruksareal i drift | | | Volum av nybygde siloar pr. husdyreining[2] |
|---|---|---|---|---|
| | Nydyrking[1] | Grøfting | Planering | |
| | Prosent | | | $m^3$ |
| HORDALAND | | | | |
| 1983 | 0,95 | 0,41 | 0,07 | 0,99 |
| 1984 | 0,96 | 0,47 | 0,07 | 0,78 |
| 1985 | 0,53 | 0,40 | 0,11 | 0,77 |
| 1986 | 0,42 | 0,23 | 0,05 | 0,33 |
| 1987 | 0,29 | 0,33 | 0,01 | 0,33 |
| 1988 | 0,20 | 0,37 | 0,01 | 0,18 |
| HEILE LANDET | | | | |
| 1983 | 0,78 | 0,69 | 0,17 | 0,73 |
| 1984 | 0,52 | 0,70 | 0,12 | 0,58 |
| 1985 | 0,31 | 0,62 | 0,10 | 0,48 |
| 1986 | 0,29 | 0,53 | 0,08 | 0,25 |
| 1987 | 0,23 | 0,30 | 0,03 | 0,13 |
| 1988 | 0,18 | 0,29 | 0,03 | 0,06 |

1) Omfattar fulldyrking og overflatedyrking.
2) 1 husdyreining = 1 ku, 2 ungdyr 1-2 år, 3 ungdyr under 1 år, 10 sauer over 1 år eller 6 geiter over 1 år.

Tabell 4. Planlagt nydyrking[1] etter høgdesonar. Hordaland. 1983-1988. Dekar

| | I alt | Høgdesonar. Meter over havet | | | | |
|---|---|---|---|---|---|---|
| | | 0-99 | 100-249 | 250-399 | 400-599 | 600- |
| 1983 | 3 962 | 2 483 | 771 | 367 | 240 | 102 |
| 1984 | 2 053 | 1 273 | 292 | 255 | 136 | 98 |
| 1985 | 1 471 | 669 | 352 | 173 | 145 | 132 |
| 1986 | 1 174 | 480 | 243 | 219 | 175 | 58 |
| 1987 | 777 | 250 | 233 | 155 | 27 | 113 |
| 1988 | 443 | 177 | 65 | 165 | 11 | 26 |

1) Omfattar fulldyrking og overflatedyrking. Før 1986 gjeld tala berre fulldyrking.

Tabell 5. Planlagt nydyrking[1] etter vegetasjonstype, etter jordart og etter steinmengd/blokkinnhald. Hordaland. 1983-1988. Dekar

| År | Vegetasjonstype | | | Jordart | | | | Steinmengd/blokkinnhald i $m^3$/dekar | | |
|---|---|---|---|---|---|---|---|---|---|---|
| | Barskog | Lauvskog | Annan vegetasjon | Torvjord | Leirjord | Sandjord | Morene | -20 | 21-100 | 101- |
| 1982 | 181 | 388 | 1 284 | 771 | | 1 082 | | 1 042 | 756 | 55 |
| 1983 | 375 | 840 | 2 748 | 1 662 | | 2 300 | | 2 268 | 1 482 | 211 |
| 1984 | 120 | 468 | 1 465 | 934 | | 1 120 | | 1 223 | 650 | 180 |
| 1985 | 149 | 263 | 1 059 | 634 | | 837 | | 792 | 616 | 63 |
| 1986 | 294 | 310 | 570 | 432 | 47 | 192 | 504 | 510 | 577 | 87 |
| 1987 | 121 | 271 | 385 | 216 | 17 | 160 | 385 | 294 | 392 | 91 |
| 1988 | 119 | 140 | 185 | 165 | 14 | 92 | 172 | 221 | 210 | 13 |

1) Omfattar fulldyrking og overflatedyrking. Før 1986 gjeld tala berre fulldyrking.

JORDBRUKSAVLING 1988

Statistisk sentralbyrås avlingsstatistikk viser at potetavlinga i Hordaland var 2 800 tonn i 1988, mot 4 100 tonn året før. Utrekna pr. dekar var potetavlinga 1 736 kg i 1988, 2 268 kg i 1987 og 2 037 kg i gjennomsnitt for åra frå og med 1979.

Avlinga frå eng til slått var 218 100 tonn rekna som tørt høy. Gras lagt i silo eller pressa i rundballar og fersk gras til oppfôring er då medrekna. Av engavlinga blei 63 prosent hausta ved første slått og 37 prosent ved etterslått. Ved første slått blei avlinga frå 14 prosent av arealet tørka til høy, avlinga frå 83 prosent av arealet blei lagt i silo eller pressa i rundballar, medan resten av avlinga blei nytta fersk. Engavlinga pr. dekar er utrekna til 727 kg tørt høy i 1988, mot 725 kg i 1987 og 708 kg i gjennomsnitt for åra 1979-1988.

Gjennomsnittsavlinga for alle jordbruksvekstar (utanom beite) er utrekna til 337 fôreiningar pr. dekar i 1988. Det er om lag det same som året før og 3 prosent meir enn gjennomsnittet for åra frå og med 1979.

Avlingsstatistikken byggjer på oppgåver frå eit tilfeldig utval av bruk og gjeld berre bruk med minst 5 dekar jordbruksareal i drift.

Tal for heile landet er publiserte i Statistisk ukehefte nr. 17, 1989.

Tabell 1. Jordbruksavling. Bruk med minst 5 dekar jordbruksareal i drift. Hordaland

| Vekst | Samla avling | | | Avling pr. dekar | | |
|---|---|---|---|---|---|---|
| | 1979-1988 Gj.snitt pr. år | 1987 | 1988 | 1979-1988 Gj.snitt pr. år[1] | 1987 | 1988 |
| | | Tonn | | | Kg | |
| Potet | 7 592 | 4 122 | 2 751 | 2 037 | 2 268 | 1 736 |
| Rotvekstar i alt | 10 571 | 10 431 | 8 492 | 6 049 | 6 840 | 6 429 |
| Grønfôr og silovekstar i alt[2] | 23 696 | 35 345 | 32 063 | . | . | . |
| Av dette: Eittårig raigras[2] | 18 606 | 29 887 | 27 712 | 4 194 | 5 224 | 5 141 |
| Høy[3] | 212 755 | 215 997 | 218 055 | 708 | 725 | 727 |
| | | 1 000 f.e. | | | F.e. | |
| Avling i alt[4] | 102 583 | 104 596 | 104 635 | 328 | 338 | 337 |

1) Uveid gjennomsnitt. 2) Råvekt. 3) Omfattar all avling frå eng til slått omrekna til høy. Etterslått er tatt med. 4) Omfattar korn, oljevekstar til mogning, potet, rotvekstar, grønfôr og silovekstar, eng til slått og halm hausta til fôr. Det er nytta faste omrekningstal: 1 f.e. = 1 kg kveite, rug og bygg, 1,2 kg havre, 0,7 kg oljefrø, 4,5 kg potet, 10 kg nepe, kålrot og fôrbete, 8,5 kg raigras, 9,5 kg fôrmergkål og kornvekstar til grønfôr, 12 kg oljevekstar til grønfôr, 2,2 kg høy og 4 kg halm.

Tabell 2. Eng til slått. Bruk med minst 5 dekar jordbruksareal i drift. Hordaland

| År | Samla høyavling[1)] | | | Engarealet etter bergingsmåte ved første slått | | | Nedlagt silofôr av gras og grønfôrvekstar |
|---|---|---|---|---|---|---|---|
| | I alt | Første slått | Etterslått | Høy | Silo | Nytta fersk | |
| | 1 000 tonn | | | Prosent | | | 1 000 $m^3$ ferdig masse |
| 1976 ..... | 192 | 138 | 54 | 37 | 61 | 2 | 446 |
| 1977 ..... | 200 | 142 | 58 | 34 | 64 | 2 | 490 |
| 1978 ..... | 209 | 143 | 65 | 32 | 66 | 2 | 517 |
| 1979 ..... | 183 | 126 | 57 | 31 | 67 | 1 | 460 |
| 1980 ..... | 215 | 145 | 70 | 27 | 71 | 2 | 621 |
| 1981 ..... | 216 | 144 | 71 | 25 | 73 | 2 | 627 |
| 1982 ..... | 212 | 144 | 69 | 25 | 73 | 2 | 616 |
| 1983 ..... | 222 | 147 | 75 | 22 | 76 | 2 | 681 |
| 1984 ..... | 231 | 146 | 85 | 19 | 79 | 2 | 699 |
| 1985 ..... | 214 | 135 | 79 | 18 | 79 | 3 | 660 |
| 1986 ..... | 200 | 126 | 74 | 19 | 77 | 4 | 629 |
| 1987 ..... | 216 | 140 | 76 | 16 | 80 | 4 | 697 |
| 1988 ..... | 218 | 138 | 80 | 14 | 83 | 3 | 666 |

1) Omfattar all avling frå eng til slått omrekna til høy.

## SKATTEREKNESKAP. INNBETALT OG FORDELT SKATT JANUAR-MARS 1989

Statistisk sentralbyrå sin skatterekneskapsstatistikk byggjer på skjemaet for månadsoppgjeret over innbetalte og fordelte skattar og avgifter frå kommunekasserarane. SSB får desse oppgåvene frå Skattedirektoratet. Statistikken omfattar oppgåver for utrekna arbeidsgivaravgift for tilsette i staten og oppgåver for oljeskatt. Statistikken omfattar ikkje indirekte skattar.

Tabellane inneheld tal for skatteinngang "hittil i år", og for dei 3 siste månadene. Vidare blir det vist endringstal i høve til same perioden året før. Tal for heile landet blir gitt i Statistisk Ukehefte.

Med "skatteinngang i alt" meiner ein summen av dei beløpa som er bokførte som fordelt skatt i skatterekneskapen. Sjømannsskatt er fra 1/1-89 tatt med i det ordinære skatterekneskap til primærkommunene. Ved samanlikning med tal for bokførte skatteinntekter i kommunerekneskapane, kan tidspunkt for bokføring og endringar i nøklane for fordeling mellom skattekreditorane gje avvik mellom desse tala og dei som er gitt i statistikken. I tala for skatteinngangen er dessutan ikkje rente- og innfordringsutgifter trekt ut.

Endringane over året i dei innbetalte og fordelte skattane vil bli påverka av endringar i løn og sysselsetting, og av forhold knytta til skattereglar og betalingsordninga.

ND Hordaland

TABELL 1. INNBETALT OG FORDELT SKATT, JANUAR - MARS 1989. MILL. KR

| NR. | KOMMUNE | SKATTE-INNGANG I ALT | ORDINÆR SKATT TIL PRIMÆR-KOM-MUNEN | AV DETTE KOM-MUNAL SJØ-MANNS-SKATT | MEDLEMS-AVGIFT TIL FOLKE-TRYGDA | ARBEIDS-GJEVAR-AVGIFT TIL FOLKE-TRYGDA | ORDINÆR SKATT TIL FYLKES-KOM-MUNEN | OLJE-SKATT, INN-TEKTS-SKATT STAT, FELLES-SKATT MV. | ENDRING I PROSENT I HØVE TIL SAME PERIODEN ÅRET FØR: SKATTE-INNGANG I ALT | ORDINÆR SKATT TIL PRIMÆR-KOM-MUNEN | ORDINÆR SKATT TIL FYLKES-KOM-MUNEN |
|---|---|---|---|---|---|---|---|---|---|---|---|
| 12 | HORDALAND..... | 4502,0 | 1046,8 | - | 840,7 | 1185,3 | 547,9 | 881,1 | 6 | 4 | 5 |
| 1201 | BERGEN..... | 2794,2 | 598,2 | - | 487,3 | 829,4 | 336,3 | 543,1 | 7 | 6 | 5 |
| 1211 | ETNE..... | 30,2 | 8,7 | - | 6,6 | 5,1 | 3,9 | 5,9 | 6 | 8 | 4 |
| 1214 | ØLEN..... | 47,7 | 11,4 | - | 9,2 | 12,2 | 5,6 | 9,3 | : | 81 | 83 |
| 1216 | SVEIO..... | 27,8 | 7,6 | - | 6,7 | 3,8 | 3,9 | 5,9 | - 4 | - 12 | - 4 |
| 1219 | BØMLO..... | 63,1 | 15,8 | - | 13,7 | 13,3 | 8,0 | 12,5 | 18 | 15 | 18 |
| 1221 | STORD..... | 188,3 | 39,3 | - | 32,2 | 64,1 | 20,6 | 32,2 | - 3 | - 6 | - |
| 1222 | FITJAR..... | 23,0 | 6,4 | - | 5,7 | 3,9 | 2,6 | 4,4 | 3 | 15 | - 9 |
| 1223 | TYSNES..... | 21,8 | 6,1 | - | 4,9 | 3,2 | 3,0 | 4,6 | 24 | 36 | 17 |
| 1224 | KVINNHERAD..... | 118,7 | 31,5 | - | 23,6 | 27,7 | 13,9 | 22,0 | 11 | - | 15 |
| 1227 | JONDAL..... | 8,4 | 2,6 | - | 1,6 | 1,6 | 1,0 | 1,6 | 4 | - 1 | 2 |
| 1228 | ODDA..... | 89,4 | 22,8 | - | 15,7 | 22,6 | 10,7 | 17,6 | 5 | 4 | 5 |
| 1231 | ULLENSVANG..... | 29,6 | 7,7 | - | 6,8 | 5,2 | 3,9 | 6,0 | 11 | 4 | 17 |
| 1232 | EIDFJORD..... | 19,4 | 10,6 | - | 2,2 | 1,3 | 1,8 | 3,5 | 8 | 6 | 12 |
| 1233 | ULVIK..... | 12,8 | 5,4 | - | 1,8 | 1,8 | 1,4 | 2,5 | 9 | - | 28 |
| 1234 | GRANVIN..... | 7,7 | 2,1 | - | 1,6 | 1,6 | 1,0 | 1,5 | 10 | 7 | 11 |
| 1235 | VOSS..... | 117,3 | 31,7 | - | 23,3 | 25,0 | 14,4 | 22,9 | - 2 | - | 8 |
| 1238 | KVAM..... | 70,0 | 17,9 | - | 13,5 | 15,8 | 8,5 | 14,3 | 1 | - 5 | - |
| 1241 | FUSA..... | 29,9 | 7,7 | - | 5,9 | 6,1 | 3,8 | 6,4 | - 1 | - 4 | - 6 |
| 1242 | SAMNANGER..... | 18,6 | 5,8 | - | 4,2 | 2,2 | 2,5 | 3,8 | 1 | 1 | 2 |
| 1243 | OS..... | 112,1 | 28,3 | - | 24,0 | 20,1 | 15,1 | 24,6 | 2 | - | 1 |
| 1244 | AUSTEVOLL..... | 38,3 | 9,6 | - | 8,0 | 6,5 | 5,4 | 8,8 | 22 | 13 | 28 |
| 1245 | SUND..... | 32,9 | 8,9 | - | 8,5 | 4,6 | 4,3 | 6,6 | 5 | 6 | 1 |
| 1246 | FJELL..... | 124,9 | 30,9 | - | 28,4 | 25,3 | 15,6 | 24,7 | - | - | - 4 |
| 1247 | ASKØY..... | 134,3 | 34,7 | - | 33,4 | 20,1 | 17,9 | 28,2 | - | - 4 | - |
| 1251 | VAKSDAL..... | 38,9 | 10,8 | - | 7,2 | 9,3 | 4,4 | 7,2 | - 1 | - 3 | - 3 |
| 1252 | MODALEN..... | 9,0 | 5,9 | - | 0,5 | 0,4 | 0,7 | 1,5 | 84 | : | 46 |
| 1253 | OSTERØY..... | 53,0 | 13,8 | - | 12,4 | 9,1 | 6,9 | 10,8 | - 1 | - 4 | -1 |
| 1256 | MELAND..... | 34,6 | 8,7 | - | 7,2 | 6,7 | 4,4 | 7,6 | 16 | 13 | 17 |
| 1259 | ØYGARDEN..... | 21,8 | 6,0 | - | 5,0 | 3,0 | 3,0 | 4,8 | 8 | 3 | 4 |
| 1260 | RADØY..... | 29,8 | 8,5 | - | 7,4 | 3,7 | 4,1 | 6,2 | 1 | 2 | 6 |
| 1263 | LINDÅS..... | 103,0 | 28,5 | - | 23,4 | 16,1 | 13,6 | 21,4 | - | 2 | 3 |
| 1264 | AUSTRHEIM..... | 25,8 | 4,7 | - | 4,2 | 10,1 | 2,7 | 4,1 | - 14 | - 32 | - 28 |
| 1265 | FEDJE..... | 9,7 | 2,3 | - | 1,8 | 2,6 | 1,2 | 1,8 | 82 | 57 | 60 |
| 1266 | MASFJORDEN..... | 15,8 | 6,0 | - | 3,0 | 2,0 | 1,9 | 3,0 | - 2 | - | - 5 |

ND Hordaland

TABELL 2. INNBETALT OG FORDELT SKATT, JANUAR 1989. MILL. KR

| NR. | KOMMUNE | SKATTE-INNGANG I ALT | ORDINÆR SKATT TIL PRIMÆR-KOM-MUNEN | AV DETTE KOM-MUNAL SJØ-MANNS-SKATT | MEDLEMS-AVGIFT TIL FOLKE-TRYGDA | ARBEIDS-GJEVAR-AVGIFT TIL FOLKE-TRYGDA | ORDINÆR SKATT TIL FYLKES-KOM-MUNEN | OLJE-SKATT, INN-TEKTS-SKATT STAT, FELLES-SKATT MV. |
|---|---|---|---|---|---|---|---|---|
| 12 | HORDALAND..... | 1128,3 | 287,2 | - | 253,9 | 225,7 | 150,8 | 210,7 |
| 1201 | BERGEN..... | 643,3 | 149,5 | - | 131,2 | 160,1 | 84,4 | 118,1 |
| 1211 | ETNE..... | 11,5 | 3,8 | - | 2,8 | 1,2 | 1,5 | 2,1 |
| 1214 | ØLEN..... | 8,2 | 2,3 | - | 2,2 | 1,2 | 1,1 | 1,4 |
| 1216 | SVEIO..... | 11,1 | 3,4 | - | 3,1 | 0,8 | 1,6 | 2,2 |
| 1219 | BØMLO..... | 21,0 | 6,0 | - | 5,6 | 2,5 | 3,0 | 4,0 |
| 1221 | STORD..... | 17,8 | 4,2 | - | 4,0 | 4,7 | 2,2 | 2,7 |
| 1222 | FITJAR..... | 8,2 | 2,3 | - | 2,1 | 0,9 | 1,2 | 1,8 |
| 1223 | TYSNES..... | 6,2 | 1,9 | - | 1,7 | 0,6 | 0,9 | 1,1 |
| 1224 | KVINNHERAD..... | 25,6 | 7,0 | - | 6,9 | 3,9 | 3,4 | 4,4 |
| 1227 | JONDAL..... | 3,1 | 0,8 | - | 0,7 | 0,7 | 0,4 | 0,5 |
| 1228 | ODDA..... | 14,9 | 4,3 | - | 3,9 | 1,7 | 2,2 | 2,8 |
| 1231 | ULLENSVANG..... | 6,2 | 1,7 | - | 1,6 | 1,0 | 0,8 | 1,1 |
| 1232 | EIDFJORD..... | 3,1 | 1,0 | - | 0,9 | 0,2 | 0,4 | 0,6 |
| 1233 | ULVIK..... | 2,1 | 0,6 | - | 0,5 | 0,4 | 0,3 | 0,4 |
| 1234 | GRANVIN..... | 2,1 | 0,7 | - | 0,5 | 0,2 | 0,3 | 0,3 |
| 1235 | VOSS..... | 33,3 | 10,0 | - | 8,3 | 4,1 | 4,6 | 6,3 |
| 1238 | KVAM..... | 20,9 | 6,2 | - | 4,9 | 2,9 | 2,8 | 4,1 |
| 1241 | FUSA..... | 8,9 | 2,3 | - | 2,1 | 1,8 | 1,1 | 1,6 |
| 1242 | SAMNANGER..... | 7,3 | 2,1 | - | 2,0 | 0,8 | 1,0 | 1,4 |
| 1243 | OS..... | 28,5 | 8,2 | - | 7,0 | 2,1 | 4,4 | 6,8 |
| 1244 | AUSTEVOLL..... | 14,8 | 4,2 | - | 3,2 | 1,2 | 2,3 | 3,8 |
| 1245 | SUND..... | 12,3 | 3,6 | - | 3,7 | 0,7 | 1,8 | 2,5 |
| 1246 | FJELL..... | 38,8 | 9,6 | - | 10,0 | 7,0 | 5,1 | 7,0 |
| 1247 | ASKØY..... | 48,9 | 14,0 | - | 14,6 | 3,8 | 7,0 | 9,5 |
| 1251 | VAKSDAL..... | 5,8 | 1,8 | - | 1,5 | 0,6 | 0,8 | 1,1 |
| 1252 | MODALEN..... | 5,4 | 3,8 | - | 0,2 | 0,1 | 0,4 | 0,9 |
| 1253 | OSTERØY..... | 19,6 | 5,2 | - | 5,2 | 3,6 | 2,5 | 3,2 |
| 1256 | MELAND..... | 11,7 | 3,4 | - | 2,3 | 1,5 | 1,6 | 2,9 |
| 1259 | ØYGARDEN..... | 9,9 | 2,9 | - | 2,5 | 1,1 | 1,4 | 2,0 |
| 1260 | RADØY..... | 11,3 | 3,4 | - | 3,3 | 0,8 | 1,7 | 2,2 |
| 1263 | LINDÅS..... | 41,0 | 11,3 | - | 10,1 | 6,4 | 5,4 | 7,7 |
| 1264 | AUSTRHEIM..... | 17,7 | 3,6 | - | 3,3 | 6,0 | 2,0 | 2,7 |
| 1265 | FEDJE..... | 2,1 | 0,6 | - | 0,5 | 0,4 | 0,3 | 0,4 |
| 1266 | MASFJORDEN..... | 5,9 | 1,7 | - | 1,4 | 1,0 | 0,8 | 1,1 |

ND Hordaland

TABELL 3. INNBETALT OG FORDELT SKATT, FEBRUAR 1989. MILL. KR

| NR. | KOMMUNE | SKATTE-INNGANG I ALT | ORDINÆR SKATT TIL PRIMÆR-KOM-MUNEN | AV DETTE KOM-MUNAL SJØ-MANNS-SKATT | MEDLEMS-AVGIFT TIL FOLKE-TRYGDA | ARBEIDS-GJEVAR-AVGIFT TIL FOLKE-TRYGDA | ORDINÆR SKATT TIL FYLKES-KOM-MUNEN | OLJE-SKATT, INN-TEKTS-SKATT STAT, FELLES-SKATT MV. |
|---|---|---|---|---|---|---|---|---|
| 12 | HORDALAND..... | 1281,1 | 270,8 | - | 196,3 | 438,4 | 138,8 | 236,7 |
| 1201 | BERGEN..... | 875,2 | 169,4 | - | 135,4 | 306,3 | 98,0 | 166,1 |
| 1211 | ETNE..... | 4,6 | 1,0 | - | 0,6 | 1,9 | 0,4 | 0,7 |
| 1214 | ØLEN..... | 4,6 | 1,0 | - | 0,6 | 1,2 | 0,6 | 1,3 |
| 1216 | SVEIO..... | 2,6 | 0,4 | - | 0,3 | 1,3 | 0,2 | 0,3 |
| 1219 | BØMLO..... | 11,1 | 2,1 | - | 1,7 | 4,5 | 1,0 | 1,8 |
| 1221 | STORD..... | 82,5 | 15,7 | - | 12,6 | 32,0 | 8,8 | 13,5 |
| 1222 | FITJAR..... | 4,4 | 1,4 | - | 1,2 | 1,5 | - | 0,3 |
| 1223 | TYSNES..... | 4,9 | 1,3 | - | 1,0 | 0,8 | 0,7 | 1,1 |
| 1224 | KVINNHERAD..... | 33,8 | 10,3 | - | 5,0 | 9,5 | 3,3 | 5,7 |
| 1227 | JONDAL..... | 1,3 | 0,7 | - | 0,1 | 0,2 | 0,1 | 0,2 |
| 1228 | ODDA..... | 27,5 | 5,8 | - | 3,9 | 10,7 | 2,7 | 4,3 |
| 1231 | ULLENSVANG..... | 8,3 | 1,8 | - | 1,9 | 2,1 | 1,1 | 1,5 |
| 1232 | EIDFJORD..... | 11,9 | 8,2 | - | 0,4 | 0,7 | 0,8 | 1,9 |
| 1233 | ULVIK..... | 6,0 | 3,5 | - | 0,3 | 0,6 | 0,5 | 1,1 |
| 1234 | GRANVIN..... | 1,8 | 0,3 | - | 0,3 | 0,7 | 0,2 | 0,3 |
| 1235 | VOSS..... | 24,8 | 5,3 | - | 2,5 | 11,6 | 1,9 | 3,4 |
| 1238 | KVAM..... | 14,1 | 2,5 | - | 1,3 | 6,3 | 1,2 | 2,8 |
| 1241 | FUSA..... | 6,2 | 1,5 | - | 0,7 | 1,6 | 0,8 | 1,6 |
| 1242 | SAMNANGER..... | 2,2 | 1,1 | - | 0,2 | 0,4 | 0,2 | 0,3 |
| 1243 | OS..... | 32,6 | 7,4 | - | 5,8 | 9,4 | 3,8 | 6,2 |
| 1244 | AUSTEVOLL..... | 8,7 | 1,7 | - | 1,7 | 2,3 | 1,1 | 1,8 |
| 1245 | SUND..... | 4,8 | 1,1 | - | 1,1 | 1,8 | 0,3 | 0,5 |
| 1246 | FJELL..... | 29,7 | 7,8 | - | 6,0 | 7,1 | 3,2 | 5,5 |
| 1247 | ASKØY..... | 18,0 | 3,1 | - | 2,9 | 6,8 | 1,8 | 3,4 |
| 1251 | VAKSDAL..... | 12,5 | 3,4 | - | 1,6 | 4,7 | 1,1 | 1,8 |
| 1252 | MODALEN..... | 3,1 | 2,0 | - | 0,2 | 0,3 | 0,2 | 0,5 |
| 1253 | OSTERØY..... | 7,6 | 1,7 | - | 1,5 | 1,4 | 1,1 | 2,0 |
| 1256 | MELAND..... | 6,5 | 1,3 | - | 1,3 | 2,0 | 0,7 | 1,2 |
| 1259 | ØYGARDEN..... | 2,2 | 0,4 | - | 0,4 | 0,5 | 0,3 | 0,6 |
| 1260 | RADØY..... | 5,9 | 1,4 | - | 1,2 | 1,8 | 0,6 | 1,0 |
| 1263 | LINDÅS..... | 14,5 | 3,5 | - | 2,6 | 3,8 | 1,8 | 2,8 |
| 1264 | AUSTRHEIM..... | 2,6 | - | - | - | 2,0 | 0,1 | 0,4 |
| 1265 | FEDJE..... | 0,7 | 0,2 | - | 0,2 | 0,2 | 0,1 | 0,1 |
| 1266 | MASFJORDEN..... | 3,6 | 2,5 | - | 0,1 | 0,1 | 0,2 | 0,6 |

ND Hordaland

TABELL 4. INNBETALT OG FORDELT SKATT, MARS 1989. MILL. KR

| NR. | KOMMUNE | SKATTE-INNGANG I ALT | ORDINÆR SKATT TIL PRIMÆR-KOM-MUNEN | AV DETTE KOM-MUNAL SJØ-MANNS-SKATT | MEDLEMS-AVGIFT TIL FOLKE-TRYGDA | ARBEIDS-GJEVAR-AVGIFT TIL FOLKE-TRYGDA | ORDINÆR SKATT TIL FYLKES-KOM-MUNEN | OLJE-SKATT, INN-TEKTS-SKATT STAT, FELLES-SKATT MV. |
|---|---|---|---|---|---|---|---|---|
| 12 | HORDALAND..... | 2092,6 | 488,8 | - | 390,5 | 521,2 | 258,3 | 433,8 |
| 1201 | BERGEN..... | 1275,8 | 279,3 | - | 220,7 | 363,1 | 153,9 | 258,8 |
| 1211 | ETNE..... | 14,0 | 3,9 | - | 3,1 | 2,0 | 1,9 | 3,2 |
| 1214 | ØLEN..... | 34,8 | 8,1 | - | 6,4 | 9,7 | 4,0 | 6,6 |
| 1216 | SVEIO..... | 14,1 | 3,9 | - | 3,2 | 1,7 | 2,0 | 3,3 |
| 1219 | BØMLO..... | 31,1 | 7,7 | - | 6,4 | 6,3 | 4,0 | 6,7 |
| 1221 | STORD..... | 88,1 | 19,5 | - | 15,6 | 27,4 | 9,6 | 16,0 |
| 1222 | FITJAR..... | 10,4 | 2,8 | - | 2,4 | 1,4 | 1,4 | 2,4 |
| 1223 | TYSNES..... | 10,8 | 2,9 | - | 2,3 | 1,8 | 1,4 | 2,3 |
| 1224 | KVINNHERAD..... | 59,2 | 14,1 | - | 11,8 | 14,3 | 7,1 | 11,9 |
| 1227 | JONDAL..... | 4,0 | 1,1 | - | 0,8 | 0,6 | 0,5 | 0,9 |
| 1228 | ODDA..... | 47,1 | 12,7 | - | 7,9 | 10,2 | 5,8 | 10,5 |
| 1231 | ULLENSVANG..... | 15,1 | 4,2 | - | 3,3 | 2,1 | 2,0 | 3,4 |
| 1232 | EIDFJORD..... | 4,4 | 1,3 | - | 1,0 | 0,4 | 0,6 | 1,0 |
| 1233 | ULVIK..... | 4,6 | 1,3 | - | 0,9 | 0,7 | 0,6 | 1,0 |
| 1234 | GRANVIN..... | 3,8 | 1,1 | - | 0,8 | 0,6 | 0,5 | 0,8 |
| 1235 | VOSS..... | 59,1 | 16,3 | - | 12,4 | 9,2 | 7,9 | 13,2 |
| 1238 | KVAM..... | 35,0 | 9,2 | - | 7,2 | 6,7 | 4,5 | 7,5 |
| 1241 | FUSA..... | 14,8 | 3,9 | - | 3,1 | 2,7 | 1,9 | 3,2 |
| 1242 | SAMNANGER..... | 9,0 | 2,5 | - | 2,0 | 1,1 | 1,3 | 2,1 |
| 1243 | OS..... | 51,0 | 12,8 | - | 11,2 | 8,6 | 6,9 | 11,5 |
| 1244 | AUSTEVOLL..... | 14,8 | 3,7 | - | 3,0 | 3,0 | 2,0 | 3,2 |
| 1245 | SUND..... | 15,8 | 4,2 | - | 3,7 | 2,1 | 2,2 | 3,6 |
| 1246 | FJELL..... | 56,5 | 13,5 | - | 12,4 | 11,2 | 7,3 | 12,1 |
| 1247 | ASKØY..... | 67,5 | 17,6 | - | 15,9 | 9,6 | 9,2 | 15,3 |
| 1251 | VAKSDAL..... | 20,5 | 5,6 | - | 4,1 | 4,0 | 2,5 | 4,3 |
| 1252 | MODALEN..... | 0,5 | 0,1 | - | 0,1 | - | 0,1 | 0,1 |
| 1253 | OSTERØY..... | 25,7 | 6,9 | - | 5,8 | 4,1 | 3,4 | 5,6 |
| 1256 | MELAND..... | 16,5 | 4,0 | - | 3,7 | 3,3 | 2,0 | 3,4 |
| 1259 | ØYGARDEN..... | 9,7 | 2,7 | - | 2,1 | 1,4 | 1,3 | 2,3 |
| 1260 | RADØY..... | 12,6 | 3,7 | - | 2,9 | 1,1 | 1,8 | 3,0 |
| 1263 | LINDÅS..... | 47,5 | 13,7 | - | 10,7 | 5,9 | 6,4 | 10,8 |
| 1264 | AUSTRHEIM..... | 5,6 | 1,1 | - | 0,9 | 2,0 | 0,6 | 1,0 |
| 1265 | FEDJE..... | 6,9 | 1,6 | - | 1,2 | 2,0 | 0,8 | 1,3 |
| 1266 | MASFJORDEN..... | 6,2 | 1,8 | - | 1,5 | 0,8 | 0,9 | 1,3 |

ND HORDALAND

SKATTESTATISTIKK 1987. OVERSIKT OVER SKATTELIKNINGA.

Skattestatistikken for inntektsåret 1987 frå Statistisk Sentralbyrå viser at utlikna skatt på formue og inntekt til kommunane i Hordaland og Hordaland fylkeskommune var i alt 4991 millionar kroner. Av skatten vart 4532 millionar kroner utlikna på forskotspliktige skattytarar og norske sjøfolk, og 454 millionar kroner på etterskotspliktige skattytarar.

Statistikken byggjer på oppgåver frå den ordinære skattelikninga for forskotspliktige og etterskotspliktige skattytarar, og frå den særskilde skatteordninga for sjøfolk.

Talet på skattytarar ved kommuneskattelikninga omfattar forskotspliktige og etterskotspliktige skattytarar som er ilagde skatt på formue eller inntekt ved den ordinære kommuneskattelikninga, og sjøfolk som har opptent inntekt under skatteordninga for sjøfolk. For forskotspliktige skattytarar utgjer felleslikna ektefellar ei skattytareining.

Oppgåvene over nettoinntekt før særfrådrag og nettoformue omfattar ikkje beløp som låg under grensene for skattlegging.

Nettoinntekta omfattar inntekter av arbeid, kapital, pensjon og ymse stønader. Frådragspostane i sjølvmeldinga er trekte frå.

Nettoformuen omfattar verdien av utestående fordringar, fast eigedom, maskinar, innbu og anna lausøyre. Sum gjeld er trekt frå.

Forskotspliktige skattytarar omfattar innanby(gd)s personlege skattytarar og utanby(gd)s personlege skattytarar, og sjøfolk likna for formue/inntekt i land. Dødsbu og personar busette i utlandet som er likna for fast eigedom i kommunen eller for mellombels opphald i arbeid, er inkluderte i innanby(gd)s personlege skattytarar.

For skattytargruppa sjøfolk om bord er det berre gjeve opplysningar om skattlegginga av inntekt opptent om bord på skip.

Skattytargruppa utanlandske sjøfolk omfattar sjøfolk utan fast bustad i Norge. Trekt skatt er fordelt med 30 prosent til staten og 70 prosent til kommunane. Kommunedelen, statsdelen og medlemsavgift til folketrygda er vidare fordelte på kommunane etter talet på norske sjøfolk i kvar kommune.

I samband med overgang til ny registreringsordning for utanlandske selskap i 1987, vart 70 selskap rapporterte til Skattedirektoratet utan gyldig kommunenummer. Desse selskapa er ikkje med i statistikken. Utlikna skatt for desse selskapa var 24,5 millionar kroner ved kommune- og fylkesskattelikninga og 35,0 millionar kroner ved statsskattelikninga.

Alle skattefrådrag og nedsetjingar er trekte frå i tala for skatt. For forskotspliktige er Finnmarksfrådrag trekt frå inntektsskatt til staten. Forsørgjarfrådrag og frådrag for bankinnskot, livsforsikringspremie og frådrag for aksjesparing er trekte frå inntektsskatt til kommune, fylke, stat og fellesskatt. For sjøfolk er alle skattefrådraga trekte frå i statsskatten.

Skatt på vinst ved aksjesal, (aksjar utanom næring), og skatt på vinst ved vesentleg aksjesal er med i tala for skatt.

Oversikt over skattelikninga for heile landet og fylka er offentleggjort i Statistisk ukehefte nr. 18, 1989.
I Nye distriktstal nr. 3, 1989 og Statistisk ukehefte nr. 15, 1989 er gjennomsnittstal for personlege skattytarar offentleggjorde.

Oversikt over skattelikninga etter skattytargruppe. Kommune. 1987. 1 000 kroner

| Kommune/ skattytargruppe | Kommune- og fylkesskattelikninga | | | | | | |
|---|---|---|---|---|---|---|---|
| | Talet på skattytarar | Netto-formue | Netto-inntekt før sær-frådrag | Kommuneskatt | | | Fylkes-skatt |
| | | | | I alt | Inntekts-skatt | Formues-skatt | |
| 12 HORDALAND | 279198 | 25051133 | 29514683 | 3315986 | 3109725 | 206261 | 1674808 |
| Personlege skattytarar i alt | 274098 | 17085023 | 27743940 | 2994702 | 2858618 | 136084 | 1537606 |
| Forskotspliktige | 267636 | 17085023 | 26933494 | 2894502 | 2758418 | 136084 | 1537606 |
| Sjøfolk om bord | 6462 | - | 810450 | 100200 | 100200 | - | - |
| Utanlandske sjøfolk | - | - | 34515 | 4137 | 4137 | - | - |
| Etterskotspliktige skattytarar | 5100 | 7966110 | 1736234 | 317147 | 246970 | 70177 | 137202 |
| 1201 BERGEN | 136519 | 10315495 | 16635651 | 1870292 | 1790754 | 79538 | 974175 |
| Personlige skattytere i alt | 133104 | 9115075 | 15585486 | 1712454 | 1638384 | 74070 | 890399 |
| Forskuddspliktige | 130651 | 9115075 | 15270051 | 1672399 | 1598329 | 74070 | 890399 |
| Sjøfolk om bord | 2453 | - | 315434 | 40054 | 40054 | - | - |
| Utenlandske sjøfolk | - | - | 13101 | 1570 | 1570 | - | - |
| Etterskuddspliktige skattytere | 3415 | 1200420 | 1037065 | 156268 | 150800 | 5468 | 83777 |
| 1211 ETNE | 3050 | 345749 | 246359 | 26714 | 23839 | 2875 | 12867 |
| Personlege skattytarar i alt | 3026 | 243825 | 239133 | 24825 | 22867 | 1958 | 12345 |
| Forskotspliktige | 2977 | 243825 | 232361 | 23997 | 22039 | 1958 | 12345 |
| Sjøfolk om bord | 49 | - | 6772 | 828 | 828 | - | - |
| Utanlandske sjøfolk | - | - | 262 | 31 | 31 | - | - |
| Etterskotspliktige skattytarar | 24 | 101924 | 6964 | 1857 | 940 | 917 | 522 |
| 1214 ØLEN | 2286 | 174727 | 199492 | 21297 | 19924 | 1373 | 10667 |
| Personlege skattytarar i alt | 2262 | 171879 | 184955 | 19325 | 17966 | 1359 | 9599 |
| Forskotspliktige | 2208 | 171879 | 178278 | 18520 | 17161 | 1359 | 9599 |
| Sjøfolk om bord | 54 | - | 6677 | 805 | 805 | - | - |
| Utanlandske sjøfolk | - | - | 288 | 35 | 35 | - | - |
| Etterskotspliktige skattytarar | 24 | 2848 | 14249 | 1939 | 1924 | 15 | 1069 |
| 1216 SVEIO | 3605 | 242418 | 257169 | 27135 | 25240 | 1895 | 12868 |
| Personlege skattytarar i alt | 3583 | 234493 | 254149 | 26710 | 24842 | 1868 | 12691 |
| Forskotspliktige | 3458 | 234493 | 236435 | 24543 | 22675 | 1868 | 12691 |
| Sjøfolk om bord | 125 | - | 17714 | 2167 | 2167 | - | - |
| Utanlandske sjøfolk | - | - | 668 | 80 | 80 | - | - |
| Etterskotspliktige skattytarar | 22 | 7925 | 2353 | 345 | 318 | 27 | 176 |
| 1219 BØMLO | 6075 | 372232 | 548035 | 57457 | 54634 | 2823 | 25630 |
| Personlege skattytarar i alt | 6005 | 356146 | 533051 | 55354 | 52659 | 2695 | 24741 |
| Forskotspliktige | 5419 | 356146 | 462618 | 46984 | 44289 | 2695 | 24741 |
| Sjøfolk om bord | 586 | - | 70433 | 8369 | 8369 | - | - |
| Utanlandske sjøfolk | - | - | 3130 | 375 | 375 | - | - |
| Etterskotspliktige skattytarar | 70 | 16086 | 11854 | 1728 | 1600 | 128 | 889 |
| 1221 STORD | 9687 | 464134 | 1144258 | 125756 | 122273 | 3483 | 67018 |
| Personlege skattytarar i alt | 9561 | 438389 | 1083068 | 117358 | 114009 | 3349 | 62472 |
| Forskotspliktige | 9434 | 438389 | 1068491 | 115583 | 112234 | 3349 | 62472 |
| Sjøfolk om bord | 127 | - | 14577 | 1775 | 1775 | - | - |
| Utanlandske sjøfolk | - | - | 678 | 81 | 81 | - | - |
| Etterskotspliktige skattytarar | 126 | 25745 | 60512 | 8316 | 8182 | 134 | 4546 |
| 1222 FITJAR | 1870 | 126541 | 172246 | 17766 | 16810 | 956 | 8933 |
| Personlege skattytarar i alt | 1855 | 119866 | 167203 | 17066 | 16134 | 932 | 8578 |
| Forskotspliktige | 1797 | 119866 | 160774 | 16285 | 15353 | 932 | 8578 |
| Sjøfolk om bord | 58 | - | 6429 | 781 | 781 | - | - |
| Utanlandske sjøfolk | - | - | 310 | 37 | 37 | - | - |
| Etterskotspliktige skattytarar | 15 | 6675 | 4733 | 663 | 639 | 24 | 355 |
| 1223 TYSNES | 2699 | 183894 | 167843 | 17956 | 16584 | 1372 | 7997 |
| Personlege skattytarar i alt | 2677 | 160671 | 162259 | 17090 | 15842 | 1248 | 7635 |
| Forskotspliktige | 2534 | 160671 | 144444 | 14896 | 13648 | 1248 | 7635 |
| Sjøfolk om bord | 143 | - | 17816 | 2193 | 2193 | - | - |
| Utanlandske sjøfolk | - | - | 764 | 92 | 92 | - | - |
| Etterskotspliktige skattytarar | 22 | 23223 | 4820 | 775 | 651 | 124 | 362 |

| Statsskattelikninga | | | | | | | | | |
|---|---|---|---|---|---|---|---|---|---|
| Talet på skatt-ytarar | Netto-formue | Netto-inntekt før sær-frådrag | Statsskatt I alt | Statsskatt Inn-tekts-skatt | Statsskatt For-mues skatt | Statsskatt Fel-les-skatt | Medlems-avgift til folke-trygda | Sum ut-likna skatt | Kommune/ skattytargruppe |
| 190645 | 26133667 | 25685809 | 1988150 | 1650654 | 91146 | 246350 | 3288224 | 10267168 | 12 HORDALAND |
| 184851 | 14904857 | 24487622 | 1582095 | 1313984 | 57481 | 210630 | 3286151 | 9400554 | Personlege skattytarar |
| 178389 | 14904857 | 23677176 | 1557831 | 1296399 | 57481 | 203951 | 3181757 | 9171696 | Forskotspliktige |
| 6462 | - | 810450 | 24258 | 17581 | - | 6677 | 104390 | 228848 | Sjøfolk om bord |
| - | - | 34515 | 1774 | 1774 | - | - | 2073 | 7984 | Utanlandske sjøfolk |
| 5794 | 11228815 | 1163676 | 404278 | 334895 | 33665 | 35718 | - | 858627 | Etterskotspliktige |
| 105428 | 17102480 | 14882063 | 1306603 | 1102065 | 61276 | 143262 | 1855516 | 6006586 | 1201 BERGEN |
| 101282 | 8386096 | 13979264 | 997476 | 841046 | 35149 | 121281 | 1854729 | 5455058 | Personlige skattytere |
| 98829 | 8386096 | 13663831 | 981254 | 827495 | 35149 | 118610 | 1813888 | 5357940 | Forskuddspliktige |
| 2453 | - | 315434 | 16221 | 13551 | - | 2670 | 40841 | 97116 | Sjøfolk om bord |
| - | - | 13101 | 673 | 673 | - | - | 787 | 3030 | Utenlandske sjøfolk |
| 4146 | 8716389 | 889697 | 308454 | 260346 | 26126 | 21982 | - | 548499 | Etterskuddspliktige |
| 1699 | 218901 | 204253 | 11392 | 8754 | 803 | 1835 | 26582 | 77555 | 1211 ETNE |
| 1680 | 206391 | 202228 | 10928 | 8458 | 766 | 1704 | 26566 | 74664 | Personlege skattytarar |
| 1631 | 206391 | 195456 | 10718 | 8304 | 766 | 1648 | 25734 | 72794 | Forskotspliktige |
| 49 | - | 6772 | 208 | 153 | - | 55 | 832 | 1868 | Sjøfolk om bord |
| - | - | 262 | 13 | 13 | - | - | 16 | 60 | Utanlandske sjøfolk |
| 19 | 12510 | 1763 | 452 | 283 | 38 | 131 | - | 2831 | Etterskotspliktige |
| 1342 | 211163 | 169851 | 12278 | 9958 | 718 | 1602 | 20858 | 65100 | 1214 ØLEN |
| 1318 | 145004 | 156228 | 8078 | 6236 | 519 | 1323 | 20840 | 57842 | Personlege skattytarar |
| 1264 | 145004 | 149550 | 7971 | 6183 | 519 | 1269 | 19956 | 56046 | Forskotspliktige |
| 54 | - | 6677 | 107 | 53 | - | 54 | 884 | 1796 | Sjøfolk om bord |
| - | - | 288 | 15 | 15 | - | - | 17 | 67 | Utanlandske sjøfolk |
| 24 | 66159 | 13335 | 4184 | 3707 | 198 | 279 | - | 7192 | Etterskotspliktige |
| 1779 | 189670 | 220597 | 11785 | 9241 | 666 | 1878 | 29850 | 81638 | 1216 SVEIO |
| 1760 | 178244 | 218784 | 11368 | 8892 | 631 | 1845 | 29810 | 80579 | Personlege skattytarar |
| 1635 | 178244 | 201070 | 11127 | 8796 | 631 | 1700 | 27621 | 75982 | Forskotspliktige |
| 125 | - | 17714 | 240 | 96 | - | 144 | 2188 | 4595 | Sjøfolk om bord |
| - | - | 668 | 34 | 34 | - | - | 40 | 154 | Utanlandske sjøfolk |
| 19 | 11426 | 1145 | 382 | 315 | 34 | 33 | - | 903 | Etterskotspliktige |
| 3841 | 348616 | 475244 | 24572 | 19478 | 1042 | 4052 | 61834 | 169493 | 1219 BØMLO |
| 3775 | 283069 | 463438 | 21600 | 16906 | 845 | 3849 | 61646 | 163341 | Personlege skattytarar |
| 3189 | 283069 | 393005 | 21479 | 17343 | 845 | 3291 | 52728 | 145932 | Forskotspliktige |
| 586 | - | 70433 | 121 | -437 | - | 558 | 8918 | 17408 | Sjøfolk om bord |
| - | - | 3130 | 161 | 161 | - | - | 188 | 724 | Utanlandske sjøfolk |
| 66 | 65547 | 8677 | 2811 | 2411 | 197 | 203 | - | 5428 | Etterskotspliktige |
| 7151 | 665166 | 972109 | 75519 | 64203 | 2185 | 9131 | 126773 | 395066 | 1221 STORD |
| 7012 | 385246 | 930240 | 62020 | 52715 | 1345 | 7960 | 126732 | 368582 | Personlege skattytarar |
| 6885 | 385246 | 915663 | 61714 | 52528 | 1345 | 7841 | 124916 | 364685 | Forskotspliktige |
| 127 | - | 14577 | 305 | 187 | - | 118 | 1816 | 3896 | Sjøfolk om bord |
| - | - | 678 | 35 | 35 | - | - | 41 | 157 | Utanlandske sjøfolk |
| 139 | 279920 | 41191 | 13464 | 11453 | 840 | 1171 | - | 26326 | Etterskotspliktige |
| 1153 | 120723 | 146369 | 8403 | 6723 | 403 | 1277 | 20307 | 55409 | 1222 FITJAR |
| 1134 | 99916 | 142342 | 7212 | 5674 | 341 | 1197 | 20288 | 53144 | Personlege skattytarar |
| 1076 | 99916 | 135913 | 7154 | 5668 | 341 | 1145 | 19449 | 51466 | Forskotspliktige |
| 58 | - | 6429 | 58 | 6 | - | 52 | 839 | 1678 | Sjøfolk om bord |
| - | - | 310 | 16 | 16 | - | - | 19 | 72 | Utanlandske sjøfolk |
| 19 | 20807 | 3718 | 1175 | 1033 | 62 | 80 | - | 2193 | Etterskotspliktige |
| 1192 | 146431 | 139501 | 7595 | 5870 | 467 | 1258 | 17389 | 50937 | 1223 TYSNES |
| 1169 | 123315 | 134490 | 6510 | 4951 | 398 | 1161 | 17343 | 48578 | Personlege skattytarar |
| 1026 | 123315 | 116675 | 6088 | 4675 | 398 | 1015 | 15081 | 43700 | Forskotspliktige |
| 143 | - | 17816 | 422 | 276 | - | 146 | 2262 | 4877 | Sjøfolk om bord |
| - | - | 764 | 39 | 39 | - | - | 46 | 177 | Utanlandske sjøfolk |
| 23 | 23116 | 4248 | 1045 | 880 | 69 | 96 | - | 2182 | Etterskotspliktige |

Oversikt over skattelikninga etter skattytargruppe. Kommune. 1987. 1 000 kroner

| Kommune/ skattytargruppe | Kommune- og fylkesskattelikninga | | | | | | |
|---|---|---|---|---|---|---|---|
| | Talet på skattytarar | Netto-formue | Netto-inntekt før særfrådrag | Kommuneskatt I alt | Kommuneskatt Inntekts-skatt | Kommuneskatt Formues-skatt | Fylkes-skatt |
| 1224 KVINNHERAD | 8622 | 1606858 | 866721 | 103709 | 89303 | 14406 | 48034 |
| Personlege skattytarar i alt | 8547 | 562908 | 787096 | 82954 | 78571 | 4383 | 42148 |
| Forskotspliktige | 8332 | 562908 | 761499 | 79893 | 75510 | 4383 | 42148 |
| Sjøfolk om bord | 215 | - | 25598 | 3061 | 3061 | - | - |
| Utanlandske sjøfolk | - | - | 1148 | 138 | 138 | - | - |
| Etterskotspliktige skattytarar | 75 | 1043950 | 78476 | 20617 | 10594 | 10023 | 5886 |
| 1227 JONDAL | 1119 | 217497 | 76129 | 9466 | 7487 | 1979 | 3873 |
| Personlege skattytarar i alt | 1109 | 72785 | 68437 | 7007 | 6451 | 556 | 3307 |
| Forskotspliktige | 1081 | 72785 | 63889 | 6459 | 5903 | 556 | 3307 |
| Sjøfolk om bord | 28 | - | 4549 | 548 | 548 | - | - |
| Utanlandske sjøfolk | - | - | 150 | 18 | 18 | - | - |
| Etterskotspliktige skattytarar | 10 | 144712 | 7542 | 2441 | 1018 | 1423 | 566 |
| 1228 ODDA | 5910 | 641418 | 611458 | 67547 | 62087 | 5460 | 34434 |
| Personlege skattytarar i alt | 5829 | 357479 | 600504 | 63399 | 60609 | 2790 | 33619 |
| Forskotspliktige | 5813 | 357479 | 598270 | 63118 | 60328 | 2790 | 33619 |
| Sjøfolk om bord | 16 | - | 2234 | 282 | 282 | - | - |
| Utanlandske sjøfolk | - | - | 86 | 10 | 10 | - | - |
| Etterskotspliktige skattytarar | 81 | 283939 | 10869 | 4137 | 1467 | 2670 | 815 |
| 1231 ULLENSVANG | 2795 | 313924 | 240596 | 25206 | 22694 | 2512 | 12331 |
| Personlege skattytarar i alt | 2759 | 233157 | 236430 | 23986 | 22135 | 1851 | 12037 |
| Forskotspliktige | 2711 | 233157 | 230965 | 23340 | 21489 | 1851 | 12037 |
| Sjøfolk om bord | 48 | - | 5464 | 646 | 646 | - | - |
| Utanlandske sjøfolk | - | - | 256 | 31 | 31 | - | - |
| Etterskotspliktige skattytarar | 36 | 80767 | 3910 | 1189 | 528 | 661 | 293 |
| 1232 EIDFJORD | 1269 | 1911844 | 160747 | 37994 | 19063 | 18931 | 10599 |
| Personlege skattytarar i alt | 1250 | 83848 | 68730 | 7344 | 6641 | 703 | 3700 |
| Forskotspliktige | 1244 | 83848 | 68432 | 7308 | 6605 | 703 | 3700 |
| Sjøfolk om bord | 6 | - | 297 | 37 | 37 | - | - |
| Utanlandske sjøfolk | - | - | 32 | 4 | 4 | - | - |
| Etterskotspliktige skattytarar | 19 | 1827996 | 91985 | 30646 | 12418 | 18228 | 6899 |
| 1233 ULVIK | 1177 | 863669 | 118175 | 21407 | 12955 | 8452 | 7112 |
| Personlege skattytarar i alt | 1150 | 88122 | 79124 | 8406 | 7685 | 721 | 4190 |
| Forskotspliktige | 1133 | 88122 | 77492 | 8212 | 7491 | 721 | 4190 |
| Sjøfolk om bord | 17 | - | 1632 | 194 | 194 | - | - |
| Utanlandske sjøfolk | - | - | 91 | 11 | 11 | - | - |
| Etterskotspliktige skattytarar | 27 | 775547 | 38960 | 12991 | 5260 | 7731 | 2922 |
| 1234 GRANVIN | 847 | 82027 | 66506 | 7058 | 6468 | 590 | 3423 |
| Personlege skattytarar i alt | 829 | 66752 | 65264 | 6827 | 6302 | 525 | 3340 |
| Forskotspliktige | 804 | 66752 | 62525 | 6494 | 5969 | 525 | 3340 |
| Sjøfolk om bord | 25 | - | 2739 | 332 | 332 | - | - |
| Utanlandske sjøfolk | - | - | 134 | 16 | 16 | - | - |
| Etterskotspliktige skattytarar | 18 | 15275 | 1108 | 215 | 150 | 65 | 83 |
| 1235 VOSS | 10413 | 1234923 | 952896 | 105933 | 95822 | 10111 | 52983 |
| Personlege skattytarar i alt | 10292 | 802876 | 912076 | 96657 | 90315 | 6342 | 49943 |
| Forskotspliktige | 10237 | 802876 | 905262 | 95787 | 89445 | 6342 | 49943 |
| Sjøfolk om bord | 55 | - | 6815 | 870 | 870 | - | - |
| Utanlandske sjøfolk | - | - | 294 | 35 | 35 | - | - |
| Etterskotspliktige skattytarar | 121 | 432047 | 40526 | 9240 | 5471 | 3769 | 3039 |
| 1238 KVAM | 7427 | 608697 | 547611 | 60757 | 55807 | 4950 | 30348 |
| Personlege skattytarar i alt | 7305 | 479387 | 531771 | 55805 | 51990 | 3815 | 28264 |
| Forskotspliktige | 7203 | 479387 | 519946 | 54385 | 50570 | 3815 | 28264 |
| Sjøfolk om bord | 102 | - | 11826 | 1420 | 1420 | - | - |
| Utanlandske sjøfolk | - | - | 545 | 65 | 65 | - | - |
| Etterskotspliktige skattytarar | 122 | 129310 | 15295 | 4887 | 3752 | 1135 | 2085 |

| Talet på skattytarar | Statsskattelikninga: Nettoformue | Nettoinntekt før særfrådrag | Statsskatt: I alt | Inntektsskatt | Formuesskatt | Fellesskatt | Medlemsavgift til folketrygda | Sum utlikna skatt | Kommune/ skattytargruppe |
|---|---|---|---|---|---|---|---|---|---|
| 5614 | 702493 | 702052 | 41766 | 32099 | 2294 | 7373 | 93459 | 286968 | 1224 KVINNHERAD |
| 5536 | 467516 | 684197 | 36136 | 28732 | 1589 | 5815 | 93390 | 254628 | Personlege skattytarar |
| 5321 | 467516 | 658600 | 35882 | 28682 | 1589 | 5611 | 90036 | 247959 | Forskotspliktige |
| 215 | - | 25598 | 254 | 50 | - | 204 | 3354 | 6669 | Sjøfolk om bord |
| - | - | 1148 | 59 | 59 | - | - | 69 | 266 | Utanlandske sjøfolk |
| 78 | 234977 | 16706 | 5571 | 3308 | 705 | 1558 | - | 32074 | Etterskotspliktige |
| 487 | 58965 | 56097 | 2819 | 2015 | 178 | 626 | 7221 | 23379 | 1227 JONDAL |
| 478 | 53890 | 55476 | 2519 | 1880 | 163 | 476 | 7212 | 20045 | Personlege skattytarar |
| 450 | 53890 | 50927 | 2419 | 1817 | 163 | 439 | 6730 | 18915 | Forskotspliktige |
| 28 | - | 4549 | 100 | 63 | - | 37 | 482 | 1130 | Sjøfolk om bord |
| - | - | 150 | 8 | 8 | - | - | 9 | 35 | Utanlandske sjøfolk |
| 9 | 5075 | 472 | 293 | 127 | 15 | 151 | - | 3300 | Etterskotspliktige |
| 4085 | 723191 | 528734 | 34126 | 27073 | 2364 | 4689 | 67077 | 203184 | 1228 ODDA |
| 4018 | 315233 | 521695 | 30801 | 25163 | 1140 | 4498 | 67072 | 194891 | Personlege skattytarar |
| 4002 | 315233 | 519461 | 30759 | 25140 | 1140 | 4479 | 66777 | 194273 | Forskotspliktige |
| 16 | - | 2234 | 42 | 23 | - | 19 | 295 | 619 | Sjøfolk om bord |
| - | - | 86 | 4 | 4 | - | - | 5 | 19 | Utanlandske sjøfolk |
| 67 | 407958 | 6954 | 3320 | 1905 | 1224 | 191 | - | 8272 | Etterskotspliktige |
| 1760 | 223490 | 200036 | 9949 | 7425 | 737 | 1787 | 26376 | 73862 | 1231 ULLENSVANG |
| 1728 | 207683 | 194051 | 8988 | 6647 | 690 | 1651 | 26361 | 71372 | Personlege skattytarar |
| 1680 | 207683 | 188587 | 8907 | 6609 | 690 | 1608 | 25636 | 69920 | Forskotspliktige |
| 48 | - | 5464 | 81 | 38 | - | 43 | 725 | 1452 | Sjøfolk om bord |
| - | - | 256 | 13 | 13 | - | - | 15 | 59 | Utanlandske sjøfolk |
| 32 | 15807 | 5728 | 948 | 765 | 47 | 136 | - | 2430 | Etterskotspliktige |
| 488 | 75440 | 58529 | 4935 | 2333 | 284 | 2318 | 7463 | 60991 | 1232 EIDFJORD |
| 482 | 67900 | 58222 | 3009 | 2255 | 262 | 492 | 7461 | 21514 | Personlege skattytarar |
| 476 | 67900 | 57925 | 2998 | 2246 | 262 | 490 | 7424 | 21430 | Forskotspliktige |
| 6 | - | 297 | 11 | 9 | - | 2 | 37 | 85 | Sjøfolk om bord |
| - | - | 32 | 2 | 2 | - | - | 2 | 8 | Utanlandske sjøfolk |
| 6 | 7540 | 274 | 1925 | 76 | 23 | 1826 | - | 39470 | Etterskotspliktige |
| 593 | 78398 | 65539 | 4132 | 2506 | 277 | 1349 | 8126 | 40777 | 1233 ULVIK |
| 581 | 75173 | 65191 | 3278 | 2441 | 267 | 570 | 8121 | 23995 | Personlege skattytarar |
| 564 | 75173 | 63559 | 3254 | 2430 | 267 | 557 | 7898 | 23554 | Forskotspliktige |
| 17 | - | 1632 | 24 | 11 | - | 13 | 222 | 440 | Sjøfolk om bord |
| - | - | 91 | 5 | 5 | - | - | 5 | 21 | Utanlandske sjøfolk |
| 12 | 3225 | 257 | 849 | 60 | 10 | 779 | - | 16762 | Etterskotspliktige |
| 492 | 64483 | 54687 | 2740 | 2046 | 218 | 476 | 7055 | 20276 | 1234 GRANVIN |
| 483 | 55859 | 54259 | 2617 | 1960 | 192 | 465 | 7047 | 19831 | Personlege skattytarar |
| 458 | 55859 | 51520 | 2579 | 1945 | 192 | 442 | 6696 | 19109 | Forskotspliktige |
| 25 | - | 2739 | 37 | 15 | - | 22 | 351 | 720 | Sjøfolk om bord |
| - | - | 134 | 7 | 7 | - | - | 8 | 31 | Utanlandske sjøfolk |
| 9 | 8624 | 295 | 116 | 79 | 26 | 11 | - | 414 | Etterskotspliktige |
| 6588 | 792734 | 799248 | 46743 | 36490 | 2724 | 7529 | 100722 | 306381 | 1235 VOSS |
| 6472 | 691944 | 788900 | 42836 | 33695 | 2422 | 6719 | 100704 | 290140 | Personlege skattytarar |
| 6417 | 691944 | 782085 | 42432 | 33349 | 2422 | 6661 | 99826 | 287988 | Forskotspliktige |
| 55 | - | 6815 | 404 | 346 | - | 58 | 878 | 2152 | Sjøfolk om bord |
| - | - | 294 | 15 | 15 | - | - | 18 | 68 | Utanlandske sjøfolk |
| 116 | 100790 | 10055 | 3893 | 2781 | 302 | 810 | - | 16172 | Etterskotspliktige |
| 3833 | 687532 | 467130 | 29201 | 22824 | 2133 | 4244 | 60219 | 180525 | 1238 KVAM |
| 3746 | 388743 | 455894 | 23887 | 18805 | 1237 | 3845 | 60187 | 168143 | Personlege skattytarar |
| 3644 | 388743 | 444069 | 23718 | 18730 | 1237 | 3751 | 58611 | 164978 | Forskotspliktige |
| 102 | - | 11826 | 170 | 75 | - | 95 | 1575 | 3165 | Sjøfolk om bord |
| - | - | 545 | 28 | 28 | - | - | 33 | 126 | Utanlandske sjøfolk |
| 87 | 298789 | 10691 | 5286 | 3991 | 896 | 399 | - | 12258 | Etterskotspliktige |

Oversikt over skattelikninga etter skattytargruppe. Kommune. 1987. 1 000 kroner

| Kommune/ skattytargruppe | Kommune- og fylkesskattelikninga | | | | | | |
|---|---|---|---|---|---|---|---|
| | Talet på skatt-ytarar | Netto-formue | Netto-inntekt før sær-frådrag | Kommuneskatt | | | Fylkes-skatt |
| | | | | I alt | Inntekts-skatt | Formues-skatt | |
| 1241 FUSA | 2996 | 244044 | 247030 | 27092 | 25118 | 1974 | 13263 |
| Personlege skattytarar i alt | 2952 | 192490 | 224897 | 23669 | 22137 | 1532 | 11636 |
| Forskotspliktige | 2871 | 192490 | 214076 | 22355 | 20823 | 1532 | 11636 |
| Sjøfolk om bord | 81 | - | 10821 | 1314 | 1314 | - | - |
| Utanlandske sjøfolk | - | - | 433 | 52 | 52 | - | - |
| Etterskotspliktige skattytarar | 44 | 51554 | 21701 | 3372 | 2930 | 442 | 1628 |
| 1242 SAMNANGER | 2179 | 342618 | 159763 | 19234 | 16128 | 3106 | 8852 |
| Personlege skattytarar i alt | 2159 | 121476 | 148086 | 15478 | 14554 | 924 | 7985 |
| Forskotspliktige | 2138 | 121476 | 146035 | 15225 | 14301 | 924 | 7985 |
| Sjøfolk om bord | 21 | - | 2051 | 253 | 253 | - | - |
| Utanlandske sjøfolk | - | - | 112 | 13 | 13 | - | - |
| Etterskotspliktige skattytarar | 20 | 221142 | 11565 | 3742 | 1561 | 2181 | 867 |
| 1243 OS | 8108 | 446352 | 817340 | 88511 | 85059 | 3452 | 45620 |
| Personlege skattytarar i alt | 7994 | 433543 | 787967 | 84421 | 81033 | 3388 | 43452 |
| Forskotspliktige | 7801 | 433543 | 762911 | 81339 | 77951 | 3388 | 43452 |
| Sjøfolk om bord | 193 | - | 25056 | 3081 | 3081 | - | - |
| Utanlandske sjøfolk | - | - | 1031 | 124 | 124 | - | - |
| Etterskotspliktige skattytarar | 114 | 12809 | 28343 | 3967 | 3903 | 64 | 2168 |
| 1244 AUSTEVOLL | 3188 | 259438 | 262782 | 29242 | 27082 | 2160 | 12749 |
| Personlege skattytarar i alt | 3138 | 253134 | 252527 | 27851 | 25718 | 2133 | 12082 |
| Forskotspliktige | 2884 | 253134 | 219121 | 23723 | 21590 | 2133 | 12082 |
| Sjøfolk om bord | 254 | - | 33406 | 4128 | 4128 | - | - |
| Utanlandske sjøfolk | - | - | 1357 | 163 | 163 | - | - |
| Etterskotspliktige skattytarar | 50 | 6304 | 8898 | 1228 | 1201 | 27 | 667 |
| 1245 SUND | 3253 | 153841 | 276793 | 28834 | 27629 | 1205 | 13952 |
| Personlege skattytarar i alt | 3205 | 153769 | 273955 | 28461 | 27256 | 1205 | 13799 |
| Forskotspliktige | 3053 | 153769 | 253471 | 25938 | 24733 | 1205 | 13799 |
| Sjøfolk om bord | 152 | - | 20484 | 2523 | 2523 | - | - |
| Utanlandske sjøfolk | - | - | 812 | 97 | 97 | - | - |
| Etterskotspliktige skattytarar | 48 | 72 | 2027 | 276 | 276 | - | 153 |
| 1246 FJELL | 10200 | 369629 | 879038 | 94590 | 91790 | 2800 | 48295 |
| Personlege skattytarar i alt | 10073 | 351375 | 847285 | 90228 | 87528 | 2700 | 46036 |
| Forskotspliktige | 9768 | 351375 | 808036 | 85349 | 82649 | 2700 | 46036 |
| Sjøfolk om bord | 305 | - | 39249 | 4879 | 4879 | - | - |
| Utanlandske sjøfolk | - | - | 1629 | 195 | 195 | - | - |
| Etterskotspliktige skattytarar | 127 | 18254 | 30124 | 4167 | 4067 | 100 | 2259 |
| 1247 ASKØY | 12071 | 458407 | 1131949 | 117855 | 114525 | 3330 | 59499 |
| Personlige skattytere i alt | 11962 | 436378 | 1107813 | 114504 | 111307 | 3197 | 57888 |
| Forskuddspliktige | 11465 | 436378 | 1046692 | 107135 | 103938 | 3197 | 57888 |
| Sjøfolk om bord | 497 | - | 61121 | 7370 | 7370 | - | - |
| Utenlandske sjøfolk | - | - | 2654 | 318 | 318 | - | - |
| Etterskuddspliktige skattytere | 109 | 22029 | 21482 | 3033 | 2900 | 133 | 1611 |
| 1251 VAKSDAL | 3462 | 624740 | 327459 | 38794 | 33168 | 5626 | 18035 |
| Personlege skattytarar i alt | 3417 | 182579 | 301871 | 31010 | 29718 | 1292 | 16139 |
| Forskotspliktige | 3361 | 182579 | 295734 | 30254 | 28962 | 1292 | 16139 |
| Sjøfolk om bord | 56 | - | 6137 | 756 | 756 | - | - |
| Utanlandske sjøfolk | - | - | 299 | 36 | 36 | - | - |
| Etterskotspliktige skattytarar | 45 | 442161 | 25290 | 7748 | 3414 | 4334 | 1897 |
| 1252 MODALEN | 337 | 447821 | 43993 | 9569 | 5144 | 4425 | 2857 |
| Personlege skattytarar i alt | 327 | 20130 | 22481 | 2403 | 2240 | 163 | 1244 |
| Forskotspliktige | 326 | 20130 | 22350 | 2389 | 2226 | 163 | 1244 |
| Sjøfolk om bord | 1 | - | 131 | 14 | 14 | - | - |
| Utanlandske sjøfolk | - | - | 5 | 1 | 1 | - | - |
| Etterskotspliktige skattytarar | 10 | 427691 | 21506 | 7165 | 2903 | 4262 | 1613 |

| Talet på skatt-ytarar | Netto-formue | Statsskattelikninga: Netto-inntekt før sær-frådrag | Statsskatt: I alt | Inn-tekts-skatt | For-mues skatt | Fel-les-skatt | Medlems-avgift til folke-trygda | Sum ut-likna skatt | Kommune/ skattytargruppe |
|---|---|---|---|---|---|---|---|---|---|
| 1568 | 304081 | 205526 | 16416 | 13332 | 1042 | 2042 | 25257 | 82028 | 1241 FUSA |
| 1526 | 157749 | 189377 | 11176 | 8943 | 603 | 1630 | 25231 | 71712 | Personlege skattytarar |
| 1445 | 157749 | 178556 | 11034 | 8888 | 603 | 1543 | 23882 | 68907 | Forskotspliktige |
| 81 | - | 10821 | 143 | 55 | - | 88 | 1349 | 2806 | Sjøfolk om bord |
| - | - | 433 | 22 | 22 | - | - | 26 | 100 | Utanlandske sjøfolk |
| 42 | 146332 | 15717 | 5216 | 4366 | 439 | 411 | - | 10216 | Etterskotspliktige |
| 1030 | 104296 | 127579 | 7295 | 5700 | 291 | 1304 | 16639 | 52020 | 1242 SAMNANGER |
| 1020 | 94194 | 127294 | 6989 | 5646 | 260 | 1083 | 16632 | 47084 | Personlege skattytarar |
| 999 | 94194 | 125242 | 6937 | 5611 | 260 | 1066 | 16377 | 46524 | Forskotspliktige |
| 21 | - | 2051 | 52 | 35 | - | 17 | 255 | 560 | Sjøfolk om bord |
| - | - | 112 | 6 | 6 | - | - | 7 | 26 | Utanlandske sjøfolk |
| 10 | 10102 | 173 | 298 | 48 | 30 | 220 | - | 4907 | Etterskotspliktige |
| 5477 | 509325 | 730909 | 49845 | 41605 | 1651 | 6589 | 99525 | 283501 | 1243 OS |
| 5362 | 364357 | 713205 | 44127 | 36872 | 1216 | 6039 | 99463 | 271463 | Personlege skattytarar |
| 5169 | 364357 | 688149 | 43514 | 36464 | 1216 | 5834 | 96259 | 264564 | Forskotspliktige |
| 193 | - | 25056 | 613 | 408 | - | 205 | 3204 | 6898 | Sjøfolk om bord |
| - | - | 1031 | 53 | 53 | - | - | 62 | 239 | Utanlandske sjøfolk |
| 115 | 144968 | 16673 | 5664 | 4679 | 435 | 550 | - | 11799 | Etterskotspliktige |
| 1798 | 276596 | 227906 | 16547 | 13053 | 1428 | 2066 | 30374 | 88912 | 1244 AUSTEVOLL |
| 1739 | 213591 | 217943 | 13710 | 10591 | 1239 | 1880 | 30293 | 83936 | Personlege skattytarar |
| 1485 | 213591 | 184537 | 13041 | 10197 | 1239 | 1605 | 26105 | 74951 | Forskotspliktige |
| 254 | - | 33406 | 669 | 394 | - | 275 | 4188 | 8985 | Sjøfolk om bord |
| - | - | 1357 | 70 | 70 | - | - | 81 | 314 | Utanlandske sjøfolk |
| 59 | 63005 | 8606 | 2767 | 2392 | 189 | 186 | - | 4662 | Etterskotspliktige |
| 1945 | 134423 | 240236 | 13057 | 10467 | 540 | 2050 | 34220 | 90063 | 1245 SUND |
| 1893 | 123884 | 237715 | 12392 | 9881 | 509 | 2002 | 34171 | 88823 | Personlege skattytarar |
| 1741 | 123884 | 217231 | 11962 | 9619 | 509 | 1834 | 31486 | 83185 | Forskotspliktige |
| 152 | - | 20484 | 430 | 262 | - | 168 | 2685 | 5638 | Sjøfolk om bord |
| - | - | 812 | 42 | 42 | - | - | 49 | 188 | Utanlandske sjøfolk |
| 52 | 10539 | 1709 | 624 | 544 | 32 | 48 | - | 1053 | Etterskotspliktige |
| 5969 | 346178 | 774327 | 47958 | 39945 | 948 | 7065 | 111269 | 302112 | 1246 FJELL |
| 5818 | 269872 | 760966 | 43812 | 36600 | 719 | 6493 | 111171 | 291247 | Personlege skattytarar |
| 5513 | 269872 | 721718 | 42742 | 35855 | 719 | 6168 | 105977 | 280104 | Forskotspliktige |
| 305 | - | 39249 | 1070 | 745 | - | 325 | 5194 | 11143 | Sjøfolk om bord |
| - | - | 1629 | 84 | 84 | - | - | 98 | 377 | Utanlandske sjøfolk |
| 151 | 76306 | 11732 | 4062 | 3261 | 229 | 572 | - | 10488 | Etterskotspliktige |
| 7856 | 403737 | 995398 | 54566 | 44596 | 1313 | 8657 | 140771 | 372691 | 1247 ASKØY |
| 7741 | 334366 | 977646 | 49619 | 40267 | 1105 | 8247 | 140612 | 362623 | Personlige skattytere |
| 7244 | 334366 | 916524 | 48514 | 39654 | 1105 | 7755 | 132700 | 346237 | Forskuddspliktige |
| 497 | - | 61121 | 1104 | 613 | - | 491 | 7912 | 16386 | Sjøfolk om bord |
| - | - | 2654 | 136 | 136 | - | - | 159 | 613 | Utenlandske sjøfolk |
| 115 | 69371 | 15098 | 4812 | 4193 | 208 | 411 | - | 9456 | Etterskuddspliktige |
| 2153 | 270158 | 257311 | 13804 | 10417 | 708 | 2679 | 32847 | 103480 | 1251 VAKSDAL |
| 2125 | 135496 | 254070 | 12084 | 9584 | 304 | 2196 | 32829 | 92062 | Personlege skattytarar |
| 2069 | 135496 | 247933 | 11969 | 9519 | 304 | 2146 | 32013 | 90375 | Forskotspliktige |
| 56 | - | 6137 | 114 | 64 | - | 50 | 815 | 1685 | Sjøfolk om bord |
| - | - | 299 | 15 | 15 | - | - | 18 | 69 | Utanlandske sjøfolk |
| 28 | 134662 | 2942 | 1705 | 818 | 404 | 483 | - | 11350 | Etterskotspliktige |
| 150 | 18208 | 19256 | 1665 | 1013 | 58 | 594 | 2479 | 16570 | 1252 MODALEN |
| 143 | 16316 | 19099 | 1193 | 975 | 53 | 165 | 2479 | 7319 | Personlege skattytarar |
| 142 | 16316 | 18968 | 1200 | 982 | 53 | 165 | 2455 | 7288 | Forskotspliktige |
| 1 | - | 131 | -6 | -7 | - | 1 | 24 | 32 | Sjøfolk om bord |
| - | - | 5 | - | - | - | - | - | 1 | Utanlandske sjøfolk |
| 7 | 1892 | 151 | 472 | 38 | 6 | 428 | - | 9250 | Etterskotspliktige |

Oversikt over skattelikninga etter skattytargruppe. Kommune. 1987. 1 000 kroner

| Kommune/ skattytargruppe | Kommune- og fylkesskattelikninga | | | | | | |
|---|---|---|---|---|---|---|---|
| | Talet på skatt-ytarar | Netto-formue | Netto-inntekt før sær-frådrag | Kommuneskatt | | | Fylkes-skatt |
| | | | | I alt | Inntekts-skatt | Formues-skatt | |
| 1253 OSTERØY | 4938 | 296994 | 427342 | 44863 | 42653 | 2210 | 22929 |
| Personlege skattytarar i alt | 4881 | 266256 | 410384 | 42373 | 40372 | 2001 | 21700 |
| Forskotspliktige | 4775 | 266256 | 398095 | 40896 | 38895 | 2001 | 21700 |
| Sjøfolk om bord | 106 | - | 12289 | 1477 | 1477 | - | - |
| Utanlandske sjøfolk | - | - | 566 | 68 | 68 | - | - |
| Etterskotspliktige skattytarar | 57 | 30738 | 16392 | 2422 | 2213 | 209 | 1229 |
| 1256 MELAND | 3472 | 132428 | 247367 | 25632 | 24681 | 951 | 13296 |
| Personlege skattytarar i alt | 3449 | 121724 | 239389 | 24527 | 23608 | 919 | 12723 |
| Forskotspliktige | 3385 | 121724 | 232911 | 23737 | 22818 | 919 | 12723 |
| Sjøfolk om bord | 64 | - | 6478 | 790 | 790 | - | - |
| Utanlandske sjøfolk | - | - | 342 | 41 | 41 | - | - |
| Etterskotspliktige skattytarar | 23 | 10704 | 7636 | 1065 | 1032 | 33 | 573 |
| 1259 ØYGARDEN | 2433 | 116297 | 178213 | 19023 | 18111 | 912 | 8721 |
| Personlege skattytarar i alt | 2416 | 116297 | 169805 | 17901 | 16989 | 912 | 8156 |
| Forskotspliktige | 2253 | 116297 | 149961 | 15519 | 14607 | 912 | 8156 |
| Sjøfolk om bord | 163 | - | 19845 | 2382 | 2382 | - | - |
| Utanlandske sjøfolk | - | - | 871 | 104 | 104 | - | - |
| Etterskotspliktige skattytarar | 17 | - | 7537 | 1017 | 1017 | - | 565 |
| 1260 RADØY | 3521 | 185532 | 268167 | 27982 | 26592 | 1390 | 14256 |
| Personlege skattytarar i alt | 3498 | 177851 | 257514 | 26526 | 25159 | 1367 | 13482 |
| Forskotspliktige | 3436 | 177851 | 249268 | 25521 | 24154 | 1367 | 13482 |
| Sjøfolk om bord | 62 | - | 8246 | 1006 | 1006 | - | - |
| Utanlandske sjøfolk | - | - | 331 | 40 | 40 | - | - |
| Etterskotspliktige skattytarar | 23 | 7681 | 10322 | 1416 | 1393 | 23 | 774 |
| 1263 LINDÅS | 9592 | 451563 | 841312 | 91558 | 88102 | 3456 | 47543 |
| Personlege skattytarar i alt | 9460 | 417820 | 784687 | 83656 | 80473 | 3183 | 43373 |
| Forskotspliktige | 9266 | 417820 | 762804 | 81027 | 77844 | 3183 | 43373 |
| Sjøfolk om bord | 194 | - | 21883 | 2629 | 2629 | - | - |
| Utanlandske sjøfolk | - | - | 1036 | 124 | 124 | - | - |
| Etterskotspliktige skattytarar | 132 | 33743 | 55590 | 7778 | 7505 | 273 | 4169 |
| 1264 AUSTRHEIM | 2006 | 134439 | 199448 | 22770 | 21697 | 1073 | 10839 |
| Personlege skattytarar i alt | 1968 | 128206 | 191406 | 21672 | 20620 | 1052 | 10288 |
| Forskotspliktige | 1836 | 128206 | 173898 | 19506 | 18454 | 1052 | 10288 |
| Sjøfolk om bord | 132 | - | 17508 | 2166 | 2166 | - | - |
| Utanlandske sjøfolk | - | - | 705 | 85 | 85 | - | - |
| Etterskotspliktige skattytarar | 38 | 6233 | 7337 | 1014 | 993 | 21 | 551 |
| 1265 FEDJE | 554 | 36771 | 49711 | 5398 | 5128 | 270 | 2406 |
| Personlege skattytarar i alt | 551 | 34652 | 48866 | 5281 | 5018 | 263 | 2362 |
| Forskotspliktige | 501 | 34652 | 42491 | 4497 | 4234 | 263 | 2362 |
| Sjøfolk om bord | 50 | - | 6376 | 785 | 785 | - | - |
| Utanlandske sjøfolk | - | - | 267 | 32 | 32 | - | - |
| Etterskotspliktige skattytarar | 3 | 2119 | 578 | 84 | 78 | 6 | 43 |
| 1266 MASFJORDEN | 1518 | 644172 | 145084 | 21589 | 15374 | 6215 | 8404 |
| Personlege skattytarar i alt | 1505 | 89685 | 116271 | 12174 | 11486 | 688 | 6253 |
| Forskotspliktige | 1481 | 89685 | 113908 | 11889 | 11201 | 688 | 6253 |
| Sjøfolk om bord | 24 | - | 2363 | 285 | 285 | - | - |
| Utanlandske sjøfolk | - | - | 128 | 15 | 15 | - | - |
| Etterskotspliktige skattytarar | 13 | 554487 | 28685 | 9399 | 3872 | 5527 | 2151 |

| Talet på skatt-ytarar | Netto-formue | Statsskattelikninga: Netto-inntekt før sær-frådrag | Statsskatt: I alt | Inn-tekts-skatt | For-mues skatt | Fel-les-skatt | Medlems-avgift til folke-trygda | Sum ut-likna skatt | Kommune/ skattytargruppe |
|---|---|---|---|---|---|---|---|---|---|
| 2974 | 272807 | 366158 | 21143 | 17018 | 840 | 3285 | 47670 | 136605 | 1253 OSTERØY |
| 2899 | 212603 | 353668 | 17311 | 13670 | 659 | 2982 | 47636 | 129020 | Personlege skattytarar |
| 2793 | 212603 | 341380 | 17129 | 13586 | 659 | 2884 | 46119 | 125844 | Forskotspliktige |
| 106 | - | 12289 | 182 | 84 | - | 98 | 1517 | 3176 | Sjøfolk om bord |
| - | - | 566 | 29 | 29 | - | - | 34 | 131 | Utanlandske sjøfolk |
| 75 | 60204 | 11924 | 3802 | 3318 | 181 | 303 | - | 7453 | Etterskotspliktige |
| 1677 | 139639 | 214877 | 12383 | 10091 | 410 | 1882 | 30138 | 81449 | 1256 MELAND |
| 1651 | 86835 | 208550 | 10415 | 8410 | 252 | 1753 | 30118 | 77783 | Personlege skattytarar |
| 1587 | 86835 | 202072 | 10408 | 8455 | 252 | 1701 | 29236 | 76104 | Forskotspliktige |
| 64 | - | 6478 | 8 | -45 | - | 53 | 881 | 1679 | Sjøfolk om bord |
| - | - | 342 | 18 | 18 | - | - | 21 | 80 | Utanlandske sjøfolk |
| 26 | 52804 | 5985 | 1951 | 1664 | 158 | 129 | - | 3589 | Etterskotspliktige |
| 1204 | 119657 | 149262 | 9053 | 7272 | 422 | 1359 | 19174 | 55971 | 1259 ØYGARDEN |
| 1173 | 91025 | 142527 | 7138 | 5597 | 333 | 1208 | 19122 | 52317 | Personlege skattytarar |
| 1010 | 91025 | 122682 | 7046 | 5664 | 333 | 1049 | 16539 | 47260 | Forskotspliktige |
| 163 | - | 19845 | 91 | -68 | - | 159 | 2583 | 5056 | Sjøfolk om bord |
| - | - | 871 | 45 | 45 | - | - | 52 | 201 | Utanlandske sjøfolk |
| 31 | 28632 | 5865 | 1870 | 1630 | 89 | 151 | - | 3452 | Etterskotspliktige |
| 1802 | 181094 | 226771 | 12720 | 10095 | 567 | 2058 | 29771 | 84729 | 1260 RADØY |
| 1779 | 142412 | 221865 | 11126 | 8806 | 452 | 1868 | 29751 | 80885 | Personlege skattytarar |
| 1717 | 142412 | 213619 | 10977 | 8724 | 452 | 1801 | 28643 | 78623 | Forskotspliktige |
| 62 | - | 8246 | 148 | 81 | - | 67 | 1108 | 2262 | Sjøfolk om bord |
| - | - | 331 | 17 | 17 | - | - | 20 | 77 | Utanlandske sjøfolk |
| 23 | 38682 | 4575 | 1577 | 1272 | 115 | 190 | - | 3767 | Etterskotspliktige |
| 5111 | 387288 | 688331 | 53547 | 45707 | 1212 | 6628 | 90557 | 283205 | 1263 LINDÅS |
| 4969 | 317825 | 647173 | 41041 | 34503 | 1004 | 5534 | 90495 | 258565 | Personlege skattytarar |
| 4775 | 317825 | 625290 | 40684 | 34321 | 1004 | 5359 | 87684 | 252768 | Forskotspliktige |
| 194 | - | 21883 | 357 | 182 | - | 175 | 2811 | 5797 | Sjøfolk om bord |
| - | - | 1036 | 53 | 53 | - | - | 62 | 239 | Utanlandske sjøfolk |
| 142 | 69463 | 40122 | 12452 | 11151 | 208 | 1093 | - | 24399 | Etterskotspliktige |
| 1253 | 149174 | 175159 | 14768 | 12519 | 631 | 1618 | 22335 | 70712 | 1264 AUSTRHEIM |
| 1223 | 112947 | 168249 | 12764 | 10758 | 522 | 1484 | 22292 | 67016 | Personlege skattytarar |
| 1091 | 112947 | 150741 | 12422 | 10560 | 522 | 1340 | 20036 | 62252 | Forskotspliktige |
| 132 | - | 17508 | 342 | 198 | - | 144 | 2257 | 4765 | Sjøfolk om bord |
| - | - | 705 | 36 | 36 | - | - | 42 | 163 | Utanlandske sjøfolk |
| 30 | 36227 | 6206 | 1968 | 1725 | 109 | 134 | - | 3533 | Etterskotspliktige |
| 355 | 29908 | 43360 | 2353 | 1892 | 90 | 371 | 5370 | 15527 | 1265 FEDJE |
| 354 | 29908 | 42841 | 2263 | 1808 | 90 | 365 | 5354 | 15260 | Personlege skattytarar |
| 304 | 29908 | 36466 | 2143 | 1740 | 90 | 313 | 4555 | 13557 | Forskotspliktige |
| 50 | - | 6376 | 120 | 68 | - | 52 | 799 | 1704 | Sjøfolk om bord |
| - | - | 267 | 14 | 14 | - | - | 16 | 62 | Utanlandske sjøfolk |
| 1 | - | 252 | 76 | 70 | - | 6 | - | 203 | Etterskotspliktige |
| 798 | 77222 | 101404 | 6472 | 4829 | 226 | 1417 | 13001 | 49466 | 1266 MASFJORDEN |
| 782 | 70255 | 100535 | 5672 | 4617 | 205 | 850 | 12993 | 37092 | Personlege skattytarar |
| 758 | 70255 | 98172 | 5656 | 4620 | 205 | 831 | 12684 | 36482 | Forskotspliktige |
| 24 | - | 2363 | 16 | -3 | - | 19 | 309 | 610 | Sjøfolk om bord |
| - | - | 128 | 7 | 7 | - | - | 8 | 30 | Utanlandske sjøfolk |
| 16 | 6967 | 740 | 794 | 206 | 21 | 567 | - | 12344 | Etterskotspliktige |

PUBLIKASJONAR UTSENDT I APRIL 1989

ARKITEKTVIRKSOMHET OG BYGGETEKNISK KONSULENTVIRKSOMHET 1987 (NOS B; 823). Publikasjonen gir opplysninger om tallet på bedrifter, sysselsetting, lønn, produksjonsverdi, investeringer mv. Sidetall 43, 35 kr ISBN 82-537-2743-7 ISSN 0800-2983

BANK- OG KREDITTSTATISTIKK. AKTUELLE TALL. (BK; 7-9/89). I publikasjonen publiseres løpende regnskapsstatistikk for banker, kredittforetak, finansieringsselskaper mv. så snart tallene foreligger. Sidetall 12-33, 20 kr ISSN 0333-1504

BILVERKSTADER MV. 1987 REPARASJON AV KJØRETY, HUSHALDNINGSAPPARAT OG VARER FOR PERSONLEG BRUK (NOS B; 824). Publikasjonen gir opplysninger om tallet på bedrifter, sysselsetting, lønn, produksjonsverdi, investeringer mv. Sidetall 43, 35 kr ISBN 82-537-2744-5 ISSN 0800-2975

DEN NORSKE INFORMASJONSSEKTOREN - HVOR STOR DEL AV TOTALØKONOMIEN HAR MED INFORMASJON Å GJØRE?/Jan Bruusgaard og Erling Joar Fløttum (RAPP 88/32). Rapporten inneholder nye beregningsresultater om størrelsen og sammensetningen av den norske informasjonssektoren belyst ved produksjons- og sysselsettingstall. Med informasjonssektor menes samlete aktiviteter knyttet til informasjon i totaløkonomien, definert etter internasjonale konvensjoner (OECD, FN). Rapporten presenterer også nasjonalregnskapsdata om utviklingen i næringsstrukturen over en 50-års-periode med hovedvekt på tjenester. Sidetall 73, 40 kr ISBN 82-537-2707-0 ISSN 0332-8422

INTERNASJONAL STANDARD FOR VAREGRUPPERING I STATISTIKKEN OVER UTENRIKSHANDELEN (SITC-REV.3) (SNS NR.9). Publikasjonen inneholder FNs standard (SITC - Rev.3) som er tatt i bruk i norsk statistikk fra og med januar 1988 i tabeller og oppstillinger hvor varene er klassifisert i henhold til SITC. Fra forrige utgave (SITC-Rev. 2) er tallet på vareposter sterkt utvidet. Sidetall 96, 55 kr ISBN 82-537-2741-0 ISSN 0333-1741

LØNNSRELASJONER I EN KVARTALSMODELL FOR NORSK ØKONOMI - EN KVARTSRAPPORT / Einar Bowitz (RAPP; 89/3). Rapporten presenterer resultatene fra arbeidet med lønnsrelasjoner i tilknytning til Statistisk sentralbyrås makroøkonomiske kvartalsmodell for norsk økonomi, KVARTS. Det er estimert relasjoner for samlet lønnsvekst og lønnsglidning. Sidetall 87, 70 kr ISBN 82-537-2738-0 ISSN 0332-8422

LØNNSSTATISTIKK FOR ANSATTE I FORSIKRINGSVIRKSOMHET 1. SEPTEMBER 1988 (NOS B; 821). Sidetall 42, 35 kr ISBN 82-537-2740-2 ISSN 0800-286x

LØNNSSTATISTIKK FOR ANSATTE I VAREHANDEL 1. SEPTEMBER 1988 (NOS B; 826). Sidetall 134, 55 kr ISBN 82-537-2758-5 ISSN 0800-2916

LØNNSSTATISTIKK FOR ARBEIDERE I BERGVERKSDRIFT OG INDUSTRI 3. KVARTAL 1988 (NOS B; 828). Sidetall 43, 35 kr ISBN 82-537-2761-5 ISSN 0550-0435

LØNNSSTATISTIKK FOR SJØFOLK PÅ SKIP I INNENRIKS RUTEFART NOVEMBER 1988 (NOS B; 829). Sidetall 34, 35 kr ISBN 82-537-2763-1 ISSN 0800-2932

MÅNEDSSTATISTIKK OVER UTENRIKSHANDELEN (MU; Februar 1989). Gir i et fast tabelloppsett hovetall for utenrikshandelen og i mer detaljerte tabeller innførselen og utførselen av varer. Sidetall 71, 25 kr ISSN 0332-6403

NATURRESSURSER OG MILJØ 1988 (RAPP; 89/1). Publikasjonen presenterer oppdaterte ressursregnskap for energi, mineraler og fisk og resultater fra analyser som er gjort på bakgrunn av disse regnskapene. Publikasjonen inneholder også analyser av luftforurensninger, jordbruksforurensninger og skogskader og informasjon om kommunal avfallsbehandling og avløpsrensing. Sidetall 116, 75 kr ISBN 82-537-2765-8 ISSN 0332-8422

NYE DISTRIKTSTALL (ND; 3/89). Inneholder resultater fra aktuell statistikk for kommuner eller andre områder i vedkommende fylke. I denne måneden er ND-hefter kommet ut for: ØSTFOLD, AKERSHUS OG OSLO, HEDMARK, OPPLAND, BUSKERUD, VESTFOLD, TELEMARK, AUST-AGDER, VEST-AGDER, ROGALAND, HORDALAND, SOGN OG FJORDANE, MØRE OG ROMSDAL, SØR-TRØNDELAG. Sidetall 12-21, 15 kr ISSN 0800-8345

SAMFERDSELSSTATISTIKK 1987 (NOS B; 806). Inneholder opplysninger om sjøtransport, jernbane- og sporveistransport, veitransport, luftfart, post, telekommunikajoner. Publikasjonen gir fullstendig statistikk for året 1986 og også noe statistikk for året 1987. Sidetall 188, 60 kr ISBN 82-537-2711-9 ISSN 0468-8147

SIVILRETTSSTATISTIKK 1987 (NOS B; 818). Gir opplynsninger om tvistemål, konkurser, akkorder og tvangsauksjoner over fast eiendom. Sidetall 46, 35 kr ISBN 82-537-2736-4 ISSN 0550-0532

SOCIODEMOGRAPHIC DIFFERENTIALS IN THE NUMBER OF CHILDREN A STUDY OF WOMEN BORN 1935, 1945 AND 1955 / Øystein Kravdal (RAPP; 89/7). Rapporten beskriver sosiodemografiske variasjoner i barnetallet ved 29- og 39-årsalderen for kvinner født 1935, 1945 og 1955. Forskjellene mellom ulike landsdeler og utdanningsnivåer blir tillagt særlig vekt. Rapporten gir forøvrig en del opplysninger om barnløshet, tidspunkt for første fødsel og første giftermål, og forekomsten av 5-barnsfamilier. Sidetall 138, 75 kr ISBN 82-537-2766-6 ISSN 0332-8422

STATISTISK MÅNEDSHEFTE (SM; 89/3). Gir i et sett av faste tabeller oversikt over det aller meste av det SSB lager av konjunkturstatistikk og annen måneds- og kvartalsstatistikk. Foruten tall for siste eller nest siste måned eller kvartal gir månedsheftet tall for en rekke tidligere måneder, kvartal og år. Sidetall 119, 30 kr ISSN 0029-3636

STATISTISK UKEHEFTE (SU;14-17/89). Ukeheftet gir foruten kortidsstatistikk en løpende presentasjon av hovedresultater fra all ny statistikk etterhvert som den utkommer. Sidetall 24-72, 20 kr ISSN 0550-0567

STATISTISK VAREFORTEGNELSE FOR UTENRIKSHANDELEN 1989 (NOS B; 820). Fortegnelsen er et vedlegg til årspublikasjonen Utenrikshandel, og til januarheftet av publikasjonen Månedsstatistikk over utenrikshandelen. Varefortegnelsen er i samsvar med varespesifikasjonene i tolltariffen. Sidetall 151, ISBN 82-537-2739-9 ISSN 0800-904x

STRUKTURTALL FOR KOMMUNENES ØKONOMI 1987 (NOS B; 816). Inneholder bl.a. tabeller som viser fordelingen av brutto driftsutgifter etter hovedkapitler, renteutgifter, brutto skatteinntekter og inntekter fra skatteutjamningsmidler pr. innbygger. Tabellene gir oppgaver for hver enkelt kommune og fylkeskommunene og gjennomsnittstall for grupper av kommuner. Sidetall 162, 60 kr ISBN 82-537-2732-1 ISSN 0333-3809

TJENESTEYTING 1987 FORRETNINGSMESSIG TJENESTEYTING, UTLEIE AV MASKINER OG UTSTYR, RENOVASJON OG REINGJØRING, VASKERI- OG RENSERIVIRKSOMHET (NOS B; 825). Tjenesteyting 1987 gir oppgaver over bedrifter, sysselsetting, lønnskostnader, produksjonsverdi, vareinnsats, investeringer mv. for næringene: Forretningsmessig tjenesteyting, Utleie av maskiner og utstyr, Renovasjon og reingjøring og Vaskeri- og renserivirksomhet. Sidetall 74, 45 kr ISBN 82-537-2745-3 ISSN 0800-4056

UTDANNINGSSTATISTIKK GRUNNSKOLAR 1. SEPTEMBER 1988 (NOS B; 810). Gir tall for elever, klasser og lærere mv. ved grunnskoler og spesialskoler. Sidetall 88, 45 kr ISBN 82-537-2721-6 ISSN 0332-804x

VELGERE, PARTIER OG POLITISK AVSTAND/ Bernt Aardal og Henry Valen (SØS; 69). I boka analyseres stortingsvalget i 1985 ut fra en landsomfattende intervjuundersøkelse som ble foretatt umiddelbart etter valget. Materialet er supplert med opplysninger om de samme intervjupersoners stemmegivning ved kommunestyre- og fylkestingsvalgene i 1987. Boka tar opp slike ting som de viktigste stridsspørsmålene i valgkampen, norsk opinion i endring 1981-85, langtidstrender i sosial bakgrunn og partivalg, geografi og politikk. Kvinnenes venstredreining, tillit til partier og politiske ledere, tendenser i norsk politikk. Sidetall 329, 125 kr ISBN 82-537-2762-3 ISSN 0801-3845

VETERINÆRSTATISTIKK 1987 (NOS B; 805). Gir opplysninger over veterinærenes sjukebehandlinger, offentlig kjøttkontroll, prøver undersøkt ved Veterinærinstituttet eller statens veterinærlaboratorier og omsetning av sera, vaksiner og tuberkulin. Det er også med årsmelding for det sivile veterinærvesen. Sidetall 86, 40 kr ISBN 82-537-2709-7 ISSN 0303-6561

## PUBLIKASJONAR UNDER UTSENDING I MAI 1989

Radiolytting og fjernsynsseing vinteren 1989 Landsoversikt for programdagene 4.-10. februar (RAPP; 89/8) Sidetall 69, 70 kr

Radiolytting og fjernsynsseing vinteren 1989 Fylkesoversikt for programdagene 4.-10. februar (RAPP; 89/9) Sidetall 130, 85 kr

Elektrisitetsstatistikk 1987 (NOS B; 833) Sidetall 92, 45 kr

PUBLIKASJONANE ER TIL SALS I BOKHANDLANE

PRIS PR. AR KR 100,00 PRIS PR. HEFTE KR 15,00

## SYSTEMATISK OVERSIKT OVER EMNEGRUPPENE

### 0 GENERELLE EMNER

00 Generelle emner, nasjonalt
01 Generelle emner, regionalt
09 Andre generelle emner

### 1 NATURRESSURSER OG MILJØ

10 Ressurs- og miljøregnskap og andre generelle ressurs- og miljøemner
11 Areal
12 Energi
13 Luft
14 Vann
15 Mineraler
16 Skog og planteliv
17 Dyreliv
18 Naturmiljø - levekår og økonomi
19 Andre ressurs- og miljøemner

### 2 SOSIODEMOGRAFISKE EMNER

20 Generelle sosiodemografiske emner
21 Befolkning
22 Helseforhold og helsetjeneste
23 Utdanning og skolevesen
24 Kulturelle forhold, generell tidsbruk, ferie og fritid
25 Sosiale forhold og sosialvesen
26 Rettsforhold og rettsvesen
27 Levekår ellers
29 Andre sosiodemografiske emner

### 3 SOSIOØKONOMISKE EMNER

30 Generelle sosioøkonomiske emner
31 Folketellinger
32 Arbeidskraft
33 Lønn
34 Personlig inntekt og formue
35 Personlig forbruk
36 Boliger og boforhold
39 Andre sosioøkonomiske emner

### 4 NÆRINGSØKONOMISKE EMNER

40 Generelle næringsøkonomiske emner
41 Jordbruk, skogbruk, jakt, fiske og fangst
42 Oljeutvinning, bergverksdrift, industri og kraftforsyning
43 Bygge- og anleggsvirksomhet
44 Utenrikshandel
45 Varehandel
46 Samferdsel og reiseliv
47 Tjenesteyting
49 Andre næringsøkonomiske emner

### 5 SAMFUNNSØKONOMISKE EMNER

50 Nasjonalregnskap og andre generelle samfunnsøkonomiske emner
51 Offentlig forvaltning
52 Finansinstitusjoner, penger og kreditt
53 Konjunkturer
59 Andre samfunnsøkonomiske emner

### 6 SAMFUNNSORGANISATORISKE EMNER

60 Generelle samfunnsorganisatoriske emner
61 Administrative emner
62 Politiske emner
69 Andre samfunnsorganisatoriske emner

### STANDARDTEGN

| | | | |
|---|---|---|---|
| Tall kan ikke forekomme | . | Mindre enn 0,5 av den brukte enheten | 0 |
| Oppgave mangler | .. | Foreløpige tall | * |
| Oppgave mangler foreløpig | ... | Brudd i den loddrette serien | — |
| Tall kan ikke offentliggjøres | : | Brudd i den vannrette serien | ! |
| Null | - | | |

ISSN 0800-8345

# Nye distrikts-tal

STATISTISK SENTRALBYRÅ
Oslo: Postboks 8131 Dep
0033 Oslo 1
Tlf. (02) *41 38 20

Kongsvinger:
Postuttak
2201 Kongsvinger
Tlf. (066) *85 000

Nr. 5/89

26. juni 1989

## HORDALAND

### INNHALD

| Emne | | Side |
|---|---|---|
| 21 | Utanlandske statsborgarar, 1. januar 1989 (K) .. | 1 |
| 25 | Barnehagar, 1988 (K) ..... | 4 |
| 41 | Lakse- og sjøaurefiske, 1988 ..... | 7 |
| 41 | Skog- og utmarksbrannar, 1988 ..... | 9 |
| 51 | Skatterekneskap. Innbetalt og fordelt skatt, januar-april 1989 (K) ..... | 10 |
| | Publikasjonar utsendt i mai 1989 ..... | 13 |
| | Publikasjonar under utsending i juni 1989 ..... | 13 |

Tilføyinga (K) viser at tabellen inneheld kommunetal.

Statistisk sentralbyrå ber om å bli oppgitt som kjelde når oppgåver frå dette heftet vert gjengitte.

UTANLANDSKE STATSBORGARAR. 1. JANUAR 1989

Statistisk sentralbyrå har på grunnlag av uttak frå Det sentrale personregisteret laga tabellar over utanlandske statsborgarar busette i Noreg pr. 1. januar 1989.

Talet på utanlandske statsborgarar i Noreg auka med nærare 12 300 i 1988. Auken var 3 100 europearar, 1 600 frå Afrika, 5 300 frå Asia og 2 100 frå Sør-Amerika. Den største auken var det av personar frå Chile med 1 950, frå Iran med 1 700, frå Pakistan med 850, og frå Sri Lanka med 600.

I alt 55 prosent av dei utanlandske statsborgarane har statsborgarskap i eit europisk land. Danskane er den største gruppa med 18 200 personar, deretter fylgjer Storbritannia og Nord-Irland med 13 200 og Sverige med 12 400. Andre større grupper kjem frå Pakistan (11 100) og USA (10 100).

I alt var det 135 950 utanlandske statsborgarar i Noreg ved utgangen av 1988.

Tabell 1. Utanlandske statsborgarar etter statsborgarskap. Kommune. 1. januar 1989

| Kommune | Utanlandske statsborgarar i alt | Europa | | | | | | | | | | | |
|---|---|---|---|---|---|---|---|---|---|---|---|---|---|
| | | I alt | Av dette | | | | | | | | | | |
| | | | Danmark | Finland | Island | Sverige | Frankrike | Italia | Jugoslavia | Nederland | Storbrittannia | Tyrkia | Forbundsrep. Tyskland |
| 12 HORDALAND ..... | 10543 | 5119 | 943 | 155 | 213 | 547 | 146 | 68 | 111 | 233 | 1492 | 146 | 481 |
| 1201 Bergen ..... | 7827 | 3368 | 577 | 94 | 155 | 397 | 114 | 46 | 64 | 141 | 964 | 110 | 269 |
| 1211 Etne ..... | 46 | 25 | 10 | - | 1 | 3 | - | - | - | 2 | 2 | - | 2 |
| 1214 Ølen ..... | 39 | 21 | 13 | - | 1 | 3 | - | - | - | - | 2 | - | 2 |
| 1216 Sveio ..... | 35 | 20 | 3 | 2 | - | 2 | 1 | - | - | 3 | 5 | - | - |
| 1219 Bømlo ..... | 101 | 48 | 16 | 8 | - | 9 | - | - | 4 | - | 5 | 4 | - |
| 1221 Stord ..... | 314 | 231 | 30 | 11 | 3 | 19 | 6 | 5 | 6 | 10 | 102 | 5 | 19 |
| 1222 Fitjar ..... | 31 | 20 | 4 | - | 5 | 6 | 1 | - | - | 1 | 2 | - | 1 |
| 1223 Tysnes ..... | 44 | 16 | 3 | - | 1 | - | 2 | - | - | 6 | 3 | - | - |
| 1224 Kvinnherad ..... | 155 | 73 | 15 | 8 | 7 | 5 | 4 | 1 | - | 6 | 13 | - | 8 |
| 1227 Jondal ..... | 7 | 4 | 2 | - | - | 1 | - | - | - | 1 | - | - | - |
| 1228 Odda ..... | 134 | 102 | 35 | 5 | - | 11 | - | 1 | 4 | 5 | 13 | 16 | 2 |
| 1231 Ullensvang ..... | 62 | 32 | 5 | 4 | 1 | 3 | - | - | 1 | 5 | 6 | 2 | 3 |
| 1232 Eidfjord ..... | 2 | 2 | - | - | - | - | 1 | - | - | - | 1 | - | - |
| 1233 Ulvik ..... | 21 | 20 | 2 | - | 5 | - | - | - | - | - | 9 | - | 3 |
| 1234 Granvin ..... | 11 | 9 | - | - | 4 | - | - | - | - | 1 | - | - | 4 |
| 1235 Voss ..... | 219 | 127 | 32 | 1 | 5 | 13 | - | 4 | - | 11 | 42 | 1 | 10 |
| 1238 Kvam ..... | 143 | 99 | 14 | 2 | 3 | 5 | - | - | 29 | 5 | 11 | - | 3 |
| 1241 Fusa ..... | 16 | 9 | - | 1 | 1 | 2 | - | - | - | - | 2 | - | 1 |
| 1242 Samnanger ..... | 23 | 17 | 4 | - | - | 1 | - | - | - | 5 | 4 | - | 2 |
| 1243 Os ..... | 186 | 86 | 18 | - | 2 | 9 | 3 | 1 | 1 | 3 | 21 | - | 20 |
| 1244 Austevoll ..... | 33 | 24 | 12 | - | 1 | - | 2 | - | - | - | 2 | - | 4 |
| 1245 Sund ..... | 72 | 32 | 9 | 1 | - | 3 | 3 | 1 | - | - | 7 | - | 4 |
| 1246 Fjell ..... | 178 | 112 | 27 | 4 | 4 | 8 | - | - | - | 8 | 40 | 1 | 9 |
| 1247 Askøy ..... | 212 | 130 | 36 | 3 | 5 | 8 | 4 | 2 | - | 9 | 38 | 1 | 9 |
| 1251 Vaksdal ..... | 44 | 31 | 9 | - | 1 | 8 | - | 3 | 1 | 1 | 3 | - | 4 |
| 1252 Modalen ..... | 3 | - | - | - | - | - | - | - | - | - | - | - | - |
| 1253 Osterøy ..... | 55 | 37 | 12 | 4 | - | - | 2 | - | - | - | 15 | - | 2 |
| 1256 Meland ..... | 55 | 36 | 11 | - | - | 6 | - | 1 | - | 2 | 7 | - | 8 |
| 1259 Øygarden ..... | 23 | 18 | - | 2 | 3 | 3 | - | - | - | 1 | 8 | - | 1 |
| 1260 Radøy ..... | 29 | 18 | - | - | 4 | - | - | - | - | - | 9 | - | 4 |
| 1263 Lindås ..... | 291 | 252 | 36 | 4 | 1 | 16 | 3 | 2 | 1 | 5 | 94 | 5 | 73 |
| 1264 Austrheim..... | 117 | 95 | 8 | 1 | - | 6 | - | 1 | - | 2 | 58 | 1 | 13 |
| 1265 Fedje ..... | 2 | - | - | - | - | - | - | - | - | - | - | - | - |
| 1266 Masfjorden ..... | 13 | 5 | - | - | - | - | - | - | - | - | 4 | - | 1 |

| Afrika | | Asia | | | | Amerika | | | | | | |
|---|---|---|---|---|---|---|---|---|---|---|---|---|
| | Av dette | | Av dette | | | | Av dette | | | | | |
| I alt | Marokko | I alt | India | Paki-stan | Viet-nam | I alt | Cana-da | USA | Chile | Oce-ania i alt | Uoppgitt stats-borgarskap og statslause | Nr. |
| 424 | 48 | 2590 | 198 | 178 | 741 | 2330 | 112 | 894 | 1090 | 71 | 9 | 12 |
| 381 | 43 | 2120 | 164 | 158 | 681 | 1908 | 84 | 635 | 1011 | 43 | 7 | 1201 |
| 1 | - | 12 | - | - | - | 8 | - | 4 | - | - | - | 1211 |
| 1 | - | 4 | - | - | - | 10 | - | 6 | - | 3 | - | 1214 |
| - | - | 2 | - | - | - | 12 | - | 10 | - | 1 | - | 1216 |
| 1 | - | 19 | 1 | 6 | - | 32 | 3 | 9 | 18 | - | 1 | 1219 |
| 3 | - | 30 | 6 | - | - | 44 | 1 | 25 | 16 | 6 | - | 1221 |
| - | - | 2 | - | - | - | 7 | - | 2 | 1 | 2 | - | 1222 |
| 1 | - | 2 | - | - | - | 24 | 3 | 21 | - | - | 1 | 1223 |
| 8 | 4 | 45 | 2 | - | - | 29 | - | 25 | 1 | - | - | 1224 |
| - | - | - | - | - | - | 3 | - | 3 | - | - | - | 1227 |
| 5 | - | 20 | 5 | - | - | 7 | 2 | 5 | - | - | - | 1228 |
| - | - | 23 | - | - | - | 6 | - | 6 | - | 1 | - | 1231 |
| - | - | - | - | - | - | - | - | - | - | - | - | 1232 |
| - | - | - | - | - | - | 1 | 1 | - | - | - | - | 1233 |
| - | - | - | - | - | - | 2 | - | - | - | - | - | 1234 |
| 3 | - | 71 | 8 | 2 | 3 | 15 | - | 12 | - | 3 | - | 1235 |
| 8 | - | 24 | - | 3 | - | 8 | - | 6 | - | 4 | - | 1238 |
| - | - | - | - | - | - | 7 | 4 | 3 | - | - | - | 1241 |
| - | - | 1 | - | - | - | 5 | - | 3 | - | - | - | 1242 |
| 1 | - | 64 | 3 | - | 48 | 34 | 1 | 32 | - | 1 | - | 1243 |
| - | - | 4 | - | - | 1 | 5 | 1 | 3 | - | - | - | 1244 |
| 1 | - | 6 | - | 2 | - | 32 | 6 | 7 | 18 | 1 | - | 1245 |
| 2 | - | 17 | - | 2 | - | 45 | - | 15 | 22 | 2 | - | 1246 |
| 5 | - | 48 | 2 | 1 | 8 | 28 | 2 | 19 | 2 | 1 | - | 1247 |
| - | - | 10 | 4 | - | - | 3 | 1 | 1 | - | - | - | 1251 |
| - | - | 3 | 3 | - | - | - | - | - | - | - | - | 1252 |
| - | - | 6 | - | 2 | - | 10 | - | 10 | - | 2 | - | 1253 |
| 1 | - | 13 | - | 1 | - | 5 | 3 | 1 | 1 | - | - | 1256 |
| - | - | 5 | - | - | - | - | - | - | - | - | - | 1259 |
| - | - | 6 | - | 1 | - | 5 | - | 4 | - | - | - | 1260 |
| 1 | 1 | 11 | - | - | - | 26 | - | 20 | - | 1 | - | 1263 |
| - | - | 19 | - | - | - | 3 | - | 1 | - | - | - | 1264 |
| - | - | - | - | - | - | 2 | - | 2 | - | - | - | 1265 |
| 1 | - | 3 | - | - | - | 4 | - | 4 | - | - | - | 1266 |

BARNEHAGAR 1988

Den 15. desember 1988 hadde 13 300 barn plass i barnehage i Hordaland. Det vil seie at 34 prosent av alle barn under 7 år i fylket hadde plass i barnehage. Tilsvarande tal for heile landet var 32 prosent. Året før hadde 33 prosent av barn under 7 år i Hordaland plass i barnehage.

17 prosent av barna i fylket hadde heildagsplass, dvs. frammøtetid meir enn 30 timer pr. veke. Dette er likt med gjennomsnittet for heile landet. Samanlikna med året før er dette ein auke på 3 prosentdelar.

Av kommunane i fylket hadde Eidfjord den høgste barnehagedekninga, med plass til 88 prosent av alle barn under 7 år. Dette var elles den kommunen i landet som hadde den beste dekninga, men ligg ikkje så godt til når det gjeld heildagsplassar (10 prosent). Osterøy hadde den lægste dekninga, 9 prosent.

Ulvik hadde best dekning av heildagsplassar, 46 prosent. I Modalen var det ingen barn i heildagsbarnehage.

Ved utgangen av 1988 var det 466 barnehagar i Hordaland. Dette var 32 fleire enn året før.

Det var 2 900 tilsette i barnehagane. Av desse hadde 877 godkjent førskolelærarutdanning.

Tabell 1. Barnehagar etter eigar, tilsette og barn i barnehagar. Kommune. 1988
Hordaland

| Kommune | Barnehagar | | | Tilsette | | Barn i barnehagar | | |
|---|---|---|---|---|---|---|---|---|
| | | | | | | | Pr. 1 000 barn 0-6 år | |
| | I alt | Offentlege | Private | I alt | Med godkjent førskolelærarutdanning | I alt | I alt | Med frammøtetid 31 timar og meir |
| Heile fylket | 466 | 178 | 288 | 2911 | 877 | 13262 | 343 | 165 |
| Bergen | 202 | 46 | 156 | 1473 | 558 | 6264 | 336 | 234 |
| Etne | 5 | 5 | - | 32 | 5 | 165 | 417 | 104 |
| Ølen | 5 | 4 | 1 | 24 | 6 | 129 | 386 | 39 |
| Sveio | 8 | 3 | 5 | 22 | 4 | 203 | 393 | 12 |
| Bømlo | 9 | 3 | 6 | 45 | 12 | 188 | 161 | 42 |
| Stord | 12 | 10 | 2 | 109 | 35 | 386 | 241 | 158 |
| Fitjar | 4 | 2 | 2 | 21 | 7 | 129 | 366 | 99 |
| Tysnes | 8 | 8 | - | 35 | 7 | 126 | 475 | 42 |
| Kvinnherad | 23 | 10 | 13 | 139 | 26 | 545 | 399 | 134 |
| Jondal | 1 | 1 | - | 12 | 5 | 54 | 581 | 11 |
| Odda | 7 | 7 | - | 62 | 9 | 256 | 410 | 299 |
| Ullensvang | 10 | 9 | 1 | 41 | 4 | 198 | 598 | 103 |
| Eidfjord | 4 | 4 | - | 19 | 5 | 73 | 880 | 96 |
| Ulvik | 1 | 1 | - | 20 | 6 | 69 | 683 | 455 |
| Granvin | 1 | 1 | - | 12 | 2 | 51 | 543 | 138 |
| Voss | 20 | 12 | 8 | 108 | 27 | 470 | 390 | 186 |
| Kvam | 14 | 10 | 4 | 61 | 14 | 354 | 415 | 52 |
| Fusa | 10 | 2 | 8 | 41 | 5 | 163 | 460 | 93 |
| Samnanger | 2 | 1 | 1 | 11 | 2 | 73 | 336 | 28 |
| Os | 14 | 3 | 11 | 88 | 23 | 615 | 460 | 130 |
| Austevoll | 11 | 2 | 9 | 46 | 6 | 218 | 445 | 106 |
| Sund | 12 | - | 12 | 42 | 8 | 305 | 500 | 23 |
| Fjell | 14 | 2 | 12 | 67 | 14 | 419 | 255 | 65 |
| Askøy | 10 | 8 | 2 | 81 | 26 | 280 | 147 | 81 |
| Vaksdal | 7 | 5 | 2 | 33 | 8 | 160 | 419 | 178 |
| Modalen | 1 | 1 | - | 6 | 1 | 30 | 566 | - |
| Osterøy | 4 | 3 | 1 | 29 | 8 | 66 | 91 | 51 |
| Meland | 11 | 5 | 6 | 42 | 10 | 228 | 457 | 110 |
| Øygarden | 3 | 1 | 2 | 28 | 4 | 145 | 405 | 78 |
| Radøy | 6 | 4 | 2 | 28 | 4 | 147 | 336 | 64 |
| Lindås | 21 | 1 | 20 | 75 | 10 | 465 | 394 | 48 |
| Austrheim | 2 | 2 | - | 27 | 12 | 113 | 485 | 227 |
| Fedje | 1 | 1 | - | 7 | - | 38 | 567 | 134 |
| Masfjorden | 3 | 1 | 2 | 25 | 4 | 137 | 733 | 128 |

Tabell 2. Barn i barnehagar etter alder/frammøtetid. Kommune. 1988
Hordaland

| Kommune | I alt | Alder | | | | Frammøtetid pr. veke | | | |
|---|---|---|---|---|---|---|---|---|---|
| | | 0-1 år | 2-3 år | 4-5 år | 6-7 år | 6-15 timar | 16-30 timar | 31-40 timar | 41 timar og meir |
| Heile fylket | 13262 | 320 | 2816 | 5917 | 4209 | 4038 | 2827 | 1558 | 4839 |
| Bergen | 6264 | 199 | 1405 | 2667 | 1993 | 1040 | 875 | 1119 | 3230 |
| Etne | 165 | - | 28 | 83 | 54 | 61 | 63 | 41 | - |
| Ølen | 129 | - | 19 | 70 | 40 | 17 | 99 | - | 13 |
| Sveio | 203 | - | 31 | 104 | 68 | 159 | 38 | 6 | - |
| Bømlo | 188 | 2 | 37 | 89 | 60 | 49 | 90 | 23 | 26 |
| Stord | 386 | 17 | 100 | 135 | 134 | 32 | 100 | 10 | 244 |
| Fitjar | 129 | 4 | 30 | 49 | 46 | 81 | 13 | - | 35 |
| Tysnes | 126 | - | 42 | 54 | 30 | 93 | 22 | - | 11 |
| Kvinnherad | 545 | 18 | 110 | 207 | 210 | 255 | 107 | 22 | 161 |
| Jondal | 54 | - | 9 | 28 | 17 | 43 | 10 | 1 | - |
| Odda | 256 | 6 | 55 | 113 | 82 | 17 | 52 | 73 | 114 |
| Ullensvang | 198 | 4 | 53 | 104 | 37 | 10 | 154 | 5 | 29 |
| Eidfjord | 73 | 14 | 26 | 11 | 22 | 23 | 42 | 8 | - |
| Ulvik | 69 | 7 | 23 | 21 | 18 | - | 23 | 4 | 42 |
| Granvin | 51 | - | 7 | 30 | 14 | 19 | 19 | 13 | - |
| Voss | 470 | 9 | 83 | 217 | 161 | 147 | 99 | 55 | 169 |
| Kvam | 354 | 2 | 56 | 157 | 139 | 164 | 146 | 6 | 38 |
| Fusa | 163 | - | 40 | 76 | 47 | 45 | 85 | 1 | 32 |
| Samnanger | 73 | - | 11 | 39 | 23 | 63 | 4 | 6 | - |
| Os | 615 | 8 | 136 | 271 | 200 | 395 | 46 | 18 | 156 |
| Austevoll | 218 | 1 | 52 | 112 | 53 | 69 | 97 | - | 52 |
| Sund | 305 | - | 53 | 151 | 101 | 197 | 94 | - | 14 |
| Fjell | 419 | 2 | 66 | 215 | 136 | 303 | 9 | 3 | 104 |
| Askøy | 280 | 2 | 39 | 156 | 83 | 26 | 100 | - | 154 |
| Vaksdal | 160 | - | 23 | 80 | 57 | 18 | 74 | 55 | 13 |
| Modalen | 30 | - | 6 | 18 | 6 | 12 | 18 | - | - |
| Osterøy | 66 | 2 | 16 | 37 | 11 | 6 | 23 | 22 | 15 |
| Meland | 228 | 1 | 63 | 114 | 50 | 122 | 51 | 19 | 36 |
| Øygarden | 145 | - | 29 | 72 | 44 | 60 | 57 | - | 28 |
| Radøy | 147 | - | 20 | 83 | 44 | 34 | 85 | 14 | 14 |
| Lindås | 465 | 4 | 75 | 236 | 150 | 379 | 29 | 14 | 43 |
| Austrheim | 113 | 8 | 22 | 52 | 31 | 32 | 28 | 14 | 39 |
| Fedje | 38 | - | 8 | 19 | 11 | 18 | 11 | - | 9 |
| Masfjorden | 137 | 10 | 43 | 47 | 37 | 49 | 64 | 6 | 18 |

LAKSE- OG SJØAUREFISKE 1988

Tal frå Statistisk sentralbyrå for lakse- og sjøaurefiske i 1988 syner ein total fangst i Hordaland på vel 134 tonn. Av dette blei nær 129 tonn fiska i sjøen og nær 6 tonn i elvane. Fangstmengda i 1987 var 131 tonn. Det året utgjorde sjøfisket 117 tonn, medan 14 tonn blei tatt i elvane.

Verdien av fangsten i Hordaland er utrekna til 5,3 mill. kroner i 1988. I 1987 var verdien 5,2 mill. kroner.

Vekta av fisken gjeld kg rund fisk, og verdien er den fiskaren oppnår ved sal, utan frådrag av driftsutgifter mv.

Frå og med 1979 byggjer statistikken over drivgarnfisket på fangstdagbøker som Statistisk sentralbyrå mottar direkte frå fiskarane. For anna lakse- og sjøaurefiske er statistikken utarbeidd på grunnlag av oppgåver frå laksestyra. I denne meldinga er fangsten frå drivgarnfisket og anna sjøfiske slått saman.

Tal for heile landet er publisert i Statistisk ukehefte.

Tabell 1. Lakse- og sjøaurefiske. 1987 og 1988

| Fiskeslag | Hordaland fylke | | Hardanger og Sunnhordland laksedistrikt | | Voss og Nordhordland laksedistrikt | |
|---|---|---|---|---|---|---|
| | 1987 | 1988 | 1987 | 1988 | 1987 | 1988 |
| | Fangstmengd, kg | | | | | |
| Samla fangst | 130 817 | 134 389 | 49 215 | 55 219 | 81 602 | 79 170 |
| Laks | 120 885 | 128 644 | 40 485 | 50 505 | 80 400 | 78 139 |
| Laks, under ca. 3 kg[1] | 39 899 | 47 706 | 11 740 | 18 472 | 28 159 | 29 234 |
| Laks, ca. 3 kg og over | 80 986 | 80 938 | 28 745 | 32 033 | 52 241 | 48 905 |
| Sjøaure, sjørøye | 9 932 | 5 745 | 8 730 | 4 714 | 1 202 | 1 031 |
| Sjøfiske | 116 842 | 128 595 | 38 234 | 50 638 | 78 608 | 77 957 |
| Laks | 113 826 | 126 301 | 35 509 | 48 592 | 78 317 | 77 709 |
| Sjøaure, sjørøye | 3 016 | 2 294 | 2 725 | 2 046 | 291 | 248 |
| Elvefiske | 13 975 | 5 794 | 10 981 | 4 581 | 2 994 | 1 213 |
| Laks | 7 059 | 2 343 | 4 976 | 1 913 | 2 083 | 430 |
| Sjøaure, sjørøye | 6 916 | 3 451 | 6 005 | 2 668 | 911 | 783 |
| | Fangstverdi, 1000 kr | | | | | |
| Samla fangst | 5 156 | 5 320 | 1 964 | 2 214 | 3 192 | 3 107 |
| Sjøfiske | 4 672 | 5 134 | 1 583 | 2 063 | 3 089 | 3 071 |
| Elvefiske | 484 | 186 | 381 | 151 | 103 | 35 |

1) Medrekna pukkellaks.

Tabell 2. Samla fangst av laks og sjøaure etter laksedistrikt og reiskap. 1987 og 1988. Kg

| Reiskap | Hordaland fylke | | Hardanger og Sunnhordland laksedistrikt | | Voss og Nordhordland laksedistrikt | |
|---|---|---|---|---|---|---|
| | 1987 | 1988 | 1987 | 1988 | 1987 | 1988 |
| Sjøfiske i alt | 116 842 | 128 595 | 38 234 | 50 638 | 78 608 | 77 957 |
| Kilenot | 6 665 | 2 449 | 2 704 | 405 | 3 961 | 2 044 |
| Krokgarn | 30 544 | 22 929 | 15 263 | 13 209 | 15 281 | 9 720 |
| Sitjenot | 3 971 | 1 364 | - | - | 3 971 | 1 364 |
| Drivgarn | 75 662 | 101 853 | 20 267 | 37 024 | 55 395 | 64 829 |
| Elvefiske i alt | 13 975 | 5 794 | 10 981 | 4 581 | 2 994 | 1 213 |
| Stong | 13 975 | 4 990 | 10 981 | 3 777 | 2 994 | 1 213 |
| Garn | - | 438 | - | 438 | - | - |
| Annan reiskap | - | 366 | - | 366 | - | - |

Tabell 3. Sjøfiske av laks etter laksedistrikt og kommune. 1987 og 1988. Kg

| Laksedistrikt<br>Kommune | 1987 | 1988 |
|---|---|---|
| Laks i alt | 113 826 | 126 301 |
| Hardanger og Sunnhordland laksedistrikt i alt | 35 509 | 48 592 |
| 1211 Etne | 711 | 768 |
| 1214 Ølen | 163 | 239 |
| 1216 Sveio | 1 855 | 861 |
| 1219 Bømlo | 17 044 | 29 079 |
| 1222 Fitjar | 6 906 | 12 444 |
| 1224 Kvinnherad | 3 835 | 2 094 |
| 1227 Jondal | 1 472 | 762 |
| 1228 Odda | 44 | 21 |
| 1231 Ullensvang | 578 | 165 |
| 1232 Eidfjord | 886 | 254 |
| 1234 Granvin | 543 | 609 |
| 1238 Kvam | 957 | 747 |
| Andre kommunar | 515 | 549 |
| Voss og Nordhordland laksedistrikt i alt | 78 317 | 77 709 |
| 1201 Bergen | 476 | 317 |
| 1243 Os | 535 | 222 |
| 1244 Austevoll | 27 529 | 32 158 |
| 1245 Sund | 10 680 | 7 676 |
| 1246 Fjell | 10 467 | 11 005 |
| 1247 Askøy | 563 | 397 |
| 1251 Vaksdal[1] | 3 765 | 1 255 |
| 1253 Osterøy | 1 765 | 947 |
| 1259 Øygarden | 19 815 | 21 409 |
| 1260 Radøy | 558 | 295 |
| 1264 Austrheim | 1 453 | 1 514 |
| 1265 Fedje | 462 | 326 |
| Andre kommunar | 249 | 188 |

1) Medrekna Lonevåg.

Tabell 4. Elvefiske av laks etter laksedistrikt og elv. 1987 og 1988. Kg

| Laksedistrikt<br>Elv | 1987 | 1988 |
|---|---|---|
| Laks i alt | 7 059 | 2 343 |
| Hardanger og Sunnhordland laksedistrikt i alt | 4 976 | 1 913 |
| Etneelva | 1 568 | 1 079 |
| Granvinvassdraget | 370 | 282 |
| Æneselva | 112 | 8 |
| Jondalselva | 98 | 26 |
| Opo m/Sandvinvatnet | 892 | 220 |
| Eio m/Bjoreia og Eidfjordvatnet | 610 | 44 |
| Øysteseelva | 85 | 32 |
| Steinsdalselva m/Movatnet (i Kvam) | 540 | 110 |
| Melselva | 103 | 27 |
| Andre elvar | 598 | 85 |
| Voss og Nordhordland laksedistrikt i alt | 2 083 | 430 |
| Oselva (i Os) | 307 | 83 |
| Vossovassdraget | 989 | 135 |
| Ekso (Eksingedalselva) | 27 | 20 |
| Loneelva | 692 | 100 |
| Andre elvar | 68 | 92 |

SKOG- OG UTMARKSBRANNAR 1988

Statistisk sentralbyrås statistikk viser at det var 34 skog- og utmarksbrannar i Hordaland i 1988 med eit brent areal på i alt 776 dekar. I 1987 var det 11 brannar med eit brent areal på i alt 65 dekar. Brannskadene i 1988 kom opp i 40 000 kroner. Året før utgjorde skadene 400 kroner.

Brannane fann stad i perioden februar-juni og i september. Flest brannar var det i mai med 14.

I alt 434 personar tok del i sløkking og vakthald. Desse personane utførte 1 347 timeverk. Sløkkingsutgiftene blei oppgitt til 159 000 kroner.

Kostnadene til førebyggjande tiltak var 17 000 kroner. Av dette blei 10 000 kroner brukt til skogbrannutstyr

Nærare opplysningar om skog- og utmarksbrannar vil bli gitt i publikasjonen Skogstatistikk 1988, som vil kome ut ved årsskiftet 1989/90.

Skog- og utmarksbrannar. Hordaland

| År | Tal brannar | Brent areal I alt | Brent areal Av dette produktiv skog | Brann-skade | Utgifter til sløkking og vakthald |
|---|---|---|---|---|---|
| | | Dekar | | 1 000 kroner | |
| 1984 | 40 | 636 | 202 | 12,2 | 99,2 |
| 1985 | 26 | 425 | 85 | 24,4 | 168,0 |
| 1986 | 38 | 595 | 15 | 25,0 | 113,7 |
| 1987 | 11 | 65 | 1 | 0,4 | 32,5 |
| 1988 | 34 | 776 | 153 | 39,5 | 159,1 |

## SKATTEREKNESKAP. INNBETALT OG FORDELT SKATT JANUAR-APRIL 1989

Statistisk sentralbyrå sin skatterekneskapsstatistikk byggjer på skjemaet for månadsoppgjeret over innbetalte og fordelte skattar og avgifter frå kommunekasserarane. SSB får desse oppgåvene frå Skattedirektoratet. Statistikken omfattar oppgåver for utrekna arbeidsgivaravgift for tilsette i staten og oppgåver for oljeskatt. Statistikken omfattar ikkje indirekte skattar.

Tabellane inneheld tal for skatteinngangen hittil i år, og for den siste månaden. Vidare blir det vist endringstal i høve til same perioden året før. Tal for heile landet blir gitt i Statistisk Ukehefte.

Med skatteinngang i alt meiner ein summen av dei beløpa som er bokførte som fordelt skatt i skatterekneskapen. Sjømannsskatt er fra 1/1-89 tatt med i det ordinære skatterekneskap til primærkommunene. Ved samanlikning med tal for bokførte skatteinntekter i kommunerekneskapane, kan tidspunkt for bokføring og endringar i nøklane for fordeling mellom skattekreditorane gje avvik mellom desse tala og dei som er gitt i statistikken. I tala for skatteinngangen er dessutan ikkje rente- og innfordringsutgifter trekt ut.

Endringane over året i dei innbetalte og fordelte skattane vil bli påverka av endringar i løn og sysselsetting, og av forhold knytta til skattereglar og betalingsordninga.

TABELL 1. INNBETALT OG FORDELT SKATT, JANUAR - APRIL 1989. MILL. KR

| NR. | KOMMUNE | SKATTE-INNGANG I ALT | ORDINÆR SKATT TIL PRIMÆR-KOM-MUNEN | MEDLEMS-AVGIFT TIL FOLKE-TRYGDA | ARBEIDS-GJEVAR-AVGIFT TIL FOLKE-TRYGDA | ORDINÆR SKATT TIL FYLKES-KOM-MUNEN | OLJE-SKATT, INN-TEKTS-SKATT STAT, FELLES-SKATT MV. | ENDRING I PROSENT I HØVE TIL SAME PERIODEN ÅRET FØR: SKATTE-INNGANG I ALT | ORDINÆR SKATT TIL PRIMÆR-KOM-MUNEN | ORDINÆR SKATT TIL FYLKES-KOM-MUNEN |
|---|---|---|---|---|---|---|---|---|---|---|
| 12 | HORDALAND..... | 4834,6 | 1148,7 | 872,8 | 1242,2 | 591,2 | 979,6 | 5 | 2 | 2 |
| 1201 | BERGEN..... | 2997,5 | 648,7 | 507,2 | 866,2 | 365,5 | 609,9 | 5 | 3 | 1 |
| 1211 | ETNE..... | 32,5 | 9,7 | 7,0 | 5,2 | 4,2 | 6,5 | 7 | 9 | 6 |
| 1214 | ØLEN..... | 34,5 | 6,9 | 5,6 | 12,7 | 3,5 | 5,8 | 30 | - 3 | - 3 |
| 1216 | SVEIO..... | 29,8 | 8,2 | 7,2 | 3,9 | 4,2 | 6,4 | 1 | - 5 | 3 |
| 1219 | BØMLO..... | 67,1 | 17,0 | 14,4 | 13,4 | 8,6 | 13,7 | 18 | 16 | 19 |
| 1221 | STORD..... | 195,5 | 41,5 | 32,7 | 64,6 | 21,7 | 35,0 | - 4 | - 8 | - 10 |
| 1222 | FITJAR..... | 24,1 | 6,7 | 5,8 | 4,0 | 2,7 | 4,8 | 3 | 15 | - 8 |
| 1223 | TYSNES..... | 23,8 | 6,5 | 5,1 | 4,0 | 3,2 | 4,9 | 25 | 30 | 15 |
| 1224 | KVINNHERAD..... | 126,4 | 36,4 | 23,5 | 28,3 | 14,4 | 23,7 | 9 | - | 11 |
| 1227 | JONDAL..... | 9,3 | 3,2 | 1,6 | 1,6 | 1,1 | 1,8 | 1 | - 3 | - |
| 1228 | ODDA..... | 98,9 | 26,7 | 16,2 | 23,3 | 11,8 | 20,8 | 10 | 12 | 9 |
| 1231 | ULLENSVANG..... | 31,0 | 8,2 | 6,9 | 5,4 | 4,1 | 6,5 | 8 | 1 | 14 |
| 1232 | EIDFJORD..... | 29,2 | 18,1 | 2,2 | 1,6 | 2,3 | 5,0 | 4 | 3 | 4 |
| 1233 | ULVIK..... | 17,4 | 8,7 | 1,9 | 1,9 | 1,6 | 3,2 | 6 | - | 12 |
| 1234 | GRANVIN..... | 8,4 | 2,3 | 1,8 | 1,7 | 1,0 | 1,6 | 12 | 9 | 11 |
| 1235 | VOSS..... | 129,1 | 35,0 | 24,2 | 29,6 | 15,4 | 25,0 | - 1 | - 1 | - 3 |
| 1238 | KVAM..... | 76,9 | 20,2 | 14,2 | 16,4 | 9,5 | 16,6 | 3 | - 2 | 2 |
| 1241 | FUSA..... | 32,6 | 8,6 | 6,1 | 6,3 | 4,3 | 7,5 | - 2 | - 6 | - 7 |
| 1242 | SAMNANGER..... | 20,2 | 6,8 | 4,3 | 2,2 | 2,7 | 4,1 | 9 | 11 | 12 |
| 1243 | OS..... | 120,9 | 30,8 | 25,6 | 20,9 | 16,4 | 27,1 | 8 | 7 | 9 |
| 1244 | AUSTEVOLL..... | 40,6 | 10,2 | 8,4 | 6,8 | 5,7 | 9,4 | 16 | 10 | 24 |
| 1245 | SUND..... | 35,2 | 9,5 | 9,0 | 5,0 | 4,6 | 7,1 | 6 | 7 | 3 |
| 1246 | FJELL..... | 132,9 | 33,4 | 30,2 | 25,8 | 16,7 | 26,7 | 3 | 4 | 1 |
| 1247 | ASKØY..... | 138,8 | 35,8 | 34,4 | 20,8 | 18,5 | 29,3 | 1 | - 2 | 1 |
| 1251 | VAKSDAL..... | 41,2 | 12,5 | 7,1 | 9,4 | 4,5 | 7,7 | - 6 | - 7 | - 9 |
| 1252 | MODALEN..... | 11,6 | 7,8 | 0,5 | 0,4 | 0,9 | 2,0 | 60 | 84 | 39 |
| 1253 | OSTERØY..... | 58,7 | 14,9 | 12,8 | 11,5 | 7,4 | 12,1 | - | - 4 | 1 |
| 1256 | MELAND..... | 36,2 | 9,2 | 7,5 | 6,8 | 4,6 | 8,1 | 15 | 12 | 16 |
| 1259 | ØYGARDEN..... | 24,9 | 6,7 | 5,6 | 3,8 | 3,4 | 5,4 | 12 | 3 | 5 |
| 1260 | RADØY..... | 34,6 | 9,7 | 8,2 | 4,7 | 4,7 | 7,2 | 8 | 7 | 11 |
| 1263 | LINDÅS..... | 110,7 | 30,3 | 24,5 | 18,8 | 14,4 | 22,7 | 1 | 2 | 3 |
| 1264 | AUSTRHEIM..... | 34,6 | 7,3 | 6,2 | 10,4 | 4,2 | 6,5 | 10 | - | 3 |
| 1265 | FEDJE..... | 7,6 | 1,7 | 1,3 | 2,6 | 0,8 | 1,2 | 37 | 8 | 6 |
| 1266 | MASFJORDEN..... | 22,0 | 9,3 | 3,8 | 2,1 | 2,6 | 4,3 | 10 | 8 | 12 |

TABELL 2. INNBETALT OG FORDELT SKATT, APRIL 1989. MILL. KR

| NR. | KOMMUNE | SKATTE-INNGANG I ALT | ORDINÆR SKATT TIL PRIMÆR-KOM-MUNEN | MEDLEMS-AVGIFT TIL FOLKE-TRYGDA | ARBEIDS-GJEVAR-AVGIFT TIL FOLKE-TRYGDA | ORDINÆR SKATT TIL FYLKES-KOM-MUNEN | OLJE-SKATT, INN-TEKTS-SKATT STAT, FELLES-SKATT MV. |
|---|---|---|---|---|---|---|---|
| 12 | HORDALAND..... | 332,6 | 101,9 | 32,1 | 56,9 | 43,3 | 98,5 |
| 1201 | BERGEN..... | 203,3 | 50,5 | 19,9 | 36,8 | 29,2 | 66,8 |
| 1211 | ETNE..... | 2,3 | 1,0 | 0,4 | 0,1 | 0,3 | 0,6 |
| 1214 | ØLEN..... | -13,2 | -4,5 | -3,6 | 0,6 | -2,2 | -3,5 |
| 1216 | SVEIO..... | 2,0 | 0,6 | 0,5 | 0,1 | 0,3 | 0,5 |
| 1219 | BØMLO..... | 4,0 | 1,2 | 0,7 | 0,1 | 0,6 | 1,2 |
| 1221 | STORD..... | 7,2 | 2,2 | 0,6 | 0,5 | 1,1 | 2,8 |
| 1222 | FITJAR..... | 1,1 | 0,3 | 0,2 | 0,2 | 0,2 | 0,3 |
| 1223 | TYSNES..... | 2,0 | 0,4 | 0,2 | 0,8 | 0,2 | 0,4 |
| 1224 | KVINNHERAD..... | 7,7 | 4,9 | -0,1 | 0,5 | 0,6 | 1,8 |
| 1227 | JONDAL..... | 0,9 | 0,7 | - | - | 0,1 | 0,2 |
| 1228 | ODDA..... | 9,4 | 3,9 | 0,5 | 0,7 | 1,1 | 3,2 |
| 1231 | ULLENSVANG..... | 1,4 | 0,5 | 0,2 | 0,1 | 0,2 | 0,5 |
| 1232 | EIDFJORD..... | 9,8 | 7,5 | -0,1 | 0,3 | 0,5 | 1,5 |
| 1233 | ULVIK..... | 4,6 | 3,3 | 0,1 | 0,1 | 0,3 | 0,8 |
| 1234 | GRANVIN..... | 0,7 | 0,2 | 0,1 | 0,1 | 0,1 | 0,1 |
| 1235 | VOSS..... | 11,9 | 3,3 | 0,9 | 4,7 | 1,0 | 2,0 |
| 1238 | KVAM..... | 6,8 | 2,4 | 0,7 | 0,6 | 1,0 | 2,2 |
| 1241 | FUSA..... | 2,7 | 0,8 | 0,2 | 0,1 | 0,4 | 1,1 |
| 1242 | SAMNANGER..... | 1,6 | 1,1 | 0,1 | - | 0,1 | 0,3 |
| 1243 | OS..... | 8,7 | 2,5 | 1,6 | 0,8 | 1,3 | 2,5 |
| 1244 | AUSTEVOLL..... | 2,3 | 0,6 | 0,4 | 0,3 | 0,3 | 0,6 |
| 1245 | SUND..... | 2,3 | 0,6 | 0,5 | 0,4 | 0,3 | 0,5 |
| 1246 | FJELL..... | 7,9 | 2,5 | 1,8 | 0,5 | 1,1 | 2,0 |
| 1247 | ASKØY..... | 4,5 | 1,2 | 1,0 | 0,7 | 0,6 | 1,0 |
| 1251 | VAKSDAL..... | 2,3 | 1,7 | -0,1 | 0,1 | 0,1 | 0,5 |
| 1252 | MODALEN..... | 2,6 | 1,9 | 0,1 | - | 0,2 | 0,5 |
| 1253 | OSTERØY..... | 5,7 | 1,1 | 0,4 | 2,4 | 0,5 | 1,3 |
| 1256 | MELAND..... | 1,6 | 0,5 | 0,2 | - | 0,3 | 0,6 |
| 1259 | ØYGARDEN..... | 3,1 | 0,7 | 0,6 | 0,8 | 0,4 | 0,6 |
| 1260 | RADØY..... | 4,8 | 1,2 | 0,9 | 1,1 | 0,6 | 1,1 |
| 1263 | LINDÅS..... | 7,7 | 1,8 | 1,1 | 2,7 | 0,8 | 1,4 |
| 1264 | AUSTRHEIM..... | 8,8 | 2,6 | 2,0 | 0,3 | 1,4 | 2,5 |
| 1265 | FEDJE..... | -2,1 | -0,6 | -0,5 | - | -0,4 | -0,6 |
| 1266 | MASFJORDEN..... | 6,2 | 3,3 | 0,8 | 0,1 | 0,7 | 1,3 |

## PUBLIKASJONAR UTSENDT I MAI 1989

BANK- OG KREDITTSTATISTIKK. AKTUELLE TALL. (BK; 10-11/89). I publikasjonen publiseres løpende regnskapsstatistikk for banker, kredittforetak, finansieringsselskaper mv. så snart tallene foreligger. Sidetall 18-23, 20 kr ISSN 0333-1504

BYGGEAREALSTATISTIKK 1988 (NOS B;831). Gir opplysninger om igangsetting og fullføring av bygg og om bygg under arbeid ved utgangen av året. Sidetall 76, 45 kr ISBN 82-537-2771-2 ISSN 0550-7162

ELEKTRISITETSSTATISTIKK 1987 (NOS B; 833). Gir oppgaver over antall elverker, linjenett, produksjon og forbruk av elektrisk kraft, bearbeidingsverdi, investeringer mv. Publikasjonen gir også opplysninger om fjernvarme. Sidetall 92, 45 kr ISBN 82-537-2773-9 ISSN 0333-3799

JORDBRUKSSTATISTIKK 1987 (NOS B; 827). Gir opplysninger om areal og husdyrhold. Dessuten opplysninger om produksjon, priser, lønninger m.m. I tillegg er det med tabeller over arbeidsinnsats i jordbruket. Sidetall 134, 55 kr ISBN 82-537-2759-3 ISSN 0078-1894

MÅNEDSSTATISTIKK OVER UTENRIKSHANDELEN (MU; Mars 1989). Gir i et fast tabelloppsett hovedtall for utenrikshandelen og i mer detaljerte tabeller innførselen og utførselen av varer. Sidetall 72, 25 kr ISSN 0332-6403

NYE DISTRIKTSTALL (ND; 3-4/89). Inneholder resultater fra aktuell statistikk for kommuner eller andre områder i vedkommende fylke. I denne månedeen er ND-hefter kommet ut for: NORD-TRØNDELAG, NORDLAND, TROMS, FINNMARK, ØSTFOLD, AKERSHUS OG OSLO, HEDMARK, OPPLAND, BUSKERUD, VESTFOLD, TELEMARK, AUST-AGDER, VEST-AGDER, ROGALAND, HORDALAND, SOGN OG FJORDANE, MØRE OG ROMSDAL, SØR-TRØNDELAG. Sidetall 15-31, 15 kr ISSN 0800-8345

OLJE- OG GASSVIRKSOMHET 1. KVARTAL 1989 STATISTIKK OG ANALYSE (NOS B; 837). Publikasjonen blir utgitt kvartalsvis og inneholder om lag 30 tabeller som gir viktig informasjon om utvikling på norsk kontinentalsokkel, også årsstatistikk. I en tekstdel gis en redegjørelse for statistisk behandling av oljevirksomheten og en analyse av investeringsaktivitet, produksjon, markedsutviklingen for olje og gass. Sidetall 138, 55 kr ISBN 82-537-2784-4 ISSN 0333-2101

RADIOLYTTING OG FJERNSYNSSEING VINTEREN 1989 LANDSOVERSIKT FOR PROGRAMDAGENE 4.-10. FEBRUAR/ Gustav Haraldsen og Odd Frank Vaage (RAPP; 89/8). Inneholder tall om hvilke radio- og fjernsynstilbud som er tilgjengelig i ulike deler av befolkningen og gir en oversikt over radiolyttingen, kassettbruken, fjernsynsseingen og videobruken i løpet av en uke. Landsoversikten inneholder detaljerte tall for NRK's radio- og fjernsynsprogram, og for ulike befolkningsgrupper. Sidetall 69, 70 kr ISBN 82-537-2769-0 ISSN 0332-8422

RADIOLYTTING OG FJERNSYNSSEING VINTEREN 1989 FYLKESOVERSIKT FOR PROGRAMDAGENE 4.-10 FEBRUAR/Gustav Haraldsen og Odd Frank Vaage (RAPP; 89/9). Inneholder tall om hvilke radio- og fjernsynstilbud som er tilgjengelig i ulike deler av befolkningen og gir en oversikt over radiolyttingen, kassettbruken, fjernsynsseingen og videobruken i løpet av en uke. Fylkesoversikten inneholder hovedtall fra hvert enkelt fylke. Sidetall 130, 85 kr ISBN 82-537-2770-4 ISSN 0332-8422

STATISTISK MÅNEDSHEFTE (SM; 89/4). Gir i et sett av faste tabeller oversikt over det aller meste av det SSB lager av konjunkturstatistikk og annen måneds- og kvartalsstatistikk. Foruten tall for siste eller nest siste måned eller kvartal gir månedsheftet tall for en rekke tidligere måneder, kvartal og år. Sidetall 112, 30 kr ISSN 0029-3636

STATISTISK UKEHEFTE (SU; 18-22/89). Ukeheftet gir foruten kortidsstatistikk en løpende presentasjon av hovedresultater fra all ny statistikk etterhvert som den utkommer. Sidetall 46-62, 20 kr ISSN 0550-0567

ØKONOMISKE ANALYSER (ØA,89/3). Inneholder følgende artikler: Kraft på billigsalg, kald fusjon - noen spekulative perspektiver, Basisår i nasjonalregnskapet og offentlig forvaltnings inntekter og utgifter etter art. Publikasjonen inneholder også foreløpige nasjonalregnskapstall for 1988. Sidetall 63, 25 kr ISBN 82-537-2748-8 ISSN 0800-4110

## PUBLIKASJONAR UNDER UTSENDING I JUNI 1989

Byggearealstatistikk 1. kvartal 1989 (NOS B;847) Sidetall 55, 50 kr

Lønnsstatistikk for ansatte i hotell- og restaurantdrift april og oktober 1988 (NOS B;841) Sidetall 55, 45 kr

Lønnsstatistikk for statens embets- og tjenestemenn 1. oktober 1988 (NOS B; 839) Sidetall 88, 45 kr

Helsestatistikk 1987 (NOS B; 832) Sidetall 124, 55 kr

Skogstatistikk 1987 (NOS B; 834) Sidetall 105, 55 kr

Befolkningsstatistikk 1989 Hefte I Endringstal for kommunar 1987-1989 (NOS B; 830) Sidetall 57, 45 kr

Individuelle faktorer ved rekruttering til uførepensjonsordningen - En empirisk studie 1977-1983 (RAPP 88/16) Sidetall 96, 45 kr

PUBLIKASJONANE ER TIL SALS I BOKHANDLANE

PRIS PR. ÅR KR 100,00 PRIS PR. HEFTE KR 15,

## SYSTEMATISK OVERSIKT OVER EMNEGRUPPENE

### 0 GENERELLE EMNER

00 Generelle emner, nasjonalt
01 Generelle emner, regionalt
09 Andre generelle emner

### 1 NATURRESSURSER OG MILJØ

10 Ressurs- og miljøregnskap og andre generelle ressurs- og miljøemner
11 Areal
12 Energi
13 Luft
14 Vann
15 Mineraler
16 Skog og planteliv
17 Dyreliv
18 Naturmiljø - levekår og økonomi
19 Andre ressurs- og miljøemner

### 2 SOSIODEMOGRAFISKE EMNER

20 Generelle sosiodemografiske emner
21 Befolkning
22 Helseforhold og helsetjeneste
23 Utdanning og skolevesen
24 Kulturelle forhold, generell tidsbruk, ferie og fritid
25 Sosiale forhold og sosialvesen
26 Rettsforhold og rettsvesen
27 Levekår ellers
29 Andre sosiodemografiske emner

### 3 SOSIOØKONOMISKE EMNER

30 Generelle sosioøkonomiske emner
31 Folketellinger
32 Arbeidskraft
33 Lønn
34 Personlig inntekt og formue
35 Personlig forbruk
36 Boliger og boforhold
39 Andre sosioøkonomiske emner

### 4 NÆRINGSØKONOMISKE EMNER

40 Generelle næringsøkonomiske emner
41 Jordbruk, skogbruk, jakt, fiske og fangst
42 Oljeutvinning, bergverksdrift, industri og kraftforsyning
43 Bygge- og anleggsvirksomhet
44 Utenrikshandel
45 Varehandel
46 Samferdsel og reiseliv
47 Tjenesteyting
49 Andre næringsøkonomiske emner

### 5 SAMFUNNSØKONOMISKE EMNER

50 Nasjonalregnskap og andre generelle samfunnsøkonomiske emner
51 Offentlig forvaltning
52 Finansinstitusjoner, penger og kreditt
53 Konjunkturer
59 Andre samfunnsøkonomiske emner

### 6 SAMFUNNSORGANISATORISKE EMNER

60 Generelle samfunnsorganisatoriske emner
61 Administrative emner
62 Politiske emner
69 Andre samfunnsorganisatoriske emner

### STANDARDTEGN

| | | | |
|---|---|---|---|
| Tall kan ikke forekomme | . | Mindre enn 0,5 av den brukte enheten | 0 |
| Oppgave mangler | .. | Foreløpige tall | * |
| Oppgave mangler foreløpig | ... | Brudd i den loddrette serien | — |
| Tall kan ikke offentliggjøres | : | Brudd i den vannrette serien | ! |
| Null | - | | |

ISSN 0800-8345